

SERVIÇO DE ESTATÍSTICA ECONÔMICA E FINANCEIRA
DO TESOIRO NACIONAL

MINISTÉRIO DA FAZENDA

(Membro do Instituto Nacional de Estatística)

COMÉRCIO DE CABOTAGEM

DO

BRASIL



N.º 9 - C.C.

ANOS — 1936--1937--1938

IMPRESA NACIONAL
RIO DE JANEIRO — 1941

ESTADO DO RIO DE JANEIRO
SECRETARIA DE ECONOMIA
1941

ENDERÊÇO :

(ADDRESS - ADRESSE)

SERVIÇO DE ESTATÍSTICA ECONÔMICA E FINANCEIRA
MINISTÉRIO DA FAZENDA

== Rua Luiz de Camões, 68 ==

RIO DE JANEIRO
BRASIL

MINISTÉRIO DA FAZENDA
SERVIÇO DE ESTATÍSTICA ECONÔMICA E FINANCEIRA

INTRODUÇÃO

Indicações gerais

A estatística do comércio de cabotagem, apurada por esta Diretoria, abrange sómente o intercâmbio de mercadorias que circulam, por via marítima ou fluvial, entre os portos de um Estado e os portos de outro. Não é, pois, uma estatística integral do comércio interior. Compreendendo, porém, a parte mais vultosa desse movimento, encerra, por isso mesmo, indicações altamente expressivas das situações económicas regionais.

O documento de coleta primária sobre que assenta a sua elaboração é, ainda, o manifesto a que o Decreto n. 7.473, de 29 de Julho de 1909, sujeitou todas as mercadorias carregadas em cada porto pelas embarcações da marinha mercante; esse manifesto, não sendo confeccionado diretamente pelo expedidor da mercadoria, muito deixa a desejar, em geral, quanto á minudência e precisão dos informes. Daí a iniciativa tomada, com o Decreto n. 4.555, de 10 de Agosto de 1922, no sentido de ser o manifesto substituído pela «Guia de Exportação», aprovado pelo Decreto n. 15.813, de 13 de Novembro de 1922, foi sustada «até ulterior deliberação», pela ordem n. 78, de 19 de Março de 1923, da Diretoria da Receita, antes mesmo de ter entrado em vigor e após duas prorrogações conseguidas pelos interessados, sob o pretexto de desejarem apresentar sugestões.

Continúa, assim, até agora, a ser o manifesto o documento básico das presentes estatísticas, em que o valor das mercadorias decorre, em parte, das declarações prestadas nesses manifestos pelos capitães ou mestres de embarcações e, na sua falta, pelos agentes das empresas, quer diretamente, quer por seus prepostos. Embora devidamente criticados, em face das listas de preços correntes organizadas semanalmente para os produtos de maior expressão, não é possível pretender que os valores consignados nos quadros desta publicação apresentem todos o grau de exatidão rigorosamente correspondente ás operações comerciais, de cuja realização resulta o intercâmbio.

Aliás, não ignorando os que se dedicam ao estudo de tais estatísticas o quanto é delicada essa questão de fixação de valores, poderão reconhecer até que ponto se acha a coberto das críticas apressadamente formuladas o sistema em que se baseia a apuração ora divulgada. Ele é, sem dúvida, muito mais recomendável do que o recurso a esse valor de tarifa, a esse valor de pauta ou a esse valor de inquérito ocasional restrito, a que soem, de ordinario, recorrer serviços muitas vezes invocados como padrões de aferição da pretensa inidoneidade dos levantamentos estatísticos brasileiros.

Relativamente ao seu conteúdo, foram introduzidas no presente boletim, a partir de 1937, novas indicações; de facto, além dos quadros normalmente constantes das publicações anteriores pertencentes à serie, ele apresenta resumos especiais, discriminando, por Estados, cada uma das duas correntes do movimento, segundo o total geral, segundo as quatro grandes classes e segundo as principais mercadorias, como tais consideradas todas aquelas cujo valor no intercâmbio geral haja excedido de 5.000 contos, no ano em apreço.

No trabalho ora publicado, ha ainda outra modificação de monta: uniformisou-se a classificação das mercadorias, que não era até então única para todos os serviços desta Diretoria. A da importação diferia completamente da de exportação e nenhuma das duas era idêntica á da cabotagem. Nada justificava essa pluralidade de classificação, que impedia as comparações tão necessarias a trabalhos dessa natureza.

A atual servirá tanto para o comércio exterior como para o de cabotagem. As mercadorias aparecem com a numeração e as divisões novas, pelo que se tornou necessario, afim de permitir confrontos, reclassificar tanto as mercadorias como os seus agrupamentos, nos totais dos anos anteriores. E como na nova classificação, mercadorias que estavam entre as manufaturas passaram para a classe de matérias primas ou vice-versa, os dados deste boletim diferem nos totais das grandes classes — e apenas nesses totais — dos algarismos que apareceram nos boletins já publicados, exclusive o de 1937, onde a referida reclassificação já fora feita.

A classificação atual tem as seguintes grandes divisões:

- 0-000 a 3-999 — Animais vivos e matérias primas
- 4-000 a 4-999 — Gêneros alimentícios
- 5-000 a 9-999 — Manufaturas

Por sua vez essas grandes classes se sub-dividem nos agrupamentos abaixo:

- 00.00 a 00.99 — Animais vivos
- 01.00 a 09.99 — Matérias primas de origem animal, exclusive as têxteis
- 10.00 a 19.99 — " " " " vegetal, " " "
- 20.00 a 29.99 — " " " " mineral, " " "
- 30.00 a 39.99 — " " " " têxteis e sintéticas
- 40.00 a 44.99 — Gêneros alimentícios de origem vegetal
- 45.00 a 47.99 — " " " " animal
- 48.00 a 49.99 — " " " " diversos
- 50.00 a 59.99 — Manufaturas de matérias primas de origem animal, exclusive as têxteis
- 60.00 a 69.99 — " " " " " " " " vegetal, " " "
- 70.00 a 79.99 — " " " " " " " " mineral, " " "
- 80.00 a 84.99 — " " " " " " " " têxteis e sintéticas
- 85.00 a 89.99 — Produtos diversos, inclusive os químicos e os farmacêuticos
- 90.00 a 97.99 — Máquinas, aparelhos, utensílios e armamentos
- 98.00 a 98.99 — Veículos e seus acessórios
- 99.00 a 99.99 — Vários artigos

Ha além disso, outras divisões, pois cada milhar representa uma determinada «categoria», cada centena um «título», cada dezena um «grupo», cabendo finalmente ao algarismo da unidade caracterisar individualmente a mercadoria.

BREVES COMENTÁRIOS DOS ALGARISMOS

Na apreciação do que valem as nossas forças económicas a estatística de cabotagem se apresenta como elemento muito significativo. Primeiro tipo de navegação marítima aconselhada e ensaiada, pelo desconhecimento da extensão dos mares e, depois, dos meios de neles achar rumo certo, a cabotagem vem desde tempos muito recuados como fator de relevância nas trocas comerciais.

Para o Brasil, cuja extensão costeira equivale quasi á de um continente, esse gênero de comércio assume ainda maior expressão. E não obstante o surto de construções rodoviárias que se vem processando, ainda é a via marítima, de um modo geral, a que veicula a maioria absoluta das trocas inter-regionais do país. De um modo geral, sim, porque apenas do Distrito Federal para o sul as estradas de ferro e as rodovias facilitam mais, pelo seu número e extensão, o intercâmbio comercial entre os Estados.

Vencida a crise económica verificada até então, houve de 1932 por diante uma progressão constante nas cifras gerais do nosso comércio de cabotagem. E o mais para acentuar é que esse movimento se fez sentir, proporcionalmente, em volume e valor. Não é de mais lembrar o significado auspicioso de tal fato, reflexo da manutenção de um certo nível de preços, a traduzir um valor aquisitivo mais ou menos estavel da nossa moeda. O ano de 1938, porém, veio cortar o paralelismo dessa marcha ascendente. Uma depressão de quasi 155 mil contos no valor das mercadorias contrastou com um superavit de 83.412 toneladas, em relação ao ano anterior. Acrescente-se a isso ter se registrado um aumento de 40.948 contos no valor das mercadorias nacionalizadas, ao passo que as nacionais sofriram um deficit de 196 mil. No que se refere ao volume, aquelas tiveram as suas cifras ampliadas em 17 mil toneladas, enquanto estas atingiam 66 mil de aumento, circunstancia que torna mais chocante o confronto anterior.

II

A permuta de matérias primas responde pelo aumento da tonelagem, sendo que as de origem estrangeira entraram em proporção mais alta no computo geral. Os gêneros alimentícios e os produtos manufaturados - aqueles mais do que estes - concorreram para a queda registrada na cifra dos valores.

Os números percentuais de cada classe, em relação aos totais, são quasi antagônicos, comparado o valor com a tonelagem. Assim é que, representando, respectivamente, 46%, 42% e 12% da tonelagem total, as matérias primas, os gêneros alimentícios e as manufaturas figuram na tábua dos valores com as cifras de 22%, 32% e 46%. Quasi metade, portanto, do volume global, foi representada pelas matérias primas, não atingindo todavia, o seu custo a 1/3 do total.

Também deve ser posto em evidência que as mercadorias nacionais representaram 93, 94% do volume geral das trocas, embora o valor correspondente ficasse na percentagem de 87, 78%, restando para as nacionalizadas as cifras de 6,06% e de 12, 22%, respectivamente, na tonelagem e no custo.

Distribuída pelas várias unidades federadas a tonelagem da importação, colocam-se nos cinco primeiros lugares o Distrito Federal, São Paulo, Rio Grande do Sul, Bahia e Pernambuco, com 893, 514, 292, 173 e 135 milhões de quilos. Não deixa de ser curiosa a coincidência de obedecerem esses Estados quasi à mesma colocação quanto ao valor das suas compras a outros, apenas superando o Rio Grande do Sul a São Paulo, de vez que, para a ordem acima, os valores correspondentes foram de 834, 505, 654, 452 e 375 milhares de contos.

No que respeita à exportação, o 1º lugar, em volume, pertenceu ao Rio Grande do Sul, seguido de Capital Federal, Rio Grande do Norte, Santa Catarina e Pernambuco, cujas vendas a outros estados pesaram, respectivamente, 566, 373, 303, 274 e 265 mil toneladas. Coube, porém, ao Distrito Federal encabeçar a lista dos valores, com 1.231 milhares de contos, contra 711 do Rio Grande do Sul, 699 de São Paulo, 435 de Pernambuco e 165 de Santa Catarina.

As maiores saídas, quanto à tonelagem, foram registradas pelos portos de Capital Federal, Porto Alegre, Recife, Santos e Mossoró, com as percentagens de 14,30%, 13,15%, 10,15%, 7,50% e 7,03% sobre o movimento global. Quanto ao valor, as percentagens mais altas foram de 30,01%, 17,00%, 10,60%, 10,40% e 2,84%, alcançadas, respectivamente, pelos portos de Capital Federal, Santos, Recife, Porto Alegre e Salvador. O aparente despropósito de figurar Mossoró no 3º lugar em tonelagem exportada explica-se pelo alto coeficiente que, no caso, representam os embarques do sal destinado ao resto do país.

Os cinco portos de mais movimento importador foram Capital Federal, Santos, Porto Alegre, Recife e Salvador, com 34,25%, 19,60%, 7,09%, 5,17% e 5,16%, respectivamente, no volume e 20,33%, 11,97%, 9,15% e 9,08% em relação ao custo.

O ano de 1938 marcou para alguns de nossos produtos manufaturados um período de intenso movimento nas vendas e portanto, na produção. Os tecidos de seda animal, os de linho e os de lã, as manufaturas de alumínio e de seda animal, sabonetes, artigos de escritório e de rádio, além de alguns outros, atingiram o índice mais alto, desde 1921. As quedas de produção ou, pelo menos, de vendas, se fizeram sentir apenas em um grupo reduzido de produtos, como chapéus, sacos de juta, cutelaria de aço, algodão e gazes medicinais, etc.

Acentuemos, finalmente, que permaneceu bem nítida, em 1938, a preponderância absoluta das mercadorias nacionais sobre as nacionalizadas, que se vinha tornando cada vez maior há mais de um lustro. Assim é que, tendo sido de 2.448.040 a tonelagem de artigos nacionais, os nacionalizados apenas atingiram 158.655, ou sejam 6,09% do volume total. Também o valor das mercadorias põe em evidencia a elevada contribuição das nacionais, com 3.559.163 contos - representando 87,78% do movimento geral - ao passo que as nacionalizadas apenas concorreram com pouco menos de 1/7 de tal soma, isto é, 501.364 contos.

Todavia houve, em confronto com o ano anterior, uma redução de 195.627 contos no valor das mercadorias nacionais, muito embora o acréscimo de 65.907 toneladas fizesse acreditar o contrário.

Quanto às mercadorias nacionais, que representam, em 1938, 87,8% do valor da cabotagem total, o seu surto, a partir de 1921, é digno de destaque, como se comprova pelos dados a seguir:

COMÉRCIO DE CABOTAGEM DE MERCADORIAS NACIONAIS
MATÉRIAS PRIMAS

Ano	Tons.	Valor em contos de réis	Preço médio por tonelada	ÍNDICES Base - 1921		
				Das toneladas	Dos contos	Do preço por tonelada
1921.....	387.181	200.490	517\$	100	100	100
1925.....	557.055	454.047	815\$	144	226	158
1929.....	619.230	437.133	705\$	160	218	136
1933.....	628.319	448.265	713\$	162	223	138
1934.....	826.484	464.271	561\$	213	231	108
1935.....	885.806	585.944	661\$	229	292	128
1936.....	937.523	711.066	753\$	242	355	147
1937.....	1.032.287	783.308	753\$	267	391	147
1938.....	1.110.320	737.353	664\$	287	368	128

GÊNEROS ALIMENTÍCIOS

Ano	Tons.	Valor em contos de réis	Preço médio por tonelada	ÍNDICES Base - 1921		
				Das toneladas	Dos contos	Do preço por tonelada
1921.....	519.320	384.469	740\$	100	100	100
1925.....	839.343	1.001.445	1.193\$	162	260	161
1929.....	1.000.243	1.029.616	1.029\$	193	268	139
1933.....	951.892	838.016	880\$	183	218	119
1934.....	939.819	843.574	897\$	181	219	121
1935.....	948.250	961.340	1.013\$	182	250	137
1936.....	1.053.935	1.153.195	1.094\$	203	300	148
1937.....	1.083.187	1.368.343	1.263\$	208	356	171
1938.....	1.076.182	1.277.486	1.187\$	207	332	160

ARTIGOS MANUFATURADOS

Ano	Tons.	Valor em contos de réis	Preço médio por tonelada	ÍNDICES Base - 1921		
				Das toneladas	Dos contos	Do preço por tonelada
1921.....	98.679	422.728	4:283\$	100	100	100
1925.....	215.617	1.129.086	5:236\$	218	267	122
1929.....	172.540	997.262	5:779\$	175	236	135
1933.....	160.008	942.868	5:892\$	162	223	137
1934.....	192.742	1.147.999	5:956\$	195	271	139
1935.....	212.416	1.367.994	6:440\$	215	324	150
1936.....	235.391	1.507.318	6:403\$	238	356	149
1937.....	266.008	1.641.512	6:170\$	269	388	144
1938.....	261.076	1.583.130	6:063\$	265	375	142

A maior expansão se verificou na classe de matérias primas com o aumento, entre os anos extremos, de 187% na quantidade e 268% no valor; os preços médios por unidade, nessa classe, aumentaram, em 1938, de 28%, em confronto com os que vigoravam para 1921.

A classe de produtos nacionais que acusou menor desenvolvimento foi a de gêneros alimentícios; sobre 1921, o ano de 1938 apresenta um crescimento de 107% nas toneladas e de 132% no valor; foi, entretanto, a de maior elevação no nível dos preços, no que apresenta um aumento de 60%.

Passando á classe de artigos manufaturados, nota-se que, em média, o nível dos preços em 1938 é superior ao de 1921, em 42%. Também nesse grupo de mercadorias nacionais, o volume dos artigos manufaturados subiu de 165%, quando comparado ao de 1921, sendo o aumento do valor, no mesmo período, de 275%.

Em confronto com 1937, o ano de 1938 acusa ligeira baixa de preço nos artigos manufaturados, cujo valor médio por tonelada passou de 6:170\$, para 6:063\$, tendo também se registado decréscimo nas demais classes.

Consideradas as principais mercadorias nacionais de cada uma das grandes classes a que pertencem, ao ponto de vista dos acréscimos verdadeiramente notáveis que, em relação a 1921, algumas delas acusam, tem-se o quadro abaixo que, ao lado da situação em 1938, apresenta a do ano em que, no período consignado, hajam ocorrido os máximos anteriores:

Mercadorias (Nacionais)	VARIAÇÕES PERCENTUAIS SOBRE 1921				
	Em 1938		No ano indicado		
	Quantidade	Valor	Ano	Quantidade	Valor
Matérias primas					
Carvão de pedra.....	+ 1.193 %	+ 881 %	1935...	+ 1.291 %	+ 784 %
Ferro em verguinhas.....	+ 828 %	+ 1.282 %	1937...	+ 954 %	+ 1.437 %
Juta em fio.....	+ 1.983 %	+ 7.091 %	1929...	+ 5.593 %	+ 14.710 %
Lã em fio para bordar.....	+ 3.900 %	+ 8.900 %	1935...	+ 12.800 %	+ 22.365 %
Cimento.....	+ 34.777 %	+ 42.811 %	1937...	+ 23.717 %	+ 27.633 %
Gêneros alimentícios					
Vinhos comuns de mesa.....	+ 735 %	+ 1.115 %	1937...	+ 837 %	+ 1.346 %
Arroz.....	+ 366 %	+ 724 %	1937...	+ 370 %	+ 885 %
Farinha de trigo.....	+ 459 %	+ 612 %	1935...	+ 465 %	+ 447 %
Conservas e extratos de carne.....	+ 93 %	+ 167 %	1935...	+ 478 %	+ 602 %
Leite em conserva.....	+ 721 %	+ 1.460 %	1937...	+ 776 %	+ 367 %
Artigos manufaturados					
Manufaturas de alumínio.....	+ 2.272 %	+ 2.363 %	1937...	+ 2.172 %	+ 2.287 %
» » borracha.....	+ 1.192 %	+ 1.215 %	1937...	+ 1.654 %	+ 1.919 %
Artigos de cristofle.....	+ 290 %	+ 864 %	1937...	+ 1.270 %	+ 3.306 %
Fios de cobre.....	+ 2.285 %	+ 2.287 %	1929...	+ 6.683 %	+ 3.544 %
Cutelaria de aço.....	+ 725 %	+ 1.790 %	1936...	+ 1.696 %	+ 3.545 %
Toneis de ferro.....	+ 1.377 %	+ 1.718 %	1937...	+ 1.666 %	+ 1.918 %
Algodão e gazes medicinais.....	+ 769 %	+ 1.131 %	1937...	+ 1.752 %	+ 1.610 %
Chapéus de feltro de lã.....	+ 3.100 %	+ 3.689 %	1935...	+ 7.028 %	+ 6.634 %
Papel para impressão.....	+ 1.118 %	+ 1.846 %	1934...	+ 1.542 %	+ 1.754 %
Ladrilhos.....	+ 528 %	+ 1.589 %	1937...	+ 521 %	+ 1.796 %
Tecidos de seda animal.....	+ 7.255 %	+ 4.701 %	1937...	+ 5.100 %	+ 3.822 %

IV

São os seguintes os algarismos totais do nosso comércio de cabotagem nos últimos 18 anos:

COMÉRCIO DE CABOTAGEM

ANOS	Pêso líquido em toneladas	Valor em contos de réis	Preço médio por quilograma em réis	NÚMEROS ÍNDICES 1921 — 100		
				Pêso líquido em toneladas	Valor em contos de réis	Preço por quilograma em réis
1921.....	1.084.103	1.156.423	1\$067	100	100	100
1922.....	1.251.622	1.376.640	1\$100	115	119	103
1923.....	1.234.988	1.993.257	1\$614	114	172	151
1924.....	1.707.30	2.750.227	1\$625	157	238	152
1925.....	1.760.055	2.979.084	1\$765	162	258	162
1926.....	1.641.896	2.424.806	1\$475	151	210	138
1927.....	1.755.290	2.802.894	1\$596	162	242	150
1928.....	1.898.752	3.026.398	1\$593	175	262	149
1929.....	1.921.352	2.787.880	1\$450	177	241	136
1930.....	1.560.032	2.058.446	1\$319	144	178	124
1931.....	1.632.840	2.234.409	1\$368	151	193	128
1932.....	1.727.541	2.346.731	1\$358	159	203	127
1933.....	1.865.641	2.551.114	1\$367	172	221	128
1934.....	2.087.376	2.782.036	1\$333	193	241	125
1935.....	2.179.652	3.297.531	1\$512	201	285	142
1936.....	2.365.322	3.794.450	1\$604	218	328	150
1937.....	2.523.284	4.255.161	1\$686	233	368	158
1938.....	2.606.695	4.100.427	1\$573	240	355	147

Léo de Affonseca
Diretor

**PRINCIPAIS MERCADORIAS NACIONAIS NAVEGADAS
POR CABOTAGEM,
NOS ANOS ABAIXO MENCIONADOS:**

MERCADORIAS E ANOS	Toneladas	Valor em Contos de réis	Valor por unidade — Em milréis	NÚMEROS ÍNDICES		
				das Toneladas	dos Contos de réis	do Valor por unidade
MATÉRIAS PRIMAS						
Total do Algodão						
1921	40.710	95.568	2.347	100	100	100
1925	37.331	165.201	4.425	92	173	188
1929	38.565	147.983	4.047	90	155	172
1933	42.675	189.366	4.437	105	198	189
1934	44.987	187.243	3.717	110	175	158
1935	44.578	205.404	4.608	109	215	196
1936	45.601	221.284	4.854	111	231	206
1937	47.824	225.121	4.787	115	205	204
1938	39.540	174.053	4.401	97	182	138
Algodão em fio para costura						
1921	741	6.651	8.975	110	100	100
1925	830	17.417	20.984	112	262	234
1929	1.498	37.217	24.844	202	560	277
1933	1.398	43.055	30.797	189	647	343
1934	1.185	28.416	23.979	160	427	267
1935	1.306	36.223	27.785	176	545	309
1936	1.128	32.957	29.217	152	495	325
1937	1.258	35.066	27.874	170	527	310
1938	1.300	32.515	25.011	175	489	279
Algodão em rama						
1921	36.479	83.446	2.279	100	100	100
1925	33.234	138.217	4.159	91	166	182
1929	31.587	103.901	3.289	87	125	144
1933	37.921	134.459	3.546	104	162	155
1934	40.625	126.078	3.103	111	152	136
1935	39.802	155.191	3.899	109	187	171
1936	40.754	173.433	4.255	111	208	186
1937	41.312	174.283	4.218	113	210	185
1938	34.281	127.607	3.722	94	153	163
Carvão de pedra						
1921	18.517	1.643	89	100	100	100
1925	54.272	3.232	59	293	197	66
1929	10.377	993	96	56	60	108
1933	103.616	5.651	55	560	344	62
1934	184.316	10.533	57	995	641	64
1935	257.597	14.469	56	1.391	884	63
1936	150.267	8.999	59	811	547	68
1937	157.601	9.888	62	851	602	70
1938	239.372	16.122	67	1.293	981	75
Ferro em verguinhas						
1921	1.009	994	985	100	100	100
1925	1.424	1.428	1.002	141	144	102
1929	2.955	2.377	804	293	239	82
1933	10.355	9.309	899	1.026	937	91
1934	6.296	6.187	983	624	622	99
1935	7.720	8.917	1.155	765	897	117
1936	9.566	11.674	1.221	948	1.174	123
1937	10.634	15.275	1.436	1.054	1.537	146
1938	9.367	13.738	1.466	928	1.382	149
Juta em fio						
1921	29	33	1.137	100	100	100
1925	153	574	3.751	528	1.739	330
1929	1.651	4.887	2.960	5.693	14.810	260
1933	492	1.321	2.685	1.696	4.003	236
1934	1.311	3.782	2.885	4.521	11.461	254
1935	1.305	4.615	3.536	4.500	13.985	311
1936	1.170	4.868	4.160	4.034	14.751	366
1937	679	2.603	3.833	2.341	7.888	327
1938	604	2.373	3.928	2.083	7.191	345

**PRINCIPAIS MERCADORIAS NACIONAIS NAVEGADAS
POR CABOTAGEM,
NOS ANOS ABAIXO MENCIONADOS:**

MERCADORIAS E ANOS	Toneladas	Valor em Contos de réis	Valor por unidade — Em milréis	NÚMEROS ÍNDICES		
				das Toneladas	dos Contos de réis	do Valor por unidade

MATÉRIAS PRIMAS (Continuação)

Lã em bruto						
1921.....	1.151	2.230	1.937	100	100	100
1925.....	1.164	8.090	6.950	101	363	359
1929.....	914	4.441	4.858	79	199	251
1933.....	3.032	8.270	2.727	263	371	141
1934.....	2.557	11.759	4.599	222	527	237
1935.....	3.454	14.330	4.149	300	643	214
1936.....	2.266	13.331	5.883	197	598	304
1937.....	3.121	25.137	8.054	271	1.127	416
1938.....	4.274	26.488	6.196	370	1.188	320
Lã em fio para bordar						
1921.....	2	20	10.000	100	100	100
1925.....	70	1.184	16.914	3.500	5.920	169
1929.....	6	773	13.803	2.800	3.865	138
1933.....	243	3.874	15.042	12.150	19.370	159
1934.....	139	2.698	19.410	6.950	13.490	194
1935.....	258	4.493	17.415	12.900	22.465	174
1936.....	188	3.654	19.437	9.400	18.270	194
1937.....	123	2.806	22.813	6.150	19.030	223
1938.....	80	1.800	22.500	4.000	9.000	225
Óleos vegetais						
1921.....	2.760	3.180	1.152	100	100	100
1925.....	6.694	10.543	1.575	242	332	187
1929.....	11.547	16.530	1.432	418	520	124
1933.....	8.901	13.872	1.563	323	436	135
1934.....	10.172	15.529	1.527	369	458	133
1935.....	10.528	18.680	1.774	381	557	154
1936.....	11.903	26.143	2.196	431	822	191
1937.....	10.465	20.985	2.860	379	941	248
1938.....	9.946	12.888	1.205	360	405	112
Madeiras						
1921.....	78.174	11.188	153	100	100	100
1925.....	180.055	43.104	239	246	385	156
1929.....	204.238	49.533	242	279	443	158
1933.....	154.123	32.691	212	210	292	139
1934.....	167.096	40.244	241	228	360	157
1935.....	171.330	53.435	312	234	477	204
1936.....	188.859	52.666	300	258	471	196
1937.....	192.835	55.611	328	264	497	188
1938.....	191.539	60.108	313	262	537	205
Cimento						
1921.....	232	54	233	100	100	100
1925.....	776	266	343	334	492	147
1929.....	637	203	319	274	376	137
1933.....	17.442	4.333	248	7.518	8.024	106
1934.....	25.839	6.637	256	11.138	12.291	110
1935.....	9.573	2.347	245	4.126	7.346	105
1936.....	27.336	7.626	278	11.783	14.122	119
1937.....	55.256	14.976	271	23.817	27.733	116
1938.....	80.914	23.172	286	34.877	42.911	123
Pêles e couros						
1921.....	4.133	19.832	4.798	100	100	100
1925.....	6.269	40.940	6.531	152	206	136
1929.....	6.706	43.808	6.533	162	221	136
1933.....	9.642	44.330	4.597	233	223	96
1934.....	9.427	45.060	4.875	228	232	102
1935.....	9.726	59.972	6.166	235	302	128
1936.....	9.654	76.221	7.895	233	384	164
1937.....	9.591	89.436	9.324	232	451	194
1938.....	9.457	82.788	8.754	229	417	182

**PRINCIPAIS MERCADORIAS NACIONAIS NAVEGADAS
POR CABOTAGEM,
NOS ANOS ABAIXO MENCIONADOS:**

MERCADORIAS E ANOS	Toneladas	Valor em Contos de réis	Valor por unidade — Em milréis	NÚMEROS ÍNDICES		
				das Toneladas	dos Contos de réis	do Valor por unidade

MATÉRIAS PRIMAS (Continuação)

Fumo em corda e em folha						
1921	7.534	9.042	1.320	100	100	100
1925	8.088	25.055	3.098	107	252	235
1929	11.892	36.091	3.035	158	363	230
1933	13.462	35.893	2.666	179	361	202
1934	14.587	36.728	2.517	194	369	191
1935	16.162	48.001	2.970	215	483	225
1936	19.132	56.667	2.961	254	570	224
1937	19.556	63.342	3.239	260	637	245
1938	18.130	57.299	3.160	241	576	239
Sabão e saponáceos						
1921	4.024	4.736	962	100	100	100
1925	4.718	6.465	1.370	96	137	142
1929	6.965	8.271	1.187	142	175	123
1933	5.834	6.633	1.137	119	141	118
1934	6.235	6.688	1.073	127	142	112
1935	7.573	8.310	1.097	154	176	114
1936	7.691	8.949	1.163	156	189	121
1937	7.667	9.738	1.270	156	206	132
1938	6.812	9.052	1.328	138	191	138

GÊNEROS ALIMENTÍCIOS

Cerveja						
1921	18.054	7.187	398	100	100	100
1925	27.910	18.215	653	155	255	165
1929	28.808	18.555	644	160	260	162
1933	13.701	13.713	1.001	76	192	252
1934	18.077	18.330	1.014	100	257	256
1935	24.560	25.725	1.047	136	360	264
1936	27.974	29.405	1.051	155	409	264
1937	35.707	37.761	1.057	198	525	266
1938	35.317	40.200	1.138	196	559	286
Vinhos comuns de mesa						
1921	4.649	3.140	675	100	100	100
1925	13.003	12.542	965	281	400	144
1929	16.773	17.005	1.014	362	542	151
1933	37.125	33.353	898	802	1.064	134
1934	36.307	33.939	935	784	1.082	139
1935	35.648	37.153	1.042	770	1.185	155
1936	40.752	42.612	1.045	877	1.357	155
1937	43.550	45.399	1.042	937	1.446	154
1938	38.834	38.161	982	835	1.215	145
Outras bebidas						
1921	8.959	6.884	768	100	100	100
1925	15.984	20.448	1.279	179	299	168
1929	15.531	17.846	1.149	174	261	151
1933	9.018	11.837	1.313	101	173	172
1934	10.584	14.655	1.385	119	214	181
1935	11.330	17.350	1.531	127	253	201
1936	14.520	21.373	1.471	162	310	192
1937	14.654	22.658	1.540	164	329	201
1938	12.980	21.712	1.672	145	315	218
Arroz						
1921	30.785	16.700	542	100	100	100
1925	76.027	92.755	1.220	247	556	226
1929	75.425	69.585	923	245	417	171
1933	84.105	60.221	716	273	361	132
1934	87.630	63.097	720	285	378	133
1935	47.153	33.280	706	153	199	131
1936	134.118	120.821	945	436	759	174
1937	144.768	164.553	1.136	470	985	210
1938	143.566	137.671	958	466	824	177

PRINCIPAIS MERCADORIAS NACIONAIS NAVEGADAS
POR CABOTAGEM,
NOS ANOS ABAIXO MENCIONADOS:

MERCADORIAS E ANOS	Toneladas	Valor em Contos de réis	Valor por unidade — Em milréis	NÚMEROS ÍNDICES		
				das Toneladas	dos Contos de réis	do Valor por unidade
GÊNEROS ALIMENTÍCIOS (Continuação)						
Farinha de mandioca						
1921.....	40.758	10.296	253	100	100	100
1925.....	58.267	33.397	573	143	327	227
1929.....	57.444	21.070	377	141	212	149
1933.....	91.563	31.731	347	225	311	137
1934.....	67.232	17.655	263	165	173	104
1935.....	37.542	9.062	265	92	98	105
1936.....	58.771	21.712	360	144	211	146
1937.....	87.765	45.339	516	215	440	204
1938.....	56.187	25.763	458	138	250	181
Farinha de trigo						
1921.....	19.944	17.673	886	100	100	100
1925.....	40.776	43.026	1.055	205	245	119
1929.....	87.630	67.133	767	440	383	87
1933.....	91.629	74.001	808	460	422	91
1934.....	96.370	73.852	760	484	421	87
1935.....	112.478	95.977	853	565	547	96
1936.....	94.036	102.744	1.002	472	581	123
1937.....	108.685	136.409	1.255	545	772	142
1938.....	111.507	125.828	1.128	559	712	127
Feijão						
1921.....	29.295	13.200	551	100	100	100
1925.....	38.575	42.048	1.090	132	319	198
1929.....	44.676	39.828	891	153	302	162
1933.....	53.819	33.836	629	184	256	114
1934.....	30.607	14.840	485	105	112	88
1935.....	36.205	15.881	439	124	120	80
1936.....	50.673	35.648	703	173	270	128
1937.....	51.224	41.406	808	175	314	147
1938.....	32.105	21.911	682	110	166	124
Banha						
1921.....	26.547	39.664	1.494	100	100	100
1925.....	27.791	102.728	3.696	105	260	248
1929.....	42.205	93.539	2.216	159	237	148
1933.....	35.806	55.313	1.545	135	140	104
1934.....	33.533	55.063	1.642	126	139	110
1935.....	33.110	75.027	2.266	125	190	152
1936.....	36.632	105.069	2.808	138	265	192
1937.....	37.935	119.215	3.142	143	301	210
1938.....	29.803	88.473	2.968	112	223	199
Conservas e extratos de carne						
1921.....	1.389	2.030	1.483	100	100	100
1925.....	2.200	9.329	4.240	161	460	286
1929.....	3.076	8.890	2.418	269	438	163
1933.....	5.600	10.504	1.876	409	518	127
1934.....	6.945	12.095	1.742	508	596	118
1935.....	7.902	14.236	1.802	578	702	122
1936.....	7.274	15.279	2.100	531	753	142
1937.....	6.807	14.022	2.059	497	691	139
1938.....	2.642	5.424	2.052	193	267	138
Peixe seco						
1921.....	3.646	2.934	805	100	100	100
1925.....	3.779	4.523	1.196	104	154	149
1929.....	4.304	5.333	1.239	118	182	154
1933.....	6.195	6.427	1.037	170	219	129
1934.....	5.547	6.220	1.121	152	212	139
1935.....	6.160	8.208	1.332	169	280	165
1936.....	7.924	10.461	1.320	217	357	164
1937.....	7.702	12.371	1.606	211	422	199
1938.....	4.318	7.230	1.674	118	246	208

**PRINCIPAIS MERCADORIAS NACIONAIS NAVEGADAS
POR CABOTAGEM,
NOS ANOS ABAIXO MENCIONADOS:**

MERCADORIAS E ANOS	Toneladas	Valor em Contos de réis	Valor por unidade — Em milréis	NÚMEROS ÍNDICES		
				das Toneladas	dos Contos de réis	do Valor por unidade

GÊNEROS ALIMENTÍCIOS (Continuação)

Xarque						
1921	34.838	64.298	1.845	100	100	100
1925	61.528	141.836	2.305	177	221	125
1929	51.304	117.671	2.294	147	183	124
1933	74.069	135.829	1.834	213	211	99
1934	74.025	130.190	1.759	214	202	95
1935	88.699	158.717	1.789	255	247	97
1936	80.205	150.998	1.882	230	235	102
1937	80.086	180.236	2.250	230	280	122
1938	70.884	166.432	2.347	203	259	127
Frutas e frutos de mesa						
1921	10.375	4.108	396	100	100	100
1925	13.221	6.094	461	127	148	116
1929	19.089	8.795	461	184	214	116
1933	18.764	7.497	400	181	182	101
1934	20.202	8.849	438	105	215	111
1935	18.943	9.956	526	182	242	133
1936	18.689	10.033	584	180	266	147
1937	17.407	15.533	892	168	378	225
1938	18.110	12.342	681	175	300	222
Leite em conserva						
1921	340	772	2.271	100	100	100
1925	1.456	4.852	2.989	428	564	132
1929	1.905	6.493	3.408	560	841	150
1933	1.829	6.071	3.727	479	786	164
1934	1.950	6.635	3.403	574	872	150
1935	2.225	8.766	3.940	654	1.186	173
1936	2.408	9.659	4.011	708	1.251	177
1937	2.810	11.325	4.030	876	1.467	177
1938	2.792	12.046	4.314	821	1.560	191
Manteiga						
1921	1.928	6.563	3.404	100	100	100
1925	4.175	25.505	6.109	217	389	179
1929	3.550	20.669	5.822	184	315	171
1933	3.446	17.186	4.987	179	262	146
1934	4.249	20.465	4.824	220	312	142
1935	5.085	24.088	4.737	264	367	139
1936	4.730	23.762	5.023	245	362	148
1937	5.299	33.038	6.234	275	503	183
1938	4.814	29.141	6.053	250	444	178
Queijo						
1921	808	2.356	2.916	100	100	100
1925	1.290	6.657	5.160	160	283	177
1929	1.166	6.250	5.360	144	265	184
1933	1.119	4.885	4.366	138	207	150
1934	1.346	5.988	4.449	167	254	153
1935	1.568	6.768	4.316	194	287	148
1936	1.712	7.599	4.438	212	323	162
1937	1.463	7.056	4.822	181	299	165
1938	1.515	7.786	5.140	188	331	176
Açúcar						
1921	183.636	117.095	637	100	100	100
1925	313.722	278.602	888	171	288	139
1929	425.761	362.582	852	232	310	134
1933	287.888	209.798	729	157	179	114
1934	289.830	226.166	780	158	193	122
1935	336.888	273.770	813	183	234	128
1936	309.036	251.140	812	168	214	127
1937	247.498	251.804	1.017	135	215	160
1938	322.623	293.926	911	176	251	143

**PRINCIPAIS MERCADORIAS NACIONAIS NAVEGADAS
POR CABOTAGEM,
NOS ANOS ABAIXO MENCIONADOS:**

MERCADORIAS E ANOS	Toneladas	Valor em Contos de réis	Valor por unidade — Em milréis	NÚMEROS ÍNDICES		
				das Toneladas	dos Contos de réis	do Valor por unidade
GÊNEROS ALIMENTÍCIOS (Continuação)						
Batatas						
1921.....	15.541	4.946	318	100	100	100
1925.....	16.742	8.458	505	108	171	159
1929.....	11.772	11.926	1.013	76	241	319
1933.....	29.052	10.820	491	142	219	154
1934.....	26.566	11.998	452	171	243	142
1935.....	25.754	12.363	480	166	250	151
1936.....	30.059	20.923	675	199	423	212
1937.....	25.163	16.257	646	162	329	203
1938.....	30.375	16.698	549	105	338	173
Cebolas						
1921.....	17.736	7.064	398	100	100	100
1925.....	20.812	12.805	615	117	181	155
1929.....	21.748	15.463	711	123	219	179
1933.....	20.309	17.999	886	114	255	223
1934.....	21.326	16.669	782	120	236	196
1935.....	27.588	19.884	722	155	281	181
1936.....	26.060	26.014	998	147	368	251
1937.....	29.428	27.186	923	166	385	232
1938.....	26.101	28.195	1.080	147	399	271
ARTIGOS MANUFATURADOS						
Tecidos de algodão						
1921.....	30.432	194.759	6.400	100	100	100
1925.....	31.816	536.445	16.860	104	275	263
1929.....	30.342	869.988	12.194	99	190	190
1933.....	32.689	412.906	12.631	107	212	197
1934.....	40.443	494.672	12.231	133	254	191
1935.....	42.737	572.899	13.405	140	294	209
1936.....	39.722	569.519	14.337	129	292	224
1937.....	40.961	587.735	14.348	135	302	224
1938.....	36.582	517.750	14.153	120	266	221
Manufaturas de algodão						
1921.....	2.105	22.963	10.909	100	100	100
1925.....	3.984	66.757	16.756	180	291	153
1929.....	4.904	61.327	12.506	233	267	115
1933.....	4.575	55.002	12.153	217	242	111
1934.....	5.649	65.409	11.579	268	285	106
1935.....	6.693	78.095	11.668	318	340	107
1936.....	8.447	97.562	11.549	401	425	106
1937.....	8.580	97.952	11.416	408	427	105
1938.....	7.371	88.831	12.051	350	387	110
Manufaturas de alumínio						
1921.....	18	194	10.778	100	100	100
1925.....	33	485	14.697	133	250	136
1929.....	174	1.526	8.770	967	787	81
1933.....	151	1.558	10.818	839	803	96
1934.....	246	2.560	10.439	1.367	1.324	97
1935.....	260	2.797	10.757	1.444	1.442	99
1936.....	372	3.942	10.596	2.087	2.032	98
1937.....	409	4.630	11.320	2.272	2.387	105
1938.....	427	4.778	11.189	2.372	2.463	104
Manufaturas de borracha						
1921.....	108	1.024	9.481	100	100	100
1925.....	321	4.574	14.249	297	447	150
1929.....	1.154	12.712	11.015	1.068	1.241	116
1933.....	958	7.882	8.227	887	770	87
1934.....	1.201	11.497	9.251	1.112	1.123	98
1935.....	1.115	11.333	10.194	1.032	1.107	107
1936.....	1.595	16.651	10.439	1.477	1.626	110
1937.....	1.894	20.870	10.913	1.754	2.019	115
1938.....	1.395	13.465	9.652	1.292	1.315	102

PRINCIPAIS MERCADORIAS NACIONAIS NAVEGADAS
 POR CABOTAGEM,
 NOS ANOS ABAIXO MENCIONADOS:

MERCADORIAS E ANOS	Toneladas	Valor em Contos de réis	Valor por unidade — Em milréis	NÚMEROS ÍNDICES		
				das Toneladas	dos Contos de réis	do Valor por unidade

ARTIGOS MANUFATURADOS (Continuação)

Artigos de cristalfe						
1921	10	96	9.600	100	100	100
1925	23	282	12.260	230	294	128
1929	32	315	9.844	320	328	103
1933	95	1.102	11.600	950	1.148	121
1934	78	1.103	14.141	780	1.149	147
1935	85	1.749	20.576	850	1.822	214
1936	111	2.428	21.873	1.110	2.529	228
1937	137	3.270	23.868	1.370	3.406	249
1938	39	925	23.717	390	964	273
Fios de cobre						
1921	12	118	9.833	100	100	100
1925	62	368	5.935	517	312	60
1929	814	4.300	5.282	6.783	3.644	54
1933	407	2.086	5.125	3.391	1.768	52
1934	484	2.132	4.405	4.033	1.807	45
1935	291	1.844	6.337	2.425	1.563	64
1936	203	1.410	6.945	1.692	1.195	71
1937	365	3.126	8.564	3.042	2.649	70
1938	351	2.817	8.025	2.925	2.387	82
Arame de ferro						
1921	339	478	1.410	100	100	100
1925	251	501	1.996	74	105	141
1929	452	831	1.838	133	174	130
1933	2.396	2.878	1.201	707	602	85
1934	1.180	1.618	1.371	348	338	97
1935	573	1.054	1.839	169	221	130
1936	1.749	2.808	1.605	516	587	114
1937	1.369	2.748	2.007	404	575	142
1938	1.239	2.782	2.245	365	582	159
Cutelaria de aço						
1921	24	174	7.250	100	100	100
1925	46	707	15.369	192	406	212
1929	68	487	7.162	283	280	99
1933	313	1.436	4.588	1.304	825	63
1934	269	2.133	7.929	1.121	1.226	109
1935	421	3.276	7.781	1.754	1.883	107
1936	431	6.350	14.733	1.796	3.649	203
1937	425	6.217	14.628	1.771	3.573	202
1938	198	3.289	16.611	825	1.890	229
Fechaduras, cadeados e trincos						
1921	1.485	4.708	3.170	100	100	100
1925	2.877	10.725	3.728	194	228	118
1929	2.892	8.208	2.838	195	174	89
1933	1.867	6.517	3.509	125	138	111
1934	1.602	8.101	5.067	108	172	160
1935	1.618	8.920	5.513	109	189	174
1936	1.849	10.748	5.812	125	228	183
1937	1.863	12.352	6.630	125	262	209
1938	1.533	10.335	6.741	103	219	213
Grampos, parafusos e rebites						
1921	360	973	2.703	100	100	100
1925	639	1.807	2.828	177	186	105
1929	651	1.591	2.444	181	164	90
1933	776	2.278	2.935	215	234	109
1934	1.017	3.083	3.031	282	317	112
1935	1.157	4.407	3.809	321	453	141
1936	1.279	5.585	4.366	355	574	162
1937	1.422	7.046	4.954	395	724	183
1938	1.323	6.813	5.149	368	700	190

PRINCIPAIS MERCADORIAS NACIONAIS NAVEGADAS
POR CABOTAGEM,
NOS ANOS ABAIXO MENCIONADOS:

MERCADORIAS E ANOS	Toneladas	Valor em Contos de réis	Valor por unidade — Em milréis	NÚMEROS ÍNDICES		
				das Toneladas	dos Contos de réis	do Valor por unidade
ARTIGOS MANUFATURADOS (Continuação)						
Obras de ferro esmaltado						
1921.....	405	1.354	3.343	100	100	100
1925.....	931	4.450	4.780	230	329	143
1929.....	941	3.089	3.283	232	228	98
1933.....	912	2.475	2.714	225	183	81
1934.....	1.663	4.936	2.968	411	365	89
1935.....	1.995	6.037	3.026	493	446	91
1936.....	2.240	9.202	4.108	553	680	123
1937.....	2.297	10.364	4.511	567	765	135
1938.....	1.055	5.061	4.797	260	374	141
Pregos						
1921.....	1.630	2.214	1.351	100	100	100
1925.....	2.470	3.044	1.469	151	105	109
1929.....	1.633	2.036	1.240	100	92	92
1933.....	1.420	2.255	1.588	87	102	117
1934.....	1.498	2.446	1.632	91	110	121
1935.....	1.366	2.895	2.119	83	131	157
1936.....	1.525	3.618	2.372	93	163	176
1937.....	2.318	5.953	2.568	141	269	190
1938.....	1.419	3.572	2.517	87	161	186
Tonéis de ferro						
1921.....	481	838	1.742	100	100	100
1925.....	1.685	4.659	2.765	350	559	160
1929.....	1.869	3.554	1.902	389	426	110
1933.....	2.406	5.123	2.129	500	615	123
1934.....	4.853	8.709	1.795	1.009	1.045	104
1935.....	5.634	12.098	2.254	1.172	1.524	130
1936.....	6.625	13.142	1.983	1.377	1.568	114
1937.....	8.497	16.896	1.988	1.766	2.018	114
1938.....	7.103	15.235	2.144	1.477	1.818	123
Tubos e canos de ferro						
1921.....	303	1.060	2.697	100	100	100
1925.....	370	706	1.908	94	67	71
1929.....	1.757	2.755	1.568	448	262	58
1933.....	817	1.277	1.593	208	121	58
1934.....	1.644	2.384	1.450	419	226	54
1935.....	1.324	2.070	1.563	338	197	58
1936.....	1.077	1.987	1.844	274	187	68
1937.....	1.520	3.289	2.163	387	310	80
1938.....	1.372	3.401	2.478	349	321	92
Outras manufaturas de ferro e aço						
1921.....	2.737	4.691	1.714	100	100	100
1925.....	6.523	16.221	2.487	239	347	145
1929.....	8.845	21.111	2.387	324	452	139
1933.....	6.801	16.961	2.494	249	363	146
1934.....	6.940	19.314	2.783	254	413	163
1935.....	8.347	24.951	2.980	305	534	175
1936.....	8.458	28.072	3.318	309	598	194
1937.....	9.591	32.675	3.406	350	696	199
1938.....	9.016	47.199	5.235	329	1.006	305
Charutos, cigarrilhos e cigarros						
1921.....	2.206	17.759	8.050	100	100	100
1925.....	4.363	45.748	10.731	194	258	133
1929.....	4.565	44.431	9.733	207	251	121
1933.....	2.520	25.803	10.239	114	146	127
1934.....	3.225	35.122	10.897	146	198	135
1935.....	4.158	45.952	11.051	189	259	137
1936.....	4.159	50.589	12.163	188	285	151
1937.....	4.272	54.522	12.762	194	307	159
1938.....	4.393	62.014	14.116	199	349	175

PRINCIPAIS MERCADORIAS NACIONAIS NAVEGADAS
POR CABOTAGEM,
NOS ANOS ABAIXO MENCIONADOS:

MERCADORIAS E ANOS	Toneladas	Valor em Contos de réis	Valor por unidade — Em milréis	NÚMEROS ÍNDICES		
				das Toneladas	dos Contos de réis	do Valor por unidade
ARTIGOS MANUFATURADOS (Continuação)						
Rádio						
1921						
1925						
1929						
1933	22	602	30.091	100	100	100
1934	47	1.533	32.617	214	233	109
1935	49	1.908	38.939	223	290	130
1936	84	3.003	36.464	382	463	121
1937	95	4.288	45.136	432	648	150
1938	87	4.818	55.379	395	728	184
Algodão e gazes medicinais						
1921	20	163	5.621	100	100	100
1925	97	600	6.180	335	368	110
1929	124	526	4.242	428	323	76
1933	289	1.198	4.145	997	735	74
1934	274	1.326	4.839	945	814	86
1935	522	2.288	4.383	1.800	1.404	78
1936	207	910	4.396	714	558	78
1937	537	2.787	5.189	1.852	1.710	92
1938	252	2.006	7.960	869	1.281	142
Sacos de juta						
1921	2.729	11.006	4.033	100	100	100
1925	4.523	26.236	5.801	166	239	144
1929	4.434	18.377	4.145	163	167	103
1933	5.070	22.367	4.412	186	204	109
1934	4.808	18.454	3.838	176	168	95
1935	5.586	28.185	5.046	205	256	125
1936	5.405	30.002	5.550	198	272	138
1937	5.242	28.341	5.406	192	258	134
1938	4.811	24.400	5.084	176	222	126
Tecidos de lã						
1921	175	3.745	21.400	100	100	100
1925	517	16.538	31.988	296	443	150
1929	754	18.853	25.004	431	505	117
1933	629	18.418	29.281	360	494	137
1934	620	18.488	29.819	355	495	140
1935	615	19.640	31.945	352	527	150
1936	938	31.909	34.114	536	854	159
1937	876	32.529	37.133	500	869	174
1938	1.088	39.931	36.701	622	1.066	172
Chapéus de feltro de lã						
1921	9	232	25.778	100	100	100
1925	91	2.723	29.923	1.112	1.176	116
1929	185	4.586	24.843	2.057	1.985	96
1933	303	6.838	22.568	3.369	2.954	88
1934	382	8.355	21.872	4.248	3.609	85
1935	641	15.589	24.320	7.128	6.784	94
1936	487	13.262	27.232	5.411	5.716	106
1937	495	14.202	28.690	5.500	6.121	111
1938	288	8.791	30.524	3.200	3.789	118
Chapéus de palha						
1921	248	806	3.250	100	100	100
1925	376	3.508	9.330	152	435	287
1929	452	3.918	8.668	182	486	267
1933	538	3.791	7.046	217	470	217
1934	463	3.687	7.963	187	457	245
1935	497	5.186	10.435	200	643	321
1936	609	6.850	10.252	270	851	315
1937	679	6.835	9.771	274	823	301
1938	535	5.029	9.400	216	624	289

PRINCIPAIS MERCADORIAS NACIONAIS NAVEGADAS
POR CABOTAGEM,
NOS ANOS ABAIXO MENCIONADOS:

MERCADORIAS E ANOS	Toneladas	Valor em Contos de réis	Valor por unidade — Em milréis	NÚMEROS ÍNDICES		
				das Toneladas	das Contos de réis	do Valor per unidade
ARTIGOS MANUFATURADOS (Continuação)						
Chapéus não especificados						
1921	328	5.611	17.107	100	100	100
1925	338	23.663	28.237	255	422	165
1929	850	21.200	24.687	262	378	144
1933	354	8.335	23.545	108	149	138
1934	327	7.124	21.786	100	127	127
1935	353	8.588	24.329	108	153	142
1936	275	7.353	26.774	84	131	156
1937	207	5.686	27.371	63	101	160
1938	198	5.500	27.777	60	98	162
Outras manufaturas de lã						
1921	184	3.977	21.614	100	100	100
1925	608	19.261	31.679	331	485	147
1929	939	23.449	24.972	511	591	116
1933	386	7.940	20.570	210	200	95
1934	540	11.007	20.494	294	279	95
1935	646	15.385	23.816	351	388	110
1936	463	13.680	29.846	252	344	137
1937	507	16.271	32.092	276	409	148
1938	471	15.076	32.008	256	370	148
Tecidos de linho						
1921	40	419	10.475	100	100	100
1925	32	475	21.615	55	114	206
1929	20	583	29.150	50	139	278
1933	28	1.041	37.179	70	249	355
1934	64	1.819	28.422	160	435	271
1935	82	2.829	34.500	205	676	329
1936	105	4.338	41.314	262	1.035	304
1937	147	5.853	39.816	368	1.397	380
1938	188	7.373	39.218	470	1.760	374
Garrafas de vidro						
1921	6.648	2.867	431	100	100	100
1925	9.457	6.648	703	143	232	164
1929	12.485	6.785	543	189	237	127
1933	8.642	4.477	518	130	156	121
1934	10.901	5.631	517	165	197	120
1935	11.668	6.065	520	176	212	121
1936	12.929	7.347	568	194	256	132
1937	20.615	14.887	722	310	519	168
1938	13.594	9.556	702	204	333	103
Manufaturas não especificadas de louça, porcelana, vidro e cristal						
1921	2.026	4.227	2.080	100	100	100
1925	3.763	11.160	2.960	186	264	142
1929	4.454	11.500	2.582	220	272	124
1933	7.257	16.388	2.258	358	388	108
1934	7.570	18.380	2.426	374	435	116
1935	7.954	19.906	2.503	393	471	120
1936	8.182	22.652	2.768	404	536	132
1937	6.838	19.993	2.923	338	473	140
1938	7.836	22.316	2.847	387	528	136
Lâmpadas elétricas						
1921	19	205	10.789	100	100	100
1925	45	722	16.044	237	352	149
1929	91	2.126	23.363	479	1.037	217
1933	81	2.482	30.642	428	1.211	284
1934	95	2.744	28.884	500	1.339	268
1935	128	4.125	32.226	674	2.012	299
1936	153	4.768	31.163	805	2.326	289
1937	154	4.529	29.409	811	2.209	273
1938	155	4.646	29.974	816	2.266	278

PRINCIPAIS MERCADORIAS NACIONAIS NAVEGADAS
POR CABOTAGEM,
NOS ANOS ABAIXO MENCIONADOS:

MERCADORIAS E ANOS	Toneladas	Valor em Contos de réis	Valor por unidade — Em milréis	NÚMEROS ÍNDICES		
				das Toneladas	dos Contos de réis	do Valor por unidade
ARTIGOS MANUFATURADOS (Continuação)						
Máquinas para lavoura						
1921.....	645	839	1.301	100	100	100
1925.....	352	1.198	3.403	55	143	262
1929.....	429	1.559	3.634	67	186	279
1933.....	1.141	2.809	2.462	177	335	189
1934.....	1.582	3.540	2.263	245	427	174
1935.....	2.105	5.288	2.512	326	630	193
1936.....	1.938	5.784	2.984	300	689	229
1937.....	2.008	7.181	3.576	311	856	275
1938.....	344	1.665	4.840	53	198	372
Outras máquinas, aparelhos, etc.						
1921.....	1.013	3.344	3.301	100	100	100
1925.....	1.713	6.870	4.010	169	205	121
1929.....	2.756	16.031	5.817	272	479	176
1933.....	1.840	8.548	4.845	182	255	141
1934.....	3.179	14.397	4.528	314	430	137
1935.....	2.869	16.395	5.714	283	490	173
1936.....	3.534	10.552	2.985	349	315	90
1937.....	4.325	24.696	8.022	426	1.037	243
1938.....	2.490	10.310	7.755	246	577	235
Móveis de madeira						
1921.....	935	2.418	2.586	100	100	100
1925.....	1.504	5.974	3.820	167	247	148
1929.....	2.308	9.370	4.060	247	388	157
1933.....	1.736	5.616	3.235	186	232	126
1934.....	2.787	8.620	3.093	298	356	120
1935.....	3.448	11.017	3.195	369	456	124
1936.....	3.834	11.496	2.998	410	475	116
1937.....	4.790	14.719	3.072	512	608	119
1938.....	5.008	15.004	2.996	536	621	116
Papel para embrulho						
1921.....	2.081	3.019	1.451	100	100	100
1925.....	5.088	8.980	1.765	244	297	122
1929.....	8.172	12.345	1.511	393	409	104
1933.....	7.857	10.980	1.397	378	364	90
1934.....	10.579	16.160	1.527	508	535	105
1935.....	10.588	18.262	1.725	509	605	119
1936.....	9.325	16.835	1.805	448	557	124
1937.....	11.227	20.260	1.804	540	671	124
1938.....	11.280	20.775	1.841	542	688	127
Papel para impressão						
1921.....	350	582	1.663	100	100	100
1925.....	522	1.006	1.927	149	173	116
1929.....	1.895	3.811	2.011	541	655	121
1933.....	2.911	5.723	1.966	832	983	118
1934.....	5.747	10.787	1.877	1.642	1.854	113
1935.....	4.327	9.261	2.140	1.236	1.591	129
1936.....	4.416	10.280	2.327	1.262	1.766	140
1937.....	4.719	11.895	2.520	1.348	2.044	115
1938.....	4.262	11.327	2.657	1.218	1.946	160
Papel para uso não especificado						
1921.....	2.601	4.910	1.888	100	100	100
1925.....	3.291	6.393	1.942	127	130	103
1929.....	8.200	15.593	1.900	315	318	101
1933.....	6.904	14.543	2.106	265	296	112
1934.....	4.994	10.702	2.143	192	218	114
1935.....	6.620	15.691	2.371	255	320	126
1936.....	6.471	14.937	2.308	249	304	122
1937.....	3.672	8.374	2.280	141	171	121
1938.....	2.300	6.476	2.808	89	132	149

PRINCIPAIS MERCADORIAS NACIONAIS NAVEGADAS
POR CABOTAGEM,
NOS ANOS ABAIXO MENCIONADOS:

MERCADORIAS E ANOS	Toneladas	Valor em Contos de réis	Valor por unidade — Em milréis	NÚMEROS ÍNDICES		
				das Toneladas	dos Contos de réis	do Valor por unidade
ARTIGOS MANUFATURADOS (Continuação)						
Ladrilhos						
1921.....	389	193	496	100	100	100
1925.....	609	472	775	157	245	156
1929.....	550	544	989	141	282	199
1933.....	1.243	1.577	1.228	320	791	248
1934.....	1.421	1.917	1.349	365	993	272
1935.....	1.790	2.661	1.486	460	1.379	300
1936.....	1.891	2.688	1.421	486	1.393	286
1937.....	2.414	3.660	1.516	621	1.896	308
1938.....	2.444	3.260	1.333	628	1.089	275
Calçados de couro						
1921.....	878	13.940	15.884	100	100	100
1925.....	2.187	47.314	21.634	249	339	136
1929.....	2.425	37.703	15.548	276	270	98
1933.....	1.739	24.776	14.247	198	178	90
1934.....	2.137	30.788	14.407	243	221	91
1935.....	2.343	38.254	16.327	267	274	103
1936.....	2.276	39.064	17.427	259	284	110
1937.....	1.895	39.039	20.601	216	280	130
1938.....	1.559	35.332	22.663	178	253	143
Perfumarias						
1921.....	417	3.534	8.475	100	100	100
1925.....	1.042	9.361	8.984	250	265	106
1929.....	1.181	11.393	9.647	283	322	114
1933.....	1.080	12.322	11.409	260	349	135
1934.....	1.188	14.921	12.560	285	422	148
1935.....	1.595	21.204	13.294	382	600	157
1936.....	1.753	26.075	14.874	420	738	175
1937.....	1.902	30.892	15.745	471	874	186
1938.....	1.842	30.099	16.340	442	852	193
Sabonetes com perfume						
1921.....	316	1.384	4.380	100	100	100
1925.....	555	3.032	5.463	176	210	125
1929.....	720	4.396	6.106	228	318	139
1933.....	1.080	5.357	4.960	342	387	113
1934.....	830	6.026	7.260	263	435	166
1935.....	835	6.160	7.377	264	445	168
1936.....	908	7.599	8.368	287	549	191
1937.....	841	7.580	9.013	266	548	206
1938.....	795	7.619	9.583	252	551	219
Produtos químicos						
1921.....	5.404	14.596	2.701	100	100	100
1925.....	9.945	38.236	3.845	184	262	142
1929.....	14.877	63.634	4.336	272	436	161
1933.....	12.788	56.863	4.447	237	390	165
1934.....	16.483	76.112	4.618	305	521	171
1935.....	17.501	99.517	5.686	324	682	211
1936.....	10.454	114.923	5.907	360	787	219
1937.....	25.251	128.839	5.102	467	883	189
1938.....	24.923	178.743	7.171	461	1.225	265
Tecidos de seda animal						
1921.....	11	829	75.364	100	100	100
1925.....	21	1.620	77.143	191	195	102
1929.....	282	10.335	36.649	2.564	1.247	49
1933.....	214	13.518	63.168	1.945	1.631	84
1934.....	280	14.343	51.225	2.545	1.730	68
1935.....	531	23.440	44.143	4.827	2.828	59
1936.....	550	29.832	54.240	5.000	3.599	72
1937.....	572	32.518	56.846	5.200	3.922	75
1938.....	809	39.799	49.195	7.355	4.801	65

PRINCIPAIS MERCADORIAS NACIONAIS NAVEGADAS
POR CABOTAGEM,
NOS ANOS ABAIXO MENCIONADOS:

MERCADORIAS E ANOS	Toneladas	Valor em Contos de réis	Valor por unidade — Em milréis	NÚMEROS ÍNDICES		
				das Toneladas	dos Contos de réis	do Valor por unidade
ARTIGOS MANUFATURADOS (Continuação)						
Manufaturas de seda anima						
1921.....	19	1.434	75.474	100	100	100
1925.....	84	6.608	78.667	442	461	104
1929.....	101	5.221	51.693	532	364	68
1933.....	127	4.898	38.567	668	342	51
1934.....	115	4.094	35.600	605	285	47
1935.....	107	3.966	37.065	563	277	49
1936.....	115	6.346	55.182	605	443	73
1937.....	104	7.959	48.530	863	555	64
1938.....	218	9.919	45.500	1.147	692	60
Artigos não especificados para arma- rinho						
1921.....	628	11.770	18.742	100	100	100
1925.....	1.138	30.213	26.549	181	257	142
1929.....	965	22.154	22.957	154	188	122
1933.....	886	16.491	18.613	141	140	99
1934.....	1.231	24.380	19.805	196	207	106
1935.....	1.395	29.100	20.860	222	247	111
1936.....	1.394	31.438	22.552	222	267	120
1937.....	1.619	35.816	22.122	258	304	118
1938.....	1.451	34.306	23.643	231	291	126
Artigos não especificados para escritório						
1921.....	203	1.004	4.946	100	100	100
1925.....	605	3.070	5.074	298	306	103
1929.....	1.431	6.577	4.596	705	655	93
1933.....	1.270	6.630	5.220	626	660	106
1934.....	1.667	8.170	4.931	816	814	99
1935.....	1.372	7.688	5.603	676	766	113
1936.....	1.460	7.976	5.463	719	794	110
1937.....	1.135	6.923	6.099	559	689	123
1938.....	1.065	6.778	6.364	525	675	129
Fósforo						
1921.....	4.821	18.151	3.765	100	100	100
1925.....	7.423	28.840	3.885	154	159	103
1929.....	5.440	26.016	4.782	113	143	127
1933.....	2.004	19.559	9.760	42	108	280
1934.....	3.046	33.684	11.058	63	186	294
1935.....	3.017	35.114	16.387	63	193	436
1936.....	3.345	37.553	11.226	69	207	298
1937.....	3.477	38.955	11.203	72	215	298
1938.....	3.683	41.288	11.210	76	227	298
Velas de espermaceti e estearina						
1921.....	852	2.552	2.995	100	100	100
1925.....	1.386	5.053	3.646	164	198	122
1929.....	2.141	6.098	2.848	253	239	95
1933.....	1.359	5.102	2.744	219	200	92
1934.....	1.983	5.348	2.697	234	210	90
1935.....	1.469	4.596	3.129	173	180	105
1936.....	2.125	7.585	3.569	249	297	119
1937.....	2.020	7.052	3.491	237	276	116
1938.....	1.211	3.786	3.126	142	148	104

COMÉRCIO DE CABOTAGEM
POR
ESTADOS DE DESTINO E PROCEDÊNCIA
1921 a 1938

ANOS	TERRITÓRIO FEDERAL				AMAZONAS				PARÁ			
	TONELADAS		CONTOS DE RÉIS		TONELADAS		CONTOS DE RÉIS		TONELADAS		CONTOS DE RÉIS	
	Imp.	Exp.	Imp.	Exp.	Imp.	Exp.	Imp.	Exp.	Imp.	Exp.	Imp.	Exp.
1921.....	7.937	5.094	8.353	6.325	6.142	24.631	7.744	25.879	43.200	31.575	24.869	30.713
1922.....	7.436	4.806	9.701	7.388	7.008	24.285	8.603	28.634	55.571	31.030	32.582	36.831
1923.....	5.877	5.919	14.560	14.696	29.994	7.569	59.470	12.551	33.352	69.977	71.239	57.749
1924.....	5.597	8.057	10.136	16.573	27.585	9.643	55.476	12.869	39.463	90.808	78.247	64.812
1925.....	7.979	7.963	17.192	26.615	35.480	10.537	97.122	22.114	39.849	110.103	117.171	74.961
Soma do quinquênio.....	34.826	31.839	59.948	71.597	106.209	76.665	228.421	102.047	211.525	333.493	324.108	265.066
Média anual.....	6.965	6.368	11.990	14.319	21.242	15.333	45.684	20.409	42.305	66.699	64.822	53.013
1926.....	7.117	4.259	14.022	16.108	32.031	7.974	64.893	14.081	30.532	90.428	80.688	56.052
1927.....	7.798	8.798	12.377	23.057	32.756	11.067	63.388	15.005	34.457	77.106	86.744	55.947
1928.....	6.218	7.365	9.827	15.369	30.390	13.930	54.871	14.419	33.001	80.530	88.091	60.468
1929.....	5.046	8.085	8.023	12.960	29.778	19.544	53.252	15.694	42.065	82.875	93.951	58.448
1930.....	3.003	6.930	5.890	8.530	21.815	14.020	35.890	12.153	34.403	59.790	61.264	42.516
Soma do quinquênio.....	29.182	35.437	50.239	76.024	146.770	67.135	272.294	71.352	174.458	396.729	410.738	273.431
Média anual.....	5.836	7.087	10.048	15.205	29.350	13.427	54.459	14.270	34.892	79.347	82.148	54.686
1931.....	2.268	8.140	4.380	7.324	24.598	12.344	40.066	9.189	40.943	62.578	72.181	39.189
1932.....	2.235	7.703	4.199	5.886	23.715	14.595	36.957	9.386	47.076	71.740	83.155	30.764
1933.....	1.532	6.582	3.321	5.566	28.372	12.828	50.587	10.080	50.351	70.520	85.298	54.732
1934.....	2.176	8.838	4.637	8.132	32.495	14.650	56.875	14.060	52.834	66.081	90.211	56.123
1935.....	2.620	7.823	5.578	10.033	35.885	12.294	64.353	15.287	57.390	63.482	108.864	70.039
Soma do quinquênio.....	10.831	39.086	22.115	36.941	145.065	66.711	248.838	58.002	248.594	340.401	439.709	259.847
Média anual.....	2.166	7.817	4.423	7.388	29.013	13.342	49.768	11.600	49.719	68.080	87.942	51.969
1936.....	3.525	9.403	10.556	17.535	40.466	12.791	90.448	27.574	66.947	65.208	145.821	84.846
1937.....	5.300	9.625	16.806	28.636	42.979	14.323	107.009	35.640	74.820	65.249	183.003	91.339
1938.....	3.735	12.519	9.648	22.210	47.853	17.273	98.162	34.117	75.542	84.881	107.757	109.096
Soma do triênio.....	12.560	31.547	37.100	68.381	131.298	44.387	295.619	97.331	217.309	215.338	496.581	285.321
Média anual.....	4.187	10.516	12.367	22.794	43.766	14.796	98.540	32.444	72.436	71.779	165.527	95.107
Total dos 18 anos.....	87.399	137.909	169.402	252.943	629.342	254.898	1.045.172	328.732	851.886	1.285.961	1.671.136	1.083.665
Média anual.....	4.855	7.662	9.411	14.052	29.408	14.161	58.065	18.263	47.327	71.442	92.841	60.204

COMÉRCIO DE CABOTAGEM

XIX

POR

ESTADOS DE DESTINO E PROCEDÊNCIA

1921 a 1938

ANOS	MARANHÃO				PIAUI				CEARÁ			
	TONELADAS		CONTOS DE RÉIS		TONELADAS		CONTOS DE RÉIS		TONELADAS		CONTOS DE RÉIS	
	Imp.	Exp.	Imp.	Exp.	Imp.	Exp.	Imp.	Exp.	Imp.	Exp.	Imp.	Exp.
1921.....	6.219	8.866	10.093	14.653	2.112	3.217	3.267	5.409	21.020	26.117	30.044	45.682
1922.....	7.507	10.095	11.510	22.453	2.602	4.732	3.399	9.402	18.423	34.951	30.960	63.235
1923.....	14.616	8.573	45.068	24.634	5.674	3.731	10.131	6.495	40.708	21.905	108.684	64.573
1924.....	17.540	11.443	48.934	29.055	10.593	3.450	24.906	5.637	30.814	40.717	99.109	54.066
1925.....	15.709	20.226	35.885	34.781	4.713	5.499	13.857	6.731	29.326	43.021	94.204	59.338
Soma do quinquênio.....	61.591	59.203	152.390	125.576	25.694	20.629	64.560	33.734	140.291	166.801	363.001	287.794
Média anual.....	12.318	11.841	30.478	25.115	5.139	4.126	12.912	6.747	28.058	33.360	72.600	57.559
1926.....	13.508	12.355	38.838	10.256	7.169	2.827	19.188	4.142	25.374	32.648	80.441	45.539
1927.....	15.603	14.577	41.642	27.450	5.982	4.762	20.209	7.948	29.411	57.240	99.186	65.444
1928.....	15.876	29.413	51.823	40.394	5.312	3.621	18.168	6.149	34.721	48.965	91.597	61.607
1929.....	19.030	26.124	43.738	36.454	5.728	3.161	14.425	5.380	35.225	34.480	95.970	34.319
1930.....	19.321	21.825	34.190	26.187	4.462	8.043	11.464	8.856	32.729	37.452	73.696	34.638
Soma do quinquênio.....	83.336	104.294	210.231	149.741	28.653	22.414	83.454	32.475	157.460	210.785	440.890	241.442
Média anual.....	16.668	20.859	42.046	29.948	5.730	4.483	16.691	6.495	31.492	42.157	88.178	48.288
1931.....	18.618	31.609	42.775	36.907	6.216	8.543	18.727	9.909	46.791	47.631	101.820	46.063
1932.....	19.400	39.858	41.393	40.255	10.722	3.165	21.374	5.306	133.075	28.128	134.678	44.343
1933.....	18.058	30.979	36.022	42.510	11.838	3.683	23.092	6.393	94.209	26.416	132.593	32.907
1934.....	18.732	27.279	42.953	39.336	10.662	2.798	30.150	3.391	62.009	30.125	149.726	35.343
1935.....	22.776	28.006	58.427	46.873	11.410	3.948	36.950	1.459	71.716	38.327	208.685	52.512
Soma do quinquênio.....	97.584	157.731	221.570	214.881	50.848	22.137	130.293	26.458	408.700	170.627	727.502	211.258
Média anual.....	59.517	31.546	73.857	42.976	10.170	4.427	26.059	5.293	81.740	34.126	145.500	42.252
1936.....	25.917	27.041	71.433	47.483	15.378	1.314	51.707	1.202	80.735	52.636	217.232	60.262
1937.....	26.126	25.187	68.575	48.890	16.382	5.911	57.103	3.540	92.416	63.501	253.295	66.135
1938.....	27.268	22.907	70.710	42.747	13.479	2.552	45.647	6.028	86.772	37.977	223.014	41.757
Soma do triênio.....	79.311	75.135	210.718	139.120	45.239	9.777	154.457	10.770	259.923	154.114	693.541	168.154
Média anual.....	26.470	25.045	70.239	46.373	15.080	3.259	51.486	3.591	86.641	51.371	231.108	56.051
Total dos 18 anos.....	321.824	396.363	794.909	629.318	150.434	74.957	432.764	103.437	966.374	702.327	2.224.934	908.648
Média anual.....	17.879	22.020	44.162	34.962	8.357	4.164	24.042	5.746	53.687	39.018	123.607	50.480

COMÉRCIO DE CABOTAGEM
POR
ESTADOS DE DESTINO E PROCEDÊNCIA
1921 a 1938

ANOS	RIO GRANDE DO NORTE				PARAIBA				PERNAMBUCO			
	TONELADAS		CONTOS DE RÉIS		TONELADAS		CONTOS DE RÉIS		TONELADAS		CONTOS DE RÉIS	
	Imp.	Exp.	Imp.	Exp.	Imp.	Exp.	Imp.	Exp.	Imp.	Exp.	Imp.	Exp.
1921.....	18.176	10.343	26.794	20.842	13.841	10.319	23.938	16.414	163.299	62.301	170.225	113.712
1922.....	21.024	18.126	38.218	33.179	16.916	28.439	31.979	28.861	138.712	80.100	142.873	155.372
1923.....	27.908	169.445	53.894	87.105	22.618	20.977	37.834	87.571	96.656	126.113	224.670	224.709
1924.....	24.745	122.587	59.613	63.383	17.945	21.212	38.711	81.606	98.983	224.794	245.219	350.844
1925.....	22.591	74.416	48.768	36.537	19.468	21.170	40.814	56.297	102.963	273.194	266.868	366.287
Soma do quinquênio.....	114.444	394.917	227.287	241.046	90.788	102.117	173.271	270.839	600.613	766.502	1.049.855	1.210.924
Média anual.....	22.888	78.983	45.458	48.209	18.158	20.423	34.654	54.168	120.123	153.300	209.971	242.185
1926.....	15.661	103.654	36.685	39.588	15.738	28.053	29.161	39.027	82.210	259.237	206.792	324.806
1927.....	21.250	96.985	48.653	63.149	12.310	30.436	31.397	57.490	80.154	242.781	240.977	315.671
1928.....	28.434	74.273	49.784	55.516	15.660	29.281	33.463	70.660	92.949	273.687	255.086	356.294
1929.....	23.382	149.415	49.667	47.343	16.910	25.443	43.471	44.960	76.459	350.654	237.776	399.550
1930.....	20.825	48.882	33.823	29.409	14.690	17.917	31.960	36.586	72.484	265.148	188.642	227.319
Soma do quinquênio.....	109.552	473.209	218.612	235.005	75.308	131.130	169.452	248.723	404.256	1.391.507	1.129.273	1.623.730
Média anual.....	21.910	94.642	43.722	47.001	15.062	26.226	33.890	49.745	80.851	278.301	225.855	224.746
1931.....	37.159	77.180	42.896	39.377	25.305	25.950	39.595	63.105	89.438	270.174	189.495	282.363
1932.....	44.168	33.220	52.044	34.811	31.729	35.824	55.291	61.204	98.068	281.465	210.446	295.168
1933.....	34.905	112.065	51.808	46.842	32.139	34.127	59.895	58.096	120.215	227.997	247.051	286.760
1934.....	37.165	202.391	65.517	53.155	35.435	32.389	62.119	61.753	136.331	235.322	274.926	293.179
1935.....	46.979	180.188	95.766	63.664	42.078	26.276	92.707	81.436	148.279	259.025	362.927	350.840
Soma do quinquênio.....	200.376	605.044	308.031	237.849	166.686	154.566	309.607	325.594	592.331	1.273.983	1.284.845	1.508.310
Média anual.....	40.075	121.009	61.606	47.570	33.338	30.913	61.925	65.119	118.476	254.796	256.969	301.662
1936.....	51.628	248.709	89.330	76.420	38.316	32.530	89.148	116.717	156.988	257.092	375.985	388.923
1937.....	51.844	298.986	94.158	83.899	46.764	40.690	92.888	113.776	177.839	195.700	402.351	386.314
1938.....	42.944	303.389	82.516	78.861	30.308	49.908	77.502	94.486	134.868	264.585	375.046	434.711
Soma do quinquênio.....	145.916	851.084	266.004	239.180	115.388	123.128	259.538	324.979	469.695	717.377	1.153.382	1.209.948
Média anual.....	48.639	283.695	88.669	79.710	39.464	41.042	86.513	108.326	156.565	239.126	384.461	403.316
Total dos 18 anos.....	570.288	2.324.254	1.019.934	953.080	448.170	510.941	911.868	1.170.136	2.066.895	4.149.369	4.617.355	5.552.912
Média anual.....	31.682	129.125	56.663	52.949	24.898	28.385	50.659	65.007	114.827	230.520	256.520	308.495

COMÉRCIO DE CABOTAGEM

XXI

POR

ESTADOS DE DESTINO E PROCEDÊNCIA

1921 a 1938

ANOS	ALAGOAS				SERGIPE				BAÍA			
	TONELADAS		CONTOS DE RÉIS		TONELADAS		CONTOS DE RÉIS		TONELADAS		CONTOS DE RÉIS	
	Imp.	Exp.	Imp.	Exp.	Imp.	Exp.	Imp.	Exp.	Imp.	Exp.	Imp.	Exp.
1921.....	50.574	15.089	49.630	25.397	30.995	9.395	16.965	16.170	36.499	56.699	46.163	114.351
1922.....	51.611	15.734	48.327	30.652	52.912	12.128	20.883	21.553	48.566	58.782	63.159	117.867
1923.....	18.358	38.520	41.880	64.782	15.435	43.870	30.258	43.880	63.434	31.947	175.227	70.233
1924.....	24.264	66.165	61.576	103.127	19.808	45.443	41.975	45.634	75.486	61.098	240.146	113.971
1925.....	19.238	83.512	53.355	101.383	18.732	59.181	40.351	54.490	97.448	62.090	309.281	101.482
Soma do quinquênio.....	164.045	219.020	254.788	325.341	137.882	170.017	150.432	181.727	321.433	270.616	833.976	517.904
Média anual.....	32.809	43.804	50.954	65.068	27.576	34.003	30.086	36.345	64.287	54.123	166.795	103.581
1926.....	16.238	72.267	39.572	78.197	21.411	51.451	39.461	38.284	102.049	47.173	240.848	78.335
1927.....	15.861	99.616	43.473	100.123	17.846	46.155	37.638	32.065	104.315	39.691	288.784	73.669
1928.....	20.454	100.299	60.840	111.111	18.964	43.185	39.349	37.118	112.762	43.314	320.772	81.997
1929.....	23.134	121.798	54.483	121.057	17.196	37.395	34.075	32.928	112.779	42.085	258.521	73.927
1930.....	15.312	130.942	41.448	83.689	13.352	49.609	29.278	27.863	88.949	32.532	213.604	56.033
Soma do quinquênio.....	90.999	524.922	239.816	494.177	88.769	227.795	179.801	168.258	520.854	204.795	1.322.529	363.956
Média anual.....	18.200	104.984	47.963	98.835	17.754	45.560	35.960	33.652	104.171	40.959	264.506	72.791
1931.....	22.358	100.752	44.864	85.228	19.624	61.877	38.004	38.076	95.910	38.581	209.251	69.288
1932.....	21.767	94.486	49.879	86.413	16.507	34.527	36.360	26.548	95.954	28.641	210.868	65.533
1933.....	28.619	78.241	57.722	80.312	31.248	38.670	43.004	26.976	110.950	49.414	237.511	83.700
1934.....	31.522	96.751	59.591	109.447	21.193	38.582	44.401	35.848	113.567	74.076	287.631	102.678
1935.....	36.895	98.042	82.125	124.703	25.207	55.772	56.730	48.269	123.354	73.044	337.275	133.217
Soma do quinquênio.....	141.161	468.272	294.181	486.103	113.779	224.428	218.499	175.717	539.735	263.756	1.282.536	454.416
Média anual.....	28.232	93.654	58.836	97.220	22.756	44.886	43.999	35.143	107.947	52.751	256.507	90.883
1936.....	35.683	81.902	79.658	110.783	25.160	61.572	60.036	50.202	135.278	84.642	390.310	150.002
1937.....	37.699	87.942	81.059	129.829	25.496	50.920	65.408	56.219	168.638	104.712	467.748	168.886
1938.....	33.507	86.421	81.335	105.486	24.663	55.009	65.597	57.651	172.724	66.154	452.444	127.780
Soma do triênio.....	106.889	256.265	242.052	346.098	75.319	167.501	191.041	164.072	476.640	255.508	1.310.502	446.668
Média anual.....	21.378	85.422	80.684	115.366	25.106	55.834	63.680	54.691	158.872	85.169	436.834	148.869
Total dos 18 anos.....	503.094	1.468.479	1.030.817	1.651.719	415.749	789.741	739.773	689.774	1.858.662	994.676	4.749.543	1.782.944
Média anual.....	27.950	81.582	57.268	91.762	23.097	43.874	41.091	38.321	103.259	55.260	263.863	99.052

COMÉRCIO DE CABOTAGEM
POR
ESTADOS DE DESTINO E PROCEDÊNCIA
1921 a 1938

ANOS	ESPÍRITO SANTO				RIO DE JANEIRO				CAPITAL FEDERAL			
	TONELADAS		CONTOS DE RÉIS		TONELADAS		CONTOS DE RÉIS		TONELADAS		CONTOS DE RÉIS	
	Imp.	Exp.	Imp.	Exp.	Imp.	Exp.	Imp.	Exp.	Imp.	Exp.	Imp.	Exp.
1921.....	31.307	32.064	15.528	33.485	30.930	4.392	2.758	2.591	204.544	384.931	385.283	261.951
1922.....	27.819	31.549	13.300	38.799	40.722	5.978	2.901	3.174	380.965	410.151	505.281	274.700
1923.....	25.177	21.816	38.865	14.525	8.316	38.834	4.511	2.788	375.702	250.061	400.564	695.455
1924.....	41.406	19.026	86.894	17.766	12.583	78.494	10.420	7.000	624.027	329.952	648.840	955.054
1925.....	57.098	19.262	117.365	25.772	10.950	78.594	8.541	7.130	629.117	327.831	670.600	1.089.016
Soma do quinquênio.....	182.807	123.717	271.958	130.347	103.501	206.292	29.131	22.683	2.314.355	1.702.926	2.619.658	3.276.176
Média anual.....	36.561	24.744	54.392	26.100	20.700	41.258	5.827	4.537	462.871	340.585	523.922	655.235
1926.....	63.289	19.718	90.912	20.947	10.685	61.020	8.733	7.124	559.322	318.103	566.380	846.737
1927.....	59.224	21.025	95.010	27.114	14.801	52.164	12.907	6.686	624.552	340.440	675.312	954.839
1928.....	50.956	18.411	106.433	28.176	25.589	51.283	21.381	5.886	691.939	381.938	723.174	1.073.572
1929.....	50.774	16.814	96.788	21.877	17.844	51.132	14.661	6.213	624.536	336.260	626.515	910.779
1930.....	37.319	17.042	61.320	15.776	22.650	54.051	18.660	5.468	554.508	246.472	473.440	649.036
Soma do quinquênio.....	261.602	93.010	450.463	113.890	91.569	269.650	76.342	31.377	3.054.855	1.623.211	3.069.821	4.434.963
Média anual.....	52.320	18.602	90.093	26.378	18.314	53.930	15.268	6.275	610.971	324.662	613.964	886.993
1931.....	34.839	18.543	55.850	17.325	18.854	65.482	17.350	7.127	551.170	254.113	517.348	678.687
1932.....	35.882	27.775	65.338	20.320	18.235	35.807	18.711	4.329	602.409	306.903	588.880	710.053
1933.....	28.220	31.270	60.561	17.650	18.704	38.713	15.337	5.236	639.048	313.008	590.171	793.978
1934.....	58.755	24.090	85.629	17.114	39.366	48.735	26.476	9.054	781.769	339.690	610.797	889.191
1935.....	36.667	31.536	63.555	25.187	31.265	45.646	22.043	7.245	788.121	338.011	653.905	1.023.844
Soma do quinquênio.....	194.363	133.214	330.942	98.096	126.424	234.383	101.317	32.991	3.362.517	1.551.725	2.961.101	4.095.753
Média anual.....	38.873	26.643	66.188	19.619	25.284	46.877	20.263	6.598	672.504	310.345	592.220	819.151
1936.....	35.904	28.818	73.541	20.682	25.203	70.919	21.258	13.705	772.279	356.291	782.363	1.142.541
1937.....	39.687	44.638	85.931	33.513	23.541	65.410	19.970	25.866	780.988	403.377	839.692	1.303.852
1938.....	42.202	35.895	73.921	34.370	36.192	57.224	29.708	22.176	892.752	372.732	833.853	1.230.574
Soma do triênio.....	117.793	109.351	233.393	89.065	84.936	193.553	70.936	61.747	2.446.019	1.132.400	2.455.908	3.676.967
Média anual.....	39.264	36.450	77.790	29.688	28.312	64.518	23.645	20.582	815.340	377.477	818.636	1.225.656
Total dos 18 anos.....	756.565	459.292	1.286.766	431.398	406.430	903.878	277.726	148.798	11.177.746	6.010.262	11.106.483	15.483.859
Média anual.....	42.031	25.516	71.486	22.579	22.580	50.215	15.429	8.266	620.986	333.903	617.027	860.214

COMÉRCIO DE CABOTAGEM

XXIII

POR

ESTADOS DE DESTINO E PROCEDÊNCIA

1921 a 1938

ANOS	SÃO PAULO				PARANÁ				SANTA CATARINA			
	TONELADAS		CONTOS DE RÉIS		TONELADAS		CONTOS DE RÉIS		TONELADAS		CONTOS DE RÉIS	
	Imp.	Exp.	Imp.	Exp.	Imp.	Exp.	Imp.	Exp.	Imp.	Exp.	Imp.	Exp.
1921.....	56.313	212.500	102.980	152.590	35.033	29.740	20.786	34.356	43.317	29.475	28.821	41.737
1922.....	65.187	265.051	165.763	178.234	52.648	40.272	25.638	41.532	45.290	26.642	32.784	41.109
1923.....	256.104	68.823	298.039	232.136	36.027	80.113	54.291	38.444	24.278	47.155	52.559	42.902
1924.....	394.763	72.069	449.873	313.986	50.601	99.655	84.761	48.484	32.558	101.836	78.008	71.300
1925.....	386.748	77.843	445.579	324.444	56.639	90.034	94.100	47.579	41.905	117.215	93.238	86.725
Soma do quinquênio.....	1.159.115	696.286	1.463.134	1.201.390	230.948	340.414	279.576	210.436	187.840	322.326	285.410	283.869
Média anual.....	231.823	139.257	292.627	240.278	46.190	68.083	55.915	42.087	37.568	64.465	57.082	56.774
1926.....	392.226	75.996	390.465	299.683	54.671	59.402	79.361	33.403	41.704	84.090	30.580	66.032
1927.....	426.470	88.843	475.123	422.546	57.666	63.821	81.176	39.212	38.495	102.334	80.585	81.976
1928.....	454.449	101.679	528.671	403.176	54.563	73.817	83.992	46.492	41.768	133.265	88.023	86.094
1929.....	525.448	101.223	473.870	385.349	68.018	63.859	96.367	42.652	49.134	137.427	96.254	84.535
1930.....	338.307	96.169	287.712	308.816	57.607	51.988	70.540	35.793	47.130	102.210	78.847	69.184
Soma do quinquênio.....	2.136.900	463.910	2.155.841	1.819.570	292.525	312.887	411.466	203.552	218.321	559.239	424.298	387.821
Média anual.....	427.380	92.782	431.168	363.914	58.505	62.567	82.293	40.710	43.664	111.848	84.860	77.564
1931.....	331.149	114.348	309.534	359.715	49.870	50.708	62.942	34.220	42.055	96.035	77.761	70.749
1932.....	273.772	127.199	277.650	340.198	54.749	55.634	87.470	40.367	41.845	120.622	83.243	90.851
1933.....	326.676	135.246	300.796	442.616	51.767	71.502	70.405	40.574	43.845	149.497	90.053	88.391
1934.....	337.924	139.609	328.352	474.328	54.247	69.858	76.646	47.182	47.152	166.053	103.493	101.648
1935.....	358.099	140.448	387.815	590.199	40.644	69.733	80.328	51.881	45.497	207.096	107.614	115.391
Soma do quinquênio.....	1.627.620	656.850	1.604.197	2.207.056	260.277	317.435	377.791	214.224	220.394	749.303	462.164	467.030
Média anual.....	325.524	131.370	320.839	441.411	52.055	63.487	75.558	42.875	44.079	149.861	92.433	93.406
1936.....	472.168	157.117	488.061	633.284	61.655	81.325	94.173	65.948	55.188	236.201	132.602	135.176
1937.....	478.003	171.952	547.016	664.636	60.861	94.601	96.090	71.509	62.351	250.320	143.312	152.565
1938.....	513.606	197.668	505.193	698.996	61.428	99.679	95.139	73.830	70.745	273.782	157.139	165.187
Soma do triênio.....	1.463.777	526.737	1.540.270	1.996.916	183.944	275.605	285.402	211.287	188.284	760.303	438.053	452.928
Média anual.....	487.926	175.579	513.423	665.639	36.789	91.868	95.134	70.429	62.761	253.434	146.018	150.976
Total dos 18 anos.....	6.387.412	2.343.783	6.763.442	7.224.922	967.694	1.246.341	1.354.235	839.499	814.838	2.391.171	1.609.925	1.551.648
Média anual.....	354.856	130.210	375.747	401.385	53.761	69.241	75.235	46.639	45.270	132.843	89.440	86.425

COMÉRCIO DE CABOTAGEM
POR
ESTADOS DE DESTINO E PROCEDÊNCIA
1921 a 1938

ANOS	RIO GRANDE DO SUL				MATO GROSSO			
	TONELADAS		CONTOS DE RÉIS		TONELADAS		CONTOS DE RÉIS	
	Imp.	Exp.	Imp.	Exp.	Imp.	Exp.	Imp.	Exp.
1921.....	191.433	125.969	180.788	191.082	622	1.386	499	2.984
1922.....	198.648	147.474	187.123	241.743	2.055	1.297	1.650	1.831
1923.....	133.003	178.359	250.075	206.955	1.091	1.188	2.520	1.074
1924.....	157.359	297.753	383.299	390.299	1.195	3.105	4.084	3.765
1925.....	161.958	274.267	409.992	452.679	2.144	3.497	4.711	4.723
Soma do quinquênio.....	843.061	1.023.822	1.411.277	1.482.758	7.107	10.473	13.470	14.377
Média anual.....	168.612	204.764	282.255	296.552	1.421	2.095	2.694	2.875
1926.....	148.757	308.169	312.204	387.392	2.104	3.162	5.573	3.983
1927.....	154.460	354.682	363.883	430.406	1.879	2.767	4.430	3.097
1928.....	162.821	383.322	396.631	470.194	1.896	1.173	4.422	1.706
1929.....	176.418	313.050	390.439	452.630	2.448	528	5.004	829
1930.....	159.362	298.066	296.970	380.217	1.806	344	5.308	483
Soma do quinquênio.....	801.818	1.657.289	1.760.127	2.120.839	10.133	7.974	24.737	10.098
Média anual.....	160.364	331.458	352.025	424.168	2.427	1.595	4.947	2.020
1931.....	172.555	287.889	344.452	339.964	3.120	363	5.059	604
1932.....	153.517	369.452	294.012	415.193	1.816	797	3.783	1.303
1933.....	189.483	433.618	381.499	427.389	5.462	265	4.888	316
1934.....	207.466	469.739	377.648	430.785	6.576	320	4.257	288
1935.....	241.040	500.736	466.754	485.194	4.730	219	4.230	258
Soma do quinquênio.....	964.061	2.061.434	1.864.365	2.098.525	21.704	1.964	22.217	2.769
Média anual.....	192.812	412.287	372.873	419.705	4.341	396	4.443	554
1936.....	261.951	499.504	526.348	650.718	4.953	307	4.440	447
1937.....	305.204	530.119	624.986	789.867	6.846	121	3.671	210
1938.....	292.472	566.139	654.408	719.628	3.635	1	1.688	236
Soma do triênio.....	859.627	1.595.762	1.805.742	2.160.213	15.434	429	9.799	893
Média anual.....	286.542	531.921	601.914	720.071	5.145	143	3.266	297
Total dos 18 anos.....	3.468.567	6.338.307	6.841.511	7.862.335	54.379	20.840	70.223	28.137
Média anual.....	192.698	352.128	380.084	436.796	3.021	1.158	3.901	1.563

COMÉRCIO DE CABOTAGEM

Índice alfabético

MERCADORIAS	MERCADORIAS	MERCADORIAS
<p>— A —</p> <p>432.0 - Abacate.....</p> <p>431.0 - Abacaxis.....</p> <p>200.9 - Abrasivos em pó ou granulados.....</p> <p>700.9 - » (manufaturas).....</p> <p>152.0 - Acapú (madeira).....</p> <p>159.0 - Aças de lenha.....</p> <p>850.0 - Ácido acético.....</p> <p>870.5 - » azótico.....</p> <p>870.2 - » clorídrico.....</p> <p>870.0 - » inorgânico.....</p> <p>870.0 - » minerais.....</p> <p>870.2 - » muriático.....</p> <p>870.5 - » nítrico.....</p> <p>870.7 - » sulfúrico.....</p> <p>850.7 - » tânico.....</p> <p>850.0 - » orgânico.....</p> <p>952.0 - Acumuladores elétricos.....</p> <p>740.0 - Aço em manufatura.....</p> <p>240.0 - ».....</p> <p>440.4 - Açúcar demerara.....</p> <p>440.3 - » cristal.....</p> <p>440.5 - » mascavo.....</p> <p>440.9 - ».....</p> <p>440.8 - » refinado.....</p> <p>952.0 - Acumuladores elétricos.....</p> <p>755.0 - Adereços de cobre para uso pessoal.....</p> <p>710.0 - » » ouro » » ».....</p> <p>711.0 - » » platina para uso pessoal.....</p> <p>712.0 - » » prata » » ».....</p> <p>890.0 - Adesivos.....</p> <p>890.9 - Adubos animais.....</p> <p>893.0 - » químicos.....</p> <p>992.0 - Aeroplanos.....</p> <p>983.4 - » acessórios de.....</p> <p>207.0 - Águas em bruto.....</p> <p>217.0 - ».....</p> <p>400.9 - Águas minerais.....</p> <p>689.0 - » medicinais.....</p> <p>298.0 - Água-ras artificial.....</p> <p>108.0 - Água-ras natural.....</p> <p>748.0 - Agulhas de ferro ou aço para costura ou crochet, etc.....</p> <p>402.1 - Aguardente.....</p> <p>979.0 - Alambiques.....</p> <p>805.0 - Alcatifas de algodão.....</p> <p>811.0 - » cânhamo.....</p> <p>813.0 - » juta.....</p> <p>822.0 - » lã.....</p> <p>815.0 - » linho.....</p> <p>102.3 - Alcool desnatado.....</p> <p>239.0 - » motor.....</p> <p>192.2 - » não desnatado.....</p> <p>405.0 - Alfafa.....</p> <p>741.0 - Alfinetes de ferro ou aço.....</p> <p>753.0 - » cobre.....</p> <p>309.0 - Algodão com carapo.....</p> <p>309.5 - » em pasta.....</p> <p>309.4 - » pluma.....</p> <p>309.4 - » rama.....</p> <p>309.5 - » cardado.....</p> <p>913.0 - » hidrófilo.....</p> <p>300.0 - ».....</p> <p>800.0 - Algodão, manufaturas de.....</p> <p>490.0 - Alimentação para animais.....</p> <p>448.0 - Alho.....</p> <p>670.0 - Almanques.....</p> <p>560.0 - Alpercatas de couro.....</p> <p>490.1 - Alpiste.....</p> <p>280.9 - Alumínio em bruto ou preparado.....</p> <p>860.2 - Alvalade de chumbo.....</p> <p>291.1 - » titânio.....</p> <p>875.8 - » zinco.....</p> <p>430.0 - Amêndoas.....</p> <p>430.1 - Amendoim.....</p> <p>164.0 - » para extração de óleo.....</p> <p>201.9 - Amianto em bruto.....</p> <p>701.2 - » chapas e telhas.....</p> <p>181.9 - Amidos, não especificados.....</p> <p>879.0 - Amónia líquida.....</p> <p>879.1 - Amoníaco.....</p> <p>959.0 - Amperômetros para medidas elétricas.....</p> <p>812.1 - Anagema de juta.....</p> <p>871.3 - Anidrido carbônico.....</p> <p>191.5 - Anil.....</p> <p>509.0 - Animais empalhados.....</p> <p>000.1 - » vivos.....</p> <p>232.1 - Antracito.....</p> <p>069.1 - Aparas de couro.....</p> <p>669.1 - Aparas de papel, para fins industriais.....</p> <p>908.4 - Aparelhos cinematográficos.....</p> <p>908.9 - » de cinematografia, não especificados.....</p> <p>914.9 - » cirurgia.....</p> <p>951.9 - » electricidade médica.....</p> <p>905.9 - » medicina.....</p> <p>910.0 - » medicina.....</p> <p>972.0 - » movimento e suas partes.....</p> <p>916.9 - » odontologia.....</p> <p>972.0 - » transmissão e suas partes.....</p> <p>905.9 - » verificação.....</p> <p>910.0 - » veterinária.....</p>	<p>990.9 - Aparelhos desportivos.....</p> <p>959.0 - » elétricos.....</p> <p>951.1 - » electro-dentários.....</p> <p>908.0 - » fotográficos.....</p> <p>990.9 - » ginásticos.....</p> <p>900.0 - » matemáticos.....</p> <p>970.0 - » diversos.....</p> <p>912.4 - » ortopédicos.....</p> <p>900.0 - » óticos.....</p> <p>960.0 - » para indústrias.....</p> <p>900.0 - » químicos.....</p> <p>951.9 - » radiológicos.....</p> <p>909.2 - » sonoros.....</p> <p>960.0 - Arados.....</p> <p>960.2 - » acessórios de.....</p> <p>958.2 - Arame de cobre para electricidade.....</p> <p>741.2 - » farpado.....</p> <p>704.1 - Ardósia em lâminas para escrever.....</p> <p>202.9 - Areias.....</p> <p>228.1 - Areia monastítica.....</p> <p>203.9 - Argilas.....</p> <p>920.9 - Armas brancas e acessórios.....</p> <p>921.9 - Armas de fogo.....</p> <p>922.9 - Armamentos.....</p> <p>929.9 - » não especificados.....</p> <p>742.0 - Arquivos de ferro ou aço.....</p> <p>565.1 - Arroios de couro.....</p> <p>410.0 - Arroz com casca.....</p> <p>410.1 - » sem.....</p> <p>994.7 - Artigos de alfaiate.....</p> <p>807.9 - » algodão para uso pessoal.....</p> <p>994.4 - » armatinho.....</p> <p>999.1 - » bazar.....</p> <p>687.9 - » borraça para uso pessoal.....</p> <p>919.1 - » » medicina e cirurgia.....</p> <p>755.9 - » » cobre para ornamentação.....</p> <p>755.9 - » » uso pessoal ou doméstico.....</p> <p>567.9 - » couro para uso pessoal.....</p> <p>585.9 - » » montaria e selaria.....</p> <p>993.9 - » escritório.....</p> <p>744.9 - » ferro ou aço para instalações e confecções.....</p> <p>996.9 - » fumantes.....</p> <p>953.9 - » iluminação elétrica.....</p> <p>998.5 - » não especificados.....</p> <p>785.9 - » louça para laboratórios.....</p> <p>655.9 - » madeiras para construção.....</p> <p>658.1 - » » jogos e esportes.....</p> <p>999.2 - » propagação.....</p> <p>994.8 - » sapateiro.....</p> <p>998.7 - » toucador.....</p> <p>997.7 - » militares.....</p> <p>994.9 - » não especificados para confecções.....</p> <p>959.9 - » » eletrotônicos.....</p> <p>998.1 - » » para montaria.....</p> <p>995.9 - » » ornamentação.....</p> <p>998.1 - » » selaria.....</p> <p>998.6 - » » uso doméstico.....</p> <p>997.9 - » » pessoal.....</p> <p>998.8 - » religiosos.....</p> <p>280.9 - Asfalto líquido.....</p> <p>006.0 - Asinino (gado).....</p> <p>955.8 - Aspiradores de pó.....</p> <p>913.4 - Ataduras de gaze.....</p> <p>979.0 - Autoclaves.....</p> <p>981.1 - Automoveis de passageiros.....</p> <p>981.2 - » » carga.....</p> <p>982.9 - » acessórios de.....</p> <p>410.2 - Avelã.....</p> <p>430.2 - Avelãs.....</p> <p>003.9 - Aves para alimentação.....</p> <p>002.9 - » de canto e de luxo.....</p> <p>003.9 - » domésticas.....</p> <p>446.3 - Azeite de dendê.....</p> <p>446.2 - » caroço de algodão.....</p> <p>446.8 - » » oliveira.....</p> <p>446.3 - » outros óleos.....</p> <p>446.8 - » doce.....</p> <p>435.0 - Azeitonas.....</p> <p>265.9 - Azougue.....</p> <p>291.0 - Azul ultramar.....</p> <p>708.0 - Azulejos.....</p> <p>782.0 - » de louça.....</p>	<p>020.0 - Barbatana.....</p> <p>243.1 - Barras de aço.....</p> <p>250.1 - » » chumbo.....</p> <p>241.1 - » » ferro.....</p> <p>999.3 - Barracas.....</p> <p>890.7 - Barrilha.....</p> <p>650.0 - Barris de madeira.....</p> <p>740.0 - » » ferro ou aço.....</p> <p>449.1 - Batatas alimentícias.....</p> <p>952.0 - Baterias de acumuladores elétricos.....</p> <p>444.1 - Baunilha.....</p> <p>402.9 - Bebidas alcoólicas, não especificadas.....</p> <p>402.0 - » aperitivos e quinadas.....</p> <p>400.0 - ».....</p> <p>997.1 - Bengalas.....</p> <p>854.2 - Benzina.....</p> <p>619.4 - Bits de cipó.....</p> <p>230.9 - Betume líquido.....</p> <p>088.2 - Bexigas natatórias.....</p> <p>988.0 - Bicycles a motor.....</p> <p>988.2 - » pedal.....</p> <p>988.8 - » acessórios de.....</p> <p>088.3 - Bilhares.....</p> <p>486.1 - Biscoitos.....</p> <p>252.2 - Blocos de cobre.....</p> <p>240.9 - » ferro.....</p> <p>486.1 - Bolachas.....</p> <p>687.4 - Bolsas de borracha.....</p> <p>687.2 - » » borraça para fumo.....</p> <p>567.4 - » » couro para fumo.....</p> <p>610.9 - » » caules não lenhosos.....</p> <p>977.0 - Bombas hidráulicas.....</p> <p>977.3 - » não especificadas.....</p> <p>977.2 - » para gasolina ou alcool motor.....</p> <p>432.2 - Bombons.....</p> <p>188.1 - Borra de azeite ou de vinho.....</p> <p>327.3 - » » seda.....</p> <p>337.3 - » » rayon.....</p> <p>184.0 - Borracha caúcho.....</p> <p>182.4 - » entre fins.....</p> <p>184.5 - » mangabeira.....</p> <p>688.0 - Borracha, manufaturas de.....</p> <p>184.6 - » massaranduba.....</p> <p>182.9 - » não especificada.....</p> <p>182.2 - » fina.....</p> <p>184.7 - » sernambi.....</p> <p>183.7 - » sernambi de caúcho.....</p> <p>184.8 - » sorva.....</p> <p>994.3 - Botões não especificados.....</p> <p>006.1 - Bovino (gado).....</p> <p>233.1 - Breu mineral.....</p> <p>185.7 - » de pinho negro.....</p> <p>748.1 - Bridões de ferro ou aço.....</p> <p>757.1 - » » cobre.....</p> <p>216.2 - Brilhanes.....</p> <p>688.0 - Briquetados e bonecas de borraça.....</p> <p>998.0 - » » não especificados.....</p> <p>232.2 - Briquetes.....</p> <p>742.1 - Burras de ferro ou aço.....</p>
	<p>464.3 - Bacalhau.....</p> <p>997.0 - Bagagem.....</p> <p>189.7 - Bagaço de fumo.....</p> <p>979.1 - Balanças.....</p> <p>928.0 - Balas de aço ou ferro.....</p> <p>482.2 - » » confeiteiro.....</p> <p>928.1 - » » chumbo.....</p> <p>185.9 - Bálsamos naturais não especificados.....</p> <p>111.9 - Bambús.....</p> <p>431.2 - Bananas.....</p> <p>477.1 - Banha bovina.....</p> <p>470.3 - » enlatada.....</p> <p>470.2 - » de porco em rama.....</p>	<p>— C —</p> <p>958.4 - Cabos de cobre.....</p> <p>659.3 - » » vassoura.....</p> <p>441.9 - Cacaú não especificado.....</p> <p>441.4 - » em pasta ou massa.....</p> <p>441.5 - » pulverizado.....</p> <p>703.1 - Caprola de argila.....</p> <p>998.2 - Cachimbos.....</p> <p>744.0 - Cadeados de ferro ou aço.....</p> <p>752.0 - » » cobre.....</p> <p>970.1 - Cadeiras para barbeiros.....</p> <p>916.1 - » » dentistas.....</p> <p>672.0 - Cadernos escolares.....</p> <p>442.3 - Café em grão.....</p> <p>442.5 - » torrado ou moído.....</p> <p>630.1 - Caixas de madeira para encaxotamento.....</p> <p>650.8 - » » » fósforos.....</p> <p>650.9 - » » não especificadas.....</p> <p>678.3 - » papelão.....</p> <p>993.2 - » não especificadas.....</p> <p>745.2 - Caixilharia de ferro ou aço.....</p> <p>089.1 - Cal marisco.....</p> <p>285.0 - Cal (óxido de cálcio).....</p> <p>580.9 - Calçados de couro.....</p> <p>687.9 - » » borraça.....</p> <p>979.2 - Caldeiras.....</p> <p>708.7 - Calbas de barro.....</p> <p>742.2 - Camas de ferro ou aço.....</p> <p>980.2 - Câmara de ar e acessórios.....</p> <p>461.2 - Camarões secos.....</p> <p>089.2 - Camurças.....</p> <p>111.9 - Cana da India.....</p> <p>444.4 - Canela (especiarias).....</p> <p>151.2 - Canela (madeira).....</p> <p>026.2 - Canela (ossos).....</p> <p>189.2 - Cãnfora.....</p> <p>412.6 - Cangica de milho.....</p> <p>413.1 - Cãngica ou sanga de arroz.....</p>
	<p>— B —</p>	

MERCADORIAS

325.6 - Fios de seda para tecelagem... 120.9 - Fibras... 826.4 - Fita de seda... 803.7 - Isolante... 994.5 - Flores artificiais... 748.3 - Fogareiros, fogões, fornos de ferro ou aço... 757.3 - Fogareiros de cobre... 991.4 - Fogos de artifício... 743.9 - Folhas de Flandres em obras... 743.5 - Lâminas... 309.5 - Gomadas de algodão... 710.5 - de ouro... 712.5 - de prata... 670.0 - Folhinhas de papel... 934.2 - Fonógrafos... 634.4 - acessórios de... 651.9 - Formas de qualquer madeira... 896.9 - Formicidas... 495.9 - Forragens verdes ou secas... 991.6 - Fósforos... 679.3 - Fotografias... 669.1 - Fragmentos de papel para fins industriais... 788.2 - Frascos de vidro... 153.2 - Freijó (madeira)... 748.1 - Freios de ferro ou aço... 757.1 - de cobre... 399.2 - Fritas metálicas... 808.4 - Fronhas de algodão... 435.9 - Frutas em conserva... 436.9 - secas ou passadas... 432.9 - verdes ou frescas, não especificadas... 169.9 - Frutos não especificados, para indústria... 430.9 - secos não especificados... 418.5 - Fubá de mandioca... 418.2 - milho... 603.1 - Fumo desfiado ou picado... 103.2 - em corda... 103.3 - folha... 603.9 - não especificado...

- G -

006.0 - Gado asinino... 006.2 - caprino... 006.3 - cavalari ou equino... 006.6 - mular... 006.8 - ovino... 006.9 - suíno... 687.6 - Gado vacum ou bovino... 028.9 - Galochas de borracha... 788.2 - Garras... 948.3 - Garrafas de vidro... 783.3 - térmicas... 270.0 - Garrafas de vidro... 236.6 - Gaze não especificado... 913.4 - Gaze em tiras ou peças... 235.4 - Gazolina acondicionada... 235.3 - a granel... 236.6 - misturada com outros carburantes... 976.4 - Geladeiras... 659.7 - de madeira... 480.0 - Gêneros alimentícios, não especificados... 208.5 - Gesso em bruto... 206.4 - Gás em bruto... 206.5 - para alfanite ou tacos de bilhar... 206.6 - desenhado ou escrever... 851.5 - Glicerina... 180.5 - Glucosos... 187.3 - Glúten... 435.4 - Geléias em doces ou geléias... 185.2 - Gommas opal... 185.0 - Gommas não especificadas... 153.6 - Gongalo Alves (madeira)... 449.4 - Gordura de óleo... 746.2 - Grades de ferro ou aço... 209.5 - Grafite... 205.3 - Granito... 687.7 - Grampos de borracha... 841.7 - de celulósido... 524.7 - chifre ou osso... 741.3 - ferro galvanizado para cerca... 934.2 - Gramofones... 934.4 - acessórios de... 411.5 - Grão de bico... 169.9 - Grãos não especificados para indústria... 168.9 - extração de óleos... 807.5 - Gravatas de algodão... 827.5 - seda... 033.7 - Graza animal... 234.5 - mineral para lubrificação... 139.4 - Guaraná... 403.5 - refrigerante... 808.0 - Guardanapos de algodão... 972.5 - Guindastes...

- H -

933.2 - Harmônios... 445.9 - Herva-mate... 415.9 - Hortaliças em conserva... 413.8 - frescas e secas, não especificadas... 999.7 - Hórtias... 232.1 - Hulha...

MERCADORIAS

- I -
999.3 - Imagens... 151.4 - Imbuia (madeira)... 191.5 - Índigo... 896.9 - Inseticidas... 890.9 - Instrumentos agrícolas... 900.0 - aratórios... 900.2 - acessórios de... 910.0 - de cirurgia... 930.9 - corda e acessórios... 934.9 - música, não especificados e acessórios... 906.9 - observação e ótica... 932.9 - óptico e acessórios... 910.0 - odontologia... 910.0 - veterinária... 900.0 - matemáticos... 900.0 - óleos... 900.0 - químicos... 950.0 - Instalações para rádio telegrafia e telegrafia... 977.5 - Insufladores... 108.4 - Ipecacuana... 957.6 - Isoladores de matérias cerâmicas... 957.5 - vidro...

- J -

152.2 - Jacarandá (madeira)... 169.2 - Jarina... 185.3 - Jatobá... 922.9 - Jogos não especificados... 070.0 - Jornais... 114.7 - Junco em palhinha... 114.9 - não especificado... 313.1 - Juta em bruto... 313.9 - não especificada...

- L -

322.7 - Lã cardada... 322.3 - em bloussas... 322.1 - bruto... 820.0 - manufaturas... 823.9 - não especificada para uso pessoal... 322.9 - preparada... 288.6 - de vidro... 708.0 - Ladrilhos... 782.0 - de louça... 655.5 - madeira... 243.5 - Lâminas de aço... 688.3 - borracha... 843.5 - celulósido... 199.1 - celulosos... 252.5 - cobre... 241.5 - ferro... 743.5 - folhas de Flandres... 525.5 - madrepérolas... 781.9 - vidro... 953.4 - Lâmpadas elétricas para iluminação... 539.5 - Lamparinas (sólidas ou pavias com as respectivas hoias... 895.4 - Lança perfume... 006.6 - Lanigero (gado)... 033.4 - Lanolina... 970.8 - Lanternas... 953.6 - Lanternas elétricas... 993.2 - Lapis... 431.4 - Laranjas... 256.0 - Lata não especificado... 256.7 - velho... 474.9 - Laticínios não especificados... 415.9 - Legumes em conserva... 413.9 - frescos não especificados... 413.9 - secos não especificados... 471.0 - Leite condensado... 471.2 - em pó... 471.4 - fresco... 471.0 - não especificado... 808.4 - Lençóis de algodão... 411.6 - Lentilhas... 390.4 - Leveduras... 404.9 - Licores... 456.3 - Línguas em conserva... 456.2 - salgadas... 456.1 - secas... 456.0 - não especificadas... 167.4 - Linhaça... 814.0 - Linho em manufaturas... 314.0 - Linho... 309.6 - Linter... 875.2 - Litargirio... 219.1 - Livritas... 670.9 - Livros não especificados... 670.5 - para leitura... 998.4 - Lixa de qualquer qualidade... 974.9 - Locomotivas... 973.4 - Locomoveis com as caldeiras respectivas... 808.4 - Lona...


- M -

486.0 - Macarrão... 994.3 - Marcas não especificadas... 432.4 - Maças... 044.5 - Macarões... 159.8 - Madeiras artificiais... 650.8 - em laços ou folhas para caixas...

MERCADORIAS


650.0 - Madeiras em manufaturas... 159.1 - bruto... 159.7 - táboas... 150.0 - não especificadas... 157.4 - para fabricação de fósforos... 157.4 - palitos... 157.8 - tamancos... 525.5 - Madrepérola em lâminas... 418.6 - Maizena... 559.5 - Malas de couro... 678.5 - papelão... 209.7 - Malacacheta... 418.4 - Malte de cevada... 809.3 - Mangueiras de lona... 133.1 - Manteiga de cacão... 472.9 - leite... 700.0 - Manufaturas de abrasivos... 749.9 - ago... 705.9 - alabastro... 800.0 - algodão... 780.9 - alumínio... 701.9 - amianto... 520.9 - barbatana... 833.0 - borracha... 510.0 - cabo... 810.0 - cânhamo... 843.9 - celulósido... 524.9 - chifres... 750.0 - chumbo... 523.9 - coral... 590.0 - couro... 520.0 - despojos animais... 781.9 - estanho... 740.0 - ferro... 620.0 - fibras... 812.0 - juta... 820.0 - lã... 814.0 - linho... 650.0 - madeira... 525.9 - madrepérola... 526.9 - marfim... 705.7 - mármore... 820.0 - matérias filamentosas... 700.0 - minerais... 840.0 - plásticos... 549.6 - para uso doméstico... 524.9 - osso... 710.0 - ouro... 670.0 - papel... 678.9 - papelão... 700.0 - pedras... 660.0 - peles... 518.0 - pêlos... 570.0 - pânas... 711.9 - platina... 705.9 - porfiro... 712.0 - prata... 820.0 - seda... 522.9 - tartaruga... 530.0 - têxteis sintéticos... 750.0 - zinco... 860.0 - Máquinas agrícolas... 978.9 - de ar comprimido e rarefeito... 978.2 - calcular... 978.0 - costura... 978.1 - escrever... 955.6 - elétricas para uso doméstico não especificadas... 908.0 - fotográficas... 978.3 - germinadoras... 978.0 - incubadoras... 975.0 - motrizes a gás... 970.0 - não especificadas... 973.9 - a vapor... 970.0 - não especificadas... 806.0 - acessórios de algodão para... 686.9 - borracha... 566.9 - couro... 746.9 - ferro ou aço para... 080.0 - para indústria... 984.9 - Máquinas para indústria de substâncias alimentares... 968.0 - Máquinas para indústria textil... 988.3 - acessórios de... 978.8 - Máquinas para tipografia... 986.0 - Máquinas para trabalhar madeiras... 986.9 - Máquinas para trabalhar metais... 978.6 - uso doméstico... 978.7 - registradoras... 028.4 - Marfim... 189.2 - vegetal... 479.4 - Margarina... 033.6 - (óleo oil)... 432.5 - Marmelos... 435.5 - em doces e geléias... 205.7 - Mármore... 089.2 - Marroquim... 486.9 - Massas alimentícias... 928.9 - explosivas... 481.5 - Massa de tomate... 150.4 - Massaranduba (madeira)... 088.3 - Mata-borrão... 445.9 - Mate... 230.0 - Matérias betuminosas... 086.9 - gelatinosas... 340.0 - plásticas artificiais... 390.0 - primas sintéticas... 190.0 - vegetais... 925.9 - Mechas e semelhantes... 807.7 - Meias de algodão...

MERCADORIAS	MERCADORIAS	MERCADORIAS
837.7 - Meias de rayon.....		
827.7 - » » seda.....		
479.5 - Mel de abelhas.....		
189.6 - » » fumo.....		
449.6 - Melado.....		
265.9 - Mercúrio.....		
914.4 - Mesas para operações.....		
270.0 - Metalóides.....		
209.7 - Mica.....		
410.6 - Milho.....		
412.5 - » para pipocas.....		
200.0 - Minerais não especificados.....		
210.0 - » preciosos.....		
223.9 - Minérios de cobre.....		
225.9 - » » manganês.....		
228.6 - » » zircônio.....		
220.0 - » metálicos.....		
875.2 - Mínio.....		
662.9 - Mobílias de madeira.....		
979.4 - Moinhas.....		
975.5 - » de vento.....		
654.4 - Molduras de madeira.....		
481.9 - Molhos temperados.....		
482.9 - Moluscos em conservas.....		
461.9 - » » salmoura.....		
460.9 - » » frigoríficos.....		
461.9 - » » salgados.....		
672.5 - Mortalhas para cigarros.....		
952.5 - Motores elétricos.....		
742.9 - Moveis de ferro ou aço.....		
662.9 - » » madeira.....		
612.9 - Moveis de vime.....		
06.5 - Muar (gado).....		
	- N -	
854.7 - Naftalina.....		
291.6 - Negro de fumo.....		
267.9 - Níquel em bruto ou preparado.....		
430.6 - Nozes.....		
	- O -	
55.3 - Objetos de artes de cobre.....		
588.4 - » » borracha para adorno e fantasia.....		
688.5 - » » » escritório.....		
787.0 - » » louça para serviço de mesa.....		
782.6 - » » sanitários.....		
920.0 - » » munição.....		
788.8 - » » vidro para serviço de mesa.....		
748.6 - » » para uso doméstico ou pessoal de ferro ou aço.....		
999.8 - » indúgenas.....		
051.1 - Peles e couros de arisanha em bruto.....		
051.1 - » » » arminho em bruto.....		
051.2 - » » » caetiti em bruto.....		
051.3 - » » » capivara em bruto.....		
051.1 - » » » castor em bruto.....		
999.6 - » sanitários não especificados.....		
749.4 - Obras cromadas douradas e prateadas.....		
787.4 - » de bronze.....		
757.9 - » » cobre.....		
757.0 - » » cristofle e outros metais brancos.....		
940.4 - » » cutelaria e acessórios.....		
745.9 - » » ferro ou aço para construção.....		
749.7 - » esmalçadas.....		
679.7 - » impressas.....		
610.0 - » não especificadas de caules não lenhosos.....		
787.9 - » » » louça e porcelana.....		
780.0 - » » » vidro.....		
999.7 - Obreias.....		
809.7 - Oleado.....		
235.6 - Óleos combustíveis para fornos e caldeiras.....		
235.7 - » » » motores de explosão.....		
235.9 - » » não especificados.....		
051.1 - Peles e couros de lontra em bruto.....		
051.5 - » » » maracaja em bruto.....		
051.5 - » » » onça em bruto.....		
051.2 - » » » queixada em bruto.....		
051.1 - » » » raposa em bruto.....		
134.0 - Óleo de andiroba.....		
030.0 - » animais.....		
134.1 - » » babassú.....		
035.0 - » baleia.....		
134.2 - » » caroço de algodão.....		
134.3 - » » côco.....		
134.4 - » » colza.....		
134.5 - » » copaliba.....		
033.8 - » estereina.....		
035.3 - » » figado de bacalháu.....		
134.4 - » » linhaga.....		
134.7 - » » mamona.....		
134.6 - » » milho.....		
030.3 - » » mocotó.....		
134.5 - » » oiticica.....		
035.9 - » » peixe.....		
134.7 - » » ricino.....		
889.3 - » » medicinais.....		
236.0 - » » para fabricação de gas Fintsch e outros.....		
236.8 - » » para transformadores, chaves, etc.....		
236.5 - » » refinados lubrificantes.....		
130.0 - » » vegetais.....		
033.6 - Oleomargarina.....		
030.7 - Ossos calcinados, em branco.....		
026.6 - Ossos de siba.....		
026.8 - » não especificados.....		
460.8 - Ostras.....		
210.9 - Ouro em bruto ou preparado.....		
475.7 - Ovas salgadas ou em salmoura.....		
006.6 - Ovinos (gado).....		
476.9 - Ovos.....		
285.0 - Óxido de cálcio.....		
270.7 - Oxigênio.....		
	- P -	
		512.9 - Pincéis de cabelo.....
		154.6 - Pinho (madeira).....
		430.7 - Pinhões.....
		744.5 - Pinos de ferro ou aço.....
		120.6 - Pita.....
		233.1 - Pixe de origem mineral.....
		109.7 - » » vegetal.....
		243.5 - Placas de aço.....
		241.5 - » » ferro.....
		211.9 - Platina em bruto ou preparada.....
		200.5 - Plombagina.....
		989.8 - Pneumáticos e pertences.....
		231.6 - Pé de sapato.....
		106.4 - Poais.....
		181.4 - Polvilho.....
		927.9 - Pólvora não especificada.....
		922.8 - » para guerra.....
		990.1 - Pontas de aço para arado.....
		744.4 - Porcos de ferro ou aço.....
		745.2 - Portões de ferro ou aço.....
		667.4 - Porta-chaves de couro.....
		667.4 - Porta-moedas de couro.....
		997.5 - » não especificadas.....
		745.0 - Postes de ferro ou aço para cabos de transmissão elétrica.....
		860.6 - Potassa.....
		873.6 - » cáustica.....
		703.1 - Potes de argila.....
		788.2 - » » vidro.....
		212.9 - Prata em bruto ou preparada.....
		212.7 - » » obras inutilizadas.....
		744.7 - Pregos de ferro ou aço.....
		971.9 - Pressas.....
		887.4 - Preparações alimentícias dietéticas.....
		887.4 - Preparações alimentícias nutritivas.....
		897.0 - » para calçados.....
		897.0 - » » couros.....
		897.5 - » » endurecer ou impermeabilizar cimento.....
		897.2 - » » metais e semelhantes.....
		897.2 - » » moveis e semelhantes.....
		919.6 - » » obturar dentes.....
		897.1 - » » soalho.....
		889.9 - Preparados farmacêuticos.....
		455.4 - Presuntos.....
		080.0 - Produtos animais.....
		800.0 - » divorcos.....
		870.0 - » químicos.....
		850.0 - » orgânicos.....
		180.0 - » vegetais.....
		077.5 - Pulverizadores.....
		807.4 - Punhos de algodão.....
		817.4 - » » linho.....
	- Q -	
		895.3 - Quadros.....
		204.5 - Quartzo.....
		473.9 - Queijos.....
		236.3 - Querosene.....
		412.0 - Quirera de arroz.....
	- R -	
		950.5 - Rádios.....
		950.6 - » acessórios de.....
		449.7 - Rapadura.....
		603.6 - Rapé.....
		069.4 - Raspas de couro.....
		337.9 - Rayon em bruto ou preparado.....
		830.0 - Rayon em manufaturas.....
		744.5 - Rebites de ferro ou aço.....
		997.1 - Rebenques.....
		950.5 - Receptores de rádio para uso doméstico.....
		950.4 - Receptores de rádio-telegrafia e rádio-telegrafia.....
		950.3 - » » » » e acessórios.....
		809.2 - Redes de algodão.....
		409.7 - Refrigerantes.....
		970.4 - Refrigeradores.....
		976.5 - » acessórios de.....
		937.0 - Relógios de algebeira e de pulso.....
		937.1 - » » cima de mesa e de pendurar.....
		937.0 - » não especificados.....
		762.8 - Registros de cobre.....
		804.7 - Rendas de algodão.....
		826.7 - » » seda.....
		413.5 - Repolhos.....
		309.7 - Resíduos de algodão.....
		250.7 - » » chumbo.....
		189.7 - » » fumo.....
		252.7 - » » cobre.....
		322.3 - » » lã.....
		337.3 - » » rayons.....
		327.3 - » » seda.....
		185.0 - Resinas vegetais não especificadas.....
		185.7 - » de pinho.....
		349.9 - » sintéticas não especificadas.....
		669.1 - Retalhos de papel para fins industriais.....
		069.7 - » recortados de couro.....
		670.0 - Revistas.....
		238.9 - Rochas asfálticas.....
		238.9 - Rochas betuminosas.....



MERCADORIAS CUJA UNIDADE NÃO É QUILOGRAMA

Número da classificação	Mercadorias	Unidade
9800	Aeroplanos.....	Um
0039 a 0068	Animais vivos.....	Cabeça
9811 a 9822	Automóveis e auto-caminhões.....	Um
2321 a 2329	Carvão mineral.....	Tonelada
2856	Cimento.....	»
9332	Harmôniums.....	Um
2259	Manganez.....	Tonelada
9869	Navios a vapor e à vela.....	Um
2356 e 2357	Óleos combustíveis.....	Tonelada
2109 a 2129	Ouro, prata e platina.....	Grama
7100 a 7129	Ouro, prata e platina.....	»
2053	Pedras para calçamento.....	Tonelada
2162 a 2191	Pedras preciosas soltas.....	Grama
9336	Pianos comuns.....	Um
7035	Tijolos para construção.....	Tonelada



PARTE I

COMÉRCIO DE CABOTAGEM

RESUMO POR CLASSES

RESUMO POR CLASSES
DÔ COMÉRCIO DE CABOTAGEM DO BRASIL

TONELADA MÉTRICA (PESO LÍQUIDO)


CLASSES	1936			1937			1938		
	Nacionais	Naciona- lizadas	Total	Nacionais	Naciona- lizadas	Total	Nacionais	Naciona- lizadas	Total
CLASSE I (0-000 a 0-099).									
Animais vivos.....	719	18	737	691	31	722	462	23	485
CLASSE II (0-100 a 3-999).									
Matérias primas.....	937.623	83.852	1.021.375	1.032.267	91.144	1.123.411	1.110.320	106.297	1.216.617
CLASSE III (4-000 a 4-999).									
Artigos destinados à alimentação e forragens.	1.053.935	12.351	1.066.286	1.083.167	8.410	1.091.577	1.076.182	9.374	1.085.556
CLASSE IV (5-000 a 9-999).									
Artigos manufaturados.....	235.391	41.533	276.924	266.008	41.566	307.574	261.076	42.961	304.037
Total das mercadorias.....	2.227.668	137.754	2.365.322	2.382.133	141.161	2.523.294	2.448.040	158.655	2.606.695

VALOR EM CONTOS DE RÉIS

CLASSES	1936			1937			1938		
	Nacionais	Naciona- lizadas	Total	Nacionais	Naciona- lizadas	Total	Nacionais	Naciona- lizadas	Total
CLASSE I (0-000 a 0-099).									
Animais vivos.....	2.061	154	2.215	1.627	143	1.770	1.194	207	1.401
CLASSE II (0-100 a 3-999).									
Matérias primas.....	711.066	125.520	836.586	783.308	133.818	917.126	737.353	163.449	900.802
CLASSE III (4-000 a 4-999).									
Artigos destinados à alimentação e forragens.	1.153.195	28.494	1.181.689	1.368.343	24.105	1.392.448	1.277.486	26.617	1.304.03
CLASSE IV (5-000 a 9-999).									
Artigos manufaturados.....	1.507.318	266.633	1.773.951	1.641.512	302.305	1.943.817	1.583.130	310.991	1.894.121
Total das mercadorias.....	3.373.640	420.810	3.794.450	3.794.790	460.371	4.255.161	3.599.163	501.264	4.100.427

**RESUMO DO COMÉRCIO DE CABOTAGEM
DE 1921 A 1938
TOTAL GERAL**

ANOS	TONELADA MÉTRICA			VALOR EM CONTOS DE RÉIS		
	Nacionais	Nacionalizadas	Total	Nacionais	Nacionalizadas	Total
1921.....	1.005.402	78.701	1.084.103	1.008.144	148.279	1.156.423
1922.....	1.155.980	95.642	1.251.622	1.199.776	176.864	1.376.640
1923.....	1.150.968	84.020	1.234.988	1.756.649	236.608	1.993.257
1924.....	1.595.109	112.198	1.707.307	2.429.143	321.084	2.750.227
1925.....	1.613.924	146.131	1.760.055	2.587.126	391.953	2.979.084
Soma do quinquênio.....	6.521.383	516.692	7.038.075	8.980.838	1.274.793	10.255.631
Média do quinquênio.....	1.304.277	103.338	1.407.615	1.796.167	254.959	2.051.126
1926.....	1.528.106	113.790	1.641.896	2.106.387	318.419	2.424.806
1927.....	1.628.121	127.169	1.755.290	2.412.552	390.342	2.802.894
1928.....	1.765.651	133.101	1.898.752	2.677.148	340.250	3.026.398
1929.....	1.792.879	128.473	1.921.352	2.465.262	322.018	2.787.880
1930.....	1.453.410	106.622	1.560.032	1.779.195	279.251	2.058.446
Soma do quinquênio.....	8.168.167	609.155	8.777.322	11.440.544	1.659.880	13.100.424
Média do quinquênio.....	1.634.053	121.831	1.755.884	2.288.108	331.076	2.620.084
1931.....	1.536.347	96.493	1.632.840	1.953.118	281.291	2.234.409
1932.....	1.609.780	117.761	1.727.541	2.074.774	271.957	2.346.731
1933.....	1.740.660	124.975	1.865.641	2.230.784	320.330	2.551.114
1934.....	1.959.762	127.624	2.087.376	2.457.130	324.905	2.782.035
1935.....	2.047.375	132.277	2.179.652	2.917.438	380.093	3.297.531
Soma do quinquênio.....	8.893.920	599.130	9.493.050	11.633.244	1.578.576	13.211.820
Média do quinquênio.....	1.778.784	119.826	1.898.610	2.326.648	319.044	2.642.364
1936.....	2.227.568	137.754	2.365.322	3.373.640	420.810	3.794.450
1937.....	2.382.133	141.151	2.523.284	3.794.790	460.371	4.255.161
1938.....	2.448.040	158.655	2.606.695	3.599.163	501.264	4.100.427
Soma do triênio.....	7.057.741	437.560	7.495.301	10.767.593	1.382.445	12.150.038
Média do triênio.....	2.352.580	145.853	2.498.433	3.589.197	460.815	4.050.013
Total dos 18 anos.....	30.641.211	2.162.537	32.803.748	42.822.219	5.895.694	48.717.913
Média dos 18 anos.....	1.702.289	120.141	1.822.430	2.379.012	327.538	2.706.550



PARTE I

COMÉRCIO DE CABOTAGEM

RESUMO POR MÊSES

COMÉRCIO DE CABOTAGEM

MERCADORIAS NACIONAIS

1934 - 1938

MÊSES	QUANTIDADE EM TONELADAS					VALOR EM CONTOS DE RÉIS				
	1934	1935	1936	1937	1938	1934	1935	1936	1937	1938
1 - Janeiro.....	154.581	172.783	155.282	184.788	196.603	188.413	214.925	245.592	275.248	282.772
2 - Fevereiro.....	122.834	166.695	174.779	155.003	196.460	171.036	236.757	266.872	248.505	293.849
3 - Março.....	142.561	162.493	187.917	200.632	222.648	196.016	222.983	281.725	351.185	327.951
1.º trimestre.....	419.976	501.971	527.978	540.423	615.711	555.465	674.665	794.189	874.938	904.572
4 - Abril.....	191.281	160.260	160.327	199.723	192.199	204.674	218.921	284.883	318.409	311.274
5 - Maio.....	180.790	184.519	214.367	183.443	200.523	216.547	237.970	302.752	305.918	279.716
6 - Junho.....	181.397	175.958	178.020	220.536	201.459	191.943	271.525	262.356	349.764	275.926
2.º trimestre.....	553.468	520.737	552.714	603.702	594.181	613.164	723.425	799.991	974.091	866.916
1.º semestre.....	975.444	1.022.708	1.080.698	1.144.125	1.209.892	1.168.629	1.408.090	1.594.180	1.849.029	1.771.488
7 - Julho.....	153.265	162.880	177.286	218.932	205.515	195.165	230.546	282.056	366.194	290.235
8 - Agosto.....	140.034	158.771	174.054	209.863	200.858	190.756	235.409	295.210	331.203	295.205
9 - Setembro.....	182.470	170.298	214.880	188.451	189.237	230.394	254.830	271.126	298.550	284.947
3.º trimestre.....	476.369	491.949	566.220	617.246	595.610	616.315	729.854	848.392	995.947	876.387
9 meses.....	1.449.818	1.514.657	1.646.918	1.761.371	1.806.502	1.784.944	2.132.944	2.442.572	2.844.976	2.647.875
10 - Outubro.....	153.539	191.029	183.067	201.361	204.469	220.201	276.351	290.504	337.748	321.687
11 - Novembro....	169.288	154.679	187.938	218.070	188.594	217.384	231.072	305.644	290.610	284.368
12 - Dezembro.....	187.112	187.010	209.652	201.331	249.475	234.601	277.071	328.860	321.456	345.233
4.º trimestre.....	509.939	532.718	580.657	620.762	642.538	672.186	784.494	931.068	949.814	951.288
2.º semestre.....	986.308	1.024.667	1.146.877	1.238.008	1.238.148	1.238.501	1.514.348	1.779.490	1.945.761	1.827.676
12 meses.....	1.959.752	2.047.375	2.227.569	2.382.133	2.448.040	2.457.130	2.917.438	3.373.640	3.794.790	3.599.163

COMÉRCIO DE CABOTAGEM

9

MERCADORIAS NACIONALIZADAS

1934 - 1938

MÊSES	QUANTIDADE EM TONELADAS					VALOR EM CONTOS DE RÉIS				
	1934	1935	1936	1937	1938	1934	1935	1936	1937	1938
1 - Janeiro.....	9.001	9.813	10.004	11.285	14.103	23.667	25.817	31.518	30.501	45.319
2 - Fevereiro.....	9.684	9.588	11.807	9.617	13.347	24.361	26.047	37.435	28.762	42.084
3 - Março.....	9.078	9.313	11.728	14.281	14.249	25.416	23.141	37.619	45.254	44.997
1.º trimestre.....	28.663	28.714	33.539	35.183	41.759	73.444	75.005	105.572	104.517	132.400
4 - Abril.....	9.515	10.811	11.067	9.906	12.746	25.672	29.265	32.142	31.577	40.744
5 - Maio.....	10.576	12.341	13.308	10.989	12.371	30.000	30.928	39.276	35.861	39.838
6 - Junho.....	10.310	11.484	11.126	10.646	11.051	26.974	34.619	33.181	39.301	37.876
2.º trimestre.....	30.401	34.636	35.501	31.541	36.168	83.546	91.812	104.599	106.739	118.458
1.º semestre.....	69.064	68.860	69.040	66.784	77.927	156.990	169.817	211.171	211.256	260.858
7 - Julho.....	10.096	10.256	11.800	15.348	14.130	25.590	32.498	32.182	53.092	43.259
8 - Agosto.....	11.986	12.029	10.848	11.393	13.229	28.315	36.449	35.056	41.260	42.829
9 - Setembro.....	13.042	11.052	11.226	12.411	14.519	31.563	36.044	33.953	39.875	48.175
3.º trimestre.....	35.124	33.337	33.874	39.152	41.878	85.468	104.991	101.196	134.227	129.263
9 meses.....	94.188	98.687	102.914	105.876	119.805	242.453	274.808	312.367	345.483	380.121
10 - Outubro.....	10.982	11.486	11.626	13.694	13.052	28.166	37.674	34.177	39.376	42.241
11 - Novembro.....	9.846	8.708	11.105	9.544	11.828	25.635	26.646	36.139	34.248	35.881
12 - Dezembro.....	12.008	15.401	12.108	12.087	13.970	28.646	40.965	38.127	41.264	43.021
4.º trimestre.....	33.436	35.590	34.839	35.275	38.850	82.447	105.285	108.443	114.888	121.143
2.º semestre.....	68.560	68.927	68.713	74.427	80.723	197.915	210.276	209.639	249.115	260.406
12 meses.....	127.624	132.277	137.753	141.151	158.655	324.905	380.093	420.810	460.371	501.264

COMÉRCIO DE CABOTAGEM

TOTAL DAS MERCADORIAS

1934 - 1938

MÊSES	QUANTIDADE EM TONELADAS					VALOR EM CONTOS DE RÉIS				
	1934	1935	1936	1937	1938	1934	1935	1936	1937	1938
1 - Janeiro.....	163.582	182.506	175.286	196.078	210.706	212.080	240.742	277.110	305.749	328.091
2 - Fevereiro.....	132.518	176.283	186.586	164.620	209.807	195.307	262.804	304.307	277.267	335.033
3 - Março.....	152.539	171.806	199.645	214.913	236.897	221.432	246.124	319.344	396.439	372.048
1.º trimestre.....	448.639	530.685	561.517	575.606	657.470	628.909	749.670	900.761	979.455	1.036.972
4 - Abril.....	200.796	171.071	171.394	209.629	204.945	230.346	248.186	267.025	349.986	352.018
5 - Maio.....	191.306	196.860	227.675	194.432	212.894	247.447	208.907	342.028	341.779	319.554
6 - Junho.....	191.707	187.442	189.146	231.182	212.510	218.917	306.144	295.537	380.065	313.802
2.º trimestre.....	583.869	555.373	588.215	635.243	630.349	696.710	823.237	904.590	1.080.830	985.374
1.º semestre.....	1.032.508	1.086.058	1.149.732	1.210.849	1.287.819	1.325.619	1.572.907	1.805.361	2.060.285	2.023.346
7 - Julho.....	163.361	173.136	189.086	234.280	219.645	220.755	272.044	314.238	410.286	339.494
8 - Agosto.....	152.620	170.800	184.902	221.256	214.087	219.071	271.918	330.266	372.463	338.034
9 - Setembro.....	195.512	181.350	226.106	200.862	203.756	261.957	290.883	305.084	338.425	328.122
3.º trimestre.....	511.493	525.286	600.094	656.398	637.488	701.783	834.845	949.588	1.130.174	1.005.650
9 meses.....	1.544.001	1.611.344	1.749.826	1.867.247	1.925.307	2.027.402	2.407.752	2.754.959	3.190.459	3.027.996
10 - Outubro.....	164.521	202.515	194.693	215.055	217.521	248.367	314.025	330.741	377.124	363.928
11 - Novembro.....	179.134	163.382	199.043	227.614	200.422	243.019	267.718	341.783	324.858	320.249
12 - Dezembro.....	199.720	202.411	221.760	213.368	263.445	263.247	318.036	366.987	362.720	388.254
4.º trimestre.....	543.375	568.308	615.496	656.037	681.388	754.633	889.779	1.039.511	1.064.702	1.072.431
2.º semestre.....	1.054.868	1.093.694	1.215.590	1.312.435	1.318.376	1.450.418	1.724.624	1.939.099	2.194.876	2.078.081
12 meses.....	2.087.376	2.179.652	2.365.322	2.523.284	2.606.695	2.782.035	3.297.531	3.794.450	4.255.161	4.100.427

PARTE I

RESUMO DA IMPORTAÇÃO

POR

PORTOS DE DESTINO

Pags. 12-17

IMPORTAÇÃO DE MERCADORIAS

PORTOS DE DESTINO	QUANTIDADE EM TONELADAS								
	1936			1937			1938		
	Nacionais	Nacionalizadas	Total	Nacionais	Nacionalizadas	Total	Nacionais	Nacionalizadas	Total
TERRITÓRIO FEDERAL:									
Rio Branco.....	1.150	147	1.306	1.320	374	1.694	1.208	185	1.393
Xapuri.....	426	117	543	689	98	787	239	47	286
Purús.....	784	167	951	1.674	374	2.048	1.386	132	1.518
Tarauacá.....	116	49	165	135	60	195	89	23	112
Juruá.....	410	150	560	457	119	576	318	108	426
Total.....	2.895	630	3.525	4.275	1.025	5.300	3.240	495	3.735
AMAZONAS:									
Pôrto Velho.....	391	50	441	1.058	48	1.106	1.541	145	1.686
Manáus.....	36.191	1.344	37.535	37.478	1.396	38.874	41.322	1.849	43.171
Itacoatiara.....	1.279	96	1.375	1.294	105	1.399	1.639	115	1.754
Parintins.....	1.039	76	1.115	1.527	73	1.600	1.178	64	1.242
Total.....	38.900	1.566	40.466	41.357	1.622	42.979	45.680	2.173	47.853
PARÁ:									
Amapá.....	3		3						
Montenegro.....							1		1
Oiapoque.....			667	822	6	828	817	13	830
Óbidos.....	662	5	667	69.802	4.100	73.902	68.997	5.714	74.711
Belém.....	63.362	2.914	66.276						
Vizeu.....	1		1						
Total.....	64.028	2.919	66.947	70.624	4.196	74.820	69.815	5.727	75.542
MARANHÃO:									
São Luiz.....	23.823	1.730	25.553	23.314	2.110	25.424	23.753	3.257	27.010
Tutóia.....	322	42	364	673	29	702	135	123	258
Total.....	24.145	1.772	25.917	23.987	2.139	26.126	23.888	3.380	27.268
PIAUI:									
Parnaíba.....	13.925	1.453	15.378	14.586	1.796	16.382	11.010	2.449	13.459
Amarração.....							20		20
Total.....	13.925	1.453	15.378	14.586	1.796	16.382	11.030	2.449	13.479
CEARÁ:									
Camocim.....	6.209	673	6.882	7.500	524	8.024	4.537	333	4.870
Chaval.....	26	5	31	3	15	18	5		5
Acaraú.....		10	10						
Fortaleza.....	64.248	6.653	70.901	78.708	7.383	81.091	67.195	12.170	79.365
Aracati.....	2.713	198	2.911	3.175	108	3.283	2.457	75	2.532
Total.....	73.196	7.539	80.735	84.386	8.030	92.416	74.194	12.578	86.772
RIO GRANDE DO NORTE:									
Mossoró.....	15.060	1.786	16.846	12.348	1.610	13.958	12.424	1.381	13.805
Macau.....	4.319	340	4.659	4.196	260	4.456	4.183	231	4.414
Natal.....	25.485	4.638	30.123	28.921	4.009	32.930	19.505	5.220	24.725
Total.....	44.864	6.764	51.628	45.465	5.879	51.344	36.112	6.832	42.944

CABOTAGEM

POR PORTOS DE DESTINO

JANEIRO A DEZEMBRO — 1936-1938

VALOR EM CONTOS DE RÉIS									PORTOS DE DESTINO
1936			1937			1938			
Nacionais	Naciona- lizadas	Total	Nacionais	Naciona- lizadas	Total	Nacionais	Naciona- lizadas	Total	
									TERRITÓRIO FEDERAL:
3.342	420	3.771	5.100	897	5.997	3.645	484	4.129	Rio Branco.
958	201	1.159	1.997	187	2.184	611	82	693	Xapurí.
2.273	451	2.724	4.809	813	5.022	2.960	305	3.271	Purús.
262	85	347	517	117	634	217	71	288	Tarauacá.
2.272	283	2.555	2.251	208	2.459	1.100	167	1.267	Juruá.
9.107	1.449	10.556	14.674	2.222	16.896	8.539	1.109	9.648	Total.
									AMAZONAS:
1.547	140	1.687	3.603	352	3.955	3.172	999	4.171	Pôrto Velho.
79.556	4.454	84.010	92.393	5.073	97.466	83.884	5.900	89.784	Manáus.
2.345	141	2.486	2.556	171	2.727	2.095	202	2.297	Itaocatiara.
2.122	143	2.265	2.710	151	2.861	1.871	129	2.000	Parintins.
85.570	4.878	90.448	101.262	5.747	107.009	90.932	7.230	98.162	Total.
									PARÁ:
3		3	9		9				Amapá.
									Montenegro.
									Oiapoque.
1.394	12	1.406	1.504	52	1.556	1.566	127	1.693	Obidos.
134.178	10.233	144.411	165.347	16.090	181.437	147.504	18.552	166.056	Belém.
1		1	1		1				Vizeu.
135.576	10.245	145.821	166.861	16.142	183.003	149.078	18.679	167.757	Total.
									MARANHÃO:
63.822	6.716	70.538	59.063	6.719	65.782	60.341	9.707	70.048	São Luiz.
792	103	895	2.637	157	2.794	460	202	662	Tutóia.
64.614	6.819	71.433	61.700	6.876	68.576	60.801	9.909	70.710	Total.
									PIAUI:
44.247	7.460	51.707	48.334	8.770	57.104	37.012	8.615	45.627	Parnaíba.
						20		20	Amaração.
44.247	7.460	51.707	48.334	8.770	57.104	37.032	8.615	45.647	Total.
									CEARÁ:
13.411	1.533	14.944	10.792	1.481	12.273	10.455	1.167	11.622	Camocim.
60	7	67	3	31	34	15		15	Chaval.
	7	7							Acará.
172.432	25.405	197.837	202.407	28.535	230.942	173.908	34.431	208.339	Fortaleza.
3.600	777	4.377	3.703	353	4.056	2.707	271	3.038	Aracati.
189.503	27.729	217.232	222.895	30.400	253.295	187.145	35.869	223.014	Total.
									RIO GRANDE DO NORTE:
18.920	3.230	22.150	18.765	4.165	22.930	17.892	3.660	21.552	Mossoró.
4.824	723	5.547	5.940	707	6.653	4.735	609	5.344	Macáú.
48.948	12.685	61.633	53.198	11.377	64.575	42.560	13.060	55.620	Natal.
72.692	16.638	89.330	77.909	16.249	94.158	65.187	17.329	82.516	Total.

IMPORTAÇÃO DE MERCADORIAS

PORTOS DE DESTINO	QUANTIDADE EM TONELADAS								
	1936			1937			1938		
	Nacionais	Naciona- lizadas	Total	Nacionais	Naciona- lizadas	Total	Nacionais	Naciona- lizadas	Total
PARAÍBA (Cabedelo).....	33.223	5.093	38.316	43.472	3.292	46.764	28.161	2.147	30.308
PERNAMBUCO (Recife).....	145.083	11.905	156.988	168.135	9.704	177.839	123.193	11.675	134.868
ALAGOAS:									
Pôrto Calvo.....	41	2	43	32	4	36	18	10	28
Maceió.....	27.444	4.007	31.511	29.236	4.286	33.522	23.647	5.801	29.608
Penedo.....	3.450	679	4.129	3.661	480	4.141	3.120	851	3.971
Total.....	30.935	4.748	35.683	32.929	4.770	37.699	26.785	6.722	33.507
SERGIPE:									
Vila Nova.....	1.073	950	2.029	958	835	1.793	1.037	845	1.882
Aracajú.....	16.321	5.166	21.487	17.468	5.251	22.719	16.395	5.420	21.815
São Cristóvão.....									
Estância.....	587	1.057	1.644	883	601	984	156	810	966
Total.....	17.981	7.179	25.160	18.809	6.687	25.496	17.588	7.075	24.663
BAÍA:									
Salvador.....	92.399	14.001	106.400	111.263	18.795	130.058	115.791	18.655	134.446
Ibêus.....	18.849	1.235	20.084	20.053	1.360	21.413	23.559	2.102	25.661
Canavieiras.....	478	21	499	518	24	537	369	6	375
Prado.....	64		64	117		117	154		154
Alcobaça.....	20		20	17		17	46		46
Caravelas.....	7.524	687	8.211	9.453	1.043	10.496	10.418	1.624	12.042
Viçosa.....									
Total.....	119.334	15.944	135.278	147.416	21.222	168.638	150.337	22.387	172.724
ESPÍRITO SANTO:									
São Mateus.....	168	37	205	257	51	338	193	64	257
Santa Cruz.....									
Vitória.....	23.431	5.510	33.941	32.646	5.343	37.989	35.241	4.495	39.739
Guarapari.....									
Anchieta (Benevente).....									
Piúma (Iconha).....	72		72	57	4	61			
Itapemirim.....	1.457	229	1.686	1.192	107	1.299	2.010	196	2.206
Total.....	30.128	5.776	35.904	34.182	5.505	39.687	37.444	4.758	42.202
RIO DE JANEIRO:									
São João da Barra.....	4.544	69	4.613	3.892	315	4.207	8.487	1.110	9.603
Macaé.....	216		216	29		29			
Barra de São João.....							10		10
Cabo Frio.....	526	372	898	149	45	194	124	43	167
Niterói.....	10.979	12	10.991	11.811	4	11.815	17.080	7	17.087
Angra dos Reis.....	8.442	25	8.467	7.217	1	7.218	9.277	2	9.279
Parati.....	18		18	70	8	78	31	15	46
Total.....	24.725	478	25.203	23.168	373	23.541	35.009	1.183	36.192

CABOTAGEM

POR PORTOS DE DESTINO

JANEIRO A DEZEMBRO — 1936-1938

VALOR EM CONTOS DE RÉIS									PORTOS DE DESTINO
1936			1937			1938			
Nacionais	Naciona- lizadas	Total	Nacionais	Naciona- lizadas	Total	Nacionais	Naciona- lizadas	Total	
73.451	15.697	89.148	79.933	12.955	92.888	67.291	10.211	77.502	PARAÍBA (Cabedelo).
318.947	57.038	375.985	347.787	54.564	402.351	319.440	55.606	375.046	PERNAMBUCO (Recife).
									ALAGOAS:
114	4	118	90	10	100	72	26	98	Pôrto Calvo.
55.998	11.127	67.125	56.863	10.117	66.985	56.087	13.804	69.891	Maceió.
10.844	1.571	12.415	12.421	1.553	13.974	9.456	1.890	11.346	Penedo.
66.956	12.702	79.658	69.379	11.680	81.059	65.615	15.720	81.335	Total.
									SERGIPE:
3.161	2.953	6.114	2.032	2.041	4.073	3.080	2.420	5.506	Vila Nova.
40.130	10.900	51.030	45.933	13.620	59.553	43.602	14.051	57.653	Aracajú.
1.370	1.516	2.882	979	803	1.782	375	2.063	2.438	São Cristóvão.
44.667	15.369	60.036	48.944	16.464	65.408	47.057	18.540	65.597	Estância.
									Total.
									BAÍA:
278.598	47.219	325.817	325.606	59.514	385.120	315.112	57.436	372.548	Salvador.
41.868	4.173	46.041	55.903	4.858	60.761	48.541	7.041	55.582	Ilhéus.
1.463	69	1.532	1.623	109	1.732	1.020	44	1.064	Canavieiras.
50		50	35		35	22		22	Prado.
11		11	4		4	11		11	Alcobaça.
14.988	1.865	16.853	17.760	2.330	20.096	19.534	3.683	23.217	Caravelas.
336.984	53.326	390.310	400.937	66.811	467.748	384.240	68.204	452.444	Viçosa.
									Total.
									ESPÍRITO SANTO:
916	148	1.064	1.465	206	1.671	884	156	1.040	São Mateus.
57.514	12.500	70.014	67.661	14.597	82.258	57.856	12.147	70.003	Santa Cruz.
6		6	27	8	35				Vitória.
1.098	399	2.397	1.849	118	1.967	2.455	423	2.878	Guarapari.
60.434	13.107	73.541	71.002	14.929	85.931	61.195	12.726	73.921	Anchieta (Benvenuto).
									Total.
									RIO DE JANEIRO:
6.856	70	6.926	6.593	428	7.021	9.839	999	10.838	São João da Barra.
629		629	77		77	10		10	Macaé.
1.167	402	1.569	172	81	253	124	57	181	Barra de São João.
7.336	25	7.361	8.905	20	8.925	12.647	70	12.717	Cabo Frio.
4.623	108	4.731	3.579	6	3.585	5.851	28	5.879	Niterói.
41	1	42	91	18	109	34	49	83	Angra dos Reis.
20.652	606	21.258	19.417	553	19.970	28.505	1.203	29.708	Parati.
									Total.

IMPORTAÇÃO DE MERCADORIAS


PORTOS DE DESTINO	QUANTIDADE EM TONELADAS								
	1936			1937			1938		
	Nacionais	Nacionalizadas	Total	Nacionais	Nacionalizadas	Total	Nacionais	Nacionalizadas	Total
CAPITAL FEDERAL.....	762.382	9.897	772.279	772.750	8.238	780.988	884.535	8.217	892.752
SÃO PAULO:									
Ubatuba.....	18	1	19	10		10	8	1	9
Caraguatatuba.....	8		8	1		1	4		4
Vila Bela.....	418	15	433	471	179	650	124	5	129
São Sebastião.....	119		119	120		120	2.111		2.294
Santos.....	467.813	3.592	471.405	473.580	3.255	476.835	507.025	4.008	511.088
Iguape.....	144	5	149	304	3	307	74		74
Cananéia.....	33	2	35	74	6	80	8		8
Total.....	468.553	3.615	472.168	474.560	3.443	478.003	509.354	4.252	513.606
PARANÁ:									
Guaraquessaba.....									
Paranaguá.....	20.017	4.644	24.661	26.750	4.808	31.558	24.839	6.223	31.062
Antonina.....	28.790	8.192	36.982	21.753	7.550	29.303	21.518	8.848	30.366
Guaratuba.....	12		12						
Foz do Iguaçu.....									
Pôrto Mendes.....									
Total.....	48.819	12.836	61.655	48.503	12.358	60.861	46.357	15.071	61.428
SANTA CATARINA:									
São Francisco.....	9.442	3.042	12.484	10.088	3.751	13.839	9.270	4.102	13.372
Joinville.....							1.145	726	1.871
Itajaí.....	14.320	2.647	16.967	15.479	2.553	18.032	16.698	3.378	20.071
Florianópolis.....	13.276	3.011	16.287	16.104	3.058	19.162	19.711	4.677	24.388
Imbituba.....	1.442	954	2.396	2.181	1.842	4.023	3.349	821	4.170
Laguna.....	6.551	494	7.045	6.841	454	7.295	6.091	782	6.873
Total.....	45.040	10.148	55.188	50.693	11.658	62.351	56.259	14.486	70.745
RIO GRANDE DO SUL:									
Rio Grande.....	35.522	2.215	37.737	54.863	4.070	58.942	44.723	2.838	47.561
Pelotas.....	54.157	4.248	58.405	51.976	4.682	56.658	54.415	3.794	58.209
Porto Alegre.....	142.822	20.768	163.590	163.579	20.202	183.781	164.596	20.127	184.723
Santa Vitória do Palmar.....	152	1	153	155		155	217		217
Jaguarião.....	177	12	189	189	12	201	93	8	107
Bagé.....							16		16
D. Pedrito.....									
Sant'Ana do Livramento.....	1.048		1.048	5.055		5.055	1.607		1.607
Quaraí.....				4		4			30
Uruguaiana.....	803		803	313		313	30		
Itaquí.....	160		160						
São Borja.....	6		6						2
Porto Xavier.....				5		5	2		
Total.....	234.707	27.244	261.951	276.139	29.065	305.204	265.705	26.767	292.472
MATO GROSSO:									
Bela Vista.....									
Ponta Porã.....									
Pôrto Murtinho.....	253	2	255	493		493	533		533
Pôrto Esperança.....	215		215	741		741	76		76
Corumbá.....	3.958	74	4.032	5.302	94	5.396	2.673	9	2.682
Cuiabá.....	279	172	451	161	55	216	71	272	343
Guajará-Mirim.....							1		1
Total.....	4.705	248	4.953	6.697	149	6.846	3.354	281	3.635
Total geral.....	2.227.568	137.754	2.365.322	2.382.133	141.151	2.523.284	2.448.040	158.655	2.606.695

CABOTAGEM

POR PORTOS DE DESTINO

JANEIRO A DEZEMBRO — 1936-1938

VALOR EM CONTOS DE RÊIS									PORTOS DE DESTINO
1936			1937			1938			
Nacionais	Naciona- lizadas	Total	Nacionais	Naciona- lizadas	Total	Nacionais	Naciona- lizadas	Total	
754.282	28.081	782.363	811.002	28.693	839.695	805.244	28.609	833.853	CAPITAL FEDERAL.
									SÃO PAULO:
129	17	146	124	12	136	84	13	97	Ubatuba.
66		66	23		23	48		48	Caraguatatuba.
143	72	215	144	80	224	82	6	88	Vila Bela.
153		153	50	5	55	280	81	361	São Sebastião.
478.568	8.411	486.979	537.399	8.126	545.525	492.529	11.981	504.510	Santos.
350	65	415	824	17	841	68		68	Iguape.
74	13	87	190	13	212	21		21	Cananéia.
479.483	8.578	488.061	538.763	8.253	547.016	493.112	12.081	505.193	Total.
									PARANÁ:
25.132	10.318	35.450	32.129	11.261	43.390	28.640	12.823	41.463	Guaraquessaba.
44.500	14.221	58.721	39.256	13.441	52.697	39.053	14.623	53.676	Paranaguá.
2		2							Antonina.
									Guaratuba.
									Foz do Iguaçu.
									Pôrto Mendes.
69.634	24.539	94.173	71.385	24.702	96.087	67.693	27.446	95.139	Total.
									SANTA CATARINA:
21.434	6.973	28.407	23.639	7.621	31.260	21.728	9.806	31.534	São Francisco.
						706	957	1.663	Joinville.
28.677	8.271	36.948	31.904	9.127	41.031	32.220	11.608	43.828	Itajaí.
39.871	8.628	48.499	45.513	8.384	53.897	46.560	12.608	59.168	Florianópolis.
3.698	2.072	5.770	4.285	3.031	7.316	4.691	3.010	7.701	Imbituba.
11.746	1.282	13.028	13.794	1.014	14.808	11.425	1.820	13.245	Laguna.
105.426	27.176	132.602	119.135	29.177	148.312	117.330	39.899	157.229	Total.
									RIO GRANDE DO SUL:
34.595	6.384	40.979	40.514	8.564	49.078	39.688	8.866	48.554	Rio Grande.
82.174	12.319	94.493	92.658	14.559	107.217	99.095	14.041	113.136	Pelotas.
316.852	70.169	387.021	384.833	81.663	466.496	402.036	88.927	490.963	Porto Alegre.
190	14	204	306		306	479	3	482	Santa Vitória do Palmar.
926	80	1.006	800	108	908	859	98	957	Jaguarão.
						24		24	Bagé.
1.643		1.643	559		559				D. Pedrito.
			5		5	235		235	Sant'Anna do Livramento.
849		849	357		357				Quaraí.
138		138				50		50	Uruguaiana.
15		15							Itaqui.
			9		9	3		3	São Borja.
									Porto Xavier.
437.382	88.966	526.348	520.091	104.894	624.985	542.478	111.930	654.408	Total.
									MATO GROSSO:
						2		2	Bela Vista.
183	2	185	163		163	207	1	208	Ponta Porã.
83		83	195		195	32		32	Pôrto Murinho.
3.505	180	3.685	2.764	164	2.928	913	20	933	Pôrto Esperança.
312	269	581	258	126	384	79	409	488	Corumbá.
						16		16	Cuiabá.
									Guajará-Mirim.
4.033	407	4.440	3.380	290	3.670	1.249	439	1.688	Total.
3.373.640	420.810	3.794.450	3.794.790	460.371	4.255.161	3.599.163	501.264	4.100.427	Total geral.



PARTE I

RESUMO DA EXPORTAÇÃO

POR

PORTOS DE PROCEDÊNCIA

EXPORTAÇÃO DE MERCADORIAS

PORTOS DE PROCEDÊNCIA	QUANTIDADE EM TONELADAS								
	1936			1937			1938		
	Nacionais	Naciona- lizadas	Total	Nacionais	Naciona- lizadas	Total	Nacionais	Naciona- lizadas	Total
TERRITÓRIO FEDERAL:									
Rio Branco.....	5.714	151	5.865	6.374	215	6.589	8.037	73	8.110
Xapuri.....	37		37	23		23			
Purús.....	1.240		1.240	1.637	2	1.639	2.234		2.234
Tarauacá.....									
Juruá.....	2.261		2.261	1.374		1.374	2.175		2.175
Total.....	9.252	151	9.403	9.408	217	9.625	12.446	73	12.519
AMAZONAS:									
Pôrto Velho.....	3.099	338	3.437	2.923	629	3.552	3.852	1.650	5.502
Manáus.....	6.939	235	7.174	8.710	527	9.237	7.836	313	8.149
Itacoatiara.....	2.009	1	2.010	1.433	2	1.435	3.428	1	3.429
Parintins.....	170		170	99		99	193		193
Total.....	12.217	574	12.791	13.165	1.158	14.323	15.309	1.964	17.273
PARÁ:									
Amapá.....									
Montenegro.....									
Oiapoque.....									
Obidos.....									
Belém.....	63.736	1.472	65.208	63.999	1.250	65.249	77.921	6.960	84.881
Vizeu.....									
Total.....	63.736	1.472	65.208	63.999	1.250	65.249	77.921	6.960	84.881
MARANHÃO:									
São Luiz.....	14.243	482	14.725	19.885	253	20.138	20.723	321	21.044
Tutóia.....	12.311	5	12.316	5.044	5	5.049	1.861	2	1.863
Total.....	26.554	487	27.041	24.929	258	25.187	22.584	323	22.907
PIAUI:									
Parnaíba.....	1.312	2	1.314	5.881	30	5.911	2.433	119	2.552
Amarração.....									
Total.....	1.312	2	1.314	5.881	30	5.911	2.433	119	2.552
CEARÁ:									
Camocim.....	11.096		11.096	9.884		9.884	3.438		3.438
Chaval.....	8.738		8.738	7.228		7.228	5.863		5.863
Acará.....	2.269		2.269	2.369		2.369	2.658		2.658
Fortaleza.....	20.576	1.282	21.858	32.349	1.354	33.703	16.684	1.036	17.720
Aracati.....	8.662	13	8.675	10.310	7	10.317	8.297	1	8.298
Total.....	51.341	1.295	52.636	62.140	1.361	63.501	36.940	1.037	37.977
RIO GRANDE DO NORTE:									
Mossoró.....	142.089	2	142.091	182.074	5	182.079	183.327	14	183.341
Macáú.....	96.593		96.593	102.669		102.669	106.537		106.537
Natal.....	9.523	502	10.025	13.563	675	14.238	13.001	510	13.511
Total.....	248.205	504	248.709	298.306	680	298.986	302.865	524	303.389

CABOTAGEM

POR PORTOS DE PROCEDÊNCIA

JANEIRO A DEZEMBRO — 1936-1938

VALOR EM CONTOS DE RÉIS									PORTOS DE PROCEDÊNCIA
1936			1937			1938			
Nacionais	Naciona- lizadas	Total	Nacionais	Naciona- lizadas	Total	Nacionais	Naciona- lizadas	Total	
TERRITÓRIO FEDERAL:									
12.937	691	13.628	20.942	939	21.881	16.728	219	16.947	Rio Branco.
153		153	67		67				Xapuri.
1.963		1.963	3.208	3	3.211	3.360		3.360	Purús.
									Tarauacá.
1.791		1.791	3.477		3.477	1.903		1.903	Juruá.
16.844	691	17.535	27.694	942	28.636	21.991	219	22.210	Total.
AMAZONAS:									
9.095	1.403	10.498	9.010	3.000	12.010	7.680	4.975	12.655	Pôrto Velho.
14.266	633	14.899	20.165	1.386	21.551	17.237	1.063	18.300	Manús.
1.838	1	1.839	1.828	3	1.831	2.648	16	2.664	Iacoatiara.
338		338	239		239	498		498	Parintins.
25.537	2.037	27.574	31.242	4.398	35.640	28.063	6.054	34.117	Total.
PARÁ:									
									Amapá.
									Montenegro.
									Ófapoque.
									Óbidos.
81.676	3.170	84.846	88.246	3.133	91.379	98.657	10.439	109.096	Belém.
									Vizeu.
81.676	3.170	84.846	88.246	3.133	91.379	98.657	10.439	109.096	Total.
MARANHÃO:									
36.569	948	37.517	40.978	824	41.802	38.689	1.251	39.940	São Luiz.
9.763	203	9.966	6.923	164	7.087	2.761	46	2.807	Tutóia.
46.332	1.151	47.483	47.901	988	48.889	41.450	1.297	42.747	Total.
PIAUI:									
1.165	37	1.202	3.325	215	3.540	5.347	681	6.028	Parnaíba.
									Amarração.
1.165	37	1.202	3.325	215	3.540	5.347	681	6.028	Total.
CEARÁ:									
6.529		6.529	5.909		5.909	1.472		1.472	Camocim.
406		406	352		352	212		212	Chaval.
347		347	359		359	484		484	Acaraú.
44.552	3.839	48.391	49.065	5.518	54.583	29.986	5.831	35.817	Fortaleza.
4.507	82	4.589	4.909	23	4.932	3.766	6	3.772	Aracati.
56.341	3.921	60.262	60.594	5.541	66.135	35.920	5.837	41.757	Total.
RIO GRANDE DO NORTE:									
25.713	135	25.848	26.816	19	26.835	21.240	266	21.506	Mossoró.
10.993	2	10.995	6.076		6.076	6.906		6.906	Macáu.
38.164	1.413	39.577	49.755	1.733	51.488	48.098	2.851	50.949	Natal.
74.870	1.550	76.420	82.147	1.752	83.899	76.244	2.617	78.861	Total.

EXPORTAÇÃO DE MERCADORIAS

PORTOS DE PROCEDÊNCIA	QUANTIDADE EM TONELADAS								
	1936			1937			1938		
	Nacionais	Naciona- lizadas	Total	Nacionais	Naciona- lizadas	Total	Nacionais	Naciona- lizadas	Total
PARAÍBA (Cabedelo).....	31.731	799	32.530	40.197	493	40.690	49.189	719	49.908
PERNAMBUCO (Recife).....	241.295	15.797	257.092	177.584	18.116	195.700	240.578	24.007	264.585
ALAGOAS:									
Porto Calvo.....	163		163	4		4	91		91
Maceió.....	72.436	337	72.773	70.939	291	71.230	75.554	668	76.222
Penedo.....	8.960	6	8.966	16.692	16	16.708	10.096	12	10.108
Total.....	81.559	343	81.902	87.635	307	87.942	85.741	680	86.421
SERGIPE:									
Vila Nova.....	182		182	214		214	498		498
Aracaju.....	60.593	88	60.681	49.873	155	50.028	53.845	396	54.241
São Cristóvão.....									
Estância.....	635	74	709	651	27	678	252	18	270
Total.....	61.410	162	61.572	50.738	182	50.920	54.595	414	55.009
BAÍA:									
Salvador.....	51.148	7.181	58.329	75.468	4.499	79.967	38.631	6.163	44.794
Ilhéus.....	2.062	10	2.072	2.063	27	2.090	2.259	179	2.438
Canavieiras.....									
Prado.....	278		278	2.112		2.112	830		830
Alcobaça.....				120		120	45		45
Caravelas.....	23.944	19	23.963	20.421	2	20.423	18.047		18.047
Viposa.....									
Total.....	77.432	7.210	84.642	100.184	4.528	104.712	59.812	6.342	66.154
ESPÍRITO SANTO:									
São Mateus.....	8.001	11	8.012	11.008		11.008	10.395	10	10.405
Santa Cruz.....									
Vitória.....	20.314	492	20.806	33.317	313	33.630	24.926	564	25.490
Guarapari.....									
Anchieta (Benevente).....									
Piúma (Iconha).....									
Itapemirim.....									
Total.....	28.315	503	28.818	44.325	313	44.638	35.321	574	35.895
RIO DE JANEIRO:									
São João da Barra.....	5.300		5.300	6.482	21	6.503	16.432	27	16.459
Macaé.....									
Barra de São João.....									
Cabo Frio.....	64.941		64.941	58.446		58.446	39.244		39.244
Niterói.....									
Angra dos Reis.....	671	2	673	452		452	1.476		1.476
Parati.....	5		5	9		9	43	2	45
Total.....	70.917	2	70.919	65.389	21	65.410	57.195	29	57.224

CABOTAGEM

POR PORTOS DE PROCEDÊNCIA

JANEIRO A DEZEMBRO — 1936-1938

VALOR EM CONTOS DE RÉIS									PORTOS DE PROCEDÊNCIA
1936			1937			1938			
Nacionais	Naciona- lizadas	Total	Nacionais	Naciona- lizadas	Total	Nacionais	Naciona- lizadas	Total	
115.260	1.457	116.717	112.504	1.272	113.776	93.160	1.326	94.486	PARAÍBA (Cabedelo).
351.805	37.118	388.923	344.455	41.859	386.314	381.488	53.223	434.711	PERNAMBUCO (Recife).
ALAGOAS:									
37		37	1		1	23		23	Pôrto Calvo.
87.876	1.014	88.890	97.871	1.123	98.994	90.867	1.597	92.464	Maceió.
21.834	22	21.856	30.790	44	30.834	12.956	43	12.999	Penedo.
109.747	1.036	110.783	128.662	1.167	129.829	103.846	1.640	105.486	Total.
SERGIPE:									
806		806	551		551	366		366	Vila Nova.
45.557	297	45.854	51.828	432	52.260	53.554	1.454	55.008	Aracajú.
3.426	116	3.542	3.356	53	3.409	2.202	75	2.277	São Cristóvão.
49.789	413	50.202	55.735	485	56.220	56.122	1.529	57.651	Estância.
Total.									
BAÍA:									
112.002	17.356	129.358	137.643	13.663	151.306	95.567	20.900	116.467	Salvador.
3.413	142	3.555	3.861	104	3.965	3.910	456	4.366	Ihéus.
103		103	213		213	127		127	Canavieiras.
16.939	47	16.986	48		48	18		18	Prado.
			13.330	24	13.354	6.794	8	6.802	Alcobaça.
									Caravelas.
									Viçosa.
132.457	17.545	150.002	155.095	13.791	168.886	106.416	21.364	127.780	Total.
ESPÍRITO SANTO:									
2.207	36	2.243	3.264		3.264	3.726	98	3.824	São Mateus.
17.382	1.057	18.439	29.436	813	30.249	29.952	1.094	31.046	Santa Cruz.
									Vitória.
									Guarapari.
									Anchieta (Benevente).
									Piúma (Iconha).
									Itapemirim.
19.589	1.093	20.682	32.700	813	33.513	33.678	1.192	34.870	Total.
RIO DE JANEIRO:									
3.689		3.689	6.122	64	6.186	13.787	77	13.864	São João da Barra.
									Macaé.
9.239		9.239	18.710		18.710	7.381		7.381	Barra de São João.
									Cabo Frio.
757	10	767	957		957	887	1	888	Niterói.
8	2	10	13		13	39	4	43	Angra dos Reis.
13.693	12	13.705	25.802	64	25.866	22.094	82	22.176	Parati.
Total.									

EXPORTAÇÃO DE MERCADORIAS


PORTOS DE PROCEDÊNCIA	QUANTIDADE EM TONELADAS								
	1936			1937			1938		
	Nacionais	Nacionalizadas	Total	Nacionais	Nacionalizadas	Total	Nacionais	Nacionalizadas	Total
CAPITAL FEDERAL.....	280.528	75.763	356.291	323.003	80.374	403.377	296.137	76.595	372.732
SÃO PAULO:									
Ubatuba.....									
Caraguntatuba.....									
Vila Bela.....									
São Sebastião.....									
Santos.....	128.373	26.076	154.449	144.443	25.722	170.165	164.477	31.015	195.492
Iguape.....	2.339		2.339	1.522		1.522	1.887		1.887
Cananã.....	329		329	265		265	289		289
Total.....	131.041	26.076	157.117	146.230	25.722	171.952	166.653	31.015	197.668
PARANÁ:									
Guaraquessaba.....									
Paranaguá.....	30.536	920	31.456	50.944	920	51.873	41.246	957	42.203
Antonina.....	48.540	867	49.407	41.153	1.149	42.302	55.938	1.196	57.134
Guaratuba.....									
Foz do Iguaçu.....	290	172	462	302	124	426	70	272	342
Porto Mendes.....									
Total.....	79.366	1.959	81.325	92.399	2.202	94.601	97.254	2.425	99.679
SANTA CATARINA:									
São Francisco.....	79.958	167	80.125	89.776	630	90.406	98.642	451	99.093
Joinville.....							3		3
Itajaf.....	45.180	81	45.261	48.435	99	48.534	49.783	99	49.882
Florianópolis.....	6.055	237	6.292	7.708	292	8.000	7.161	313	7.474
Imbituba.....	91.736	4	91.740	90.183	16	90.199	110.034	68	110.102
Laguna.....	12.764	19	12.783	13.175	6	13.181	7.218	10	7.228
Total.....	235.693	508	236.201	249.277	1.043	250.320	272.841	941	273.782
RIO GRANDE DO SUL:									
Rio Grande.....	102.188	1.042	103.180	116.539	599	117.138	145.659	1.632	147.291
Pelotas.....	75.168	319	75.487	74.743	346	75.089	71.443	315	71.758
Porto Alegre.....	314.737	2.755	317.492	329.286	1.909	331.195	340.883	1.911	342.794
Santa Vitória do Palmar.....									
Jaguarão.....									
Bagé.....									
D. Pedrito.....									
Sant'Ana do Livramento.....	732	4	736	2.692	13	2.705	897	17	914
Quaraí.....									
Uruguaiana.....	2.591		2.591	3.963	29	3.992	3.330	39	3.369
Itaquí.....							13		13
São Borja.....									
Porto Xavier.....	18		18						
Total.....	495.384	4.120	499.504	527.223	2.896	530.119	562.225	3.914	566.139
MATO GROSSO:									
Bela Vista.....									
Ponta Porã.....									
Porto Murtinho.....	73		73	57		57			
Porto Esperança.....									
Corumbá.....	207	27	234	64		64	1		1
Cuiabá.....									
Guajará-Mirim.....									
Total.....	280	27	307	121		121	1		1
Total geral.....	2.227.568	137.754	2.365.322	2.382.133	141.151	2.523.284	2.448.040	158.655	2.606.695

CABOTAGEM

POR PORTOS DE PROCEDÊNCIA

JANEIRO A DEZEMBRO — 1936-1938

VALOR EM CONTOS DE RÉIS									PORTOS DE PROCEDÊNCIA
1936			1937			1938			
Nacionais	Naciona- lizadas	Total	Nacionais	Naciona- lizadas	Total	Nacionais	Naciona- lizadas	Total	
914.891	227.650	1.142.541	1.053.393	250.459	1.303.852	985.977	244.597	1.230.574	CAPITAL FEDERAL.
	1	1							SÃO PAULO:
				3	3				Ubatuba.
									Caraguatatuba.
									Vila Bela.
524.523	106.804	631.327	543.375	118.944	662.319	567.091	130.013	697.104	São Sebastião.
1.733		1.733	2.055		2.055	1.655		1.655	Santos.
223		223	259		259	237		237	Iguape.
									Cananéia.
526.479	106.805	633.284	545.689	118.947	664.636	568.983	130.013	698.996	Total.
									PARANÁ:
									Guaraquessaba.
									Paranaguá.
									Antonina.
									Guaratuba.
									Foz do Iguaçu.
									Pôrto Mendes.
									Total.
									SANTA CATARINA:
									São Francisco.
									Joinville.
									Itajaí.
									Florianópolis.
									Imbituba.
									Laguna.
									Total.
									RIO GRANDE DO SUL:
									Rio Grande.
									Pelotas.
									Pôrto Alegre.
									Santa Vitória do Palmar.
									Jaguarão.
									Bagé.
									D. Pedrito.
									Sant'Ana do Livramento.
									Quaraí.
									Uruguaiana.
									Itaqui.
									São Borja.
									Pôrto Xavier.
									Total.
									MATO GROSSO:
									Bela Vista.
									Ponta Porã.
									Pôrto Murinho.
									Pôrto Esperança.
									Corumbá.
									Cuiabá.
									Guajará-Mirim.
									Total.
3.373.640	420.810	3.794.450	3.794.790	460.371	4.255.161	3.599.163	501.264	4.100.427	Total geral.



PARTE I
COMÉRCIO DE CABOTAGEM
POR
MERCADORIAS

Pags. 28 - 75

COMÉRCIO DE MOVIMENTO DE MERCADORIAS

CLASSE I - ANIMAIS VIVOS

MERCADORIAS	Unidade	QUANTIDADE								
		1936			1937			1938		
		Nacionais	Naciona- lizadas	Total	Nacionais	Naciona- lizadas	Total	Nacionais	Naciona- lizadas	Total
0-001 a 9-999 - Total geral da cabotagem.....	Ton	2.227.568	137.754	2.365.322	2.382.133	141.151	2.523.284	2.448.040	168.655	2.606.695
0-001 a 0-099 - CLASSE I—Animais vivos.....	Cabeça	3.102	67	3.169	3.587	78	3.665	2.575	103	2.678
00.01 a 00.49—Aves.....	»	447		447	515	6	521	405		405
002.9 De canto e luxo.....	»	447		447	515	6	521	405		405
003.9 Domésticas.....	»									
00.60 a 00.69—Gado, exclusive para reprodução.....	»	2.655	67	2.722	3.072	72	3.144	2.170	103	2.273
006.0 Asinino.....	»	19		19	29	8	37	66	10	76
006.1 Vacum.....	»	1.549	53	1.602	1.335	1	1.336	1.204	17	1.311
006.2 Caprino.....	»	2		2	5		5	16		16
006.3 Cavalari.....	»	333	14	347	478	63	541	201	23	224
006.5 Muar.....	»	673		673	1.178		1.178	252		252
006.6 Lanfgero.....	»	5		5	42		42	325	50	375
006.8 Suino.....	»	74		74	5		5	16	3	19
009.9 Animais vivos não especificados.....	»									
0-100 a 3-999—CLASSE II—Matérias primas.....	Ton	937.523	83.852	1.021.375	1.032.267	91.144	1.123.411	1.110.320	106.297	1.216.617
01.00 a 09.99—De origem animal.....	»	30.158	171	30.329	28.431	87	28.518	25.799	59	25.858
01.00 a 01.99—Cabelos e pêlos.....	»	135	8	143	192	4	196	223	2	225
011.9 Cerdas.....	»	2		2	2		2	6		6
012.9 Crina.....	»	61		61	64		64	178		178
016.1 Pêlo de castor, lebre e semelhantes.....	»	1	8	9	1	3	4	1	2	3
019.9 Não especificados.....	»	71		71	125	1	126	38		38
02.00 a 02.99—Despojos animais.....	»	401		401	329		329	410		410
020.0 Barbatana ou barba de baleia.....	»									
022.6 Cascos de tartaruga.....	»							49		49
022.8 Garras ou unhas.....	»	3		3	6		6	33		33
026.2 Canelas.....	»							51		51
026.8 Ossos.....	»	241		241	188		188			
028.8 Sabugos de chifre.....	»				13		13			
028.9 Chifres.....	»	157		157	122		122	115		115
029.9 Não especificados.....	»							162		162
03.00 a 03.99—Corpos graxos.....	»	12.534	48	12.582	13.163	15	13.178	14.179	4	14.183
031.9 Ceras.....	»	350	3	353	338	1	339	209	1	210
033.2 Esparmaceti.....	»	181	2	183	156	2	158			
033.3 Estearina em massa.....	»							164		164
033.4 Lanolina.....	»							2		2
033.5 Lubrificantes.....	»	5.692	3	5.695	7.891	5	7.896	3.047	1	3.048
033.6 Margarina.....	»	255	3	258	205	1	206	2		2
033.7 Sebo comum ou graxa.....	»	4.991	31	5.022	4.288		4.288	9.963	2	9.965
033.8 Óleo-estearina.....	»				178		178	337		337
035.0 Óleo de baleia.....	»	421		421	287		287	158		158
035.3 Óleo de fígado de bacalhau.....	»	101	3	104	110	6	116	2		2
035.9 Óleo de peixes não especificado.....	»							36		36
036.3 Óleo de mocotó.....	»	180		180	33		33	12		12
036.9 Óleo não especificado.....	»	368	3	366	177		177	247		247
05.00 a 06.99—Pele e couros.....	»	9.654	26	9.680	9.591	41	9.632	9.457	37	9.494
051.8 De veado.....	»	17		17	34		34	14		14
051.9 De animais selváticos não especificados.....	»							168	9	172
054.1 De vacum, salgadas.....	»	1.587		1.587	1.652		1.652	1.584		1.584
056.1 De vacum, secas.....	»	1.175		1.175	1.034		1.034	820		820
056.2 De caprino.....	»	192		192	228		228	149		149
056.6 De ovino.....	»	163		163	297	1	298	230	1	231
056.8 De suino.....	»	461		461	533	2	535	59		59
058.0 De peixes.....	»							59		59
059.9 Não especificados.....	»	874	11	885	702	26	728	251		251
061.8 De veados.....	»							7		7
061.9 De animais selváticos não especificados.....	»							29	15	42
066.1 De vacum curtidos e solas.....	»	1.578	2	1.580	1.698	4	1.702	1.831	1	1.832
066.2 De caprino.....	»							7		7
066.3 De cavalari.....	»				1		1	1		1

CABOTAGEM

NACIONAIS E NACIONALIZADAS

JANEIRO A DEZEMBRO — 1936-1938

VALOR EM CONTOS DE RÉIS									Unidade	MERCADORIAS
1936			1937			1938				
Nacionais	Nacionalizadas	Total	Nacionais	Nacionalizadas	Total	Nacionais	Nacionalizadas	Total		
3.373.640	420.810	3.794.450	3.794.790	460.371	4.255.161	3.599.163	501.204	4.100.427	Ton	0-001 a 9-999—Total geral.
2.061	154	2.215	1.627	143	1.770	1.194	207	1.401	Cabeça	0-001 a 0-099—CLASSE I—Animais vivos.
27	1	28	20		20	13		13	»	00.01 a 00.99—Aves.
15	1	16	1		1	2		2	»	002.9 De canto e luxo.
12		12	19		19	11		11	»	003.9 Domésticas.
1.879	152	2.031	1.550	98	1.648	1.155	207	1.362	»	00.60 a 00.69—Gado, exclusive para reprodução.
5		5	6	8	14	15	24	39	»	006.0 Asinino.
1.179	85	1.264	623	1	624	694	12	706	»	006.1 Vacum.
						1		1	»	006.2 Caprino.
470	67	537	647	80	736	381	144	525	»	006.3 Cavalari.
204		204	267		267	37		37	»	006.5 Muar.
1		1	6		6	22	26	48	»	006.6 Lanífero.
20		20	1		1	5	1	6	»	006.8 Suino.
155	1	156	57	45	102	26		26	»	009.9 Animais vivos não especificados.
711.066	125.529	836.595	783.398	133.818	917.126	737.353	163.449	900.802	Ton	0-100 a 3-999—CLASSE II—Matérias primas.
104.787	1.290	106.077	118.160	915	119.075	111.019	1.029	112.048	»	01.00 a 01.99—De origem animal.
1.016	572	1.588	1.736	239	1.975	2.211	128	2.339	»	01.00 a 01.99—Cabelos e pêlos.
31		31	40		40	66		66	»	011.9 Cerdas
428		428	599		599	1.767		1.767	»	012.9 Crina.
90	572	662	27	236	263	52	128	180	»	016.1 Pêlo de castor, lebre e semelhantes.
467		467	1.070	3	1.073	326		326	»	019.9 Não especificados.
196		196	142		142	289	1	290	»	02.00 a 02.99—Despojos animais.
1		1				3		3	»	020.9 Barbatana ou barba de baleia.
2		2	3		3	30		30	»	022.6 Cascos de tartaruga.
						7		7	»	022.8 Garras ou unhas.
52		52	40		40	15		15	»	026.2 Candelas.
			10		10				»	026.8 Ossos.
141		141	89		89	80	1	81	»	028.8 Sabugos de chifre.
						154		154	»	028.9 Chifres.
									»	029.9 Não especificados.
24.097	126	24.223	23.553	74	23.627	23.424	9	23.433	»	03.00 a 03.99—Corpos graxos.
2.751	19	2.770	2.631	3	2.634	1.590	3	1.593	»	031.9 Ceras.
422	6	428	363	6	369			389	»	033.2 Espermaceti.
						389		389	»	033.3 Estearina em massa.
						9		9	»	033.4 Lanolina.
10.441	2	10.443	11.442	15	11.457	4.891	2	4.893	»	033.5 Lubrificantes.
899	13	912	742	6	748	9		9	»	033.6 Margarina.
7.204	53	7.257	6.235		6.235	14.938	2	14.940	»	033.7 Sebo comum ou graxa.
			332		332	654		654	»	033.8 Óleo estearina.
739		739	611		611	446		446	»	035.0 Óleo de baleia.
765	27	792	843	43	886	16	1	17	»	035.3 Óleo de fígado de bacalhau.
						76	1	77	»	035.9 Óleo de peixes não especificados.
						23		23	»	036.3 Óleo de mocotó.
258		258	62		62	383		383	»	036.9 Óleo não especificado.
618	6	624	292	1	293				»	
76.221	436	76.657	89.436	519	89.955	82.788	802	83.590	»	05.00 a 06.99—Peles e couros.
231	1	232	436	7	443	147		147	»	051.8 De veado.
						2.190	152	2.342	»	051.9 De animais selváticos não especificados.
3.416		3.416	4.123		4.123	3.686		3.686	»	054.1 De vacum, salgadas.
3.391		3.391	3.552		3.552	2.640		2.640	»	056.1 De vacum, secas.
2.805		2.805	3.715		3.715	1.692		1.692	»	056.2 De caprino.
1.296	13	1.309	3.651	14	3.665	2.301	8	2.309	»	056.6 De ovino.
5.012		5.012	7.572	29	7.601	78		78	»	056.8 De suíno.
						145		145	»	058.9 De peixes.
8.871	125	8.996	7.818	200	8.018	1.304	10	1.314	»	059.9 Não especificados.
						36		36	»	061.8 De veados.
						425	210	635	»	061.9 De animais selváticos não especificados.
10.523	27	10.550	13.347	45	13.392	13.099	8	13.107	»	066.1 De vacum curtidos ou solas.
						93		93	»	066.2 De caprino.
			3		3	4		4	»	066.3 De cavalari.

CLASSE II - MATÉRIAS PRIMAS

MERCADORIAS	Unidade	QUANTIDADE								
		1936			1937			1938		
		Nacionais	Nacionalizadas	Total	Nacionais	Nacionalizadas	Total	Nacionais	Nacionalizadas	Total
De origem vegetal (cont.)										
066.6	De ovino.....							66		66
066.8	De suino.....							482		482
069.1	Aparas.....	12		12	10		10	20		20
069.2	Camurças, marroquim e semelhantes.....	189	2	191	193	1	194	132	1	133
069.3	Vaquetas.....	249		249	244		244	193		193
069.4	Crostras, quadras e raspas.....	1.397	7	1.404	1.115	1	1.116	1.074	2	1.076
069.7	Retalhos de sola.....	70		70	87		87	39		39
069.8	Couros preparados tintos ou não.....	1.690	4	1.694	1.763	6	1.769	252		252
069.9	Não especificadas.....							1.995	10	2.005
07.00 a 07.99	—Penas.....	8		8	8		8	6		6
072.5	De garça.....									
074.2	De ema.....	8		8	8		8	3		3
079.9	Não especificadas.....							3		3
08.00 a 08.99	—Produtos animais, não classificados.....	7.372	87	7.459	5.087	24	5.111	1.466	13	1.479
080.7	Cinza de ossos.....	35		35						
080.9	Adubos não especificados.....	2.240	75	2.315	1.085	10	1.095	80	3	83
086.9	Cola ou gelatina.....	580	12	592	699	11	710	561	9	570
087.2	Caseína.....	60		60	55		55	36		36
088.2	Buchos de peixe.....	1		1						
089.1	Cal de marisco.....	3.298		3.298	2.600		2.600	640		640
089.8	Umbigos.....									
089.9	Não especificadas.....	1.158		1.158	588	3	591	149	1	150
09.00 a 09.99	—Matérias primas animais, não classificadas para as indústrias de perfumaria, pintura e outros usos.....	54	2	56	61	3	64	58	3	61
090.9	Carvão animal.....	54	2	56	61	3	64	50	2	52
099.3	Coalho.....							8	1	9
10.00 a 19.99	—De origem vegetal.....	278.200	2.903	281.103	275.629	2.937	278.566	286.268	2.212	288.480
10.00 a 10.99	—Vegetais e partes de vegetais.....	21.153	331	21.484	20.495	432	20.927	18.881	149	19.030
100.9	Plantas vivas.....	73		73	87		87	99		99
101.9	Cortiça em bruto.....		178	178		331	331		70	70
108.2	Fumo em corda.....	2.430	2	2.432	3.199	1	3.200	2.578	3	2.579
108.3	Fumo em folha.....	16.702	80	16.782	16.357	34	16.391	15.554	23	15.577
105.4	Lúpulo.....	8	13	21	6	10	16	3	8	11
106.4	Ipecacuanha ou poaia.....							1		1
108.9	Plantas, flores, ervas e semelhantes para usos medicinais.....	219	47	266	193	37	230	238	36	272
109.9	Não especificadas.....	1.721	11	1.732	653	10	672	412	0	421
110.0 a 11.99	—Caules não lenhosos.....	65	41	106	21	48	69	48	32	80
111.9	Cana da Índia e bambú.....	5		5						
112.9	Cipós.....	19		19	11		11	29		29
114.7	Junco ou rotim em palhinha.....				2	3	5	1	1	2
114.9	Junco ou rotim não especificados.....	41	40	81	8	45	53			
115.9	Vime.....							18	31	49
119.9	Não especificadas.....		1	1						
12.00 a 12.99	—Matérias filamentosas vegetais.....	5.237	13	5.250	5.017	4	5.021	5.406	2	5.408
120.9	Palha em fio.....		3	3				50	1	51
122.6	Piassava.....	1.055		1.055	1.291		1.291	1.250		1.250
122.8	Tucum.....	41		41	29		29	4		4
134.6	Palha.....	160		160	129		129	137		137
124.8	Crina vegetal ou zosterá marina.....	2.896	8	2.874	2.831		2.831	2.677		2.677
125.3	Palha de carnaúba.....	8		8	19		19	10		10
125.9	Palha comum para chapéus e esteiras.....									
126.9	Palha comum para cigarros.....	2	1	3	1	1	2	2		2
127.9	Palha comum para vassouras.....	159		159	90		90	14		14
129.1	Caroá.....	375		375	379		379	397		397
129.5	Paco-paco.....	98		98	145		145	170		170
126.6	Pita.....	3		3	4		4	1		1
129.9	Não especificadas.....	475	1	476	99	3	102	694	1	695
13.00 a 13.99	—Corpos graxos.....	15.103	158	15.261	10.465	133	10.598	10.717	46	10.763
131.2	Cera de carnaúba.....	545		545	469		469	298		298
131.9	Cera não especificada.....	1.792		1.792	366		366	13	1	14

CABOTAGEM

NACIONAIS E NACIONALIZADAS

JANEIRO A DEZEMBRO — 1936-1938

VALOR EM CONTOS DE RÉIS									Unidade	MERCADORIAS
1936			1937			1938				
Nacionais	Nacionalizadas	Total	Nacionais	Nacionalizadas	Total	Nacionais	Nacionalizadas	Total		
										De origem vegetal (cont.).
						1.213	6	1.219	Ton	066.6 De ovino.
						8.110		8.110	»	066.8 De suino.
16		16	19		19	72		72	»	069.1 Aparas.
4.358	145	4.503	5.762	38	5.800	4.095	121	4.216	»	069.2 Camurças, marroquim e semelhantes.
4.486		4.486	5.235		5.235	4.017		4.017	»	069.3 Vaquetas.
7.580	20	7.600	6.170	7	6.177	6.156	13	6.169	»	069.4 Crostas, quadras e raspas.
485		485	619		619	179		179	»	069.7 Retalhos de sola.
23.751	105	23.856	27.414	179	27.593	4.779	6	4.785	»	069.8 Couros preparados tintos ou não.
						26.327	268	26.595	»	069.9 Não especificados.
201		201	165		165	141		141	»	07.00 a 07.99—Penas.
201		201	165		165	65		65	»	072.5 De garça.
						76		76	»	074.2 De ema.
									»	079.9 Não especificadas.
3.018	147	3.165	3.097	81	3.178	2.071	77	2.148	»	08.00 a 08.99—Produtos animais, não classificados.
12		12							»	080.7 Cinza de ossos.
815	47	862	467	8	475	29	5	34	»	080.9 Adubos não especificados.
1.357	98	1.455	1.949	69	2.018	1.692	66	1.758	»	086.9 Cola ou gelatina.
73		73	104		104	87		87	»	087.2 Caseína.
2		2							»	088.2 Buchos de peixe.
267		267	212		212	41		41	»	089.1 Cal de marisco.
487	2	489	305	4	309	222	6	228	»	089.8 Umbigos.
									»	089.9 Não especificados.
38	9	47	31	2	33	95	12	107	»	09.00 a 09.99—Matérias primas animais, não classificadas para as indústrias de perfumaria, pintura e outros usos.
38	9	47	31	2	33	21	6	27	»	090.9 Carvão animal.
						74		80	»	099.3 Coalho.
226.775	7.394	234.169	242.117	7.661	249.778	244.952	5.471	250.423	»	10.00 a 19.99—De origem vegetal.
58.330	1.982	60.312	64.810	1.480	66.290	58.738	988	59.726	»	10.00 a 10.99—Vegetais e partes de vegetais.
117		117	111		111	181		181	»	100.9 Plantas vivas.
	299	299		593	593		113	113	»	101.9 Cortiça em bruto.
6.617	6	6.623	10.174	5	10.179	7.826	7	7.833	»	103.2 Fumo em corda.
50.050	1.225	51.275	53.168	542	53.710	49.473	520	49.993	»	103.3 Fumo em folha.
56	125	181	53	87	140	19	71	90	»	106.4 Lúpulo.
						32		32	»	106.4 Ipecacuanha ou poná.
629	292	921	576	212	788	406	229	725	»	108.9 Plantas, flores, ervas e semelhantes para uso medicinais.
861	35	896	728	41	769	711	48	759	»	109.9 Não especificados.
109	144	253	89	158	247	124	132	256	»	11.00 a 11.99—Caulis não lenhosos.
4		4							»	111.9 Cana da Índia e bambú.
34		34	21		21	44		44	»	112.9 Cipós.
			46	31	77	39	37	76	»	114.7 Junco ou rotim em palhinha.
63	115	178	22	127	149	4	3	7	»	114.9 Junco ou rotim não especificados.
						37	92	129	»	115.0 Vime.
8	29	37							»	119.9 Não especificados.
4.880	47	4.927	5.526	32	5.558	5.842	24	5.866	»	12.00 a 12.99—Matérias filamentosas vegetais.
	8	8					6	148	»	120.9 Palha em fio.
1.371		1.371	1.932		1.932	1.697		1.697	»	122.6 Piassava.
94		94	103		103	45		45	»	122.8 Tucum.
270		270	259		259	290		290	»	124.6 Paina.
1.712	5	1.717	2.209		2.209	1.773		1.773	»	124.8 Crina vegetal ou zosterá marina.
8		8	31		31	15		15	»	125.3 Palha de carnaúba.
	2	2				2		2	»	125.9 Palha comum para chapéus e esteiras.
31	17	48	22	22	44	29	9	38	»	126.9 Palha comum para cigarros.
101		101	64		64	13		13	»	127.9 Palha comum para vassouras.
424		424	465		465	512		512	»	129.1 Carofá.
110		110	183		183	273		273	»	129.5 Paco-paco.
23		23	27		27	10		10	»	129.6 Pita.
786	16	751	231	10	241	1.041	9	1.050	»	129.9 Não especificadas.
37.027	384	37.411	29.935	289	30.224	28.342	117	28.459	»	13.00 a 13.99—Corpos graxos.
5.850		5.850	4.889		4.889	3.326		3.326	»	131.2 Cera de carnaúba.
2.457		2.457	764		764	87	4	91	»	131.9 Cera não especificada.

CLASSE II - MATÉRIAS PRIMAS

MERCADORIAS	Unidade	QUANTIDADE									
		1936			1937			1938			
		Nacionais	Naciona- lizadas	Total	Nacionais	Naciona- lizadas	Total	Nacionais	Naciona- lizadas	Total	
De origem vegetal (cont.).											
13.00 a 13.99—Corpos grasos (continuação).											
133.1	Manteiga de cacau.....	Ton	659		659	498		498	400		400
134.4	Óleo de linhaça.....	»	2.004	79	2.083	2.470	50	2.520	2.070	15	2.085
134.5	Óleo de oiticica.....	»				363		363	609		609
136.1	Óleo de babaçu.....	»				891		891	1.489		1.489
136.2	Óleo de caroço de algodão.....	»	3.724		3.724	1.940		1.940	1.101		1.101
136.3	Óleo de côco.....	»	2.110		2.110	1.515		1.515	1.638		1.638
136.4	Óleo de colza.....	»	1		1	1		1	2		2
136.5	Óleo de copafba.....	»	46		46	63		63	27		27
136.7	Óleo de mamona e ricino.....	»	888	35	923	1.009	23	1.032	931	6	937
136.9	Óleo não especificado.....	»	3.334	44	3.378	874	60	934	1.035	23	1.058
137.7	Óleo de milho.....	»							62		62
138.9	Sebos.....	»							317	1	318
139.9	Não especificados.....	»							25		25
15.00 a 15.99—Madeiras.....			188.506	84	188.590	192.835	438	193.273	191.539	671	192.210
150.4	Massaranduba.....	»	1.461		1.461	771		771	923		923
150.7	Peroba.....	»	14.524		14.524	16.551		16.551	20.836		20.836
151.2	Canela.....	»	6.163		6.163	8.153		8.153	13.481		13.481
151.4	Imbuia (canela folha larga).....	»							3.403		3.403
152.0	Acapá.....	»	240		240	35		35	43		43
152.2	Jacarandá.....	»	115		115	434		434	300		300
152.4	Páu Brasil.....	»	178		178	40		40	1		1
152.8	Vinhático.....	»	240		240	112		112	571		571
153.1	Cedro.....	»	3.539		3.539	3.580		3.580	4.015		4.015
153.2	Freijó (quiriri).....	»							1.068		1.068
153.6	Gonçalo Alves.....	»	32		32				1		1
153.8	Pau rosa.....	»									
154.6	Pinho.....	»	89.020	37	89.060	91.933	387	92.320	94.931	3	94.934
157.2	Dormentes.....	»	191		191	115		115	933		933
157.4	Para fabricação de palitos ou fósforos.....	»	2.282		2.282	3.328		3.328	3.083		3.083
157.6	Para tamancos.....	»	3		3	9		9	56		56
158.5	De lei, compensadas.....	»	1.324		1.324	2.932	7	2.939	3.952		3.952
158.9	Compensadas não especificadas.....	»							1.697	12	1.709
159.0	Lenha.....	»	40		40						
159.1	Madeiras em bruto.....	»							12.743		12.743
159.7	Madeiras em taboas.....	»							1.487		1.487
159.8	Celotóx e semelhantes.....	»				36	7	43	22	5	27
159.9	Não especificadas.....	»	69.145	47	69.192	64.806	37	64.843	27.987	651	28.638
16.00 a 16.99—Sementes, bagas, nozes, frutos e seme- lhantes.....			17.707	292	17.999	18.173	48	18.221	21.688	4	21.692
Frutos para extração de óleos.....			16.205		16.205	17.241		17.241	19.044		19.044
De palmeiras.....											
160.8	De urucuri.....	»							865		865
161.1	Babaçu.....	»	7.174		7.174	6.173		6.173	6.577		6.577
161.3	Copra.....	»	56		56	87		87	19		19
162.6	Coquilhos.....	»	9		9	4		4	1		1
De outros vegetais.....											
164.0	Apendoim.....	»	197		197	149		149	408		408
166.2	Caroço de algodão.....	»	1.750		1.750	3.280		3.280	42		42
166.3	Castanhas do Pará, com cascas.....	»	6.065		6.065	5.247		5.247	10.302		10.302
166.5	Caroço de oiticica.....	»	60		60	1		1	6		6
166.6	Caroço de cumarú.....	»	26		26	39		39	75		75
166.7	Caroço de mamona ou ricino.....	»	252		252	216		216	583		583
166.8	Caroço de ucuúba.....	»									
166.9	Não especificados.....	»	616		616	2.045		2.045	166		166
Para outros usos:											
167.4	De linho (sementes ou linhaça).....	»							1.656		1.656
169.2	Jarina ou marfim vegetal.....	»	1.293	182	1.475	804	28	832	795		795
169.9	Não especificadas.....	»	209	110	319	128	20	148	193	4	197

CABOTAGEM

NACIONAIS E NACIONALIZADAS

JANEIRO A DEZEMBRO — 1936-1938

VALOR EM CONTOS DE RÉIS									Unidade	MERCADORIAS
1936			1937			1938				
Nacionais	Nacionalizadas	Total	Nacionais	Nacionalizadas	Total	Nacionais	Nacionalizadas	Total		
										De origem vegetal (cont.).
										03.00 a 03.99—Corpos graxos (continuação)
2.146		2.146	1.949		1.949	2.041		2.041	Ton	133.1 Manteiga de cacau.
6.393	273	6.666	7.581	154	7.735	7.983	60	8.043	»	134.4 Óleo de linhaça.
			987		987	1.767		1.767	»	134.5 Óleo de oiticica.
			2.916		2.916	3.823		3.823	»	136.1 Óleo de babaçá.
7.315		7.315	2.832		2.832	1.565		1.565	»	136.2 Óleo de caroço de algodão.
4.518		4.518	4.408		4.408	3.372		3.372	»	136.3 Óleo de côco.
2		2	3		3	5		5	»	136.4 Óleo de colza.
91		91	256		256	93		93	»	136.5 Óleo de copatba.
1.408	59	1.467	1.630	46	1.676	1.528	14	1.542	»	136.7 Óleo de mamona e rfcino.
6.847	52	6.899	1.720	89	1.809	1.943	38	1.981	»	136.9 Óleo não especificado.
						95		95	»	137.7 Óleo de milho.
						692	1	693	»	138.9 Sebos.
						22		22	»	139.9 Não especificados.
52.454	44	52.498	55.611	138	55.749	60.108	267	60.375	»	15.00 a 15.99—Madeiras.
360		360	171		171	218		218	»	150.4 Massarandúba.
3.481		3.481	4.270		4.270	5.632		5.632	»	150.7 Peroba.
1.761		1.761	2.349		2.349	4.726		4.726	»	151.2 Canela.
						1.540		1.540	»	151.4 Imbuia (canela, folha larga).
114		114	14		14	16		16	»	152.0 Acapú.
34		34	123		123	116		116	»	152.2 Jacarandá.
43		43	5		5				»	152.4 Páu Brasil.
48		48	20		20	199		199	»	152.8 Vinhático.
1.370		1.370	1.515		1.515	2.248		2.248	»	153.1 Cedro.
						477		477	»	153.2 Freijó (quiriri)
4		4				1		1	»	153.6 Gonçalves Alves.
									»	153.8 Pau rosa (pau cravo).
22.702	9	22.711	23.937	92	24.029	28.200	3	28.203	»	154.6 Pinho.
19		19	18		18	233		233	»	157.2 Dormentes.
519		519	739		739	712		712	»	157.4 Para fabricação de palitos ou fósforos.
2		2	11		11	40		40	»	157.6 Para tamancos.
975	2	977	2.341	4	2.345	1.972		1.972	»	158.5 De lei, compensadas.
						1.066	16	1.082	»	158.9 Compensadas não especificadas.
1		1				2.985		2.985	»	159.0 Lenha.
						692		692	»	159.1 Madeiras em bruto.
			87	29	116	51	26	77	»	159.7 Madeiras em taboas.
20.901	33	20.934	20.011	13	20.024	8.978	222	9.200	»	159.8 Celotex e semelhantes.
									»	159.9 Não especificadas.
20.253	321	20.574	25.604	55	25.659	29.460	19	29.479	»	16.00 a 16.99—Sementes, bagas, nozes, frutos e semelhantes.
18.940		18.940	24.570		24.570	26.162		26.162	»	Frutos para extração de óleos.
									»	De palmeiras.
						864		864	»	160.8 De urucuri.
8.060		8.060	9.924		9.924	8.506		8.506	»	161.1 Babaçá.
50		50	130		130	23		23	»	161.3 Copra.
14		14	3		3				»	162.6 Coquilhos.
									»	De outros vegetais.
158		158	135		135	375		375	»	164.0 Amendoim.
412		412	981		981	25		25	»	166.2 Caroço de algodão.
8.334		8.334	10.226		10.226	15.152		15.152	»	166.3 Castanhas do Pará, com cascas
27		27	1		1	4		4	»	166.5 Caroço de oiticica.
346		346	464		464	713		713	»	166.6 Caroço de cumarú.
133		133	85		85	361		361	»	166.7 Caroço de mamona ou rfcino.
									»	166.8 Caroço de ucúba.
506		506	2.621		2.621	139		139	»	166.9 Não especificados.
									»	Para outros usos.
						1.948		1.948	»	167.4 De linho (sementes, ou linhaça)
1.130	181	1.311	845	30	875	884	2	886	»	169.2 Jarina ou marfim vegetal.
183	140	323	189	25	214	466	17	483	»	169.9 Não especificadas.

CLASSE II - MATÉRIAS PRIMAS

MERCADORIAS	Unidade	QUANTIDADE								
		1936			1937			1938		
		Nacionais	Naciona- lizadas	Total	Nacionais	Naciona- lizadas	Total	Nacionais	Naciona- lizadas	Total
De origem vegetal (cont.)										
18.00 a 18.99—Produtos vegetais não classificados..	Ton	10.716	1.608	12.324	12.891	1.441	14.332	16.337	962	17.299
Amidos:										
181.4 Polvilho.....	»	3.468	5	3.473	4.821	43	4.864	5.588		5.588
181.9 Não especificados.....	»							525		525
Borracha:										
182.9 Borracha, de qualquer especie.....	»	6.545	330	6.875	7.160	474	7.634	7.084	574	7.658
Gomas e sucos vegetais:										
185.3 Jatobá.....	»				1		1	7		7
185.7 Breu.....	»		1.183	1.183		836	836		276	276
185.9 Não especificadas.....	»	381	74	455	247	71	318	184	90	280
Sumos ou sucos vegetais:										
187.1 Dextrina.....	»							610	1	620
188.1 Borra de azeite e de vinho.....	»	1		1						
188.9 Não especificados.....	»	251	16	267	436	17	453	139	10	149
Não classificados:										
189.2 Cânfora.....	»								2	2
189.4 Guaraná.....	»	67		67	80		80	125		125
189.5 Glucoses.....	»							952	3	955
189.6 Mel de fumo.....	»	3		3	8		8	5		5
189.7 Resíduos e bagaço de fumo.....	»				138		138	112		112
189.9 Não especificados.....	»							997		997
19.00 a 19.99—Matérias primas vegetais, não classifica- das, para indústria de perfumaria, pintura, tinturaria, cortume e outros usos.....	»	19.713	376	20.089	15.732	393	16.125	21.652	346	21.998
190.0 Carvão ativo.....	»				12	15	27	2	1	3
190.9 Carvão não especificado.....	»	12		12	51		51	81	11	92
191.5 Índigo ou anil.....	»	660	18	678	479	17	496	353	7	360
191.9 Cöres ou corantes.....	»							1	1	2
192.1 Caramelo.....	»							61	2	63
192.2 Alcool.....	»	10.606	23	10.629	8.091	101	8.192	12.548		12.548
192.3 Alcool desnatado.....	»	8.117		8.117	5.064		5.064	8.261		8.261
196.2 Extrato de mangue.....	»	64	67	131	58	97	155	1		1
196.3 Extrato de quebracho.....	»							92	107	259
196.9 Extrato, não especificado, para cortume.....	»	130	14	144	152	27	179	111	22	133
198.0 Água-rás natural.....	»		48	48		82	82		48	48
199.1 Pasta de madeira para fabricação de papel.....	»	103	203	300	152	50	202	64	79	143
199.4 Extrato corantes e curtientes.....	»							47	7	54
199.7 Pixe de alcatrão.....	»	21	3	24	15	3	18	27	1	28
199.9 Não especificadas.....	»				758	1	759	3		3
20.00 a 29.99—De origem mineral.....	»	569.779	79.847	649.626	667.221	87.406	754.627	743.669	102.911	846.580
20.00 a 20.99—Pedras e terras.....	»	362.379	897	363.276	407.024	582	407.606	371.962	374	372.336
200.9 Abrasivos, naturais ou artificiais, em pó ou granulados.....	»	12	5	17	10	5	15	10	3	13
201.9 Amianto ou asbestos.....	»	54	4	58	33	2	35	55	2	57
203.9 Argilas ou areia de moldar.....	»	307	13	320	608	109	717	1.861	47	1.908
204.5 Quartzo ou cristal de rocha.....	»	122		122	269		269	264		264
205.0 Alabastros, mármore, pórfiros e pedras se- melhantes.....	»	1.447	210	1.657	1.202	297	1.499	1.568	228	1.796
205.3 De granito ou cantaria.....	»							120	1	121
206.4 Giz ou greda em bruto.....	»							842	8	850
206.5 Giz preparado para alfaiate e tacos de bilhar.....	»							3		3
206.6 Giz para desenhador ou escrever.....	»							10	1	17
207.0 Água em bruto.....	»	10		10	9		9	4		4

CABOTAGEM

NACIONAIS E NACIONALIZADAS

JANEIRO A DEZEMBRO — 1936-1938

VALOR EM CONTOS DE RÉIS									Unidade	MERCADORIAS
1936			1937			1938				
Nacionais	Nacionalizadas	Total	Nacionais	Nacionalizadas	Total	Nacionais	Nacionalizadas	Total		
30.238	3.825	34.063	38.572	4.638	43.210	33.533	3.162	36.695	Ton	De origem vegetal (cont.).
2.719	17	2.736	4.051	36	4.087	4.862		4.862	»	18.00 a 18.99—Produtos vegetais não classificados.
						505		505	»	Amidos:
									»	181.4 Polvilho.
									»	181.9 Não especificados (amidos).
									»	Borracha:
26.022	1.637	27.659	32.735	2.571	35.306	23.819	2.158	25.977	»	182.0 Borracha, de qualquer especie.
									»	Gomas e resinas:
			2		2	17		17	»	185.3 Jatobá.
	1.544	1.544		1.410	1.410		430	430	»	185.7 Breu.
687	486	1.173	577	477	1.054	543	432	975	»	185.9 Não especificadas.
									»	Sumos ou sucos vegetais:
						518	2	520	»	187.1 Dextrina.
1		1							»	188.1 Borra de azeite e de vinho.
441	141	582	754	144	898	298	84	382	»	188.0 Não especificados.
									»	Não classificados:
						2	41	43	»	189.2 Cânfora.
357		357	308		308	1.030		1.030	»	189.4 Guaraná.
						991	4	995	»	189.5 Glucoses.
11		11	25		25	10		10	»	189.6 Mel de fumo.
			120		120	105		105	»	189.7 Resíduos e bagaço de fumo.
						833	2	835	»	189.9 Não especificados.
									»	19.00 a 19.99—Matérias primas vegetais, não classificadas, para indústria de perfumaria, pintura, tinturaria, cortume e outros usos.
23.484	647	24.131	21.970	871	22.841	28.805	762	29.567	»	
			63	74	137	13	6	19	»	100.0 Carvão ativo.
24		24	19		19	40	15	55	»	100.9 Carvão não especificado.
3.777	101	3.878	2.020	108	2.737	1.847	37	1.884	»	191.5 Índigo ou anil.
						5	8	13	»	191.9 Códex ou corantes.
						131	12	143	»	192.1 Caramelo.
11.893	25	11.918	11.440	138	11.584	17.862	1	17.863	»	192.2 Alcool.
7.320		7.320	6.373		6.373	8.312		8.312	»	192.3 Alcool desnaturado.
82	165	247	130	232	363	1		1	»	192.4 Extrato de mangue.
						193	398	591	»	196.3 Extrato de quebracho.
255	32	287	274	66	340	227	47	274	»	196.9 Extrato, não especificado, para cortume.
	116	110		202	202		134	134	»	193.0 Água-rás natural.
107	203	310	99	40	139	64	83	147	»	199.1 Pasta de madeira para fabricação de papel.
						77	17	94	»	199.4 Extratos corantes e curtientes.
26	5	31	22	10	32	29	3	32	»	199.7 Fixa de alcatrão.
			909	1	910	4	1	5	»	199.9 Não especificadas.
									»	20.00 a 29.99—De origem mineral.
108.517	106.862	215.379	136.998	114.656	251.654	141.699	143.919	285.618	»	
									»	20.00 a 29.99—Pedras e terras.
42.961	580	43.541	49.986	678	50.664	28.896	482	29.378	»	
									»	200.9 Abrasivos, naturais ou artificiais, em pó ou granulados.
58	44	102	60	49	109	42	21	63	»	201.9 Amianto ou asbestos.
35	10	45	28	9	37	49	8	57	»	203.9 Argilas ou areia de moldar.
66	18	84	208	65	273	384	34	418	»	204.5 Quartzos ou cristal de rocha.
28		28	189		189	794		794	»	205.0 Alabastros, mármore, pórfiros e pedras semelhantes.
1.008	253	1.261	753	341	1.094	885	203	1.178	»	205.3 De granito ou de cantaria.
						48	5	53	»	206.4 Giz ou greda em bruto.
						56	8	64	»	206.5 Giz preparado para alfalate e tacos de bilhar.
						14	2	16	»	206.6 Giz para desenhar ou escrever.
						37	5	42	»	207.0 Ágata em bruto.
18		18	20		20	2		2	»	

CLASSE II - MATÉRIAS PRIMAS

MERCADORIAS	Unidade	QUANTIDADE									
		1936			1937			1938			
		Nacionais	Naciona- lizadas	Total	Nacionais	Naciona- lizadas	Total	Nacionais	Naciona- lizadas	Total	
De origem mineral (cont.)											
20.00 a 20.99 - Pedras e terras (cont.)											
208.5	Gesso em bruto.....	Ton	18.979	292	19.271	22.243	64	22.307	24.791	41	24.832
208.7	Talco em bruto ou pulverizado.....	»	27	25	52	55	10	65	63	7	70
209.5	Grafite ou plumbagina natural ou artificial....	»	8	1	9	10	1	11	13	1	14
209.7	Mica ou malacacheta.....	»	20	20	49	49	46	46
209.8	Sal marinho ou gema.....	»	339.735	239	339.974	381.315	381.315	341.194	2	341.196
209.9	Não especificadas.....	»	1.658	108	1.766	1.221	94	1.315	1.112	33	1.145
21.00 a 21.99 - Minerais preciosos, semi-preciosos e raros.....											
210.0	Ouro em barra.....	»	948.360	948.360	837.647	837.647	1.447.054	1.447.054
212.7	Prata em obras inutilizadas.....	»	255.000	255.000	288.000	288.000	674.000	674.000
212.9	Prata em bruto ou preparada.....	»	129.000	129.000	742.800	742.800
216.9	Pedras preciosas soltas, não especificadas.....	»	386.000	386.000
217.0	Ágatas.....	»
219.1	Carbonados ou livritas.....	»	327.410	327.410
219.9	Não especificados.....	»	19.000	19.000
22.00 a 22.99 - Minérios metálicos não classificados.....											
223.9	Cobre.....	Ton	48	7	55	111	2	113	177	177
225.9	Manganez.....	»
228.1	Areias monásticas.....	»
228.6	Zircônio.....	»	17	17	25	25	55	55
229.0	Não especificados.....	»	28	7	35	86	2	88	115	115
23.00 a 23.99 - Combustíveis, óleos, matérias betuminosas e seus sub-produtos.....											
230.9	Asfalto ou betume.....	»	103	189	292	107	384	491	209	465	674
232.1	Carvão de pedra.....	»	150.267	2.408	152.735	157.601	2.738	160.339	239.372	2.454	241.826
232.2	Briquetes.....	»	50	50	20	52	72	1.751	1.014	2.765
232.3	Coque.....	»	234	549	783	482	522	1.004	302	440	742
232.9	Carvões minerais ou fósseis, não especificados	»	15.346	15.346
233.1	Pixé mineral.....	»	677	73	750	500	83	673	552	131	733
234.2	Vaselina para fins industriais.....	»	4	5	9
234.3	Vaselina para farmácia ou perfumaria.....	»	35	31	66	37	125	162	33	30	63
234.5	Graxa preta ou quasi preta, para lubrificação.	»	900	900	507	597	630	660
234.7	Parafina bruta ou impura.....	»	20	9	38	7	14	21	2	45	47
235.3	Gazolina a granel.....	»	477	477
235.4	Gazolina acondicionada.....	»	41.374	41.374	43.695	43.695	49.050	49.050
235.9	Óleos refinados, combustíveis, não especificados.....	»	9.895	9.895	12.325	12.325	10.421	10.421
236.3	Querosene.....	»	9.945	9.945	12.715	12.715	21.375	21.375
236.5	Óleos refinados, lubrificantes simples, compostos e emulsivos.....	»	1.207	5.498	6.705	1.644	5.659	7.303	8.100	8.100
236.6	Óleo para fabricação de gaz «Pintsch» e outros	»	594	594
236.8	Óleo para transformadores, chaves, interruptores e para outros aparelhos elétricos.....	»	22	14	36	21	21
236.9	Óleos minerais, para fins não especificados....	»	1.957	1.957	1.444	1.444	883	883
238.9	Betumes.....	»	277	2	279	92	4	96	43	4	47
239.0	Alcool-motor.....	»	415	415	378	378	2.684	2.684
239.6	Mistura de gazolina e outros carburantes.....	»	1.407	1.407	377	377
239.9	Não especificados.....	»	111	17	128
24.00 a 24.99 - Ferro e aço.....											
240.9	Ferro fundido, guza ou pudlado, em bruto, em blocos, em linguados ou em fragmentos.	»	4.831	283	5.114	10.431	170	10.601	6.638	182	6.870
241.1	Ferro em barra, vergalhões e verguinhas.....	»	9.566	2.080	11.646	10.634	2.632	13.266	9.367	2.585	11.952
241.5	Lâminas, placas, discos ou fundos.....	»	539	650	1.189	1.027	864	1.891	881	935	1.816
243.1	Aço em barras, vergalhões e verguinhas.....	»	96	196	292	130	126	256	186	196	382
243.5	Aço em lâminas, placas, discos ou fundos.....	»	12	12	9	9	19	19
249.7	Socata.....	»	4.814	74	4.888	13.416	13.416	5.363	5.363
249.8	Solda.....	»	11	11	22	23	52	75
249.9	Não especificados.....	»	45	3	48	11	6	17	120	106	226

CABOTAGEM

NACIONAIS E NACIONALIZADAS

JANEIRO A DEZEMBRO — 1936-1938

VALOR EM CONTOS DE RÉIS									Unidade	MERCADORIAS
1936			1937			1938				
Nacionais	Nacionalizadas	Total	Nacionais	Nacionalizadas	Total	Nacionais	Nacionalizadas	Total		
De origem mineral (cont.).										
20.00 a 20.99—Pedras e terras (cont.)										
2.298	72	2.370	3.568	95	3.663	1.396	41	1.437	Ton	208.5 Gesso em bruto.
30	37	67	40	15	55	56	11	67	»	208.7 Talco em bruto ou pulverizado.
27	10	37	27	13	40	20	4	24	»	209.5 Grafite ou plumbagina natural ou artificial.
74	74	148	235	235	470	183	183	366	»	209.7 Mica ou malacacheta.
38.704	07	38.771	44.464	44.464	24.474	24.474	»	209.8 Sal marinho ou gema.
615	60	684	388	91	479	456	50	506	»	209.9 Não especificadas.
17.689	17.689	14.789	14.789	30.538	30.538	Gramas	21.00 a 21.99—Minerais preciosos, semi-preciosos e raros.
17.648	17.648	14.755	14.755	30.273	30.273	»	210.9 Ouro em barra.
26	26	34	34	84	84	»	212.7 Prata em obras inutilizadas.
11	11	95	95	»	212.9 Prata em bruto ou preparada.
4	4	»	216.9 Pedras preciosas soltas, não especificadas.
.....	85	85	»	217.0 Ágatas.
.....	1	1	»	219.1 Carbonados ou livritas.
.....	»	219.9 Não especificadas.
26	10	36	62	4	66	296	296	Ton	22.00 a 22.99—Minérios metálicos não classificados.
.....	»	223.9 Cobre.
.....	1	1	»	225.9 Manganez.
.....	1	1	»	228.1 Areias monásticas.
8	8	5	5	11	11	»	228.6 Zircónio.
18	10	28	57	4	61	233	233	»	229.9 Não especificadas.
12.174	96.458	108.632	16.524	102.096	118.620	23.142	129.274	152.416	»	23.00 a 23.99—Combustíveis, óleos, matérias betuminosas e seus sub-produtos.
103	207	310	110	340	456	311	516	827	»	230.9 Asfalto ou betume.
8.999	480	9.479	9.888	401	10.289	16.122	1.093	17.215	»	232.1 Carvão de pedra.
.....	6	6	5	16	21	250	315	565	»	232.2 Briquetes.
81	207	288	181	214	395	119	223	342	»	232.3 Coque.
.....	923	923	»	232.9 Carvões minerais ou fosséis não especificados
388	38	426	362	51	413	394	250	644	»	233.1 Pixe mineral.
.....	15	18	33	»	234.2 Vaselina para fins industriais.
121	100	221	136	209	345	152	106	258	»	234.3 Vaselina para farmácia ou perfumaria.
.....	1.403	1.403	910	910	1.037	1.037	»	234.5 Graxa preta ou quasi preta, para lubrificação.
78	43	121	41	40	81	9	173	182	»	234.7 Parafina bruta ou impura.
.....	698	698	»	235.3 Gazolina a granel.
.....	64.700	64.700	68.007	68.007	78.835	78.835	»	235.4 Gazolina acondicionada.
.....	6.378	6.378	7.357	7.357	6.713	6.713	»	235.9 Óleos refinados, combustíveis, não especificados.
.....	11.658	11.658	14.723	14.723	24.606	24.606	»	236.3 Querosene.
1.760	8.731	10.491	2.030	8.141	10.777	12.908	12.908	»	236.5 Óleos refinados, lubrificantes simples, compostos e emulsivos.
.....	55	43	98	96	96	»	236.6 Óleo para fabricação de gaz «Pintsch» e outros
.....	2.503	2.503	1.629	1.629	1.063	1.063	»	236.8 Óleo para transformadores, chaves, interruptores e para outros aparelhos elétricos.
292	4	296	150	0	150	65	7	72	»	236.9 Óleos minerais, para fins não especificados.
352	352	397	397	4.072	4.072	»	238.0 Betumes.
.....	2.557	2.557	579	579	»	239.0 Alcool-motor.
.....	131	32	163	»	239.6 Mistura de gazolina e outros carburantes.
15.737	5.058	20.795	24.898	7.274	32.172	20.647	8.352	28.999	»	239.9 Não especificados.
24.00 a 24.99—Ferro e aço.										
2.059	107	2.166	4.705	118	4.823	3.150	100	3.250	»	240.9 Ferro fundido, guza, ou pudado, em bruto em blocos em linguados ou em fragmentos.
11.674	2.863	14.537	15.275	4.516	19.791	13.738	4.392	18.130	»	241.1 Ferro em barra, vergalhões e verguinhas.
995	1.144	2.139	2.360	2.087	4.447	2.039	2.228	4.267	»	241.5 Lâminas, placas, discos ou fundos.
278	702	1.070	462	437	899	534	808	1.342	»	243.1 Aço em barras, vergalhões e verguinhas.
.....	49	49	33	33	109	109	»	243.5 Aço em lâminas, placas, discos ou fundos.
661	84	745	1.989	1.989	811	811	»	249.7 Socata.
.....	53	65	118	130	423	553	»	249.8 Solda.
70	19	89	54	18	72	245	283	528	»	249.9 Não especificados.

CLASSE II - MATÉRIAS PRIMAS

MERCADORIAS	Unidade	QUANTIDADE								
		1936			1937			1938		
		Nacionais	Naciona- lizadas	Total	Nacionais	Naciona- lizadas	Total	Nacionais	Naciona- lizadas	Total
De origem mineral (cont.).										
25.00 a 25.99— <i>Metais de uso corrente, não especificados</i>	Ton	931	608	1.539	1.174	511	1.685	1.007	675	1.682
<i>Chumbo</i>	»	458	131	589	495	104	599	342	86	428
250.1 Em barra, pães ou lâminas.....	»	328	131	459	333	104	437	108	83	191
250.7 Pedacos servidos (chumbo velho).....	»	180		180	161		161	128		128
250.9 Não especificado.....	»				1		1	100	3	109
<i>Estanho:</i>										
251.9 Não especificado.....	»	41	30	71	35	12	47	31	17	48
<i>Cobre</i>	»	55	280	335	232	306	538	227	475	702
252.2 Condo ou fundido, cubos.....	»		238	238		246	246		300	300
252.5 Laminado ou martelado.....	»		40	40		52	52		165	165
252.7 Pedacos servidos (cobre velho).....	»	49		49	232		232	215		215
252.9 Não especificado.....	»	6	2	8		8	8	12	4	16
<i>Latão</i>	»	278	114	392	293	29	322	305	29	334
256.7 Latão e outras ligas de cobre.....	»							80		80
256.0 Não especificado.....	»	278	114	392	293	29	322	225	29	254
<i>Não classificados</i>	»	23		23	48	12	60	27	14	41
257.1 Metais para tipografia.....	»	23		23	36		36	23	1	24
257.3 Solda de estanho com liga de chumbo.....	»				12	12	24	4	13	17
<i>Zinco</i>	»	76	53	129	71	48	119	75	54	129
258.7 Pedacos servidos.....	»							3		3
258.9 Não especificado.....	»	76	53	129	71	48	119	72	54	126
26.00 a 26.99— <i>Metais de uso especial</i>	»	14	4	18	25	5	30	19	3	22
260.9 Alumínio não especificado.....	»	13	2	15	24	4	28	18	2	20
265.9 Mercúrio (azougue).....	»	1		1	1		1	1	1	2
267.9 Niquel.....	»		2	2		1	1			
27.00 a 27.99— <i>Metalóides e vários metais</i>	Ton	1.070	460	1.530	1.304	397	1.701	1.288	523	1.811
270.7 Oxigênio.....	»	827	78	905	958	47	1.005	909	35	944
270.9 Gaz não especificado.....	»							71	4	75
272.0 Enxofre em barras, canudos, cilindros, pedacos ou fragmentos.....	»		280	280		210	210		278	278
279.7 Metais velhos.....	»	124	24	148	232	66	298	193	165	358
279.9 Não especificados.....	»	119	69	188	114	74	188	115	41	156
28.00 a 28.99— <i>Produtos não classificados</i>	»	29.712	1.566	31.278	56.769	1.663	58.432	83.209	967	84.176
282.3 Cinzas de ourivesaria.....	»	6		6	2		2	6		6
285.0 Cal.....	»	1.926	6	1.932	1.425	11	1.436	2.133	2	2.135
285.4 Cimento de magnésio branco.....	»	444	90	534	86	45	131	15	15	30
285.5 Cimento Postland ou romano, branco.....	»							141	122	263
285.6 Cimento comum.....	»	27.336	1.470	28.806	55.256	1.607	56.863	80.914	828	81.742
288.6 Lã de vidro.....	»									
29.00 a 29.99— <i>Matérias primas de origem mineral, não classificadas, para indústrias e preparações diversas: perfumaria, pintura, tinturaria e outros usos</i>	»	2.488	67	2.555	2.766	57	2.823	2.587	52	2.639
291.0 Azul de ultramar.....	»							62	2	64
291.1 Branco ou alvaide de titânio e outros.....	»								5	5
291.4 Côres metálicas.....	»				10		10	17	1	18
291.6 Negro de fumo e pó de sapato.....	»				4	5	9	8	2	10
291.9 Côres ou corantes, não especificados.....	»							8	1	9
298.8 Terras coloridas naturais ou artificiais.....	»	2.488	67	2.555	2.752	52	2.804	2.492	41	2.533

CABOTAGEM

NACIONAIS E NACIONALIZADAS

JANEIRO A DEZEMBRO — 1936-1938

VALOR EM CONTOS DE RÉIS									Unidade	MERCADORIAS	
1936			1937			1938					
Nacionais	Nacionalizadas	Total	Nacionais	Nacionalizadas	Total	Nacionais	Nacionalizadas	Total			
											De origem mineral (cont.).
3.422	3.051	6.473	4.672	2.910	7.582	3.924	4.195	8.119	Ton	25.00 a 25.99—Metais de uso corrente, não especificados.	
953	369	1.322	1.280	211	1.491	743	261	1.004	»	Chumbo:	
882	369	1.251	1.170	211	1.381	369	246	615	»	250.1 Em barra, pães ou lâminas.	
70	70	140	108	108	216	62	62	124	»	250.7 Pedacos servidos (chumbo velho).	
1	1	2	2	2	4	312	15	327	»	250.9 Não especificado.	
											Estanho:
654	560	1.214	703	271	974	600	356	956	»	251.9 Não especificado.	
106	1.387	1.493	526	1.934	2.460	630	3.033	3.663	»	Cobre:	
	1.125	1.125		1.488	1.488		1.757	1.757	»	252.2 Condo ou fundido, cubos.	
	256	256		420	420		1.246	1.246	»	252.5 Laminado ou martelado.	
72	72	144	526	526	1.052	556	556	1.112	»	252.7 Pedacos servidos (cobre velho).	
34	6	40		26	26	74	30	104	»	252.9 Não especificado.	
1.379	586	1.965	1.635	152	1.787	1.561	228	1.789	»	Latão:	
						153		153	»	256.7 Latão e outras ligas de cobre.	
1.379	586	1.965	1.635	152	1.787	1.408	228	1.636	»	256.9 Não especificado.	
66	1	67	259	179	438	146	149	295	»	Não classificados:	
66	1	67	127	1	128	100	2	102	»	257.1 Metais para tipografia.	
			132	178	310	46	147	193	»	257.8 Solda de estanho com liga de chumbo.	
254	148	402	269	163	432	244	168	412	»	Zinco:	
						2		2	»	258.7 Pedacos servidos (zinco velho).	
264	148	412	209	163	372	242	168	410	»	258.9 Não especificado.	
139	67	206	271	103	374	238	48	286	»	26.00 a 26.99—Metais de uso especial.	
115	17	132	253	59	312	224	21	245	»	260.0 Alumínio não especificado.	
24	9	33	18	15	33	14	22	36	»	265.9 Mercurio (azougue).	
	35	35		20	20		5	5	»	267.9 Níquel.	
3.698	854	4.552	4.739	747	5.486	4.906	951	5.857	»	27.00 a 27.99—Metalóides e vários metais.	
3.020	278	3.298	3.772	155	3.927	3.681	162	3.843	»	270.7 Oxigênio.	
						532	46	578	»	270.9 Gaz não especificado.	
									»	272.0 Enxofre em barras, canudos, cilindros pedacos ou fragmentos.	
	261	261		173	173		246	246	»	279.7 Metais velhos.	
134	24	158	347	124	471	267	313	580	»	279.9 Não especificados.	
544	291	835	620	295	915	426	184	610	»		
8.215	626	8.841	15.384	682	16.066	23.776	416	24.192	»	28.00 a 28.99—Produtos não classificados.	
17		17	3		3	13		13	»	282.3 Cinzas de ourivesaria.	
380	2	382	333	5	338	443	2	445	»	285.0 Cal.	
192	89	281	72	42	114	29	31	60	»	285.4 Cimento de magnésio branco.	
						119	98	217	»	285.5 Cimento Portland ou romano, branco.	
7.026	535	7.561	14.976	635	15.611	23.172	285	23.457	»	285.6 Cimento comum.	
									»	288.6 Lã de vidro.	
4.456	164	4.620	5.673	162	5.835	5.336	201	5.537	»	29.00 a 29.99—Matérias primas de origem mineral, não classificadas, para indústrias e preparações diversas: perfumaria, pintura, tinturaria e outros usos.	
						373	12	385	»	291.0 Azul de ultramar.	
							13	13	»	291.1 Branco ou alvaide de titânio e outros.	
			98	4	102	184	9	193	»	291.4 Córes metálicas.	
			8	14	22	17	15	32	»	291.6 Negro de fumo e pó de sapato.	
						30	9	39	»	291.9 Córes ou corantes não especificados.	
4.456	164	4.620	5.597	144	5.741	4.723	143	4.866	»	298.8 Terras coloridas naturais ou artificiais.	

CLASSE II - MATÉRIAS PRIMAS

MERCADORIAS	Unidade	QUANTIDADE								
		1936			1937			1938		
		Nacionais	Naciona- lizadas	Total	Nacionais	Naciona- lizadas	Total	Nacionais	Naciona- lizadas	Total
30.00 a 39.99—Texteis e sintéticas.....	Ton	59.386	931	60.317	60.986	714	61.700	54.584	1.115	55.699
30.00 a 31.99—Texteis de origem vegetal.....	»	47.097	465	47.562	47.985	245	48.230	40.312	602	40.914
30.00 a 30.99—Algodão.....	»	45.601	55	45.656	47.024	70	47.094	39.540	66	39.606
306.4 Em fio para coser, bordar, etc.....	»	1.128	40	1.168	1.257	25	1.282	1.300	52	1.352
306.6 Fio para tecelagem ou cordoalha.....	»	2	2	14	14	61	3	64
306.9 Fio não especificado.....	»	1.125	10	1.135	1.158	9	1.167	1.208	6	1.214
309.0 Em caroço.....	»	1	1
309.2 Desperdícios.....	»	362	362	366	19	375	532	532
309.3 Estopa.....	»	837	5	842	615	5	620	495	2	497
309.4 Em rama ou pluma.....	»	40.754	40.754	41.312	41.312	34.281	34.281
309.5 Em pasta, cardado ou em folhas gomadas.....	»	19	19	27	1	28	31	1	32
309.6 Linters.....	»	59	59
309.7 Resíduos.....	»	1.372	1.372	2.252	11	2.263	1.491	1	1.492
309.9 Não especificado.....	»	1	1	33	33	82	1	83
Canhamo.....	»	105	1	106	162	21	183	28	29	57
310.9 Em fio não especificado.....	»	36	36	62	62	14	1	15
311.1 Em bruto.....	»	1	1	21	21	26	26
311.3 Em estopa.....	»	69	69	100	100	7	2	9
311.9 Não especificados.....	»	7	7
Juta.....	»	1.324	408	1.732	767	153	920	739	507	1.246
312.6 Em fio simples para tecelagem.....	»	1.170	403	1.573	679	98	777	604	253	857
313.1 Em bruto.....	»	4	4	53	53	252	252
313.2 Desperdícios.....	»	2	2	1	1	23	23
313.3 Em estopa.....	»	121	1	122	84	2	86	82	2	84
313.9 Não especificada.....	»	31	31	3	3	30	30
Linho.....	»	67	1	68	32	1	33	5	5
314.4 Em fio para coser, bordar, etc.....	»	50	1	51	28	1	29	4	4
315.3 Em estopa.....	»	15	15	1	1
315.9 Não especificado.....	»	2	2	3	3	1	1
32.00 a 32.99—Texteis de origem animal.....	»	2.669	9	2.678	3.447	4	3.451	4.631	10	4.641
Lã.....	»	2.567	7	2.574	3.357	1	3.358	4.517	4	4.521
320.4 Em fio para bordar, etc.....	»	188	1	189	123	123	80	80
320.6 Em fio para tecelagem.....	»	50	50	62	62	53	1	54
320.9 Em fio não especificado.....	»	34	4	38	34	1	35	53	3	56
322.1 Em bruto.....	»	2.266	2	2.268	3.121	3.121	4.274	4.274
322.2 Desperdícios de lã.....	»	23	23	16	16	8	8
322.3 Estopa.....	»	3	3	1	1	18	18
322.9 Não especificada.....	»	3	3	31	31
Seda.....	»	102	2	104	90	3	93	114	6	120
325.4 Em fio para coser, bordar, etc.....	»	42	1	43	40	1	41	38	3	36
325.6 Em fio para tecelagem.....	»	1	1	1	1	2	1	3
325.9 Em fio não especificado.....	»	34	1	35	39	2	41	73	2	75
327.2 Em casulos.....	»	25	25	10	10
327.3 Seda em borra ou resíduos.....	»	6	6
33.00 a 33.99—Texteis sintéticos.....	»	53	53	53	53	54	54
335.9 «Rayon», «Viscose» e semelhantes não especi- ficados.....	»	13	13	27	27	40	40
337.3 Resíduos ou borra de «Rayon», «Viscose».....	»	40	40	26	26	5	5
337.9 Rayon em bruto ou preparado não especificado	»	9	9
34.00 a 34.99—Matérias plásticas artificiais ou resinas sintéticas.....	»	1	1	2	2
349.9 Não especificadas.....	»	1	1	2	2

CABOTAGEM

NACIONAIS E NACIONALIZADAS

JANEIRO A DEZEMBRO — 1936-1938

VALOR EM CONTOS DE RÉIS									Unidade	MERCADORIAS
1936			1937			1938				
Nacionais	Nacionalizadas	Total	Nacionais	Nacionalizadas	Total	Nacionais	Nacionalizadas	Total		
270.987	9.983	280.970	286.033	10.586	296.619	239.683	13.030	252.713	Ton	30.00 a 39.99—Têxteis e sintéticos.
228.041	3.032	231.073	229.401	1.576	230.977	177.081	3.765	180.846	"	30.00 a 31.99—Têxteis de origem vegetal.
221.284	1.365	222.649	225.121	969	226.090	174.053	2.267	176.320	"	30.00 a 30.99—Algodão.
32.057	1.182	34.139	35.006	770	35.845	32.515	2.053	34.568	"	306.4 Em fio para coser, bordar, etc.
52	5	57	201	5	206	829	104	933	"	306.6 Fio para tecelagem ou cordoalha.
10.142	160	10.302	9.815	131	9.946	8.899	76	8.975	"	306.9 Fio não especificado.
516		516	536	15	551	849		849	"	309.0 Em carvão.
2.002	17	2.019	1.511	13	1.524	1.254	7	1.261	"	309.2 Desperdícios.
173.433		173.433	174.283		174.283	127.007	1	127.008	"	309.3 Estopa.
96	1	97	120	13	139	202	16	218	"	309.4 Em rama ou pluma.
2.082		2.082	3.465	13	3.478	1.643	2	1.645	"	309.5 Em pasta, cardado ou em folhas gomadas.
4		4	118		118	220	8	228	"	309.6 Linters.
855	7	862	1.150	78	1.228	260	33	293	"	309.7 Resíduos.
385		385	574		574	185	8	193	"	309.9 Não especificado.
8	7	15	1	76	77		15	15	"	Canhamo:
402		402	575	2	577	20	9	29	"	310.9 Em fio não especificado.
						55	1	56	"	311.1 Em bruto.
5.240	1.630	6.870	2.827	465	3.292	2.676	1.456	4.132	"	311.3 Em estopa.
4.808	1.617	6.485	2.603	342	2.945	2.373	1.003	3.376	"	311.9 Não especificados
	10	10		119	119		447	447	"	Juta:
2		2	2		2	20		20	"	312.6 Em fio simples para tecelagem.
235	2	237	218	4	222	182	6	188	"	313.1 Em bruto.
135	1	136	4		4	101		101	"	313.2 Desperdícios.
662	30	692	303	64	367	92	9	101	"	313.3 Em estopa.
547	30	577	287	64	351	36	7	43	"	313.9 Não especificada.
100		100	6		6	3	2	5	"	Linho:
15		15	10		10	3		3	"	314.4 Em fio para coser, bordar, etc.
									"	315.3 Em estopa.
									"	315.9 Não especificado.
21.970	256	22.226	33.843	304	34.147	34.930	602	35.532	"	32.00 a 32.99—Têxteis de origem animal.
18.958	111	19.069	30.482	24	30.506	31.123	153	31.276	"	Lã:
3.654	23	3.677	2.806	1	2.807	1.800	8	1.808	"	320.4 Em fio para bordar, etc.
1.093	6	1.099	1.736	3	1.739	1.451	64	1.515	"	320.6 Em fio para tecelagem.
688	76	764	742	20	762	1.086	77	1.163	"	320.9 Em fio não especificado.
13.331	3	13.334	25.137		25.137	26.483		26.483	"	322.1 Em bruto.
147		147	53		53	20		20	"	322.2 Desperdícios de lã.
25	3	28	8		8	36		36	"	322.3 Estopa.
20		20				247	4	251	"	322.9 Não especificado.
3.012	145	3.157	3.361	280	3.641	3.807	449	4.256	"	Seda:
1.543	29	1.572	1.847	88	1.935	1.511	178	1.689	"	325.4 Em fio para coser, bordar, etc.
37		37	25	26	51	179	89	268	"	325.6 Em fio para tecelagem.
1.264	116	1.380	1.433	166	1.599	2.081	182	2.263	"	325.9 Em fio não especificado.
168		168	56		56	1		1	"	327.2 Em casulos.
						35		35	"	327.3 Sedas em borra ou resíduos.
516	1	517	791	12	803	744	2	746	"	33.00 a 33.99—Têxteis sintéticos.
332		332	639	12	651	655	1	656	"	335.9 «Rayon», «Viscose» e semelhantes não especificados.
184	1	185	152		152	33		33	"	337.3 Resíduos ou borra de «Rayon», «Viscose», etc.
						56	1	57	"	337.9 Rayon e viscose em bruto ou preparada não especificada.
			8	2	10	9	7	16	"	34.00 a 34.99—Matérias plásticas artificiais ou resinas sintéticas.
			8	2	10	9	7	16	"	349.9 Não especificadas.

CLASSE II - MATÉRIAS PRIMAS

MERCADORIAS	Unidade	QUANTIDADE								
		1936			1937			1938		
		Nacionais	Naciona- lizadas	Total	Nacionais	Naciona- lizadas	Total	Nacionais	Naciona- lizadas	Total
Têxteis vegetais (cont.).										
39.00 a 39.99—Matérias primas sintéticas, não classi- ficadas, para indústria e prepara- ções diversas para perfumarias, pin- tura, tinturaria, e outros usos.....	Ton	9.567	457	10.024	9.500	465	9.965	9.585	503	10.088
391.0 Anilinas.....	»	251	185	436	289	221	510	284	193	477
392.1 Tinta para escrever.....	»	251	4	255	267	10	277	207	4	211
392.2 Tinta para impressão.....	»	69	7	76	72	9	81	90	8	98
392.3 Tinta preparada a água.....	»	2	2	6	2	8	10	1	11
392.6 Tinta preparada a óleo.....	»	317	21	338	344	11	355	417	21	438
392.9 Tinta não especificada.....	»	591	47	638	530	52	582	708	56	764
393.3 Essências artif. para licores e sorvetes.....	»	7	5	12
396.9 Substâncias não especificadas para cortume	»	3	14	17
397.3 Essências e óleos para perfumaria.....	»	11	8	19	8	8	16	4	7	11
398.2 Dissolventes e diluentes.....	»	44	13	57
398.7 Secantes líquidos ou em pó.....	»	187	6	193	175	6	181
398.8 Vernizes.....	»	18	6	24	25	16	41	30	10	40
399.2 Fritas metálicas.....	»	3	14	17	4	41	45
399.4 Leveduras e fermentos industriais.....	»	084	40	724
399.7 Sabões, sapólios e semelhantes não classifi- cados.....	»	7.691	112	7.803	7.667	73	7.740	6.812	45	6.857
399.9 Não especificados.....	»	366	67	433	102	43	145	106	39	145
4.400 a 4.999—CLASSE III—Gêneros alimentícios.....	Ton	1.053.935	12.351	1.066.286	1.083.167	8.410	1.091.577	1.076.182	9.374	1.085.556
40.00 a 44.99—Gêneros de origem vegetal.....	»	865.639	9.710	875.349	881.616	6.417	888.033	905.351	7.275	912.626
40.00 a 40.99—Bebidas.....	»	83.246	517	83.763	93.911	460	94.371	87.131	316	87.447
400.9 Águas minerais.....	»	4.159	20	4.179	2.333	8	2.341	2.562	4	2.566
402.0 Vermouth e semelhantes.....	»	225	21	246	516	21	537	522	20	548
402.1 Aguardente.....	»	2.727	6	2.733	2.503	10	2.513	2.394	3	2.397
402.4 Cognac.....	»	284	5	289
402.8 Whisky.....	»	5	11	16
402.9 Bebidas alcoólicas, não especificadas.....	»	1.250	59	1.309	1.823	40	1.877	875	29	904
403.2 Cerveja.....	»	27.974	203	28.177	35.707	189	35.896	35.317	86	35.403
403.5 Guaraná refrigerante.....	»	2.396	2.396	2.330	2.330
404.9 Licores de qual. ver. qualidade.....	»	182	182	301	2	303	223	3	226
406.8 Sucos de uva.....	»	306	15	321	316	9	325	301	5	306
406.9 Sucos de outras frutas.....	»	150	1	151
407.1 Vinhos comuns de mesa.....	»	40.752	116	40.868	43.550	115	43.665	38.834	97	38.931
407.2 Vinhos comuns de 1.º g.....	»	294	294
407.4 Champagne e semelhantes, branco ou rosado.	»	8	4	12
407.5 Champagne e semelhantes.....	»	62	3	65	131	2	133	109	4	203
407.6 Vinhos licorosos.....	»	503	18	521	401	16	417	191	24	215
407.9 Vinhos não especificados.....	»	501	9	510	494	6	500	341	2	343
408.9 Xaropes.....	»	16	16	195	195	54	54
409.7 Refrigerantes.....	»	2.000	25	2.025	1.317	8	1.325
409.9 Bebidas não especificadas.....	»	4.639	47	4.686	1.240	8	1.248	974	4	978
41.00 a 41.99—Cereais, hortaliças, legumes e seus produtos.....	»	356.735	6.139	362.874	426.778	3.016	429.794	372.030	3.450	375.480
410.0 Arroz com casca.....	»	4	4	475	475	27	27
410.1 Arroz sem casca.....	»	134.114	3	134.117	144.293	2	144.295	143.539	143.539
410.2 Aveia.....	»	213	17	230	25	9	34	58	5	63
410.4 Cevada.....	»	485	107	592	139	336	475	135	183	318
410.6 Milho.....	»	5.190	5.190	17.040	33	17.073	6.558	6.558
410.7 Trigo.....	»	69	1.306	1.375	158	7	165	74	5	79
411.2 Ervilhas.....	»	63	20	83	29	39	68
411.3 Feijão preto.....	»	38.068	38.068	33.908	33.908	21.079	21.079
411.4 Feijão não especificado.....	»	12.605	55	12.660	17.321	17.321	11.026	11.026
411.5 Grão de bico.....	»	4	6	10
411.6 Lentilhas.....	»	996	2	998
411.0 Quirera de arroz.....	»	1.158	1.158
412.1 Cangica ou sanga de arroz.....	»	1.897	1.897
412.5 Milho para pipoca.....	»	9	9

CABOTAGEM

NACIONAIS E NACIONALIZADAS

JANEIRO A DEZEMBRO — 1936-1938

VALOR EM CONTOS DE RÉIS									Unidade	MERCADORIAS
1936			1937			1938				
Nacionais	Nacionalizadas	Total	Nacionais	Nacionalizadas	Total	Nacionais	Nacionalizadas	Total		
										Texteis vegetais (cont.).
										39.00 a 39.99—Matérias primas sintéticas, não classificadas, para indústrias e preparações diversas para perfumarias, pintura, tinturaria e outros usos.
20.460	6.694	27.154	21.990	8.692	30.682	26.919	8.654	35.573	Ton	
3.459	5.000	8.459	4.556	6.757	11.313	4.750	6.091	10.841	»	391.9 Anilinas.
573	18	591	767	46	813	644	36	680	»	392.1 Tinta para escrever.
366	88	454	339	117	456	496	91	587	»	392.2 Tinta para impressão.
18	1	19	46	10	56	60	8	68	»	392.3 Tinta preparada a água.
2.238	185	2.423	2.317	114	2.431	2.774	176	2.950	»	392.6 Tinta preparada a óleo.
3.865	438	4.303	3.103	621	3.724	4.196	602	4.888	»	392.9 Tintas não especificadas.
						98	151	249	»	393.3 Essências artificiais para licores, sorvetes.
						20	73	93	»	396.9 Substâncias n. esp. para cortume
210	292	502	199	245	444	98	238	336	»	397.3 Essências e óleos para perfumaria.
						281	121	332	»	398.2 Dissolventes e diluentes.
						220	14	234	»	398.7 Secantes líquidos ou em pó.
111	107	218	237	9	246	152	125	277	»	398.8 Vernizes.
			10	43	53	12	103	115	»	399.2 Fritas metálicas.
						3.770	184	3.954	»	399.4 Leveduras e fermentos industriais.
8.949	240	9.189	9.738	281	10.019	9.052	316	9.368	»	399.7 Sabões, sapólios e semelhantes, não classificados.
671	319	990	468	262	730	316	235	551	»	399.9 Não especificados.
1.153.195	28.494	1.181.689	1.369.343	24.105	1.392.448	1.277.486	26.617	1.304.103	Ton	4.000 a 4.999—CLASSE III—Gêneros alimentícios.
768.265	21.306	789.571	909.065	18.040	927.105	878.282	19.705	897.987	»	40.00 a 44.99—Gêneros de origem vegetal.
93.390	1.829	95.219	105.818	1.805	107.623	100.073	1.514	101.587	»	40.00 a 40.99—Bebidas.
4.026	36	4.062	2.044	16	2.060	2.328	14	2.342	»	400.9 Águas minerais.
687	213	900	1.468	152	1.620	1.564	162	1.726	»	402.0 Vermouth e semelhantes.
3.597	21	3.618	3.843	34	3.877	3.864	16	3.880	»	402.1 Aguardente.
						782	59	841	»	402.4 Cognac.
						99	211	310	»	402.8 Whisky.
2.861	439	3.300	4.379	473	4.852	2.426	180	2.606	»	402.9 Bebidas alcoólicas, não especificadas.
29.405	225	29.630	27.761	210	27.971	40.200	102	40.302	»	403.2 Cerveja.
			2.627		2.627	2.752		2.752	»	408.5 Guaraná refrigerante.
389	8	397	893	22	915	713	30	743	»	404.0 Licores de qualquer qualidade.
304	104	408	384	62	446	617	31	648	»	406.8 Sucos de uva.
						318	2	320	»	406.9 Sucos de outras frutas.
42.612	493	43.105	45.399	575	45.974	38.161	413	38.574	»	407.1 Vinhos comuns de mesa.
						465		465	»	407.2 Vinhos comuns de mais de 14 grãos
						51	77	128	»	407.4 Champagne e semelhantes, branco ou rosado.
449	59	508	767	41	808	1.453	26	1.479	»	407.5 Champagne e semelhantes.
1.253	88	1.341	956	98	1.054	472	147	619	»	407.6 Vinhos licorosos.
759	13	772	738	13	751	481	3	484	»	407.9 Vinhos não especificados.
37		37	490		490	151		151	»	408.9 Xaropes.
			2.268	58	2.326	1.560	19	1.579	»	409.7 Refrigerantes.
6.891	135	7.026	1.801	51	1.852	1.616	22	1.638	»	409.9 Bebidas não especificadas.
305.899	6.645	312.544	415.372	4.187	419.559	337.034	4.418	341.452	»	41.00 a 41.99—Cereais, hortaliças, legumes e seus produtos.
3		3	236		236	22		22	»	410.0 Arroz com casca.
126.818	3	126.821	104.317	4	104.321	137.649		137.649	»	410.1 Arroz sem casca.
149	29	178	20	14	34	72	8	80	»	410.2 Avela.
422	188	610	217	464	681	212	304	516	»	410.4 Cevada.
1.754		1.754	8.035	15	8.050	2.345		2.345	»	410.6 Milho.
88	921	1.009	192	12	204	117	10	127	»	410.7 Trigo.
			102	60	162	86	108	192	»	411.2 Ervilhas.
24.269		24.269	26.150		26.150	13.375		13.375	»	411.3 Feijão preto.
11.379	48	11.427	15.256		15.256	8.536	3	8.539	»	411.4 Feijão não especificado.
						15	25	40	»	411.5 Grão de bico.
						863	3	866	»	411.6 Lentilhas.
						502		502	»	412.0 Quirera de arroz.
						1.566		1.566	»	412.1 Cangica ou sanga de arroz.
						12		12	»	412.5 Milho para pipoca

CLASSE III - GÊNEROS ALIMENTÍCIOS

MERCADORIAS	Unidade	QUANTIDADE									
		1936			1937			1938			
		Nacionais	Naciona- lizadas	Total	Nacionais	Naciona- lizadas	Total	Nacionais	Naciona- lizadas	Total	
De origem vegetal (cont.).											
41.00 a 41.99—Cereais, hortaliças, legumes e seus produtos (cont.).											
412.6	Cangica	Ton	217		217	65		65	218		218
412.9	Cereais não especificados.....	»	905	59	964	1.888	24	1.912	35	6	41
413.2	Favas alimentícias.....	»									
413.5	Repólhos.....	»	9		9	13		13	24		24
413.6	Tomates.....	»	1.105		1.105	813		813	1.180		1.180
413.9	Hortaliças e legumes não especificados.....	»	380	2	382	125	8	133	123	6	129
415.9	Cereais, hortaliças e legumes em conserva.....	»	1.427	5	1.432	1.519	7	1.526	2.025	9	2.034
416.0	Fécula de araruta.....	»	97	3	100	130	8	138	343	3	346
416.5	Fécula de mandioca.....	»							2.424		2.424
416.9	Féculas não especificadas.....	»							386		386
417.0	Sagu, farinha.....	»							165		165
417.1	Farinha de arroz.....	»	2		2	9		9	12		12
417.2	Farinha de aveia.....	»	378	15	393	337	21	358	223	13	236
417.5	Farinha de mandioca.....	»	58.771		58.771	87.765		87.765	56.187		56.187
417.6	Farinha de milho.....	»	159		159	1.142	6	1.148	177	2	179
417.7	Farinha de trigo.....	»	94.036	4.481	98.517	108.685	2.455	111.140	111.506	3.101	114.607
417.8	Farinhas compostas.....	»				522	11	533	151	3	154
417.9	Farinhas não especificadas.....	»	5.234	14	5.248	6.742	13	6.755	6.910	1	6.911
418.4	Cevada torrefata ou malte.....	»	2.864	72	2.936	2.296	52	2.348	2.123	68	2.186
418.5	Fubá de mandioca.....	»							413		413
418.6	Maisena.....	»				426	4	430	443	1	444
418.8	Tapioca.....	»	403		403	284		284	373		373
43.00 a 43.99—Frutas e seus produtos.....			21.433	2.041	23.474	21.571	2.195	23.766	28.078	2.719	30.797
430.0	Amêndoas.....	»		30	30		34	34		22	22
430.2	Avelãs.....	»		16	16		9	9		10	10
430.3	Castanhas do Pará, descascadas.....	»	776	120	896	1.772	340	2.121	1.408	1.112	2.520
430.4	Castanhas estrangeiras.....	»		85	85		30	30		30	30
430.5	Côcos.....	»	9.790		9.790	7.932		7.932	5.458		5.458
430.6	Nozes.....	»	112	21	133	38	26	64	64	30	94
430.7	Pinhões.....	»				4		4			
430.8	Castanha de cajú.....	»							24		24
430.9	Frutos secos, não especificados.....	»	20	7	27	39	12	51	15	4	19
431.0	Abacaxis.....	»	259		259	187		187	174		174
431.2	Bananas.....	»	3.962		3.962	4.375		4.375	8.107		8.107
431.4	Laranjas.....	»	198		198	319		319	220		220
431.7	Tangerinas.....	»	5		5	10		10	57		57
432.0	Abacates.....	»	33		33	53		53	41		41
432.4	Maçãs.....	»	17	374	391	48	584	632	159	681	840
432.5	Marmelos.....	»				18		18	1		1
432.6	Pêras.....	»	9	116	125	16	211	227	29	205	234
432.8	Uvas.....	»	1.219	110	1.329	1.388	163	1.551	1.059	125	1.184
432.9	Frutas verdes, não especificadas.....	»	2.289	636	2.925	1.207	256	1.463	1.551	98	1.649
435.0	Azeitonas.....	»		400	400		371	371		238	238
435.4	Goiabas em doces e em geleias.....	»	358		358	99		99	158		158
435.5	Marmelos em doces e em geleias.....	»	22		22	58		58	43		43
435.9	Frutas cristalizadas e preparadas.....	»	2.364	120	2.484	4.008	150	4.158	9.262	164	9.426
436.5	Coco ralado.....	»							127		127
437.9	Farinha de frutas.....	»							116		116
44.00 a 44.99—Outros comestíveis vegetais.....			404.225	1.013	405.238	339.356	746	340.102	418.112	790	418.902
440.3	Açúcar cristal.....	»							201.753		201.753
440.4	Açúcar demerara.....	»							6.889		6.889
440.5	Açúcar mascavo.....	»							33.925		33.925
440.8	Açúcar refinado.....	»	309.036		309.036	247.498		247.498	80.256		80.256
440.9	Açúcar não especificado.....	»							13		13
441.4	Cacau pasta ou massa.....	»	264		264	179		179	181		181
441.5	Cacau pulverizado.....	»	12		12	7		7			
441.6	Chocolate.....	»	652	4	656	581	3	584	428	2	430
441.9	Em favas não especificadas.....	»	1.286		1.286	1.121		1.121	970		970
442.3	Café em grão.....	»	31.126		31.126	28.655		28.651	29.237		29.237
442.5	Café torrado ou moído.....	»	7		7	6		6	49		49
443.9	Chá da Índia.....	»	72	19	91	143	16	159	91	6	97
444.1	Baunilha.....	»	1		1	9		9	1		1
444.9	Especiarias não especificadas.....	»	655	412	1.067	686	362	1.048	570	345	915
445.9	Mate.....	»	2.873		2.873	2.496		2.498	2.821		2.821
446.2	Azeite de caroço de algodão.....	»				2.720		2.726	3.024		3.024
446.3	Azeite de dendê e de outros côcos.....	»	984		984	151		150	91		91

CABOTAGEM

NACIONAIS E NACIONALIZADAS

JANEIRO A DEZEMBRO — 1936-1938

VALOR EM CONTOS DE RÉIS									Unidade	MERCADORIAS
1936			1937			1938				
Nacionais	Nacionalizadas	Total	Nacionais	Nacionalizadas	Total	Nacionais	Nacionalizadas	Total		
										De origem vegetal (cont.).
										41.00 a 41.99—Cereais, hortaliças, legumes e seus produtos (cont.).
100		100	72		72	180		180	Ton	412.6 Cangica.
637	175	812	1.292	70	1.368	47	23	70	"	412.9 Cereais não especificados.
									"	413.2 Favas alimentícias.
11		11	15		15	36		36	"	413.5 Repólhos.
434		434	404		404	603		603	"	413.6 Tomates.
203	7	210	75	21	96	09	19	88	"	413.9 Hortaliças e legumes não especificados.
4.027	34	4.061	4.397	45	4.442	5.390	54	5.450	"	415.9 Cereais, hortaliças e legumes em conserva.
112	4	116	140	10	150	417	0	423	"	416.0 Fécula de araruta.
						1.749		1.749	"	416.5 Fécula de mandioca.
						426		426	"	416.9 Féculas não especificadas.
						103	1	104	"	417.0 Sagú, farinha.
						35		35	"	417.1 Farinha de arroz.
6	1	7	24		24	85		85	"	417.2 Farinha de aveia.
955	08	1.023	857	94	951	642	87	699	"	417.5 Farinha de mandioca.
21.712		21.712	45.339		45.339	25.703		25.703	"	417.6 Farinha de milho.
210		210	800	4	804	252	2	254	"	417.7 Farinha de trigo.
102.744	4.920	107.670	130.400	3.099	130.508	125.823	3.613	129.441	"	417.8 Farinhas compostas.
						917	40	957	"	417.9 Farinhas não especificadas.
7.168	117	7.285	4.351	42	4.393	5.001	12	5.013	"	418.4 Cevada torrefata ou malte.
2.288	124	2.412	1.073	91	2.004	1.833	09	1.907	"	418.5 Pubá de mandioca.
						201		201	"	418.6 Maisena.
			1.558	14	1.572	1.634	3	1.637	"	418.8 Tapioca.
308		308	245		245	390		390	"	
									"	43.00 a 43.99—Frutas e seus produtos.
16.737	6.562	23.299	24.305	7.243	31.548	36.779	8.505	45.284	"	
									"	430.0 Amêndoas.
									"	430.2 Avelãs.
									"	430.3 Castanhas do Pará, descascadas.
									"	430.4 Castanhas estrangeiras.
									"	430.5 Cocos.
									"	430.6 Nozes.
									"	430.7 Pinhões.
									"	430.8 Castanha de cajú.
									"	430.9 Frutos secos, não especificados.
									"	431.0 Abacaxis.
									"	431.2 Bananas.
									"	431.4 Laranjas.
									"	431.7 Tangerinas.
									"	432.0 Abacates.
									"	432.4 Maças.
									"	432.5 Marmelos.
									"	432.6 Peras.
									"	432.8 Uvas.
									"	432.9 Frutas verdes, não especificadas.
									"	435.0 Azeitonas.
									"	435.4 Goiabas em doces e em geleias.
									"	435.5 Marmelos em doces e em geleias.
									"	435.9 Frutas cristalizadas e preparadas.
									"	436.5 Coko ralado.
									"	437.0 Farinha de frutas.
									"	44.00 a 44.99—Outros comestíveis vegetais.
									"	440.3 Açúcar cristal.
									"	440.4 Açúcar demerara.
									"	440.5 Açúcar mascavo.
									"	440.8 Açúcar refinado.
									"	440.9 Açúcar não especificado.
									"	441.4 Cacao pasta ou massa.
									"	441.5 Cacao pulverizado.
									"	441.6 Chocolate.
									"	441.9 Em favas não especificadas.
									"	442.3 Café em grão.
									"	442.5 Café torrado ou moído.
									"	443.9 Chá da Índia.
									"	444.1 Baunilha.
									"	444.9 Especiarias não especificadas.
									"	445.9 Mate.
									"	446.2 Azeite de caroço de algodão.
									"	446.3 Azeite de dendê e de outros côcos.
251.140		251.140	251.804		251.804	294		294	"	
484		484	456		456	1		1	"	
12		12	9		9	1		1	"	
1.868	18	1.886	1.873	7	1.880	1.503	18	1.521	"	
1.993		1.993	2.335		2.335	1.512		1.512	"	
41.190		41.190	48.540		48.540	46.394		46.394	"	
19		19	18		18	122		122	"	
860	333	1.202	1.490	255	1.745	802	108	908	"	
2		2	13		13	9		9	"	
2.075	2.291	4.366	2.407	2.007	4.414	1.978	2.033	4.011	"	
2.942		2.942	2.743		2.743	3.626		3.626	"	
			6.989		6.989	7.925		7.925	"	
2.352		2.352	360		360	180		180	"	
						184.141		184.141	"	
						5.155		5.155	"	
						23.565		23.565	"	
						81.065		81.065	"	
						32		32	"	
						294		294	"	
						1		1	"	
						1.503	18	1.521	"	
						1.512		1.512	"	
						46.394		46.394	"	
						122		122	"	
						802	108	908	"	
						9		9	"	
						1.978	2.033	4.011	"	
						3.626		3.626	"	
						7.925		7.925	"	
						180		180	"	

CLASSE III - GÊNEROS ALIMENTÍCIOS

MERCADORIAS	Unidade	QUANTIDADE									
		1936			1937			1938			
		Nacionais	Naciona- lizadas	Total	Nacionais	Naciona- lizadas	Total	Nacionais	Naciona- lizadas	Total	
De origem vegetal (cont.).											
44.00 a 44.99—Outros comestíveis vegetais (cont.).											
440.8	Azeite de oliveira.....	Ton	484	484	290	290	383	383	383	383	
448.0	Alhos.....	»	135	155	186	44	230	261	14	275	
448.2	Cebolas e cebolinhas.....	»	26.066	30	26.096	29.428	1	29.429	26.101	9	26.110
449.1	Batatas.....	»	30.959	44	31.003	25.163	80	25.193	30.375	31	30.406
449.4	Gordura de côco.....	»	148	148	204	204	
449.6	Melado.....	»	71	71	89	89	62	62	
449.7	Rapadura.....	»	26	26	90	90	10	10	
45.00 a 47.99—Gêneros de origem animal.....		»	149.482	2.413	151.895	154.146	1.855	156.001	136.324	1.876	138.200
45.00 a 45.99—Produtos de matadouro e de caça.....		»	91.758	122	91.880	93.354	136	93.490	83.322	98	83.420
451.1	Carnes frigorificadas de boi.....	»	959	959	
451.6	Carnes congeladas de carneiro.....	»	35	35	
451.8	Carnes frigorificadas de porco.....	»	1.033	1.033	
451.9	Carnes frigorificadas.....	»	3.963	3.963	5.298	5.298	662	662	
452.1	Carnes de boi em salmoura.....	»	20	20	
452.8	Carne de porco em salmoura.....	»	2.715	3	2.718	3.399	3.399	
453.1	Xarque.....	»	80.205	116	80.321	80.085	123	80.208	70.884	90	70.980
453.8	Carnes secas de porco.....	»	1	1	
453.9	Carnes secas não especificadas.....	»	6	6	
454.8	Carnes defumadas de porco.....	»	30	30	
455.4	Presuntos.....	»	142	142	136	136	304	304	
455.7	Salsicharia.....	»	851	3	854	1.711	1	1.712	
455.9	Carne em conserva, não especificada.....	»	7.274	6	7.280	4.092	7	4.099	2.642	1	2.643
456.1	Línguas secas e salgadas.....	»	3	3	
456.2	Línguas salgadas.....	»	1	1	
456.3	Línguas em conserva.....	»	6	6	
456.4	Tripas secas e salgadas.....	»	171	171	177	177	29	29	
456.5	Tripas salgadas.....	»	144	144	
456.7	Línguas, intestinos e outras vísceras frigorifi- cadas.....	»	33	33	
456.9	Línguas não especificadas.....	»	1.422	1.422	
457.3	Extratos de carne.....	»	1	1	
46.00 a 46.99—Produtos de pesca.....		»	10.047	2.248	12.295	10.382	1.677	12.059	10.953	1.727	12.680
460.9	Crustáceos e moluscos frigorificados.....	»	
461.2	Camarões secos.....	»	271	271	293	293	207	207	
461.9	Crustáceos e moluscos salgados em salmoura.....	»	21	21	
462.9	Crustáceos e moluscos em conserva.....	»	170	170	
463.9	Peixes frescos por frigorificação ou outro pro- cesso.....	»	2.758	2.758	
464.3	Bacalhau.....	»	2.090	2.090	1.441	1.441	293	1.547	1.840	
464.9	Outros peixes secos-salgados.....	»	7.924	28	7.952	7.702	12	7.714	4.318	1	4.319
465.9	Outros peixes salgados ou em salmoura.....	»	139	13	152	126	51	177	586	34	620
466.6	Sardinhas em lata.....	»	113	100	273	252	117	369
466.9	Peixes em conserva, não especificados.....	»	1.713	117	1.830	2.148	13	2.161	2.302	28	2.330
467.3	Extratos e conservas, de peixes.....	»	40	40	
47.00 a 47.99—Outros comestíveis animais.....		»	47.677	43	47.720	50.410	42	50.452	42.049	51	42.100
470.2	Banha de porco em rama.....	»	4	4	176	176	22	22	
470.3	Banha de porco enlatada.....	»	36.632	2	36.634	37.935	15	37.950	29.803	26	29.829
471.0	Leite condensado ou concentrado com açúcar	»	2.500	5	2.505	
471.2	Leite em pó.....	»	264	3	267	
471.9	Leite.....	»	2.408	14	2.422	2.810	7	2.817	28	1	29
472.9	Manteiga.....	»	4.730	9	4.739	5.299	11	5.310	4.814	6	4.820
473.9	Queijos.....	»	1.712	15	1.727	1.463	9	1.472	1.515	9	1.524
474.9	Outros laticínios.....	»	19	19	39	39	44	44	
475.7	Ovas salgadas.....	»	8	8	133	133	3	3	
476.9	Ovos.....	»	40	40	39	39	48	48	
477.1	Banha bovina.....	»	39	39	415	415	282	282	
478.1	Toucinho.....	»	1.581	3	1.584	1.849	1.849	496	496
478.7	Toucinho salgado ou em salmoura.....	»	1.899	1.899	
479.4	Margarina.....	»	173	1	174	
479.5	Mel de abelhas.....	»	504	504	252	252	158	158	

CABOTAGEM

NACIONAIS E NACIONALIZADAS

JANEIRO A DEZEMBRO — 1936-1938

VALOR EM CONTOS DE RÉIS									Unidade	MERCADORIAS	
1936			1937			1938					
Nacionais	Nacionalizadas	Total	Nacionais	Nacionalizadas	Total	Nacionais	Nacionalizadas	Total			
De origem vegetal (continuação).											
44.00 a 44.99—Outros comestíveis vegetais (continuação).											
	3.459	3.459		2.345	2.345		3.041	3.041	Ton	440.8	Azeite de oliveira.
295	85	380	402	158	560	407	34	501	»	448.0	Alhos.
26.014	34	26.048	27.180	4	27.190	28.195	14	28.209	»	448.2	Cebolas e cebolinhas.
20.923	50	20.973	16.257	20	16.286	16.698	22	16.720	»	440.1	Batatas.
			565		565	679		679	»	449.4	Gordura de côco.
42		42	49		49	37		37	»	449.6	Melado.
19		19	69		69	16		16	»	449.7	Rapadura.
339.076	6.599	345.675	404.923	5.606	410.529	361.811	6.326	368.137	»	45.00 a 47.99—Gêneros de origem animal.	
172.182	288	172.470	205.976	324	206.300	192.402	296	192.698	»	45.00 a 45.99—Produtos de matadouro e de caça.	
						1.297		1.297	»	451.1	Carnes frigorificadas de boi.
						67		67	»	451.6	Carnes congeladas de carneiro.
						2.035		2.035	»	451.8	Carnes frigorificadas de porco.
4.975	1	4.976	8.086	1	8.087	1.014		1.014	»	451.9	Carnes frigorificadas.
						41		41	»	452.1	Carnes de boi, em salmoura.
			5.189	6	5.195	6.672		6.672	»	452.8	Carne de porco em salmoura.
150.998	267	151.265	180.236	289	180.525	166.432	287	166.719	»	453.1	Xarque.
						2		2	»	453.8	Carnes secas de porco.
						12		12	»	453.9	Carnes secas não especificadas.
						84		84	»	454.8	Carnes defumadas de porco.
607	2	609	612		612	1.264	2	1.266	»	455.4	Presuntos.
			2.784	11	2.795	5.463	2	5.465	»	455.7	Salsicharia.
15.279	18	15.297	8.833	17	8.850	5.424	5	5.429	»	455.9	Carne em conserva não especificada.
12		12	2		2				»	456.1	Línguas secas e salgadas.
						43		43	»	456.2	Línguas salgadas.
						80		80	»	456.3	Línguas em conserva.
311		311	234		234	227		227	»	456.4	Tripas secas e salgadas.
						33		33	»	456.5	Tripas salgadas.
						2.199		2.199	»	456.7	Línguas, intestinos e outras vísceras frigorificadas.
						7		7	»	456.9	Línguas não especificadas.
									»	457.3	Extratos de carne.
16.329	6.123	22.452	20.805	5.068	25.873	23.671	5.814	29.485	»	46.00 a 46.99—Produtos de pesca.	
									»	460.9	Crustáceos e moluscos frigorificados.
609		609	881		881	714		714	»	461.2	Camarões secos.
						161		161	»	461.9	Crustáceos e moluscos salgados ou em salmoura.
						1.756	1	1.757	»	462.9	Crustáceos e moluscos em conservas.
						3.774		3.774	»	463.9	Peixes frescos por frigorificação ou outro processo.
	5.309	5.309		4.131	4.131	904	5.231	6.135	»	464.3	Bacalhau.
10.461	50	10.511	12.371	41	12.412	7.230	7	7.237	»	464.9	Outros peixes secos-salgados.
226	34	260	170	91	261	984	88	1.072	»	465.9	Outros peixes salgados ou em salmoura.
			381	719	1.100	704	391	1.095	»	466.6	Sardinhas em lata.
5.038	730	5.768	7.002	86	7.088	7.815	96	7.911	»	466.9	Peixes em conserva, não especificados.
						129		129	»	467.3	Extratos e conservas.
150.565	188	150.753	178.142	214	178.356	145.738	216	145.954	»	47.00 a 47.99—Outros comestíveis animais.	
						60		60	»	470.2	Banha de porco em rama.
105.069	4	105.073	119.215	52	119.267	88.473	85	88.558	»	470.3	Banha de porco enlatada.
						10.176	22	10.198	»	471.0	Leite condensado ou concentrado com açúcar
						1.723	7	1.730	»	471.2	Leite em pó.
9.659	57	9.716	11.325	31	11.356	147	4	151	»	471.9	Leite.
23.782	42	23.824	33.038	81	33.119	29.141	37	29.178	»	472.9	Manteiga.
7.599	79	7.678	7.056	50	7.106	7.788	58	7.846	»	473.9	Queijos.
95		95	178		178	233		233	»	474.9	Outros laticínios.
18		18	261		261	7		7	»	475.7	Ovas salgadas.
86		86	112		112	108		108	»	476.9	Ovos.
76		76	873		873	613		613	»	477.1	Banha bovina.
3.856	6	3.862	5.304		5.304	1.598		1.598	»	478.1	Toucinho.
						4.860		4.860	»	478.7	Toucinho salgado ou em salmoura.
						594	3	597	»	479.4	Margarina.
336		336	258		258	217		217	»	479.5	Mel de abelhas

CLASSE III - GÊNEROS ALIMENTÍCIOS

MERCADORIAS	Unidade	QUANTIDADE								
		1936			1937			1938		
		Nacionais	Nacionalizadas	Total	Nacionais	Nacionalizadas	Total	Nacionais	Nacionalizadas	Total
48.00 a 48.99—Produtos alimentícios não classificados.	Ton	29.812	226	30.038	37.584	136	37.720	25.235	183	25.418
481.5 Massa de tomates.....	»	445	5	450	883		883	2.751		2.751
482.2 Confeitos, balas e bombons.....	»	1.172	10	1.182	1.526	6	1.532	1.197	8	1.205
482.9 Doces.....	»	7.156	44	7.200	8.040	32	8.072	608	3	611
483.3 Feijoadas.....	»	3		3	2		2	2		2
486.1 Biscoitos e bolachas.....	»	1.101	8	1.109	1.437	10	1.447	972	6	978
486.9 Massas alimentícias.....	»	283	2	285	413	1	414	345	1	346
487.3 Conservas não especificadas.....	»	4.321	27	4.348	2.527	30	2.557	2.575	41	2.616
489.7 Sal refinado.....	»	13.124	61	13.185	19.469	18	19.487	14.419	95	14.514
489.8 Vinagre.....	»	735	16	751	696	5	701	516	4	520
489.9 Gêneros alimentícios não especificados.....	»	1.472	53	1.525	1.691	34	1.725	1.700	25	1.815
49.00 a 49.99—Forragens e outros alimentos para animais.....	»	9.002	2	9.004	9.821	2	9.823	9.272	40	9.312
490.1 Alpiste.....	»	3.476	2	3.478	3.541	2	3.543	3.340	15	3.355
Farelos:		1.767		1.767	1.177		1.177	1.396	1	1.397
490.9 Cereais para alimentação de pássaros.....	»							435	10	454
493.2 De caroço de algodão.....	»	457		457	294		294	498		498
493.3 De arroz.....	»	122		122	19		19	40		40
493.8 De trigo.....	»	1.188		1.188	864		864	573		573
493.9 Farelos e restos não especificados.....	»							285	1	286
495.0 Alfafa.....	»	2.322		2.322	3.124		3.124	3.381		3.381
495.9 Forragens não especificadas.....	»	779		779	1.208		1.208	30		30
497.2 Sementes de cânhamo.....	»							3	5	8
498.2 Torta de caroço de algodão.....	»							20		20
498.7 Torta de cacau.....	»	548		548	604		604	480		480
499.3 Carnarina.....	»	110		110	167		167	99		99
499.9 Não especificados.....	»							138		138
5.000 a 9.999—CLASSE IV—Manufaturas.....	Ton	235.391	41.533	276.924	266.008	41.566	307.574	261.076	42.961	304.037
50.00 a 57.99—De origem animal.....	»	5.313	61	5.374	5.512	35	5.547	5.173	31	5.204
50.00 a 50.99—Animais e suas partes com preparo especial.....	»				2		2			
509.0 Animais de qualquer espécie empalhados, dessecados, conservados em qualquer processo.....	»				2		2			
51.00 a 51.99—Manufaturas de cabelos e pêlos.....	»	68	3	71	126	2	128	68	2	70
511.4 Escovas para dentes.....	»				28		28	9		9
511.9 Escovas não especificadas.....	»	36	1	37	18	1	19	9		9
512.9 Pincéis não especificados.....	»	19		19	24		24	22	1	23
517.2 Chapéus de pêlo de castor, coelho, lontra, lebre e semelhantes.....	»				47		47	16		16
519.8 Vassouras com ou sem cabo.....	»	2		2	2		2	1		1
519.9 Não especificadas.....	»	11	2	13	12	1	13	11	1	12
52.00 a 52.99—Manufaturas de despójos animais.....	»	9	27	36	5	9	14	14	6	20
520.9 De barbatanas.....	»									
522.9 De cascos de tartaruga.....	»									
523.9 De coral.....	»									
524.7 Pentes de chifre ou osso.....	»							10		10
524.9 De chifres ou ossos.....	»	3		3	2		2	4		4
525.5 Lâminas de madreperola.....	»		27	27		8	8	4		4
525.9 De madreperola.....	»					1	1		6	6
526.9 De marfim.....	»									
529.9 Não especificadas.....	»	6		6	3		3			

CABOTAGEM

NACIONAIS E NACIONALIZADAS

JANEIRO A DEZEMBRO — 1936-1938

VALOR EM CONTOS DE RÉIS									Unidade	MERCADORIAS
1936			1937			1938				
Nacionais	Nacionalizadas	Total	Nacionais	Nacionalizadas	Total	Nacionais	Nacionalizadas	Total		
39.223	583	39.806	46.419	455	46.874	29.221	506	29.727	Ton	48.00 a 48.99—Produtos alimentícios não classificados
845	15	860	1.752	3	1.755	5.255	5.255	»	481.5 Massa de tomates.
3.413	58	3.471	4.736	36	4.772	4.085	68	4.153	»	482.2 Confeitos, balas e bombons.
15.247	100	15.347	19.273	70	19.343	1.574	19	1.593	»	482.9 Doce.
0	0	0	0	0	»	483.3 Feijoadá.
3.256	22	3.278	4.171	33	4.204	3.515	28	3.543	»	486.1 Biscoitos e bolachas.
491	4	495	716	4	720	689	4	693	»	486.9 Massas alimentícias.
9.326	99	9.425	6.329	146	6.475	5.584	189	5.773	»	487.3 Conservas não especificadas.
3.333	20	3.353	5.578	5	5.583	4.326	32	4.358	»	489.7 Sal refinado.
403	21	424	423	7	430	329	7	336	»	489.8 Vinagre.
2.903	244	3.147	3.435	145	3.580	3.858	159	4.017	»	489.9 Gêneros alimentícios não especificados.
6.631	6	6.637	7.936	4	7.940	8.172	80	8.252	»	49.00 a 49.99—Forragens e outros alimentos para animais.
4.528	5	4.533	5.406	4	5.470	5.650	32	5.682	»	490.1 Alpista.
766	766	529	529	517	1	518	»	Farelos.
.....	525	35	560	»	490.9 Cereais para alimentação de pássaros.
204	204	147	147	179	179	»	493.2 De caroço de algodão.
38	38	7	7	14	14	»	493.3 De arroz.
404	404	375	375	212	212	»	493.8 De trigo.
.....	112	1	113	»	493.9 Farelos e restos não especificados.
527	527	963	963	1.122	1.122	»	495.0 Alfafa.
358	1	359	628	628	13	1	14	»	495.9 Forragens não especificadas.
.....	6	11	17	»	497.2 Sementes de cânhamo.
.....	7	7	»	498.2 Torta de caroço de algodão.
405	405	276	276	223	223	»	498.7 Torta de cacau.
47	47	74	74	48	48	»	499.3 Carnarina.
.....	61	61	»	499.9 Não especificados.
1.507.318	266.633	1.773.951	1.641.512	302.305	1.943.817	1.583.130	310.391	1.893.521	Ton	5.000 a 9.999—CLASSE IV — Manufaturas.
60.723	480	61.203	69.075	550	69.625	63.884	583	64.467	»	50.00 a 57.99—De origem animal.
1	1	6	6	5	5	»	50.00 a 50.99—Animais e suas partes com preparo especial.
1	1	6	6	5	5	»	509.0 Animais de qualquer espécie empalhados, dessecados, conservados em qualquer processo
2.062	79	2.141	3.866	71	3.937	1.813	53	1.866	»	51.00 a 51.99—Manufaturas de cabelos e pêlos.
.....	1.255	7	1.262	353	9	362	»	511.4 Escovas para dentes.
1.375	25	1.400	227	29	256	172	10	182	»	511.9 Escovas não especificadas.
428	4	432	614	11	625	504	11	515	»	512.9 Pinóis não especificados.
.....	1.533	8	1.541	507	567	»	517.2 Chapéus de pêlo de castor, coelho, lontra, lebre e semelhantes.
20	20	19	19	8	8	»	519.8 Vassouras com ou sem cabo.
239	50	289	218	16	234	209	17	226	»	519.9 Não especificadas.
82	44	126	73	23	96	386	45	431	»	52.00 a 52.99—Manufaturas de despojos animais.
.....	3	3	»	520.9 De barbatanas.
.....	7	7	»	522.9 De cascos de tartaruga.
.....	286	286	»	523.9 De coral.
40	1	41	40	40	100	1	101	»	524.7 Pentes de chifre ou osso.
.....	36	36	6	6	»	524.9 De chifres ou ossos.
.....	3	7	10	41	41	»	525.5 Lâminas de madrepêrola.
42	42	30	10	40	»	525.9 De madrepêrola.
.....	»	526.9 De marfim.
.....	»	529.9 Não especificadas.

CLASSE IV - ARTIGOS MANUFATURADOS

MERCADORIAS	Unidade	QUANTIDADE								
		1936			1937			1938		
		Nacionais	Naciona- lizadas	Total	Nacionais	Naciona- lizadas	Total	Nacionais	Naciona- lizadas	Total
53.00 a 53.99—Manufaturas de matérias graxas.....	Ton	2.263	14	2.277	2.277	6	2.283	2.246	2	2.248
531.8 Velas de cera.....	»	125		125	236		236	238		238
533.2 Velas de espermaceti.....	»	2.125	14	2.139	2.020	6	2.026	1.211	1	1.212
533.3 Velas de estearina.....	»							715	1	716
533.7 Velas de sebo.....	»	12		12	17		17	80		80
539.6 Lamparinas.....	»	1		1	4		4	2		2
56.00 a 56.99—Manufaturas de peles e couros.....	»	2.968	17	2.985	3.094	18	3.112	2.836	21	2.857
560.0 Alpercatas e sandálias.....	»	255		255	744		744	863		863
560.9 Calçados.....	»	2.276	10	2.286	1.895	9	1.904	1.550	7	1.568
565.1 Arreios de qualquer qualidade.....	»	51		51	54		54	8		8
565.7 Pelécos.....	»	86		86	63		63	59	1	60
565.8 Selas e selins.....	»	20		20	15		15	17		17
565.9 Artigos para montaria.....	»							22		22
566.9 Para máquinas não especificadas.....	»	61	4	65	74	5	79	56	6	62
567.4 Carteiras, charuteiras, porta-moedas, porta-chaves, e bolsas para fumo.....	»	27	1	28	51	1	52	40	1	50
567.9 Artigos para uso pessoal não especificados.....	»							60		60
569.5 Malas.....	»	51		51	60		60	47		47
569.9 Não especificadas.....	»	141	2	143	188	3	191	96	6	102
57.00 a 57.99—Manufaturas de penas.....	»	5		5	8		8	9		9
573.9 Espanadores.....	»	5		5	8		8	9		9
579.9 Não especificados.....	»									
60.00 a 69.99—De origem vegetal.....	»	73.781	1.453	75.234	88.951	1.732	90.683	99.834	1.676	101.510
60.00 a 60.99—Manufaturas de côco e de outras partes de vegetais.....	»	4.630	91	4.721	4.661	56	4.717	4.798	151	4.949
601.3 Rolhas de cortiça.....	»	26	16	42	24	17	41	27	20	53
601.9 Cortiça em obras não especificadas.....	»							103	3	106
603.1 Fumo desfiado e picado.....	»	48		48	82	1	83	85	4	89
603.3 Charutos.....	»	1.719	6	1.725	1.648	3	1.651	1.363	1	1.364
603.4 Cigarrilhos.....	»	303		303	297		297	252		252
603.5 Cigarros.....	»	2.137	61	2.198	2.327	35	2.362	2.778	113	2.891
603.6 Rapé.....	»									
603.9 Não especificadas.....	»	397	8	405	283		283	190	4	194
61.00 a 61.99—Manufaturas de caules não lenhosos.....	»	43	1	44	40		40	23	1	24
610.9 Cestos, bolsas e estojos.....	»	2		2	3		3	2	1	3
612.9 Moveis.....	»	5		5	8		8	9		9
619.9 Quaesquer obras não classificadas.....	»	36	1	37	29		29	12		12
62.00 a 62.99—Manufaturas de fibras e matérias filamentosas.....	»	2.108	19	2.127	2.286	11	2.297	2.226	15	2.241
621.9 Escovas.....	»	13		13	11		11	9		9
622.2 Capachos.....	»							25	1	26
625.8 Tapetes e passadeiras.....	»							1		1
627.2 Chapéus de palha de chile, manilha ou tagal.....	»							1		1
627.4 Chapéus de palha de arroz, simples.....	»	669	1	670	679	2	681	535	1	536
629.4 Cordoalha.....	»	717	14	731	935	6	941	987	10	997
629.5 Esteiras e esteirinhas.....	»	181	1	182	270	1	271	234		234
629.8 Vassouras com ou sem cabo.....	»	189	1	190	214	1	215	171	2	173
629.9 Não especificadas.....	»	339	2	341	177	1	178	263	1	264
63.00 a 63.99—Manufaturas de cera e matérias oleosas.....	»	5		5						
631.8 Velas de carnaúba.....	»	5		5						

CABOTAGEM

NACIONAIS E NACIONALIZADAS

JANEIRO A DEZEMBRO — 1936-1938

VALOR EM CONTOS DE RÉIS									Unidade	MERCADORIAS
1936			1937			1938				
Nacionais	Nacionalizadas	Total	Nacionais	Nacionalizadas	Total	Nacionais	Nacionalizadas	Total		
8.221	47	8.268	8.134	32	8.166	7.231	11	7.242	Ton	53.00 a 53.99—Manufaturas de matérias graxas.
591	2	593	1.015	2	1.017	970		970	»	531.8 Velas de cera.
7.585	45	7.630	7.052	30	7.082	3.786	4	3.790	»	533.2 Velas de espermacti.
						2.185	5	2.190	»	533.3 Velas de estearina.
86		86	52		52	275		275	»	533.7 Velas de sebo.
9		9	15		15	15	2	17	»	539.5 Lamparinas.
50.294	310	50.604	56.870	424	57.294	54.209	472	54.681	»	56.00 a 56.99—Manufaturas de peles e couros.
3.147	2	3.149	9.113		9.113	10.738	1	10.739	»	560.0 Alpercatas e sandálias.
39.064	168	39.832	39.039	189	39.228	35.332	171	35.503	»	560.9 Calçados.
630	4	634	608		608	100		100	»	565.1 Arreios de qualquer qualidade.
1.244		1.244	1.195	2	1.197	1.263	12	1.275	»	565.7 Pelégo.
180	1	181	185	1	186	193	1	194	»	565.8 Selas e selins.
						261		261	»	565.9 Artigos para montaria.
1.236	80	1.316	1.550	109	1.659	1.190	115	1.305	»	566.9 Para máquinas não especificadas.
664	14	678	1.332	32	1.364	1.165	24	1.189	»	567.4 Carteiras, charuteiras, porta-moedas, portachaves e bolsas para fumo.
						1.331	9	1.340	»	567.0 Artigos para uso pessoal não especificados.
650	2	652	709	6	715	543	2	545	»	569.5 Malas.
2.873	30	2.912	2.989	85	3.074	2.093	137	2.230	»	569.9 Não especificadas.
63		63	126		126	240	2	242	»	57.00 a 57.99—Manufaturas de penas.
63		63	126		126	232	2	234	»	573.9 Espanadores.
						8		8	»	579.9 Não especificados.
174.608	6.591	181.199	198.433	6.763	205.196	212.837	8.460	221.297	»	60.00 a 69.99—De origem vegetal.
55.524	1.217	56.741	58.905	839	59.744	65.159	2.207	67.366	»	60.00 a 60.99—Manufaturas de côco e de outras partes de vegetais.
264	213	477	306	244	550	339	380	719	»	601.3 Rolhas de cortiça.
						206	67	273	»	601.9 Cortiça em obras não especificadas
461	5	466	708	3	711	704	29	733	»	603.1 Fumo desfiado e picado.
22.599	40	22.599	23.880	46	23.932	24.428	18	24.446	»	603.3 Charutos.
1.968		1.968	1.810		1.810	2.138		2.138	»	603.4 Cigarritos.
20.062	855	20.917	28.826	541	29.367	35.448	1.670	37.118	»	603.5 Cigarros.
4.210	104	4.314	3.309	5	3.314	1.896	43	1.939	»	603.6 Rapé.
									»	603.9 Não especificadas.
101	28	129	111	2	113	126	11	137	»	61.00 a 61.99—Manufaturas de caules não lenhosos
7	3	10	17		17	15	11	26	»	610.9 Cestos, bolsas e estojos.
31		31	47		47	64		64	»	612.9 Moveis.
63	25	88	47	2	49	47		47	»	619.9 Quaesquer obras não classificadas.
11.362	109	11.471	12.569	108	12.677	11.591	104	11.695	»	62.00 a 62.99—Manufaturas de fibras e matérias filamentosas.
58	1	59	57		57	50	2	52	»	621.9 Escovas.
						205	5	210	»	625.2 Capachos.
						11		11	»	625.8 Tapetes e passadeiras.
						22	4	26	»	627.2 Chapéus de palha de chile manilha ou tagal.
6.859	17	6.876	6.635	37	6.672	5.029	17	5.046	»	627.4 Chapéus de palha de arroz, simples.
3.289	65	3.354	4.615	32	4.647	5.183	51	5.234	»	629.4 Cordoalha.
348	3	351	467	26	493	296		296	»	629.5 Esteiras e esteirinhas.
195	5	200	294	4	298	277	8	285	»	629.8 Vassouras com ou sem cabo.
613	18	631	501	9	510	518	17	535	»	629.9 Não especificadas.
10		10							»	63.00 a 63.99—Manufaturas de cera e matérias oleosas
10		10							»	631.8 Velas de carnáuba.

CLASSE IV - ARTIGOS MANUFATURADOS

MERCADORIAS	Unidade	QUANTIDADE								
		1936			1937			1938		
		Nacionais	Naciona- lizadas	Total	Nacionais	Naciona- lizadas	Total	Nacionais	Naciona- lizadas	Total
De origem vegetal (cont.).										
65.00 a 65.99—Manufaturas de madeiras.....	Ton.	32.328	215	32.543	46.630	177	46.807	57.912	272	58.184
650.8 Caixas de qualquer qualidade.....	»	198		198	85		85	38		38
650.9 Caixas, escrínios e estôjos não especificados..	»	25.090	7	25.097	36.069		36.069	42.075	32	43.007
651.9 Formas de qualquer madeira.....	»							24		24
652.9 Moveis não especificados.....	»	3.834	18	3.852	4.790	20	4.810	5.008	10	5.027
654.4 Molduras e filetes.....	»	216	1	217	232		232	224	1	225
655.5 Ladrilhos ou tacos.....	»				1.421		1.421	5.035		5.035
655.9 Artigos para construções não especificados.	»							1.175		1.175
657.8 Tamancos.....	»	16		16	17		17	22		22
658.1 Para jogos e esportes.....	»				1		1	1		2
658.3 Bilhares.....	»	120	44	164	194	26	220	333	62	395
658.7 Palitos para mesa.....	»	53	11	64	44	16	60	48	18	66
659.0 Ancoretas, barricas e pipas.....	»	695	113	808	629	70	699	685	121	806
659.3 Cabos de vassouras.....	»	892		892	1.343		1.343	1.539		1.539
659.7 Geladeiras.....	»	61	5	66	50	16	72	10		10
659.9 Não especificadas.....	»	1.153	16	1.169	1.749	29	1.778	795	18	813
66.00 a 66.99—Papel.....	»	29.929	926	30.855	29.750	1.260	31.010	29.424	1.077	30.501
661.0 Para desenho.....	»							4	4	8
661.1 Para escrever.....	»	585	8	593	798	9	807	580	13	593
661.2 Para impressão.....	»	4.416	249	4.665	4.719	626	5.345	4.262	484	4.746
661.4 Para embrulho.....	»	9.325	76	9.401	11.227	57	11.284	11.280	10	11.290
662.3 Crepon, gaufré e semelhantes.....	»				221	6	227	389	74	463
662.7 Estêncil para mimeógrafo.....	»							2	1	3
663.9 Para forrar casas.....	»	19		19	30		30	2		2
665.2 Filtro.....	»							2	1	3
665.5 Para cigarros em tiras.....	»							137	36	173
666.0 Carbono.....	»				30	6	42	21	2	23
666.2 Higiénico.....	»							312	2	314
666.3 Mata-borrão.....	»							17	2	19
666.8 Sensibilizado para fotografias e cópias.....	»							5	3	8
667.9 Cartão ou cartolina.....	»							372	9	381
668.1 Papelão para coberturas.....	»		40	40		33	33		109	109
668.9 Papelão não especificado.....	»	2.937	54	2.991	3.250	26	3.276	2.709	17	2.726
669.1 Fragmentos, aparas ou retalhos para fins in- dustriais.....	»							2.508		2.508
669.2 Desperdícios.....	»	6.176	187	6.363	5.797	3	5.800	4.456	34	4.490
669.9 Não especificados.....	»	6.471	312	6.783	3.672	494	4.166	2.306	270	2.576
67.00 a 67.99—Manufaturas de papel.....	»	3.554	184	3.738	4.156	202	4.358	4.056	108	4.164
670.0 Almanagues, folhinhas, revistas, etc.....	»							232	3	235
670.5 Livros para leitura.....	»	388	22	410	455	25	480	471	31	502
670.9 Livros não especificados.....	»							31		31
672.0 Cadernos escolares.....	»							121	4	125
672.5 Papel para cigarros em livros ou em maços...	»	89	106	195	120	84	204	24	3	27
672.7 Sacos de papel não especificados.....	»							576	4	580
678.3 Caixas, escrínios e estôjos.....	»							44	1	45
678.5 Malas.....	»							10		10
678.9 Manufaturas de papelão não especificadas.	»							83	2	85
679.2 Baralhos.....	»	41		41	49		49	20	1	21
679.3 Cromos, desenhos e estampas.....	»	8	1	9	12	1	13	10	2	12
679.7 Obras impressas, litografadas.....	»	1.254	38	1.292	1.506	60	1.566	1.178	42	1.220
679.9 Não especificadas.....	»	1.774	17	1.791	2.014	32	2.046	1.247	15	1.262
68.00 a 68.99—Manufaturas de produtos vegetais....	»	1.184	17	1.201	1.428	26	1.454	1.395	52	1.447
68.30 a 68.89—De borracha.										
683.9 Em tecidos.....	»							11		11
684.5 Crepe sola, lençol de crepe, saltos e solas para sapatos.....	»				271	2	273	60	1	61
685.9 Em obras para laboratórios e medicina.....	»				9	1	10	5		5
686.1 Correias para máquinas.....	»							2	2	4
686.9 Em obras para máquinas não especificadas...	»				20	1	21	1		1
687.2 Bolsas para fumo.....	»									
687.4 Carteiras, charuteiras etc.....	»									
687.6 Calçados e galochas.....	»	672	2	674	714	2	716	799	3	802

CABOTAGEM

NACIONAIS E NACIONALIZADAS

JANEIRO A DEZEMBRO — 1936-1938

VALOR EM CONTOS DE RÉIS									Unidade	MERCADORIAS
1936			1937			1938				
Nacionais	Nacionalizadas	Total	Nacionais	Nacionalizadas	Total	Nacionais	Nacionalizadas	Total		
										De origem vegetal (cont.).
28.222	976	29.198	38.121	872	38.993	45.072	1.057	46.129	Ton.	65.00 a 65.99—Manufaturas de madeiras.
78		78	46		46	43		43	»	650.8 Caixas de qualquer qualidade.
9.416	3	9.419	13.700		13.700	18.840	18	18.858	»	650.9 Caixas, escrínios e estôjos não especificados.
						161		161	»	615.9 Fôrmas de qualquer madeira.
11.496	155	11.651	14.710	165	14.874	15.004	142	15.146	»	652.9 Moveis não especificados.
824	3	827	987	1	988	866	7	873	»	654.4 Molduras e filetes.
			707	1	708	1.808		1.808	»	655.5 Ladrilhos ou tacos.
						1.701		1.701	»	655.9 Artigos para construções não especificados.
65		65	78		78	97		97	»	657.8 Tamancos.
			15	8	23	5	13	18	»	658.1 Para jogos e esportes.
709	353	1.062	1.337	104	1.531	2.598	468	3.036	»	658.3 Bilhares.
390	119	509	334	164	488	320	193	513	»	658.7 Palitos para mesa.
740	160	900	721	70	791	656	111	767	»	659.0 Ancoretas, barricas e pipas.
271		271	530		530	475		475	»	659.3 Cabos de vassouras.
322	74	396	297	137	434	41		41	»	659.7 Geladeiras.
3.916	109	4.025	4.650	152	4.802	2.487	105	2.592	»	659.9 Não especificadas.
50.139	2.310	52.449	51.825	2.601	54.426	52.959	3.475	56.434	»	66.00 a 66.99—Papel.
						78	100	178	»	661.0 Para desenho.
2.103	45	2.148	3.024	49	3.073	2.228	54	2.282	»	661.1 Para escrever.
10.280	422	10.702	11.895	821	12.716	11.327	885	12.212	»	661.2 Para impressão.
16.835	137	16.972	20.260	117	20.377	20.755	46	20.801	»	661.4 Para embrulho.
			1.236	52	1.288	1.097	612	2.609	»	662.3 Crepon, gaufré e semelhantes.
						15	32	47	»	662.7 Estêncil para mimeógrafo.
105		105	138	1	139	12	1	13	»	663.9 Para forrar cascas.
						15	10	25	»	665.2 Filtro.
						1.470	385	1.855	»	665.5 Para cigarros em tiras.
			368	109	477	357	53	410	»	666.0 Carbono.
						1.012	9	1.021	»	666.2 Higiénico.
						73	15	88	»	666.3 Mata-borrão.
						126	111	237	»	666.8 Sensibilizado para fotografias e cópias.
						1.210	59	1.269	»	667.9 Cartão ou cartolina.
							278	278	»	668.1 Papelão para coberturas.
4.256	121	4.410	5.024	114	5.143	3.502	92	3.594	»	668.9 Papelão não especificado.
	154			110					»	669.1 Fragmentos aparas ou retalhos para fins industriais.
						694		694	»	669.2 Desperdícios.
1.023	159	1.782	1.506	2	1.508	1.612	11	1.623	»	669.9 Não especificados.
14.937	1.272	16.209	8.374	1.217	9.591	6.470	722	7.198	»	
19.279	1.636	20.915	24.201	1.922	26.123	24.465	1.106	25.571	»	67.00 a 67.99—Manufaturas de papel.
						1.442	15	1.457	»	670.0 Almanques, folhinhas revistas, etc.
2.748	255	3.003	3.736	359	4.095	4.188	353	4.541	»	670.5 Livros para leitura.
						207		207	»	670.9 Livros não especificados.
						530	19	549	»	672.0 Cadernos escolares.
1.388	961	2.349	1.500	823	2.323	341	63	404	»	672.5 Papel para cigarros em livros ou em maços.
						1.938	37	1.975	»	672.7 Sacos de papel não especificados.
						266	15	281	»	673.3 Caixas, escrínios e estojos.
						79		79	»	673.5 Malas.
1.174		1.174	1.413	11	1.424	490	15	505	»	673.9 Manufaturas de papelão não especificadas.
126	16	142	137	32	169	851	18	869	»	679.2 Baralhos.
7.244	270	7.514	9.475	382	9.857	153	38	191	»	679.3 Cromos, desenhos e estampas.
6.590	134	6.733	7.940	315	8.255	8.423	385	8.808	»	679.7 Obras impressas, litografadas.
						5.557	148	5.705	»	679.9 Não especificadas.
9.971	315	10.286	12.701	419	13.120	13.465	500	13.965	»	68.00 a 68.99—Manufaturas de produtos vegetais.
									»	68.30 a 68.89—De borracha.
						135	4	139	»	683.9 Em tecidos.
									»	684.5 Crepe sola, lençol de crepe, saltos e solas para sapatos.
			1.582	31	1.613	227	4	231	»	685.9 Em obras para laboratórios e medicina.
			140	25	165	113	26	139	»	686.1 Correias para máquinas.
						30	41	71	»	686.9 Em obras para máquinas não especificadas.
			162	22	184	12	2	14	»	687.2 Bolsas para fumo.
									»	687.4 Carteiras, charuteiras etc.
						4		4	»	687.6 Calçados e galochas.
5.365	41	5.406	6.338	23	6.361	7.043	25	7.068	»	

CLASSE IV - ARTIGOS MANUFATURADOS

MERCADORIAS	Unidade	QUANTIDADE									
		1936			1937			1938			
		Nacionais	Naciona- lizadas	Total	Nacionais	Naciona- lizadas	Total	Nacionais	Naciona- lizadas	Total	
De origem vegetal (cont.)											
687.7	Pentes grampos e travessas.....	Ton.							11		11
687.9	Artigos de borracha para uso pessoal.....	»				25	1	26	38	1	39
688.0	Brinquedos e bonecas.....	»	35		35	69	1	70	87		87
688.2	Capachos e tapetes.....	»				22	5	27	15	4	19
688.3	Lâminas com ou sem tecidos.....	»	5		5	7		7	26	1	27
688.4	Objetos de adorno ou fantasia.....	»									
688.5	Objetos para escritório e uso doméstico.....	»				3		3	2		2
688.7	Tubos de qualquer qualidade.....	»	14	2	16	41	9	50	47	8	55
688.9	Manufaturas não especificadas.....	»	458	13	471	247	4	251	201	32	323
70.00 a 79.99—De matérias primas de origem mineral.....		»	54.260	18.707	72.967	64.375	17.241	81.616	54.636	20.406	75.042
70.00 a 70.99—Manufaturas de pedras e outras matérias minerais.....		»	7.780	171	7.951	6.661	131	6.792	6.846	220	7.066
700.9	Abrasivos e pedras de amolar.....	»	21	10	31	18	11	29	104	18	122
701.2	Chapas e telhas de amianto ou asbestos.....	»		2	2			31			
701.9	Manufaturas não especificadas de amianto ou asbestos.....	»	9	9	18	23	7	30	17	7	24
703.1	Louça de argila.....	»	305	2	307	401	1	402	381	1	382
703.2	Telhas de argila.....	»	2.398	8	2.406	1.655	3	1.658	1.893	3	1.896
703.3	Tijolos para limpar facas.....	»	36	4	40	30	3	33	38	3	41
703.4	Tijolos refratários.....	»	445	14	459	651	7	658	841	72	913
703.5	Tijolos de alvenaria.....	»	582	37	619	571		571	442		442
704.1	Ardósia em lâminas para escrever.....	»							6	3	9
705.7	Mármore em obras.....	»	25	10	35	56	22	78	79	43	122
705.9	Manufaturas não especificadas de pórfiro, alabastro etc.....	»							3		3
708.0	Azulêjos ou ladrilhos.....	»	1.891	28	1.919	2.414	23	2.437	2.444	26	2.470
708.3	Discos ou velas para filtro.....	»									
708.7	Tubos e calhas não especificados.....	»	1.703	30	1.733	410		410	242		242
709.9	Não especificadas.....	»	365	17	382	432	23	455	356	44	400
71.00 a 71.99—Manufaturas de minerais preciosos, semi-preciosos e raros.....		Gramas	164.500	541.000	705.500	164.000	1.273.800	1.437.800	123.000	117.000	240.000
71.00 a 71.09—De ouro.....		»								10.000	10.000
710.0	Joalheria ou bijouteria com ou sem pedras preciosas.....	»	4.000		4.000		67.000	67.000	123.000	107.000	230.000
71.20 a 71.29—De prata.....		»									
712.0	Joalheria ou bijouteria, etc.....	»	160.500	541.000	701.500	164.000	1.208.800	1.370.800			
712.9	Não especificados.....	»									
74.00 a 74.99—Manufaturas de ferro e aço.....		Ton.	23.640	17.807	41.447	27.877	16.337	44.214	24.060	19.444	43.504
740.5	Chapas para coberturas de casas.....	»	177	138	315	214	85	299	66	142	208
741.0	Alfinetes.....	»	6		6	5		5	10		10
741.2	Arame farpado.....	»		1.948	1.948		1.327	1.327		1.208	1.208
741.3	Grampos galvanizados para cerca.....	»							66		141
741.4	Cabo ou cordoalha.....	»		176	176		53	53		60	60
741.6	Arame nú.....	»	1.749	986	2.735	1.369	738	2.105	1.239	862	2.101
742.0	Arquivos e fichários.....	»				67	22	89	75	14	89
742.1	Burras ou cofres.....	»	459	10	469	451	8	459	346	8	354
742.2	Camas.....	»	38	1	39	28		28	23	1	24
742.9	Moveis não especificados.....	»	190	40	230	131	26	157	147	12	159
743.5	Lâminas de folhas de Flandres.....	»		1.481	1.481		1.699	1.699		1.545	1.545
743.9	Folhas de Flandres não especificadas.....	»	631	53	684	728	103	831	524	73	597
744.0	Trincos, fechaduras e cadeados.....	»	1.849	688	2.537	1.863	489	2.352	1.533	309	1.842
744.4	Parafusos, porcas e semelhantes.....	»	1.279	229	1.508	1.422	160	1.582	962	35	997
744.5	Pinos, arestas, rebites, taxas e semelhantes.....	»							361	41	402
744.7	Pregos.....	»	1.525	142	1.667	2.318	115	2.433	1.419	251	1.670
745.2	Caixilharia, grades e portões.....	»				101	21	122	197	3	200
745.6	Postes e torres para cabos de transmissão elétrica.....	»	52	88	140	42	133	175	31	3	34
745.9	Peças não especificadas para construção.....	»	38	56	94	77	80	157	157	113	270
746.9	Acessórios para máquinas não especificadas.....	»							45	11	56
747.7	Trilhos e cremalheiras.....	»	124	155	279	345	851	1.196	682	1.036	1.718
748.0	Agulhas.....	»				1		1	1		2
748.1	Esporas e estribos.....	»	51		51	74		74	39		39
748.3	Fogareiros, fogões e fornos não especificados.....	»	963	13	976	1.120	16	1.136	990	15	1.005

CABOTAGEM

NACIONAIS E NACIONALIZADAS

JANEIRO A DEZEMBRO — 1936-1938

VALOR EM CONTOS DE RÉIS									Unidade	MERCADORIAS	
1936			1937			1938					
Nacionais	Nacionalizadas	Total	Nacionais	Nacionalizadas	Total	Nacionais	Nacionalizadas	Total			
											De origem vegetal (cont.).
											203 293 Ton.
											687.7 Pentas, grampos e travessas.
											687.9 Artigos de borracha para uso pessoal.
198	16	214	434	10	444	531	13	544			688.0 Brinquedos e bonecas.
											688.2 Capachos e tapetes.
37	3	40	55	2	57	212	28	240			688.3 Lâminas com ou sem tecidos
											688.4 Objetos de adorno ou fantasia.
											688.5 Objetos para escritório e uso doméstico.
125	25	150	397	161	558	425	90	521			688.7 Tubos de qualquer qualidade.
4.246	230	4.476	2.632	89	2.721	2.676	219	2.895			688.9 Manufaturas não especificadas.
124.547	41.445	165.992	156.822	40.604	197.426	143.969	46.816	190.785			70.00 a 79.99—De matérias primas de origem mineral
											70.00 a 70.99—Manufaturas de pedras e outras matérias minerais.
6.097	540	6.637	6.624	575	7.199	6.665	747	7.412			700.9 Abrasivos e pedras de amolar.
180	143	323	193	156	349	250	270	520			701.2 Chapas e telhas de amianto ou asbestos.
	2	2		38	38		1	1			701.9 Manufaturas não especificadas de amianto ou asbestos.
80	108	104	106	112	218	190	109	299			703.1 Louça de argila.
634	10	644	824	13	837	794	3	797			703.2 Talhas de argila.
460	2	468	831	3	834	462	10	472			703.3 Tijolos para limpar facas.
31	6	37	37	5	42	54	5	59			703.4 Tijolos refratários.
155	23	178	236	5	241	323	31	354			703.5 Tijolos de alvenaria.
135	8	143	174		174	99		99			704.1 Ardósia em lâminas para escrever.
							39	11			705.7 Mármore em obras.
125	52	177	100	94	284	296	226	522			705.9 Manufaturas não especificadas de pórfiro alabastro etc.
							25	25			708.0 Azulejos ou ladrilhos.
2.688	78	2.766	3.660	54	3.714	3.260	22	3.282			708.3 Discos ou velas para filtro.
							7	7			708.7 Tubos e calhas não especificados.
1.021	9	1.030	216		216	79		79			709.0 Não especificadas.
676	99	775	657	95	752	817	50	876			71.00 a 71.99—Manufaturas de minerais preciosos, semi-preciosos e raros.
104	16	120	33	523	556	12	294	306	Gramas		71.00 a 71.09—De ouro.
											710.0 Joalheria ou bijouteria com ou sem pedras preciosas.
21		21	10	387	397	1	276	276			71.20 a 71.29—De prata.
											712.0 Joalheria ou bijouteria, etc.
83	10	99	23	136	159	11	19	30			712.9 Não especificados.
72.786	37.096	109.882	91.323	35.326	126.649	83.799	41.815	125.614	Ton.		74.00 a 74.99—Manufaturas de ferro e aço.
426	338	764	629	247	876	207	478	685			740.5 Chapas para coberturas de casas.
67	1	68	76	1	77	101	3	104			741.0 Alfinetes.
											741.2 Arame farpado.
	2.511	2.511		2.167	2.167		2.288	2.288			741.3 Grampos galvanizados para cerca.
							189	465			741.4 Cabo ou cordoalha.
	610	610		261	261		331	331			741.6 Arame nú.
2.808	1.646	4.454	2.748	1.527	4.275	2.782	2.016	4.798			742.0 Arquivos e fichários.
											742.1 Burras ou cofres.
1.436	35	1.471	1.386	26	1.412	1.133	24	1.157			742.2 Camas.
167	4	171	119	3	122	139	2	141			742.9 Moveis não especificados.
1.288	419	1.707	822	309	1.131	1.000	165	1.165			743.5 Lâminas de folhas de Flandres.
	3.238	3.238		3.861	3.861		3.958	3.958			743.9 Folhas de Flandres não especificadas.
3.152	189	3.341	3.840	472	4.312	2.977	311	3.288			744.0 Trincos, fechaduras e cadeados.
10.748	4.082	14.830	12.352	3.331	15.683	10.335	2.577	12.912			744.4 Parafusos, porcas e semelhantes.
5.585	674	6.259	7.046	497	7.543	5.320	168	5.488			744.5 Pinos, arestas, rebites, taxas e semelhantes.
							1.493	1.691			744.7 Pregos.
3.618	416	4.034	5.953	333	6.286	3.672	508	4.080			745.2 Caixilharia, grades e portões.
			810	84	894	1.052	12	1.064			745.6 Postes e torres para cabos de transmissão elétrica.
80	102	182	70	151	221	49	10	59			745.9 Peças não especificadas para construção.
63	100	163	193	164	357	570	247	817			746.0 Acessórios para máquinas não especificadas.
							292	426			747.7 Trilhos e cremalheiras.
178	108	286	302	748	1.050	795	1.184	1.979			748.0 Agulhas.
18	14	32	26	16	42	34	44	78			748.1 Esporas e estribos.
397	6	403	650	1	651	367	8	375			748.3 Fogareiros, fogões e fornos não especificados
2.755	64	2.819	3.323	128	3.451	2.981	96	3.077			

CLASSE IV - ARTIGOS MANUFATURADOS

MERCADORIAS	Unidade	QUANTIDADE									
		1936			1937			1938			
		Nacionais	Naciona- lizadas	Total	Nacionais	Naciona- lizadas	Total	Nacionais	Naciona- lizadas	Total	
De origem mineral (cont.).											
74.00 a 74.99—Manufaturas de ferro e aço (cont.).											
748.6	Objetos de uso doméstico ou pessoal.....	Ton.									
748.8	Tubos de qualquer feitio.....	»	1.077	594	1.671	1.520	890	2.410	1.889	27	1.916
749.0	Recipientes para condução de líquidos ou ga- sosos.....	»	6.025	10.120	16.745	8.497	8.654	17.151	7.103	11.460	18.563
749.1	Cravos para ferraduras.....	»	123	3	126	166	4	170	107	5	112
749.3	Correntes.....	»							91	20	111
749.4	Obras não classificadas douradas, prateadas, cromadas ou niqueladas.....	»				57		57	64		64
749.7	Obras esmaltadas não especificadas.....	»	2.240	31	2.271	2.297	20	2.317	1.055	16	1.071
749.9	Não especificadas.....	»	4.444	855	5.299	4.924	845	5.769	3.466	1.198	4.664
75.00 a 75.99—Manufaturas de outros metais de uso corrente.....											
		»	1.397	142	1.539	1.849	122	1.971	1.747	122	1.869
75.00 a 75.09—De chumbo.....											
		»	503	41	544	540	18	558	503	13	516
750.7	Tubos ou canos.....	»	466	37	503	501	14	515	451	10	461
750.9	Manufaturas não especificadas.....	»	37	4	41	39	4	43	52	3	55
75.10 a 75.19—De estanho.											
751.9	Manufaturas não especificadas.....	»	49	1	50	88	1	89	40		40
75.20 a 75.79—De cobre.....											
		»	781	85	866	1.189	86	1.275	1.157	102	1.259
752.0	Aldrabas, fechaduras, cadeados e trincos.....	»				37	1	38	34	1	35
752.5	Pinos, pregos, rebites e taxas.....	»	10	1	11	13	2	15	24	2	26
752.8	Torneiras, registros e válvulas.....	»							48	2	50
753.0	Alfinetes.....	»	6		6	10		10	6		6
753.6	Arame nú.....	»	208	37	240	365	32	397	351	42	393
755.0	Aderços e semelhantes para adorno pessoal..	»	6	3	9	13	5	18	15	8	23
755.3	Objetos de arte.....	»	2		2	3		3	2		2
755.6	Objetos para serviço de mesa.....	»							38		38
755.9	Artigos não especificados para ornamentação, uso pessoal ou doméstico.....	»							23		23
757.0	De cristal, alfenide e outros metais brancos	»	111	1	112	137	1	138	39		39
757.1	Esporas, estribos, freios e bridões.....	»				37		37	31		31
757.3	Fogareiros.....	»				19	1	20	5		5
757.4	Obras de bronze e outras ligas.....	»	288	13	301	378	20	398	372	12	384
757.7	Tubos de qualquer feitio.....	»	22	14	36	37	8	45	47	11	58
757.9	Obras não especificadas.....	»	133	16	149	140	16	156	127	24	151
75.80 a 75.99—De zinco.....											
		»	64	15	79	82	17	99	47	7	54
758.9	Manufaturas não especificadas.....	»	50	3	53	55	4	59	34	3	37
759.8	Tipos para tipografia.....	»	14	12	26	27	13	40	18	4	17
76.00 a 76.99—Manufaturas de metais de uso especial											
		»	373	5	378	410	6	416	429	9	438
760.6	Papel de alumínio.....	»							81	6	89
760.8	De alumínio para uso doméstico.....	»							79		77
760.9	De alumínio.....	»	372	5	377	409	6	415	267	3	270
767.9	De níquel.....	»	1		1	1		1	2		2
77.00 a 77.99—Manufaturas de metalóides e vários metais.....											
		»	114	8	122	125	7	132	124	5	129
778.3	Rolhas metálicas.....	»	114	8	122	125	7	132	112	5	117
778.4	Cromadas ou niqueladas.....	»							12		12
78.00 a 78.99—Manufaturas de louça, vidro e outros produtos minerais.....											
		»	20.956	573	21.529	27.453	637	28.090	21.430	606	22.036
781.5	Vidros polidos sem aço.....	»	421	186	607	806	249	1.055	40	2	42
781.9	Vidros não especificados.....	»	82	52	134	50	39	89	740	259	999
782.0	Azulões, ladrilhos e guarnições não especifi- cadas.....	»							657	14	671
782.6	Objetos sanitários de louça.....	»							563	17	580

CABOTAGEM

NACIONAIS E NACIONALIZADAS

JANEIRO A DEZEMBRO — 1936-1938

VALOR EM CONTOS DE RÉIS									Unidade	MERCADORIAS		
1936			1937			1938						
Nacionais	Nacionalizadas	Total	Nacionais	Nacionalizadas	Total	Nacionais	Nacionalizadas	Total				
											De origem mineral (cont.).	
											74.00 a 74.99—Manufaturas de ferro e aço (cont.).	
1.987	1.421	3.408	3.289	2.355	5.644	9.147	109	9.256	Ton.	748.6	Objetos de uso doméstico ou pessoal.	
						3.401	2.615	6.016	»	748.8	Tubos de qualquer feitio.	
13.142	18.422	31.564	16.896	15.632	32.528	15.235	21.269	36.504	»	749.0	Recipientes para condução de líquidos e gasosos.	
670	14	684	853	20	873	553	26	579	»	749.1	Cravos para ferraduras.	
						407	96	503	»	749.3	Correntes.	
			782	9	791	953	6	959	»	749.4	Obras não classificadas, douradas, prateadas, cromadas ou niqueladas.	
9.202	167	9.369	10.364	139	10.503	5.061	86	5.147	»	749.7	Obras esmaltadas não especificadas.	
14.999	2.600	17.608	18.301	2.622	20.923	13.088	2.453	15.541	»	749.9	Não especificadas.	
											75.00 a 75.99—Manufaturas de outros metais de uso corrente.	
11.590	1.231	12.821	18.699	1.384	20.083	16.064	1.361	17.425	»		75.00 a 75.09—De chumbo.	
1.207	106	1.313	1.693	69	1.762	1.457	55	1.512	»		750.7	Tubos ou canos.
1.042	81	1.123	1.432	40	1.472	1.128	24	1.152	»		750.9	Manufaturas não especificadas.
165	25	190	261	20	280	329	31	360	»		75.10 a 75.19—De estanho.	
											751.9	Manufaturas não especificadas.
350	8	358	282	4	286	350	3	353	»		75.20 a 75.79—De cobre.	
9.625	902	10.527	16.197	1.091	17.288	13.961	1.206	15.167	»		752.0	Aldrabas, fechaduras, cadeados e trincos.
			689	7	696	632	18	650	»		752.5	Pinos, pregos, rebites e taxas.
93	9	102	121	16	137	203	21	224	»		752.8	Tornairas registros e válvulas.
						562	30	592	»		753.0	Alfinetes.
61	2	63	120		120	71	1	72	»		753.6	Arame nú.
1.410	299	1.709	3.126	802	3.428	2.817	319	3.136	»		755.0	Adereços e semelhantes para adorno pessoal.
215	112	327	403	216	619	389	406	795	»		755.3	Objetos de arte.
48	1	49	46	2	48	70		70	»		755.6	Objetos para serviço de mesa.
						783	5	788	»		755.9	Artigos não especificados para ornamentação, uso pessoal ou doméstico.
						425	15	440	»		757.0	De cristofe, alfenide e outros metais brancos.
2.428	47	2.475	3.270	38	3.308	925	9	934	»		757.1	Esporas, estribos, freios e bridões.
			707	1	708	617		617	»		757.3	Fogareiros.
			254	32	286	64	1	65	»		757.4	Obras de bronze e outras ligas.
3.254	188	3.442	4.338	282	4.620	3.957	197	4.154	»		757.7	Tubos de qualquer feitio.
149	112	261	369	82	451	354	64	418	»		757.9	Obras não especificadas.
1.967	182	2.099	2.754	113	2.867	2.092	120	2.212	»		75.80 a 75.99—De zinco.	
408	215	623	527	220	747	296	97	393	»		758.9	Manufaturas não especificadas.
											759.8	Tipos para tipografia.
241	27	268	247	17	264	160	19	179	»		76.00 a 76.99—Manufaturas de metais de uso especial.	
167	188	355	280	203	483	136	78	214	»		760.6	Papel de alumínio.
											760.8	De alumínio para uso doméstico.
3.953	78	4.031	4.637	103	4.740	4.805	97	4.902	»		760.9	De alumínio.
						1.082	55	1.117	»		767.9	De níquel.
						815	6	821	»		77.00 a 77.99—Manufaturas de metaloides e vários metais.	
3.942	74	4.016	4.630	95	4.725	2.901	31	2.932	»		778.3	Rolhas metálicas.
11	4	15	7	8	15	27	5	32	»		778.4	Cromadas ou niqueladas.
											78.00 a 78.99—Manufaturas de louça, vidro e outros produtos minerais.	
572	50	622	626	40	666	752	38	790	»		781.5	Vidros polidos sem aço.
											781.9	Vidros não especificados.
572	50	622	626	40	666	595	36	631	»		782.0	Azuléjos ladrilhos e guarnições não especificadas.
						157	2	159	»		782.6	Objetos sanitários de louça.
29.445	2.434	31.879	34.880	2.653	37.533	31.872	2.464	34.336	»			
1.019	447	1.466	1.793	610	2.403	61	4	65	»			
196	118	314	135	94	220	1.873	682	2.255	»			
						1.363	32	1.395	»			
						2.057	120	2.177	»			

CLASSE IV - ARTIGOS MANUFATURADOS

MERCADORIAS	Unidade	QUANTIDADE									
		1936			1937			1938			
		Nacionais	Naciona- lizadas	Total	Nacionais	Naciona- lizadas	Total	Nacionais	Naciona- lizadas	Total	
De origem mineral (cont.).											
785.9	Peças para laboratórios.....	Ton.	44	11	55	39	22	61	21	4	25
787.6	Objetos para serviço de mesa.....	»							127	39	166
787.9	Manufaturas não especificadas de louça e por- celana.....	»	5.199	161	5.360	4.790	154	4.944	3.932	118	4.050
788.2	Garrafas, frascos e potes.....	»	14.284	99	14.383	20.616	114	20.729	13.594	71	13.665
788.3	Garrações nus ou cobertos de palha ou vime	»							190		190
788.5	Mangas ou chaminés.....	»	1		1	3		3	2		2
788.6	Serviço de mesa, de vidro.....	»	31	1	32	25	1	26	77	8	85
788.7	Manufaturas de cristal.....	»	7	1	8	8	1	9			
788.9	Manufaturas de vidros não especificadas.....	»	887	62	949	1.117	67	1.174	1.487	74	1.561
80.00 a 84.99—De matérias primas têxteis e produtos sintéticos.....											
		»	57.630	434	58.064	59.237	456	59.693	53.288	527	53.815
80.00 a 81.99—De origem vegetal.....											
		»	54.997	390	55.387	56.511	406	56.917	50.177	461	50.638
80.00 a 80.99—Manufaturas de algodão.....											
		»	48.169	292	48.461	49.541	301	49.842	43.953	352	44.305
800.9	Tecidos brancos.....	»	648	1	649	973	2	975	2.108	1	2.104
801.9	Tecidos crus.....	»	597		597	901		901	1.029	1	1.030
802.4	Tecidos estampados.....	»	1.240	3	1.243	2.763	9	2.772	1.818	2	1.820
802.7	Tecidos tintos.....	»	7.535	16	7.551	10.809	14	10.823	14.622	27	14.649
803.4	Lonas ou meias lonas e cordonet.....	»							285	2	287
803.7	Fita isolante.....	»							2	1	3
803.9	Tecidos não especificados.....	»	29.702	183	29.885	25.515	175	25.690	17.010	206	17.216
804.0	Passamanaria.....	»	191	1	192	209	3	212	110	2	112
804.7	Rendas.....	»							27		27
805.0	Alcatifas e tapetes.....	»	160	21	181	175	16	191	41	11	52
806.9	Artigos para máquinas não especificados.....	»				25	26	51	49	19	68
807.2	Chapéus simples.....	»							10		10
807.4	Colarinhos e punhos.....	»	14		14	7		7	4		4
807.5	Gravatas.....	»	9		9	10		10	5		5
807.7	Meias.....	»	309	1	310	293	1	294	241	1	242
807.8	Roupas feitas.....	»	605	5	610	666	6	672	645	4	649
807.9	Artigos não especificados para uso pessoal.....	»							135	1	136
808.1	Cobertores com ou sem mescla de lã.....	»							945	21	966
808.4	Lençóis, cobertas, colchas e fronhas.....	»	1.724	13	1.737	1.690	4	1.694	403	3	406
808.6	Toalhas e guardanapos.....	»	496	3	499	551	5	556	557		557
809.2	Rêdes.....	»	486		486	527		527	437		437
809.3	Sacos.....	»	2.596	12	2.608	2.382	9	2.391	2.060	7	2.067
809.4	Cordoalha.....	»	118	2	120	358	2	360	92	2	94
809.7	Oleados.....	»							122	3	125
809.8	Mangueiras de lona.....	»							7	8	15
809.9	Não especificadas.....	»	1.739	31	1.770	1.687	20	1.716	1.194	30	1.224
81.00 a 81.99—De canhamo.....											
		»	97	1	98	160	4	164	106		106
810.9	Tecidos.....	»				2		2	5		5
811.0	Alcatifas e tapetes.....	»	2		2						
811.4	Cordoalha.....	»	83		83	122	4	126	98		98
811.9	Não especificadas.....	»	12	1	13	36		36	3		3
81.20 a 81.39—De juta.....											
		»	6.621	37	6.658	6.654	19	6.673	5.919	32	5.951
812.1	Aniagem.....	»	139		139	243		243	508		508
812.9	Tecidos não especificados.....	»	536		536	578	3	581	137		137
813.0	Alcatifas e tapetes.....	»	21	1	22	21	1	22	16		16
813.3	Sacos.....	»	5.405	34	5.439	5.242	12	5.254	4.811	31	4.842
813.4	Cordoalha.....	»	505	2	507	519	3	522	380	1	381
813.9	Não especificadas.....	»	15		15	51		51	67		67
81.40 a 81.89—De linho ou ramia.....											
		»	110	60	170	156	82	238	199	77	276
814.0	Passamanaria.....	»				1		1			
815.0	Alcatifas e tapetes.....	»									
816.9	Tecidos.....	»	105	59	164	147	80	227	188	76	264
817.4	Colarinhos e punhos.....	»									
817.6	Guardanapos, toalhas e lençóis.....	»	1		1		1	1	1		1
817.8	Roupa feita.....	»	1		1	1		1	1		1
818.4	Cordoalha.....	»	2		2	4		4	6		6
818.9	Não especificadas.....	»	1	1	2	3	1	4	3	1	4

CABOTAGEM

NACIONAIS E NACIONALIZADAS

JANEIRO A DEZEMBRO — 1936-1938

VALOR EM CÔTOS DE RÉIS									Unidade	MERCADORIAS
1936			1937			1938				
Nacionais	Nacionalizadas	Total	Nacionais	Nacionalizadas	Total	Nacionais	Nacionalizadas	Total		
										De origem mineral (cont.).
559	260	819	490	526	1.016	322	68	390	Ton.	785.9 Peças para laboratórios.
						628	215	843	»	787.6 Objetos para serviço de mesa.
13.018	992	14.010	12.342	854	13.196	9.958	718	10.676	»	787.9 Manufaturas não especificadas de louça e porcelana.
10.475	142	10.617	14.887	138	15.020	9.556	82	9.638	»	788.2 Garrafas, frascos e potes.
2	1	3	12	2	14	126	2	128	»	788.3 Garrafas nus ou cobertos de palha ou vime.
106	3	109	89	5	94	7	2	9	»	788.5 Mangas ou chaminés.
82	10	92	106	12	118	454	31	485	»	788.6 Serviço de mesa, de vidro.
3.988	461	4.449	5.026	417	5.443	1	18	19	»	788.7 Manufaturas de cristal.
						5.766	490	6.256	»	788.9 Manufaturas de vidros não especificadas.
806.652	11.178	817.830	837.318	12.698	850.016	768.412	14.040	782.452	»	80.00 a 84.99—De matérias primas têxteis e produtos sintéticos.
709.895	9.219	719.114	729.953	10.364	740.317	646.488	10.937	657.425	»	80.00 a 81.99—De origem vegetal.
667.081	5.827	672.908	685.688	6.266	691.954	606.581	6.463	613.044	»	80.00 a 80.99—Manufaturas de algodão.
8.870	49	8.928	13.442	39	13.481	25.535	35	25.570	»	800.9 Tecidos brancos.
5.622	5	5.627	7.956		7.956	8.359	11	8.370	»	801.9 Tecidos arís.
18.161	30	18.191	37.820	90	37.916	26.574	32	26.606	»	802.4 Tecidos estampados.
102.121	229	102.350	149.360	251	149.611	193.111	429	193.540	»	802.7 Tecidos tintos.
						3.404	26	3.430	»	803.4 Lonas ou meias lonas e cordonet
							29	43	»	803.7 Fita isolante.
434.736	3.971	438.707	379.157	3.875	383.032	264.171	4.211	268.382	»	803.9 Tecidos não especificados.
4.342	30	4.372	5.383	62	5.445	2.626	38	2.664	»	804.0 Passamanaria.
						1.196	1	1.197	»	804.7 Rendas.
2.197	198	2.395	2.528	185	2.713	744	115	859	»	805.0 Alcatifas e tapetes.
			493	762	1.255	950	566	1.506	»	806.9 Artigos para máquinas não especificados.
						104		194	»	807.2 Chapéus simples.
483	12	495	265	7	272	162		162	»	807.4 Colarinhos e punhos.
347	19	366	330	21	351	163	5	168	»	807.5 Gravatas.
7.932	31	7.963	7.702	35	7.737	6.708	19	6.727	»	807.7 Meias.
11.300	112	11.412	12.762	128	12.890	13.217	94	13.311	»	807.8 Roupas feitas.
						3.402	33	3.435	»	807.9 Artigos não especificados para uso pessoal.
						7.421	167	7.588	»	808.1 Cobertores com ou sem mescla de lã.
15.897	175	16.072	14.274	88	14.362	4.721	46	4.767	»	808.4 Lençóis, cobertas, colchas e fronhas.
6.994	55	7.049	7.350	72	7.422	5.917	4	5.921	»	808.6 Toalhas e guardanapos.
3.612		3.612	4.027	7	4.034	3.081	3	3.084	»	809.2 Rdos.
19.139	81	19.220	16.707	57	16.764	13.659	47	13.706	»	809.3 Sacos.
881	27	908	2.202	24	2.226	739	14	753	»	809.4 Cordoalha.
						1.617	39	1.656	»	809.7 Oleados.
						122	123	245	»	809.8 Mangueiras de lona.
24.338	803	25.141	23.930	557	24.487	18.759	401	19.160	»	809.9 Não especificadas.
1.097	12	1.109	1.697	45	1.742	1.209	10	1.219		81.00 a 81.99—De cânhamo:
										810.9 Tecidos.
41		41	5		5	75		75	»	811.0 Alcatifas e tapetes.
914	7	921	1.347	38	1.385	1.096	4	1.100	»	811.4 Cordoalha.
142	6	147	320	7	327	37	6	43	»	811.9 Não especificadas.
37.277	204	37.481	36.522	98	36.620	31.103	189	31.292		81.20 a 81.39—De juta:
807		807	1.334		1.334	2.744		2.744	»	812.1 Anigagem.
3.245		3.245	3.307	15	3.322	868	2	870	»	812.9 Tecidos não especificados.
363	3	366	382	7	389	243		243	»	813.0 Alcatifas e tapetes.
30.002	175	30.177	28.341	55	28.396	24.480	161	24.641	»	813.3 Sacos.
2.770	26	2.796	3.037	20	3.057	2.407	21	2.428	»	813.4 Cordoalha.
90		90	121	1	122	381	5	386	»	813.9 Não especificadas.
4.440	3.176	7.616	6.046	3.955	10.001	7.595	4.275	11.870		81.40 a 81.89—De linho ou ramia:
4		4	13	1	14		2	2	»	814.0 Passamanaria.
									»	815.0 Alcatifas e tapetes.
4.338	3.157	7.495	5.853	3.905	9.758	7.373	4.247	11.620	»	816.9 Tecidos.
7		7							»	817.4 Colarinhos e punhos.
24		24	12	24	36	23	5	28	»	817.6 Guardanapos, toalhas e lençóis.
32		32	23		23	49		49	»	817.8 Roupa feita.
11		11	22		22	57		57	»	818.4 Cordoalha.
24	19	43	123	24	147	87	21	108	»	818.9 Não especificadas.

CLASSE IV - ARTIGOS MANUFATURADOS

MERCADORIAS	Unidade	QUANTIDADE								
		1936			1937			1938		
		Nacionais	Naciona- lizadas	Total	Nacionais	Naciona- lizadas	Total	Nacionais	Naciona- lizadas	Total
82.00 a 82.99—De têxteis de origem animal.....	Ton.	2.593	38	2.631	2.614	44	2.658	2.885	54	2.939
82.00 a 82.49—De lã.....		1.888	24	1.912	1.878	33	1.911	1.848	39	1.887
820.9 Tecidos.....	»	938	14	952	876	24	900	1.088	31	1.119
821.0 Passamanaria.....	»						29	17	3	20
822.0 Alcatifas e tapetes.....	»	22	6	28	24	5	29	100	2	102
823.1 Cobertores.....	»	143		143	164		164	288	1	289
823.2 Chapéus de feltro, simples.....	»	487	2	489	495	1	496	186		186
823.8 Roupa feita.....	»	211	1	212	236	1	237	1		1
823.9 Para uso pessoal ou doméstico.....	»						4	5	2	7
824.6 Feltro.....	»	3	1	4	3	1	4	73		73
824.9 Não especificadas.....	»	84		84	80	1	81			
82.50 a 82.99—De seda.....		705	14	719	736	11	747	1.037	15	1.052
825.9 Tecidos.....	»	550	18	563	572	9	581	800	13	822
826.0 Passamanaria.....	»	2		2	1		1	4		4
826.4 Fitas.....	»	4		4	6		6	4		4
826.7 Rendas.....	»							1		1
827.5 Gravatas.....	»	9		9	10	1	11	5	1	6
827.7 Meias.....	»				96	1	97	131	1	132
827.8 Roupa feita.....	»	11		11	37		37	66		66
828.8 Vêos para luz incandescente.....	»						14	17		17
828.9 Não especificadas.....	»	129	1	130	14		14			
83.00 a 83.99—De têxteis sintéticos.....	»	6		6	55		55	179		179
83.60 a 83.89—De «rayon», «viscose» e semelhantes:										
835.9 Tecidos.....	»	1		1	28		28	150		159
837.7 Meias.....	»	5		5	22		22	15		15
837.8 Roupa feita.....	»				3		3	3		3
838.9 Não especificadas.....	»				2		2	2		2
84.00 a 84.99—Manufaturas de matérias plásticas.....	»	34	6	40	57	6	63	47	12	59
841.7 Pentes, grampos, travessas, etc. de celulósido.....	»							5		5
843.5 Lâminas de celulósido.....	»							2	6	8
843.9 Celulósido em obras não especificadas.....	»	34	6	40	31	4	35	12	3	15
849.9 Quaesquer obras não classificadas.....	»				26	2	28	28	3	31
85.00 a 89.99—Produtos químicos, farmacêuticos e diversos.....	»	22.198	4.388	26.586	25.251	4.317	29.568	25.123	3.750	28.873
85.00 a 85.99—Produtos químicos orgânicos.....	»	3.013	164	3.177	4.674	85	4.759	3.882	169	4.051
85.00 a 85.09—Ácidos:										
850.0 Acético.....	»	75	3	78	133	4	137	150	1	151
850.7 Cítrico.....	»	801	8	809	663	3	666	708	3	711
850.9 Ácidos não especificados.....	»							81	70	151
85.10 a 85.19 Alcoóis:										
851.5 Glicerina.....	»	303	16	319	286	3	289	315	5	320
85.30 a 85.39—Éteres e derivados:										
853.2 Cloreto de etila ou éter clorídrico.....	»							2		2
853.7 Éter sulfúrico.....	»							49	1	50
853.9 Éteres e seus derivados.....	»							8		8

CABOTAGEM

NACIONAIS E NACIONALIZADAS

JANEIRO A DEZEMBRO — 1936-1938

VALOR EM CONTOS DE RÉIS									Unidade	MERCADORIAS
1936			1937			1938				
Nacionais	Nacionalizadas	Total	Nacionais	Nacionalizadas	Total	Nacionais	Nacionalizadas	Total		
95.119	1.862	96.981	103.477	2.172	105.649	113.436	2.860	116.296	Ton.	82.00 a 82.99—De têxteis de origem animal.
58.941	917	59.858	63.002	1.457	64.459	63.718	1.898	65.616		82.00 a 82.49—De lã:
31.090	682	32.081	32.520	1.116	33.645	39.931	1.653	1.584	»	820.9 Tecidos.
1	1	1	9	2	11	4	4	4	»	821.0 Passamanaria.
674	112	786	805	171	976	624	101	725	»	822.0 Alcatifas e tapetes.
2.193	5	2.198	3.083	3.083	3.807	25	3.832	»	823.1 Cobertores.
13.202	57	13.310	14.202	51	14.253	8.791	45	8.836	»	823.2 Chapéus de feltro, simples.
8.021	32	8.053	10.205	53	10.318	8.305	18	8.323	»	823.8 Roupa feita.
.....	20	10	30	»	823.9 Para uso pessoal ou doméstico
57	18	75	36	38	74	77	27	104	»	824.6 Feltro.
1.834	11	1.845	2.073	26	2.099	2.159	19	2.178	»	824.9 Não especificadas.
36.178	945	37.123	40.475	715	41.190	49.718	962	50.680		82.50 a 82.99—De seda:
29.832	846	30.678	32.516	691	33.107	30.799	818	40.617	»	825.0 Tecidos.
79	1	80	67	67	278	278	»	826.0 Passamanaria.
308	2	310	408	1	404	210	4	214	»	826.4 Fitas.
27	27	24	1	25	29	5	34	»	826.7 Rendas.
430	1	431	403	69	562	354	45	399	»	827.5 Gravatas.
.....	4.558	28	4.586	5.863	65	5.928	»	827.7 Meias.
755	24	779	1.734	13	1.747	2.616	15	2.631	»	827.8 Roupa feita.
.....	»	828.8 Vêus para luz incandescente.
4.747	70	4.817	680	11	691	569	10	579	»	828.0 Não especificadas.
240	240	1.838	17	1.855	7.021	16	7.037	»	83.00 a 83.99—De têxteis sintéticos.
.....		83.60 a 83.89—De « rayon », « viscose » e semelhantes
37	37	898	9	907	6.286	16	6.302	»	835.9 Tecidos.
178	178	685	7	692	488	488	»	837.7 Meias.
.....	142	142	119	119	»	837.8 Roupa feita.
25	25	113	1	114	128	128	»	838.0 Não especificadas.
1.398	97	1.495	2.050	145	2.195	1.467	227	1.694	»	84.00 a 84.99—Manufaturas de matérias plásticas.
.....	322	322	»	841.7 Pentas, grampos, travessas, etc. de celulósido
.....	30	100	130	»	843.5 Lâminas de celulósido.
1.398	97	1.495	1.285	107	1.392	545	71	616	»	843.9 Celulósido em obras não especificadas.
.....	765	38	803	570	47	617	»	849.9 Quaesquer obras não classificadas.
152.050	21.205	173.255	173.816	20.625	194.441	178.743	20.077	198.820	»	85.00 a 89.99—Produtos químicos farmacêuticos e diversos.
4.452	392	4.844	6.630	177	6.807	6.973	817	7.790	»	85.00 a 85.99—Produtos químicos orgânicos.
.....		85.00 a 85.09—Ácidos:
283	15	298	454	17	471	510	7	517	»	850.0 Acético.
620	133	753	507	37	544	704	46	750	»	850.7 Cítrico.
.....	290	444	734	»	850.9 Ácidos não especificados.
1.429	58	1.487	1.417	19	1.436	1.564	28	1.592	»	85.10 a 85.19—Alcoóis:
.....		851.5 Glicerina.
.....		85.30 a 85.39—Éteres e derivados.
2	2	4	4	30	30	»	853.2 Cloreto de etila ou éter clorídrico.
.....	113	12	125	»	855.7 Éter sulfúrico.
.....	36	36	»	853.9 Éteres e seus derivados.

CLASSE IV - ARTIGOS MANUFATURADOS

MERCADORIAS	Unidade	QUANTIDADE									
		1936			1937			1938			
		Nacionais	Naciona- lizadas	Total	Nacionais	Naciona- lizadas	Total	Nacionais	Naciona- lizadas	Total	
Produtos químicos, farmacêuticos e diversos (cont.).											
85.40 a 85.49—Carbureto de hidrogênio:											
854.2	Benzina.....	Ton.		20	20		4	4		4	4
854.5	Carbureto de cálcio.....	»	1.834	117	1.951	3.502	71	3.663	2.414	32	2.446
854.7	Naftalina.....	»							11	14	25
859.9	Não especificados.....	»							144	39	183
86.00 a 86.99—Sais minerais.....			121	202	323	211	271	482	1.596	1.066	2.662
86.00 a 86.10—Carbonatos:											
860.2	Alvaiade de chumbo.....	»	2	2	4	2	1	3	1		1
860.6	Potassa.....	»							1	1	2
860.7	Barrilha.....	»	95	167	262	197	235	432	182	337	519
860.9	Carbonatos não especificados.....	»							293	93	386
86.30 a 86.39—Hipocloreto:											
863.3	Cloreto de cal.....	»	21	32	53	11	35	46	40	82	122
86.50 a 86.59—Sulfetos:											
865.4	De carbono.....	»	3	1	4	1		1	30		30
865.5	Vermelho.....	»							5		5
869.9	Não especificados.....	»							1.044	553	1.597
87.00 a 87.99—Produtos químicos não classificados....			5.527	2.549	8.076	5.710	2.796	8.506	4.269	1.653	5.922
87.00 a 87.09—Ácidos inorgânicos:											
870.2	Muriático-Clorídrico.....	»							478	12	490
870.5	Nítrico.....	»	20	4	24	45	4	49	44	3	47
870.7	Sulfúrico.....	»	767	45	812	855	41	896	948	21	969
870.9	Não especificados.....	»	1.174	104	1.278	1.098	81	1.179	176	7	183
87.10 a 87.19—Anidridos:											
871.3	Carbônico.....	»							503	3	503
87.30 a 87.39—Hidratos e hidróxidos:											
873.6	Potassa cáustica.....	»		5	5		1	1		2	2
873.7	Soda.....	»	471	1.090	1.570	500	828	1.394	412	805	1.307
87.50 a 87.59—Óxidos:											
875.2	Zarcão ou mfnio.....	»	79	7	86	40	20	60	50	13	63
875.8	Alvaiade de zinco.....	»	282	150	382	227	167	394	181	102	343
87.60 a 87.99—Não classificados:											
876.9	Óxidos não especificados.....	»							100	33	133
879.0	Amônia líquida.....	»	73	45	118	78	30	103			
879.1	Amoníaco ou amônia comprimido ou liquefeito.....	»							60	41	107
879.9	Não especificados.....	»	2.711	1.090	3.801	2.801	1.024	4.425	1.311	401	1.772
88.00 a 88.99—Drogas e produtos farmacêuticos.....			9.522	1.011	10.533	10.077	800	10.877	9.902	591	10.493
880.9	Adesivos e emplástricos.....	»	7	1	8	9	1	10	12	8	20
883.9	Cápsulas, drágeas e semelhantes.....	»	24	2	26	34	2	36	29	1	30
887.1	Creolinas e semelhantes.....	»	688	21	709	736	47	783	481	49	530
887.3	Desinfetantes não especificados.....	»							118	5	123
889.0	Águas minerais.....	»	9		9	4		4	1		1
889.2	Elixires e licores medicinais.....	»	794	4	798	844	5	849	880	14	900
889.3	Emulsão e óleos medicinais.....	»							171	5	176
889.7	Sabonetes medicinais.....	»	10		10	12		14	11		11
889.9	Não especificados.....	»	7.990	983	8.973	8.438	743	9.181	8.193	508	8.701
89.00 a 89.99—Produtos diversos.....			4.015	462	4.477	4.579	365	4.944	5.474	271	5.745
89.00 a 89.39—Adubos orgânicos ou naturais.....			84	238	322	568	156	724	1.459	75	1.534
890.2	Farinha de sangue (adubo).....	»	2		2	6		6	12		12
890.7	Salitre do Chile.....	»		65	65		42	42		45	45
893.9	Não especificados.....	»	82	173	255	562	114	676	1.447	30	1.477

CABOTAGEM

NACIONAIS E NACIONALIZADAS

JANEIRO A DEZEMBRO — 1936-1938

VALOR EM CONTOS DE RÉIS									Unidade	MERCADORIAS		
1936			1937			1938						
Nacionais	Nacionalizadas	Total	Nacionais	Nacionalizadas	Total	Nacionais	Nacionalizadas	Total				
											Produtos químicos, farmacêuticos e diversos (cont.)	
											85.40 a 85.49—Carbureto de hidrogênio.	
	51	51		9	9		8	8	Ton.	854.2	Benzina.	
2.118	135	2.253	4.248	95	4.343	2.941	48	2.989	"	854.5	Carbureto de cálcio.	
							20	52	"	854.7	Naftalina.	
							765	957	"	859.9	Não especificados.	
									"		86.00 a 86.99—Sais minerais.	
137	210	347	205	293	498	1.817	1.641	3.458	"		86.00 a 86.10—Carbonatos:	
									"	860.2	Alvaiade de chumbo.	
0	6	12	0	3	12	4	1	5	"	860.6	Potassa.	
							3	2	"	830.7	Barrilha.	
83	145	228	170	211	387	161	289	450	"	860.9	Carbonatos não especificados.	
							444	226	"		86.30 a 86.39—Hipocloretos:	
									"	863.3	Cloreto de cal.	
41	58	99	19	78	97	61	203	264	"		86.50 a 86.59—Sulfetos:	
									"	865.4	De carbono.	
7	1	8	1	1	2	70	1	71	"	865.5	Vermelho.	
							5	1	"	869.9	Não especificados.	
						1.069	918	1.987	"		87.00 a 87.99—Produtos químicos não classificados.	
9.087	5.608	14.695	9.182	5.736	14.918	7.612	4.470	12.082	"		87.00 a 87.09—Ácidos inorgânicos:	
									"	870.2	Muriático clorídrico.	
							578	20	"	870.5	Nítrico.	
52	23	75	95	11	106	100	8	108	"	870.7	Sulfúrico.	
700	65	765	797	55	852	888	42	930	"	870.9	Não especificados.	
1.794	753	2.547	1.727	449	2.176	282	34	316	"		87.10 a 87.19—Anidridos:	
									"	871.3	Carbônico.	
							767	10	"		87.30 a 87.39—Hidratos e hidróxidos.	
									"	873.6	Potassa cáustica.	
	15	15		2	2		4	4	"	873.7	Soda.	
715	1.712	2.427	868	1.200	2.074	765	1.609	2.374	"		87.50 a 87.59—Óxidos:	
									"	875.2	Zarço ou minio.	
190	23	213	123	69	192	158	57	215	"	875.8	Alvaiade de zinco.	
403	350	753	514	379	893	396	374	770	"		87.60 a 87.99—Não classificados:	
									"	876.9	Óxidos não especificados.	
							341	191	"	879.0	Amônia líquida.	
133	156	289	130	168	298	151	211	362	"	879.1	Amoníaco ou amônia comprimido ou liquefeito.	
							151	211	"	879.9	Não especificados.	
5.031	2.502	7.533	4.928	3.397	8.325	3.238	1.910	5.148	"		88.00 a 88.99—Drogas e produtos farmacêuticos.	
96.067	13.087	109.154	112.547	12.238	124.785	115.364	10.985	126.349	"		880.9	Adesivos e emplástricos.
									"	883.9	Cápsulas, drágeas e semelhantes.	
82	23	105	165	25	190	243	121	364	"	887.1	Creolinas e semelhantes.	
731	50	781	1.377	59	1.436	1.353	77	1.430	"	887.3	Desinfetantes não especificados.	
1.580	103	1.683	1.683	120	1.803	1.127	242	1.369	"	889.0	Águas minerais.	
							260	41	"	889.2	Bélgicos e licores medicinais.	
							1	4	"	889.3	Emulsão e óleos medicinais.	
17		17	9	1	10	4.439	69	4.508	"	889.7	Sabonetes medicinais.	
3.662	25	3.687	4.105	26	4.131	1.107	44	1.151	"	889.9	Não especificados.	
									"		89.00 a 89.99—Produtos diversos.	
48		48	48	7	55	35		35	"		89.00 a 89.39—Adubos orgânicos ou naturais.	
89.067	12.880	102.847	105.160	12.000	117.160	106.799	10.387	117.186	"	890.2	Farinha de sangue (adubo).	
									"	890.7	Salitre do Chile.	
42.307	1.908	44.215	42.252	2.181	44.433	46.977	2.164	49.141	"	893.9	Não especificados.	
									"			
69	343	412	275	299	574	527	173	700	"			
									"			
4		4	6		6	6		6	"			
									"			
	177	177		121	121		134	134	"			
									"			
65	166	231	209	178	387	521	39	560	"			

CLASSE IV - ARTIGOS MANUFATURADOS

MERCADORIAS	Unidade	QUANTIDADE								
		1936			1937			1938		
		Nacionais	Naciona- lizadas	Total	Nacionais	Naciona- lizadas	Total	Nacionais	Naciona- lizadas	Total
89.54 a 89.59—Perfumarias.....	Ton.	3.100	48	3.148	3.005	54	3.059	2.949	76	3.025
895.4 Lança-perfume.....	»	439		439	202		202	312		312
895.7 Sabonetes sob qualquer forma ou estado.....	»	908	7	915	841	6	847	795	7	802
895.9 Não especificados.....	»	1.753	41	1.794	1.062	48	2.010	1.842	60	1.911
89.69 a 89.99—Outros produtos.....	»	831	176	1.007	1.006	155	1.161	1.066	120	1.186
896.9 Inseticidas.....	»	377	116	493	417	121	538	381	45	426
897.0 Preparações para lustrar ou polir calçados e couros.....	»	172	2	174	189	10	199	146	2	148
897.1 Preparações para lustrar soalhos.....	»	154	18	172	188	9	197	216	17	233
897.2 Preparações para lustrar e polir metais, móveis e semelhantes.....	»	65	18	83	74	5	79	72	23	95
897.5 Preparações impermeabilizantes.....	»	23	14	37	54	5	59	37	2	39
899.3 Colas preparadas.....	»				20		20	73	3	76
899.9 Não especificados.....	»	40	8	48	64	5	69	141	28	169
90.00 a 99.99—Manufaturas diversas.....	»	22.209	16.490	38.699	22.682	17.785	40.467	23.022	16.571	39.593
90.00 a 90.99—Aparelhos, instrumentos, máquinas e objetos físicos, químicos, matemáticos e óticos.....	»	13	381	394	24	411	435	93	367	460
905.9 De medida, verificação e calibração, não especificados.....	»				3	7	10	3	4	7
De observação e de ótica:										
906.8 Vidros para óculos.....	»									
906.9 Não especificados.....	»	1	2	3	1	1	2	1	3	4
Para fotografia:										
908.0 Aparelhos fotográficos.....	»		130	130		162	162		23	23
908.1 Placas e películas.....	»							10	15	25
908.4 Cinematógrafos.....	»		15	15		7	7		14	14
908.5 Filmes cinematográficos, impressos.....	»		179	179		188	188		215	215
908.8 Acessórios para cinematógrafos.....	»		22	22		21	21		15	15
908.9 Não especificadas.....	»							41	64	105
909.2 Aparelhos e dispositivos sonoros.....	»							15	1	16
909.9 Não especificados.....	»	12	33	45	20	25	45	23	13	36
91.00 a 91.99—Aparelhos, instrumentos e objetos de cirurgia, medicina, odontologia e veterinária.....	»	311	30	341	637	29	666	377	40	417
912.4 Ortopédicos, articulados ou não.....	»							1	1	2
913.0 Algodão hidrófilo.....	»	207	1	208	537	1	538	120		120
913.4 Gaze simples ou com substância antisséptica..	»							123	6	129
Instrumentos e objetos de cirurgia:										
914.4 Mesas de aço ou ferro para operações.....	»	7	3	10	14	3	17	5		5
914.9 Não especificados.....	»	26	12	38	17	12	29	10	7	23
Instrumentos de odontologia:										
916.1 Cadeiras para dentista.....	»	37	2	39	32	2	34	25	1	26
916.9 Não especificados.....	»	34	12	46	37	11	48	34	7	41
919.0 Pasta ou massa para obter dentes.....	»									
919.9 Não especificados.....	»							44	18	62

CABOTAGEM

NACIONAIS E NACIONALIZADAS

JANEIRO A DEZEMBRO — 1936-1938

VALOR EM CONTOS DE RÉIS									Unidade	MERCADORIAS
1936			1937			1938				
Nacionais	Nacionalizadas	Total	Nacionais	Nacionalizadas	Total	Nacionais	Nacionalizadas	Total		
38.744	773	39.517	40.817	1.028	41.845	41.651	1.399	43.050	Ton.	89.54 a 89.59—Perfumarias.
5.070		5.070	2.345		2.345	3.933		3.933	»	895.4 Lança-perfume.
7.599	52	7.651	7.580	58	7.638	7.619	78	7.697	»	895.7 Sabonetes sob qualquer forma ou estado.
26.075	721	26.796	30.892	970	31.862	30.099	1.321	31.420	»	895.9 Não especificados.
3.494	792	4.286	4.160	854	5.014	4.799	592	5.391	»	89.69 a 89.99—Outros produtos.
1.533	562	2.095	1.628	672	2.300	1.638	283	1.921	»	896.9 Inseticidas.
669	14	683	801	35	836	718	25	743	»	897.0 Preparações para lustrar ou polir calçados e couros.
637	27	664	838	18	856	1.010	23	1.033	»	897.1 Preparações para lustrar soalhos.
310	97	407	344	41	385	346	41	387	»	897.2 Preparações para lustrar e polir metais, mo- veis e semelhantes.
93	40	133	233	37	270	159	5	164	»	897.5 Preparações impermeabilizantes.
			57	3	60	240	24	264	»	899.3 Colas preparadas.
252	52	304	259	48	307	688	191	879	»	899.9 Não especificados.
188.738	185.734	374.472	206.048	221.065	427.113	215.285	221.015	436.300	»	90.00 a 99.99—Manufaturas diversas.
467	13.584	14.051	892	15.247	16.139	2.127	16.355	18.482	»	90.00 a 90.99—Aparelhos, instrumentos, máquinas e objetos físicos, químicos, matemá- ticos e óticos.
			124	105	319	102	95	197	»	905.9 De medida, verificação e calibração, não espe- cificados.
										De observação e de ótica:
46	137	183	32	45	77	7		7	»	906.8 Vidros para óculos.
						109	194	303	»	906.9 Não especificados.
										Para fotografia:
	3.438	3.438		4.205	4.205		858	858	»	908.0 Aparelhos fotográficos.
						171	207	378	»	908.1 Placas e películas
	451	451		290	290		708	708	»	908.4 Cinematógrafos.
	7.546	7.546		8.938	8.938		11.126	11.126	»	908.5 Filmes cinematográficos impressos.
	587	587		516	516		417	417	»	908.8 Acessórios para cinematógrafos.
						1.082	2.052	3.114	»	908.9 Não especificados.
421	1.425	1.846	736	1.058	1.794	35	13	48	»	909.2 Aparelhos e dispositivos sonoros.
						641	685	1.320	»	909.9 Não especificados.
2.646	980	3.626	4.857	946	5.803	4.938	1.354	6.292	»	91.00 a 91.99—Aparelhos, instrumentos e objetos de cirurgia, medicina, odontologia e veterinária.
						51	56	107	»	912.4 Ortopédicos, articulados ou não.
910	15	925	2.787	6	2.793	888	2	890	»	913.0 Algodão hidrófilo.
						1.118	89	1.207	»	913.4 Gaze simples ou com substância antisséptica.
										Instrumentos e objetos de cirurgia:
59	70	129	169	66	235	69	3	72	»	914.4 Mesas de aço ou ferro para operações.
491	327	818	429	314	743	496	304	800	»	914.9 Não especificados.
										Instrumentos de odontologia:
257	29	286	220	52	272	212	14	226	»	916.1 Cadeiras para dentista.
929	539	1.468	1.252	508	1.760	1.126	380	1.506	»	916.9 Não especificados.
						1	8	9	»	919.6 Pasta ou massa para obter dentes.
						977	498	1.475	»	919.9 Não especificados.

CLASSE IV - ARTIGOS MANUFATURADOS

MERCADORIAS	Unidade	QUANTIDADE								
		1936			1937			1938		
		Nacionais	Naciona- lizadas	Total	Nacionais	Naciona- lizadas	Total	Nacionais	Naciona- lizadas	Total
92.00 a 92.99—Armas e outras obras de armei- ro, objetos de munição e apetrecho de guerra.	Ton.	2.369	81	2.450	1.871	77	1.948	1.375	91	1.466
920.9 Armas brancas.....	»	1	1	2	1	1	2	1	1	2
921.9 Armas de fogo.....	»	28	28	56	36	36	72	31	31	62
922.8 Pólvora.....	»	859	8	867	762	3	765	166	27	193
922.9 Não especificados.....	»	1	1	2	1	1	2	1	1	2
923.9 Cartuchos ou estojos.....	»	19	4	23	59	15	74	26	7	33
924.9 Espoletas.....	»	11	1	12	14	1	15	13	2	15
925.9 Estopim e mechas «Bickfords».....	»	1	1	2	3	1	4	19	1	20
926.3 Dinamite.....	»	110	1	111	154	3	157	58	5	63
926.9 Massas explosivas não especificadas.....	»	2	1	3	1	1	2	335	2	337
927.9 Pólvora de mina.....	»	21	5	26	17	3	20	27	4	31
928.0 Balas de aço ou ferro.....	»	1.256	13	1.269	773	5	778	710	12	722
928.1 Balas de chumbo.....	»	90	19	109	88	11	99	17	2	19
929.9 Não especificados.....	»									
93.00 a 93.99—Instrumentos de música e seus aces- sórios. Relojoaria.	»	160	55	215	189	60	249	146	47	193
Aparelhos de mecanismo delicado:										
93.00 a 93.49—Instrumentos de música:										
930.9 De corda.....	»	11	11	22	13	1	14	8	8	16
932.9 De sopro.....	»	215	47	262	253	32	285	122	22	144
933.6 Pianos.....	Unidade									
934.2 Máquinas falantes.....	Ton.									
934.3 Discos para gramofone.....	»	22	4	26	22	6	28	23	8	31
934.4 Partes e pertences não especificados para gra- mofones, etc.....	»							1	3	4
934.6 Piano automático ou pianola.....	»					1	1			
934.9 Quaesquer instrumentos de música não espe- cificados.....	»	42	4	46	47	5	52	48	2	50
93.60 a 93.89—Relojoaria:										
936.9 Despertadores.....	»	5	7	12	3	5	8	2	3	5
937.0 Relógios de algibeira ou pulso.....	»					1	1			
937.1 Relógios de cima de mesa.....	»		14	14		16	16		5	5
937.9 Não especificados.....	»							7	9	16
94.00 a 94.99—Obras de cutelaria e acessórios. Fer- ramentas e utensílios diversos.....	»	3.207	377	3.584	3.029	338	3.367	2.569	419	2.988
940.9 Obras de cutelaria.....	»	431	21	452	425	15	440	198	22	220
94.10 a 94.69—Ferramentas e utensílios:										
941.9 Ferramentas grossas.....	»	1.741	269	2.010	1.527	224	1.751	1.470	104	1.634
943.4 Ferros de engomar exclusive os elétricos.....	»	896	14	910	839	7	846	524	7	531
944.5 Maçaricos.....	»									
944.9 Ferramentas e utensílios manuais.....	»							214	99	313
946.9 Ferramentas e utensílios para máquinas.....	»							39	80	119
948.5 Peneiras e tamises.....	»							11		11
949.3 Garrafas térmicas.....	»							1	2	3
949.9 Não especificados.....	»	139	73	212	238	92	330	112	39	151
95.00 a 95.99—Máquinas e aparelhos elétricos não classificados: Artigos eletrotécnicos.	»	905	2.572	3.477	1.214	2.722	3.936	1.472	2.202	3.674
95.00 a 95.09—Aparelhos de comunicação:										
950.0 Instalações completas para rádio-telefonía e telegrafia.....	»									
950.3 Receptores ou transmissores de telegrafia e telefonía.....	»							3	5	8
950.4 Receptores ou transmissores de rádio telefo- nía e rádio telegrafia.....	»							6	12	18
950.5 Receptores de rádio para uso doméstico.....	»	84	235	319	95	312	407	87	220	307
950.6 Pertences e partes não especificados para apa- relhos de rádio.....	»							9	26	35
950.8 Válvulas ou tubos para aparelhos de rádio.....	»							1	3	4

VALOR EM CONTOS DE RÉIS									Unidade	MERCADORIAS
1936			1937			1938				
Nacionais	Nacionalizadas	Total	Nacionais	Nacionalizadas	Total	Nacionais	Nacionalizadas	Total		
8.533	2.079	10.612	8.130	2.273	10.403	5.474	1.776	7.250	Ton.	92.00 a 92.99—Armadamentos e outras obras de armamento, objetos de munição e apetrecho de guerra.
60	60	40	2	42	237	237	»	920.0 Armas brancas.
.....	850	850	1.268	1.268	1.138	1.138	»	921.0 Armas de fogo.
921	16	937	940	12	958	109	182	351	»	922.8 Pólvora.
.....	10	10	»	922.9 Não especificados.
688	283	966	1.484	434	1.918	509	172	681	»	923.9 Cartuchos ou estojos.
.....	456	88	544	»	924.9 Espoletas.
67	18	85	63	3	66	125	18	143	»	925.9 Estopim e mechas «Bickfords».
5	20	25	44	21	65	21	21	»	926.3 Dinamite.
763	20	783	943	33	976	428	428	»	926.9 Massas explosivas não especificadas.
.....	3	3	377	377	»	927.0 Pólvora de mina.
49	20	69	3	3	26	26	»	928.0 Balas de aço ou ferro.
394	97	491	319	71	390	414	94	508	»	928.1 Balas de chumbo.
3.656	38	3.694	2.848	20	2.868	2.415	39	2.454	»	928.4 Chumbo miúdo para caça.
1.935	717	2.652	1.437	409	1.846	308	24	332	»	929.0 Não especificados.
2.141	1.030	3.171	2.647	1.283	3.930	2.399	1.277	3.676	»	93.00 a 93.99—Instrumentos de música e seus acessórios. Relojoaria.
.....	»	Aparelhos de mecanismo delicado:
.....	»	93.00 a 93.49—Instrumentos de música:
89	4	93	157	6	163	81	1	82	»	930.9 De corda.
12	3	15	38	9	47	13	12	25	»	932.9 De sopro.
901	159	1.120	1.223	116	1.339	755	105	860	Unidade	933.6 Pianos.
.....	228	228	293	293	200	200	Ton.	934.2 Máquinas falantes.
341	76	417	445	119	564	470	251	721	»	934.3 Discos para gramofone.
.....	23	81	104	»	134.4 Partes e pertences não especificados para gramofones, etc.
.....	10	10	1	1	»	934.6 Piano automático ou pianola.
611	107	718	718	157	875	777	75	852	»	934.9 Quaesquer instrumentos de música não especificados.
.....	»	93.60 a 93.89—Relojoaria:
127	168	285	66	103	169	51	119	170	»	936.9 Despertadores.
.....	14	14	100	100	43	43	»	937.0 Relógios de algibeira ou pulso.
.....	281	281	370	370	118	118	»	937.1 Relógios de cima de mesa.
.....	229	271	500	»	937.9 Não especificados.
13.707	2.466	16.173	14.061	2.162	16.223	11.523	3.269	14.792	»	94.00 a 94.99—Obras de cutelaria e seus acessórios. Ferramentas e utensílios diversos.
6.350	484	6.834	6.217	252	6.469	3.289	305	3.594	»	940.0 Obras de cutelaria.
.....	»	94.10 a 94.69—Ferramentas e utensílios:
4.890	1.097	5.987	4.566	898	5.464	4.308	717	5.025	»	941.9 Ferramentas grossas.
1.361	26	1.387	1.402	13	1.415	1.040	25	1.065	»	943.4 Ferros de engomar exclusiva os elétricos.
.....	6	19	25	»	944.5 Maçaticos.
.....	1.550	907	2.457	»	944.9 Ferramentas e utensílios manuais
.....	391	828	1.219	»	946.9 Ferramentas e utensílios para máquinas.
.....	95	1	96	»	948.5 Perneiras e tamises.
.....	8	25	33	»	949.3 Garrafas térmicas.
1.106	859	1.965	1.876	999	2.875	836	442	1.278	»	949.9 Não especificados.
13.707	31.547	45.254	17.514	42.033	59.547	19.769	35.591	55.360	»	95.00 a 95.99—Máquinas e aparelhos elétricos não classificados: Artigos eletrotécnicos.
.....	»	95.00 a 95.09—Aparelhos de comunicação:
.....	11	11	»	950.0 Instalações completas para rádio telefonia e telegrafia.
.....	51	258	309	»	950.3 Receptores ou transmissores de telegrafia e telefonia.
.....	225	761	986	»	950.4 Receptores ou transmissores de rádio telefonia e rádio telegrafia.
3.063	10.960	14.023	4.288	16.018	20.306	4.818	12.380	17.148	»	950.5 Receptores de rádio para uso doméstico.
.....	335	951	1.286	»	950.6 Pertences e partes não especificadas para aparelhos de rádio.
.....	231	362	593	»	950.8 Válvulas ou tubos para aparelhos de rádio.

CLASSE IV - ARTIGOS MANUFATURADOS

MERCADORIAS	Unidade	QUANTIDADE								
		1936			1937			1938		
		Nacionais	Naciona- lizadas	Total	Nacionais	Naciona- lizadas	Total	Nacionais	Naciona- lizadas	Total
Manufaturas diversas (cont.)										
95.10 a 95.19—Aparelhos de eletricidade médica:										
951.1 Aparelhos eletro-dentários.....	Ton.				1	1	2		1	1
951.9 Não especificados de radiologia.....					0	18	24	5	29	34
95.20 a 95.29—Geradores, acumuladores e semelhan- tes:										
952.0 Acumuladores elétricos.....		128	40	169	248	84	332	32	68	500
952.2 Máquinas motrizes, dinamos elétricos.....			96	96		102	102		245	245
952.5 Motores não classificados.....			136	136		134	134		130	130
952.6 Pilhas não especificadas.....								8	8	16
952.7 Transformadores estáticos de corrente elétrica			140	140		118	118		63	63
95.30 a 95.39—Artigos para iluminação:										
953.4 Lâmpadas elétricas comuns.....		153	41	194	154	32	186	155	30	185
953.0 Artigos para iluminação não especificados.....								13	3	16
95.54 a 95.59—Para uso doméstico não especificado:										
955.4 Ferros de engomar ou de polir.....								14	1	15
955.0 Máquinas e aparelhos para uso doméstico não especificados.....								0	4	10
955.8 Ventiladores, aspiradores de pó, secadores, etc.								20	16	36
955.9 Não especificados.....								7	2	9
95.60 a 95.69—Cabos e fios para instalações elétricas:										
956.2 Arame de cobre nú.....			203	203		223	223		111	111
956.3 Arame isolado de cobre.....			755	755		809	809		481	481
956.4 Cabo ou cordoalha de cobre.....			296	296		283	283		368	368
95.70 a 95.79—Isoladores:										
957.2 Carvões minerais ou fósseis.....			3	3		3	3		3	3
957.5 Isoladores de vidro comum.....		155	20	175	209	13	222	6	3	9
957.6 Isoladores de matéria cerâmica.....								172	12	184
95.80 a 95.89—Peças para instalações elétricas:										
958.7 De louça ou vidro.....					16	5	21	12	9	21
958.9 Peças para instalações elétricas não especifi- cadas.....								8	7	15
959.0 Amperômetros e semelhantes.....								36	14	50
959.4 Elevadores elétricos.....		55	53	108	64	77	141	181	32	213
959.9 Não especificados.....		335	548	883	421	448	869	291	296	587
96.00 a 96.99—Máquinas, aparelhos e utensílios para indústrias.....		658	519	1.177	923	491	1.414	1.295	556	1.851
96.00 a 96.09—Instrumentos e máquinas agrícolas:		97	147	344	481	246	727	344	244	588
960.0 Arados e instrumentos aratórios.....		36	92	128	40	54	94	32	49	81
960.1 Pontas de aço para arados.....			1	1	1		1			
960.2 Acessórios para arados.....		3	5	8	8	9	17	20	14	34
960.3 Debulhadores.....		13		13	27	2	29	28	1	29
960.5 Semeadeiras.....		1	1	2	1	3	4	1	2	3
960.6 Tratores.....					41	101	142	9	72	81
960.9 Não especificados.....		144	48	192	368	77	445	259	106	365
96.80 a 96.89—Para as indústrias têxteis.....		461	372	833	442	245	687	951	312	1.263
968.2 Cilindros para estampanaria.....						17	17			
968.6 Teares.....			140	140		2	2		20	20
968.8 Acessórios não especificados para fiação.....		112	63	175	88	49	137	118	50	168
968.9 Máquinas não especificadas para fiação.....			24	24		140	140	242	81	323
969.8 Tijelinhas.....		39		39	27		27	14		14
969.9 Não especificados.....		310	186	496	327	37	364	577	152	729
97.00 a 97.99—Outras máquinas e aparelhos não clas- sificados.....		2.464	3.883	6.347	2.799	3.167	5.966	2.490	2.963	5.453
970.1 Cadeiras para barbeiros e semelhantes.....								9		9
970.8 Faróis, faróletes e lanternas.....		7	5	12	14	6	20	6	5	11

CABOTAGEM

NACIONAIS E NACIONALIZADAS

JANEIRO A DEZEMBRO — 1936-1938

VALOR EM CONTOS DE RÉIS									Unidade	MERCADORIAS
1936			1937			1938				
Nacionais	Nacionalizadas	Total	Nacionais	Nacionalizadas	Total	Nacionais	Nacionalizadas	Total		
										Manufaturas diversas (cont.).
										95.10 a 95.19—Aparelhos de eletricidade médica:
										95.1.1 Aparelhos eletro-dentários.
										95.1.9 Não especificados de radiologia.
										95.20 a 95.29—Geradores, acumuladores e semelhantes:
										95.2.0 Acumuladores elétricos
										95.2.2 Máquinas motrizes e dínamos elétricos.
										95.2.5 Motores não classificados.
										95.2.6 Pilhas não especificadas.
										95.2.7 Transformadores estáticos de corrente elétrica
										95.30 a 95.39—Artigos para iluminação:
										953.4 Lâmpadas elétricas comuns.
										953.9 Artigos para iluminação não especificados.
										95.54 a 95.59—Para uso doméstico não especificado.
										955.4 Ferros de engomar ou de polir.
										955.6 Máquinas e aparelhos para uso doméstico não especificados.
										955.8 Ventiladores, aspiradores de pó, secadores, etc.
										955.9 Não especificados.
										95.60 a 95.69—Cabos e fios para instalações elétricas:
										956.2 Arame de cobre nú.
										956.3 Arame isolado de cobre.
										956.4 Cabo ou cordoalha de cobre.
										95.70 a 95.79—Isoladores:
										957.2 Carvãos minerais ou fósseis.
										957.5 Isoladores de vidro comum.
										957.6 Isoladores de matéria cerâmica.
										95.80 a 95.89—Peças para instalações elétricas:
										958.7 De louça ou vidro.
										958.9 Peças para instalações elétricas não especificadas.
										959.0 Amperômetros e semelhantes.
										959.4 Elevadores elétricos.
										959.9 Não especificados.
										96.00 a 96.99—Máquinas, aparelhos e utensílios para indústrias.
										96.00 a 96.09—Instrumentos e máquinas agrícolas:
										960.0 Arados e instrumentos aratórios.
										960.1 Pontas de aço para arados.
										960.2 Acessórios para arados.
										960.3 Dabulhadores.
										960.5 Semeadeiras.
										960.6 Tratores.
										960.9 Não especificados.
										96.80 a 96.89—Para as indústrias têxteis:
										968.2 Cilindros para estampania.
										968.6 Teares.
										968.8 Acessórios não especificados para fiação.
										968.9 Máquinas não especificadas para fiação.
										969.8 Tijelinhas.
										969.9 Não especificados.
										97.00 a 97.99—Outras máquinas e aparelhos não classificados.
										970.1 Cadeiras para barbeiros e semelhantes.
										970.8 Faróis, faroletes e lanternas.

CLASSE IV - ARTIGOS MANUFATURADOS

MERCADORIAS	Unidade	QUANTIDADE									
		1936			1937			1938			
		Nacionais	Naciona- lizadas	Total	Nacionais	Naciona- lizadas	Total	Nacionais	Naciona- lizadas	Total	
Manufaturas diversas (cont.).											
Máquinas etc. (cont.).											
97.10 a 97.19—Prensas exclusive para algodão:											
971.9	Não especificadas.....	Ton.	64	12	76	104	8	112	89	10	99
97.20 a 97.29—De transmissão, transporte e seme- lhantes:											
972.0	Aparelhos de transmissão.....	»				100	75	175	207	109	316
972.5	Guindastes.....	»		112	112		50	50	144	144	
972.7	Rolamentos e esferas para mancais.....	»							20	18	38
97.30 a 97.59—Máquinas motrizes:											
973.4	Locomóveis.....	»		81	81		49	49		39	39
973.9	A vapor não especificadas.....	»		1	1		13	13		3	3
974.9	Locomotivas.....	»		132	132		102	102		167	167
97.50 a 97.59—Não especificadas:											
975.0	A gás, petróleo, álcool e nafta.....	»	7	42	49	97	114	211	28	121	149
975.5	Moinhos de vento.....	»		2	2		3	3		2	2
975.9	Não especificadas.....	»	20	80	100	40	42	82	89	134	223
97.60 a 97.89—Máquinas operatrizes:											
976.4	Geladeiras refrigeradores e semelhantes.....	»	77	282	359	117	289	406	216	301	517
977.0	Bombas hidráulicas.....	»	65	21	86	111	30	141	56	11	67
977.2	Bombas para gasolina ou álcool-motor.....	»							15	40	55
977.3	Bombas não especificadas.....	»							39	64	103
977.4	Extintor de incêndio.....	»							12	5	17
977.5	Pulverizadores e semelhantes.....	»				47	4	51	63	13	76
978.0	Para bordar ou coser.....	»		205	205		310	310		183	183
978.1	Para escrever.....	»		103	103		102	102		106	106
978.2	Para calcular.....	»		32	32		16	16		41	41
978.3	Para germinar ou incubar.....	»	4		4	3		3	7		7
978.7	Para registrar pagamentos.....	»				7	27	34	8	19	27
978.8	Para tipografia.....	»	43	72	115	94	88	182	39	132	171
97.90 a 97.99—Não classificadas:											
979.0	Alambiques.....	»	1		1	31	1	32	9	1	10
979.1	Balanças.....	»	468	15	483	432	10	442	389	28	417
979.2	Caldeiras.....	»	89	239	328	114	169	283	116	68	184
979.4	Moinhos.....	»	53	6	59	43	7	50	64	17	81
979.9	Não especificadas.....	»	1.566	2.441	4.007	1.445	1.652	3.097	1.009	1.182	2.191
98.00 a 98.99—Veículos e acessórios:											
980.0	Aeroplanos.....	Unidade		1	1		1	1		1	1
980.4	Partes para aviões.....	Ton.		10	10		22	22		26	26
98.10 a 98.29—Aut. móveis e acessórios:											
981.1	Automóveis para passageiros.....	Unidade		2.077	2.077		2.656	2.656		2.231	2.231
981.2	Automóveis para carga, ônibus e semelhantes	»		1.179	1.179		1.595	1.595		978	978
982.1	Chassis para automóveis de passageiros.....	»								58	58
982.2	Chassis para automóveis de carga.....	»								566	566
982.9	Não especificados.....	Ton.		1.266	1.266		1.592	1.592		1.708	1.708

CABOTAGEM

NACIONAIS E NACIONALIZADAS

JANEIRO A DEZEMBRO — 1936-1938

VALOR EM CONTOS DE RÉIS									Unidade	MERCADORIAS	
1936			1937			1938					
Nacionais	Nacionalizadas	Total	Nacionais	Nacionalizadas	Total	Nacionais	Nacionalizadas	Total			
											Manufaturas diversas (cont.).
											Máquinas etc. (cont.).
											97.10 a 97.19—Prensas exclusivas para algodão:
209	71	280	484	49	533	497	60	557	Ton.	971.9	Não especificadas.
											97.20 a 97.29—De transmissão, transporte e semelhantes:
			598	822	1.420	1.069	697	1.766		972.0	Aparelhos de transmissão.
	266	266		140	140		703	703		972.5	Guindastes.
						282	532	814		972.7	Rolamentos e esferas para mancais.
											97.30 a 97.59—Máquinas motrizes:
	295	295		183	183		154	154		973.4	Locomóveis.
	9	9		163	163		14	14		973.9	A vapor não especificadas.
	532	532		904	904		1.389	1.389		974.9	Locomotivas.
											97.50 a 97.59—Não especificadas:
132	550	682	554	1.198	1.752	469	1.691	2.160		975.0	A gás, petróleo, álcool e nafta.
	7	7		35	35		12	12		975.5	Moinhos de vento.
261	1.078	1.339	676	768	1.434	926	1.838	2.764		975.9	Não especificadas.
											97.60 a 97.89—Máquinas operatrizes:
801	4.463	5.264	1.203	4.137	5.340	2.229	4.272	6.501		976.4	Geladeiras, refrigeradores e semelhantes.
421	255	676	681	376	1.057	448	117	565		977.0	Bombas hidráulicas.
						136	459	595		977.2	Bombas para gasolina ou álcool-motor.
						434	570	1.004		977.3	Bombas não especificadas.
						180	85	265		977.4	Extintor de incêndio.
			284	35	319	425	112	537		977.5	Pulverizadores e semelhantes.
	2.608	2.608		4.027	4.027		2.666	2.666		978.0	Para bordar ou coser.
	3.834	3.834		4.166	4.166		4.571	4.571		978.1	Para escrever.
	1.646	1.646		1.521	1.521		2.211	2.211		978.2	Para calcular.
12	1	13	32		32	26	1	27		978.3	Para germinar ou incubar.
			238	1.205	1.533	302	933	1.235		978.7	Para registrar pagamentos.
726	1.024	1.750	842	1.444	2.286	600	1.944	2.544		978.8	Para tipografia.
											97.90 a 97.99—Não classificadas:
8		8	53	21	74	176	13	189		979.0	Alambiques.
2.363	170	2.533	2.342	138	2.480	2.539	235	2.774		979.1	Balanças.
270	886	1.156	481	380	861	485	206	691		979.2	Caldeiras.
250	52	302	243	70	313	349	134	483		979.4	Moinhos.
8.952	12.630	21.582	10.170	14.044	24.814	7.568	11.147	18.715		979.9	Não especificadas.
											98.00 a 98.99—Veículos e acessórios.
8.868	89.103	97.971	9.408	106.144	115.552	11.997	107.535	119.582		980.0	Aeroplanos.
	5	5		200	200		10	10	Unidade	980.4	Pertences para aviões.
	689	689		878	878		2.378	2.378	Ton.		
											98.10 a 98.29—Automóveis e acessórios.
	33.112	33.112		41.833	41.833		38.539	38.539	Unidade	981.1	Automóveis para passageiros.
	18.310	18.310		24.478	24.478		17.475	17.475		981.2	Automóveis para carga, ônibus e semelhantes.
							1.111	1.111		982.1	Chassis para automóveis de passageiros
							9.207	9.207		982.2	Chassis para automóveis de carga.
	13.814	13.814		17.166	17.166		19.100	19.100	Ton.	982.9	Não especificados.

CLASSE IV - ARTIGOS MANUFATURADOS

MERCADORIAS	Unidade	QUANTIDADE								
		1936			1937			1938		
		Nacionais	Naciona- lizadas	Total	Nacionais	Naciona- lizadas	Total	Nacionais	Naciona- lizadas	Total
Manufaturas diversas (cont.).										
Veículos (cont.).										
98.30 a 98.39—Carros de tração a vapor ou elétrica para correr sobre trilhos:										
983.6 «Trucks».....	Ton.	60	66	126	12	156	168	40	22	42
983.9 Não especificados.....	»		37	37	58	107	165	29	153	182
98.59 a 98.79—Embarcações:										
986.9 A vela ou a vapor.....	Unidade		1	1				4	7	11
987.5 Pequenas, tais como: botes, caiques etc.....	Ton.	37	59	96	46	39	85	19	3	22
98.80 a 98.89—Bicicletas e tricicles:										
988.0 Completos a motor.....	»		22	22		55	55		21	21
988.2 Completos a peda.....	»		119	119		131	131		65	65
988.8 Partes, acessórios e pertences não especificados	»							6	18	24
98.90 a 98.99—Outros veículos e acessórios não classificados:										
989.2 Câmaras de ar e seus pertences.....	»	411	926	1.337	466	912	1.378	84	60	144
989.3 Pneumáticos, suas partes e pertences.....	»							540	788	1.328
989.4 Rodas maciças de borracha.....	»							1	1	2
989.5 Partes acessórios e pertences não classificados de borracha.....	»							4	1	5
989.6 Acessórios de ferro e aço não especificados...	»	53	49	102	99	19	118	138	39	177
989.9 Veículos e acessórios não especificados.....	»	182	56	238	224	34	258	272	34	306
99.00 a 99.99—Vários artigos.....										
990.9 Aparelhos para desenvolvimento físico.....	»	12	1	13	11	2	13	12	2	14
991.4 Fogos artificiais.....	»	131	1	132	166	5	171	143	3	146
991.6 Fósforos.....	»	3.345	1	3.346	3.477	1	3.478	3.683	15	3.698
992.9 Jogos.....	»					1	1	1		1
Artigos para escritório:										
993.2 Lapis de qualquer qualidade.....	»							36	1	37
993.9 Não especificados.....	»	1.460	77	1.537	1.135	64	1.199	1.065	58	1.123
99.40 a 99.49—Material para confecção:										
994.0 Passamanaria dourada.....	»	1	1	2		1	1	2		2
994.3 Botões ou marcas.....	»	143	6	149	152	4	156	149	5	154
994.4 Artigos de armarinho.....	»	1.394	190	1.584	1.619	165	1.784	1.451	177	1.628
994.5 Flores artificiais.....	»	16		16	8		8	43	3	46
994.7 Artigos para alfaiate.....	»				13	4	17	42		42
994.8 Artigos para sapateiro.....	»	159	30	189	150	42	192	317	51	368
994.9 Não especificados.....	»							9	1	10
99.50 a 99.59—Material para decoração e ornamentação:										
995.3 Espelhos e quadros.....	»	236	16	252	207	6	213	199	13	212
995.6 Linóleo e semelhantes.....	»	39	58	97	33	60	93	33	40	73
995.9 Não especificados.....	»							18	3	21
996.2 Cachimbos e piteiras.....	»	42	3	45	41	2	43	32	2	34

CABOTAGEM

NACIONAIS E NACIONALIZADAS

JANEIRO A DEZEMBRO — 1936-1938

VALOR EM CONTOS DE RÉIS									Unidade	MERCADORIAS
1936			1937			1938				
Nacionais	Nacionalizadas	Total	Nacionais	Nacionalizadas	Total	Nacionais	Nacionalizadas	Total		
										Manufaturas diversas (cont.).
										Veículos (cont.).
										98.30 a 98.39—Carros de tração a vapor ou elétrica para correr sobre trilhos:
114	142	256	18	193	211	125	24	149	Ton.	983.6 «Trucks.»
.....	23	23	116	246	362	174	523	697	»	983.9 Não especificados.
										98.59 a 98.79—Embarcações:
1.100	1.100	217	230	447	Unidade	986.9 A vela ou a vapor.
351	460	811	348	225	573	115	66	181	Ton.	987.5 Pequenas, tais como: botes, caiques, etc.
										98.80 a 98.89—Biciclos e triciclos:
.....	417	417	1.066	1.066	416	416	»	988.0 Completos a motor.
.....	1.612	1.612	1.900	1.900	941	941	»	988.2 Completos a pedal.
									»	988.8 Partes e acessórios e pertences não especificados.
						109	350	459		
										98.90 a 98.99—Outros veículos e acessórios não classificados.
6.080	20.148	26.828	7.960	17.786	25.755	1.087	1.195	2.282	»	989.2 Câmaras de ar e seus pertences.
.....	3	3	2	1	3	9.283	15.682	24.965	»	989.3 Pneumáticos suas partes e pertences.
						8	7	15	»	989.4 Rodas maciças de borracha.
						37	10	47	»	989.5 Partes acessórios e pertences não classificados de borracha.
131	136	267	248	51	299	245	124	369	»	989.6 Acessórios de ferro e aço não especificados.
492	232	724	707	121	828	597	197	794	»	989.9 Veículos e acessórios não especificados.
121.307	11.874	133.181	125.105	10.887	135.992	131.156	12.707	143.863	»	99.00 a 99.99—Vários artigos.
171	36	207	194	45	239	285	58	343	»	990.0 Aparelhos para desenvolvimento físico.
1.108	7	1.115	1.406	56	1.462	1.303	31	1.334	»	991.4 Fogos artificiais.
37.553	17	37.570	38.955	13	38.968	41.288	184	41.472	»	991.6 Fósforos.
			13	3	16	12	4	16	»	992.9 Jogos.
										Artigos para escritório:
7.976	772	8.748	6.923	650	7.573	497	10	507	»	993.2 Lapis de qualquer qualidade.
						6.778	630	7.408	»	993.9 Não especificados.
										99.40 a 99.49—Material para confecção:
24	20	44	21	11	32	77	12	89	»	994.0 Passamanaria dourada.
3.507	282	3.789	3.421	208	3.627	3.883	178	4.061	»	994.3 Botões ou marcas.
31.438	5.636	37.074	35.816	4.610	40.426	34.306	4.542	38.848	»	994.4 Artigos de armarinho.
77	15	92	59	7	66	210	20	230	»	994.5 Flores artificiais.
1.326	445	1.771	1.237	224	1.461	488	27	515	»	994.7 Artigos para alfaiate.
				229	458	2.051	524	2.575	»	994.8 Artigos para sapateiro.
				528	1.765	419	34	453	»	994.9 Não especificados.
										99.50 a 99.59—Material para decoração e ornamentação:
1.271	101	1.372	1.168	35	1.203	1.177	65	1.242	»	995.3 Espelhos e quadros.
244	301	545	210	359	569	221	226	447	»	995.6 Linóleo e semelhantes.
.....	299	1	300	»	995.9 Não especificados.
391	53	444	464	47	511	320	53	373	»	996.2 Cachimbos ou piteiras.

CLASSE IV - ARTIGOS MANUFATURADOS


MERCADORIAS	Unidade	QUANTIDADE								
		1936			1937			1938		
		Nacionais	Naciona- lizadas	Total	Nacionais	Naciona- lizadas	Total	Nacionais	Naciona- lizadas	Total
Manufaturas diversas (cont.).										
99.70 a 99.79—Objetos para uso pessoal:										
917.0	Bagagem.....	Ton.						433	90	523
997.1	Bengalas e rebenques.....	»	1		1	2		2		2
997.2	Chapéus simples.....	»	275	4	279	207	2	209	198	3
997.3	Chapéus enfeitados.....	»							1	1
997.4	Chapéus para sol ou chuva.....	»	259	5	264	202	3	205	159	1
997.5	Carteiras e porta-moedas.....	»	8		8	1		1	2	2
997.6	Leques.....	»	1	1	2	1		1	3	3
997.7	Artigos militares.....	»	14		14	15	1	16	8	8
997.9	Não especificados.....	»	380	25	405	451	35	486	60	4
99.80 a 99.89—Artigos para usos diversos:										
998.0	Brinquedos e bonecas.....	»	251	27	278	233	25	258	261	30
998.1	Para montaria e selaria.....	»							8	8
998.2	Caixas, escrínios e estôjos.....	»	15	1	16	25	3	28	11	1
998.3	Imagens.....	»	41	1	42	53	1	54	37	
998.4	Lixa de qualquer qualidade.....	»	121	5	126	117	7	124	97	8
998.5	Para iluminação.....	»	19	4	23	18	3	21	13	3
998.6	Para uso doméstico.....	»							55	3
998.7	Para toucador.....	»	38	1	39	33		33	38	
998.8	Rosários e outros artigos religiosos.....	»				10	1	11	16	1
99.90 a 99.99—Vários artigos não classificados:										
999.0	Amostras.....	»	225	13	238	274	12	286	50	4
999.1	Artigos de bazar.....	»	320	21	341	337	32	369	257	74
999.2	Artigos de propaganda.....	»	40	5	54	19	4	23	190	7
999.3	Barracas ou tendas de abrigo.....	»	15		15	10		10	13	1
999.6	Objetos sanitários.....	»	508	13	521	329	21	350	315	13
999.7	Obreias, cápsulas e hóstias.....	»				11		11	15	
999.8	Objetos indígenas.....	»								
999.9	Não especificados.....	»	1.861	320	2.181	1.191	250	1.447	1.050	304

CABOTAGEM

NACIONAIS E NACIONALIZADAS

JANEIRO A DEZEMBRO — 1936-1938

VALOR EM CONTOS DE RÉIS									Unidade	MERCADORIAS
1936			1937			1938				
Nacionais	Nacionalizadas	Total	Nacionais	Nacionalizadas	Total	Nacionais	Nacionalizadas	Total		
										Manufaturas diversas (cont.).
										99.70 a 99.79—Objetos para uso pessoal:
						3.133	850	4.033	Ton.	997.0 Bagagem.
			71	2	73	62	1	63	»	997.1 Bengalas e rebenques.
37	4	41	5.666	56	5.722	5.500	68	5.568	»	997.2 Chapéus simples.
7.363	121	7.484				27		27	»	997.3 Chapéus enfeitados.
			5.221	34	5.255	3.428	36	3.464	»	997.4 Chapéus para sol ou chuva.
5.155	115	5.270				52		52	»	997.5 Carteiras e porta-moedas.
120		120	18		18	48	8	56	»	997.6 Leques.
45	16	61	23	0	23	365	2	367	»	997.7 Artigos militares.
468	4	472	530	30	560	1.131	93	1.224	»	997.9 Não especificados.
2.997	204	3.201	3.769	471	4.240					
										99.80 a 99.89—Artigos para usos diversos:
						2.431	507	2.938	»	998.0 Brinquedos e bonecas.
2.136	461	2.597	2.137	428	2.565	127		127	»	998.1 Para montaria e selaria.
						134	9	143	»	998.2 Caixas, esquadros e estôjos.
140	9	149	220	25	245	265	3	268	»	998.3 Imagens.
253	7	260	332	7	339	349	101	450	»	998.4 Lixa de qualquer qualidade.
395	65	460	409	98	507	109	47	156	»	998.5 Para iluminação.
205	68	273	233	49	282	420	107	527	»	998.6 Para uso doméstico.
						1.157	8	1.165	»	998.7 Para toucador.
1.168	14	1.182	974	4	978	420	9	429	»	998.8 Rosários e outros artigos religiosos.
			214	23	237					99.90 a 99.99—Vários artigos não classificados:
										999.0 Amostras.
1.317	160	1.477	1.424	160	1.584	222	27	249	»	999.1 Artigos de bazar.
2.256	182	2.438	2.656	307	3.023	3.522	1.101	4.623	»	999.2 Artigos de propaganda.
310	53	363	140	29	169	991	63	1.050	»	999.3 Barracas ou tendas de abrigo.
76		76	158	1	159	273	1	274	»	999.6 Objetos sanitários.
1.812	101	1.913	2.891	130	3.021	3.073	92	3.165	»	999.7 Obreias, cápsulas e hóstias.
			103	3	106	122	2	124	»	999.8 Objetos indígenas.
1		1				1		1	»	999.9 Não especificados.
9.967	2.605	12.572	7.800	2.170	9.970	10.130	2.888	13.018		



PARTE II

PRINCIPAIS MERCADORIAS DISCRIMINADAS

POR

ESTADOS DE DESTINO E DE PROCEDENCIA

Pags. 78 - 112

COMÉRCIO DE CABOTAGEM

ANO DE 1938

ESTADOS DE DESTINO E PROCEDÊNCIA	CABEÇAS		VALOR EM CONTOS DE RÉIS		TONELADAS		VALOR EM CONTOS DE RÉIS			
	Importação	Exportação	Importação	Exportação	Importação	Exportação	Importação	Exportação		
0001 - 0099 - CLASSE I - ANIMAIS VIVOS-TOTAL GERAL					0.100-3.999-CLASSE II-MATÉRIAS PRIMAS-TOTAL GERAL					
1 - Território Federal.....	23		8		707	11.440	1.176	19.645	1	
2 - Amazonas.....	110	5	17	2	12.896	13.658	17.435	26.188	2	
3 - Pará.....	429	75	145	26	24.344	35.178	39.374	52.338	3	
4 - Maranhão.....	312	1	88		9.537	10.844	9.674	22.182	4	
5 - Piauí.....	35		26		3.470	2.265	5.413	5.071	5	
6 - Ceará.....	312	247	110	48	27.753	25.047	38.286	17.816	6	
7 - Rio Grande do Norte.....	118	2	78		12.732	300.088	14.178	74.892	7	
8 - Paraíba.....		24		4	5.530	39.954	5.815	65.100	8	
9 - Pernambuco.....	61	131	70	50	33.610	44.093	44.973	72.542	9	
10 - Alagoas.....	46	11	16		13.576	4.174	16.104	5.640	10	
11 - Sergipe.....	15	5	7	5	10.803	21.326	13.233	7.991	11	
12 - Bafa.....	330	8	178	105	73.414	30.314	69.603	40.836	12	
13 - Espírito Santo.....	3	35	1	1	14.375	16.254	13.207	5.206	13	
14 - Rio de Janeiro.....			1		13.624	39.896	8.701	7.548	14	
15 - Capital Federal.....	325	500	411	391	404.204	104.758	232.411	167.898	15	
16 - São Paulo.....	100	880	100	377	269.529	81.742	153.013	103.633	16	
17 - Paraná.....	330		30		29.318	40.590	28.712	17.413	17	
18 - Santa Catarina.....		49		1	32.594	193.703	40.659	44.074	18	
19 - Rio Grande do Sul.....	67	705	115	391	133.797	200.387	93.077	144.452	19	
20 - Mato Grosso.....					2.804		518	227	20	
Total.....	2.678	2.678	1.401	1.401	1.216.617	1.216.617	990.802	990.802		
Cabeças					Toneladas					
Contos de réis					Contos de réis					
Nacionais.....					Nacionais.....					
Nacionalizadas.....					Nacionalizadas.....					
2.575					1.110.320					
103					106.297					
1.194					737.353					
207					163.449					
4.000 - 4.999 - CLASSE III - GENEROS ALIMENTÍCIOS TOTAL GERAL					5.000 - 9.999 - CLASSE IV - ARTIGOS MANUFATURADOS TOTAL GERAL					
1 - Território Federal.....	2.313	1.088	3.551	2.472	702	5	4.913	93	1	
2 - Amazonas.....	29.487	2.858	34.975	5.404	5.453	755	45.735	2.623	2	
3 - Pará.....	40.761	44.028	57.058	29.936	10.349	5.658	70.280	26.796	3	
4 - Maranhão.....	11.827	10.307	16.294	9.127	5.851	1.750	44.054	11.488	4	
5 - Piauí.....	5.961	5	8.929	10	4.035	282	31.270	947	5	
6 - Ceará.....	44.754	9.117	53.385	2.925	14.199	3.767	131.233	20.968	6	
7 - Rio Grande do Norte.....	24.729	2.103	26.288	636	5.457	1.198	41.972	3.338	7	
8 - Paraíba.....	18.654	7.016	29.174	8.626	6.124	2.934	42.513	20.096	8	
9 - Pernambuco.....	58.807	200.317	104.284	207.435	42.434	19.253	225.710	154.684	9	
10 - Alagoas.....	14.027	78.155	25.380	65.217	5.901	4.092	39.745	34.020	10	
11 - Sergipe.....	9.090	30.829	16.562	26.093	4.769	2.852	35.795	23.562	11	
12 - Bafa.....	63.353	24.294	107.252	24.403	35.903	11.544	275.321	62.436	12	
13 - Espírito Santo.....	22.596	16.896	25.033	25.919	5.230	2.745	35.620	3.744	13	
14 - Rio de Janeiro.....	18.989	17.032	16.444	13.904	3.578	246	4.562	724	14	
15 - Capital Federal.....	331.756	175.504	351.518	267.032	66.735	92.375	109.515	795.253	15	
16 - São Paulo.....	226.292	43.800	236.796	77.049	17.754	71.953	108.284	517.887	16	
17 - Paraná.....	26.206	25.687	28.090	16.233	7.808	33.402	38.307	40.181	17	
18 - Santa Catarina.....	25.774	44.282	30.722	50.447	12.377	35.796	85.758	70.665	18	
19 - Rio Grande do Sul.....	109.342	352.210	128.523	471.235	49.325	13.423	432.693	103.550	19	
20 - Mato Grosso.....	778		947		53	1	223	9	20	
Total.....	1.085.556	1.085.556	1.304.103	1.304.103	304.037	304.037	1.894.121	1.894.121		
Toneladas					Toneladas					
Contos de réis					Contos de réis					
Nacionais.....					Nacionais.....					
Nacionalizadas.....					Nacionalizadas.....					
1.076.182					261.076					
9.374					42.961					
1.277.486					1.583.130					
26.617					310.991					

COMÉRCIO DE CABOTAGEM

79

ANO DE 1938

CLASSE II

MATÉRIAS PRIMAS

ESTADOS DE DESTINO E PROCEDÊNCIA	TONELADAS		VALOR EM CONTOS DE RÉIS		TONELADAS		VALOR EM CONTOS DE RÉIS		
	Importação	Exportação	Importação	Exportação	Importação	Exportação	Importação	Exportação	
	033.5 e 236.5 - LUBRIFICANTES				033.7 - SEBO COMUM OU GRAXA				
1 - Território Federal.....	42		57						1
2 - Amazonas.....	220	15	294	23	33		56		2
3 - Pará.....	154	263	220	325	35	30	42	48	3
4 - Maranhão.....	216	19	328	46	3		6		4
6 - Piauí.....	61		134		28		55		5
6 - Ceará.....	458	17	642	34	262		462		6
7 - Rio Grande do Norte.....	224	14	452	32	386		541		7
8 - Paraíba.....	356	26	693	41	187		300		8
9 - Pernambuco.....	1.741	231	2.554	519	1.588	5	2.537	10	9
10 - Alagoas.....	415	7	667	18	279		454		10
11 - Sergipe.....	362	14	693	25	170		286		11
12 - Bahia.....	1.274	188	1.812	481	845	7	1.237	14	12
13 - Espírito Santo.....	457	4	651	5	215		352		13
14 - Rio de Janeiro.....	216		318		610		976		14
15 - Capital Federal.....	984	6.892	1.765	10.272	4.372	25	6.176	42	15
16 - São Paulo.....	630	236	1.185	733	87	2.804	144	3.330	16
17 - Paraná.....	616	34	1.073	64	213	6	376	9	17
18 - Santa Catarina.....	724	19	1.262	35	651	47	938	61	18
19 - Rio Grande do Sul.....	1.098	3.169	3.101	5.148	1	7.041	2	11.426	19
20 - Mato Grosso.....									20
Total.....	11.148	11.148	17.801	18.801	9.965	9.965	14.940	14.940	

	Toneladas	Contos de réis	Toneladas	Contos de réis
Nacionais.....	3.047	4.891	9.963	14.938
Nacionalizadas.....	8.101	12.910	2	2

ESTADOS DE DESTINO E PROCEDÊNCIA	TONELADAS		VALOR EM CONTOS DE RÉIS		TONELADAS		VALOR EM CONTOS DE RÉIS		
	Importação	Exportação	Importação	Exportação	Importação	Exportação	Importação	Exportação	
	054.1 e 056.1 - PELES E COUROS DE VACUM, SECAS E SALGADAS				051.8 a 059.9 - OUTRAS PELES E COUROS EM BRUTO, NÃO ESPECIFICADAS				
1 - Território Federal.....		21		65		92		586	1
2 - Amazonas.....	1	1.070	4	2.196	42	120	123	849	2
3 - Pará.....	829		2.214	1	112	5	1.519	53	3
4 - Maranhão.....		27		177	1	31	10	475	4
6 - Piauí.....	1	47	2	254	1	1	7	15	5
6 - Ceará.....	40	87	248	323	1	55	12	999	6
7 - Rio Grande do Norte.....		75		442		4		32	7
8 - Paraíba.....		34		86		22		230	8
9 - Pernambuco.....	31	142	77	461	13	53	93	344	9
10 - Alagoas.....		162		289		38		363	10
11 - Sergipe.....	6	26	9	54	1	33	6	157	11
12 - Bahia.....	9	89	29	202	6	349	35	3.337	12
13 - Espírito Santo.....		22		69		5		14	13
14 - Rio de Janeiro.....	9		44						14
15 - Capital Federal.....	1.360		3.372		270	6	2.436	55	15
16 - São Paulo.....	112	5	290	40	400	9	3.430	92	16
17 - Paraná.....	2	3	11	7	5	12	31	75	17
18 - Santa Catarina.....		23		81	5	59	43	92	18
19 - Rio Grande do Sul.....	4	571	26	1.579	79	41	283	260	19
20 - Mato Grosso.....									20
Total.....	2.404	2.404	6.326	6.326	935	935	8.028	8.028	

	Toneladas	Contos de réis	Toneladas	Contos de réis
Nacionais.....	2.404	6.326	925	7.858
Nacionalizadas.....			10	170

COMÉRCIO DE CABOTAGEM

ANO DE 1938

CLASSE II

MATÉRIAS PRIMAS

ESTADOS DE DESTINO E PROCEDÊNCIA	TONELADAS		VALOR EM CONTOS DE RÉIS		TONELADAS		VALOR EM CONTOS DE RÉIS	
	Importação	Exportação	Importação	Exportação	Importação	Exportação	Importação	Exportação
	0661 - COUROS VACUNS CURTIDOS E SOLAS				066.8- PELES E COUROS DE SUINOS, PREPARADAS			
1 - Território Federal.....	1	12	8	15	3	48		
2 - Amazonas.....	25	2	191	7	6	97		
3 - Pará.....	48	169	238	1.296	3	42		
4 - Maranhão.....	6	308	42	1.874	3	50		
5 - Piauí.....	4	26	33	165	15	243	1	
6 - Ceará.....	84	9	577	52	1	29		
7 - Rio Grande do Norte.....	40	2	243	26	1	7		
8 - Paraíba.....	37	6	214	40	21	318		
9 - Pernambuco.....	182	4	1.197	59	3	40		
10 - Alagoas.....	11	10	57	62	2	28		
11 - Sergipe.....	2		17		11	160		
12 - Bahia.....	127	24	899	91	1	18		
13 - Espírito Santo.....	7	34	67	187				
14 - Rio de Janeiro.....			4					
15 - Capital Federal.....	569	461	4.082	2.657	172	1	2.013	12
16 - São Paulo.....	68	255	1.044	1.970	212		3.849	
17 - Paraná.....	3	105	104	576	7	20	171	179
18 - Santa Catarina.....	1	245	23	1.869	2	11	40	32
19 - Rio Grande do Sul.....	617	160	3.467	2.041	19	450	51	7.880
20 - Mato Grosso.....								
Total.....	1.832	1.832	13.107	13.107	482	482	8.110	8.110
	Toneladas		Contos de réis		Toneladas		Contos de réis	
Nacionais.....	1.831		13.099		482		8.110	
Nacionalizadas.....	1		8					
	069.4 - CROSTAS, QUADRAS E RASPAS				061.8 a 069.9 - OUTRAS PELES E COUROS PREPARADAS, NÃO ESPECIFICADAS			
1 - Território Federal.....			2			51	5	285
3 - Amazonas.....	44		223		36	44	470	726
3 - Pará.....	5	442	24	2.259	108	350	1.758	6.375
4 - Maranhão.....	2	67	12	319	23	35	442	720
5 - Piauí.....	2		21		16		253	1
6 - Ceará.....	38	40	236	267	85	43	1.259	1.097
7 - Rio Grande do Norte.....	4	3	28	16	11	41	173	720
8 - Paraíba.....	11	117	54	1.434	7	57	98	1.394
9 - Pernambuco.....	75	59	411	286	48	655	894	11.568
10 - Alagoas.....	12		88		24	57	367	654
11 - Sergipe.....	1		11		20	1	277	9
12 - Bahia.....	20	18	155	47	80	867	1.994	5.102
13 - Espírito Santo.....	1		9		13		111	4
14 - Rio de Janeiro.....			4					
15 - Capital Federal.....	156	275	1.451	956	1.153	122	16.304	3.365
16 - São Paulo.....	88		922		878	29	13.571	935
17 - Paraná.....	1	7	12	62	24	28	381	188
18 - Santa Catarina.....		5	1	19	14	45	302	759
19 - Rio Grande do Sul.....	616	34	2.505	504	225	340	3.132	7.941
20 - Mato Grosso.....								
Total.....	1.076	1.076	6.169	6.169	2.765	2.765	41.851	41.851
	Toneladas		Contos de réis		Toneladas		Contos de réis	
Nacionais.....	1.074		6.156		2.741		41.240	
Nacionalizadas.....	2		13		24		611	

COMÉRCIO DE CABOTAGEM

81

ANO DE 1938

CLASSE II

MATÉRIAS PRIMAS

ESTADOS DE DESTINO E PROCEDÊNCIA	TONELADAS		VALOR EM CONTOS DE RÉIS		TONELADAS		VALOR EM CONTOS DE RÉIS	
	Importação	Exportação	Importação	Exportação	Importação	Exportação	Importação	Exportação
	103.2 - FUMO EM CORDA				103.3 - FUMO EM FOLHA			
1 - Território Federal.....	10		41		36		165	
2 - Amazonas.....	96		325		121	1	451	7
3 - Pará.....	60	28	179	108	178	133	420	534
4 - Maranhão.....	331	1	1.028	4	338		840	
5 - Piauí.....	56	5	172	9	26		54	
6 - Ceará.....	1.014	25	2.904	93	26	1	852	6
7 - Rio Grande do Norte.....	211	1	722	2	48	2	104	5
8 - Paraíba.....	87	225	198	608	121	20	289	80
9 - Pernambuco.....	448	8	1.288	20	1.186		3.414	11
10 - Alagoas.....	20	2	46	9	6		12	
11 - Sergipe.....	8	601	19	2.189	42	1	140	4
12 - Bahia.....	14	990	47	2.659	756	93	2.176	386
13 - Espírito Santo.....	30		164			2	1	5
14 - Rio de Janeiro.....				1				
15 - Capital Federal.....	95	526	386	1.497	6.002	37	19.653	146
16 - São Paulo.....	3	8	10	27	6.336	14	20.979	244
17 - Paraná.....	80	1	260	2	1		2	
18 - Santa Catarina.....	1		5		1	250	4	624
19 - Rio Grande do Sul.....	15	158	46	605	53	15.023	437	47.941
20 - Mato Grosso.....								
Tot I.....	2.579	2.579	7.833	7.833	15.577	15.577	49.993	49.993

	Toneladas	Contos de réis	Toneladas	Contos de réis
Nacionais.....	2.576	7.826	15.554	49.473
Nacionalizadas.....	3	7	23	520

ESTADOS DE DESTINO E PROCEDÊNCIA	TONELADAS		VALOR EM CONTOS DE RÉIS		TONELADAS		VALOR EM CONTOS DE RÉIS	
	Importação	Exportação	Importação	Exportação	Importação	Exportação	Importação	Exportação
	134.4 - OLEO DE LINHAÇA				150.4 a 153.8 - MADEIRAS (Peroba, Jacarandá, Páú Brasil e etc.)			
1 - Território Federal.....	1		4		6	45	7	4
2 - Amazonas.....	44		140		46	880	4	614
3 - Pará.....	122	2	303	11	8	2.014	3	745
4 - Maranhão.....	37	1	108	1	170		57	
5 - Piauí.....	17		55		69		46	
6 - Ceará.....	96		316		709		385	
7 - Rio Grande do Norte.....	44		142		211		109	
8 - Paraíba.....	56	1	178	2	159		75	
9 - Pernambuco.....	300	8	912	23	1.530	10	431	18
10 - Alagoas.....	57		181	1	64	10	31	4
11 - Sergipe.....	32		93		364		158	
12 - Bahia.....	316		971	1	902	11.051	607	3.011
13 - Espírito Santo.....	43		152		1	10.997	2	3.084
14 - Rio de Janeiro.....			273		1.473		509	
15 - Capital Federal.....	101	1.162	1.008	3.735	36.801	41	11.927	44
16 - São Paulo.....	391	96	1.456	497	1.793	294	632	132
17 - Paraná.....	514	1	434	3	14	1.534	11	1.087
18 - Santa Catarina.....	142		313		1	17.772	3	6.436
19 - Rio Grande do Sul.....	102	1.414	1.003	3.769	327		182	
20 - Mato Grosso.....	270		1					
Total.....	2.685	2.685	8.043	8.043	44.648	44.648	15.179	15.179

	Toneladas	Contos de réis	Toneladas	Contos de réis
Nacionais.....	2.670	7.993	44.648	15.179
Nacionalizadas.....	15	60		

COMÉRCIO DE CABOTAGEM

ANO DE 1938

CLASSE II

MATÉRIAS PRIMAS

ESTADOS DE DESTINO E PROCEDÊNCIA	TONELADAS		VALOR EM CONTOS DE RÉIS		TONELADAS		VALOR EM CONTOS DE RÉIS	
	Importação	Exportação	Importação	Exportação	Importação	Exportação	Importação	Exportação
	154.6 - PINHO				1.572 a 1.599 - OUTRAS MADEIRAS, EM BRUTO			
1 - Território Federal.....					8	1.097	2	241
2 - Amazonas.....					1.706	3.614	248	1.063
3 - Pará.....					1.865	20.831	690	6.165
4 - Maranhão.....	210		117		1.202		330	
5 - Piauí.....	34		12		305		172	
6 - Ceará.....	876	18	312	3	6.118	3	1.081	3
7 - Rio Grande do Norte.....	482		194		2.295	1	612	1
8 - Paraíba.....	760		290		872		415	
9 - Pernambuco.....	3.337	4	1.505	1	4.930	13	1.560	11
10 - Alagoas.....	507		254		144	66	77	10
11 - Sergipe.....	359		136		807		199	1
12 - Bafa.....	3.795	4	1.222	3	1.380	5.744	690	1.527
13 - Espírito Santo.....	274		160		15	3.706	16	943
14 - Rio de Janeiro.....	6.116		2.043		1.807	56	405	39
15 - Capital Federal.....	69.848	143	19.654	89	25.509	270	8.108	277
16 - São Paulo.....	8.227	22	2.244	10	1.980	530	867	373
17 - Paraná.....		32,875		10,289	87	3.912	43	1.432
18 - Santa Catarina.....		61.849		17.802	148	12.173	75	4.906
19 - Rio Grande do Sul.....	109	10	42	6	1.321	3	413	1
20 - Mato Grosso.....								
Total.....	94.934	94.934	28.203	28.203	52.628	52.628	16.993	16.993
	Toneladas		Contos de réis		Toneladas		Contos de réis	
Nacionais.....	94.931		28.200		51.960		16.729	
Nacionalizadas.....	3		3		663		264	
	161.1 - BABAÇU				166.3 - CASTANHAS DO PARÁ, COM CASCAS			
1 - Território Federal.....						6.275		8.577
2 - Amazonas.....		1		6	2.970	4.026	3.501	6.570
3 - Pará.....	97		90		7.324	1	11.635	5
4 - Maranhão.....		5.578		7.137				
5 - Piauí.....		965		1.323				
6 - Ceará.....	408		553					
7 - Rio Grande do Norte.....								
8 - Paraíba.....								
9 - Pernambuco.....	125		152					
10 - Alagoas.....								
11 - Sergipe.....								
12 - Bafa.....		33		40				
13 - Espírito Santo.....								
14 - Rio de Janeiro.....								
15 - Capital Federal.....	3.131		4.231		6		8	
16 - São Paulo.....	2.816		3.471		1		3	
17 - Paraná.....								
18 - Santa Catarina.....								
19 - Rio Grande do Sul.....					1		5	
20 - Mato Grosso.....								
Total.....	6.577	6.577	8.506	8.506	10.302	10.302	15.152	15.152
	Toneladas		Contos de réis		Toneladas		Contos de réis	
Nacionais.....	6.577		8.506		10.302		15.152	
Nacionalizadas.....								

COMÉRCIO DE CABOTAGEM

83

ANO DE 1938

CLASSE II

MATÉRIAS PRIMAS

ESTADOS DE DESTINO E PROCEDÊNCIA	TONELADAS		VALOR EM CONTOS DE RÉIS		TONELADAS		VALOR EM CONTOS DE RÉIS		
	Importação	Exportação	Importação	Exportação	Importação	Exportação	Importação	Exportação	
	1.822 a 1.848 - BORRACHA				192.2 - ALCOL				
1 - Território Federal.....		3.252		9.872	3		5		1
2 - Amazonas.....	1.504	2.652	4.258	8.992	280	1	395	2	2
3 - Pará.....	2.034	1.657	10.100	6.799	303	5	555	5	3
4 - Maranhão.....	1		2		249		346		4
5 - Piauí.....					158		214		5
6 - Ceará.....	6		24	1	790		1.195		6
7 - Rio Grande do Norte.....					114		161		7
8 - Paraíba.....					7	500	5	843	8
9 - Pernambuco.....	13	1	64	1		10.481		15.081	9
10 - Alagoas.....			2		94	1.185	152	1.382	10
11 - Sergipe.....		2		1		22		25	11
12 - Bahia.....	4	60	13	174	2.015		2.826		12
13 - Espírito Santo.....					137		215		13
14 - Rio de Janeiro.....									14
15 - Capital Federal.....	977	17	3.889	77	4.507	192	6.034	383	15
16 - São Paulo.....	2.018	7	7.157	57	2.080	3	2.060	6	16
17 - Paraná.....			1		557		864		17
18 - Santa Catarina.....	4		18		4	86	9	109	18
19 - Rio Grande do Sul.....	136		443	3	1.205	13	1.027	27	19
20 - Mato Grosso.....									20
Total.....	7.657	7.657	25.977	25.977	12.548	12.548	17.863	17.863	
	Toneladas		Contos de réis		Toneladas		Contos de réis		
Nacionais.....	7.084		23.819		12.548		17.862		
Nacionalizadas.....	573		2.158				1		
	192.3 - ALCOL DESNATURADO				209.8 - SAL MARINHO OU GEMA				
1 - Território Federal.....					24		5		1
2 - Amazonas.....					1.653	17	248	4	2
3 - Pará.....	14		21		4.111	67	170	7	3
4 - Maranhão.....					27	54	1	5	4
5 - Piauí.....					54		5		5
6 - Ceará.....	5		7			17.418		2.442	6
7 - Rio Grande do Norte.....						262.572		10.606	7
8 - Paraíba.....					390		10		8
9 - Pernambuco.....		6.449		6.526	1.971	48	67	13	9
10 - Alagoas.....		1.631		1.578	1.399		77		10
11 - Sergipe.....		1		2		10.179		3.213	11
12 - Bahia.....	6		11		13.359		1.894		12
13 - Espírito Santo.....					6.943	180	851	44	13
14 - Rio de Janeiro.....						39.035		7.445	14
15 - Capital Federal.....	6.722		6.092	1	101.411	1.626	8.977	495	15
16 - São Paulo.....	1.321		1.352		125.066	1.000	4.661	200	16
17 - Paraná.....	61		65		8.438		949		17
18 - Santa Catarina.....		180		205	7.713		1.514		18
19 - Rio Grande do Sul.....	132		164		65.067		4.793		19
20 - Mato Grosso.....					2.670		252		20
Total.....	8.261	8.261	8.312	8.312	341.196	341.196	24.474	24.474	
	Toneladas		Contos de réis		Toneladas		Contos de réis		
Nacionais.....	8.261		8.312		341.194		24.474		
Nacionalizadas.....					2				

COMÉRCIO DE CABOTAGEM

ANO DE 1938

CLASSE II

MATÉRIAS PRIMAS

ESTADOS DE DESTINO E PROCEDÊNCIA	GRAMAS		VALOR EM CONTOS DE RÉIS		TONELADAS		VALOR EM CONTOS DE RÉIS	
	Importação	Exportação	Importação	Exportação	Importação	Exportação	Importação	Exportação
	210.9 - OURO EM BARRA				232.1 - ANTRACITO E CARVÃO DE PEDRA			
1 - Território Federal.....					55		12	
3 - Amazonas.....	110.087		2.273			155		32
3 - Pará.....	696.672		14.517					
4 - Maranhão.....	46.017		1.004		611		129	
5 - Piauí.....	293		6		20		4	
6 - Ceará.....	16.162		350		3		1	
7 - Rio Grande do Norte.....	247		6		407		630	
8 - Paraíba.....					743		88	
9 - Pernambuco.....	47.801		1.034		4.520	1.191	226	251
10 - Alagoas.....	11.289		244		423		71	
11 - Sergipe.....	10.262		207		333		91	
12 - Baía.....	425.965		8.992		912		119	
13 - Espírito Santo.....	10.267		208		22		7	
14 - Rio de Janeiro.....					5		1	
15 - Capital Federal.....	1.447.054		30.273		163.304	2.223	11.583	983
16 - São Paulo.....	7.498		160		69.008	255	4.098	41
17 - Paraná.....	1.433		31		560	6	40	3
18 - Santa Catarina.....	1.555		30			79.043		4.742
19 - Rio Grande do Sul.....	49.273		989		900	158.953	112	11.163
20 - Mato Grosso.....	12.233		227		5		3	
Total.....	1.447.054	1.447.054	30.273	30.273	241.826	241.826	17.215	17.215
	Gramas		Contos de réis		Toneladas		Contos de réis	
Nacionais.....	1.447.054		30.273		239.372		16.122	
Nacionalizadas.....					2.454		1.093	
	235.4 - GAZOLINA				235.9 - ÓLEOS REFINADOS COMBUSTÍVEIS			
1 - Território Federal.....	137		188		10		9	
2 - Amazonas.....	209	96	482	130	401	2	358	3
3 - Pará.....	470	2.649	694	3.052	514	627	440	555
4 - Maranhão.....	329	73	494	126	359	37	157	47
5 - Piauí.....	913		1.410		123		78	
6 - Ceará.....	5.258	41	8.028	52	980		778	
7 - Rio Grande do Norte.....	2.252	17	3.705	26	225		164	
8 - Paraíba.....	37	48	40	97	66		59	
9 - Pernambuco.....	722	9.671	1.332	16.008	202	1.054	134	1.447
10 - Alagoas.....	1.566	4	2.506	9	177		127	
11 - Sergipe.....	1.423	97	2.443	219	650	7	625	8
12 - Baía.....	8.777	328	14.340	560	1.797	4	1.230	4
13 - Espírito Santo.....	1.720	1	3.128	1	330		217	
14 - Rio de Janeiro.....	161		154		1		1	
15 - Capital Federal.....	201	21.035	361	36.206	9	6.803	12	4.132
16 - São Paulo.....	848	14.039	1.408	19.662	1	969		463
17 - Paraná.....	8.678	203	13.305	371	385	12	244	8
18 - Santa Catarina.....	6.830	4	10.637	10	889	2	570	2
19 - Rio Grande do Sul.....	8.312	750	13.940	1.316	3.293	4	1.510	4
20 - Mato Grosso.....	114		234					
Total.....	49.056	49.056	78.835	78.835	10.421	10.421	6.713	6.713
	Toneladas		Contos de réis		Gramas		Contos de réis	
Nacionais.....								
Nacionalizadas.....	49.056		78.835		10.421		6.713	

COMÉRCIO DE CABOTAGEM

85

ANO DE 1938

CLASSE II

MATÉRIAS PRIMAS

ESTADOS DE DESTINO E PROCEDÊNCIA	TONELADAS		VALOR EM CONTOS DE RÉIS		TONELADAS		VALOR EM CONTOS DE RÉIS	
	Importação	Exportação	Importação	Exportação	Importação	Exportação	Importação	Exportação
	2.363 - QUEROZENE				241.1 - FERRO EM BARRAS E VERGUINHAS			
1 - Território Federal.....	183		217		2		6	
2 - Amazonas.....	501	114	538	144	124		232	
3 - Pará.....	71	2.258	76	2.399	78	3	161	9
4 - Maranhão.....	776	92	820	193	194	7	318	12
5 - Piauí.....	457		632		154	8	274	14
6 - Ceará.....	3.018	7	3.307	9	633		934	
7 - Rio Grande do Norte.....	1.447		1.618		207	1	376	1
8 - Paraíba.....	3	2	3	2	152		257	
9 - Pernambuco.....		7.454		8.487	1.462	68	2.153	127
10 - Alagoas.....	2.601	3	3.060	3	349	30	586	36
11 - Sergipe.....	2.297		2.698		240	2	412	4
12 - Bafa.....	3.922	1.044	4.797	1.323	1.897	6	3.009	8
13 - Espírito Santo.....	606		763		536		901	
14 - Rio de Janeiro.....	945		817				3	
15 - Capital Federal.....	141	8.279	141	9.763	37	10.151	53	15.550
16 - São Paulo.....	62	1.364	72	1.420	38	1.668	57	2.246
17 - Paraná.....	757	141	890	150	930		1.487	
18 - Santa Catarina.....	867	37	1.023	48	1.088		1.677	
19 - Rio Grande do Sul.....	2.709	580	3.115	665	3.831	8	5.234	23
20 - Mato Grosso.....	12		19					
Total.....	21.375	21.375	24.606	24.606	11.952	11.952	18.130	18.130

	Tonelada	Contos de réis	Nacionais	Toneladas	Contos de réis
Nacionais.....			9.367		13.738
Nacionalizadas.....	21.375	24.606	2.585		4.392

ESTADOS DE DESTINO E PROCEDÊNCIA	TONELADAS		VALOR EM CONTOS DE RÉIS		TONELADAS		VALOR EM CONTOS DE RÉIS	
	Importação	Exportação	Importação	Exportação	Importação	Exportação	Importação	Exportação
	240.9 a 249.9 - FERRO E AÇO, NÃO ESPECIFICADO				285.6 - CIMENTO COMUM			
1 - Território Federal.....	3		8		28		13	
2 - Amazonas.....	83		271	1	1.437	18	512	9
3 - Pará.....	190	20	295	46	2.496	327	717	118
4 - Maranhão.....	64	76	156	13	3.540		948	
5 - Piauí.....	48		141		228		83	
6 - Ceará.....	171	46	277	51	4.535		1.345	
7 - Rio Grande do Norte.....	87	321	190	69	2.131		690	
8 - Paraíba.....	40	612	108	33	124	23.229	41	6.652
9 - Pernambuco.....	571	338	1.023	201	2.799	1.549	793	461
10 - Alagoas.....	126	316	336	39	2.662		845	
11 - Sergipe.....	117	410	280	43	2.217		645	
12 - Bafa.....	341	3.173	657	466	23.539		6.911	
13 - Espírito Santo.....	135	1.171	367	318	12	4	5	1
14 - Rio de Janeiro.....	180	4	20	2				
15 - Capital Federal.....	1.836	7.506	254	8.268	827	9.496	175	2.318
16 - São Paulo.....	3.369	533	830	1.180	183	47.119	64	13.298
17 - Paraná.....	1.394		1.032		171		65	
18 - Santa Catarina.....	1.623	30	1.362	54	6.625		1.808	
19 - Rio Grande do Sul.....	4.372	195	3.260	85	28.138		7.797	
20 - Mato Grosso.....	1		2					
Total.....	14.751	14.751	10.869	10.869	81.742	81.742	23.457	23.457

	Toneladas	Contos de réis	Nacionais	Toneladas	Contos de réis
Nacionais.....	13.261	6.909	80.914		23.172
Nacionalizadas.....	1.490	3.960	828		285

COMÉRCIO DE CABOTAGEM

ANO DE 1938

MATÉRIAS PRIMAS

CLASSE II

ESTADOS DE DESTINO E PROCEDÊNCIA	TONELADAS		VALOR EM CONTOS DE RÉIS		TONELADAS		VALOR EM CONTOS DE RÉIS	
	Importação	Exportação	Importação	Exportação	Importação	Exportação	Importação	Exportação
	306.4 - ALGODÃO EM FIO PARA COSTURA				306.9 - ALGODÃO EM FIO NÃO ESPECIFICADO			
1 - Território Federal.....	4		82				1	
2 - Amazonas.....	69		1.655		10		61	
3 - Pará.....	59	64	1.785	830	122	1	551	12
4 - Maranhão.....	32	1	1.204	6	31	253	139	1.210
5 - Piauí.....	1		24		20		131	
6 - Ceará.....	304	103	7.065	3.914	50	40	311	183
7 - Rio Grande do Norte.....	9		365		16	3	81	20
8 - Paraíba.....	3	2	66	5	4	14	30	39
9 - Pernambuco.....	248	10	6.281	381	39	272	383	1.710
10 - Alagoas.....	42		936		3	2	50	10
11 - Sergipe.....	12	1	427	6	2	12	40	53
12 - Bahia.....	245	11	6.701	419	65	3	396	42
13 - Espírito Santo.....	9		275	5	3		22	6
14 - Rio de Janeiro.....	1		17					
15 - Capital Federal.....	1	41	19	1.100	192	201	780	2.080
16 - São Paulo.....	1	1.105	9	27.354	82	364	858	3.262
17 - Paraná.....	1	14	27	542	26		182	
18 - Santa Catarina.....	27		778		246	48	2.586	325
19 - Rio Grande do Sul.....	284		6.850	6	297	1	2.364	23
20 - Mato Grosso.....			2					
Total.....	1.352	1.352	34.568	34.568	1.214	1.214	8.975	8.975
	Toneladas		Contos de réis		Toneladas		Contos de réis	
Nacionais.....	1.300		32.515		1.208		8.899	
Nacionalizadas.....	52		2.053		6		76	
	309.4 - ALGODÃO EM RAMA OU PLUMA				322.1 - LÃ EM BRUTO			
1 - Território Federal.....			1					
2 - Amazonas.....								
3 - Pará.....	54	229	192	645				
4 - Maranhão.....		1.797		5.248				
5 - Piauí.....	5	256	42	639				
6 - Ceará.....	22	882	67	2.825	5		39	
7 - Rio Grande do Norte.....		15.409		60.210				
8 - Paraíba.....	102	18.737	306	51.493				
9 - Pernambuco.....	225	482	652	1.616		28		56
10 - Alagoas.....	118	124	377	381				
11 - Sergipe.....	19	256	47	738		1		1
12 - Bahia.....	1	52	4	143		68	7	122
13 - Espírito Santo.....								
14 - Rio de Janeiro.....	101		401					
15 - Capital Federal.....	20.010	206	73.969	792	410	5	2.513	43
16 - São Paulo.....	10.993	283	41.279	940	3.857	2	23.915	9
17 - Paraná.....		111	2	349				
18 - Santa Catarina.....	2.022		8.038			2	1	7
19 - Rio Grande do Sul.....	609	457	2.281	1.589	2	4.168	8	26.245
20 - Mato Grosso.....								
Total.....	34.281	34.281	127.608	127.608	4.274	4.274	26.483	26.483
	Toneladas		Contos de réis		Toneladas		Contos de réis	
Nacionais.....	34.281		127.607		4.274		26.483	
Nacionalizadas.....			1					

COMERCIO DE CABOTAGEM

87

ANO DE 1938

CLASSE II

MATÉRIAS PRIMAS

ESTADOS DE DESTINO E PROCEDÊNCIA	TONELADAS		VALOR EM CONTOS DE RÉIS		TONELADAS		VALOR EM CONTOS DE RÉIS	
	Importação	Exportação	Importação	Exportação	Importação	Exportação	Importação	Exportação
	391.9 - CORES OU CORANTES ORGÂNICOS				399.7 - SABÕES E SAPÓLIOS PARA USO DOMÉSTICO			
1 - Território Federal.....			1		160		286	1
2 - Amazonas.....	2		16		190	29	288	73
3 - Pará.....	11		192	3	24	531	39	765
4 - Maranhão.....	11	1	270	7	132	110	137	131
5 - Piauí.....	2		14		151	8	178	18
6 - Ceará.....	26	1	428	11	141	130	210	123
7 - Rio Grande do Norte.....	2		24	2	1.164		1.456	7
8 - Paraíba.....	23		413		51	44	88	108
9 - Pernambuco.....	150	13	3.752	552	203	29	411	49
10 - Alagoas.....	14		331	4	603		849	1
11 - Sergipe.....	30		767	4	50	24	80	35
12 - Bahia.....	76	27	1.248	736	1.728	4	2.287	16
13 - Espírito Santo.....			2		721	16	861	18
14 - Rio de Janeiro.....					576		727	14
15 - Capital Federal.....	6	305	290	8.043	30	4.672	33	6.431
16 - São Paulo.....	2	128	77	1.433	151	980	199	1.294
17 - Paraná.....	1		11		291	261	368	286
18 - Santa Catarina.....	51		1.452	2	74	2	235	2
19 - Rio Grande do Sul.....	70	2	1.547	44	408	17	656	20
20 - Mato Grosso.....								
Total.....	477	477	10.841	10.841	6.857	6.857	9.368	9.368

	Toneladas	Contos de réis	Toneladas	Contos de réis
Nacionais.....	284	4.750	6.812	9.052
Nacionalizadas.....	193	6.091	45	316

ESTADOS DE DESTINO E PROCEDÊNCIA	TONELADAS		VALOR EM CONTOS DE RÉIS	
	Importação	Exportação	Importação	Exportação
	OUTRAS MATÉRIAS PRIMAS			
1 - Território Federal.....	40		64	
2 - Amazonas.....	861	956	2.030	2.498
3 - Pará.....	1.877	2.316	3.930	3.719
4 - Maranhão.....	579	2.276	1.190	3.418
5 - Piauí.....	608	940	1.117	2.629
6 - Ceará.....	1.226	6.073	3.289	4.977
7 - Rio Grande do Norte.....	714	21.622	1.369	2.676
8 - Paraíba.....	1.131	1.198	1.582	1.973
9 - Pernambuco.....	4.921	3.763	10.360	5.210
10 - Alagoas.....	1.856	527	3.615	542
11 - Sergipe.....	1.177	636	2.605	993
12 - Bahia.....	5.195	6.068	11.216	10.930
13 - Espírito Santo.....	2.135	111	3.940	299
14 - Rio de Janeiro.....	1.322	801	1.895	61
15 - Capital Federal.....	42.764	22.030	32.281	47.447
16 - São Paulo.....	25.400	7.613	14.920	22.085
17 - Paraná.....	3.873	1.303	6.271	1.699
18 - Santa Catarina.....	2.872	21.771	5.883	6.302
19 - Rio Grande do Sul.....	8.377	6.817	22.430	12.543
20 - Mato Grosso.....	2		5	
Total.....	106.839	106.839	130.001	130.001

	Toneladas	Contos de réis
Nacionais.....	28.474	111.700
Nacionalizadas.....	8.365	18.301

COMÉRCIO DE CABOTAGEM

ANO DE 1938

CLASSE III

GÊNEROS ALIMENTÍCIOS

ESTADOS DE DESTINO E PROCEDÊNCIA	TONELADAS		VALOR EM CONTOS DE RÉIS		TONELADAS		VALOR EM CONTOS DE RÉIS		
	Importação	Exportação	Importação	Exportação	Importação	Exportação	Importação	Exportação	
	403.2 - CERVEJA				407.1 - VINHOS COMUNS DE MESA				
1 - Território Federal.....	85		112		48		113		1
2 - Amazonas.....	1.755	9	2.168	11	476	3	614	7	2
3 - Pará.....	2.240	33	2.763	41	1.231	24	1.389	33	3
4 - Maranhão.....	1.289		1.597		446		489		4
5 - Piauí.....	1.003	1	1.218	1	103		179		5
6 - Ceará.....	3.889	1	4.596	2	333	80	625	188	6
7 - Rio Grande do Norte.....	1.129		1.362		175		304	1	7
8 - Paraíba.....	1.381		1.727		292	2	299	2	8
9 - Pernambuco.....	2.950	21	3.245	29	1.185	8	1.423	16	9
10 - Alagoas.....	873	1	994	1	145		177	1	10
11 - Sergipe.....	511		578		70	7	120	12	11
12 - Bahia.....	7.832	2	8.140	3	1.994	2	2.238	4	12
13 - Espírito Santo.....	247		286		737	4	781	8	13
14 - Rio de Janeiro.....	10		12		913		854		14
15 - Capital Federal.....	7	26.373	6	29.844	13.403	344	13.046	1.124	15
16 - São Paulo.....	2.658	8.937	2.946	10.344	16.622	117	14.910	223	16
17 - Paraná.....	1.508	7	1.709	7	215	1	303	2	17
18 - Santa Catarina.....	2.430	11	2.922	13	480	24	496	32	18
19 - Rio Grande do Sul.....	3.401	7	3.782	6	58	38.315	211	36.921	19
20 - Mato Grosso.....	115		139		4		3		20
Total.....	35.403	35.403	40.302	40.302	38.931	38.931	38.574	38.574	
	Toneladas		Contos de réis		Toneladas		Contos de réis		
Nacionais.....	35.317		40.200		38.834		38.161		
Nacionalizadas.....	86		102		97		413		
	410.1 - ARROZ SEM CASCA				411.3 e 411.4 - FEIJÃO				
1 - Território Federal.....	108		97		40		37		1
2 - Amazonas.....	1.850	13	1.728	15	984	14	926	12	2
3 - Pará.....	18	11.291	14	10.041	2.676	114	2.205	85	3
4 - Maranhão.....	11	9.928	12	8.866	232	2	182	2	4
5 - Piauí.....					24		17		5
6 - Ceará.....	7.237		6.472		1.387	102	1.143	85	6
7 - Rio Grande do Norte.....	1.062	6	1.109	6	1.530	60	1.173	28	7
8 - Paraíba.....	1.251		1.301		825		660		8
9 - Pernambuco.....	4.081	51	4.402	53	4.323	43	3.109	24	9
10 - Alagoas.....	59	6.142	65	5.497	74		45		10
11 - Sergipe.....	7	45	7	39	3	10	2	8	11
12 - Bahia.....	3.443		3.798		1.861	828	1.515	679	12
13 - Espírito Santo.....	3.370	4	3.386	5	115	168	75	101	13
14 - Rio de Janeiro.....	5.029		4.661		554	160	360	96	14
15 - Capital Federal.....	85.193	183	80.379	213	16.113	2.058	9.355	1.973	15
16 - São Paulo.....	29.609	2.188	29.158	1.829	1.057	667	787	533	16
17 - Paraná.....	744	13	793	6	8	50	7	28	17
18 - Santa Catarina.....	266	7.523	264	8.033	1	1.834	3	1.085	18
19 - Rio Grande do Sul.....	1	106.152	3	103.046	300	25.997	218	17.175	19
20 - Mato Grosso.....									20
Total.....	143.539	143.539	137.649	137.649	32.107	32.107	21.914	21.914	
	Toneladas		Contos de réis		Toneladas		Contos de réis		
Nacionais.....	143.539		137.649		32.105		21.911		
Nacionalizadas.....	A		A		2		3		

COMÉRCIO DE CABOTAGEM

89

ANO DE 1938

CLASSE III

GÊNEROS ALIMENTÍCIOS

ESTADOS DE DESTINO E PROCEDÊNCIA	TONELADAS		VALOR EM CONTOS DE RÉIS		TONELADAS		VALOR EM CONTOS DE RÉIS	
	Importação	Exportação	Importação	Exportação	Importação	Exportação	Importação	Exportação
	415.9 - CEREAIS, HORTALIÇAS E LEGUMES EM CONSERVA				417.5 - FARINHA DE MANDIOCA			
1 - Território Federal.....			1		361		114	
2 - Amazonas.....	11		33		2.284	6	933	6
3 - Pará.....	28		70	1		20.764		9.064
4 - Maranhão.....	10		34		63	90	60	18
5 - Piauí.....	10		29		66		29	
6 - Ceará.....	13		48		4.409	2	1.900	1
7 - Rio Grande do Norte.....	3		11		7.363		3.161	
8 - Paraíba.....	15		30				26	223
9 - Pernambuco.....	24	21	87	33	55	345		
10 - Alagoas.....	6		25				176	
11 - Sergipe.....	6		22		387		84	100
12 - Bahia.....	79		283		186	448	1.172	84
13 - Espírito Santo.....	6		15	1	2.626	164	2.612	4
14 - Rio de Janeiro.....	5		12		5.347	20	14.182	111
15 - Capital Federal.....	1.065	28	2.807	138	30.521	216	1.135	
16 - São Paulo.....	606	8	1.821	21	2.307		96	
17 - Paraná.....	11		35		202		1	5.524
18 - Santa Catarina.....	10	712	34	1.702	2	12.863	22	10.538
19 - Rio Grande do Sul.....	39	1.264	100	3.554	58	21.269		
20 - Mato Grosso.....	1		3					
Total.....	2.033	2.033	5.450	5.450	56.187	56.187	25.763	25.763

	Toneladas	Contos de réis	Toneladas	Contos de réis
Nacionais.....	2.025	5.396	56.187	25.763
Nacionalizadas.....	8	54		

ESTADOS DE DESTINO E PROCEDÊNCIA	TONELADAS		VALOR EM CONTOS DE RÉIS		TONELADAS		VALOR EM CONTOS DE RÉIS	
	Importação	Exportação	Importação	Exportação	Importação	Exportação	Importação	Exportação
	417.7 - FARINHA DE TRIGO				416.0 a 417.9 - OUTRAS FARINHAS E FÉCULAS			
1 - Território Federal.....			343		83	1	41	
2 - Amazonas.....	4.350	56	5.386	59	311	3	269	3
3 - Pará.....	7.906	47	9.456	58	125	5.575	205	2.871
4 - Maranhão.....	2.522	4	2.953	6	15	1	53	8
5 - Piauí.....	662		801		73		97	
6 - Ceará.....	7.959		9.789	1	1.589	38	958	42
7 - Rio Grande do Norte.....	4.885	1	5.624	1	1.931	1	1.063	2
8 - Paraíba.....	7.619		8.292		135		146	
9 - Pernambuco.....	11.433	6.759	12.894	8.054	775	40	883	168
10 - Alagoas.....	4.054	5	5.939	7	97	25	124	83
11 - Sergipe.....	3.945		5.056		38	274	64	842
12 - Bahia.....	12.882	3.655	14.731	4.456	198	6	424	14
13 - Espírito Santo.....	4.244	6	4.954	6	958		710	
14 - Rio de Janeiro.....	397		362		276		197	
15 - Capital Federal.....	2.955	89.100	2.287	101.552	2.696	811	2.011	1.652
16 - São Paulo.....	25.389	7.728	26.888	9.225	1.057	503	1.487	1.077
17 - Paraná.....	2.154	6.392	2.402	5.153	68	9	95	19
18 - Santa Catarina.....	6.787	664	7.604	639	121	2.750	188	2.446
19 - Rio Grande do Sul.....	3.063	190	3.460	224	267	776	705	493
20 - Mato Grosso.....	210		220					
Total.....	114.607	114.607	129.441	129.441	10.813	10.813	9.720	9.720

	Toneladas	Contos de réis	Toneladas	Contos de réis
Nacionais.....	111.507	125.828	10.791	9.602
Nacionalizadas.....	3.100	3.613	22	118

COMÉRCIO DE CABOTAGEM

ANO DE 1938

CLASSE III

GÊNEROS ALIMENTÍCIOS

ESTADOS DE DESTINO E PROCEDÊNCIA	TONELADAS		VALOR EM CONTOS DE RÉIS		TONELADAS		VALOR EM CONTOS DE RÉIS	
	Importação	Exportação	Importação	Exportação	Importação	Exportação	Importação	Exportação
	430.3 - CASTANHAS DO PARÁ DESCASCADAS				435.9 - FRUTAS EM CONSERVA, NÃO ESPECIFICADAS			
1 - Território Federal.....		1.060		2.462	12		26	
2 - Amazonas.....	42	1.310	89	3.054	208		511	1
3 - Pará.....	2.316	135	5.309	576	170	85	452	274
4 - Maranhão.....	1		4		109	1	323	4
5 - Piauí.....					130		314	1
6 - Ceará.....				1	467	1	1.372	2
7 - Rio Grande do Norte.....					192		483	
8 - Paraíba.....				1	86	18	320	43
9 - Pernambuco.....		1			202	6.284	821	13.443
10 - Alagoas.....				1	65	48	233	110
11 - Sergipe.....					74	2	232	6
12 - Bahia.....	2	2	16	4	821	11	2.362	27
13 - Espírito Santo.....					163		462	
14 - Rio de Janeiro.....					45		95	
15 - Capital Federal.....	112	2	469	8	2.477	1.007	6.203	3.028
16 - São Paulo.....	15	10	51	30	1.542	791	4.126	8.678
17 - Paraná.....	7		26		212		636	1
18 - Santa Catarina.....	4		12		215	19	847	33
19 - Rio Grande do Sul.....	21		71		2.152	1.159	5.095	4.323
20 - Mato Grosso.....					24		55	
Total.....	2.520	2.520	6.137	6.137	9.426	9.426	24.974	24.974

	Toneladas	Contos de réis	Toneladas	Contos de réis
Nacionais.....	1.408	3.540	9.262	23.930
Nacionalizadas.....	1.112	2.597	164	1.044

ESTADOS DE DESTINO E PROCEDÊNCIA	440.3 a 440.9 - AÇUCAR				442.3 - CAFÉ EM GRÃO			
	Importação	Exportação	Importação	Exportação	Importação	Exportação	Importação	Exportação
1 - Território Federal.....	319		372		136	4	228	7
3 - Amazonas.....	6.685	45	6.703	97	2.066	25	3.367	44
3 - Pará.....	9.784	2.467	9.553	1.550	4.263	160	7.035	240
4 - Maranhão.....	3.250		2.890		1.507		2.380	
5 - Piauí.....	1.898		2.060		775		1.187	
6 - Ceará.....	9.224		8.278		2.879		4.495	
7 - Rio Grande do Norte.....	1.463	475	1.387	440	2.107		3.202	
8 - Paraíba.....		5.735		5.074	1.372		2.057	
9 - Pernambuco.....	1	176.636	2	168.902	2.398	183	3.700	235
10 - Alagoas.....	1	64.363	1	53.252	478		699	
11 - Sergipe.....	22	26.783	11	22.698	382		584	
12 - Bahia.....	844	12.453	1.065	9.110	12	3.289	18	4.292
13 - Espírito Santo.....	5.657	17	4.779	19		16.231		25.124
14 - Rio de Janeiro.....	3.511	16.003	3.287	13.111		367		552
15 - Capital Federal.....	73.425	13.388	64.744	15.490	780	7.864	1.128	13.971
16 - São Paulo.....	109.907	4	91.939	9		447		865
17 - Paraná.....	18.131	3	16.181	3		637		1.001
18 - Santa Catarina.....	9.852	4.130	9.210	4.163	478	30	734	61
19 - Rio Grande do Sul.....	68.633	134	71.386	40	9.604		15.610	
20 - Mato Grosso.....	79		110					
Total.....	322.636	322.636	293.958	293.958	29.237	29.237	46.394	46.394

	Toneladas	Contos de réis	Toneladas	Contos de réis
Nacionais.....	322.636	293.958	29.237	46.394
Nacionalizadas.....				

COMÉRCIO DE CABOTAGEM

91

ANO DE 1938

CLASSE III

GÊNEROS ALIMENTÍCIOS

ESTADOS DE DESTINO E PROCEDÊNCIA	TONELADAS		VALOR EM CONTOS DE RÉIS		TONELADAS		VALOR EM CONTOS DE RÉIS	
	Importação	Exportação	Importação	Exportação	Importação	Exportação	Importação	Exportação
	446.2 - AZEITE DE CAROÇO DE ALGODÃO (COMESTIVEL)				448.2 - CEBOLAS			
1 - Território Federal.....			43		18		24	
2 - Amazonas.....	18			12	355		451	1
3 - Pará.....	35	6	108		799	14	931	16
4 - Maranhão.....	34		115		355		395	
5 - Piauí.....	10		27		14		13	
6 - Ceará.....	45		149		218	2	262	2
7 - Rio Grande do Norte.....	14		43		54		68	
8 - Paraíba.....	6	1.052	14	3.084	118	3	128	3
9 - Pernambuco.....	40	29	118	40	814	4	919	3
10 - Alagoas.....	24		73		229		257	
11 - Sergipe.....	13	1	39	3	26	7	26	4
12 - Bahia.....	145	1	383	2	1.697	2	1.811	2
13 - Espírito Santo.....	72		226		463	1	508	1
14 - Rio de Janeiro.....	5		13		531		575	
15 - Capital Federal.....	737	44	1.936	135	10.693	195	11.142	256
16 - São Paulo.....	12	1.890	51	4.646	9.479	395	10.370	390
17 - Paraná.....	196	1	477	2	172	201	229	86
18 - Santa Catarina.....	69		186		70	598	89	369
19 - Rio Grande do Sul.....	1.549		3.924	1	5	24.688	11	27.076
20 - Mato Grosso.....								
Total.....	3.024	3.024	7.925	7.925	26.110	26.110	28.209	28.209

	Toneladas	Contos de réis	Toneladas	Contos de réis
Nacionais.....	3.024	7.925	26.101	23.195
Nacionalizadas.....			9	14

ESTADOS DE DESTINO E PROCEDÊNCIA	TONELADAS		VALOR EM CONTOS DE RÉIS		TONELADAS		VALOR EM CONTOS DE RÉIS	
	Importação	Exportação	Importação	Exportação	Importação	Exportação	Importação	Exportação
	449.1 - BATATAS				452.8 - CARNE DE PORCO EM SALMOURA			
1 - Território Federal.....			14				10	
3 - Amazonas.....	13		403	2	2		12	1
3 - Pará.....	511	11	1.238	18	4		3	
4 - Maranhão.....	1.739		274					
5 - Piauí.....	377		3				17	
6 - Ceará.....	4		158		7		3	
7 - Rio Grande do Norte.....	207		49		1		5	
8 - Paraíba.....	66		38		1		33	2
9 - Pernambuco.....	52	1	1.095	1	13	1		
10 - Alagoas.....	1.619		124					
11 - Sergipe.....	200		48		15		35	
12 - Bahia.....	79		1.322	6	8		20	
13 - Espírito Santo.....	2.018	9	433		7		17	
14 - Rio de Janeiro.....	736		287		3.188	3	6.223	8
15 - Capital Federal.....	641	1.450	10.831	1.053	135	8	280	24
16 - São Paulo.....	21.335	2.088	391	1.502		1.108		2.418
17 - Paraná.....	700	8.836	3	3.373		393		676
18 - Santa Catarina.....	7		3		18	1.796	13	3.543
19 - Rio Grande do Sul.....	5	18.010	6	10.765				
20 - Mato Grosso.....	7							
Total.....	30.406	30.406	16.720	16.720	3.399	3.399	6.672	6.672

	Toneladas	Contos de réis	Toneladas	Contos de réis
Nacionais.....	30.375	16.698	3.399	6.672
Nacionalizadas.....	31	22		

COMÉRCIO DE CABOTAGEM

ANO DE 1938

CLASSE III

GÊNEROS ALIMENTÍCIOS

ESTADOS DE DESTINO E PROCEDÊNCIA	TONELADAS		VALOR EM CONTOS DE RÉIS		TONELADAS		VALOR EM CONTOS DE RÉIS	
	Importação	Exportação	Importação	Exportação	Importação	Exportação	Importação	Exportação
	453.1 - XARQUE				455.7 - SALSICHARIA			
1 - Território Federal.....	98		246		1		4	
2 - Amazonas.....	476	15	1.093	140	31		124	1
3 - Pará.....	2.230	57	4.767	83	35	1	151	3
4 - Maranhão.....	128	1	234	3	7		33	
5 - Piauí.....	18		45		2		8	
6 - Ceará.....	1.127		2.471		22		82	
7 - Rio Grande do Norte.....	975		2.498		5		20	
8 - Paraíba.....	3.842	9	8.812	26	3		11	
9 - Pernambuco.....	20.420	138	49.115	421	45		185	
10 - Alagoas.....	4.659	12	11.264	33	4		16	
11 - Sergipe.....	2.561	21	6.223	63	3		10	
12 - Bahia.....	18.026	61	42.253	150	67		242	1
13 - Espírito Santo.....	1.249	6	2.972	16	24		80	
14 - Rio de Janeiro.....	86		185		10		48	
15 - Capital Federal.....	12.660	7.134	29.536	21.479	601	24	2.217	116
16 - São Paulo.....	284	8.962	583	10.243	742	17	2.219	45
17 - Paraná.....	543	1	988		4	13	14	24
18 - Santa Catarina.....	1.594	4	3.432	12	9	44	38	102
19 - Rio Grande do Sul.....	4	54.559	2	125.050		1.613	1	5.113
20 - Mato Grosso.....					1		6	
Total.....	70.980	70.980	166.719	166.719	1.712	1.712	5.465	5.465
	Toneladas		Contos de réis		Toneladas		Contos de réis	
Nacionais.....	70.884		166.432		1.711		5.463	
Nacionalizadas.....	96		287		1		2	
	455.9 - OUTRAS CARNES EM CONSERVA				464.3 - BACALHAU			
1 - Território Federal.....	13		39		1		4	
2 - Amazonas.....	178	2	341	5		40	1	41
3 - Pará.....	258	5	481	17	9	1	34	5
4 - Maranhão.....	18		51		10		73	1
5 - Piauí.....	3		9		16		61	
6 - Ceará.....	61		149		117		287	
7 - Rio Grande do Norte.....	26		55		56	1	191	3
8 - Paraíba.....	3		8		34	66	108	214
9 - Pernambuco.....	597	2	1.061	6	88	303	242	1.081
10 - Alagoas.....	112		210		78	146	274	398
11 - Sergipe.....	1		5		172		567	
12 - Bahia.....	805		1.433	2	230	606	829	1.986
13 - Espírito Santo.....	10		43		98	1	318	2
14 - Rio de Janeiro.....	5		14					
15 - Capital Federal.....	363	3	981	9	1	391	4	1.382
16 - São Paulo.....	177	2.060	507	3.582	441	281	1.467	997
17 - Paraná.....	6		17		108		343	
18 - Santa Catarina.....	5	130	17	218	29		106	
19 - Rio Grande do Sul.....	2	441	8	1.590	384	4	1.226	25
20 - Mato Grosso.....								
Total.....	2.643	2.643	5.429	5.429	1.840	1.840	6.135	6.135
	Toneladas		Contos de réis		Toneladas		Contos de réis	
Nacionais.....	2.642		5.424		293		904	
Nacionalizadas.....	1		5		1.547		5.231	

COMÉRCIO DE CABOTAGEM

93

ANO DE 1938

CLASSE III

GÊNEROS ALIMENTÍCIOS

ESTADOS DE DESTINO E PROCEDÊNCIA	TONELADAS		VALOR EM CONTOS DE RÉIS		TONELADAS		VALOR EM CONTOS DE RÉIS	
	Importação	Exportação	Importação	Exportação	Importação	Exportação	Importação	Exportação
	464.9 - OUTROS PEIXES SECOS SALGADOS				466.9 - OUTROS PEIXES EM CONSERVA			
1 - Território Federal.....	2		3		5		27	
2 - Amazonas.....	12	1.069	17	1.536	25		125	1
3 - Pará.....	664	546	976	1.152	83	2	300	16
4 - Maranhão.....	1	27	1	48	3		18	
5 - Piauí.....	3		6		12		44	
6 - Ceará.....	279	4	410	11	96		330	
7 - Rio Grande do Norte.....	55	1	99	2	14		46	
8 - Paraíba.....	206		331		25		74	
9 - Pernambuco.....	823	6	1.366	12	160	2	438	8
10 - Alagoas.....	104		212		3		14	
11 - Sergipe.....			1		4		12	
12 - Bafa.....	940		1.754		152		457	
13 - Espírito Santo.....	135	13	255	27	13		47	
14 - Rio de Janeiro.....	20	29	29	23	13		34	
15 - Capital Federal.....	663	78	1.006	159	143	289	435	1.473
16 - São Paulo.....	332		555		1.296	2	3.868	7
17 - Paraná.....	4		6		132		454	2
18 - Santa Catarina.....	23	50	28	62	52	16	189	33
19 - Rio Grande do Sul.....	53	2.496	122	4.205	98	2.019	495	5.871
20 - Mato Grosso.....					1		4	
Total.....	4.319	4.319	7.237	7.237	2.330	2.330	7.411	7.411

	Toneladas	Contos de réis	Toneladas	Contos de réis
Nacionais.....	4.318	7.230	2.302	7.315
Nacionalizadas.....	1	7	28	96

ESTADOS DE DESTINO E PROCEDÊNCIA	TONELADAS		VALOR EM CONTOS DE RÉIS		TONELADAS		VALOR EM CONTOS DE RÉIS	
	Importação	Exportação	Importação	Exportação	Importação	Exportação	Importação	Exportação
	470.3 - BANHA ENLATADA				471.0 - LEITE EM CONSERVA			
1 - Território Federal.....	161		477		48		191	
2 - Amazonas.....	675	19	2.473	59	377	7	1.401	27
3 - Pará.....	385	77	1.307	200	458	26	1.740	101
4 - Maranhão.....		2		4	111		442	
5 - Piauí.....					36		167	
6 - Ceará.....	377		1.173		92		438	
7 - Rio Grande do Norte.....	213		654		44		196	
8 - Paraíba.....	109		316		50		219	
9 - Pernambuco.....	889	2	2.640	7	279		1.172	2
10 - Alagoas.....	83	1	280	3	39		160	
11 - Sergipe.....	26		78		11		49	
12 - Bafa.....	245		766		355	1	1.457	4
13 - Espírito Santo.....	154		464		29		95	
14 - Rio de Janeiro.....	712		2.012					
15 - Capital Federal.....	20.116	87	59.240	287	1	1.934	2	7.324
16 - São Paulo.....	5.557	342	16.272	874	3	537	9	2.740
17 - Paraná.....	74	49	216	171	82		370	
18 - Santa Catarina.....	17	5.239	55	14.517	27		101	
19 - Rio Grande do Sul.....	3	24.011	9	72.436	463		1.929	
20 - Mato Grosso.....	28		118					
Total.....	29.829	29.829	88.558	88.558	2.505	2.505	10.198	10.198

	Toneladas	Contos de réis	Toneladas	Contos de réis
Nacionais.....	29.803	88.473	2.500	10.176
Nacionalizadas.....	26	85	5	22

COMÉRCIO DE CABOTAGEM

ANO DE 1938

GÊNEROS ALIMENTÍCIOS

CLASSE III

ESTADOS DE DESTINO E PROCEDÊNCIA	TONELADAS		VALOR EM CONTOS DE RÉIS		TONELADAS		VALOR EM CONTOS DE RÉIS	
	Importação	Exportação	Importação	Exportação	Importação	Exportação	Importação	Exportação
	472.9 - MANTEIGA				473.9 - QUEIJOS			
1 - Território Federal.....	23		163		2		10	
2 - Amazonas.....	244	2	1.545	18	33	1	192	3
3 - Pará.....	550	17	3.475	115	100	4	931	21
4 - Maranhão.....	136		884		42		217	
5 - Piauí.....	70		466		2		13	
6 - Ceará.....	429		2.800	1	25	8	140	34
7 - Rio Grande do Norte.....	178		1.110		26	1	157	6
8 - Paraíba.....	350	1	2.370	7	45		259	1
9 - Pernambuco.....	1.010	5	5.600	33	326	3	1.771	15
10 - Alagoas.....	298		1.770		50		255	
11 - Sergipe.....	241		1.500	3	24		130	
12 - Bahia.....	972	80	5.797	430	303	4	1.938	25
13 - Espírito Santo.....	25	2	138	10	25		133	2
14 - Rio de Janeiro.....	1	8	5	51				
15 - Capital Federal.....	13	3.835	72	24.056	39	1.242	193	6.503
16 - São Paulo.....	26	188	140	950	144	34	638	188
17 - Paraná.....	15		91		7	1	37	5
18 - Santa Catarina.....	2	682	8	3.493	8	225	46	1.043
19 - Rio Grande do Sul.....	207		1.163	2	134	1	736	5
20 - Mato Grosso.....								
Total.....	4.620	4.820	29.178	29.178	1.524	1.524	7.846	7.846
	Toneladas		Contos de réis		Toneladas		Contos de réis	
Nacionais.....	4.814		29.141		1.515		7.788	
Nacionalizadas.....	6		37		9		58	
	481.5 - MASSA DE TOMATES				487.3 - EXTRATOS E CONSERVAS			
1 - Território Federal.....			1		2		7	
2 - Amazonas.....	6		10		12	1	46	3
3 - Par.....	20		41	1	51	1	152	4
4 - Maranhão.....	65		120		32		69	
5 - Piauí.....	4		8		12		35	
6 - Ceará.....	7		11		15		54	
7 - Rio Grande do Norte.....	1		2		6		19	
8 - Paraíba.....	1		2		5		16	
9 - Pernambuco.....		2.722		5.149	43	2.178	116	4.308
10 - Alagoas.....	1		2		5		10	
11 - Sergipe.....	10		14		9		22	
12 - Bahia.....	60		90		125		310	
13 - Espírito Santo.....	9		17		26	1	88	5
14 - Rio de Janeiro.....	7		13		13		66	
15 - Capital Federal.....	529	8	881	27	710	149	1.491	498
16 - São Paulo.....	1.755	1	3.547	7	1.338	28	2.744	93
17 - Paraná.....	14	2	27	6	10		41	
18 - Santa Catarina.....	15		28		13	71	45	187
19 - Rio Grande do Sul.....	230	18	393	65	183	187	430	675
20 - Mato Grosso.....	17		34					
Total.....	2.751	2.751	5.255	5.255	2.616	2.616	5.773	5.773
	Toneladas		Contos de réis		Toneladas		Contos de réis	
Nacionais.....	2.751		5.255		2.575		5.584	
Nacionalizadas.....					41		139	

COMÉRCIO DE CABOTAGEM

95

ANO DE 1938

CLASSE III

GÊNEROS ALIMENTÍCIOS

ESTADOS DE DESTINO E PROCEDÊNCIA	TONELADAS		VALOR EM CONTOS DE RÉIS		TONELADAS		VALOR EM CONTOS DE RÉIS		
	Importação	Exportação	Importação	Exportação	Importação	Exportação	Importação	Exportação	
	490.1 - ALPISTE				OUTROS GÊNEROS ALIMENTÍCIOS				
1 - Território Federal.....					452	3	856	3	1
2 - Amazonas.....	11		17		5.541	217	3.907	358	2
3 - Pará.....	40		77		2.450	2.563	2.646	3.237	3
4 - Maranhão.....	21		38		1.023	251	2.341	167	4
5 - Piauí.....	6		14		1.005	4	2.078	7	5
6 - Ceará.....	43		74		2.201	8.878	4.632	2.554	6
7 - Rio Grande do Norte.....	10		35		1.136	1.558	2.155	147	7
8 - Paraíba.....	48		82		749	130	1.543	172	8
9 - Pernambuco.....	208	3	468	6	3.880	4.526	7.238	5.160	9
10 - Alagoas.....	56		106		1.325	7.412	2.045	5.830	10
11 - Sergipe.....	35	1	52	2	424	3.678	954	2.413	11
12 - Bahia.....	300	1	539	1	6.695	2.834	11.208	3.006	12
13 - Espírito Santo.....	42		77		1.155	278	2.492	508	13
14 - Rio de Janeiro.....	97		161		748	495	533	67	14
15 - Capital Federal.....	1.177	26	1.929	68	20.950	17.238	26.720	33.099	15
16 - São Paulo.....	1.022	3	1.691	6	11.900	5.564	18.210	13.926	16
17 - Paraná.....	87		171		1.449	8.273	2.323	3.926	17
18 - Santa Catarina.....	83		151		3.107	6.209	3.885	5.945	18
19 - Rio Grande do Sul.....		3.321		5.604	18.460	23.783	17.388	32.800	19
20 - Mato Grosso.....					298		255		20
Total.....	3.355	3.355	5.682	5.682	93.954	93.954	113.415	113.415	
	Toneladas		Contos de réis		Toneladas		Contos de réis		
Nacionais.....	3.340		5.650		90.987		100.829		
Nacionalizadas.....	15		32		2.967		12.586		

COMÉRCIO DE CABOTAGEM

ANO DE 1938

CLASSE IV

MANUFATURAS

ESTADOS DE DESTINO E PROCEDÊNCIA	TONELADAS		VALOR EM CONTOS DE RÉIS		TONELADAS		VALOR EM CONTOS DE RÉIS	
	Importação	Exportação	Importação	Exportação	Importação	Exportação	Importação	Exportação
	560.0 - ALPERCATAS E SANDÁLIAS DE COURO				560.9 - CALÇADOS DE COURO			
1 - Território Federal.....			1		19		340	
2 - Amazonas.....	8		115		90	1	1.940	4
3 - Pará.....	6		135		53	67	1.007	1.255
4 - Maranhão.....	8		119		31		834	4
5 - Piauí.....	1		18		22		577	
6 - Ceará.....	4	1	81	5	97	4	2.524	91
7 - Rio Grande do Norte.....	4		73		39		976	4
8 - Paraíba.....	3		61		37		972	5
9 - Pernambuco.....	37		504	2	197	6	4.602	124
10 - Alagoas.....	6		90		42		877	9
11 - Sergipe.....	9		112	1	34		729	2
12 - Bahia.....	82		1.072	3	294	0	6.376	150
13 - Espírito Santo.....	17		208		44		830	
14 - Rio de Janeiro.....	8		87		1		12	
15 - Capital Federal.....	424	7	5.046	167	99	770	1.635	19.801
16 - São Paulo.....	203	9	2.286	146	51	303	816	6.498
17 - Paraná.....	29		397	2	72	3	1.413	37
18 - Santa Catarina.....	11		229		128	2	2.693	20
19 - Rio Grande do Sul.....	3	846	45	10.413	210	398	5.744	7.439
20 - Mato Grosso.....								
Total.....	863	863	10.739	10.739	1.566	1.566	35.503	35.503
	Toneladas		Contos de réis		Toneladas		Contos de réis	
Nacionais.....	863		10.738		1.559		35.332	
Nacionalizadas.....			1		7		171	
	560.0 a 569.9 - OUTRAS MANUFATURAS DE PELES E COUROS				603.3 - CHARUTOS			
1 - Território Federal.....	1		11		2		40	
2 - Amazonas.....	13		247	4	20		340	
3 - Pará.....	14	2	296	17	36		575	4
4 - Maranhão.....	11		242		16		255	
5 - Piauí.....	6		90		7		115	
6 - Ceará.....	20		469	5	75		1.281	
7 - Rio Grande do Norte.....	5		131		34		592	1
8 - Paraíba.....	7		171	1	44	1	809	10
9 - Pernambuco.....	39	9	826	126	79	3	1.287	37
10 - Alagoas.....	11		238	2	8		153	
11 - Sergipe.....	13		287	4	4	17	73	102
12 - Bahia.....	80		1.580	10	14	1.231	188	22.035
13 - Espírito Santo.....	4		60		13		194	
14 - Rio de Janeiro.....	1		17					
15 - Capital Federal.....	40	117	879	2.014	702	17	11.750	246
16 - São Paulo.....	97	105	1.735	1.992	225		4.919	6
17 - Paraná.....	4	16	45	227	12		262	
18 - Santa Catarina.....	18		303	4	19	26	330	201
19 - Rio Grande do Sul.....	44	179	752	3.433	53	69	1.246	1.804
20 - Mato Grosso.....					1		31	
Total.....	428	428	8.439	8.439	1.364	1.364	24.446	24.446
	Toneladas		Contos de réis		Toneladas		Contos de réis	
Nacionais.....	414		8.139		1.363		24.428	
Nacionalizadas.....	14		300		1		18	

(*, Exclusive as classes 560.0 e 560.9

COMÉRCIO DE CABOTAGEM

97

ANO DE 1938

CLASSE IV

MANUFATURAS

ESTADOS DE DESTINO E PROCEDÊNCIA	TONELADAS		VALOR EM CONTOS DE RÉIS		TONELADAS		VALOR EM CONTOS DE RÉIS	
	Importação	Exportação	Importação	Exportação	Importação	Exportação	Importação	Exportação
	603.5 - CIGARROS				627.4 - CHAPÉUS DE PALHA DE ARROZ			
1 - Território Federal.....	12		134		1		14	
2 - Amazonas.....	127	1	1.742	31	25		299	
3 - Pará.....	158	21	1.770	328	81	8	761	46
4 - Maranhão.....	241	2	2.414	22	19		207	
5 - Piauí.....	201	2	1.761	20	2		43	
6 - Ceará.....	334	5	3.875	47	6	431	153	2.888
7 - Rio Grande do Norte.....	43	10	624	98	1		24	1
8 - Paraíba.....	105		1.311		1		21	
9 - Pernambuco.....	245	260	3.304	2.522	14		337	2
10 - Alagoas.....	43		720		3		66	2
11 - Sergipe.....	175		1.623		3		68	
12 - Bahia.....	222	181	3.373	1.628	34		772	
13 - Espírito Santo.....	41	4	499	43	2		48	
14 - Rio de Janeiro.....								
15 - Capital Federal.....	16	2.320	141	31.668	119	6	753	117
16 - São Paulo.....	34	84	492	701	123	83	778	1.940
17 - Paraná.....	109		1.715		2		20	
18 - Santa Catarina.....	390		5.362		7	1	45	11
19 - Rio Grande do Sul.....	395	1	6.258	10	93	7	636	39
20 - Mato Grosso.....							1	
Total.....	2.891	2.891	37.118	37.118	536	536	5.046	5.046
	Toneladas		Contos de réis		Toneladas		Contos de réis	
Nacionais.....	2.778		35.448		535		5.029	
Nacionalizadas.....	113		1.670		1		17	
	629.4 - CORDOALHA				650.8 a 659.9 - OUTRAS MANUFATURAS DE MADEIRA			
1 - Território Federal.....	5		23		4		6	
2 - Amazonas.....	54		271		68	19	161	22
3 - Pará.....	13	242	45	1.247	56	853	293	430
4 - Maranhão.....	63		334		147	1	213	13
5 - Piauí.....	35		207		38		104	
6 - Ceará.....	84	1	441	5	180	12	469	48
7 - Rio Grande do Norte.....	66	2	338	10	97		292	
8 - Paraíba.....	19	2	102	9	141	1	202	3
9 - Pernambuco.....	46	191	213	1.195	437	183	705	393
10 - Alagoas.....	19	2	97	9	93	16	226	15
11 - Sergipe.....	11		59	1	171	2	379	6
12 - Bahia.....	91	5	509	11	583	299	1.365	196
13 - Espírito Santo.....	15		76		47	1.310	227	656
14 - Rio de Janeiro.....			1		49	9	15	7
15 - Capital Federal.....	228	363	1.218	1.857	4.770	1.020	3.977	4.279
16 - São Paulo.....	54	37	307	197	2.618	341	1.124	1.091
17 - Paraná.....	10		65		23	1.455	173	1.268
18 - Santa Catarina.....	27		150	1	68	4.366	386	2.801
19 - Rio Grande do Sul.....	157	152	778	692	561	255	1.808	897
20 - Mato Grosso.....								
Total.....	997	997	5.234	5.234	10.151	10.151	12.125	12.125
	Toneladas		Contos de réis		Toneladas		Contos de réis	
Nacionais.....	987		5.183		9.930		11.228	
Nacionalizadas.....	10		51		221		897	

COMÉRCIO DE CABOTAGEM

ANO DE 1938

CLASSE IV

MANUFATURAS

ESTADOS DE DESTINO E PROCEDÊNCIA	TONELADAS		VALOR EM CONTOS DE RÉIS		TONELADAS		VALOR EM CONTOS DE RÉIS	
	Importação	Exportação	Importação	Exportação	Importação	Exportação	Importação	Exportação
	650.9 - CAIXAS DE MADEIRA, NÃO ESPECIFICADAS				652.9 - MOVEIS DE MADEIRA			
1 - Território Federal.....	83		31		2		0	
2 - Amazonas.....	45		16		28		105	5
3 - Pará.....	60	633	38	470	59	10	242	37
4 - Maranhão.....	49		15	1	65		226	
5 - Piauí.....	47		22		63		321	
6 - Ceará.....	352	1	376	1	340	3	1.150	22
7 - Rio Grande do Norte.....	137		87		117	2	392	15
8 - Paraíba.....	480		133		180	1	538	6
9 - Pernambuco.....	8.122	5	4.183	5	914	32	2.611	143
10 - Alagoas.....	324		175		179	1	507	4
11 - Sergipe.....	201		130		90		301	1
12 - Bahia.....	1.328	1	757		1.600	18	4.850	111
13 - Espírito Santo.....	28		15		22		52	
14 - Rio de Janeiro.....	2.725		1.420		10		67	1
15 - Capital Federal.....	28.301	18	11.141	48	995	391	1.957	2.550
16 - São Paulo.....	652	3	261	8	268	2.976	853	7.273
17 - Paraná.....		21.179	1	9.656	5	229	28	927
18 - Santa Catarina.....	3	21.159	13	8.648	52	916	191	2.040
19 - Rio Grande do Sul.....	9	7	38	12	280	448	740	2.002
20 - Mato Grosso.....								
Total.....	43.006	43.006	18.858	18.858	5.027	5.027	15.146	15.146
	Toneladas		Contos de réis		Toneladas		Contos de réis	
Nacionais.....	42.974		18.840		5.008		15.004	
Nacionalizadas.....	32		18		19		142	
	661.2 - PAPEL PARA IMPRESSÃO				661.4 - PAPEL PARA EMBRULHO			
1 - Território Federal.....					8		24	
2 - Amazonas.....	37		122		268		458	10
3 - Pará.....	203		604		932	6	1.425	12
4 - Maranhão.....	58		155		404		606	
5 - Piauí.....	31		87		87	2	151	3
6 - Ceará.....	137		555		652	1	1.154	3
7 - Rio Grande do Norte.....	59		138		264		414	
8 - Paraíba.....	140		283		174		260	
9 - Pernambuco.....	549	3	1.448	6	1.322	2.704	2.908	3.707
10 - Alagoas.....	95		250		335		635	
11 - Sergipe.....	60		140		175		292	
12 - Bahia.....	450	5	1.301	17	2.602	3	4.059	6
13 - Espírito Santo.....	110	1	324	2	261		441	1
14 - Rio de Janeiro.....	15		32		233		428	
15 - Capital Federal.....	27	2.654	72	6.747	1.215	1.810	1.807	3.336
16 - São Paulo.....	290	2.080	328	5.433	285	2.430	538	6.013
17 - Paraná.....	418	1	907	6	519	1.938	1.137	2.329
18 - Santa Catarina.....	306		758		318	1.663	638	3.509
19 - Rio Grande do Sul.....	1.711	2	4.702	1	1.242	679	3.266	972
20 - Mato Grosso.....								
Total.....	4.746	4.746	12.212	12.212	11.296	11.296	20.501	20.501
	Toneladas		Contos de réis		Toneladas		Contos de réis	
Nacionais.....	4.262		11.327		11.280		20.755	
Nacionalizadas.....	484		885		16		46	

COMÉRCIO DE CABOTAGEM

99

ANO DE 1938

CLASSE IV

MANUFATURAS

ESTADOS DE DESTINO E PROCEDÊNCIA	TONELADAS		VALOR EM CONTOS DE RÉIS		TONELADAS		VALOR EM CONTOS DE RÉIS	
	Importação	Exportação	Importação	Exportação	Importação	Exportação	Importação	Exportação
	661.0 e 669.9 - PAPEL PARA USO NÃO ESPECIFICADO				670.0 a 679.9 - OUTRAS MANUFATURAS DE PAPEL			
1 - Território Federal.....	5		33		1		6	
2 - Amazonas.....	126	1	473	3	88	1	433	1
3 - Pará.....	324	126	967	148	77	12	468	74
4 - Maranhão.....	174	3	478	4	78	2	472	17
5 - Piauí.....	50		158		35		219	1
6 - Ceará.....	328	110	975	47	144	7	1.049	38
7 - Rio Grande do Norte.....	89	2	278	2	35	1	262	8
8 - Paraíba.....	135		433		338	9	1.317	47
9 - Pernambuco.....	6.039	325	4.578	438	497	176	2.620	1.148
10 - Alagoas.....	209	75	549	38	62		329	4
11 - Sergipe.....	139	44	402	14	74	1	303	34
12 - Bahia.....	1.122	544	3.242	106	439	20	3.076	138
13 - Espírito Santo.....	134	1	337	2	98		447	
14 - Rio de Janeiro.....	27		50		4	1	21	3
15 - Capital Federal.....	1.355	8.730	2.631	12.190	115	1.492	743	8.281
16 - São Paulo.....	90	2.411	240	7.843	44	1.028	213	6.003
17 - Paraná.....	1.589	1.732	1.297	1.877	47	1	295	22
18 - Santa Catarina.....	785	208	1.182	571	66	57	469	376
19 - Rio Grande do Sul.....	1.789	147	6.123	138	702	136	3.961	568
20 - Mato Grosso.....								
Total.....	14.459	14.459	23.421	23.421	2.944	2.944	16.763	16.763

	Toneladas	Contos de réis
Nacionais.....	13.882	20.877
Nacionalizadas.....	577	2.544

	Toneladas	Contos de réis
Nacionais.....	2.878	16.042
Nacionalizadas.....	66	721

ESTADOS DE DESTINO E PROCEDÊNCIA	TONELADAS		VALOR EM CONTOS DE RÉIS		TONELADAS		VALOR EM CONTOS DE RÉIS	
	Importação	Exportação	Importação	Exportação	Importação	Exportação	Importação	Exportação
	679.7 - OBRAS IMPRESSAS				687.6 - CALÇADOS E GALOCHAS DE BORRACHA			
1 - Território Federal.....	1		12		2		17	
2 - Amazonas.....	40		341		47		432	
3 - Pará.....	49	11	341	190	43	4	400	27
4 - Maranhão.....	48	1	334	9	15		162	
5 - Piauí.....	17		101	2	20		190	
6 - Ceará.....	98	2	760	32	53		465	1
7 - Rio Grande do Norte.....	26	1	178	7	17		158	2
8 - Paraíba.....	27		181	8	21		201	1
9 - Pernambuco.....	168	42	1.244	384	118	1	998	6
10 - Alagoas.....	26	4	175	44	31		321	
11 - Sergipe.....	14		99	1	20		187	
12 - Bahia.....	200	6	1.666	40	151		1.442	
13 - Espírito Santo.....	21		136		20		182	
14 - Rio de Janeiro.....			1	6				
15 - Capital Federal.....	40	633	294	4.308	1	53	14	588
16 - São Paulo.....	20	385	77	3.035	1	743	9	7.034
17 - Paraná.....	48	35	230	477	1		5	
18 - Santa Catarina.....	36	7	294	61	14		143	
19 - Rio Grande do Sul.....	346	43	2.344	209	227	1	2.242	9
20 - Mato Grosso.....								
Total.....	1.220	1.220	8.808	8.808	802	802	7.658	7.658

	Toneladas	Contos de réis
Nacionais.....	1.178	8.423
Nacionalizadas.....	42	385

	Toneladas	Contos de réis
Nacionais.....	799	7.643
Nacionalizadas.....	3	25

(*) Excluídas as classes 661.2 e 661.4 (*) Excluída a classe 679.7

COMÉRCIO DE CABOTAGEM

ANO DE 1938

CLASSE IV

MANUFATURAS

ESTADOS DE DESTINO E PROCEDÊNCIA	TONELADAS		VALOR EM CONTOS DE RÉIS		TONELADAS		VALOR EM CONTOS DE RÉIS	
	Importação	Exportação	Importação	Exportação	Importação	Exportação	Importação	Exportação
	744.0 - CADEADOS, DOBRADIÇAS E FECHADURAS, DE FERRO OU AÇO				744.4 - PARAFUSOS E PORCAS DE FERRO OU AÇO			
1 - Território Federal.....	16		91				2	
2 - Amazonas.....	27	12	200	60	21		102	2
3 - Pará.....	40	11	366	83	74	11	322	63
4 - Maranhão.....	36	3	285	11	25	1	121	
5 - Piauí.....	66		484	2	13		70	
6 - Ceará.....	158	6	1.039	44	37		228	4
7 - Rio Grande do Norte.....	82	2	504	11	12		77	
8 - Paraíba.....	85		574	2	10		66	
9 - Pernambuco.....	153	26	906	125	168	4	917	24
10 - Alagoas.....	66	1	406	18	25		141	2
11 - Sergipe.....	44		371	6	13		91	
12 - Bahia.....	300	100	2.372	950	156	2	745	7
13 - Espírito Santo.....	148		813		9		53	
14 - Rio de Janeiro.....	2		21					
15 - Capital Federal.....	52	1.000	368	7.238	90	431	745	2.164
16 - São Paulo.....	38	464	263	3.081	22	220	140	1.068
17 - Paraná.....	29	41	250	186	105	2	520	13
18 - Santa Catarina.....	133	8	1.049	33	103		535	
19 - Rio Grande do Sul.....	366	168	2.453	1.056	114	328	615	2.141
20 - Mato Grosso.....	1		7					
Total.....	1.842	1.842	12.912	12.912	997	997	5.488	5.488
	Toneladas		Contos de réis		Toneladas		Contos de réis	
Nacionais.....	1.533		10.335		962		5.320	
Nacionalizadas.....	309		2.577		35		168	
	748.6 - OBJÉTOS DE USO DOMÉSTICO OU PESSOAL DE FERRO OU AÇO				748.8 - TUBOS DE FERRO OU AÇO			
1 - Território Federal.....	2		18				2	
2 - Amazonas.....	36		224		55	2	212	11
3 - Pará.....	166	1	730	6	41	12	133	46
4 - Maranhão.....	132		333		29		113	
5 - Piauí.....	84		208	1	50		198	
6 - Ceará.....	134	2	630	19	94	21	272	38
7 - Rio Grande do Norte.....	29		146		88		272	1
8 - Paraíba.....	38		231	1	63		168	2
9 - Pernambuco.....	206	12	1.113	62	110	109	342	170
10 - Alagoas.....	33		199		60	1	200	3
11 - Sergipe.....	65		335	1	48	1	179	2
12 - Bahia.....	354	2	1.906	11	316	18	788	84
13 - Espírito Santo.....	55		193		100	1	317	4
14 - Rio de Janeiro.....	4		40		15		12	
15 - Capital Federal.....	110	682	944	1.814	74	1.519	332	4.164
16 - São Paulo.....	82	840	505	3.896	21	474	100	1.176
17 - Paraná.....	26		117		311	1	613	1
18 - Santa Catarina.....	112	60	468	287	311	29	808	189
19 - Rio Grande do Sul.....	267	317	919	3.158	422	20	949	125
20 - Mato Grosso.....	1		2				1	
Total.....	1.916	1.916	9.256	9.256	2.208	2.208	6.016	6.016
	Toneladas		Contos de réis		Toneladas		Contos de réis	
Nacionais.....	1.889		9.147		1.372		3.401	
Nacionalizadas.....	27		109		836		2.615	

COMÉRCIO DE CABOTAGEM

101

ANO DE 1938

CLASSE IV

MANUFATURAS

ESTADOS DE DESTINO E PROCEDÊNCIA	TONELADAS		VALOR EM CONTOS DE RÉIS		TONELADAS		VALOR EM CONTOS DE RÉIS	
	Importação	Exportação	Importação	Exportação	Importação	Exportação	Importação	Exportação
	749.0 - RECIPIENTES DE FERRO OU AÇO, PARA CONDUÇÃO DE LÍQUIDOS OU GASOSOS				749.7 - OBRAS ESMALTADAS			
1 - Território Federal.....					1		4	
2 - Amazonas.....	17	143	54	342	43		191	
3 - Pará.....	416	424	312	844	45		213	3
4 - Maranhão.....	37	255	88	452	23		122	
5 - Piauí.....	110	143	179	478	37		188	
6 - Ceará.....	361	751	730	1.582	97		407	4
7 - Rio Grande do Norte.....	277	472	494	1.015	27	1	142	5
8 - Paraíba.....	146	44	243	112	10		75	4
9 - Pernambuco.....	6.164	540	9.815	1.540	126	4	518	26
10 - Alagoas.....	589	415	1.127	1.020	12		60	
11 - Sergipe.....	63	332	98	1.061	15		80	
12 - Bahia.....	304	2.834	693	5.161	232	2	1.060	16
13 - Espírito Santo.....	12	654	8	1.070	15		81	
14 - Rio de Janeiro.....	22	71	44	212	7		41	
15 - Capital Federal.....	7.775	3.542	16.957	5.873	134	101	793	436
16 - São Paulo.....	1.666	2.339	3.669	5.121	66	471	344	2.031
17 - Paraná.....	11	2.316	33	4.598	14	1	53	4
18 - Santa Catarina.....	86	1.322	173	3.258	79		375	
19 - Rio Grande do Sul.....	507	1.916	1.287	2.765	82	491	337	2.618
20 - Mato Grosso.....							3	
Total.....	18.563	18.563	36.504	36.504	1.071	1.071	5.147	5.147

	Toneladas	Contos de réis	Toneladas	Contos de réis
Nacionais.....	7.103	15.235	1.055	5.061
Nacionalizadas.....	11.460	21.269	16	86

	740.5 a 749.9 - OUTRAS MANUFATURAS DE FERRO OU AÇO				787.9 - MANUFATURAS DE LOUÇA E PORCELANA			
	Toneladas	Exportação	Importação	Contos de réis	Toneladas	Exportação	Importação	Contos de réis
1 - Território Federal.....	52		174		12		46	
2 - Amazonas.....	305	9	893	31	132		383	1
3 - Pará.....	1.209	76	2.270	279	296	5	777	33
4 - Maranhão.....	501	4	1.381	11	162		378	2
5 - Piauí.....	240	1	821	2	71		207	
6 - Ceará.....	861	51	3.129	140	297	1	813	4
7 - Rio Grande do Norte.....	585	5	1.667	20	100		296	
8 - Paraíba.....	364	916	1.238	573	113		289	
9 - Pernambuco.....	1.133	851	4.697	1.839	522	6	1.279	49
10 - Alagoas.....	431	4	1.263	10	196		495	
11 - Sergipe.....	490	4	1.389	17	110		277	2
12 - Bahia.....	2.684	844	7.995	1.465	985	2	2.324	13
13 - Espírito Santo.....	622	5	1.813	6	94		259	
14 - Rio de Janeiro.....	27	2	69	7	4		7	
15 - Capital Federal.....	923	8.656	2.153	25.595	19	462	62	2.468
16 - São Paulo.....	859	3.121	2.344	13.343	2	3.536	9	8.022
17 - Paraná.....	1.235	219	3.308	199	20	1	90	2
18 - Santa Catarina.....	1.814	565	4.472	1.467	152	0	406	13
19 - Rio Grande do Sul.....	2.562	1.574	9.089	5.287	762	18	2.277	67
20 - Mato Grosso.....	10		26		1		2	
Total.....	16.907	16.907	50.291	50.291	4.050	4.050	10.676	10.676

	Toneladas	Contos de réis	Toneladas	Contos de réis
Nacionais.....	10.146	35.300	3.932	9.958
Nacionalizadas.....	6.761	14.991	118	718

COMÉRCIO DE CABOTAGEM

ANO DE 1938

CLASSE IV

MANUFATURAS

ESTADOS DE DESTINO E PROCEDÊNCIA	TONELADAS		VALOR EM CONTOS DE RÉIS		TONELADAS		VALOR EM CONTOS DE RÉIS	
	Importação	Exportação	Importação	Exportação	Importação	Exportação	Importação	Exportação
	788.2 - GARRAFAS, FRASCOS E POTES DE VINHO				788.9 - MANUFATURAS DE VIDRO			
1 - Território Federal.....	1		2		1		3	
2 - Amazonas.....	118	228	144	53	93		269	
3 - Pará.....	643	177	642	70	125		388	
4 - Maranhão.....	57	295	102	178	52		152	1
5 - Piauí.....	20	115	39	31	39		159	
6 - Ceará.....	69	610	156	335	140		567	2
7 - Rio Grande do Norte.....	17	608	40	258	43	2	149	13
8 - Paraíba.....	25	91	37	32	53	1	290	2
9 - Pernambuco.....	175	243	225	238	169	95	686	186
10 - Alagoas.....	17	144	41	69	68		227	1
11 - Sergipe.....	28	41	58	32	71		267	
12 - Bahia.....	119	1.971	250	1.063	313	17	1.306	86
13 - Espírito Santo.....	22	377	51	172	38		108	
14 - Rio de Janeiro.....	4		2					
15 - Capital Federal.....	5.661	2.364	2.680	2.857	16	733	66	2.853
16 - São Paulo.....	1.281	5.386	719	3.741	3	640	20	2.911
17 - Paraná.....	79	410	84	206	8	29	33	76
18 - Santa Catarina.....	167	441	178	223	57	41	243	104
19 - Rio Grande do Sul.....	5.182	164	4.238	80	200	3	1.323	21
20 - Mato Grosso.....								
Total.....	13.665	13.665	9.638	9.638	1.561	1.561	6.256	6.256
	Toneladas		Contos de réis		Toneladas		Contos de réis	
Nacionais.....	13.594		9.556		1.487		5.766	
Nacionalizadas.....	71		82		74		490	
	800.9 - TECIDOS BRANCOS DE ALGODÃO				801.9 - TECIDOS CRUS DE ALGODÃO			
1 - Território Federal.....	18		218				1	
2 - Amazonas.....	37		505		14		129	
3 - Pará.....	88	19	1.075	255	28		304	
4 - Maranhão.....	43	55	568	716	15	38	149	355
5 - Piauí.....	91		1.123		28		255	
6 - Ceará.....	219	5	2.776	60	76	78	859	612
7 - Rio Grande do Norte.....	73		867		34		279	
8 - Paraíba.....	45		562		18		142	
9 - Pernambuco.....	80	271	1.022	3.574	25	378	212	3.022
10 - Alagoas.....	4	1.311	62	15.214	6	55	54	405
11 - Sergipe.....	5	343	68	4.083		163	2	1.082
12 - Bahia.....	453		5.338	2	124	17	981	186
13 - Espírito Santo.....	2		32		7		75	
14 - Rio de Janeiro.....	2		28		9		53	
15 - Capital Federal.....	545	54	6.378	912	245	19	1.688	217
16 - São Paulo.....	259	36	3.036	593	18	277	136	2.446
17 - Paraná.....	5		74		14		102	
18 - Santa Catarina.....	13	7	175	106	32	5	278	43
19 - Rio Grande do Sul.....	122	3	1.663	55	337		2.671	2
20 - Mato Grosso.....								
Total.....	2.104	2.104	25.570	25.570	1.030	1.030	8.370	8.370
	Toneladas		Contos de réis		Toneladas		Contos de réis	
Nacionais.....	2.103		25.535		1.029		8.359	
Nacionalizadas.....	1		35		1		11	

COMÉRCIO DE CABOTAGEM

103

ANO DE 1938

CLASSE IV

MANUFATURAS

ESTADOS DE DESTINO E PROCEDÊNCIA	TONELADAS		VALOR EM CONTOS DE RÉIS		TONELADAS		VALOR EM CONTOS DE RÉIS	
	Importação	Exportação	Importação	Exportação	Importação	Exportação	Importação	Exportação
	802.4 - TECIDOS ESTAMPADOS DE ALGODÃO				802.7 - TECIDOS TINTOS DE ALGODÃO			
1 - Território Federal.....					36		430	
2 - Amazonas.....	16		176		239	1	2.789	5
3 - Pará.....	42		577		522	24	6.118	268
4 - Maranhão.....	25		278	13	207	610	2.712	5.645
5 - Piauí.....	20		243		183	1	2.100	6
6 - Ceará.....	122		1.760		1.137	251	14.257	2.527
7 - Rio Grande do Norte.....	9		126		259		3.241	
8 - Paraíba.....	16		281		193	1.420	2.439	18.024
9 - Pernambuco.....	55	1.400	1.040	19.620	1.134	3.096	17.594	34.726
10 - Alagoas.....	56		803		199	1.041	2.985	10.006
11 - Sergipe.....	26		414		81	1.049	1.367	10.348
12 - Bahia.....	381		5.882		1.824	1.112	24.844	11.662
13 - Espírito Santo.....	5		99		181		2.009	
14 - Rio de Janeiro.....	6		68		22		234	
15 - Capital Federal.....	512	225	6.719	3.646	2.505	1.314	29.883	22.211
16 - São Paulo.....	261	194	3.957	3.300	2.031	4.101	24.700	67.144
17 - Paraná.....	5		84		159	1	1.877	14
18 - Santa Catarina.....	24	1	413	24	323	583	3.667	10.327
19 - Rio Grande do Sul.....	239		3.686	3	3.464	36	50.294	627
20 - Mato Grosso.....								
Total.....	1.820	1.820	26.606	26.606	14.649	14.649	193.540	193.540

	Toneladas	Contos de réis
Nacionais.....	1.818	26.574
Nacionalizadas.....	2	32

	Toneladas	Contos de réis
Nacionais.....	14.622	193.111
Nacionalizadas.....	27	429

ESTADOS DE DESTINO E PROCEDÊNCIA	TONELADAS		VALOR EM CONTOS DE RÉIS		TONELADAS		VALOR EM CONTOS DE RÉIS	
	Importação	Exportação	Importação	Exportação	Importação	Exportação	Importação	Exportação
	803.9 - TECIDOS DE ALGODÃO NÃO ESPECIFICADOS				807.7 - MEIAS DE ALGODÃO			
1 - Território Federal.....	28		371		1		15	
2 - Amazonas.....	515	9	7.507	124	5		144	
3 - Pará.....	902	69	13.733	609	4		90	
4 - Maranhão.....	709	75	10.306	650	3		81	
5 - Piauí.....	375	3	5.470	24	1		31	1
6 - Ceará.....	1.712	218	26.579	2.778	12		406	
7 - Rio Grande do Norte.....	492	1	7.729	14	2		57	
8 - Paraíba.....	388	4	5.957	35	4		103	
9 - Pernambuco.....	1.726	2.542	29.635	35.886	38	5	1.156	57
10 - Alagoas.....	284	355	5.018	4.167	5		127	
11 - Sergipe.....	277	229	4.833	2.301	3		87	1
12 - Bahia.....	2.355	147	39.030	1.906	30		851	
13 - Espírito Santo.....	323	2	5.094	25	2		35	
14 - Rio de Janeiro.....	9		38					
15 - Capital Federal.....	1.245	11.864	17.848	184.984	29	84	682	2.478
16 - São Paulo.....	1.056	1.923	14.781	29.274	6	109	483	2.706
17 - Paraná.....	255		3.780	5	1		15	
18 - Santa Catarina.....	995	185	14.709	3.762	2	36	50	765
19 - Rio Grande do Sul.....	3.570	90	55.964	1.758	94	8	2.314	719
20 - Mato Grosso.....								
Total.....	17.216	17.216	268.382	268.382	242	242	6.727	6.727

	Toneladas	Contos de réis
Nacionais.....	17.010	264.171
Nacionalizadas.....	206	4.211

	Toneladas	Contos de réis
Nacionais.....	241	6.708
Nacionalizadas.....	1	19

COMÉRCIO DE CABOTAGEM

ANO DE 1938

CLASSE IV

MANUFATURAS

ESTADOS DE DESTINO E PROCEDÊNCIA	TONELADAS		VALOR EM CONTOS DE RÉIS		TONELADAS		VALOR EM CONTOS DE RÉIS	
	Importação	Exportação	Importação	Exportação	Importação	Exportação	Importação	Exportação
	807.8 - ROUPAS FEITAS DE ALGODÃO				808.1 - COBERTORES DE ALGODÃO			
1 - Território Federal.....	4		77		3		40	
2 - Amazonas.....	35		657	1	12		101	
3 - Pará.....	34	1	551	13	15		145	1
4 - Maranhão.....	17		266		7		48	
5 - Piauí.....	6		138	1	7		56	
6 - Ceará.....	45		821	1	54		346	2
7 - Rio Grande do Norte.....	5		111	1	10		59	
8 - Paraíba.....	7		172		25		165	
9 - Pernambuco.....	45	125	931	1.677	168	271	1.250	1.687
10 - Alagoas.....	11		230		46		328	
11 - Sergipe.....	10	6	173	74	19		154	
12 - Bahia.....	128	1	2.916	10	316	1	2.265	7
13 - Espírito Santo.....	5		92		28		331	
14 - Rio de Janeiro.....								
15 - Capital Federal.....	31	269	550	6.136	33	110	217	1.305
16 - São Paulo.....	7	208	186	4.432	29	572	337	4.361
17 - Paraná.....	6		140	1	10		79	
18 - Santa Catarina.....	18	29	439	652	19	1	189	7
19 - Rio Grande do Sul.....	235	10	4.016	312	165	11	1.478	218
20 - Mato Grosso.....								
Total.....	649	649	13.311	13.311	966	966	7.588	7.588
	Toneladas		Contos de réis		Toneladas		Contos de réis	
Nacionais.....	645		13.217		945		7.421	
Nacionalizadas.....	4		94		21		167	
	808.6 - TOALHAS E GUARDANAPOS DE ALGODÃO				809.3 - SACOS DE ALGODÃO			
1 - Território Federal.....			1		1		2	
2 - Amazonas.....	9		99		8		32	
3 - Pará.....	19		132	2	17	262	164	1.573
4 - Maranhão.....	5		48		22	32	136	193
5 - Piauí.....	6		66		8		55	
6 - Ceará.....	15	59	149	336	30	3	134	22
7 - Rio Grande do Norte.....	4		35		102		667	
8 - Paraíba.....	1	1	14	14	3		22	
9 - Pernambuco.....	21	117	186	1.030	225	458	1.615	2.955
10 - Alagoas.....	1	220	19	2.115	45	38	257	243
11 - Sergipe.....	5	7	55	76	1	317	4	1.950
12 - Bahia.....	79		812		112	63	771	390
13 - Espírito Santo.....	6		70		46	2	298	13
14 - Rio de Janeiro.....			3		108	6	659	22
15 - Capital Federal.....	237	48	2.435	760	216	442	1.319	3.063
16 - São Paulo.....	70	37	702	558	89	439	556	3.264
17 - Paraná.....	4		40		40		279	
18 - Santa Catarina.....	4	68	48	1.024	216		1.394	
19 - Rio Grande do Sul.....	71		957		778	5	5.292	18
20 - Mato Grosso.....								
Total.....	557	557	5.921	5.921	2.067	2.067	13.706	13.706
	Toneladas		Contos de réis		Toneladas		Contos de réis	
Nacionais.....	557		5.917		2.060		13.659	
Nacionalizadas.....			4		7		47	

COMÉRCIO DE CABOTAGEM

105

ANO DE 1938

CLASSE IV

MANUFATURAS

ESTADOS DE DESTINO E PROCEDÊNCIA	TONELADAS		VALOR EM CONTOS DE RÉIS		TONELADAS		VALOR EM CONTOS DE RÉIS	
	Importação	Exportação	Importação	Exportação	Importação	Exportação	Importação	Exportação
	803.4 a 809.9 - OUTRAS MANUFATURAS DE ALGODÃO				813.3 - SACOS DE JUTA			
1 - Território Federal.....	13		152		13		46	
2 - Amazonas.....	189		1.755	2	42	3	193	32
3 - Pará.....	288	66	2.512	470	31	704	200	3.681
4 - Maranhão.....	68	2	944	29	94	88	518	483
5 - Piauí.....	60		652		133		757	
6 - Ceará.....	32	491	1.277	3.780	447	4	2.421	17
7 - Rio Grande do Norte.....	26	9	391	70	36		208	
8 - Paraíba.....	29	47	429	469	15		60	
9 - Pernambuco.....	221	66	3.833	938	50	804	311	4.086
10 - Alagoas.....	54	15	851	189	55		302	
11 - Sergipe.....	52	151	878	1.326	6		25	
12 - Bahia.....	310	50	5.154	609	404	23	2.412	51
13 - Espírito Santo.....	41		627		748	233	4.049	547
14 - Rio de Janeiro.....			2		69	151	408	453
15 - Capital Federal.....	359	583	6.108	11.629	219	1.480	531	8.320
16 - São Paulo.....	125	875	1.746	12.336	546	1.023	1.471	5.948
17 - Paraná.....	29	1	406	23	450	104	2.613	181
18 - Santa Catarina.....	118	610	1.821	10.402	274	3	1.649	10
19 - Rio Grande do Sul.....	941	30	13.785	901	1.210	222	6.447	812
20 - Mato Grosso.....								
Total.....	3.005	3.005	43.323	43.323	4.842	4.842	24.621	24.621

	Toneladas	Contos de réis	Toneladas	Contos de réis
Nacionais.....	2.923	41.909	4.811	24.460
Nacionalizadas.....	82	1.414	31	161

ESTADOS DE DESTINO E PROCEDÊNCIA	TONELADAS		VALOR EM CONTOS DE RÉIS		TONELADAS		VALOR EM CONTOS DE RÉIS	
	Importação	Exportação	Importação	Exportação	Importação	Exportação	Importação	Exportação
	816.9 - TECIDOS DE LINHO				820.9 - TECIDOS DE LÃ			
1 - Território Federal.....			17				11	
2 - Amazonas.....	8		272		5		223	3
3 - Pará.....	11		523	1	8		371	8
4 - Maranhão.....	7		313	3	3		153	3
5 - Piauí.....	5		244		2		68	
6 - Ceará.....	30	2	1.494	76	15	1	595	36
7 - Rio Grande do Norte.....	5		298	16	3		129	
8 - Paraíba.....	4		177	4	4		178	
9 - Pernambuco.....	42	12	2.158	777	35	4	1.717	100
10 - Alagoas.....	6		264	3	4		134	3
11 - Sergipe.....	9		488	9	7		208	1
12 - Bahia.....	52	1	2.361	89	72		2.926	21
13 - Espírito Santo.....	6		177		2		60	
14 - Rio de Janeiro.....								
15 - Capital Federal.....	2	213	124	9.172	154	214	4.845	10.446
16 - São Paulo.....		35	3	1.444	205	507	7.062	17.832
17 - Paraná.....			23		25	1	1.032	24
18 - Santa Catarina.....	4		173	1	27	1	1.270	5
19 - Rio Grande do Sul.....	73	1	2.511	25	548	391	20.602	13.102
20 - Mato Grosso.....								
Total.....	264	264	11.620	11.620	1.119	1.119	41.584	41.584

	Toneladas	Contos de réis	Toneladas	Contos de réis
Nacionais.....	188	7.373	1.088	39.931
Nacionalizadas.....	76	4.247	31	1.653

COMÉRCIO DE CABOTAGEM

ANO DE 1938

CLASSE IV

MANUFATURAS

ESTADOS DE DESTINO E PROCEDÊNCIA	TONELADAS		VALOR EM CONTOS DE RÉIS		TONELADAS		VALOR EM CONTOS DE RÉIS		
	Importação	Exportação	Importação	Exportação	Importação	Exportação	Importação	Exportação	
	823.2 - CHAPÉOS DE FELTRO, SIMPLES				823.8 - ROUPA FEITA, DE LÃ				
1 - Território Federal.....	1		20						1
2 - Amazonas.....	7		204				9		2
3 - Pará.....	11		327				2		3
4 - Maranhão.....	7		180				5		4
5 - Piauí.....	5		151				23		5
6 - Ceará.....	29		832		3		222		6
7 - Rio Grande do Norte.....	2		100	9	1		63		7
8 - Paraíba.....	10		263		1		60		8
9 - Pernambuco.....	79	1	2.361	24	8		365	4	9
10 - Alagoas.....	6		172		1		26		10
11 - Sergipe.....	13		428	8	2		83		11
12 - Bahia.....	72		2.139	11	34		1.257	9	12
13 - Espírito Santo.....	4		133		1		53		13
14 - Rio de Janeiro.....							11		14
15 - Capital Federal.....	4	54	112	1.587	35	15	1.741	550	15
16 - São Paulo.....	4	219	116	6.804	73	19	3.431	620	16
17 - Paraná.....	1		38		6		251		17
18 - Santa Catarina.....	8		221	2	8	1	207	37	18
19 - Rio Grande do Sul.....	26	15	1.039	301	13	151	424	7.103	19
20 - Mato Grosso.....									20
Total.....	289	289	8.836	8.836	186	186	8.323	8.323	
	Toneladas		Contos de réis		Toneladas		Contos de réis		
Nacionais.....	288		8.791		186		8.305		
Nacionalizadas.....	1		45				18		
	825.9 - TECIDOS DE SEDA				827.7 - MEIAS DE SEDA				
1 - Território Federal.....	2		67				5		1
2 - Amazonas.....	11	1	468	11	1		51		2
3 - Pará.....	20		854	1	1		36	4	3
4 - Maranhão.....	20		871	1	5		112		4
5 - Piauí.....	8		505	12	1		41		5
6 - Ceará.....	56		2.390	33	7		276	2	6
7 - Rio Grande do Norte.....	15		872	2	1		18		7
8 - Paraíba.....	17		954	14	2		74		8
9 - Pernambuco.....	240		12.043	584	21	1	999	34	9
10 - Alagoas.....	21	15	1.274		8		149		10
11 - Sergipe.....	17	1	964	48	1		42		11
12 - Bahia.....	171	2	9.242	92	22		1.112	4	12
13 - Espírito Santo.....	8		239	5	1		39		13
14 - Rio de Janeiro.....									14
15 - Capital Federal.....	6	177	326	8.688	1	40	169	1.048	15
16 - São Paulo.....	7	624	335	30.971	1	85	115	3.646	16
17 - Paraná.....	1		28						17
18 - Santa Catarina.....	12		358		1		61	15	18
19 - Rio Grande do Sul.....	181	2	8.327	155	58	6	2.629	275	19
20 - Mato Grosso.....									20
Total.....	822	822	40.617	40.617	132	132	5.928	5.928	
	Toneladas		Contos de réis		Toneladas		Contos de réis		
Nacionais.....	809		39.799		131		5.863		
Nacionalizadas.....	13		818		1		65		

COMÉRCIO DE CABOTAGEM

ANO DE 1938

CLASSE IV

MANUFATURAS

ESTADOS DE DESTINO E PROCEDÊNCIA	TONELADAS		VALOR EM CONTOS DE RÉIS		TONELADAS		VALOR EM CONTOS DE RÉIS	
	Importação	Exportação	Importação	Exportação	Importação	Exportação	Importação	Exportação
	835.9 - TECIDOS DE «RAYON» E SEMELHANTES				870.2 a 879.9 - PRODUTOS QUÍMICOS NÃO ESPECIFICADOS			
1 - Território Federal.....					2		7	
2 - Amazonas.....	4		124		81		198	1
3 - Pará.....	3		90		179	17	269	54
4 - Maranhão.....	3		96		118		175	
5 - Piauí.....	3		75		60		116	
6 - Ceará.....	8		280	8	176	2	479	5
7 - Rio Grande do Norte.....	1		38		198	1	426	2
8 - Paraíba.....	1		41		269		489	
9 - Pernambuco.....	23	75	1.075	2.206	982	173	1.787	562
10 - Alagoas.....	8		183		202	10	346	10
11 - Sergipe.....	2		71		117	1	285	1
12 - Bahia.....	21		858	42	553	80	1.093	219
13 - Espírito Santo.....			2		188	1	404	2
14 - Rio de Janeiro.....								
15 - Capital Federal.....	23	8	864	449	119	2.609	422	6.598
16 - São Paulo.....	32	57	1.075	2.841	143	2.852	403	4.056
17 - Paraná.....	1		41		357	26	690	55
18 - Santa Catarina.....	2	18	69	734	666	1	1.455	3
19 - Rio Grande do Sul.....	29	1	1.320	22	1.622	144	3.057	514
20 - Mato Grosso.....							1	
Total.....	159	159	6.302	6.302	5.922	5.922	12.082	12.082

	Toneladas	Contos de réis	Toneladas	Contos de réis
Nacionais.....	159	6.286	4.269	7.612
Nacionalizadas.....		16	1.653	4.470

ESTADOS DE DESTINO E PROCEDÊNCIA	TONELADAS		VALOR EM CONTOS DE RÉIS		TONELADAS		VALOR EM CONTOS DE RÉIS	
	Importação	Exportação	Importação	Exportação	Importação	Exportação	Importação	Exportação
	880.9 a 889.9 - OUTROS PRODUTOS FARMACÊUTICOS				895.7 - SABONETES			
1 - Território Federal.....	27		368		1		11	
2 - Amazonas.....	335	7	4.021	93	30		304	
3 - Pará.....	520	203	4.907	3.475	25	3	280	27
4 - Maranhão.....	241	45	3.270	370	14		144	
5 - Piauí.....	186	1	1.770	8	10		91	
6 - Ceará.....	729	40	10.815	473	40	2	400	11
7 - Rio Grande do Norte.....	215	1	2.873	18	18		173	
8 - Paraíba.....	201	4	1.940	27	36	32	368	189
9 - Pernambuco.....	1.295	282	17.549	1.844	130		1.244	2
10 - Alagoas.....	237	1	2.855	27	21	1	210	9
11 - Sergipe.....	202	2	1.769	18	16		138	2
12 - Bahia.....	1.740	83	17.497	730	158		1.456	2
13 - Espírito Santo.....	232	3	2.283	28	17		148	
14 - Rio de Janeiro.....	13		42		1		6	
15 - Capital Federal.....	144	5.488	1.693	87.644	24	382	205	3.992
16 - São Paulo.....	300	2.931	1.377	24.900	7	276	44	2.559
17 - Paraná.....	278	6	3.735	36	11		108	
18 - Santa Catarina.....	382	30	4.731	637	34	17	313	65
19 - Rio Grande do Sul.....	2.316	406	37.845	1.513	209	89	2.054	839
20 - Mato Grosso.....			1					
Total.....	9.593	9.593	121.841	121.841	802	802	7.697	7.697

	Toneladas	Contos de réis	Toneladas	Contos de réis
Nacionais.....	0.016	110.925	795	7.619
Nacionalizadas.....	577	10.916	7	78

COMÉRCIO DE CABOTAGEM

ANO DE 1938

CLASSE IV

MANUFATURAS

ESTADOS DE DESTINO E PROCEDÊNCIA	TONELADAS		VALOR EM CONTOS DE RÉIS		TONELADAS		VALOR EM CONTOS DE RÉIS	
	Importação	Exportação	Importação	Exportação	Importação	Exportação	Importação	Exportação
	895.9 - PERFUMARIAS				908.5 - FILMS CINEMATOGRAFICOS			
1 - Território Federal.....	5		106				7	
2 - Amazonas.....	58	14	952	59	11	10	548	361
3 - Pará.....	80	71	1.126	1.070	15	14	872	424
4 - Maranhão.....	57		818		9	10	599	398
5 - Piauí.....	44		786		2	2	88	76
6 - Ceará.....	154	19	2.534	277	10	8	638	238
7 - Rio Grande do Norte.....	55		844	4	1	1	23	151
8 - Paraíba.....	68	3	1.102	17				
9 - Pernambuco.....	295	9	4.573	156	60	58	2.337	3.341
10 - Alagoas.....	62	1	1.026	6	1		29	3
11 - Sergipe.....	71		1.037	7	1	1	113	38
12 - Bahia.....	377	3	5.880	49	30	25	2.380	97
13 - Espírito Santo.....	32		409					
14 - Rio de Janeiro.....	2		3				1	
15 - Capital Federal.....	18	1.214	320	22.364	42	56	1.301	4.684
16 - São Paulo.....	9	567	147	7.313			8	7
17 - Paraná.....	20		378	2	1		14	2
18 - Santa Catarina.....	80	4	1.132	56	8	10	149	104
19 - Rio Grande do Sul.....	424	6	8.247	40	24	20	1.420	552
20 - Mato Grosso.....								
Total.....	1.911	1.911	31.420	31.420	215	215	11.126	11.126
	Toneladas		Contos de réis		Toneladas		Contos de réis	
Nacionais.....	1.842		30.099		Nacionais.....		11.126	
Nacionalizadas.....	69		1.321		Nacionalizadas.....	215		
	941.9 - FERRAMENTAS GROSSAS				950.5 - RECEPTORES DE RÁDIO PARA USO DOMÉSTICO			
1 - Território Federal.....	2		16		1		17	
2 - Amazonas.....	13		122	4	6	1	336	16
3 - Pará.....	19	9	92	125	11	1	738	50
4 - Maranhão.....	11	1	41	7	13		734	33
5 - Piauí.....	18	1	66	4	8		244	13
6 - Ceará.....	176	1	570	6	9	1	505	56
7 - Rio Grande do Norte.....	95		284		4	1	215	37
8 - Paraíba.....	62		163	2	2		70	19
9 - Pernambuco.....	405	57	975	231	76	30	4.405	1.818
10 - Alagoas.....	81		223		3		147	4
11 - Sergipe.....	100		319	1	3		155	35
12 - Bahia.....	415	52	1.180	244	56	8	3.239	502
13 - Espírito Santo.....	48	1	288	2	4		245	15
14 - Rio de Janeiro.....								
15 - Capital Federal.....	4	143	44	708	9	232	569	13.095
16 - São Paulo.....	3	1.366	17	3.076	8	23	439	951
17 - Paraná.....	15		57		3		202	
18 - Santa Catarina.....	43		175	1	20	2	1.020	49
19 - Rio Grande do Sul.....	124	3	443	14	76	8	3.868	455
20 - Mato Grosso.....								
Total.....	1.634	1.634	5.025	5.025	307	307	17.148	17.148
	Toneladas		Contos de réis		Toneladas		Contos de réis	
Nacionais.....	1.470		4.308		Nacionais.....	87	4.818	
Nacionalizadas.....	164		717		Nacionalizadas.....	220	12.330	

COMÉRCIO DE CABOTAGEM

109

ANO DE 1938

CLASSE IV

MANUFATURAS

ESTADOS DE DESTINO E PROCEDÊNCIA	TONELADAS		VALOR EM CONTOS DE RÉIS		TONELADAS		VALOR EM CONTOS DE RÉIS	
	Importação	Exportação	Importação	Exportação	Importação	Exportação	Importação	Exportação
	953.4 - LÂMPADAS ELÉTRICAS				950.0 a 959.9 - OUTRAS MÁQUINAS E APARELHOS ELÉTRICOS			
1 - Território Federal.....			2		2		17	
2 - Amazonas.....	5		146		52	4	552	49
3 - Pará.....	8		264	6	61	15	848	293
4 - Maranhão.....	3		95	1	53	2	671	69
5 - Piauí.....	1		31	2	33		546	4
6 - Ceará.....	9		304	7	164	2	1.592	85
7 - Rio Grande do Norte.....	2		77	2	65	7	784	101
8 - Paraíba.....	4		121		74	5	909	58
9 - Pernambuco.....	27	1	804	45	360	81	3.069	1.554
10 - Alagoas.....	6		155	3	73	2	794	37
11 - Sergipe.....	4		99		168	1	1.444	23
12 - Bahia.....	18		462	4	397	162	4.745	1.420
13 - Espírito Santo.....	4		181	1	62	11	503	117
14 - Rio de Janeiro.....							1	
15 - Capital Federal.....		178	5	5.350	245	1.154	2.736	15.993
16 - São Paulo.....		6	4	134	20	1.692	317	12.301
17 - Paraná.....	4		157		53	6	547	31
18 - Santa Catarina.....	12		376		289	6	2.838	54
19 - Rio Grande do Sul.....	78		2.213	1	1.021	40	9.143	458
20 - Mato Grosso.....						2		9
Total.....	185	185	5.556	5.556	3.182	3.182	32.656	32.656

	Toneladas	Contos de réis	Toneladas	Contos de réis
Nacionais.....	155	4.846	1.230	10.305
Nacionalizadas.....	30	910	1.952	22.351

ESTADOS DE DESTINO E PROCEDÊNCIA	TONELADAS		VALOR EM CONTOS DE RÉIS		TONELADAS		VALOR EM CONTOS DE RÉIS	
	Importação	Exportação	Importação	Exportação	Importação	Exportação	Importação	Exportação
	976.4 - GELADEIRAS, REFRIGERADORES E SEMELHANTES				970.1 a 979.9 - OUTRAS MÁQUINAS E APARELHOS (exclusive os elétricos)			
1 - Território Federal.....	1		12		3		33	
2 - Amazonas.....	13		168	5	85	8	1.084	119
3 - Pará.....	28	4	319	62	103	63	1.459	873
4 - Maranhão.....	24	1	292	12	111	13	1.131	183
5 - Piauí.....	14		157		96	3	675	19
6 - Ceará.....	23	3	282	60	263	24	2.890	307
7 - Rio Grande do Norte.....	10	1	127	9	114	9	1.041	130
8 - Paraíba.....	18		221	4	132	29	1.241	170
9 - Pernambuco.....	47	12	629	251	421	185	4.775	1.956
10 - Alagoas.....	11		117	7	132	166	1.195	415
11 - Sergipe.....	13	3	208	52	155	9	1.438	106
12 - Bahia.....	108	14	1.192	336	505	222	5.593	2.264
13 - Espírito Santo.....	18	1	313	12	115	16	1.350	254
14 - Rio de Janeiro.....	1		3			1	6	3
15 - Capital Federal.....	27	272	522	3.719	634	2.010	4.053	26.844
16 - São Paulo.....	7	196	97	1.843	136	1.538	1.031	11.027
17 - Paraná.....	4	1	27	8	201	121	2.556	602
18 - Santa Catarina.....	17	1	224	19	553	95	5.022	488
19 - Rio Grande do Sul.....	138	8	1.587	93	938	275	10.931	1.744
20 - Mato Grosso.....			4					
Total.....	517	517	6.501	6.501	4.787	4.787	47.504	47.504

	Toneladas	Contos de réis	Toneladas	Contos de réis
Nacionais.....	216	2.229	2.246	16.612
Nacionalizadas.....	301	4.272	2.541	30.892

COMÉRCIO DE CABOTAGEM

ANO DE 1938

CLASSE IV

MANUFATURAS

ESTADOS DE DESTINO E PROCEDÊNCIA	TONELADAS		VALOR EM CONTOS DE RÉIS		UNIDADE		VALOR EM CONTOS DE RÉIS		
	Importação	Exportação	Importação	Exportação	Importação	Exportação	Importação	Exportação	
	981.1 - AUTOMOVEIS				981.2 - AUTO-CAMINHÕES				
1 - Território Federal.....									1
2 - Amazonas.....	27	4	349	90	8		146		2
3 - Pará.....	19	12	363	219	13	3	244	54	3
4 - Maranhão.....	24	1	405	6	16		308		4
5 - Piauí.....	20		325		12		207		5
6 - Ceará.....	133	6	2.378	76	47	3	813	26	6
7 - Rio Grande do Norte.....	66	2	1.216	65	30		570		7
8 - Paraíba.....	85	2	1.503	36	84	3	1.586	48	8
9 - Pernambuco.....	361	30	6.397	409	180	8	3.329	110	9
10 - Alagoas.....	38	1	654	22	28		502		10
11 - Sergipe.....	44	1	858	20	27	1	524	85	11
12 - Bahia.....	297	18	5.421	264	176	4	3.356	97	12
13 - Espírito Santo.....	46	5	782	54	37		740		13
14 - Rio de Janeiro.....	1		2						14
15 - Capital Federal.....	50	362	820	6.571	15	57	295	1.378	15
16 - São Paulo.....	23	1.734	356	29.932	5	889	111	15.627	16
17 - Paraná.....	15	7	164	53	1		20		17
18 - Santa Catarina.....	39	5	552	29	14	1	224	6	18
19 - Rio Grande do Sul.....	943	41	15.994	693	285	9	4.550	245	19
20 - Mato Grosso.....									20
Total.....	2.231	2.231	38.539	38.539	978	978	17.475	17.475	
	Toneladas		Contos de réis		Unidade		Contos de réis		
Nacionais.....									
Nacionalizadas.....	2.231		38.539		978		17.475		
	982.1 e 982.2 - CHASSIS PARA AUTOS				982.9 - ACESSÓRIOS PARA AUTOMOVEIS				
	Unidade	Unidade			Toneladas	Toneladas			
1 - Território Federal.....									1
2 - Amazonas.....	3		54		8		99	2	2
3 - Pará.....	15		267		35	58	384	169	3
4 - Maranhão.....					13	1	156	12	4
5 - Piauí.....	16		309		19	1	279	14	5
6 - Ceará.....	95	4	1.811	14	134	5	1.714	53	6
7 - Rio Grande do Norte.....	7		116		32	1	450	18	7
8 - Paraíba.....	37		662		87	9	943	76	8
9 - Pernambuco.....	30	2	604	30	238	33	2.626	406	9
10 - Alagoas.....	21		310		54	2	548	15	10
11 - Sergipe.....	3		54		39	1	479	11	11
12 - Bahia.....	45	3	721	65	200	5	2.142	68	12
13 - Espírito Santo.....	4	1	76		24		268	2	13
14 - Rio de Janeiro.....									14
15 - Capital Federal.....	12	117	144	2.509	64	348	340	5.433	15
16 - São Paulo.....	3	491	124	7.516	61	1.199	373	12.551	16
17 - Paraná.....	4		88		14	1	78	4	17
18 - Santa Catarina.....	30		563		96	1	1.067	11	18
19 - Rio Grande do Sul.....	299	6	4.415	184	584	43	7.154	255	19
20 - Mato Grosso.....									20
Total.....	624	624	10.318	10.318	1.708	1.708	19.100	19.100	
	Unidade		Contos de réis		Toneladas		Contos de réis		
Nacionais.....									
Nacionalizadas.....	624		10.318		1.708		19.100		

COMÉRCIO DE CABOTAGEM

111

ANO DE 1938

CLASSE IV

MANUFATURAS

ESTADOS DE DESTINO E PROCEDÊNCIA	TONELADAS		VALOR EM CONTOS DE RÉIS		TONELADAS		VALOR EM CONTOS DE RÉIS	
	Importação	Exportação	Importação	Exportação	Importação	Exportação	Importação	Exportação
	989.3 - PNEUMÁTICOS				991.6 - FÓSFOROS			
1 - Território Federal.....					13		123	
2 - Amazonas.....	8	1	161	19	141	2	1.595	20
3 - Pará.....	21	70	438	971	203	8	2.265	63
4 - Maranhão.....	10	2	220	42	103		1.112	
5 - Piauí.....	15	2	365	48	81		870	
6 - Ceará.....	152	18	3.425	415	240		2.727	1
7 - Rio Grande do Norte.....	38	13	786	295	150		1.651	
8 - Paraíba.....	20	15	557	335	250		2.900	
9 - Pernambuco.....	178	215	3.293	4.019	543	1	6.099	10
10 - Alagoas.....	22	1	481	32	145		1.494	
11 - Sergipe.....	23	2	389	49	82		870	
12 - Bahia.....	140	28	2.048	444	628		6.994	
13 - Espírito Santo.....	24	1	457	16	90		984	1
14 - Rio de Janeiro.....					15		167	
15 - Capital Federal.....	96	753	1.583	13.657	686	1.669	7.552	18.239
16 - São Paulo.....	38	140	1.788	2.047	105	609	1.161	6.935
17 - Paraná.....	29	1	537	14		1.104	6	12.822
18 - Santa Catarina.....	61	4	1.120	82	90	305	1.292	3.331
19 - Rio Grande do Sul.....	394	53	6.717	985	144		1.610	
20 - Mato Grosso.....								
Total.....	1.328	1.328	24.965	24.965	3.698	3.698	41.472	41.472

	Toneladas	Contos de réis	Toneladas	Contos de réis
Nacionais.....	520	9.293	3.623	41.238
Nacionalizadas.....	793	15.672	15	183

ESTADOS DE DESTINO E PROCEDÊNCIA	TONELADAS		VALOR EM CONTOS DE RÉIS		TONELADAS		VALOR EM CONTOS DE RÉIS	
	Importação	Exportação	Importação	Exportação	Importação	Exportação	Importação	Exportação
	993.9 - ARTIGOS PARA ESCRITÓRIO				994.4 - ARTIGOS DE ARMARINHO			
1 - Território Federal.....	2		20		13		320	
2 - Amazonas.....	16		231	1	57		1.171	
3 - Pará.....	42	4	306	37	125	3	2.117	53
4 - Maranhão.....	24		174		56	1	1.185	10
5 - Piauí.....	48		297		34		994	
6 - Ceará.....	77	2	489	46	74	81	1.635	1.673
7 - Rio Grande do Norte.....	29	1	232	13	19		404	
8 - Paraíba.....	25		162		14		383	
9 - Pernambuco.....	124	5	856	34	146	11	3.778	332
10 - Alagoas.....	49	1	283	4	18		547	
11 - Sergipe.....	31		208		34	3	980	56
12 - Bahia.....	206	23	1.240	180	313	8	7.892	167
13 - Espírito Santo.....	42		266	1	64		1.198	
14 - Rio de Janeiro.....								
15 - Capital Federal.....	8	750	110	4.839	66	931	2.514	24.184
16 - São Paulo.....	5	326	49	2.140	12	502	288	9.298
17 - Paraná.....	10	1	135	12	14		335	11
18 - Santa Catarina.....	128	1	686	10	96	84	2.106	2.940
19 - Rio Grande do Sul.....	248	9	1.634	141	473	4	10.701	112
20 - Mato Grosso.....								
Total.....	1.123	1.123	7.408	7.408	1.628	1.628	33.848	33.848

	Toneladas	Contos de réis	Toneladas	Contos de réis
Nacionais.....	1.065	6.778	1.451	34.306
Nacionalizadas.....	58	630	177	4.542

COMÉRCIO DE CABOTAGEM

ANO DE 1938

CLASSE IV

MANUFATURAS

ESTADOS DE DESTINO E PROCEDÊNCIA	TONELADAS		VALOR EM CONTOS DE RÉIS		TONELADAS		VALOR EM CONTOS DE RÉIS	
	Importação	Exportação	Importação	Exportação	Importação	Exportação	Importação	Exportação
	997.2 - CHAPÉUS NÃO ESPECIFICADOS				OUTRAS MANUFATURAS			
1 - Território Federal.....			3		280	5	1.337	93
2 - Amazonas.....	5		110	1	1.379	270	7.784	919
3 - Pará.....	4	2	112	38	1.511	1.172	8.137	6.030
4 - Maranhão.....	5		117		1.170	211	5.082	1.477
5 - Piauí.....	4		123		934	5	4.175	181
6 - Ceará.....	14		387	10	1.922	408	12.254	4.426
7 - Rio Grande do Norte.....	3		58	4	843	30	5.596	901
8 - Paraíba.....	3		109		956	288	4.835	339
9 - Pernambuco.....	19	20	574	520	4.145	2.487	22.888	8.663
10 - Alagoas.....	3		76	2	834	207	4.940	440
11 - Sergipe.....	6		175		822	68	5.407	524
12 - Bahia.....	77		2.025	10	7.019	1.279	31.937	6.256
13 - Espírito Santo.....	2		75		757	105	3.415	604
14 - Rio de Janeiro.....			2		102	5	438	10
15 - Capital Federal.....	11	113	258	3.340	5.049	16.599	23.232	91.245
16 - São Paulo.....	9	38	249	838	2.900	10.872	12.082	60.575
17 - Paraná.....			13		933	2.411	4.411	4.173
18 - Santa Catarina.....	9		302		2.314	2.800	11.171	10.949
19 - Rio Grande do Sul.....	27	28	800	805	8.007	2.849	47.713	21.452
20 - Mato Grosso.....					39		143	
	201	201	5.568	5.568	42.075	42.075	216.486	216.486
	Toneladas		C ntos de réis		Toneladas		Contos de réis	
Nacionais.....	198		2.500		Nacionais.....	37.437	175.898	
Nacionalizadas.....	3		68		Nacionalizadas.....	4.638	40.588	

