

31(81)

DIRECTORIA DE ESTATISTICA ECONOMICA E FINANCEIRA  
DO THESOURO NACIONAL  
MINISTERIO DA FAZENDA

COMMERCIO DE CABOTAGEM

DO  
BRASIL

CABINETE DO MINISTRO DA FAZENDA  
SECCAO DE ESTUDOS ECONOMICOS E FINANCEIROS  
BIBLIOTICA  
nº 52  
Data 20. 1. 1941



N.º 5

ANNOS — 1932 -- 1933 -- 1934


Typographia da Directoria de Estatistica Economica e Financeira  
RIO DE JANEIRO  
1935

ENDEREÇO :

DIRECTORIA DE ESTATISTICA ECONOMICA E FINANCEIRA

MINISTERIO DA FAZENDA

Rua Luiz de Camões, 68



Caixa Postal, 315

RIO DE JANEIRO  
BRASIL

## INTRODUÇÃO

O serviço de estatística do commercio de cabotagem, que existiu no tempo do Imperio, foi reiniciado, na Republica, no anno de 1921. Até essa época a extincta Directoria de Estatística Commercial só apurava os dados do commercio exterior do Brasil.

Impunha-se a organização daquelle serviço, dadas a actividade commercial entre os diversos Estados do paiz, a sua expansão economica, o augmento de producção em muitos delles, e particularmente a criação de determinadas industrias.

O augmento da producção e o progresso industrial fizeram com que se dispensasse grande parte da importação estrangeira, ou melhor, grande numero de mercadorias de que até então nos iam abastecer fóra de nossas fronteiras. Desta forma, incrementou-se o commercio inter-estadoal, ampliaram-se as negociações dentro do paiz, e o intercambio de cabotagem exigia, por conseguinte, um serviço de estatística especial.

Este serviço, que data apenas de quatorze annos, foi apresentado pela primeira vez em boletim, com os algarismos dos annos de 1928 a 1930.

Os dados relativos aos annos anteriores não foram publicados em volume, mas figuraram nas mensagens presidenciaes e nos relatorios dos ministros da fazenda.

Esta estatística abrange somente o commercio que se faz, por via maritima e fluvial, de portos de um para portos de outros Estados.

Do quadro geral, que aqui figura, verifica-se que, de 1921 até 1934, os algarismos desse commercio se apresentam, na maioria dos annos, em ascensão, o que vem corroborar a affirmativa de que a nossa cabotagem se vem desenvolvendo promissoramente e já pesa de modo significativo no volume das transacções internas.

Confrontando o peso liquido das mercadorias de que consta essa estatística, nota-se que ha augmento constante de tonelagem, dos annos de 1921 a 1925; ha pequena retracção em 1926 e 1927, para augmentar de novo em 1928. Já em 1929 o mappa accusa o peso de 1.921.352 toneladas, enquanto que em 1921 estas não passavam de 1.084.103.

As mesmas fluctuações se deram quanto aos valores, que subiram de 1.156.423 contos em 1921, a 2.979.084 em 1925; no anno seguinte houve decrescimo de mais de 500.000 contos, mas em 1927, se restabelece o rythmo, ascendendo esse commercio a 2.802.894 contos, para atingir, em 1928, o seu maximo com 3.026.398 contos.

Sendo de 115 o numero indice, quanto ao peso, em 1922, subia em 1929 a 177. Quanto ao valor, o indice de 1922 era de 119, e o do anno record, que foi o de 1928, attingiu a 262.

Taes algarismos denotam que as transacções que se fazem por via maritima entre os nossos Estados vem tomando incremento digno de registro. É bem verdade que os algarismos posteriores a 1929 se resentiam de quedas, o que porém se justifica pelo abalo economico soffrido no mundo inteiro, pela crise que assoberba os principaes paizes do Velho e do Novo Mundo, crise cujos efeitos não podia deixar de repercutir no nosso, intimamente ligado pelo seu commercio, a quasi todas as nações do globo.

Os dados, porém, de 1932 já revelavam melhora sobre os dos dois annos que lhe antecederam, principalmente nos algarismos que concernem aos productos nacionaes, cujas trocas se intensificaram não só na quantidade como principalmente no valor.

Essa melhora mais se accentuou em 1933, onde o volume e o valor desse commercio, superaram os dos annos anteriores, com excepção apenas dos de 1928 e 1929.

Em 1934, mais consideravel ainda foi o seu desenvolvimento, verificando-se um augmento de 221.735 toneladas e um acrescimo de 231.000 contos de réis, em confronto com os elementos do anno anterior.

Marca 1934 o record no que respeita ao volume das mercadorias transportadas, record que pertencia até então ao anno de 1929.

Quanto ao valor, o nosso commercio de cabotagem, em 1934, avanta-se ao dos annos de 1930 e 1933. Não é superior ao do periodo anterior, apenas por causa da depressão nos preços, os quaes se conservaram nos 5 ultimos annos mais ou menos estaveis, não obstante a depreciação de nossa moeda em sua expressão internacional.

As mercadorias nacionaes contribuíram para esse commercio, em 1934, com 1.959.752 toneladas e 2.457.130 contos; as nacionalizadas com 127.624 toneladas e 324.905 contos.

Ha, sobre o anno de 1933, o acrescimo, em quantidade, de 219.086 toneladas em mercadorias nacionaes, e de 2.649 em mercadorias nacionalizadas; de 226.346 contos e 4.575 contos, respectivamente.

Quanto ás mercadorias nacionaes, que representam, em conjuncto, 88% do valor da cabotagem total, o seu surto, a partir de 1921, é digno de destaque, como se comprova pelos dados a seguir:

### COMMERCIO DE CABOTAGEM DE MERCADORIAS NACIONAES MATERIAS PRIMAS

Anno	Tons.	Valor em Contos de réis	Preço médio por tonelada	INDICES Base - 1921		
				Das toneladas	Dos contos	Do preço por tonelada
1921.....	188.390	173.771	9.189\$0	100	100	100
1925.....	360.445	410.591	11.391\$0	191	230	120
1929.....	377.970	382.721	10.126\$0	201	214	107
1933.....	446.169	407.052	9.123\$0	237	228	96
1934.....	570.046	420.510	7.377\$0	303	235	78

ARTIGOS MANUFACTURADOS

Anno	Tons.	Valor em Contos de réis	Preço médio por tonelada	INDICES Base - 1921		
				Das toneladas	Dos contos	Do preço por tonelada
1921.....	108.822	434.280	3:901\$0	100	100	100
1925.....	234.892	1.156.320	4:923\$0	216	266	123
1929.....	196.809	1.031.768	5:242\$0	181	238	131
1933.....	181.199	976.415	5:389\$0	167	225	135
1934.....	213.375	1.184.599	5:552\$0	196	273	139

GENEROS ALIMENTICIOS

Anno	Tons.	Valor em Contos de réis	Preço médio por tonelada	INDICES Base - 1921		
				Das toneladas	Dos contos	Do preço por tonelada
1921.....	707.968	394.636	557\$0	100	100	100
1925.....	1.016.677	1.017.667	1:001\$0	144	258	180
1929.....	1.217.234	1.049.522	862\$0	173	266	155
1933.....	1.112.851	845.682	760\$0	158	214	136
1934.....	1.175.624	850.735	724\$0	167	216	130

A maior expansão se verificou na classe de materias primas com o augmento, entre os annos extremos, de 203% na quantidade e 135% no valor; os preços medios por unidade, nessa classe, cahiram, em 1934, de 22%, em confronto com os que vigoravam para 1921.

Já na classe de artigos manufacturados se nota que, em média, o nivel dos preços em 1934 é superior ao de 1921, de 39%. Tambem nesse grupo de mercadorias nacionaes, o volume dos artigos manufacturados subiu de 96%, quando comparado ao de 1921, sendo o augmento do valor, no mesmo periodo, de 173%.

A classe de productos nacionaes que accusa menor desenvolvimento foi a de generos alimenticios: sobre 1921, o anno de 1934 apresenta um crescimento de 67%, nas toneladas, de 116% no valor, e de 30% no nivel dos preços.

São os seguintes os algarismos do total do nosso commercio de cabotagem nos ultimos quatorze annos.

COMMERCIO DE CABOTAGEM

ANNOS	Peso liquido — Toneladas	Valor em contos de réis	Preço médio por kilogramma em réis papel	NUMEROS INDICES 1921 = 100		
				Peso liquido — Toneladas	Valor em contos de réis	Preço por kilogramma em réis papel
1921.....	1.084.103	1.156.423	1\$067	100	100	100
1922.....	1.251.622	1.376.640	1\$100	115	119	103
1923.....	1.234.988	1.993.257	1\$614	114	172	151
1924.....	1.707.307	2.750.227	1\$625	157	238	152
1925.....	1.760.055	2.979.084	1\$765	162	258	162
1926.....	1.641.896	2.424.806	1\$475	151	210	138
1927.....	1.755.290	2.802.894	1\$596	162	242	150
1928.....	1.898.752	3.026.398	1\$593	175	262	149
1929.....	1.921.352	2.787.880	1\$450	177	241	136
1930.....	1.560.032	2.058.446	1\$319	144	178	124
1931.....	1.632.840	2.234.409	1\$368	151	193	123
1932.....	1.727.641	2.346.731	1\$358	159	203	127
1933.....	1.865.641	2.551.114	1\$367	172	221	123
1934.....	2.087.876	2.782.036	1\$333	193	241	125

Léo de Affonseca

Director

# INDICE DAS MERCADORIAS

I

	Paginas	Classes
Classe I — ANIMAES VIVOS.....	20 e 21	1 a 14
Classe II — MATERIAS PRIMAS.....	20 a 35	15 a 302
Classe III — ARTIGOS MANUFACTURADOS.....	36 a 59	303 a 777
Classe IV — ARTIGOS DESTINADOS A ALIMENTAÇÃO E FORRAGENS.....	60 a 67	778 a 910

MERCADORIAS	Unidade	Paginas	MERCADORIAS	Unidade	Paginas
<b>CLASSE I — ANIMAES VIVOS.</b>			<b>Canhamo:</b>		
<b>Aves:</b>			45 - Em bruto.....	Kilog.	22-23
1 - De canto e de luxo.....	Cabeças	20-21	46 - Em fio.....	»	22-23
2 - Domesticas.....	»	20-21	47 - Estopa.....	»	22-23
3 -			48 -		
4 -			49 -		
5 -			50 -		
<b>Gado:</b>			<b>Canna da India, bambú, junco, rotim, vime e outros cipós:</b>		
6 - Asinino.....	Cabeças	20-21	51 - Canna da India e bambú.....	Kilog.	22-23
7 - Caprino.....	»	20-21	52 - Junco, rotim e vime.....	»	22-23
8 - Cavallar.....	»	20-21	53 - Cipós.....	»	22-23
9 - Lanigero.....	»	20-21	54 -		
10 - Muar.....	»	20-21	55 -		
11 - Suino.....	»	20-21	56 - Não especificados.....	»	22-23
12 - Vacuum.....	»	20-21	<b>Carvão mineral:</b>		
13 -			57 - Briquettes (Patent Fuel).....	Tons	22-23
14 - Animaes vivos, não especificados.....	»	20-21	58 - Carvão de pedra.....	»	22-23
			59 - Coke.....	»	22-23
			60 -		
			61 -		
			62 -		
<b>CLASSE II — MATERIAS PRIMAS.</b>			<b>Chumbo, estanho, zinco e suas ligas:</b>		
<b>Algodão:</b>			63 - Chumbo em barras, pães e laminas.....	Kilog.	22-23
15 - Em caroço.....	Kilog.	20-21	64 - Chumbo e zinco velhos.....	»	22-23
16 - Em fio para costura.....	»	20-21	65 - Estanho em barras, verguinhas, folhas e chapas.....	»	22-23
17 - Em fio para tecelagem.....	»	20-21	66 - Metaes para typographia.....	»	22-23
18 - Em fio não especificado.....	»	20-21	67 - Zinco em chapas, barras, folhas.....	»	22-23
19 - Em pasta e cardado.....	»	20-21	68 -		
20 - Em rama.....	»	20-21	69 -		
21 - Estopa.....	»	20-21	70 -		
22 - Residuo.....	»	20-21	<b>Cobre e suas ligas:</b>		
23 - Desperdícios.....	»	20-21	71 - Chapas e fundos de cobre.....	Kilog.	22-23
24 -			72 - Cobre fundido, coado, em limalha, etc.....	»	22-23
25 -			73 - Cobre e latão velhos.....	»	22-23
26 -			74 -		
<b>Borracha:</b>			75 -		
27 - Caucho.....	Kilog.	20-21	76 -		
28 - Mangabeira.....	»	20-21	<b>Despojos e residuos animaes:</b>		
29 - Maniçoba.....	»	20-21	77 - Adubos animaes.....	Kilog.	24-25
30 - Massaranduba (Balata gum).....	»	20-21	78 - Barbatanas preparadas ou em bruto.....	»	24-25
31 - Fina e entre fina.....	»	20-21	79 - Buchos de peixes.....	»	24-25
32 - Sorva.....	»	20-21	80 - Cal de marisco.....	»	24-25
33 - Sernamby.....	»	20-21	81 - Canellas (ossos).....	»	24-25
34 - Sernamby de caucho.....	»	20-21	82 - Cascos de tartarugas.....	»	24-25
35 -			83 - Cera preparada ou em bruto.....	»	24-25
<b>Cabellos, pellos e pennas:</b>			84 - Chifres.....	»	24-25
36 - Cerdas.....	Kilog.	22-23	85 - Cinzas de ossos.....	»	24-25
37 - Crina.....	»	22-23	86 - Colla ou gelatina.....	»	24-25
38 - Pello de castor, de lebre, etc.....	»	22-23	87 - Crina animal.....	»	24-25
39 - Pennas de ema.....	»	22-23	88 - Espermacete e stearina.....	»	24-25
40 - Pennas de garça.....	»	22-23	89 - Garras ou unhas.....	»	24-25
41 -			90 - Madreperola em folhas.....	»	24-25
42 -			91 - Marfim em bruto.....	»	24-25
43 -			92 - Ossos.....	»	24-25
44 - Não especificados.....	»	22-23	93 - Pontas de chifres.....	»	24-25

MERCADORIAS	Unidade	Paginas	MERCADORIAS	Unidade	Paginas
94 - Sabugos de chifres.....	Kilog.	24-25	151 - Lenha (combustivel).....	Kilog.	26-27
95 - Sangue de boi (Adubo).....	»	24-25	152 - [ Acapá.....	»	26-27
96 - Sebo.....	»	24-25	153 - [ Canella.....	»	26-27
97 - Tripas secas e salgadas.....	»	24-25	154 - [ Cedro.....	»	28-29
98 - Umbigos.....	»	24-25	155 - [ Gonçalo Alves.....	»	28-29
99 -			156 - [ Jacarandá.....	»	28-29
100 -			157 - Madeiras.....	»	28-29
101 -			158 - [ Pau Brasil.....	»	28-29
102 - Não especificados.....	»	24-25	159 - [ Pau Ferro.....	»	28-29
<b>Ferro e aço:</b>			160 - [ Peroba.....	»	28-29
103 - Aço em barras e vergalhões.....	Kilog.	24-25	161 - [ Pinho.....	»	28-29
104 - Aço em chapas.....	»	24-25	162 - [ Sebastião de Arruda.....	»	28-29
105 - Ferro em barras e vergalhões.....	»	24-25	163 - [ Vinhatico.....	»	28-29
106 - Ferro em chapas.....	»	24-25	164 - Madeiras em bruto para fabricação de phosphoros.....	»	28-29
107 - Ferro fundido ou guza, pudlado e em limalha.....	»	24-25	165 - Palitos e caixas de phosphoros.....	»	28-29
108 - Ferro velho.....	»	24-25	166 - Pasta de madeira para fabricação de papel.....	»	28-29
109 -			167 - Madeiras diversas em bruto, serradas, lavradas, folheadas, etc	»	28-29
110 -			168 -		
111 -			169 -		
			170 -		
<b>Fructos para extracção de oleos:</b>			<b>Materias ou substancias para perfumarias, pintura, tinturaria e outros usos:</b>		
112 - Amendoim.....	Kilog.	24-25	171 - Alvalade de chumbo.....	Kilog.	28-29
113 - Babassú.....	»	24-25	172 - Alvalade de zinco.....	»	28-29
114 - Baga de mamona.....	»	24-25	173 - Anil (Indigo, azul ultramar).....	»	28-29
115 - Baga de acuhuba.....	»	24-25	174 - Carvão animal.....	»	28-29
116 - Carço de algodão.....	»	24-25	175 - Còres de anilina ou fuchsina.....	»	28-29
117 - Carço de oiticica.....	»	26-27	176 - Essencias e oleos artificiaes de qualquer qualidade.....	»	28-29
118 - Castanhas.....	»	26-27	177 - Extracto de mangue.....	»	28-29
119 - Copra.....	»	26-27	178 - Potassa ou barrilha.....	»	28-29
120 - Coquilhos.....	»	26-27	179 - Terebintina e agua-raz.....	»	28-29
121 - Favas de cumará.....	»	26-27	180 - Tintas em pó.....	»	28-29
122 -			181 - Vermelho, zarcão ou minio.....	»	28-29
123 -			182 -		
124 -			183 -		
125 - Não especificados.....	»	26-27	184 -		
<b>Juta:</b>			185 - Não especificados.....	»	28-29
126 - Em bruto.....	Kilog.	26-27	<b>Metalloides e varios metaes:</b>		
127 - Em fio para tecelagem.....	»	26-27	186 - Aluminio em barra, lamina e fio.....	Kilog.	28-29
128 - Estopa.....	»	26-27	187 - Enxofre.....	»	28-29
129 - Desperdicios.....	»	26-27	188 - Mercurio metallico ou azougue.....	»	28-29
130 -			189 - Nickel em cubos e em laminas.....	»	28-29
131 -			190 -		
<b>Lã:</b>			191 -		
132 - Em bruto e cardada.....	Kilog.	26-27	192 -		
133 - Em fio para bordar.....	»	26-27	193 - Não especificados.....	»	28-29
134 - Em fio para tecelagem.....	»	26-27	<b>Ouro, prata e platina:</b>		
135 - Estopa.....	»	26-27	194 - Ouro em barra, pó ou mina, em bruto e em obras inutilizadas.....	Grams	30-31
136 - Desperdicios.....	»	26-27	195 - Ouro em folha para dourar e para dentistas.....	»	30-31
137 -			196 - Platina em barra, lamina e fio.....	»	30-31
138 -			197 - Prata em barras.....	»	30-31
139 -			198 - Prata em obras inutilizadas.....	»	30-31
<b>Linho:</b>			199 - Prata em folhas para pratear.....	»	30-31
140 - Em bruto e preparado.....	Kilog.	26-27	200 -		
141 - Em fio torcido ou linha.....	»	26-27	201 -		
142 - Estopa.....	»	26-27	202 -		
143 - Desperdicios.....	»	26-27	<b>Palha, esparto, cairo, pita, piasava, paina e outras materias filamentosas:</b>		
144 -			203 - Carod.....	Kilog.	30-31
145 -			204 - Crina vegetal ou zostera marina.....	»	30-31
146 -			205 - Peco-paco.....	»	30-31
<b>Madeiras:</b>			206 - Paina de qualquer qualidade.....	»	30-31
147 - Aduellas e arcos.....	Kilog.	26-27	207 - Palha de carnaúba.....	»	30-31
148 - Cortiça ou cascas de sobreiro.....	»	26-27	208 - Palha para cigarros.....	»	30-31
149 - Dormentes.....	»	26-27	209 - Palha para chapéos.....	»	30-31
150 - Formas para tamancos.....	»	26-27	210 - Palha para esteiras.....	»	30-31

INDICE DAS MERCADORIAS

III

MERCADORIAS	Unidade	Paginas	MERCADORIAS	Unidade	Paginas
211 - Palha para vassouras.....	Kilog.	30-31	276 - Marfim vegetal (Jarina).....	Kilog.	34-35
212 - Palha em fio simples.....	»	30-31	277 - Plantas vivas.....	»	34-35
213 - Piassava.....	»	30-31	278 -		
214 - Pita.....	»	30-31	279 -		
215 - Ticum.....	»	30-31	280 -		
216 - Fio de seda vegetal.....	»	30-31	281 - Não especificadas.....	»	34-35
217 -			Seda:		
218 - Desperdícios e massa de papel.....	»	30-31	282 - Em casulo, rama e borra.....	Kilog.	34-35
219 - Não especificadas.....	»	30-31	283 - Em fio para bordar ou para costura.....	»	34-35
			284 - Em fio para tecelagem.....	»	34-35
<b>Pedras, terras e outros minerais semelhantes:</b>			<b>Summos, succos, resíduos e resinas vegetaes:</b>		
220 - Amiantho ou asbestos em bruto ou preparado.....	Kilog.	30-31	285 - Pasta ou massa de cacão.....	Kilog.	34-35
221 - Areia monazítica.....	»	30-31	286 -		
222 - Argilla, areia de moldar e barro em bruto.....	»	30-31	287 - Resíduos e torta de cacão.....	»	34-35
223 - Asphalto.....	»	30-31	288 - Alcatrão ou pixe de alcatrão.....	»	34-35
224 - Betumes.....	»	30-31	289 - Alcool.....	»	34-35
225 - Cal de pedra.....	»	30-31	290 - Borra de azeite ou de vinho.....	»	34-35
226 - Cimento.....	Tons	30-31	291 - Breu.....	»	34-35
227 - Cinzas de ourivesarias.....	Kilog.	30-31	292 - Cera de carnaúba.....	»	34-35
228 - Crystal.....	»	30-31	293 - Cera de sebo vegetal não especificado.....	»	34-35
229 - Esmêril e pó de vidro.....	»	30-31	294 - Gomma copal.....	»	34-35
230 - Giz e gesso em bruto ou preparado.....	»	32-33	295 - Gomas, resinas e balsamos naturaes.....	»	34-35
231 - Graphite.....	»	32-33	296 - Guaraná.....	»	34-35
232 - Manganez.....	Tons	32-33	297 - Jatobá.....	»	34-35
233 - Mica.....	Kilog.	32-33	298 - Resíduo ou pasta de caroço de algodão.....	»	34-35
234 - Mineraes de cobre.....	»	32-33	299 - Alcool-motor.....	»	34-35
235 - Mineraes diversos.....	»	32-33	300 - Alcool desnatado.....	»	34-35
236 -	Gramas	32-33	301 - Manteiga, massa e torta de cacão.....	»	34-35
237 -	»	32-33	302 - Não especificadas.....	»	34-35
238 -	»	32-33			
239 - Pedras preciosas soltas.....	»	32-33			
240 -					
241 -					
242 -	»	32-33			
243 - Pedras para calçamento.....	Tons	32-33	<b>CLASSE III - ARTIGOS MANUFACTURADOS.</b>		
244 - Pixe mineral.....	Kilog.	32-33	<b>Algodão com ou sem mescla:</b>		
245 - Salitre.....	»	32-33	303 - Alcatifas, oleados e tapetes.....	Kilog.	36-37
246 - Talco.....	»	32-33	304 - Cobertores e colchas.....	»	36-37
247 - Zirconio.....	»	32-33	305 - Cordoalha.....	»	36-37
248 - Marmore, alabastro e porphyro.....	»	32-33	306 - Gravatas.....	»	36-37
249 -			307 - Meias.....	»	36-37
250 - Agatha em bruto.....	»	32-33	308 - Passamanaria, rendas, tiras, etc.....	»	36-37
251 - Não especificados.....	»	32-33	309 - Redes.....	»	36-37
			310 - Roupas feitas.....	»	36-37
<b>Peltes e couros:</b>			311 - Saccos vasios.....	»	36-37
252 - Aparas de couro.....	Kilog.	32-33	312 - Tecidos brancos.....	»	36-37
253 - Couros de cavallo.....	»	32-33	313 - Tecidos crús.....	»	36-37
254 - Couros vacuuns curtidos e sola.....	»	32-33	314 - Tecidos estampados.....	»	36-37
255 - Couros vacuuns salgados.....	»	32-33	315 - Tecidos tintos.....	»	36-37
256 - Couros vacuuns secos.....	»	32-33	316 - Não especificados.....	»	36-37
257 - Peltes de cabra.....	»	32-33	317 - Toalhas, guardanapos, lençoes e lençoes.....	»	36-37
258 - Peltes de carneiro.....	»	32-33	318 - Collarinhos e puños.....	»	36-37
259 - Peltes de ovelha.....	»	32-33	319 -		
260 - Peltes de veado.....	»	32-33	320 -		
261 - Retalhos de sola.....	»	32-33	321 - Manufaturas não especificadas.....	»	36-37
262 - Vaquetas.....	»	32-33			
263 -			<b>Aluminio:</b>		
264 -			322 -		
265 -			323 -		
266 - Não especificados.....	»	32-33	324 - Manufaturas não especificadas.....	Kilog.	36-37
<b>Plantas, folhas, flores, fructos, grãos, sementes, raizes, cascas, etc:</b>			<b>Armamento e munição de caça e guerra:</b>		
267 - Alpiete.....	Kilog.	32-33	325 - Armamento de artilharia.....	Kilog.	36-37
268 - Baunilha.....	»	32-33	326 - Balas de chumbo.....	»	36-37
269 - Canna de assucar.....	»	34-35	327 - Balas de ferro e aço.....	»	36-37
270 - Cevada torrefacta ou malte.....	»	34-35	328 - Carabinas, revolvers, pistolas e outras armas de fogo.....	»	36-37
271 - Folhas, flores, hervas, caules, musgos, talos, raizes, etc; para usos medicinaes e de tinturaria.....	»	34-35	329 - Chumbo de munição.....	»	36-37
272 - Fumo em corda.....	»	34-35	330 - Espadas, floretes e outras armas brancas.....	»	36-37
273 - Fumo em folha.....	»	34-35	331 - Espoletas, cartuchos, capsulas, etc.....	»	36-37
274 - Ipecaouanha.....	»	34-35	332 - Polvora.....	»	36-37
275 - Lupulo.....	»	34-35	333 -		

MERCADORIAS	Unidade	Paginas	MERCADORIAS	Unidade	Paginas
334 -			388 - Fio de cobre nú para electricidade.....	Kilog.	40-41
335 -			389 - Fio de cobre isolado para electricidade.....	"	40-41
336 - Não especificados.....	Kilog.	36-37	390 - Fios ou cabos electricos não especificados.....	"	40-41
<b>Borracha:</b>			391 - Fio de cobre para uso não especificado.....	"	40-41
337 - Brinquedos.....	Kilog.	36-37	392 - Objectos de arte (Estatuas, medalhões, etc).....	"	40-41
338 - Calçados.....	"	36-37	393 - Tubos e canos.....	"	40-41
339 - Camaras de ar e capas para automoveis.....	"	36-37	394 -		
340 - Lençol de borracha.....	"	38-39	395 -		
341 - Rodas massiças para automoveis.....	"	38-39	396 -		
342 - Tubos.....	"	38-39	397 - Manufacturas não especificadas.....	"	40-41
343 -			<b>Ferro e aço:</b>		
344 -			398 - Agulhas.....	Kilog.	40-41
345 -			399 - Alfinetes.....	"	40-41
346 - Manufacturas não especificadas.....	"	38-39	400 - Arame de ferro e aço.....	"	40-41
<b>Cabellos, pellos e pennas:</b>			401 - Arame farpado.....	"	40-41
347 - Escovas.....	Kilog.	38-39	402 - Camas de ferro.....	"	40-41
348 - Espanadores.....	"	38-39	403 - Chapas galvanizadas para cobrir casas.....	"	40-41
349 - Pinceis e brochas.....	"	38-39	404 - Cofres de ferro.....	"	40-41
350 - Vassouras.....	"	38-39	405 - Cravos de ferro.....	"	40-41
351 -			406 - Cutelaria.....	"	40-41
352 -			407 - Eixos, rodas o pertences para carros de estradas de ferro.....	"	40-41
353 -			408 - Eixos, rodas e pertences para carroças e outros vehiculos.....	"	40-41
354 - Manufacturas não especificadas.....	"	38-39	409 - Esporas, estribos, fivellas, freios, etc.....	"	40-41
<b>Canhamo:</b>			410 - Fechaduras, cadendos, trinco, dobradiças, etc.....	"	40-41
355 - Alcatifas e tapetes.....	Kilog.	38-39	411 - Ferros de engommar.....	"	40-41
356 - Barbante.....	"	38-39	412 - Fogareiros á gaz.....	"	40-41
357 - Cordoalha.....	"	38-39	413 - Folhas de Flandres em laminas.....	"	40-41
358 -			414 - Folhas de Flandres em obras.....	"	40-41
359 -			415 - Grampos, parafusos e rebites.....	"	40-41
360 -			416 - Moveis de ferro não especificados.....	"	40-41
361 - Manufacturas não especificadas.....	"	38-39	417 - Obras de ferro esmaltadas.....	"	40-41
<b>Canna da India, bambú, junco, rotim, vime, etc:</b>			418 - Peças para construção de edificios.....	"	40-41
362 - Cestos, cestas e balaios.....	Kilog.	38-39	419 - Postes telegraphicos, peças para construção de pontes, cercas, etc.....	"	40-41
363 - Moveis.....	"	38-39	420 - Pregos.....	"	40-41
364 - Cordoalha ou bétas.....	"	38-39	421 - Tijelnhas.....	"	40-41
365 -			422 - Toneis de ferro.....	"	40-41
366 -			423 - Trilhos e talas de junção.....	"	40-41
367 - Manufacturas não especificadas.....	"	38-39	424 - Tubos, canos o junções.....	"	40-41
<b>Carros e outros vehiculos:</b>			425 - Cabos de aço e ferro.....	"	42-43
368 - Automoveis.....	Um	38-39	426 - Rolhas metallicas.....	"	42-43
369 - Accessorios para automoveis.....	Kilog.	38-39	427 -		
370 - Bicycletas e accessorios.....	"	38-39	428 - Manufacturas não especificadas.....	"	42-43
371 - Carros para estradas de ferro (Wagons).....	"	38-39	<b>Fumo e seus preparados:</b>		
372 - Motoicycletas e accessorios.....	"	38-39	429 - Charutos.....	Kilog.	42-43
373 - Auto-caminhões.....	Um	38-39	430 - Cigarrihos.....	"	42-43
374 -			431 - Cigarros.....	"	42-43
375 -			432 - Fumo desfiado e picado.....	"	42-43
376 - Carros e outros vehiculos não especificados.....	Kilog.	38-39	433 - Mel de fumo.....	"	42-43
<b>Chumbo, estanho, zinco e suas ligas:</b>			434 - Rapé.....	"	42-43
377 - Canos de chumbo.....	Kilog.	38-39	435 -		
378 - Typos para typographia.....	"	38-39	436 -		
379 -			437 -		
380 -			438 - Não especificados.....	"	42-43
381 -			<b>Instrumentos de musica:</b>		
382 - Manufacturas não especificadas de chumbo e suas ligas.....	"	38-39	439 - Phonographos e accessorios.....	Kilog.	42-43
383 - Manufacturas não especificadas de estanho e suas ligas.....	"	38-39	440 - Pianolas.....	Um	42-43
384 - Manufacturas não especificadas de zinco e suas ligas.....	"	38-39	441 - Pianos automaticos.....	"	42-43
<b>Cobre e suas ligas:</b>			442 - Pianos communs.....	"	42-43
385 - Alfinetes.....	Kilog.	40-41	443 - Instrumentos de corda.....	Kilog.	42-43
386 - Artigos de cristofle, alfenide e outros metaes brancos.....	"	40-41	444 - Instrumentos de sopro.....	"	42-43
387 - Bijouteria.....	"	40-41	445 - Chapas ou discos para phonographos.....	"	42-43
			446 - Radio e accessorios.....	"	42-43
			447 -		
			448 - Não especificados.....	"	42-43



INDICE DAS MERCADORIAS

V

MERCADORIAS	Unidade	Paginas	MERCADORIAS	Unidade	Paginas
<b>Instrumentos e objectos cirurgicos e dentarios:</b>			503 - Manufacturas de crystal.....	Kilog.	46-47
449 - Algodão e gazes medicinaes.....	Kilog.	42-43	504 -		
450 -			505 -		
451 -			506 - Manufacturas de louça e porcellana não especificadas.....	»	46-47
452 -			507 - Manufacturas de vidro não especificadas.....	»	46-47
453 - Instrumentos e objectos cirurgicos.....	»	42-43	<b>Machinas, aparelhos e accessorios, utensilios e ferramentas:</b>		
454 - Instrumentos e objectos dentarios.....	»	42-43	<b>Cinematographia:</b>		
<b>Instrumentos e objectos mathematicos, physicos, chimicos e opticos:</b>			508 - Aparelhos ou machinas cinematographicas.....	Kilog.	46-47
455 - Instrumentos e objectos opticos.....	Kilog.	42-43	509 - Fitas cinematographicas (films).....	»	46-47
456 -			510 - Fitas para cinema fallantes.....	»	46-47
457 -			511 -		
458 -			512 - Accessorios não especificados para aparelhos cinematographicos.....	»	46-47
459 - Não especificados.....	»	42-43	<b>Electricidade</b>		
<b>Juta:</b>			513 - Carvão para electricidade.....	Kilog.	46-47
460 - Alcatifas e tapetes.....	Kilog.	42-43	514 - Dynamos e geradores electricos.....	»	46-47
461 - Anigem.....	»	42-43	515 - Lampadas electricas.....	»	46-47
462 - Barbante.....	»	42-43	516 - Motores electricos.....	»	46-47
463 - Cordoalha (corda de mealhar).....	»	44-45	517 - Transformadores electricos.....	»	46-47
464 - Saccos vasios.....	»	44-45	518 -		
465 - Tecidos.....	»	44-45	519 -		
466 -			520 - Machinas, aparelhos e accessorios não especificados para electricidade e illuminação electrica.....	»	46-47
467 -			<b>Industria</b>		
468 -			521 - Cylindros para estamperia.....	Kilog.	46-47
469 - Manufacturas não especificadas.....	»	44-45	522 - Teares.....	»	46-47
<b>Lã, com ou sem mescla:</b>			523 -		
470 - Alcatifas e tapetes.....	Kilog.	44-45	524 -		
471 - Alpacas, cassas, merinós, cachemiras e quaesquer outros tecidos.....	»	44-45	525 - Machinas não especificadas para fiação e tecelagem.....	»	46-47
472 - Chapéus de feltro.....	»	44-45	526 - Accessorios não especificados para machinas de fiação e tecelagem.....	»	46-47
473 - Cobertores.....	»	44-45	527 - Machinas não especificadas para industria.....	»	46-47
474 - Feltro não especificados e sarganeta.....	»	44-45	<b>Lavoura</b>		
475 - Passamanaria de lã, gregas, oadargos, tranças, etc.....	»	44-45	528 - Arados.....	Kilog.	46-47
476 - Pellegos e cochins.....	»	44-45	529 - Pontas de aço para arados.....	»	46-47
477 - Roupa feita.....	»	44-45	530 - Accessorios não especificados para arados.....	»	46-47
478 -			531 - Machinas e aparelhos não especificados.....	»	46-47
479 -			532 - Debulhadores.....	»	46-47
480 -			533 - Semeadeiras.....	»	46-47
481 - Manufacturas não especificadas.....	»	44-45	534 - Ferramentas e utensilios agrarios (pás, enxadas, picaretas, etc)	»	46-47
<b>Linho:</b>			535 -		
482 - Alcatifas e tapetes.....	Kilog.	44-45	536 -		
483 - Barbante.....	»	44-45	537 - Machinas não especificadas para lavoura.....	»	46-47
484 - Collarinhos e punhos.....	»	44-45	<b>Diversas</b>		
485 - Cordoalha.....	»	44-45	538 - Aeroplanos.....	Um	48-49
486 - Lençóes, colchas, toalhas, guardanapos, lenços, etc.....	»	44-45	539 - Pertences para aeroplanos.....	Kilog.	48-49
487 - Passamanaria, rendas, tiras, etc.....	»	44-45	540 - Alambiques.....	»	48-49
488 - Roupa feita.....	»	44-45	541 - Balanças e pertences.....	»	48-49
489 - Tecidos.....	»	44-45	542 - Bombas hydraulicas e accessorios.....	»	48-49
490 -			543 - Caldeiras.....	»	48-49
491 -			544 - Chocadeiras e criadeiras.....	»	48-49
492 -			545 - Guindastes.....	»	48-49
493 - Manufacturas não especificadas.....	»	44-45	546 - Locomotivas e pertences.....	»	48-49
<b>Louça, porcellana, vidro e crystal:</b>			547 - Locomoveis e pertences.....	»	48-49
494 - Chaminés de vidro.....	Kilog.	44-45	548 - Machinas, aparelhos e accessorios para photographia.....	»	48-49
495 - Copos e calices.....	»	44-45	549 - Machinas de costura e pertences.....	»	48-49
496 - Garrafas e garrafões.....	»	44-45	550 - Machinas de escrever e accessorios.....	»	48-49
497 - Isoladores.....	»	44-45	551 - Machinas de contabilidade.....	»	48-49
498 - Potes, frascos e vidros.....	»	44-45	552 - Moinhos de vento.....	»	48-49
499 - Tubos para machinas, copos graduados, funis, lubrificadores para machinas, conta gotas, syphons, vasos para pilhas e outros objectos semelhantes para laboratorios chimicos e pharmaceuticos e applicação á electricidade.....	»	44-45	553 - Moinhos não especificados.....	»	48-49
500 - Vidros para oculos e pince-nez.....	»	44-45	554 - Motores a vapor.....	»	48-49
501 - Vidros para vidraças.....	»	44-45	555 - Motores a petroleo, a gasolina, etc.....	»	48-49
502 - Vidros polidos sem aço.....	»	46-47	556 - Motores não especificados.....	»	48-49
			557 - Pharóes marítimos e boias illuminativas, etc.....	»	48-49

MERCADORIAS	Unidade	Paginas	MERCADORIAS	Unidade	Paginas
558 - Pressas de qualquer qualidade.....	Kilog.	48-49	<b>Ouro, prata e platina:</b>		
559 - Elevadores e pertences.....	»	48-49	612 - Joalheria e bijouteria de ouro com ou sem pedras preciosas..	Grams	50-51
560 -			613 - Joalheria e bijouteria de prata.....	»	50-51
561 -			614 - Joalheria e bijouteria de platina com ou sem pedras preciosas..	»	50-51
562 - Ferramentas e utensilios não especificados.....	»	48-49	615 -		
563 - Machinas e aparelhos não especificados.....	»	48-49	616 -		
			617 -		
<b>Madeiras</b>			<b>Patha, esparto, cairo, pita, piassava, paina e outras materias fila-</b>		
564 - Caixas abatidas.....	Kilog.	48-49	<b>mentosas:</b>		
565 - Cabos de vassouras.....	»	48-49	618 - Chapéus de palha.....	Kilog.	52-53
566 - Moveis e mobilias.....	»	48-49	619 - Cordoalha.....	»	52-53
567 - Palitos para mesa.....	»	48-49	620 - Escovas.....	»	52-53
568 - Pipas e toneis vazios.....	»	48-49	621 - Esteiras e capachos.....	»	52-53
569 - Rolhas de cortiça.....	»	48-49	622 - Tecidos de seda vegetal.....	»	52-53
570 - Tamancos.....	»	48-49	623 - Vassouras.....	»	52-53
571 - Molduras.....	»	48-49	624 - Manufacturas não especificadas de seda vegetal.....	»	52-53
572 -			625 - Meias de seda vegetal.....		
573 -			626 -		
574 - Manufacturas não especificadas.....	»	48-49	627 -		
			628 - Manufacturas não especificadas.....	»	52-53
<b>Marfim, madreperola, tartaruga e outros despojos animais:</b>			<b>Papel e suas applicações:</b>		
575 - Manufacturas de barbatanas.....	Kilog.	48-49	629 - Cartas de jogar.....	Kilog.	52-53
576 - Manufacturas de chifres.....	»	48-49	630 - Estampas, desenhos e photographias.....	»	52-53
577 - Manufacturas de coral.....	»	50-51	631 - Livros impressos, jornaes, revistas, musicas, mappas ou		
578 - Manufacturas de madreperola.....	»	50-51	cartas geographicas, hydrographicas e semelhantes.....	»	52-53
579 - Manufacturas de marfim.....	»	50-51	632 - Obras impressas ou lithographadas, circulares, facturas,		
580 - Manufacturas de osso.....	»	50-51	conhecimentos, cartazes, cartões-postaes, rotulos, folhi-		
581 - Manufacturas de tartaruga.....	»	50-51	nhas, etc.....	»	52-53
582 -			633 - Papel para cigarros.....	»	52-53
583 -			634 - Papel para embrulho.....	»	52-53
584 - Manufacturas de outros despojos animais.....	»	50-51	635 - Papel para escrever.....	»	52-53
			636 - Papel para forração de casas.....	»	52-53
<b>Nickel</b>			637 - Papel para impressão.....	»	52-53
585 -			638 - Papel para usos não especificados.....	»	52-53
586 -			639 - Papelão e cartão.....	»	52-53
587 - Manufacturas de nickel.....	Kilog.	50-51	640 -		
			641 -		
<b>Oleos e graxas.</b>			642 -		
			643 - Manufacturas não especificadas.....	»	52-53
<b>Animaes:</b>			<b>Pedras, terras e outros mineraes semelhantes:</b>		
588 - Oleo de baleia.....	Kilog.	50-51	644 - Canos e tubos.....	Kilog.	52-53
589 - Oleo de mocotó.....	»	50-51	645 - Ladrilhos e azulejos.....	»	52-53
590 -			646 - Louças de barro, panelas, talhas, etc.....	»	52-53
591 -			647 - Marmore em obras.....	»	52-53
592 - Oleos não especificados (Animaes).....	»	50-51	648 - Telhas de amianto ou asbestos.....	»	52-53
593 - Graxa animal para lubrificação.....	»	50-51	649 - Manufacturas não especificadas de amianto ou asbestos.....	»	52-53
			650 - Telhas de barro.....	»	52-53
<b>Mineraes:</b>			651 - Tijolos de arear.....	»	52-53
594 - Gazolina.....	Kilog.	50-51	652 - Tijolos para construção.....	Tons	52-53
595 - Graxa mineral para lubrificação.....	»	50-51	653 - Tijolos refractarios.....	Kilog.	52-53
596 - Kerozene.....	»	50-51	654 -		
597 - Oleos combustiveis.....	»	50-51	655 -		
598 - Oleos para fabricação de gaz.....	»	50-51	656 -		
599 - Oleos para lubrificação.....	»	50-51	657 - Manufacturas não especificadas.....	»	52-53
600 -					
601 -			<b>Peltes e couros:</b>		
602 - Oleos não especificados (Mineraes).....	»	50-51	658 - Bolsas, saccos e indispensaveis.....	Kilog.	54-55
			659 - Calçado.....	»	54-55
<b>Vegetaes:</b>			660 - Correias para machinas.....	»	54-55
603 - Oleo de caroço de algodão.....	Kilog.	50-51	661 - Malas.....	»	54-55
604 - Oleo de óleo.....	»	50-51	662 - Pellegos.....	»	54-55
605 - Oleo de colza.....	»	50-51	663 - Sellins e sellas.....	»	54-55
606 - Oleo de copahyba.....	»	50-51	664 - Arreios não especificados.....	»	54-55
607 - Oleo de linhaça.....	»	50-51	665 -		
608 - Oleo de mamona.....	»	50-51	666 -		
609 -			667 -		
610 -			668 - Manufacturas não especificadas.....	»	54-55
611 - Oleos não especificados (Vegetaes).....	»	50-51			

INDICE DAS MERCADORIAS


VII

MERCADORIAS	Unidade	Paginas	MERCADORIAS	Unidade	Paginas
<b>Perfumarias e artigos de tinturaria, pintura e outros usos:</b>			732 - Botões de qualquer qualidade.....	Kilog.	56-57
669 - Graxa para calçado.....	Kilog.	54-55	733 - Brinquedos (exclusivo de borracha).....	»	56-57
670 - Lança perfume.....	»	54-55	734 - Cachimbos, piteiras e quassquer artigos para fumantes.....	»	56-57
671 - Perfumarias.....	»	54-55	735 - Caixas frigorificas.....	»	56-57
672 - Sabonetes perfumados.....	»	54-55	736 - Caixas e bocetas de qualquer qualidade.....	»	56-57
673 - Tintas para escrever.....	»	54-55	737 - Canotilho, vidrilho e obras de passamanaria dourada, etc.....	»	56-57
674 - Tintas preparadas a agua.....	»	54-55	738 - Carteiros e porta-moedas de qualquer qualidade.....	»	56-57
675 - Tintas preparadas a oleo.....	»	54-55	739 - Carvão vegetal.....	»	56-57
676 - Tintas preparadas não especificadas.....	»	54-55	740 - Chapéus não especificados para cabeça.....	»	58-59
677 - Tinta para impressão.....	»	54-55	741 - Chapéus de chuva ou sol (exceptuando capas e tecidos).....	»	58-59
678 - Vernizes de qualquer qualidade.....	»	54-55	742 - Chicotes.....	»	58-59
679 - Cera para soalho ou para encerar.....	»	54-55	743 - Despertadores.....	»	58-59
680 -			744 - Dynamite.....	»	58-59
681 -			745 - Estopim.....	»	58-59
<b>Productos chimicos, drogas e especialidades pharmaceuticas:</b>			746 - Explosivos não especificados (exclusive polvora para arre- bentação de pedras).....	»	58-59
682 - Acido acetico.....	Kilog.	54-55	747 - Espartilhos.....	»	58-59
683 - Acido nitrico.....	»	54-55	748 - Flores artificiaes.....	»	58-59
684 - Acido sulphurico.....	»	54-55	749 - Fogos de artificio.....	»	58-59
685 - Acido tannico (tannino).....	»	54-55	750 - Imagens.....	»	58-59
686 - Acidos não especificados.....	»	54-55	751 - Lamparinas.....	»	58-59
687 - Adubos chimicos.....	»	54-55	752 - Leques.....	»	58-59
688 - Aguas mineraes medicinaes, naturaes e artificiaes.....	»	54-55	753 - Lixa de qualquer qualidade.....	»	58-59
689 - Benzina.....	»	54-55	754 - Manufacturas de celluloides.....	»	58-59
690 - Carbureto de calcio.....	»	54-55	755 - Navios a vapor e a vela.....	Um	58-59
691 - Caseina.....	»	54-55	756 - Objectos indigenas.....	Kilog.	58-59
692 - Capsulas, drageas, confeitos e globulos medicinaes.....	»	54-55	757 - Parafina.....	»	58-59
693 - Chlorureto de calcio.....	»	54-55	758 - Phosphoros.....	»	58-59
694 - Chlorureto de ethyla.....	»	54-55	759 - Polvilho.....	»	58-59
695 - Creolina e similares.....	»	54-55	760 - Polvora para arrebatção de pedras.....	»	58-59
696 - Formicidas e insecticidas.....	»	54-55	761 - Quadros e espelhos com molduras.....	»	58-59
697 - Glycerina.....	»	54-55	762 - Relogios de algebeira.....	»	58-59
698 - Oleo de figado de bacalháo e emulsão.....	»	56-57	763 - Relogios de parede e de mesa.....	»	58-59
699 - Oleo de ricino.....	»	56-57	764 - Ruberóide em chapas ou em lençol.....	»	58-59
700 - Oxigeno.....	»	56-57	765 - Sabão e saponaceos sem perfume.....	»	58-59
701 - Potassa caustica.....	»	56-57	766 - Especimens para museu.....	»	58-59
702 - Sabão e sabonetes medicinaes.....	»	56-57	767 - Velas de cera animal.....	»	58-59
703 - Soda caustica.....	»	56-57	768 - Velas de carnaúba.....	»	58-59
704 - Sulfureto de carbono (puro).....	»	56-57	769 - Velas de espermacete e stearina.....	»	58-59
705 - Vaseline.....	»	56-57	770 - Velas de sebo.....	»	58-59
706 - Xaropes medicinaes.....	»	56-57	771 - Véos incandescentes.....	»	58-59
707 -			772 - Margarina.....	»	58-59
708 -			773 - Pentes de qualquer qualidade.....	»	58-59
709 -			774 - Lanternas para automoveis, carros e outros vehiculos.....	»	58-59
710 - Não especificados.....	»	56-57	775 - Congoleum, linoleum e semelhantes.....	»	58-59
<b>Seda com ou sem mescla:</b>			776 - Objectos de uso.....	»	58-59
711 - Fitas.....	Kilog.	56-57	777 - Varios artigos não especificados.....	»	58-59
712 - Gravatas.....	»	56-57	<b>CLASSE IV — ARTIGOS DESTINADOS Á ALIMENTAÇÃO E FORRAGENS.</b>		
713 - Passamanaria de seda, alamares, tranças, etc.....	»	56-57	<b>Artigos destinados á alimentação</b>		
714 - Rendas e entremeios.....	»	56-57	<b>Bebidas:</b>		
715 - Roupa feita.....	»	56-57	778 - Aguardente.....	Kilog.	60-61
716 - Tecidos.....	»	56-57	779 - Aguas mineraes de mesa, naturaes e artificiaes.....	»	60-61
717 -			780 - Cerveja.....	»	60-61
718 -			781 - Licores.....	»	60-61
719 -			782 - Succo de uvas.....	»	60-61
720 - Manufacturas não especificadas.....	»	56-57	783 - Vermouth, bitter e semelhantes.....	»	60-61
<b>Varios artigos:</b>			784 - Vinho champagne e outros vinhos espumantes.....	»	60-61
721 - Alpercoatas.....	Kilog.	56-57	785 - Vinhos finos (Porto e semelhantes).....	»	60-61
722 - Amostras de qualquer qualidade.....	»	56-57	786 - Vinhos comuns de mesa.....	»	60-61
723 - Apparelhos gymnasticos e artigos de sport e jogos athleticos.....	»	56-57	787 - Vinhos de fructas.....	»	60-61
724 - Apparelhos sanitarios.....	»	56-57	788 - Xaropes de fructas.....	»	60-61
725 - Artigos de armario não especificados.....	»	56-57	789 - Bebidas alcoolicas não especificadas.....	»	60-61
726 - Artigos para escriptorios e para collegios.....	»	56-57	790 -		
727 - Artigos para iluminação a gaz, a alcool e a petroleo.....	»	56-57	791 -		
728 - Barcos e embarcações miudas.....	»	56-57	792 -		
729 - Barracas para acampamentos militares ou civis, camus e carros leitos de campanha e hospitaes portateis.....	»	56-57	793 - Não especificadas.....	»	60-61
730 - Bengalas.....	»	56-57			
731 - Bilhares e accessorios.....	»	56-57			

MERCADORIAS	Unidade	Paginas	MERCADORIAS	Unidade	Paginas
<b>Cereaes, farinhas e grãos alimentícios:</b>					
794 - Arroz com casca.....	Kilog.	60-61	852 - Amendoas.....	Kilog.	64-65
795 - Arroz sem casca.....	»	60-61	853 - Avellãs.....	»	64-65
796 - Avoia.....	»	60-61	854 - Castanhas do Pará.....	»	64-65
797 - Cangica.....	»	60-61	855 - Fructos seccos. { Castanhas estrangeiras.....	»	64-65
798 - Cevada (Exclusiva cevada torrefacta ou malte).....	»	60-61	856 - Cocos.....	»	64-65
799 - Farinha de araruta.....	»	60-61	857 - Nozes.....	»	64-65
800 - Farinha de arroz.....	»	60-61	858 - Pinhões.....	»	64-65
801 - Farinha de aveia.....	»	60-61	859 - Fructos seccos não especificados.....	»	64-65
802 - Farinha de mandioca.....	»	60-61	<b>Legumes e verduras:</b>		
803 - Farinha de milho.....	»	60-61	860 - Repolhos.....	Kilog.	64-65
804 - Farinha de tapioca.....	»	60-61	861 - Tomates.....	»	64-65
805 - Farinha de trigo.....	»	60-61	862 -		
806 -			863 -		
807 -			864 - Legumes e verduras verdes não especificados.....	»	64-65
808 - Farinhas e feculas não especificadas.....	»	60-61	865 - Legumes e verduras seccos não especificados.....	»	64-65
809 - Favas.....	»	60-61	<b>Leite e seus derivados:</b>		
810 - Feijão preto.....	»	60-61	866 - Leite em conserva.....	Kilog.	64-65
811 - Feijão de côres.....	»	60-61	867 - Leite fresco.....	»	64-65
812 - Milho.....	»	60-61	868 - Manteiga.....	»	64-65
813 - Trigo em grão.....	»	60-61	869 - Queijos.....	»	64-65
814 -			870 -		
815 -			871 -		
816 -			872 - Leite e seus derivados não especificados.....	»	64-65
817 - Cereaes, farinhas e grãos alimentícios não especificados.....	»	60-61	<b>Diversos generos alimentícios:</b>		
<b>Conservas e extractos:</b>					
818 - Azeitonas.....	Kilog.	62-63	873 - Alhos.....	Kilog.	64-65
819 - Bacalhão.....	»	62-63	874 - { Crystal.....	»	64-65
820 - Banha enlatada.....	»	62-63	875 - { Demerara.....	»	64-65
821 - Banha em rama.....	»	62-63	876 - Assucar..... { Mascavo.....	»	64-65
822 - Camarão secco.....	»	62-63	877 - { Refinado.....	»	64-65
823 - Conservas e extractos de carne.....	»	62-63	878 - { Não especificado.....	»	64-65
824 - Conservas e extractos de fructas (inclusive fructas passadas).....	»	62-63	879 - Azeite de oliveira.....	»	64-65
825 - Conservas e extractos de legumes.....	»	62-63	880 - Azeite de dendê e de outros côcos.....	»	64-65
826 - Conservas e extractos de peixe (exclusive peixes seccos o em asmoura).....	»	62-63	881 - Batatas.....	»	64-65
827 - { De goiaba.....	»	62-63	882 - Biscoutos e bolachas.....	»	64-65
828 - Doces e geléas: { Do marmello.....	»	62-63	883 - Cachaço.....	»	64-65
829 - { Não especificados.....	»	62-63	884 - Café em grão.....	»	66-67
830 - Feijoada.....	»	62-63	885 - Café em pó.....	»	66-67
831 - Línguas seccas e salgadas.....	»	62-63	886 - Cebolas.....	»	66-67
832 - Massa de tomates.....	»	62-63	887 - Chá.....	»	66-67
833 - Ovas salgadas.....	»	62-63	888 - Chocolate e cacão em pó.....	»	66-67
834 - Peixes seccos e frescos não especificados.....	»	62-63	889 - Confeitos, balas e bombons.....	»	66-67
835 - Peixes em salmoura.....	»	62-63	890 - Especiarias.....	»	66-67
836 - Presuntos.....	»	62-63	891 - Herva matte.....	»	66-67
837 - Toucinho (salgado e defumado-Bacon).....	»	62-63	892 - Massas alimenticias.....	»	66-67
838 - Xarque.....	»	62-63	893 - Mel de abelhas.....	»	66-67
839 - Banha bovina.....	»	62-63	894 - Melado.....	»	66-67
840 -			895 - Ostras frescas.....	»	66-67
841 - Conservas e extractos não especificados.....	»	62-63	896 - Ovos.....	»	66-67
<b>Fructas e fructos de mesa:</b>					
842 - { Abacates.....	Kilog.	62-63	897 - Rapadura.....	»	66-67
843 - { Abacaxis.....	»	62-63	898 - Sal commum.....	»	66-67
844 - { Bananas.....	»	62-63	899 - Vinagre.....	»	66-67
845 - { Laranjas.....	»	62-63	900 - Carnes resfriadas e congeladas.....	»	66-67
846 - Fructas verdes. { Maçãs.....	»	62-63	901 - Sal moido.....	»	66-67
847 - { Marmellos.....	»	62-63	902 -		
848 - { Peras.....	»	62-63	903 - Generos alimentícios não especificados.....	»	66-67
849 - { Tangerinas.....	»	62-63	<b>Forragens:</b>		
850 - { Uvas.....	»	62-63	904 - Alfafa.....	Kilog.	66-67
851 - { Fructas verdes não especificadas.....	»	62-63	905 - Farelo de arroz.....	»	66-67
			906 - Farelo de caroço de algodão.....	»	66-67
			907 - Farelo de trigo.....	»	66-67
			908 - Carnarina.....	»	66-67
			909 -		
			910 - Forragens não especificadas.....	»	66-67

## MERCADORIAS CUJA UNIDADE NÃO É KILOGRAMMA

Numero da classificação	Mercadorias	Unidade
1 a 14	Animaes vivos.....	Cabeça
57 a 59	Carvão mineral.....	Tonelada
194 a 199	Ouro, prata e platina.....	Gramma
226	Cimento.....	Tonelada
232	Manganez.....	»
236 a 242	Pedras preciosas soltas.....	Gramma
243	Pedras para calçamento.....	Tonelada
368 e 373	Automoveis e auto-caminhões.....	Um
440 a 442	Pianolas, pianos automaticos e pianos communs.....	»
538	Aeroplanos.....	»
612 a 614	Ouro, prata e platina.....	Gramma
652	Tijolos para construcção.....	Tonelada
755	Navios a vapor e à véla.....	Um



---

COMMERCIO DE CABOTAGEM

RESUMO POR CLASSES

Pags. 4-5

---






**RESUMO POR CLASSES  
DO COMMERCIO DE CABOTAGEM DO BRASIL**

TONELADA METRICA (PESO LIQUIDO)

CLASSES	1932			1933			1934		
	Nacionais	Naciona- lisadas	Total	Nacionais	Naciona- lisadas	Total	Nacionais	Naciona- lisadas	Total
<b>CLASSE I (1 a 14).</b>									
Animaes vivos.....	557	5	562	447	15	462	707	17	724
<b>CLASSE II (15 a 302).</b>									
Materias primas.....	341.888	18.375	360.263	446.169	16.307	462.476	570.046	16.242	586.288
<b>CLASSE III (303 a 777).</b>									
Artigos manufacturados.....	165.726	78.211	243.937	181.109	90.356	271.555	213.375	90.718	313.093
<b>CLASSE IV (778 a 910).</b>									
Artigos destinados á alimentação e forragens.	1.101.609	21.170	1.122.779	1.112.851	18.297	1.131.148	1.175.624	11.647	1.187.271
<b>Total das mercadorias.....</b>	<b>1.609.780</b>	<b>117.761</b>	<b>1.727.541</b>	<b>1.740.666</b>	<b>124.975</b>	<b>1.865.641</b>	<b>1.959.752</b>	<b>127.624</b>	<b>2.087.376</b>

VALOR EM CONTOS DE RÉIS

CLASSES	1932			1933			1934		
	Nacionais	Naciona- lisadas	Total	Nacionais	Naciona- lisadas	Total	Nacionais	Naciona- lisadas	Total
<b>CLASSE I (1 a 14).</b>									
Animaes vivos.....	1.112	140	1.252	1.635	170	1.805	1.286	171	1.457
<b>CLASSE II (15 a 302).</b>									
Materias primas.....	357.627	24.071	382.498	407.052	26.583	433.635	420.510	24.100	444.610
<b>CLASSE III (303 a 777).</b>									
Artigos manufacturados.....	800.087	221.264	1.081.351	976.415	266.865	1.243.280	1.184.509	278.072	1.462.671
<b>CLASSE IV (778 a 910).</b>									
Artigos destinados á alimentação e forragens.	856.048	25.582	881.630	845.682	26.712	872.394	850.735	22.562	873.297
<b>Total das mercadorias.....</b>	<b>2.074.774</b>	<b>271.957</b>	<b>2.346.731</b>	<b>2.230.784</b>	<b>320.330</b>	<b>2.551.114</b>	<b>2.457.130</b>	<b>324.905</b>	<b>2.782.035</b>



---

COMMERCCIO DE CABOTAGEM

RESUMO POR MEZES

## COMMERCIO DE CABOTAGEM

## MERCADORIAS NACIONAES

1930 - 1934

MEZES	QUANTIDADE EM TONELADAS					VALOR EM CONTOS DE RÊIS				
	1930	1931	1932	1933	1934	1930	1931	1932	1933	1934
1 - Janeiro.....	126.455	161.410	137.663	181.361	154.581	147.056	107.599	172.952	225.176	188.418
2 - Fevereiro.....	140.265	128.692	134.176	161.761	122.834	154.178	152.089	175.670	208.833	171.036
3 - Março.....	128.317	137.578	136.950	176.107	142.561	101.387	163.985	175.952	222.070	196.016
1.º trimestre.....	395.037	427.686	408.789	519.229	419.976	462.621	483.673	524.574	651.079	555.465
4 - Abril.....	117.060	133.498	137.449	114.119	191.281	154.877	103.762	181.849	153.589	204.074
5 - Maio.....	131.060	136.594	143.203	114.868	180.790	163.776	170.103	174.075	156.228	216.547
6 - Junho.....	119.945	102.508	117.142	160.918	181.397	152.981	147.412	151.690	184.544	191.943
2.º trimestre.....	368.094	372.600	397.794	389.905	553.468	471.584	481.277	508.214	494.361	613.164
1.º semestre.....	763.131	800.286	806.583	900.134	973.444	934.206	964.950	1.032.788	1.145.440	1.168.629
7 - Julho.....	112.448	105.088	104.028	151.905	153.265	143.504	139.590	120.070	170.234	195.105
8 - Agosto.....	124.297	107.297	100.566	128.859	140.634	145.060	151.958	118.145	185.202	190.756
9 - Setembro.....	97.934	109.273	105.893	118.907	182.470	144.718	151.233	138.530	160.959	280.394
3.º trimestre.....	334.679	321.658	310.487	399.671	476.369	433.282	442.781	376.745	525.395	616.315
9 mezes.....	1.097.810	1.121.944	1.117.070	1.308.805	1.449.813	1.307.487	1.407.731	1.409.533	1.670.835	1.784.944
10 - Outubro.....	57.703	135.582	162.355	123.870	153.539	66.767	173.060	219.254	175.784	220.201
11 - Novembro.....	147.685	128.795	149.117	148.324	109.288	174.678	108.192	212.457	180.818	217.384
12 - Dezembro.....	150.212	150.026	181.238	159.667	187.112	170.263	204.135	233.530	203.352	234.001
4.º trimestre.....	355.600	414.403	492.710	431.861	509.939	411.708	545.387	665.241	559.949	672.186
2.º semestre.....	690.279	736.061	803.197	831.532	986.308	844.090	988.168	1.041.989	1.085.344	1.288.501
12 mezes.....	1.453.410	1.536.347	1.609.780	1.740.666	1.959.752	1.779.195	1.953.118	2.074.774	2.230.784	2.457.130

COMMERCIO DE CABOTAGEM  
MERCADORIAS NACIONALISADAS

1930 - 1934

MEZES	QUANTIDADE EM TONELADAS					VALOR EM CONTOS DE RÉIS				
	1930	1931	1932	1933	1934	1930	1931	1932	1933	1934
1 - Janeiro.....	8.667	8.079	8.001	10.872	9.001	22.979	23.282	17.484	27.665	28.607
2 - Fevereiro.....	9.749	9.350	8.340	9.820	9.684	25.243	26.707	18.927	27.887	24.301
3 - Março.....	9.135	12.452	8.252	12.347	9.978	23.181	31.470	20.355	29.918	25.416
1.º trimestre.....	27.551	29.881	24.593	33.039	28.663	71.403	81.459	56.766	85.470	78.444
4 - Abril.....	10.094	9.280	6.823	8.379	9.515	24.610	27.824	20.761	24.022	25.672
5 - Maio.....	11.110	8.215	7.894	11.593	10.570	26.413	24.296	21.246	25.119	30.900
6 - Junho.....	9.463	8.341	10.529	12.116	10.310	24.438	23.740	22.983	28.396	26.974
2.º trimestre.....	30.673	25.842	25.246	32.088	30.401	75.481	75.860	64.990	78.137	83.546
1.º semestre.....	58.224	55.723	49.839	65.127	59.064	146.884	167.319	121.756	163.607	160.990
7 - Julho.....	8.694	5.458	6.963	10.485	10.096	21.280	18.422	16.427	25.061	25.590
8 - Agosto.....	9.133	7.663	7.512	10.123	11.986	23.493	21.181	16.765	28.426	28.315
9 - Setembro.....	8.336	6.929	8.057	7.931	13.042	23.212	20.010	19.926	23.750	31.563
3.º trimestre.....	26.163	20.050	22.532	28.539	35.124	70.985	59.613	53.118	77.237	85.468
9 mezes.....	84.387	75.773	72.371	93.668	94.188	217.869	216.933	174.874	240.844	242.468
10 - Outubro.....	4.340	6.965	13.501	9.565	10.982	9.592	21.750	26.032	25.647	28.100
11 - Novembro.....	8.193	6.433	19.285	8.080	9.846	22.588	19.943	35.962	23.451	25.635
12 - Dezembro.....	9.702	7.322	12.604	13.055	12.608	29.202	22.666	35.080	30.388	28.640
4.º trimestre.....	22.235	20.720	45.390	31.309	33.436	61.382	64.359	97.083	79.486	82.447
2.º semestre.....	48.398	40.770	67.932	59.848	68.560	132.967	123.073	150.201	156.723	167.915
12 mezes.....	106.622	96.493	117.761	124.975	127.624	279.251	281.291	271.957	320.330	324.905

## COMMERCIO DE CABOTAGEM

## TOTAL DAS MERCADORIAS

1930 - 1934

MEZES	QUANTIDADE EM TONELADAS					VALOR EM CONTOS DE RÉIS				
	1930	1931	1932	1933	1934	1930	1931	1932	1933	1934
1 - Janeiro.....	135.122	169.495	145.664	192.233	163.582	170.035	190.881	190.436	252.841	212.080
2 - Fevereiro.....	150.014	138.042	142.516	171.581	182.518	179.421	178.796	194.597	231.720	195.397
3 - Março.....	137.452	150.030	145.202	188.454	152.530	184.568	105.455	106.307	251.988	221.432
1.º trimestre.....	422.588	457.567	433.382	552.268	448.639	534.024	565.132	581.340	736.549	628.909
4 - Abril.....	127.183	142.784	144.272	122.498	200.796	179.487	191.586	202.610	178.211	230.346
5 - Maio.....	142.170	144.809	151.097	126.461	191.366	190.189	194.399	195.921	181.347	247.447
6 - Junho.....	129.408	110.849	127.671	173.034	191.707	177.389	171.152	174.073	212.940	218.917
2.º trimestre.....	398.767	398.442	423.040	421.993	583.869	547.065	557.137	573.204	572.498	696.710
1.º semestre.....	821.355	856.009	856.422	974.261	1.032.508	1.081.089	1.122.269	1.154.544	1.309.047	1.325.619
7 - Julho.....	121.142	110.546	110.991	162.390	163.361	167.784	168.012	130.497	195.295	220.755
8 - Agosto.....	133.430	114.960	108.078	138.982	152.620	168.553	173.130	134.910	213.628	219.071
9 - Setembro.....	106.270	116.202	113.950	126.838	195.512	167.930	171.243	158.456	193.709	261.957
3.º trimestre.....	360.842	341.708	333.019	428.210	511.493	504.267	502.394	429.863	602.632	701.783
9 mezes.....	1.182.197	1.197.717	1.189.441	1.402.471	1.544.001	1.586.350	1.624.063	1.584.407	1.911.679	2.027.408
10 - Outubro.....	82.043	142.547	175.856	133.435	104.521	70.359	194.810	245.280	201.431	248.397
11 - Novembro.....	155.878	135.228	168.402	157.013	179.134	197.266	188.135	248.410	204.264	243.019
12 - Dezembro.....	159.914	157.348	193.842	172.722	199.720	199.465	226.801	268.610	233.740	263.247
4.º trimestre.....	377.835	435.123	538.100	463.170	543.375	473.090	609.746	762.324	639.435	754.633
2.º semestre.....	738.677	776.831	871.119	891.830	1.054.868	977.357	1.112.140	1.192.187	1.242.007	1.459.416
12 mezes.....	1.560.032	1.632.840	1.727.541	1.865.641	2.087.376	2.058.446	2.234.409	2.346.731	2.551.114	2.782.035

COMMERCIO DE CABOTAGEM  
POR PORTOS  
DE DESTINO E DE PROCEDENCIA

Pags. 12-17

## IMPORTAÇÃO DE MERCADORIAS POR PORTOS DE DESTINO

DESTINOS E PROCEDENCIAS									
PORTOS DE DESTINO	VALOR EM CONTOS DE RÉIS								
	1932			1933			1934		
	Nacionais	Naciona- lisadas	Total	Nacionais	Naciona- lisadas	Total	Nacionais	Naciona- lisadas	Total
<b>TERRITORIO FEDERAL:</b>									
Rio Branco.....	1.356	290	1.652	528	98	626	1.220	282	1.502
Xapuri.....	361	151	512	387	145	532	915	150	1.065
Purús.....	857	197	1.054	800	142	942	497	140	637
Tarauacá.....	208	41	249	46	13	59	20	8	28
Juruá.....	604	128	732	957	205	1.162	1.217	188	1.405
<b>Total.....</b>	<b>3.386</b>	<b>613</b>	<b>4.199</b>	<b>2.718</b>	<b>603</b>	<b>3.321</b>	<b>3.869</b>	<b>768</b>	<b>4.637</b>
<b>AMAZONAS:</b>									
Porto Velho.....	332	69	401	352	66	418	302	70	432
Mãnsões.....	30.579	2.897	33.476	40.896	5.190	46.086	47.503	4.104	51.607
Itacoatiara.....	1.875	114	1.989	2.157	147	2.304	2.140	176	2.326
Peritine.....	1.037	54	1.091	1.000	107	1.107	2.195	250	2.451
<b>Total.....</b>	<b>33.823</b>	<b>3.134</b>	<b>36.957</b>	<b>45.011</b>	<b>5.576</b>	<b>50.587</b>	<b>52.269</b>	<b>4.606</b>	<b>56.875</b>
<b>PARÁ:</b>									
Amapá.....	1		1						
Montenegro.....					2	2			
Obidos.....	696	17	713	648	41	689	630	15	651
Belem.....	75.430	7.011	82.441	77.291	7.313	84.604	84.334	5.226	89.560
Viseu.....					3	3			
<b>Total.....</b>	<b>76.127</b>	<b>7.028</b>	<b>83.155</b>	<b>77.939</b>	<b>7.359</b>	<b>85.298</b>	<b>84.970</b>	<b>5.241</b>	<b>90.211</b>
<b>MARANHÃO:</b>									
São Luiz.....	34.372	3.727	38.099	30.493	4.456	34.949	38.433	3.820	42.303
Tutoya.....	2.894	400	3.294	977	90	1.078	503	57	650
<b>Total.....</b>	<b>37.266</b>	<b>4.127</b>	<b>41.393</b>	<b>31.470</b>	<b>4.552</b>	<b>36.022</b>	<b>39.076</b>	<b>3.877</b>	<b>42.953</b>
PIAUIHY (Parnabybs).....	18.933	2.441	21.374	19.956	3.136	23.092	27.049	3.101	30.150
<b>CEARÁ:</b>									
Camocim.....	14.128	832	14.960	11.345	1.073	12.418	9.823	921	10.744
Chaval.....	11		11	4	1	5	11	2	13
Acarahú.....	21	5	26						
Fortaleza.....	102.358	14.537	116.895	101.919	14.977	116.896	121.754	13.985	135.739
Araaty.....	2.717	69	2.786	3.026	248	3.274	3.016	214	3.230
<b>Total.....</b>	<b>119.235</b>	<b>15.443</b>	<b>134.678</b>	<b>116.294</b>	<b>16.299</b>	<b>132.593</b>	<b>134.604</b>	<b>15.122</b>	<b>149.726</b>
<b>RIO GRANDE DO NORTE:</b>									
Mossoró.....	17.558	2.044	19.602	12.717	1.538	14.255	14.084	1.701	15.785
Macau.....	3.053	382	3.435	2.403	505	2.908	3.741	378	4.119
Natal.....	23.730	5.271	29.007	27.980	6.605	34.585	37.041	7.072	45.613
<b>Total.....</b>	<b>44.347</b>	<b>7.697</b>	<b>52.044</b>	<b>43.100</b>	<b>8.708</b>	<b>51.808</b>	<b>55.766</b>	<b>9.751</b>	<b>65.517</b>



## CABOTAGEM

## EXPORTAÇÃO DE MERCADORIAS POR PORTOS DE PROCEDENCIA

JANEIRO A DEZEMBRO — 1932-1934

VALOR EM CONTOS DE RÉIS									PORTOS DE PROCEDENCIA
1932			1933			1934			
Nacionais	Naciona- lizadas	Total	Nacionais	Naciona- lizadas	Total	Nacionais	Naciona- lizadas	Total	
4.076	360	4.445	3.427	809	4.236	5.600	532	6.132	<b>TERRITORIO FEDERAL:</b>
816		810	524		524	670		670	Rio Branco.
32		32	145		145	255		255	Xapuri.
593		593	601		601	1.053	22	1.075	Purús.
									Tarauacá.
									Juruá.
5.517	369	5.886	4.757	809	5.566	7.578	554	8.132	Total.
									<b>AMAZONAS:</b>
1.553		1.553	2.248	0	2.254	2.462	4	2.466	Porto Velho.
5.747	512	6.259	6.007	323	6.330	0.452	572	10.024	Manós.
1.571	3	1.574	1.491	5	1.496	1.566	4	1.570	Itacoatiara.
									Parintins.
8.871	515	9.386	9.746	334	10.080	13.480	580	14.060	Total.
									<b>PARÁ:</b>
									Amapá.
									Montenegro.
									Obidos.
37.691	2.073	39.764	52.047	2.678	54.725	53.151	2.972	56.123	Belem.
									Vizou.
37.691	2.073	39.764	52.054	2.678	54.732	53.151	2.972	56.123	Total.
									<b>MARANHÃO:</b>
30.807	2.417	33.224	33.370	2.048	35.418	33.965	1.032	34.997	São Luiz.
9.718	313	10.031	6.963	120	7.083	4.258	81	4.339	Tutoya.
46.525	2.730	49.255	40.333	2.177	42.510	38.223	1.113	39.336	Total.
									<b>PIAUHY (Parnaíba):</b>
5.107	199	5.306	6.379	14	6.393	3.354	37	3.391	
									<b>CEARÁ:</b>
2.909	8	2.917	2.173	1	2.174	3.578	16	3.594	Camocim.
188		188	760		760	224		224	Chaval.
12		12	218		218	165		165	Acarahú.
35.532	3.418	38.950	25.735	2.165	27.900	27.598	2.043	29.641	Fortaleza.
2.204	12	2.216	1.834	105	1.939	1.662	57	1.719	Aracaty.
40.905	3.438	44.343	30.726	2.271	32.997	33.227	2.116	35.343	Total.
									<b>RIO GRANDE DO NORTE:</b>
5.570	20	5.590	14.458	274	14.732	17.436	55	17.491	Mossoró.
27.898	1.323	29.221	31.331	779	32.110	2.101		2.101	Macaú.
						32.179	1.384	33.563	Natal.
33.468	1.343	34.811	45.789	1.053	46.842	51.716	1.439	53.155	Total.

## IMPORTAÇÃO DE MERCADORIAS POR PORTOS DE DESTINO


DESTINOS E PROCEDENCIAS									
PORTOS DE DESTINO	VALOR EM CONTOS DE RÉIS								
	1932			1933			1934		
	Nacionais	Nacionalizadas	Total	Nacionais	Nacionalizadas	Total	Nacionais	Nacionalizadas	Total
PARAHYBA (Cabedello).....	47.064	8.227	55.291	51.462	8.433	59.895	53.415	8.704	62.119
PERNAMBUCO (Recife).....	181.358	29.088	210.446	214.186	32.865	247.051	238.369	36.557	274.926
<b>ALAGOAS:</b>									
Porto Calvo.....	64	10	74	75	24	99	44	18	62
Maceió.....	38.292	5.528	43.820	43.860	6.071	50.531	47.001	6.842	53.843
Penedo.....	4.703	1.282	5.985	5.038	1.154	7.092	4.822	864	5.686
Total.....	43.059	6.820	49.879	49.873	7.849	57.722	51.867	7.724	59.591
<b>SERGIPE:</b>									
Villa Nova.....	2.500	901	3.551	2.500	1.780	4.340	3.930	1.341	5.271
Aracajú.....	25.780	2.273	31.053	29.206	6.826	36.092	30.776	6.302	37.078
São Christovão.....	5	1	6	30	1	31	1	1	2
Estância.....	786	970	1.756	1.397	1.145	2.542	1.090	953	2.052
Total.....	29.126	7.234	36.360	33.253	9.751	43.004	35.805	8.596	44.401
<b>BAHIA:</b>									
Salvador.....	160.250	21.490	181.740	179.719	27.223	206.942	215.860	32.319	248.185
Ihéos.....	19.647	1.987	21.614	20.200	2.415	22.615	23.021	2.502	26.183
Cannavieiras.....	300	52	442	325	22	347	630	23	653
Prado.....	1	1	2	22	1	23	12	1	13
Alcobaga.....	5	5	10	6	1	7	1	1	2
Caravellas.....	5.377	1.680	7.069	6.226	1.353	7.579	10.851	1.745	12.596
Viçosa.....	1	1	2	1	1	2	2	1	3
Total.....	185.670	25.198	210.868	206.498	31.013	237.511	250.982	36.649	287.631
<b>ESPIRITO SANTO:</b>									
São Mathcus.....	752	107	859	654	150	810	382	106	1.078
Santa Cruz.....	1	1	2	1	1	2	1	1	2
Victoria.....	50.669	11.888	62.557	45.786	12.343	58.129	64.554	16.043	80.597
Guarapary.....	1	1	2	1	1	2	1	1	2
Anchieta (Benevente).....	61	16	77	25	1	26	110	17	127
Piuma.....	165	41	206	58	4	62	132	8	140
Itapemirim.....	1.178	460	1.638	1.240	280	1.535	2.831	858	3.687
Total.....	52.826	12.512	65.338	47.772	12.789	60.561	68.509	17.120	85.629
<b>RIO DE JANEIRO:</b>									
São João da Barra.....	3.677	388	4.065	4.081	503	5.184	9.017	290	10.207
Macahé.....	62	100	168	102	102	202	35	35	35
Barra de São João.....	9	9	18	9	9	18	9	9	18
Cabo Frio.....	2.980	517	3.500	2.778	507	3.345	2.302	390	2.692
Angra dos Reis.....	2.768	653	3.421	1.209	231	1.440	6.178	24	6.202
Paraty.....	403	129	532	271	89	360	108	14	122
Niteroi.....	0.827	183	7.010	5.308	8	5.406	7.154	64	7.218
Total.....	16.735	1.976	18.711	14.337	1.500	15.837	25.659	817	26.476

## CABOTAGEM

EXPORTAÇÃO DE MERCADORIAS POR PORTOS DE PROCEDENCIA									JANEIRO A DEZEMBRO — 1932-1934
VALOR EM CONTOS DE RÉIS									PORTOS DE PROCEDENCIA
1932			1933			1934			
Nacionais	Naciona- lisadas	Total	Nacionais	Naciona- lisadas	Total	Nacionais	Naciona- lisadas	Total	
59.784	1.420	61.204	56.958	1.138	58.096	61.015	738	61.753	PARAHYBA (Cabedello).
277.154	18.014	295.168	269.336	17.424	286.760	270.444	22.735	293.179	PERNAMBUCO (Recife).
ALAGOAS:									
63		63	80		80	33	29	52	Porto Calvo.
68.708	1.830	70.538	70.200	1.143	71.343	87.360	889	88.249	Maceió.
15.761	45	15.806	8.815	74	8.889	21.030	110	21.146	Penedo.
84.532	1.881	86.413	79.095	1.217	80.312	108.419	1.028	109.447	Total.
SERGIPE:									
44		44	26		26	264		264	Villa Nova.
23.224	306	23.530	23.251	494	23.745	32.399	222	32.621	Aracaju.
2.832	142	2.974	3.205		3.205	2.960	3	2.968	São Christovão.
26.100	448	26.548	26.482	494	26.976	35.623	225	35.848	Estância.
Total.									
BAHIA:									
47.850	14.502	62.352	63.802	15.058	78.860	80.081	13.014	93.095	Salvador.
3.008	10	3.018	3.771	21	3.792	1.827	14	1.841	Ilhós.
103		103	148		148	10		10	Cannavieiras.
						6.813	10	6.822	Prado.
50.961	14.572	65.533	67.721	15.979	83.700	88.731	13.947	102.678	Alcobaça.
Total.									
ESPIRITO SANTO:									
1.934		1.934	1.135	2	1.137	803		803	São Matheus.
16.764	2.122	18.886	15.365	1.148	16.513	14.992	1.220	16.212	Santa Cruz.
									Victoria.
									Guarapary.
									Anchieta (Benevente).
									Piuma.
									Itapemirim.
18.698	2.122	20.820	16.500	1.150	17.650	15.885	1.229	17.114	Total.
RIO DE JANEIRO:									
627	15	642	852		852	5.602	11	5.613	São João da Barra.
2.781	3	2.784	2.448	4	2.452	2.609	2	2.611	Macaubá.
777	126	903	1.008	6	1.014	774	1	775	Barra de São João.
			17	3	20	55		55	Cabo Frio.
4.185	144	4.329	5.223	13	5.236	9.040	14	9.054	Angra dos Reis.
Total.									

IMPORTAÇÃO DE MERCADORIAS POR PORTOS DE DESTINO									
DESTINOS E PROCEDENCIAS									
PORTOS DE DESTINO	VALOR EM CONTOS DE RÉIS								
	1932			1933			1934		
	Nacionais	Naciona- lisadas	Total	Nacionais	Naciona- lisadas	Total	Nacionais	Naciona- lisadas	Total
CAPITAL FEDERAL.....	561.229	27.651	588.880	561.899	28.272	590.171	580.789	30.008	610.797
<b>SÃO PAULO:</b>									
Ubatuba.....	104	3	107	120	22	148	134	8	192
Caraguatatuba.....	90	3	102	110	1	117	128	2	180
Villa Bella.....	37	6	43	55	.....	55	59	116	175
São Sebastião.....	101	4	105	73	7	80	151	0	157
Santos.....	251.493	22.157	270.080	284.842	14.802	299.644	315.028	11.744	326.772
Iguape.....	423	74	497	487	74	561	751	17	768
Cananéia.....	104	12	116	131	00	191	150	8	158
<b>Total.....</b>	<b>255.361</b>	<b>22.289</b>	<b>277.650</b>	<b>285.830</b>	<b>14.966</b>	<b>300.796</b>	<b>316.451</b>	<b>11.901</b>	<b>328.352</b>
<b>PARANÁ:</b>									
Quaracessaba.....				8	.....	8			
Paranaguá.....	17.232	7.553	24.785	13.716	0.795	28.511	17.240	0.579	26.819
Antonina.....	44.535	9.146	53.681	39.310	11.573	50.883	38.100	11.706	49.800
Fóz do Iguaçu.....				8	.....	8			
Guaratuba.....	4		4				21		21
<b>Total.....</b>	<b>61.771</b>	<b>16.699</b>	<b>78.470</b>	<b>58.037</b>	<b>21.368</b>	<b>79.405</b>	<b>55.361</b>	<b>21.285</b>	<b>76.646</b>
<b>SANTA CATHARINA:</b>									
São Francisco.....	13.515	6.422	19.937	15.027	6.310	21.337	15.733	6.165	21.898
Itajahy.....	15.798	5.990	21.788	18.552	6.602	25.244	21.847	8.707	30.554
Florianópolis.....	25.703	4.109	29.812	26.506	5.221	31.727	32.008	6.645	38.653
Laguna.....	8.198	1.211	9.409	7.238	1.524	8.762	7.976	1.107	9.083
Imbituba.....	1.619	588	2.207	2.135	848	2.983	2.523	642	3.165
<b>Total.....</b>	<b>64.833</b>	<b>18.410</b>	<b>83.243</b>	<b>69.458</b>	<b>20.595</b>	<b>90.053</b>	<b>80.137</b>	<b>23.356</b>	<b>103.493</b>
<b>RIO GRANDE DO SUL:</b>									
Rio Grande.....	21.323	5.827	27.150	26.498	7.782	34.280	26.235	6.579	32.814
Pelotas.....	44.620	6.450	51.070	57.306	10.611	67.917	57.044	9.893	66.937
Porto Alegre.....	109.411	42.259	211.070	211.351	65.149	276.500	213.741	62.766	276.507
Jaguarião.....	466	85	551	457	120	586	425	63	488
Bagé.....							3		3
Sant'Anna do Livramento.....	1.552		1.552	814		814	393		393
Quarary.....	147		147						
Santa Victoria do Palmar.....	229	31	260	304	18	322	345	11	356
Uruguayana.....	1.449		1.449	991		991	150		150
Itaqui.....	163		163	89		89			
São Borja.....									
Porto Xavier.....									
<b>Total.....</b>	<b>239.360</b>	<b>54.652</b>	<b>294.012</b>	<b>297.810</b>	<b>83.689</b>	<b>381.499</b>	<b>298.336</b>	<b>79.312</b>	<b>377.648</b>
<b>MATTO GROSSO:</b>									
Porto Murtinho.....	99	4	103	137	11	148	126	3	129
Porto Esperança.....	70	2	72	128	1	129	133	2	135
Corumbá.....	3.096	512	3.608	3.606	993	4.599	3.588	405	3.993
Cuyabá.....				10	2	12			
<b>Total.....</b>	<b>3.265</b>	<b>518</b>	<b>3.783</b>	<b>3.881</b>	<b>1.007</b>	<b>4.888</b>	<b>3.847</b>	<b>410</b>	<b>4.257</b>
<b>Total geral.....</b>	<b>2.074.774</b>	<b>271.957</b>	<b>2.346.731</b>	<b>2.230.784</b>	<b>320.330</b>	<b>2.551.114</b>	<b>2.457.130</b>	<b>324.905</b>	<b>2.782.035</b>

EXPORTAÇÃO DE MERCADORIAS POR PORTOS DE PROCEDENCIA									JANEIRO A DEZEMBRO — 1932-1934
VALOR EM CONTOS DE RÉIS									PORTOS DE PROCEDENCIA
1932			1933			1934			
Nacionais	Naciona- lisadas	Total	Nacionais	Naciona- lisadas	Total	Nacionais	Naciona- lisadas	Total	
546.614	163.439	710.053	592.379	201.599	793.978	697.712	191.479	889.191	CAPITAL FEDERAL.
									SÃO PAULO:
									Ubatuba.
									Caraguatatuba.
									Villa Bella.
									São Sebastião.
									Santos.
									Iguape.
									Cananéa.
									Total.
									PARANÁ:
									Quarakessaba.
									Paranaguá.
									Antonina.
									Fóz do Iguaçu.
									Guaratuba.
									Total.
									SANTA CATHARINA:
									São Francisco.
									Itajahy.
									Florianópolis.
									Laguna.
									Imbituba.
									Total.
									RIO GRANDE DO SUL:
									Rio Grande.
									Pelotas.
									Porto Alegre.
									Jaguarião.
									Bagé.
									Sant'Anna do Livramento.
									Quarhy.
									Santa Victoria do Palmar.
									Uruguayana.
									Itaquí.
									São Borja.
									Porto Xavier.
									Total.
									MATTO GROSSO:
									Porto Murtinho.
									Porto Esperança.
									Corumbá.
									Cuyubá.
									Total.
2.074.774	271.957	2.346.731	2.230.784	320.330	2.551.114	2.457.130	324.905	2.782.035	Total geral.



COMMERCIODE CABOTAGEM

POR

MERCADORIAS

Pags. 20 - 67

## COMMERCIO DE MOVIMENTO DE MERCADORIAS

### CLASSES I - ANIMAES VIVOS

MERCADORIAS	Unidade	QUANTIDADE								
		1932			1933			1934		
		Nacionais	Naciona- lisadas	Total	Nacionais	Naciona- lisadas	Total	Nacionais	Naciona- lisadas	Total
<b>CLASSE I—Animas vivos.</b>										
<b>Aves:</b>										
1 de canto e de luxo.....	Cabeça	8		8	47		47			
2 domesticas.....	»	606	41	647	418	10	428	984	36	1.020
Total de aves.....	»	614	41	655	465	10	475	984	36	1.020
<b>Gado:</b>										
6 asinino.....	Cabeça	24		24	93		93	10		10
7 caprino.....	»	14		14	18		18			
8 cavallar.....	»	253	16	269	139	15	154	174	43	217
9 lanigero.....	»	75		75	917		917	88		88
10 muar.....	»	263		263	180		180	803		803
11 suino.....	»	655		655	316	15	331	28		28
12 vaccum.....	»	773		773	504	21	615	999	9	1.008
Total de gado.....	»	2.057	16	2.073	2.257	51	2.308	2.102	52	2.154
14 animas vivos não especificados.....	»	6.364	15	6.379						
Total da classe I.....	Cabeça	9.035	72	9.107	2.722	61	2.783	3.086	88	3.174
<b>CLASSE II—Materias primas e artigos com applicação ás artes e industrias.</b>										
<b>Algodão:</b>										
15 em caroço.....	Tons.	104		104	199		199	5		5
16 em fio para costura.....	»	1.163	51	1.214	1.300	40	1.439	1.185	25	1.210
17 em fio para tecelagem.....	»	17	1	18	25		25	8	1	9
18 em fio não especificado.....	»	805	61	926	1.104	20	1.124	1.228	6	1.234
19 em pasta e cardado.....	»	8		8	617		617	215		215
20 em rama.....	»	39.641	93	39.734	37.021	112	38.033	40.625	48	40.673
21 estopa.....	»	352	10	362	492	10	502	701	23	724
22 residuos ou pasta.....	»	910		910	848		848	950	8	958
23 desperdicios.....	»	122		122	70		70	70		70
Total.....	»	43.182	216	43.398	42.675	191	42.866	44.987	111	45.098
<b>Borracha:</b>										
27 caucho.....	Tons.	3		3	3		3	7		7
28 mangabeira.....	»	5		5	2		2	14		14
29 maniçoba.....	»				12		12	2		2
30 massaranduba.....	»	175		175	19		19	10		19
31 fina e entrefina.....	»	3.415	14	3.429	5.244	319	5.563	5.958	210	6.168
32 sorva.....	»									
33 sernamby.....	»	35		35	30		30	8		8
34 sernamby de caucho.....	»									
Total.....	»	3.633	14	3.647	5.310	319	5.629	6.008	210	6.218



# CABOTAGEM

## NACIONAES E NACIONALISADAS

JANEIRO A DEZEMBRO — 1932-1934

VALOR EM CONTOS DE RÉIS									Unidade	MERCADORIAS
1932			1933			1934				
Nacionaes	Naciona- lisadas	Total	Nacionaes	Naciona- lisadas	Total	Nacionaes	Naciona- lisadas	Total		
										CLASSE I—Animaes vivos.
										Aves:
1		1	14	2	16	4		4	Cabeça	1 de canto e de luxo.
16	5	21	9	1	10	29	2	31	»	2 domesticas.
									»	Total de aves.
17	5	22	23	3	26	33	2	35	»	Gado:
										6 asinino.
5		5	18		18	3		3	Cabeça	7 caprino.
1		1	2		2				»	8 cavallar.
597	114	711	702	113	875	327	150	477	»	9 lanigero.
5		5	31		31	10		10	»	10 muar.
55		55	47		47	108		108	»	11 suino.
68		68	38	2	40	8		8	»	12 vaccum.
204		204	644	20	670	500	11	601	»	Total de gado.
1.025	114	1.139	1.542	141	1.683	1.106	161	1.267	»	14 animaes vivos não especificados.
70	21	91	70	26	96	147	8	155	»	Total da classe I.
1.112	140	1.252	1.635	170	1.805	1.286	171	1.457	Cabeça	
										CLASSE II—Materias primas e artigos com applicação ás artes e industrias.
										Algodão:
72		72	48		48	4		4	Tons.	15 em caroço.
31.963	1.464	33.427	43.055	1.622	44.677	28.416	744	29.160	»	16 em fio para costura.
114	2	116	150	1	151	48	1	49	»	17 em fio para tecelagem.
6.715	600	7.315	8.220	444	8.664	9.761	78	9.839	»	18 em fio não especificado.
30		30	1.713		1.713	806	1	807	»	19 em pasta e cardado.
129.138	407	129.545	134.459	382	134.841	126.078	182	126.200	»	20 em rama.
741	28	769	907	21	928	1.220	50	1.270	»	21 estopa.
745		745	745	1	746	836	3	839	»	22 residuo ou pasta.
138		138	60		60	74		74	»	23 desperdicios.
169.656	2.501	172.157	189.366	2.471	191.837	167.243	1.059	168.302	»	Total.
										Borracha:
4		4	1		1	7		7	Tons.	27 caucho.
10		10	18		18	54		54	»	28 mangabeira.
			10		10	3		3	»	29 manigoba.
364		364	48		48	37		37	»	30 massaranduba.
3.434	27	3.461	6.488	420	6.908	11.237	357	11.594	»	31 fina e entrefina.
									»	32 sorva.
16	2	18	18		18	21		21	»	33 sernamby.
									»	34 sernamby de caucho.
3.828	29	3.857	6.583	420	7.003	11.359	357	11.716	»	Total.

## CLASSE II — MATERIAS PRIMAS

MERCADORIAS	Unidade	QUANTIDADE								
		1932			1933			1934		
		Nacionais	Naciona- lisadas	Total	Nacionais	Naciona- lisadas	Total	Nacionais	Naciona- lisadas	Total
<b>Cabellos, pellos e pennas:</b>										
36	cerdas.....	Tons.				1		1		
37	crina.....	»	68		68	87		87	151	151
38	pello de castor, de lebre, e outros.....	»		3	3		4	4		6
39	pennas de ema.....	»	7		7	10		10	7	7
40	pennas de garça.....	»								
44	não especificados.....	»	10		10	10		10	29	29
	<b>Total.....</b>	»	91	3	94	108	4	112	187	193
<b>Canhamo:</b>										
45	em bruto.....	Tons.		3	3		2	2		10
46	em fio.....	»	55	24	79	23	6	29	10	18
47	estopa.....	»							31	31
	<b>Total.....</b>	»	55	27	82	23	8	31	47	59
<b>Canna da India, bambú, junco, rotim, vime e outros cipós:</b>										
51	canna da India e bambú.....	Tons.								
52	junco, rotim e vime.....	»	9	15	24	15	23	38	21	52
53	cipós.....	»	14		14	0		0	8	8
56	não especificados.....	»				1		1		
	<b>Total.....</b>	»	23	15	38	25	23	48	29	60
<b>Carvão mineral:</b>										
57	briquettes.....	Tons.	83	67	150					12
58	carvão de pedra.....	»	50.352	2.229	52.581	103.616	1.924	105.540	184.316	3.369
59	coke.....	»	100	379	488	238	265	503	194	435
	<b>Total.....</b>	»	50.544	2.675	53.219	103.854	2.189	106.043	184.510	3.816
<b>Chumbo, estanho, zinco e suas ligas:</b>										
63	chumbo em barras.....	Tons.		350	350		344	344		432
64	chumbo e zinco velhos.....	»	100		100	105		105	92	92
65	estanho em barras e em chapas.....	»	14	42	56	15	50	65	27	66
66	metaes para typographia.....	»				13	1	14	1	1
67	zinco em chapas, barras.....	»		226	226		82	82		98
	<b>Total.....</b>	»	114	618	732	133	477	610	120	689
<b>Cobre e suas ligas:</b>										
71	chapas e fundos de cobre.....	Tons.		250	250		314	314		317
72	cobre fundido, coado.....	»		135	135		116	116		114
73	cobre e latão velhos.....	»	107		107	169		169	150	150
	<b>Total.....</b>	»	107	385	492	169	430	599	150	581

## CABOTAGEM

## NACIONAES E NACIONALISADAS

JANEIRO A DEZEMBRO — 1932-1934

VALOR EM CONTOS DE RÉIS									Unidade	MERCADORIAS	
1932			1933			1934					
Nacionaes	Naciona- lisadas	Total	Nacionaes	Naciona- lisadas	Total	Nacionaes	Naciona- lisadas	Total			
											Cabellos, pellos e pennas.
1		1	5		5	3		3	Tons.	36	cerdas.
109		190	276		276	409		409	»	37	orina.
	35	35		133	133		155	155	»	38	pello de castor, de lebre e outros.
122		122	190		190	125		125	»	39	pennas de ema.
1		1							»	40	pennas de garça.
69	8	77	75	17	92	218		218	»	44	não especificados.
392	43	435	546	150	696	755	155	910	»		Total.
											Canhamo:
	11	11		9	9		48	48	Tons.	45	em bruto.
221	125	340	140	45	185	121	10	131	»	46	em fio.
						141	2	143	»	47	estopa.
221	136	357	140	54	194	262	60	322	»		Total.
											Canna da India, bambú, junco, rotim, vime e outros cipós:
									Tons.	51	canna da India e bambú.
29	48	77	35	47	82	34	80	114	»	52	junco, rotim e vime.
15		15	5		5	10		10	»	53	cipós.
			1		1				»	56	não especificados.
44	48	92	41	47	88	44	80	124	»		Total.
											Carvão mineral:
12	11	23					2	2	Tons.	57	briquettes.
2.701	240	3.037	5.651	327	5.978	10.533	341	10.874	»	58	carvão de pedra.
24	112	130	47	70	117	48	136	184	»	59	coque.
2.827	369	3.196	5.698	397	6.095	10.581	479	11.060	»		Total.
											Chumbo, estanho, zinco e suas ligas:
	583	583		617	617		702	702	Tons.	63	chumbo em barras.
100		100	40		40	54		54	»	64	chumbo e zinco velhos.
126	400	526	145	558	701	360	619	978	»	65	estanho em barras e em chapas.
			26	3	29	2		2	»	66	metaes para typographia.
	254	254		195	195		268	268	»	67	zinco em chapas, barras.
226	1.237	1.463	220	1.371	1.591	415	1.589	2.004	»		Total.
											Cobre e suas ligas:
	793	793		1.228	1.228		1.201	1.201	Tons.	71	chapas e fundos de cobre.
	303	303		408	408		352	352	»	72	cobre fundido, coado.
157		157	228		228	151		151	»	73	cobre e latão velhos.
157	1.186	1.343	228	1.634	1.862	151	1.643	1.794	»		Total.

## CLASSE II — MATERIAS PRIMAS

MERCADORIAS	Unidade	QUANTIDADE									
		1932			1933			1934			
		Nacionais	Naciona- lisadas	Total	Nacionais	Naciona- lisadas	Total	Nacionais	Naciona- lisadas	Total	
<b>Despojos e residuos animais:</b>											
77	adubos animais.....	Tons.	80		80	344	2	346	2.180	00	2.240
78	barbatanas preparadas ou em bruto.....	»									
79	buchos de peixes.....	»	3		3	1		1	1		1
80	cal de marisco.....	»	6.284		6.284	4.710		4.710	4.112		4.112
81	canellas (ossos).....	»									
82	cascos de tartarugas.....	»									
83	cera preparada ou em bruto.....	»	169	2	171	270	2	272	385	4	380
84	chifres.....	»	70		70	127		127	154		154
85	cinzas de ossos.....	»	1		1	552		552	1.488		1.488
86	colla ou gelatina.....	»	472	14	486	647	14	661	692	31	723
87	crina animal.....	»	1	4	5						
88	espermacete e stearina.....	»	216	1	217	227	1	228	307	8	315
89	garras ou unhas.....	»	14		14				5		5
90	madreperola em folhas.....	»									
91	marfim em bruto.....	»									
92	ossos.....	»	7		7	63		63	180		180
93	pontas de chifres.....	»							9		0
94	sabugos de chifres.....	»							1		1
95	sangue de boi (adubo).....	»	2		2	4		4	5		5
96	sebo.....	»	9.742	1	9.743	11.102	5	11.107	8.501	15	8.510
97	tripas seccas e salgadas.....	»	126	3	129	197	1	198	340	2	348
98	umbigos.....	»	12		12	3		3			
102	não especificados.....	»	183	6	189	374	1	375	116	1	117
	<b>Total.....</b>	»	<b>17.388</b>	<b>31</b>	<b>17.419</b>	<b>18.627</b>	<b>26</b>	<b>18.653</b>	<b>18.888</b>	<b>130</b>	<b>19.018</b>
<b>Ferro e aço:</b>											
103	aço em barras e vergalhões.....	Tons.	095	175	870	210	173	302	103	204	307
104	aço em chapas.....	»		27	27		61	61		17	17
105	ferro em barras e verguinhas.....	»	8.823	836	9.659	10.355	933	11.288	6.296	1.264	7.560
106	ferro em chapas.....	»	274	551	825	298	538	836	371	710	1.081
107	ferro fundido ou guza.....	»	2.367	313	2.680	2.686	254	2.940	3.033	62	3.095
108	ferro velho.....	»	31		31	8.272		8.272	10.166		10.166
	<b>Total.....</b>	»	<b>12.190</b>	<b>1.902</b>	<b>14.092</b>	<b>21.830</b>	<b>1.959</b>	<b>23.789</b>	<b>20.869</b>	<b>2.257</b>	<b>23.126</b>
<b>Fructos para extracção de oleos:</b>											
112	amendoim.....	Tons.	418		418	303		303	673		673
113	babassú.....	»	7.105		7.105	6.495		6.495	9.098		9.098
114	baga de mamona.....	»	622		622	795		795	314		314
115	baga de uouhuba.....	»									
116	caropo de algodão.....	»	17.128		17.128	5.486		5.486	2.087		2.087

## CABOTAGEM

## NACIONAES E NACIONALISADAS

JANEIRO A DEZEMBRO — 1932-1934

VALOR EM CONTOS DE RÉIS									Unidade	MERCADORIAS
1932			1933			1934				
Nacionaes	Naciona- lisadas	Total	Nacionaes	Naciona- lisadas	Total	Nacionaes	Naciona- lisadas	Total		
24		24	00	1	61	449	35	484	Tons.	Despojos e residuos animais:
						1		1	»	77 adubos animais.
7		7	1		1	3		3	»	78 barbatanas preparadas ou em bruto.
290		290	251		251	201		201	»	79 buchos de peixes.
1		1							»	80 cal de marisco.
581	7	588	942	16	958	1.546	8	1.554	»	81 canellas (ossos).
47		47	61		61	118		118	»	82 cascos de tartaruga.
1		1	38		38	169		169	»	83 cera preparada ou em bruto.
1.005	80	1.085	1.277	83	1.360	1.187	69	1.256	»	84 chifres.
2	9	11							»	85 cinzas de ossos.
365	4	369	326	0	326	532	20	552	»	86 colla ou gelatina.
2		2				1		1	»	87 orina animal.
							1	1	»	88 espermacete e stearina.
8		8	5		5	23		23	»	89 garras ou unhas.
						3		3	»	90 madreperola em folhas.
1		1	4		4	6		6	»	91 marfim em bruto.
14.021	2	14.023	13.758	7	13.765	9.804	19	9.823	»	92 ossos.
185	10	195	358	18	376	575	14	589	»	93 pontas de chifres.
3		3	2		2				»	94 sabugos de chifres.
100	21	121	282	7	289	80	9	89	»	95 sangue de boi (adubo).
16.643	142	16.785	17.365	138	17.503	14.707	175	14.882	»	96 sebo.
									»	97 tripas secas e salgadas.
									»	98 umbigos.
									»	102 não especificados.
									»	Total.
									»	Ferro e aço:
447	404	851	319	452	771	262	547	809	Tons.	103 aço em barras e vergalhões
	04	04		68	68		49	49	»	104 aço em chapas.
7.250	823	8.073	9.300	1.032	10.332	6.187	1.552	7.739	»	105 ferro em barras e vergalhões.
336	747	1.083	372	749	1.121	637	1.045	1.682	»	106 ferro em chapas.
768	434	1.202	1.030	251	1.281	1.516	28	1.544	»	107 ferro fundido ou guza.
25		25	841		841	1.152		1.152	»	108 ferro velho.
8.826	2.472	11.298	11.871	2.552	14.423	9.754	3.221	12.975	»	Total.
									»	Fructos para extracção de oleos:
281		281	139		139	348		348	Tons.	112 amendoim.
4.648		4.648	4.292		4.292	5.987		5.987	»	113 babassú.
309		309	310		310	163		163	»	114 baga de mamona.
									»	115 baga de uculuba.
3.835		3.835	997		997	288		288	»	116 caroço de algodão.

## CLASSE II — MATERIAS PRIMAS

MERCADORIAS	Unidade	QUANTIDADE								
		1932			1933			1934		
		Nacionais	Naciona- lisadas	Total	Nacionais	Naciona- lisadas	Total	Nacionais	Naciona- lisadas	Total
Fructos para extracção de oleos (continuação)										
117	caroço de oiticeia.....	Tons.	2		2			6		6
118	castanhas.....	»				76		5.921		5.921
119	copra.....	»	16		16	4		5		5
120	coquilhos.....	»								
121	favas de cumard.....	»	3		3	18		33		33
125	não especificados.....	»	615		615	266		207		207
	Total.....	»	25.909		25.909	13.443		18.344		18.344
Juta:										
126	em bruto.....	Tons.		226	226		83		336	336
127	em fio para tecelagem.....	»	1.263	200	1.463	492	703	1.311	107	1.418
128	estopa.....	»	17		17	18		69		60
129	desperdicios de juta.....	»	12	7	19	31	2	13		13
	Total.....	»	1.292	433	1.725	541	788	1.393	443	1.836
Lã:										
132	em bruto e cardada.....	Tons.	2.839	1	2.840	3.032		2.557		2.557
133	em fio para bordar.....	»	184	3	187	243	1	130		139
134	em fio para tecelagem.....	»	2	3	5	8		20	1	27
135	estopa.....	»	5		5	25		8	1	9
136	desperdicios.....	»	18		18	14		5		5
	Total.....	»	3.048	7	3.055	3.322	1	2.735	2	2.737
Linho:										
140	em bruto e preparado.....	Tons.	1		1	1				
141	em fio torcido ou linha.....	»	2	3	5	12	4	4	3	7
142	estopa.....	»		1	1			4	1	5
143	desperdicios.....	»								
	Total.....	»	3	4	7	13	4	8	4	12
Madeiras:										
147	aduellas e arcos.....	Tons.	87		87	40		133	2	135
148	cortiça ou casca de sobreiro.....	»		12	12		13		43	43
149	dormentes.....	»	2.149		2.149	1.563		3.208		3.208
150	formas para tamancos.....	»								
151	lenha (combustivel).....	»	4		4	1		41		41
152	acapt.....	»	329		329	199		298		298
153	canella.....	»	2.679		2.679	4.045		4.219		4.219

## CABOTAGEM

## NACIONAES E NACIONALISADAS

JANEIRO A DEZEMBRO — 1932-1934

VALOR EM CONTOS DE RÉIS									Unidade	MERCADORIAS
1932			1933			1934				
Nacionaes	Naciona- lisadas	Total	Nacionaes	Naciona- lisadas	Total	Nacionaes	Naciona- lisadas	Total		
Fructos para extracção de oleos (continuação)										
1		1				1		1	Tons.	117 caroço de oiticica.
			47		47	3.778		3.778	»	118 castanhas.
6		6	4		4	2		2	»	119 copra.
									»	120 coquilhos.
2		2	20		20	180		180	»	121 favas de cumaró.
188		188	227		227	148		148	»	125 não especificados.
9.270		9.270	6.042		6.042	10.895		10.895	»	Total.
Juta:										
	440	440		180	180		803	803	Tons.	126 em bruto.
3.850	572	4.422	1.321	1.471	2.792	3.782	323	4.105	»	127 em fio para tecelagem.
17		17	21		21	105		105	»	128 estopa.
5	2	7	23	1	24	22		22	»	129 desperdícios de juta.
3.872	1.020	4.892	1.365	1.661	3.026	3.909	1.126	5.035	»	Total.
Lã:										
8.100	9	8.118	8.270	1	8.271	11.759		11.759	Tons.	132 em bruto e cardada.
3.146	88	3.234	3.874	14	3.888	2.698	4	2.702	»	133 em fio para bordar.
10	80	90	104		104	528	9	537	»	134 em fio para tecelagem.
11		11	02		02	23	5	28	»	135 estopa.
111		111	70		70	39		39	»	136 desperdícios.
11.396	177	11.573	12.446	15	12.461	15.047	18	15.065	»	Total.
Linho:										
2		2	3		3				Tons.	140 em bruto e preparado.
40	81	121	321	120	441	49	90	139	»	141 em fio torcido ou linha.
	2	2		2	2	8	3	11	»	142 estopa.
									»	143 desperdícios.
42	83	125	324	122	446	57	93	150	»	Total.
Madeiras:										
27		27	10		10	53	2	55	Tons.	147 aduellas e arcos.
	15	15		28	28		57	57	»	148 cortiça ou casca de sobreiro.
319		319	202		202	569		569	»	149 dormentes.
									»	150 formas para tamancos.
						1		1	»	151 lenha (combustivel).
90		90	91		91	69		69	»	152 acapú.
743		743	938		938	1.117		1.117	»	153 canella.

## CLASSE II — MATERIAS PRIMAS

MERCADORIAS	Unidade	QUANTIDADE								
		1932			1933			1934		
		Nacionais	Naciona- lisadas	Total	Nacionais	Naciona- lisadas	Total	Nacionais	Naciona- lisadas	Total
Madeiras (continuação)										
154 cedro.....	Tons.	3.703		3.703	4.300		4.300	5.018		5.018
155 gongalo alves.....	»				17		17			
156 jacarandá.....	»	91		91	28		28	308		308
157 massaranduba.....	»	4.531		4.531	2.822		2.822	2.029		2.029
158 pau Brasil.....	»									
159 pau ferro.....	»	6		6						
160 peroba.....	»	2.895		2.895	4.443		4.443	8.054		8.054
161 pinho.....	»	48.034	142	48.176	71.070	78	71.148	67.231	300	67.000
162 sebastião de arruda.....	»				5		5			
163 vinhatico.....	»							410		410
164 em bruto para fabricação de phosphoros.....	»	1.520	155	1.675	2.222		2.222	1.000		1.000
165 palitos e caixas para phosphoros.....	»	119		119	7		7	182		182
166 pasta de madeira para fabricação de papel.....	»	138	347	483		104	104	102	41	143
167 madeiras diversas em bruto.....	»	55.784	432	56.216	63.202	00	63.352	73.800	5	73.814
Total.....	»	122.067	1.088	123.155	154.123	255	154.378	167.096	460	167.556
Materias ou substancias para perfumaria, tintu- raria e outros usos:										
171 alvaiade de chumbo.....	Tons.		2	2		4	4	2	2	4
172 alvaiade de zinco.....	»	97	247	344	107	200	373	137	283	420
173 anil ou azul ultramar.....	»	474	8	482	440	4	450	542	3	545
174 carvão animal.....	»	0	1	7	5	1	6	5	4	9
175 cores de anilina ou fuchsina.....	»	236	173	409	230	225	404	200	152	442
176 essencias e oleos artificiaes.....	»	9	9	18	6	7	13	12	7	19
177 extracto de mangue.....	»	11		11	1		1	2		2
178 potassa ou barrilha.....	»	48	350	404	80	230	325	46	104	240
179 terebintina e agua-raz.....	»		60	60		275	275		90	90
180 tintas em pó.....	»	1.054	81	1.735	1.850	81	1.040	2.383	48	2.431
181 vermelho, zarcão ou minio.....	»	8	10	24	44	18	62	114	18	132
185 não especificados.....	»	2.745	50	2.804	2.080	135	3.121	1.410	07	1.483
Total.....	»	5.288	1.012	6.300	5.779	1.255	7.034	4.949	874	5.823
Metalloides e varios metaes:										
186 aluminio em barra.....	Tons.		15	15		10	10		38	38
187 enxofre.....	»		250	250		330	330		245	245
188 mercurio metallico ou azougue.....	»									
189 nickel em cubos ou laminas.....	»					1	1			
193 não especificados.....	»	11	17	28	55	38	93	43	0	49
Total.....	»	11	282	293	55	388	443	43	289	332



## CABOTAGEM

## NACIONAES E NACIONALISADAS

JANEIRO A DEZEMBRO — 1932-1934

VALOR EM CONTOS DE RÉIS									Unidade	MERCADORIAS
1932			1933			1934				
Nacionaes	Naciona- lisadas	Total	Nacionaes	Naciona- lisadas	Total	Nacionaes	Naciona- lisadas	Total		
										Madeiras (continuação)
1.024		1.024	1.304		1.304	1.613		1.613	Tons.	154 cedro.
			4		4				»	155 gongalo alves.
26		26	8		8	120		120	»	156 jacarandá.
605		605	394		394	321		321	»	157 massaranduba.
									»	158 pau Brasil.
5		5							»	159 pau ferro.
959		959	1.078		1.078	2.027		2.027	»	160 peroba.
10.030	33	10.063	13.529	25	13.554	14.842	59	14.901	»	161 pinho.
			5		5				»	162 sebastião de arruda.
						58		58	»	163 vinhatico.
307	20	327	317		317	189		189	»	164 em bruto para fabricação de phosphoros.
18		18	5		5	48		48	»	165 palitos e caixas para phosphoros.
134	262	396		44	44	46	44	90	»	166 pasta de madeira para fabricação de papel.
12.390	138	12.528	14.620	37	14.657	19.171	4	19.175	»	167 madeiras diversas em bruto.
26.683	477	27.160	32.691	134	32.825	40.244	166	40.410	»	Total.
										Materias ou substancias para perfumaria, tintu- raria e outros usos:
	3	3		10	10	4	5	9	Tons.	171 alvaiade de chumbo.
210	534	744	246	461	707	271	503	834	»	172 alvaiade de zinco.
2.031	36	2.067	2.406	25	2.431	2.579	24	2.603	»	173 anil ou azul ultramar.
6	1	7	3	5	8	6	18	24	»	174 carvão animal.
2.208	4.311	6.519	2.269	5.703	7.972	3.632	4.419	8.051	»	175 cores de anilina ou fuchsina.
154	108	262	101	168	269	120	188	308	»	176 essencias e oleos artificiaes.
3		3							»	177 extracto de mangue.
34	298	332	59	171	230	45	151	196	»	178 potassa ou barrilha.
	121	121		490	490		193	193	»	179 terebintina e agua-raz.
2.397	200	2.597	2.745	232	2.977	3.363	141	3.504	»	180 tintas em pó.
24	40	64	102	100	202	216	49	265	»	181 vermelhão, zarcão ou minio.
1.089	152	1.241	1.158	309	1.467	1.425	186	1.611	»	185 não especificados.
8.156	5.903	14.059	9.089	7.680	16.769	11.661	5.937	17.598	»	Total.
										Metalloides e varios metacos:
	100	100		148	148		335	335	Tons.	186 aluminio em barra.
	248	248		255	255		228	228	»	187 enxofre.
	2	2		1	1		3	3	»	188 mercurio metalico ou azougue.
	3	3		4	4		4	4	»	189 nickel em cubos ou laminas.
44	36	80	330	79	409	144	46	190	»	193 não especificados.
44	389	433	330	487	817	144	616	760	»	Total.

## CLASSE II — MATERIAS PRIMAS

MERCADORIAS	Unidade	QUANTIDADE									
		1932			1933			1934			
		Nacionais	Naciona- lisadas	Total	Nacionais	Naciona- lisadas	Total	Nacionais	Naciona- lisadas	Total	
<b>Ouro, prata e platina:</b>											
194	ouro em barra.....	Grammas	1.454		1.454				44.031		44.031
195	ouro em folha.....	»									
196	platina em barra.....	»									
197	prata em barra.....	»									
198	prata em obras inutilizadas.....	»				35.000		35.000	32.500		32.500
199	prata em folhas para pratear.....	»									
	Total.....	»	1.454		1.454	35.000		35.000	76.531		76.531
<b>Palha, esparto, pita, piassava, paina e outras mate- rias filamentosas:</b>											
203	caroá.....	Tons.	217		217	320		320	210		210
204	crina vegetal.....	»	1.735	1	1.736	1.507		1.507	1.100		1.100
205	paco-paco.....	»				96		96	625		625
206	paina de qualquer qualidade.....	»	255	1	256	250	1	257	167		167
207	palha de carnaúba.....	»	15		15	17		17	0		0
208	palha para cigarros.....	»				1		1		1	1
209	palha para chapéus.....	»									
210	palha para esteiras.....	»									
211	palha para vassouras.....	»	43		43	16		16	40		40
212	palha em fio simples.....	»				2		2			
213	piassava.....	»	908		908	921		921	937		937
214	pita.....	»	2		2	3		3	5		5
215	ticum.....	»	92		92	44		44	27		27
216	fio de seda vegetal.....	»	14		14	24	1	25	10		10
218	desperdícios e massa de papel.....	»	1.786	470	2.256	2.073	205	2.278	5.250	1	5.257
219	não especificados.....	»	1.023	28	1.051	1.017	38	1.055	1.404	20	1.424
	Total.....	»	6.180	509	6.689	7.587	245	7.832	9.895	31	9.926
<b>Pedras, terras e outros minerais semelhantes:</b>											
220	amianto ou asbestos.....	Tons.	20	5	25	51	11	65	17	11	28
221	areia monazítica.....	»									
222	argilla, areia de moldar e barro.....	»	176	27	203	225	28	253	233	37	270
223	asfalto.....	»	134	560	700	82	368	450	88	323	411
224	betumes.....	»	108	25	128	107	12	209	142	11	153
225	cal de pedra.....	»	858	5	863	1.220	2	1.221	1.003	6	1.009
226	cimento.....	»	9.392	6.488	16.380	17.442	5.147	22.589	25.830	3.552	29.382
227	cinzas de ourivesarias.....	»				1		1	1		1
228	crystal.....	»	20		20	25		25	25		25
229	esmeril e pó de vidro.....	»	3	7	10	9	0	15	12	0	21

## CABOTAGEM

## NACIONAES E NACIONALISADAS

JANEIRO A DEZEMBRO — 1932-1934

VALOR EM CONTOS DE RÉIS									Unidade	MERCADORIAS	
1932			1933			1934					
Nacionaes	Naciona- lisadas	Total	Nacionaes	Naciona- lisadas	Total	Nacionaes	Naciona- lisadas	Total			
											<b>Ouro, prata e platina:</b>
11		11				508		508	Grammas	194	ouro em barra.
									»	195	ouro em folha.
									»	196	platina em barra.
									»	197	prata em barra.
			0		0	3		3	»	198	prata em obras inutilizadas.
									»	199	prata em folhas para pratear.
11		11	9		9	511		511	»		Total.
											<b>Palha, esparto, pita, piassava, paina e outras mate- rias filamentosas:</b>
104		104	210		210	143		143	Tons.	203	caroá.
570	1	571	672		672	411	2	413	»	204	orina vegetal.
			102		102	674		674	»	205	paco-paco.
319	1	320	349	2	351	220		220	»	206	paina de qualquer qualidade.
12		12	25		25	14		14	»	207	palha de carnaúba.
2	3	5	7	8	15	8	17	25	»	208	palha para cigarros.
7	1	8				4		4	»	209	palha para chapéus.
									»	210	palha para esteiras.
36		36	17		17	40		40	»	211	palha para vassouras.
1	8	9	10	5	15		2	2	»	212	palha em fio simples.
934		934	838		838	870		870	»	213	piassava.
8		8	13		13	24		24	»	214	pita.
346		346	80		80	61		61	»	215	ticum.
336		336	620	14	634	414		414	»	216	fio de seda vegetal.
837	254	1.091	956	84	1.040	1.213	12	1.225	»	218	desperdícios e massa de papel.
721	33	754	1.156	65	1.221	1.421	53	1.474	»	219	não especificados.
4.233	301	4.534	5.070	178	5.248	5.517	86	5.603	»		Total.
											<b>Pedras, terras e outros minerais semelhantes:</b>
23	25	48	40	30	70	30	21	51	Tons.	220	amiantho ou asbestos.
									»	221	areia monazitica.
52	45	97	91	17	108	67	31	98	»	222	argilla, areia de moldar e barro.
77	259	336	138	245	383	79	211	290	»	223	asphalto.
71	37	108	135	11	146	165	15	180	»	224	betumes.
227	10	237	300	1	301	343	3	346	»	225	cal de pedra.
2.661	2.412	5.073	4.333	1.744	6.077	6.637	1.209	7.846	»	226	cimento.
1		1	4		4	1		1	»	227	cinzas de ourivesarias.
32		32	46		46	42		42	»	228	crystal.
18	40	58	39	47	86	75	101	176	»	229	esmeril e pó de vidro.

## CLASSE II — MATERIAS PRIMAS

MERCADORIAS	Unidade	QUANTIDADE									
		1932			1933			1934			
		Nacionais	Naciona- lisadas	Total	Nacionais	Naciona- lisadas	Total	Nacionais	Naciona- lisadas	Total	
Pedras, terras e outros minerais semelhantes (con- tinação)											
230	giz ou gesso em bruto ou preparado.....	Tons.	2.140	97	2.237	6.046	114	7.060	14.548	68	14.616
231	graphite.....	»	2	1	3	5	1	6	5	2	7
232	manganez.....	»			0	3		3	10		10
233	mica.....	»	6		6						
234	minérios de cobre.....	»			0	17		17	4		4
235	minérios diversos.....	»	6		6						
236	agathas.....	Grammas	225		225	11.028		11.028	4.191		4.191
237	carbonados.....	»									
238	pedras preciosas soltas... diamantes.....	»									
239	turmalinas.....	»									
242	não especificadas.....	»				230		230			
243	pedras para calçamento.....	Tons.				607		607			
244	pixe mineral.....	»	505	14	519	604	20	624	626	48	674
245	salitre.....	»		202	202		147	147		161	161
246	talco.....	»	28	8	36	21	7	28	47	45	92
247	zirconio.....	»									
248	marmore, alabastro e porphyro.....	»	353	413	766	808	386	1.194	1.124	285	1.409
250	agatha em bruto.....	»							1		1
251	não especificados.....	»	811	35	846	906	58	964	1.285	63	1.348
	Total.....	»	15.057	7.893	22.950	29.181	6.307	35.488	46.000	4.621	50.621
Pelles e couros:											
252	aparas de couro.....	Tons.	313		313	691		691	1.047		1.047
253	couros de cavallo.....	»	1		1						
254	couros vaccuns curtidos e sola.....	»	1.781	11	1.792	1.590	3	1.593	1.706	6	1.712
255	couros vaccuns salgados.....	»	1.001		1.001	1.214		1.214	1.275		1.275
256	couros vaccuns seccos.....	»	764		764	1.303		1.303	1.154		1.154
257	pelles de cabra.....	»	267		267	389		389	185		185
258	pelles de carneiro.....	»	229	1	230	315	2	317	245	4	249
259	pelles de ovelha.....	»	96	1	97	47	4	51	46	2	48
260	pelles de voador.....	»	70		70	91		91	45		45
261	retalhos de sola.....	»	540		540	344		344	254		254
262	vaquetas.....	»	510		510	350		350	313		313
266	não especificados.....	»	2.586	31	2.617	3.218	69	3.287	3.157	18	3.175
	Total.....	»	8.164	44	8.208	9.642	78	9.720	9.427	30	9.457
Plantas, folhas, flores, fructos, grãos, sementes, raizes e cascas:											
267	alpiste.....	Tons.	2.711	7	2.718	2.701	7	2.708	3.374	11	3.385
268	baunilha.....	»				5		5			5

CABOTAGEM  
NACIONAES E NACIONALISADAS

JANEIRO A DEZEMBRO — 1932-1934

VALOR EM CONTOS DE RÉIS									Unidade	MERCADORIAS	
1932			1933			1934					
Nacionais	Nacionalizadas	Total	Nacionais	Nacionalizadas	Total	Nacionais	Nacionalizadas	Total			
											Pedras, terras e outros minerais semelhantes (continuação)
208	102	370	473	129	602	791	77	868	Tons.	230	giz ou gesso em bruto ou preparado.
4	2	6	5	4	9	8	7	15	»	231	graphite.
									»	232	manganez.
47		47	9		9	25		25	»	233	mica.
									»	234	minérios de cobre.
4	5	9	6		6	10	1	11	»	235	minérios diversos.
3		3	21		21	7		7	Grammas	236	agathas.
									»	237	carbonados.
									»	238	pedras preciosas soltas... diamantes.
									»	239	turmalinas.
1		1	2		2				»	242	não especificadas.
			19		19				Tons.	243	pedras para calçamentos.
219	10	229	204	12	216	221	22	243	»	244	pixe mineral.
	248	248		250	250		297	297	»	245	salitre.
76	10	86	63	9	72	96	38	134	»	246	talco.
									»	247	zirconio.
245	410	655	312	412	724	555	298	853	»	248	marmore, alabastro e porphyro.
						1		1	»	250	agatha em bruto.
286	33	319	380	71	451	488	79	567	»	251	não especificados.
4.315	3.654	7.969	6.716	2.988	9.704	9.641	2.410	12.051	»		Total.
											Peltes e couros:
854		854	1.052		1.052	3.605		3.605	Tons.	252	aparas de couro.
1		1							»	253	couros de cavallo.
7.509	65	7.574	6.660	29	6.689	7.701	42	7.743	»	254	couros vaccuns curtidos e sola.
982		982	1.318		1.318	1.656		1.656	»	255	couros vaccuns salgados.
1.613		1.613	2.372		2.372	2.553		2.553	»	256	couros vaccuns seccoos.
2.390	9	2.399	3.275	1	3.276	1.966	3	1.969	»	257	pelles de cabra.
1.327	26	1.353	2.333	33	2.366	2.871	35	2.906	»	258	pelles de carneiro.
157	3	160	70	7	77	100	9	109	»	259	pelles de ovelha.
406		406	500		500	405		405	»	260	pelles de veado.
1.478		1.478	932		932	748		748	»	261	retalhos de sola.
3.525		3.525	3.504		3.504	3.983		3.983	»	262	vaquetas.
17.625	561	18.186	21.315	595	21.910	20.372	256	20.628	»	266	não especificados.
37.867	664	38.531	44.330	665	44.995	45.960	345	46.305	»		Total.
											Plantas, folhas, flores, fructos, grãos, sementes, raizes e cascas:
3.027	11	3.038	2.680	10	2.690	3.023	14	3.037	Tons.	267	alpiste.
2		2	21		21	4		4	»	268	baunilha.

COMMERCIO DE  
MOVIMENTO DE MERCADORIAS

## CLASSE II — MATERIAS PRIMAS

MERCADORIAS	Unidade	QUANTIDADE								
		1932			1933			1934		
		Nacionais	Naciona- lisadas	Total	Nacionais	Naciona- lisadas	Total	Nacionais	Naciona- lisadas	Total
Plantas, folhas, flores, fructos, grãos, sementes, raízes e cascas (continuação).										
269 canna de assucar.....	Tons.	8		8	6		6			
270 cevada torrefacta ou malte.....	»	4	3	7	2	20	22	1	1	2
271 folhas, flores para usos medicinaes e de tintu- raria.....	»	117	42	159	54	22	76	70	31	101
272 fumo em corda.....	»	1.771	20	1.791	1.457	6	1.463	1.712	4	1.716
273 fumo em folha.....	»	9.912	136	10.048	12.005	99	12.104	12.875	115	12.990
274 ipecacuanha.....	»	1		1						
275 lupulo.....	»	4	15	19	2	19	21	6	13	19
276 marfim vegetal (Jarina).....	»	956		956	1.317		1.317	1.045	406	1.451
277 plantas vivas.....	»	108		108	187		187	154		154
281 não especificados.....	»	1.227	38	1.265	682	20	702	619	15	634
Total.....	»	16.819	261	17.080	18.418	193	18.611	19.859	596	20.455
Seda:										
282 em casulo, rama e borra.....	Tons.	10		10				20		20
283 em fio para bordar.....	»	45	4	49	60	5	65	73	1	74
284 em fio para tecelagem.....	»	2	4	6	1		1	2		2
Total.....	»	57	8	65	61	5	66	95	1	96
Summos, succos, residuos e resinas vegetaes, exclu- sive oleos:										
285 pasta ou massa de cacáo.....	Tons.							46		46
287 residuos e torta de cacáo.....	»							65		65
288 alcitrão ou pixe de alcitrão.....	»	14	3	17	20	9	29	11	13	24
289 alcool.....	»	7.797		7.797	7.378	26	7.404	9.787	7	9.744
290 borra de azeite ou de vinho.....	»				83	2	85	6		6
291 breu.....	»		898	898		1.071	1.071		1.188	1.188
292 cera de carnaúbs.....	»	573		573	858		858	649		649
293 cera ou sebo vegetal.....	»	511		511	319		319	773		773
294 gomma copal.....	»									
295 gommás, resinas e balsamos.....	»	159	41	200	107	41	148	343	54	397
296 guaraná.....	»	50		50	98		98	85		85
297 jatobá.....	»	15		15	9		9	19		19
298 residuos ou pasta de caroço de algodão.....	»	49		49	84		84	42		42
299 alcool motor.....	»	860		860	1.092		1.092	912		912
300 alcool desnatado.....	»	475		475	72		72	54		54
301 manteiga, massa e torta de cacáo.....	»				908		908	1.305		1.305
302 não especificados.....	»	163	6	169	222	13	235	300	61	421
Total.....	»	10.666	948	11.614	11.250	1.162	12.412	14.407	1.318	15.725
Total da classe II — Materias primas.....	»	341.888	18.376	360.263	446.169	16.307	462.476	570.046	16.242	586.288

CABOTAGEM

NACIONAES E NACIONALISADAS

JANEIRO A DEZEMBRO — 1932-1934

VALOR EM CONTOS DE RÉIS									Unidade	MERCADORIAS	
1932			1933			1934					
Nacionais	Nacionalisadas	Total	Nacionais	Nacionalisadas	Total	Nacionais	Nacionalisadas	Total			
											Plantas, folhas, flores, fructos, grãos, sementes, raízes e cascas (continuação).
1		1	2		2				Tons.	269	cana de assucar.
6	5	11	2	20	28	2	2	4	»	270	cevada torrefacta ou malte.
109	194	303	121	120	241	247	194	441	»	271	folhas, flores para usos medicinaes e de tinturaria.
4.402	20	4.431	4.043	12	4.055	4.514	14	4.528	»	272	fumo em corda.
26.031	2.153	28.184	31.850	1.707	33.557	32.214	2.117	34.331	»	273	fumo em folha.
10		10	1		1	1		1	»	274	ipecaçuanha.
24	115	139	0	135	144	97	122	219	»	275	lupulo.
326		326	631		631	717	248	965	»	276	marfim vegetal (Jarina).
143		143	148		148	133		133	»	277	plantas vivas.
402	61	523	300	52	361	701	59	850	»	281	não especificados.
34.612	2.568	37.180	39.817	2.062	41.879	41.743	2.770	44.513	»		Total.
											Seda:
31		31	5		5	80		80	Tons.	282	em casulo, rama e borra.
1.794	226	2.020	2.402	222	2.714	2.266	90	2.356	»	283	em fio para bordar.
46	331	377	43	3	46	75		75	»	284	em fio para tecelagem.
1.871	557	2.428	2.540	225	2.765	2.421	90	2.511	»		Total.
											Summos, succos, residuos e resinas vegetaes, exclusive oleos:
						40		40	Tons.	285	pasta ou massa de cacáo.
						35		35	»	287	residuos e torta de cacáo.
15	4	19	13	12	25	10	18	28	»	288	alcatrão ou pixe de alcatrão.
8.326	1	8.327	7.232	26	7.258	10.030	22	10.052	»	289	alcool.
	1	1	49	9	58	6	2	8	»	290	borra de azeite ou de vinho.
	789	789		841	841		1.114	1.114	»	291	breu.
1.907		1.907	2.850		2.850	2.720		2.720	»	292	cera de carnaúba.
463		463	373		373	829		829	»	293	cera ou sebo vegetal.
									»	294	gomma copal.
220	198	427	190	175	365	401	311	712	»	295	gommas, resinas e balsamos.
98		98	232		232	563		563	»	296	guaraná.
33		33	14		14	20		20	»	297	jatobá.
23		23	24		24	28		28	»	298	residuos ou pasta de caroço de algodão.
818		818	1.062		1.062	726		726	»	299	alcool motor.
310		310	49		49	50		50	»	300	alcool desnatado.
			1.925		1.925	1.737		1.737	»	301	manteiga, massa e torta de cacáo.
113	22	135	212	69	281	294	158	452	»	302	não especificados.
12.335	1.015	13.350	14.225	1.132	15.357	17.489	1.625	19.114	»		Total.
357.527	24.971	382.498	407.052	26.583	433.635	420.610	24.100	444.610	»		Total da classe II — Materias primas.

## CLASSE III — ARTIGOS MANUFACTURADOS

MERCADORIAS	Unidade	QUANTIDADE									
		1932			1933			1934			
		Nacionais	Naciona- lizadas	Total	Nacionais	Naciona- lizadas	Total	Nacionais	Naciona- lizadas	Total	
CLASSE III—Artigos manufacturados.											
Algodão com ou sem mescla:											
303	alcantifas, oleados e tapetes.....	Tons.	53	19	72	76	24	100	94	36	130
304	cobertores e colchas.....	»	489	8	497	609	0	609	916	17	933
305	cordoalha.....	»	40	1	50	74	2	76	97	2	99
306	gravatas.....	»	4		4	2	1	3	12		12
307	meias.....	»	379	5	384	448	5	453	489	4	493
308	passamanaria, rendas.....	»	133	2	135	146	4	150	162	2	164
309	redes.....	»	320	3	323	259	1	260	305		305
310	roupa feita.....	»	206	6	212	366	5	371	441	5	446
311	sacos vasios.....	»	818	9	827	1.200	8	1.208	1.251	4	1.255
312	tecidos brancos.....	»	106		106	75	1	76	150		156
313	tecidos crus.....	»	304		304	419	1	420	429	1	430
314	tecidos estampados.....	»	36		36	179		179	369		369
315	tecidos tintos.....	»	2.964	40	3.004	2.873	34	2.907	4.952	5	4.957
316	tecidos, não especificados.....	»	29.821	304	30.125	29.143	376	29.519	34.537	363	34.900
317	toalhas, guardanapos.....	»	218	8	226	257	5	262	399	10	409
318	collarinhos e punhos.....	»	19		19	20	3	23	18	1	19
321	manufacturas não especificadas.....	»	986	15	1.001	1.028	20	1.048	1.465	47	1.512
	Total.....	»	37.031	480	37.511	37.264	499	37.763	46.092	497	46.589
Alumínio:											
324	manufacturas de alumínio.....	Tons.	105	15	120	151	12	163	246	4	250
	Total.....	»	105	15	120	151	12	163	246	4	250
Armamento e munição de caça e guerra:											
325	armamento de artilharia.....	Tons.									
326	balas de chumbo.....	»	15	5	20	15	7	22	23	13	36
327	balas de ferro e aço.....	»	3	5	8	20	4	24	27	8	35
328	carabinas, revolvers, pistolas.....	»		13	13		16	16		25	25
329	chumbo de munições.....	»	671	13	684	857	17	874	804	10	814
330	espadas, floretes.....	»							1		1
331	espoletas, cartuchos.....	»	10	16	26	53	10	63	32	12	44
332	polvora.....	»	449	1	450	588	20	608	731	3	734
336	não especificados.....	»	22	0	22	49	16	65	27	19	46
	Total.....	»	1.170	62	1.232	1.582	108	1.690	1.735	90	1.825
Borracha:											
337	brinquedos.....	Tons.	7		7	13	1	14	28		28
338	calçalo.....	»	139	2	141	204	4	208	380	1	381
339	camaras de ar e pneumaticos.....	»	131	449	580	275	750	1.025	425	547	972



VALOR EM CONTOS DE RÉIS									Unidade	MERCADORIAS	
1932			1933			1934					
Nacionais	Nacionalizadas	Total	Nacionais	Nacionalizadas	Total	Nacionais	Nacionalizadas	Total			
CLASSE III—Artigos manufacturados.											
Algodão com ou sem mescla:											
620	124	753	998	232	1.230	1.014	263	1.277	Tons.	303	alcatifas, oleados e tapetes.
4.940	94	5.034	6.045	151	6.196	8.595	240	8.835	"	304	cobertores e colchas.
386	10	402	609	33	732	747	29	776	"	305	cordoalha.
101	3	104	59	12	71	335	2	337	"	306	gravatas.
6.815	101	6.916	9.143	125	9.268	9.980	71	10.051	"	307	meias.
2.350	69	2.419	2.805	95	2.898	2.642	64	2.706	"	308	passamanaria, rendas.
1.902	26	2.018	1.891	14	1.905	1.982	11	1.993	"	309	redes.
5.009	163	5.172	6.623	122	6.750	7.295	104	7.399	"	310	roupa feita.
5.060	40	5.115	0.413	39	0.452	8.157	29	8.186	"	311	saccos vãos.
1.194	3	1.197	1.007	9	1.016	2.059	2	2.061	"	312	tecidos brancos.
1.724	5	1.729	3.241	9	3.250	3.154	4	3.158	"	313	tecidos crus.
539	1	540	2.727	6	2.733	6.076		6.076	"	314	tecidos estampados.
33.020	715	33.741	35.653	711	36.360	65.328	92	65.420	"	315	tecidos tintos.
335.969	7.580	343.549	370.273	7.975	378.248	418.055	6.173	424.228	"	316	tecidos, não especificados.
2.878	149	3.027	3.767	125	3.892	5.127	169	5.296	"	317	toalhas, guardanapos.
672	14	686	600	104	773	510	24	540	"	318	collarinhos e punhos.
12.237	291	12.528	13.485	404	13.889	19.019	875	19.894	"	321	manufacturas não especificadas.
415.590	9.400	424.990	468.508	10.164	478.672	560.081	8.152	568.233	"		Total.
Aluminio:											
1.063	122	1.185	1.558	121	1.679	2.560	34	2.594	Tons.	324	manufacturas de aluminio.
1.063	122	1.185	1.558	121	1.679	2.560	34	2.594	"		Total.
Armamento e munição de caça e guerra:											
2		2							Tons.	325	armamento de artilharia.
181	65	246	188	166	354	293	260	553	"	326	balas de chumbo.
37	82	119	277	80	357	435	163	598	"	327	balas de ferro e aço.
	371	371		374	374		688	688	"	328	carabinas, revolvers, pistolas.
1.101	48	1.230	1.405	51	1.516	1.586	39	1.625	"	329	chumbo de munição.
						2	1	3	"	330	espadas, floretes.
142	438	630	548	715	1.263	665	587	1.252	"	331	espoletas, cartuchos.
619	4	623	1.031	29	1.060	778	12	790	"	332	polvora.
213	150	363	207	378	585	522	490	1.012	"	336	não especificados.
2.385	1.208	3.593	3.716	1.793	5.509	4.281	2.240	6.521	"		Total.
Borracha:											
40	4	44	80	15	104	172	4	176	Tons.	337	brinquedos.
862	31	893	1.404	81	1.485	2.725	42	2.767	"	338	calçado.
1.796	10.134	11.930	3.677	14.055	17.732	5.902	10.006	16.508	"	339	camaras de ar e pneumaticos.

## CLASSE III — ARTIGOS MANUFACTURADOS

MERCADORIAS	Unidade	QUANTIDADE									
		1932			1933			1934			
		Nacionais	Naciona- lisadas	Total	Nacionais	Naciona- lisadas	Total	Nacionais	Naciona- lisadas	Total	
<b>Borracha (continuação)</b>											
340	lançol de borracha.....	Tons.	1	1	2	4	1	5	2	1	3
341	rodas massiças para autos.....	»	2	3	5	1	3	4	4	4	4
312	tubos.....	»	17	2	19	14	8	22	10	4	23
346	manufacturas não especificadas.....	»	280	24	304	447	33	480	347	17	364
	Total.....	»	577	481	1.058	958	800	1.758	1.201	574	1.775
<b>Cabellos, pellos e pennas.</b>											
347	escovas.....	Tons.	22	2	24	25	2	27	29	1	30
348	espanadores.....	»	4		4	2	1	3	3		3
349	pinçeis e brochas.....	»	7		7	11	2	13	14		14
350	vassouras.....	»	2		2	1		1	2		2
354	manufacturas não especificadas.....	»	3		3	3		3	3		3
	Total.....	»	38	2	40	42	5	47	51	1	52
<b>Canhamo:</b>											
355	alcatifas e tapetes.....	Tons.									
356	barbante.....	»	35		35	69		69	34		34
357	cordalha.....	»	20		20	17		17	23		23
361	manufacturas não especificadas.....	»	9		9	15	1	16	52	1	53
	Total.....	»	74		74	101	1	102	109	1	110
<b>Canna da India, bambú, junco, etc:</b>											
362	cestos, cestas e balaos.....	Tons.	2		2	2		2	1		1
363	moveis.....	»	10		10	3		3	4		4
364	cordalha ou betas.....	»	4		4	0		0	8		8
367	manufacturas não especificadas.....	»	1	1	2	2	1	3	4	1	5
	Total.....	»	17	1	18	13	1	14	17	1	18
<b>Carros e outros vehiculos:</b>											
368	automoveis.....	Unidade		763	763		1.213	1.213		1.888	1.888
369	accessorios para automoveis.....	Tons.		694	694		872	872		1.096	1.096
370	bicycletas e accessorios.....	»		24	24		52	52		84	84
371	carros para estradas de ferro.....	»	48	1	49		2	2	3		3
372	motocycletas e accessorios.....	»		2	2		7	7		6	6
373	auto-caminhões.....	Unidade		352	352		447	447		485	485
376	carros e outros vehiculos não especificados.....	Tons.	354	210	564	96	16	112	27	63	90
	Total.....	»	402	2.779	3.181	96	3.661	3.757	30	5.051	5.081
<b>Chumbo, estanho, zinco e suas ligas:</b>											
377	canos de chumbo.....	Tons.	293	25	318	332	23	355	439	21	510
378	typos para typographie.....	»	6	13	19	14	11	25	14	8	22
382	manufacturas não especificadas de chumbo.....	»	27	5	32	17	2	19	43	3	46
383	manufacturas não especificadas de estanho.....	»	9	2	11	23	9	32	25	3	28
384	manufacturas não especificadas de zinco.....	»	22	20	42	43	5	48	94	14	108
	Total.....	»	357	71	428	429	50	479	665	49	714



CLASSE III — ARTIGOS MANUFACTURADOS

MERCADORIAS	Unidade	QUANTIDADE								
		1932			1933			1934		
		Nacionais	Naciona- lisadas	Total	Nacionais	Naciona- lisadas	Total	Nacionais	Naciona- lisadas	Total
<b>Cobre e suas ligas:</b>										
385 alfinetes.....	Tons.	2	2	4	2		2	2		2
386 artigos de christofle.....	»	19	2	21	95	3	98	78	2	80
387 bijouteria.....	»	6	7	13	16	11	27	16	11	27
388 fio de cobre nú para electricidade.....	»		120	120		71	71		121	121
389 fio de cobre isolado para electricidade.....	»		345	345		304	304		517	517
390 fios ou cabos electricos não especificados.....	»		107	107		277	277		600	600
391 fio de cobre para uso não especificados.....	»	201	45	246	407	136	543	484	47	531
392 objectos de arte.....	»	3		3	5	1	6	10	1	11
393 tubos e canos.....	»	9	6	15	2	9	11	9	24	33
397 manufacturas não especificadas.....	»	323	92	415	447	167	614	491	98	589
<b>Total.....</b>	»	<b>563</b>	<b>726</b>	<b>1.289</b>	<b>974</b>	<b>979</b>	<b>1.953</b>	<b>1.090</b>	<b>1.421</b>	<b>2.511</b>
<b>Ferro e aço:</b>										
398 agulhas.....	Tons.	2	13	15	1	2	3		1	1
399 alfinetes.....	»	5		5	7		7	7		7
400 arame de ferro e aço.....	»	2.903	547	3.450	2.390	648	3.044	1.180	761	1.941
401 arame farpado.....	»		985	985		990	990		1.820	1.820
402 camas de ferro.....	»	38	2	40	30	2	32	30	5	35
403 chapas galvanizadas para cobrir casa.....	»	82	242	324	113	223	330	85	240	325
404 cofres de ferro.....	»	102	10	112	115	13	128	178	12	190
405 cravos de ferro.....	»	61	7	68	104	7	111	158	13	171
406 cutelaria.....	»	28	13	41	313	6	319	269	17	286
407 pertences para carros de estrada de ferro.....	»	11	24	35	1	15	16	7	15	22
408 pertences para carroças e outros vehiculos.....	»	44	2	46	16	37	53	14	49	63
409 esporas, fivellas, trincoes, etc.....	»	8	1	9	14	2	16	24		24
410 fechaduras, cadeados, trincoes.....	»	1.797	1.481	3.278	1.857	1.622	3.479	1.602	729	2.331
411 ferros de engommar.....	»	226	53	279	302	36	338	591	14	605
412 fogareiros e fogões.....	»	232	14	246	345	14	359	603	13	616
413 folhas de Flandres em laminas.....	»		2.088	2.088		2.180	2.180		1.658	1.658
414 folhas de Flandres em obras.....	»	304	73	377	422	54	476	517	83	600
415 grampos, parafusos e rebites.....	»	644	167	811	776	161	937	1.017	200	1.217
416 moveis de ferro não especificados.....	»	28	9	37	53	20	73	66	24	90
417 obras de ferro esmaltadas.....	»	615	24	639	912	28	940	1.663	31	1.694
418 peças para construcção de edificios.....	»	109	97	206	284	100	384	161	197	358
419 postes telegraphicos, etc.....	»		166	166		10	10	7	6	13
420 pregos.....	»	1.408	192	1.600	1.420	142	1.562	1.498	154	1.652
421 tijellinhas.....	»	1		1	3		3	19		19
422 toneis de ferro.....	»	1.540	3.501	5.041	2.406	5.049	7.455	4.853	9.057	13.910
423 trilhos e talas de junção.....	»	320	702	1.022	660	631	1.291	438	147	585
424 tubos, canos e junções.....	»	641	678	1.319	817	677	1.494	1.644	524	2.168

CABOTAGEM

NACIONAES E NACIONALISADAS

JANEIRO A DEZEMBRO — 1932-1934

VALOR EM CONTOS DE RÉIS									Unidade	MERCADORIAS
1932			1933			1934				
Nacionais	Nacionalizadas	Total	Nacionais	Nacionalizadas	Total	Nacionais	Nacionalizadas	Total		
19	30	53	20	6	32	23	3	26	Tons.	Cobre e suas ligas:
302	21	323	1.102	25	1.127	1.103	42	1.145	»	385 alfinetes.
204	207	411	310	350	606	369	306	675	»	386 artigos de christofle.
.....	557	557	.....	295	295	.....	552	552	»	387 bijouteria.
.....	1.543	1.543	.....	1.711	1.711	.....	2.702	2.702	»	388 fio de cobre nú para electricidade.
.....	441	441	.....	1.232	1.232	.....	2.100	2.100	»	389 fio de cobre isolado para electricidade.
931	223	1.154	2.086	486	2.572	2.132	201	2.333	»	390 fios ou cabos electricos não especificados.
20	.....	20	69	11	80	56	14	70	»	391 fio de cobre para uso não especificado.
50	50	100	20	67	87	62	137	199	»	392 objectos de arte.
1.993	513	2.506	2.068	947	3.015	3.739	611	4.350	»	393 tubos e canos.
3.525	3.594	7.119	6.587	5.130	11.717	7.484	6.668	14.152	»	397 manufacturas não especificadas.
										Total.
										Ferro e aço:
36	134	170	33	69	102	13	17	30	Tons.	393 agulhas.
58	4	62	69	.....	69	70	5	75	»	399 alfinetes.
3.327	803	4.130	2.878	917	3.795	1.618	1.125	2.743	»	400 arame de ferro e aço.
.....	1.073	1.073	.....	1.034	1.034	.....	1.848	1.848	»	401 arame farpado.
104	4	108	78	6	84	93	10	103	»	402 camas de ferro.
132	492	624	208	385	593	131	462	593	»	403 chapas galvanizadas para cobrir casa.
308	59	367	352	38	390	599	51	650	»	404 cofres de ferro.
302	29	331	408	28	526	658	31	689	»	405 cravos de ferro.
202	158	450	1.436	131	1.567	2.133	189	2.322	»	406 eutelarria.
27	46	73	5	20	25	16	41	57	»	407 pertences para carros de estrada de ferro.
110	10	120	34	107	141	54	142	196	»	408 pertences para carroças e outros vehiculos.
45	9	54	80	13	102	162	5	167	»	409 esporas, fivellas, trincos, etc.
5.580	4.924	10.504	6.517	5.897	12.414	8.101	3.389	11.490	»	410 fechaduras, cadeados, trincos
359	156	515	546	133	679	919	25	944	»	411 ferro de engommar.
555	42	597	806	74	880	1.591	78	1.669	»	412 fogareiros e fogões.
.....	2.093	2.693	.....	2.946	2.946	.....	2.772	2.772	»	413 folhas de Flandres em laminas.
1.290	138	1.434	1.701	159	1.860	1.951	209	2.151	»	414 folhas de Flandres em obras.
1.828	474	2.302	2.278	390	2.674	3.083	527	3.610	»	415 grampos, parafusos e rebites.
167	69	236	271	263	534	517	206	723	»	416 moveis de ferro não especificados.
1.937	115	2.052	2.475	128	2.603	4.936	170	5.106	»	417 obras de ferro esmaltadas.
234	109	343	301	146	507	324	236	560	»	418 peças para construcção de edificios.
.....	125	125	.....	16	16	10	10	20	»	419 postes telegraphicos, etc.
2.090	458	2.548	2.255	380	2.635	2.446	526	2.972	»	420 pregos.
3	3	6	11	.....	11	84	.....	84	»	421 tijellinhas.
2.483	5.130	7.622	5.123	8.909	14.032	8.709	17.214	25.923	»	422 toneis de ferro.
210	495	705	432	321	753	253	147	400	»	423 trilhos e talas de junção.
1.149	1.318	2.467	1.277	1.356	2.633	2.384	1.151	3.535	»	424 tubos, canos e junções.

## CLASSE III — ARTIGOS MANUFACTURADOS

MERCADORIAS	Unidade	QUANTIDADE								
		1932			1933			1934		
		Nacionais	Nacionalizadas	Total	Nacionais	Nacionalizadas	Total	Nacionais	Nacionalizadas	Total
<b>Ferro e aço (continuação).</b>										
425 cabos de aço e ferro.....	Tons.		62	62		40	40		183	183
426 rolhas metálicas.....	»	87	7	94	138	8	146	174	1	175
428 manufacturas não especificadas.....	»	5.158	4.322	9.480	4.133	3.080	7.213	3.831	1.286	5.117
Total.....	»	16.574	15.488	32.062	17.698	15.812	33.510	20.666	17.240	37.906
<b>Fumo e seus preparados:</b>										
429 charutos.....	Tons.	946	4	950	1.263	13	1.276	1.346		1.346
430 cigarritos.....	»	266		266	198		198	246		246
431 cigarros.....	»	1.205	6	1.211	1.059	30	1.089	1.033	41	1.074
432 fumo desfiado e picado.....	»	70		79	80	5	94	106		106
433 mel de fumo.....	»	4		4	0		0	3		3
434 rapé.....	»	2	4	6	2	2	4			
438 não especificados.....	»	1.038	18	1.056	905	19	924	566	8	574
Total.....	»	3.540	32	3.572	3.522	69	3.591	3.900	49	3.949
<b>Instrumentos de musica:</b>										
439 phonographos e accessorios.....	Tons.		28	28		18	18		13	13
440 pianolas.....	Unidade		1	1						
441 pianos automaticos.....	»									
442 pianos communs.....	»	124	43	167	120	40	166	201	50	251
443 instrumentos de corda.....	Tons.	2		2	3		3	3		3
444 instrumentos de sopro.....	»									
445 chapas ou discos para phonographo.....	»	33	15	48	23	7	30	26	5	31
446 radio e accessorios.....	»	22	88	110	22	101	123	47	144	191
448 não especificados.....	»	9	3	12	21	4	25	23	3	26
Total.....	»	97	146	243	100	140	240	149	178	327
<b>Instrumentos e objectos cirurgicos e dentarios:</b>										
449 algodão e gazes medicinaes.....	Tons.	200	6	215	289	7	296	274	2	276
453 instrumentos e objectos cirurgicos.....	»	6	9	15	13	14	27	15	12	27
454 instrumentos e objectos dentarios.....	»	23	12	35	21	14	35	50	13	63
Total.....	»	238	27	265	323	35	358	345	27	372
<b>Instrumentos e objectos mathematicos, physicos, chimicos e opticos:</b>										
455 instrumentos e objectos opticos.....	Tons.		1	1	1	2	3		2	2
459 instrumentos scientificos não especificados.....	»	14	26	40	18	41	59	18	32	50
Total.....	»	14	27	41	19	43	62	18	34	52
<b>Juta:</b>										
460 alcantifas e tapetes.....	Tons.	1	1	2	6	1	7	5		5
461 anagem.....	»	521	3	524	319		319	395	2	397
462 barbante.....	»	218	5	223	236	3	239	260	7	267

CABOTAGEM

43

NACIONAES E NACIONALISADAS

JANEIRO A DEZEMBRO -- 1932-1934

VALOR EM CONTOS DE RÉIS									Unidade	MERCADORIAS
1932			1933			1934				
Nacionaes	Naciona- lisadas	Total	Nacionaes	Naciona- lisadas	Total	Nacionaes	Naciona- lisadas	Total		
	170	170		200	200		651	651	Tons.	Ferro e aço (continuação).
349	16	365	600	36	642	840	11	860	»	425 cabos de aço e ferro.
11.793	8.880	20.673	10.861	5.686	16.547	11.020	2.977	13.997	»	426 rolhas metálicas.
34.774	28.145	62.919	41.200	29.794	70.994	52.724	34.216	86.940	»	428 manufacturas não especificadas.
									»	Total.
										Fumo e seus preparados:
10.770	40	10.828	12.230	200	12.430	13.083	2	13.685	Tons.	429 charutos.
1.804		1.804	1.175		1.175	1.414		1.414	»	430 cigarrilhos.
13.385	54	13.439	12.398	375	12.773	20.025	600	20.625	»	431 cigarros.
604	5	609	577	25	602	789		789	»	432 fumo desfiado e picado
25		25	11		11	5		5	»	433 mel de fumo.
13	1	14	4	4	8				»	434 rapé.
8.194	211	8.405	7.995	275	8.270	4.526	132	4.658	»	438 não especificados.
34.804	320	35.124	34.390	879	35.269	40.442	734	41.176	»	Total.
	520	520		310	310		255	255	Tons.	Instrumentos de musica:
	1	1							Unidade	439 phonographos e accessorios.
									»	440 pianolas.
527	116	643	544	120	673	813	153	966	»	441 pianos automaticos.
28	6	34	26	2	28	30	5	44	Tons.	442 pianos communs.
2	11	13	2		2	1		1	»	443 instrumentos de corda.
603	407	1.070	350	114	464	324	90	414	»	444 instrumentos de sopro.
478	2.034	3.412	662	3.402	4.124	1.533	5.774	7.307	»	445 chapas ou discos para phonographo.
132	92	224	287	108	395	352	57	409	»	446 radio e accessorios.
1.770	4.156	5.926	1.871	4.125	5.996	3.062	6.334	9.396	»	448 não especificados.
									»	Total.
950	67	1.017	1.198	86	1.284	1.326	52	1.378	Tons.	Instrumentos e objectos cirurgicos e dentarios:
140	105	335	210	268	487	325	341	666	»	449 algodão e gazes medicinaes.
390	410	800	360	521	890	810	584	1.403	»	453 instrumentos e objectos cirurgicos.
1.480	681	2.161	1.786	875	2.661	2.470	977	3.447	»	454 instrumentos e objectos dentarios.
									»	Total.
										Instrumentos e objectos mathematicos, physicos, chimicos e opticos:
23	47	70	47	80	138	25	140	165	Tons.	455 instrumentos e objectos opticos.
223	740	969	394	1.006	1.400	371	858	1.229	»	459 instrumentos scientificos não especificados.
246	793	1.039	441	1.095	1.536	396	998	1.394	»	Total.
										Juta:
7	9	16	87	8	95	53	3	56	Tons.	460 alcatifas e tapetes.
2.277	11	2.288	1.291	3	1.294	1.493	5	1.498	»	461 anagem.
1.266	7	1.273	1.878	14	1.302	1.783	18	1.801	»	462 barbante.

## CLASSE III — ARTIGOS MANUFACTURADOS

MERCADORIAS	Unidade	QUANTIDADE								
		1932			1933			1934		
		Nacionais	Naciona- lisadas	Total	Nacionais	Naciona- lisadas	Total	Nacionais	Naciona- lisadas	Total
<b>Juta (continuação).</b>										
463 cordoalha.....	Tons.	117	1	118	246	1	247	167		167
464 saccos varios.....	»	5.043	65	5.108	5.070	15	5.085	4.808	45	4.853
465 tecidos.....	»	256		256	269	1	270	549		549
469 manufacturas não especificadas.....	»	106	3	109	211	3	214	250		250
Total.....	»	6.262	78	6.340	6.357	24	6.381	6.434	54	6.488
<b>Lã com ou sem mescla:</b>										
470 alcatifas e tapetes.....	Tons.	4	5	9	8	6	14	15	4	19
471 tecidos.....	»	581	45	626	629	34	663	620	31	651
472 chapéus de feltro.....	»	168	1	169	303	3	306	382	1	383
473 cobertores.....	»	207		207	145	3	148	203		203
474 feltro e sarçaneta.....	»	3		3	2	5	7	1	1	2
475 passamanaria de lã.....	»	1		1						
476 pellegos e cochins.....	»	1		1				1		1
477 roupa feita.....	»	110	1	111	96		96	109		109
481 manufacturas não especificadas.....	»	57	1	58	135	2	137	211	1	212
Total.....	»	1.132	53	1.185	1.318	53	1.371	1.542	38	1.580
<b>Linho:</b>										
482 alcatifas e tapetes.....	Tons.									
483 barbante.....	»									
484 collarinhos e punhos.....	»	3		3	4	1	5	1		1
485 cordoalha.....	»	2		2	2	1	3	4		4
486 lençóis, colchas, toalhas.....	»					1	1			
487 passamanaria, rendas, tiras.....	»									
488 roupa feita.....	»									
489 tecidos.....	»	11	16	27	28	32	60	61	40	104
493 manufacturas não especificadas.....	»	2	2	4	2	3	5	3	1	4
Total.....	»	18	18	36	36	36	74	72	41	113
<b>Louça, porcellana, vidro e crystal:</b>										
494 chaminés de vidro.....	Tons.	6		6	2	1	3	3	1	4
495 copos e calices.....	»	12	1	13	20	1	21	15		15
496 garrafas e garrafões.....	»	6.821	390	7.211	8.642	136	8.778	10.001	58	10.959
497 isoladores.....	»	83	45	128	87	31	118	145	24	169
498 potes, frascos e vidros.....	»	746	30	782	1.011	14	1.025	910	14	924
499 objectos para laboratorios chimicos, pharmaceu- ticos e applicação á electricidade.....	»	3	6	9	7	4	11	7	5	12
500 vidros para oculos e nasoculos.....	»									
501 vidros para vidraças.....	»	89	226	315	147	246	393	102	261	363



CABOTAGEM

45

NACIONAES E NACIONALISADAS

JANEIRO A DEZEMBRO -- 1932-1934

VALOR EM CONTOS DE RÉIS									Unidade	MERCADORIAS
1932			1933			1934				
Nacionaes	Naciona- lisadas	Total	Nacionaes	Naciona- lisadas	Total	Nacionaes	Naciona- lisadas	Total		
460	8	477	865	5	870	480		480	Tons.	Juta (continuação). 463 cordoalha.
21.354	268	21.622	22.367	80	22.447	18.454	201	18.715	"	464 saccos varios.
1.175		1.175	1.194	4	1.198	2.068		2.068	"	465 tecidos.
435	20	401	755	20	775	871	0	877	"	469 manufacturas não especificadas.
26.983	329	27.312	27.937	134	28.071	25.211	293	25.504	"	Total.
100	76	275	290	108	458	443	85	528	Tons.	Lã com ou sem mescla: 470 alcatifas e tapetes.
14.375	1.093	15.468	18.418	1.258	10.070	18.488	991	19.470	"	471 tecidos.
3.928	30	3.958	6.838	25	6.863	8.355	14	8.360	"	472 chapéos de feltro.
2.345	5	2.350	1.339	20	1.359	2.109	1	2.110	"	473 cobertores.
34	1	35	20	34	54	18	6	24	"	474 feltro e sarganeta.
20		20	3		3				"	475 passamanaria de lã.
15		15				9		9	"	476 pellegos e cochins.
3.525	42	3.567	3.520	10	3.536	4.527	4	4.531	"	477 roupa feita.
1.082	18	1.100	2.708	69	2.837	3.961	35	3.996	"	481 manufacturas não especificadas.
25.529	1.265	26.794	33.196	1.590	34.786	37.910	1.136	39.046	"	Total.
	1	1							Tons.	Linho: 482 alcatifas e tapetes.
2	2	4		0	0	2		2	"	483 barbante.
95	8	103	152	10	171	39	3	42	"	484 collarinhos e punhos.
8		8	19	17	36	32	2	34	"	485 cordoalha.
				0	9	2		2	"	486 lençoes, colchas, toalhas.
	3	3	6	4	10				"	487 passamanaria, rendas, tiras.
2		2							"	488 roupa feita.
202	636	928	1.041	1.248	2.280	1.819	1.522	3.341	"	489 tecidos.
20	44	73	48	92	140	65	41	100	"	493 manufacturas não especificadas.
428	694	1.122	1.266	1.395	2.661	1.959	1.568	3.527	"	Total.
27	4	31	12	4	10	13	3	16	Tons.	Louça, porcellana, vidro e crystal: 494 chaminés de vidro.
41	6	47	82	4	86	57	2	59	"	495 copos e calices.
3.719	134	3.853	4.477	89	4.566	5.631	38	5.669	"	496 garrafas e garrafões.
222	96	318	212	80	292	401	63	464	"	497 isoladores.
1.539	110	1.649	2.002	44	2.046	2.003	82	2.145	"	498 potes, frascos e vidros.
51	94	145	77	69	146	86	104	190	"	499 objectos para laboratorios chimicos, pharmaceuticos e applicação á electricidade.
							5	5	"	500 vidros para oculos e nasoculos.
340	555	904	457	608	1.125	413	608	1.021	"	501 vidros para vidraças.

## CLASSE III — ARTIGOS MANUFACTURADOS

MERCADORIAS	Unidade	QUANTIDADE								
		1932			1933			1934		
		Nacionais	Naciona- lisadas	Total	Nacionais	Naciona- lisadas	Total	Nacionais	Naciona- lisadas	Total
Louça, porcellana, vidro e crystal (continuação).										
502 vidros polidos sem aço.....	Tons.	0	8	14	30	46	76	24	40	64
503 manufacturas de crystal.....	»	6	2	8	7	2	9	2	2	4
506 manufacturas de louça e porcellana.....	»	3.303	141	3.534	4.085	141	5.120	4.634	170	4.804
507 manufacturas de vidro não especificadas.....	»	830	118	954	961	103	1.064	1.734	154	1.888
Total.....	»	12.001	973	12.974	15.899	725	16.624	18.477	729	19.206
Machinas, aparelhos e accessorios, utensilios e ferramentas:										
Cinematographia:										
508 aparelhos ou machinas cinematographicas.....	Tons.		4	4		6	6		6	6
509 fitas cinematographicas.....	»		125	125		115	115		141	141
510 fitas para cinema falantes.....	»		43	43		60	60		38	38
512 accessorios não especificados para cinematographia.....	»		23	23		16	16		13	13
Total.....	»		195	195		197	197		198	198
Electricidade:										
513 carvão para electricidade.....	Tons.		2	2		2	2		2	2
514 dynamos e geradores electricos.....	»		45	45		21	21		33	33
515 lampadas electricas.....	»	58	34	92	81	57	138	95	48	143
516 motores electricos.....	»		58	58		83	83		184	184
517 transformadores electricos.....	»		38	38		37	37		42	42
520 machinas e aparelhos não especificados.....	»	260	559	819	355	420	784	584	367	951
Total.....	»	318	736	1.054	436	629	1.065	679	676	1.355
Industria:										
521 cylindros para estamperia.....	Tons.		3	3		19	19		4	4
522 teares.....	»		0	0		8	8		30	30
525 machinas não especificadas para fição e tece- lagem.....	»		20	20		66	66		21	21
526 accessorios não especificados para fição e tece- lagem.....	»	34	51	85	55	146	201	40	75	115
527 machinas não especificadas para industria.....	»	8	23	31	36	57	93	327	97	424
Total.....	»	42	106	148	91	296	387	367	227	594
Lavoura:										
528 arados.....	Tons.	7	20	27	5	14	19	5	19	24
529 pontas de aço para arados.....	»	1		1		1	1	1		1
530 accessorios não especificados para arados.....	»		3	3		4	4	1	1	2
531 machinas e aparelhos aratorios não especifi- cados.....	»		1	1	2	14	16	3	4	7
532 debulhadores.....	»	4	1	5	12	1	13	10	3	13
533 semendeiras.....	»					1	1			
534 ferramentas e utensilios agrarios.....	»	860	180	1.040	1.052	264	1.316	1.488	223	1.711
537 machinas não especificadas para lavoura.....	»	156	76	232	70	41	111	74	67	141
Total.....	»	1.028	290	1.318	1.141	340	1.481	1.582	317	1.899

CABOTAGEM

NACIONAES E NACIONALISADAS

JANEIRO A DEZEMBRO — 1932-1934

VALOR EM CONTOS DE RÉIS									Unidade	MERCADORIAS
1932			1933			1934				
Nacionaes	Naciona- lisadas	Total	Nacionaes	Naciona- lisadas	Total	Nacionaes	Naciona- lisadas	Total		
46	21	67	114	110	230	98	102	200	Tons.	Louça, porcellana, vidro e crystal (continuação).
22	10	32	30	20	50	8	34	42	»	502 vidros polidos sem ago.
6.362	735	7.097	10.218	855	11.073	10.973	1.095	12.068	»	503 manufacturas de crystal.
2.571	522	3.093	3.134	707	3.841	4.268	711	4.979	»	506 manufacturas de louça e porcellana.
14.949	2.287	17.236	20.815	2.656	23.471	24.011	2.847	26.858	»	507 manufacturas de vidro não especificadas.
										Total.
										Machinas, aparelhos e accessorios, utensilios e ferramentas.
										Cinematographia:
	116	116		101	101		185	185	Tons.	508 aparelhos ou machinas cinematographicas.
	7.622	7.622		5.502	5.502		4.574	4.574	»	509 fitas cinematographicas.
	3.055	3.055		1.927	1.927		928	928	»	510 fitas para cinema falantes.
	308	308		451	451		391	391	»	512 accessorios não especificados para cinematographia.
	11.161	11.161		8.071	8.071		6.078	6.078	»	Total.
										Electricidade:
	25	25		41	41		40	40	Tons.	513 carvão para electricidade.
	245	245		160	100		332	332	»	514 dynamos e geradores electricos.
2.024	921	2.945	2.482	1.270	3.761	2.744	995	3.739	»	515 lampadas electricas.
	470	470		614	614		914	914	»	516 motores electricos.
	267	267		222	222		307	307	»	517 transformadores electricos.
1.697	5.072	6.769	2.149	4.713	6.862	3.766	3.870	7.636	»	520 machinas e aparelhos não especificados.
3.721	7.000	10.721	4.631	7.029	11.660	6.510	6.458	12.968	»	Total.
										Industria:
	13	13		65	65		18	18	Tons.	521 cylindros para estamperia.
	31	31		37	37		82	82	»	522 teares.
	65	65		112	112		113	113	»	525 machinas não especificadas para fição e tece- lagem.
200	584	784	236	600	836	345	642	987	»	526 accessorios não especificados para fição e tece- lagem.
25	161	186	150	186	336	788	326	1.114	»	527 machinas não especificadas para industria.
234	854	1.088	386	1.090	1.476	1.133	1.181	2.314	»	Total.
										Lavoura:
28	95	123	15	45	60	19	60	79	Tons.	528 arados.
2	2	4	1	1	2	1		1	»	529 pontas de ago para arados.
1	13	14		15	15	2	3	5	»	530 accessorios não especificados para arados.
	6	6	6	11	17	20	10	30	»	531 machinas e aparelhos aratorios não especi- ficados.
13	2	15	20	1	30	22	8	30	»	532 dobulhadores.
				1	1				»	533 semeadeiras.
2.176	604	2.780	2.432	870	3.102	3.216	706	3.922	»	534 ferramentas e utensilios agrarios.
402	291	693	326	181	507	260	372	632	»	537 machinas não especificadas para lavoura.
2.622	1.013	3.635	2.809	925	3.734	3.540	1.159	4.699	»	Total.

## CLASSE III — ARTIGOS MANUFACTURADOS

MERCADORIAS	Unidade	QUANTIDADE								
		1932			1933			1934		
		Nacionais	Naciona- lisadas	Total	Nacionais	Naciona- lisadas	Total	Nacionais	Naciona- lisadas	Total
<b>Diversas:</b>										
538 aeroplanos.....	Unidade		1	1						
539 pertences para aeroplanos.....	Tons.		22	22		20	20		8	8
540 alambiques.....	»	8		8	1		1	2	8	10
541 balanças e pertences.....	»	122	22	144	223	16	239	269	11	280
542 bombas hydraulicas e accessorios.....	»	94	36	130	20	35	64	36	44	80
543 caldeiras.....	»	29	24	53	58	84	142	40	49	98
544 chocadôras e criadeiras.....	»	1		1	2	1	3	4		4
545 guindastes.....	»		8	8		4	4		8	8
546 locomotivas e pertences.....	»		2	2		50	50		16	16
547 locomoveis e pertences.....	»		33	33		14	14		23	23
548 machinas para photographia.....	»		79	79		103	103		120	120
549 machinas de costura.....	»		136	136		191	191		279	279
550 machinas de escrever.....	»		28	28		51	51		51	51
551 machinas de contabilidade.....	»		10	10		19	19		13	13
552 moinhos de vento.....	»		2	2		4	4		1	1
553 moinhos não especificados.....	»	28	14	42	42	9	51	54	13	67
554 motores a vapor.....	»		2	2		8	8			
555 motores a petroleo.....	»	9	16	25	2	18	20	6	24	30
556 motores não especificados.....	»	47	97	144	11	82	93	169	43	212
557 pharôes maritimos.....	»	7		7	10	1	20		1	1
558 prensas de qualquer qualidade.....	»	11	6	17	37	10	47	21	18	39
559 elevadores e pertences.....	»	1	17	18	37	20	57	66	68	134
562 ferramentas e utensilios.....	»	138	98	236	150	97	247	320	120	465
563 machinas e aparelhos.....	»	691	1.303	1.994	783	1.040	1.823	1.226	1.006	3.132
Total.....	»	1.186	1.956	3.142	1.394	1.877	3.271	2.228	2.842	5.070
<b>Madeiras:</b>										
564 caixas abatidas.....	Tons.	471	2	473	1.815		1.815	997	5	1.002
565 cabos de vassoura.....	»	1.019		1.019	1.039		1.039	808		808
566 moveis e mobílias.....	»	1.301	31	1.332	1.730	20	1.750	2.787	87	2.824
567 palitos para mesa.....	»	11	7	18	15	11	26	27	13	40
568 pipas e tonéis vassios.....	»	1.940	257	2.197	2.757	143	2.900	1.872	416	2.288
569 rolhas de cortiça.....	»	64	26	90	88	19	107	30	16	46
570 tamancos.....	»	13		13	13		13	13		13
571 molduras.....	»	159	3	162	162	2	164	192	1	193
574 manufacturas não especificadas.....	»	990	50	1.040	818	23	841	2.762	33	2.795
Total.....	»	5.968	376	6.344	8.393	227	8.620	9.488	521	10.009
<b>Marfim, madreperola, tartaruga e outros despojos animaes:</b>										
575 manufacturas de barbatanas.....	Tons.	1		1						
576 manufacturas de chifres.....	»	1		1	1		1	3		3

CABOTAGEM

NACIONAES E NACIONALISADAS

JANEIRO A DEZEMBRO — 1932-1934

VALOR EM CONTOS DE RÉIS									Unidade	MERCADORIAS
1932			1933			1934				
Nacionais	Nacionalizadas	Total	Nacionais	Nacionalizadas	Total	Nacionais	Nacionalizadas	Total		
	104	104							Unidade	Diversas:
	471	471		245	245		285	285	Tons.	538 aeroplanos.
31		31	6		6	11	235	246	»	539 pertences para aeroplanos.
509	128	637	895	158	1.053	1.156	97	1.253	»	540 alambiques.
757	315	1.072	177	302	479	245	448	693	»	541 balanças e pertences.
81	56	137	115	192	307	151	141	292	»	542 bombas hydraulicas e accessorios.
5	2	7	14	7	21	22	1	23	»	543 caldeiras.
	25	25		13	13		18	18	»	544 chocadeiras e criadeiras.
	18	18		91	91		30	30	»	545 guindastes.
	98	98		88	88		80	80	»	546 locomotivas e pertences.
	1.800	1.800		2.487	2.487		2.605	2.605	»	547 locomoveis e pertences.
	1.398	1.398		1.839	1.839		2.650	2.650	»	548 machinas para photographia.
	837	837		1.404	1.404		1.656	1.656	»	549 machinas de costura.
	352	352		759	759		707	707	»	550 machinas de escrever.
	9	9		15	15		4	4	»	551 machinas de contabilidade.
169	111	280	167	94	261	231	81	312	»	552 moinhos de vento.
	6	6		9	9				»	553 moinhos não especificados.
50	103	249	8	210	218	51	258	309	»	554 motores a vapor.
402	822	1.224	107	534	641	750	490	1.240	»	555 motores a petroleo.
59	1	60	14	4	18	3	9	12	»	556 motores não especificados.
63	28	91	124	54	178	95	53	148	»	557 pharóes maritimos.
2	59	61	82	66	148	179	212	391	»	558 prensas de qualquer qualidade.
727	628	1.355	733	694	1.427	1.004	1.072	2.076	»	559 elevadores e pertences.
4.157	6.695	10.852	3.571	7.215	10.786	5.000	9.541	14.541	»	562 ferramentas e utensilios.
7.078	14.252	21.330	6.013	16.570	22.583	9.498	20.673	30.171	»	563 machinas e aparelhos.
										Total.
										Madeiras:
186	1	187	548	1	549	501	4	505	Tons.	564 caixas abatidas.
403		403	363		363	279		279	»	565 cabos de vassoura.
5.020	176	5.196	5.010	200	5.816	8.620	276	8.896	»	566 moveis e mobílias.
88	61	149	68	84	152	165	115	280	»	567 palitos para mesa.
1.520	186	1.706	2.315	133	2.448	1.290	282	1.572	»	568 pipas e toneis vasio.
335	214	549	191	216	407	222	190	412	»	569 rolhas de cortiça.
40		40	36		36	42		42	»	570 tamancos.
415	15	430	552	7	559	577	3	580	»	571 molduras.
1.905	282	2.187	2.290	169	2.459	4.217	197	4.414	»	574 manufacturas não especificadas.
9.912	935	10.847	11.985	810	12.795	15.913	1.067	16.980	»	Total.
										Marfim, madreperola, tartaruga e outros despojos animaes:
5	1	6			6			6	Tons.	575 manufacturas de barbatanas.
10		10	12		12	78		78	»	576 manufacturas de chifres.

## CLASSE III — ARTIGOS MANUFACTURADOS

MERCADORIAS	Unidade	QUANTIDADE										
		1932			1933			1934				
		Nacionais	Naciona- lisadas	Total	Nacionais	Naciona- lisadas	Total	Nacionais	Naciona- lisadas	Total		
Marfim, madreperola, tartaruga e outros despojos animaes (continuação).												
577	manufacturas de coral.....	Tons.										
578	manufacturas de madreperola.....	»										
579	manufacturas de marfim.....	»										
580	manufacturas de osso.....	»										
581	manufacturas de tartaruga.....	»										
584	manufacturas de outros despojos animaes.....	»	1		1			1		1		
	Total.....	»	3		3	1		1	4	4		
Nickel:												
587	manufacturas de nickel.....	Tons.				1	1	2	1	1		
	Total.....	»				1	1	2	1	1		
Oleos e graxas: Animaes:												
588	oleo de baleia.....	Tons.	95		95	68	2	70	217	6	223	
589	oleo de mocotó.....	»	31		31	80		80	90		90	
592	oleos não especificados (animaes).....	»	89	1	90	153	12	165	132	9	141	
593	graxa animal para lubrificação.....	»	737	5	742	1.725	20	1.754	2.533	54	2.587	
	Total.....	»	952	6	958	2.026	43	2.069	2.981	69	3.050	
Mineraes:												
594	gasolina.....	Tons.		22.103	22.103		20.380	20.380		35.306	35.306	
595	graxa mineral para lubrificação.....	»		352	352		482	482		806	806	
596	kerozone.....	»		10.691	10.691		10.600	10.600		10.752	10.752	
597	oleo combustivel.....	»		5.472	5.472		6.543	6.543		5.140	5.140	
598	oleo para fabricação de gaz.....	»		2	2		125	125		109	109	
599	oleo para lubrificação.....	»		418	2.627	3.043	408	2.463	490	1.642	2.132	
602	oleos não especificados (mineraes).....	»		4.749	4.749		5.851	5.851		8.350	8.350	
	Total.....	»		416	45.996	46.412	408	55.513	55.921	490	62.195	62.635
Vegetaes:												
603	oleo de caroço de algodão.....	Tons.	4.266		4.266	1.789		1.789	2.610		2.610	
604	oleo de coco.....	»	2.000		2.000	2.567		2.567	1.912		1.912	
605	oleo de colza.....	»							12		12	
606	oleo de copahyba.....	»	13		13	7		7	11		11	
607	oleo de linhaça.....	»	813	98	911	1.267	182	1.449	1.598	71	1.669	
608	oleo de mamona.....	»	325	14	339	371	6	377	979	10	989	
611	oleos não especificados (vegetaes).....	»	3.149	168	3.317	2.900	161	3.061	3.050	106	3.156	
	Total.....	»	10.665	280	10.945	8.901	349	9.250	10.172	187	10.359	
Ouro, prata e platina:												
612	joalheria e bijouteria de ouro.....	Grammas	59.108	20.167	79.275				50		50	
613	joalheria e bijouteria de prata.....	»	431	217.299	217.730	151.000	181.000	332.000	80.000	90.090	176.090	
614	joalheria e bijouteria de platina.....	»	10.000	382	10.382							
	Total.....	»	69.534	237.848	307.382	151.000	181.000	332.000	86.050	90.090	176.140	

CABOTAGEM

NACIONAES E NACIONALISADAS

JANEIRO A DEZEMBRO — 1932-1934

VALOR EM CONTOS DE RÉIS									Unidade	MERCADORIAS
1932			1933			1934				
Nacionais	Nacionalizadas	Total	Nacionais	Nacionalizadas	Total	Nacionais	Nacionalizadas	Total		
									Tons.	Marfim, madreperola, tartaruga e outros despojos animais (continuação).
									»	577 manufacturas de coral.
									»	578 manufacturas de madreperola.
4	2	6	9		9	1	1	2	»	579 manufacturas de marfim.
						1		1	»	580 manufacturas de osso.
7		7	1		1	15		15	»	581 manufacturas de tartaruga.
26	3	29	22		22	95	1	96	»	584 manufacturas de outros despojos animais.
									»	Total.
									Tons.	Nickel.
	4	4	10	11	21	4	2	6	»	587 manufacturas de nickel.
	4	4	10	11	21	4	2	6	»	Total.
									Tons.	Oleos e graxas. Animais:
167		167	93	4	97	324	9	333	»	588 oleo de baleia.
51		51	150		150	139		139	»	589 oleo de mocotó.
145	2	147	229	19	248	104	21	125	»	592 oleos não especificados (animais).
1.283	8	1.291	2.497	50	2.547	3.316	71	3.387	»	593 graxa animal para lubrificação.
1.649	10	1.659	2.978	73	3.051	3.943	101	4.044	»	Total.
	33.549	33.549		48.582	48.582		59.140	59.140	Tons.	Mineraes:
	502	502		615	615		1.035	1.035	»	594 gazolina.
	13.004	13.004		12.200	12.200		11.038	11.038	»	595 graxa mineral para lubrificação.
	2.800	2.800		3.558	3.558		2.844	2.844	»	596 kerozene.
	3	3		37	37		176	176	»	597 oleo combustível.
071	3.222	3.893	766	3.832	4.598	730	2.064	3.394	»	598 oleo para fabricação de gaz.
	5.852	5.852		6.320	6.320		8.339	8.339	»	599 oleo para lubrificação.
671	58.938	59.609	766	75.210	75.976	730	85.236	85.966	»	602 oleos não especificados (mineraes).
									»	Total.
									Tons.	Vegetaes:
4.840		4.840	2.530		2.530	2.807		2.807	»	603 oleo de caroço de algodão
2.870		2.870	3.619		3.619	2.840		2.840	»	604 oleo de coco.
						5		5	»	605 oleo de colza.
22		22	12		12	27		27	»	606 oleo de copahyba.
2.318	248	2.566	3.197	208	3.505	4.437	227	4.664	»	607 oleo de linhaça.
370	10	380	430	6	436	1.081	16	1.097	»	608 oleo de mamona.
4.392	214	4.606	4.084	251	4.335	4.332	115	4.447	»	611 oleos não especificados (vegetaes).
14.812	481	15.293	13.872	565	14.437	15.529	358	15.887	»	Total.
									Grammas	Ouro, prata e platina:
38	56	94				1		1	»	612 joalheria e bijouteria de ouro.
5	30	35	14	22	36	15	5	20	»	613 joalheria e bijouteria de prata.
13	9	22							»	614 joalheria e bijouteria de platina.
56	104	160	14	22	36	16	5	21	»	Total.

## CLASSE III — ARTIGOS MANUFACTURADOS

MERCADORIAS	Unidade	QUANTIDADE								
		1932			1933			1934		
		Nacionais	Naciona- lisadas	Total	Nacionais	Naciona- lisadas	Total	Nacionais	Naciona- lisadas	Total
<b>Palha, esparto e outras materias filamentosas:</b>										
618 chapéus de palha.....	Tons.	538	3	541	538	1	539	463	1	464
619 cordoalha.....	»	583	18	601	818	40	858	583	8	591
620 escovas.....	»	4		4	4	1	5	5		5
621 esteiras e capachos.....	»	275		275	212	2	214	153		153
622 tecidos de seda vegetal.....	»				4		4	23	1	24
623 vassouras.....	»	173	2	175	158	2	160	200		200
624 manufacturas não especificadas de seda vegetal.....	»	1		1	20		20	28		28
625 meias de seda vegetal.....	»							1		1
628 manufacturas não especificadas.....	»	140	2	142	513	5	518	500	4	504
<b>Total.....</b>	<b>»</b>	<b>1.714</b>	<b>25</b>	<b>1.739</b>	<b>2.267</b>	<b>51</b>	<b>2.318</b>	<b>1.974</b>	<b>14</b>	<b>1.988</b>
<b>Papel e suas applicações:</b>										
629 cartas de jogar.....	Tons.	11		11	20		20	21		21
630 estampas e desenhos.....	»	9	1	10	17	1	18	8	3	11
631 livros impressos.....	»	195	36	231	207	46	253	200	43	243
632 obras impressas.....	»	770	20	790	973	46	1.019	1.075	57	1.132
633 papel para cigarros.....	»	75	29	104	90	80	170	67	83	150
634 papel para embrulho.....	»	7.983	23	7.986	7.857	104	7.961	10.579	114	10.693
635 papel para escrever.....	»	300	17	407	558	31	589	600	13	613
636 papel para forração de casa.....	»	10		10	13	2	15	10		10
637 papel para impressão.....	»	1.968	342	2.310	2.011	134	3.045	5.747	119	5.866
638 papel para usos não especificados.....	»	6.735	461	7.196	6.904	266	7.170	4.994	120	5.114
639 papelão e cartão.....	»	2.150	30	2.180	2.802	42	2.844	2.986	32	3.018
643 manufacturas não especificadas.....	»	907	38	1.035	1.130	62	1.192	1.004	26	1.030
<b>Total.....</b>	<b>»</b>	<b>21.282</b>	<b>1.003</b>	<b>22.285</b>	<b>23.488</b>	<b>814</b>	<b>24.302</b>	<b>27.399</b>	<b>610</b>	<b>28.009</b>
<b>Pedras, terras e outros mineraes semelhantes:</b>										
644 canos e tubos.....	Tons.	402	4	406	470	1	471	402		402
645 ladrilhos e azulejos.....	»	648	56	704	1.243	71	1.314	1.421	73	1.494
646 louça de barro.....	»	135	1	136	194	1	195	199	5	204
647 marmore em obras.....	»	11	7	18	18	7	25	20	1	21
648 telhas de amiantho.....	»		25	25		52	52		43	43
649 manufacturas não especificadas de amiantho.....	»	3	13	16	3	12	15	9	8	17
650 telhas de barro.....	»	1.283	35	1.288	1.710	12	1.722	1.586	17	1.603
651 tijolos de arear.....	»	24	9	33	42	9	51	63	6	69
652 tijolos para construção.....	»	135		135	100	28	128	131	15	146
653 tijolos refractarios.....	»	175	41	216	365	4	369	261	27	288
657 manufacturas não especificadas.....	»	150	22	178	199	28	227	404	29	433
<b>Total.....</b>	<b>»</b>	<b>3.032</b>	<b>213</b>	<b>3.245</b>	<b>4.344</b>	<b>225</b>	<b>4.569</b>	<b>4.595</b>	<b>224</b>	<b>4.819</b>



CABOTAGEM

53

NACIONAES E NACIONALISADAS

JANEIRO A DEZEMBRO — 1932-1934

VALOR EM CONTOS DE RÉIS									Unidade	MERCADORIAS
1932			1933			1934				
Nacionais	Nacionalizadas	Total	Nacionais	Nacionalizadas	Total	Nacionais	Nacionalizadas	Total		
<b>Palha, esparto e outras materias filamentosas:</b>										
2.017	39	2.956	3.791	17	3.808	3.687	1	3.688	Tons.	618 chapéus de palha.
1.787	78	1.865	2.484	120	2.613	1.644	41	1.685	»	619 cordoalha.
15	1	16	19	2	21	27	.....	27	»	620 escovas.
250	4	254	250	5	255	271	2	273	»	621 esteiras e capachos.
2	.....	2	190	4	194	700	16	716	»	622 tecidos de seda vegetal.
181	4	185	175	8	183	210	1	211	»	623 vassouras.
21	.....	21	553	4	557	745	3	748	»	624 manufacturas não especificadas de seda vegetal.
.....	.....	.....	.....	.....	.....	18	.....	18	»	625 meias de seda vegetal.
305	24	329	696	30	726	444	20	473	»	628 manufacturas não especificadas.
5.478	150	5.628	8.158	199	8.357	7.746	93	7.839	»	Total.
<b>Papel e suas applicações:</b>										
287	1	288	502	1	503	491	2	493	Tons.	629 cartas de jogar.
99	20	119	115	11	126	81	27	108	»	630 estampas e desenhos.
1.372	462	1.834	1.471	529	2.000	2.031	554	2.585	»	631 livros impressos.
4.006	186	4.192	4.940	231	5.171	5.978	287	6.265	»	632 obras impressas.
602	238	840	712	568	1.280	626	550	1.176	»	633 papel para cigarros.
9.568	70	9.638	10.980	204	11.184	16.100	225	16.325	»	634 papel para embrulho.
1.098	80	1.178	1.734	114	1.848	1.851	40	1.891	»	635 papel para escrever.
65	2	67	55	17	72	38	.....	38	»	636 papel para forração de casa.
3.858	360	4.218	5.723	346	6.069	10.787	237	11.024	»	637 papel para impressão.
13.232	1.026	14.258	14.543	1.089	15.632	10.702	775	11.477	»	638 papel para usos não especificados.
2.400	102	2.502	3.033	142	3.175	3.437	112	3.549	»	639 papelão e cartão.
3.701	177	3.878	3.561	211	3.772	3.392	125	3.517	»	643 manufacturas não especificadas.
40.288	2.730	43.018	47.369	3.463	50.832	55.574	2.952	58.526	»	Total.
<b>Pedras, terras e outros mineraes semelhantes:</b>										
178	9	187	161	4	165	203	.....	203	Tons.	644 canos e tubos.
815	109	924	1.527	213	1.740	1.917	133	2.050	»	645 ladrilhos e azulejos.
274	0	274	312	0	312	347	16	363	»	646 louça de barro.
39	31	70	86	37	123	128	7	135	»	647 marmore em obras.
.....	47	47	.....	00	99	.....	48	48	»	648 telhas de amiantho.
35	155	190	20	152	172	99	102	201	»	649 manufacturas não especificadas de amiantho.
248	35	283	205	23	228	230	31	261	»	650 telhas de barro.
26	19	45	56	13	69	80	11	91	»	651 tijolos de arear.
10	.....	10	21	5	26	32	8	40	»	652 tijolos para construcção
49	17	66	132	4	136	63	33	96	»	653 tijolos refractarios.
284	96	380	384	137	521	497	136	633	»	657 manufacturas não especificadas.
1.938	587	2.525	2.983	693	3.676	3.596	525	4.121	»	Total.

## CLASSE III — ARTIGOS MANUFACTURADOS

MERCADORIAS	Unidade	QUANTIDADE									
		1932			1933			1934			
		Nacionais	Naciona- lisadas	Total	Nacionais	Naciona- lisadas	Total	Nacionais	Naciona- lisadas	Total	
<b>Pelica e couros:</b>											
655	bolsas saccoes e indispensaveis.....	Tons.	6	1	7	10	10	16	1	17	
659	calçado.....	»	1.601	25	1.626	1.739	14	1.753	2.137	18	2.155
660	correias para machinas.....	»	52	12	64	41	12	53	45	8	53
661	malas.....	»	23	1	24	20	1	21	30	1	31
662	pellegos.....	»	52		52	28	1	29	46		46
663	sellins e sellas.....	»	15		15	44	1	45	58		58
664	arceios não especificados.....	»	8		8	16		16	40	1	41
668	manufacturas não especificadas.....	»	138	6	144	106	4	110	147	6	153
	<b>Total.....</b>	»	<b>1.835</b>	<b>45</b>	<b>1.910</b>	<b>2.004</b>	<b>33</b>	<b>2.037</b>	<b>2.517</b>	<b>35</b>	<b>2.552</b>
<b>Perfumaria e artigos de tinturaria, pintura e outros usos:</b>											
669	graxa para calçado.....	Tons.	216	17	233	254	7	261	237	4	241
670	lança-perfume.....	»	140	2	142	286	2	288	288		288
671	perfumarias.....	»	568	50	618	1.080	84	1.164	1.188	46	1.234
672	sabonetes perfumados.....	»	691	4	695	741	20	761	830	12	842
673	tintas para escrever.....	»	62	2	64	223	6	229	281	3	284
674	tintas preparadas a agua.....	»	3		3	3		3	2		2
675	tintas preparadas a oleo.....	»	77	10	87	108	20	128	183	18	201
676	tintas preparadas não especificadas.....	»	608	115	723	417	77	494	464	70	534
677	tinta para impressão.....	»	14	8	22	28	30	58	35	24	59
678	vernizes de qualquer qualidade.....	»	19	13	32	33	16	49	26	16	42
679	cera para soalho ou para encerrar.....	»				94	5	99	200	6	206
	<b>Total.....</b>	»	<b>2.698</b>	<b>221</b>	<b>2.919</b>	<b>3.262</b>	<b>267</b>	<b>3.529</b>	<b>3.724</b>	<b>199</b>	<b>3.923</b>
<b>Productos chimicos, drogas e especialidades pharmaceuticas:</b>											
682	acido acetico.....	Tons.	16	6	22	20	10	30	94	4	98
683	acido nitrico.....	»	13	3	16	10	3	13	18	5	23
684	acido sulphurico.....	»	422	42	464	535	40	575	653	37	690
685	acido tannico (tannino).....	»	951	2	953	837	9	846	511	7	518
686	acidos não especificados.....	»	730	115	845	701	79	780	743	60	803
687	adubos chimicos.....	»	26	50	76	155	383	538	589	53	642
688	aguas mineraes.....	»	4	1	5	6		6	6		6
689	benzina.....	»		3	3		5	5		12	12
690	carbureto de calcio.....	»	1.486	50	1.545	1.668	98	1.766	2.768	34	2.797
691	caseina.....	»	8		8	11		11	21		21
692	capsulas e drageas.....	»	14	2	16	22	2	24	23	1	24
693	chlorureto de cal.....	»	20	41	61	12	52	64	48	55	103
694	chlorureto de ethyla.....	»									
695	oreolina e similares.....	»	367	39	406	557	91	648	689	45	734
696	formicidas e insecticidas.....	»	266	49	315	223	136	359	222	156	378
697	glycerina.....	»	301	12	313	336	3	339	316	28	344

LABOTAGEM

NACIONAES E NACIONALISADAS

JANEIRO A DEZEMBRO — 1932-1934

VALOR EM CONTOS DE RÉIS									Unidade	MERCADORIAS	
1932			1933			1934					
Nacionais	Nacionalisadas	Total	Nacionais	Nacionalisadas	Total	Nacionais	Nacionalisadas	Total			
115	11	126	186	10	196	305	8	313	Tons.	653	Peltes e couros:
22.520	379	22.899	24.776	268	25.044	30.788	279	31.067	»	659	bolsas, saccos e indispensaveis.
741	275	1.016	493	233	726	637	107	804	»	660	calçado.
172	11	183	132	5	137	109	10	179	»	661	correios para machinas.
203	.....	203	203	8	211	511	.....	511	»	662	malas.
98	5	103	233	25	258	372	1	373	»	663	pellegos.
58	1	59	104	1	105	308	5	313	»	664	sollins e scellas.
1.851	120	1.971	1.014	107	1.721	2.062	110	2.172	»	665	arreios não especificados.
25.758	802	26.560	27.741	657	28.398	35.152	580	35.732	»	669	manufacturas não especificadas.
											Total.
											Perfumaria e artigos de hnturaria, pintura e outros usos:
803	43	906	1.006	32	1.038	873	18	891	Tons.	669	graxa para calçado.
1.528	17	1.545	2.027	20	2.056	3.151	.....	3.151	»	670	lança-perfume.
9.102	1.010	10.112	12.322	1.208	13.500	14.921	693	15.614	»	671	perfumarias.
4.600	33	4.603	5.357	67	5.424	6.026	76	6.102	»	672	sabonetes perfumados.
166	10	176	508	21	529	581	13	594	»	673	tintas para escrever.
21	4	25	25	1	26	7	1	8	»	674	tintas preparadas a agua.
276	73	354	407	113	520	821	116	937	»	675	tintas preparadas a oleo.
2.341	535	2.876	1.817	409	2.226	2.222	508	2.730	»	676	tintas preparadas não especificadas.
47	76	123	134	200	334	163	159	322	»	677	tinta para impressio.
117	132	249	104	184	348	161	274	435	»	678	vernizes de qualquer qualidade.
.....	.....	.....	317	11	328	701	13	714	»	679	cera para soalho ou para encorar.
19.121	1.938	21.059	25.044	2.335	27.379	29.627	1.871	31.498	»		Total.
											Productos chimicos, drogas e especialidades pharmaceuticas:
46	23	69	59	32	91	230	22	261	Tons.	682	acido acetico.
26	12	38	26	4	30	40	8	48	»	683	acido nítrico.
392	62	454	478	50	534	584	45	629	»	684	acido sulphurico.
432	9	441	450	48	507	224	112	336	»	685	acido tannico (tannico).
1.372	208	1.670	1.277	244	1.521	1.377	220	1.597	»	686	acidos não especificados.
19	32	51	70	210	286	160	32	201	»	687	adubos chimicos.
7	3	10	15	.....	15	6	.....	6	»	688	aguas mineraes.
.....	11	11	.....	14	14	.....	21	21	»	689	benzina.
2.064	110	2.174	2.283	144	2.427	3.321	39	3.360	»	690	carbureto de calcio.
22	.....	22	31	.....	31	43	.....	43	»	691	escama.
401	31	432	610	52	662	568	16	584	»	692	capsulas e dragemas.
28	122	150	19	124	143	70	180	209	»	693	chlorureto de cal.
.....	.....	.....	1	.....	1	1	.....	1	»	694	chlorureto de ethyla.
560	133	693	654	198	1.150	1.175	198	1.373	»	695	oreolinas e similares.
1.072	233	1.205	930	801	1.731	974	937	1.061	»	696	formicidas e insecticidas.
670	23	702	699	6	705	701	59	700	»	697	glycerina.

## CLASSE III — ARTIGOS MANUFACTURADOS

MERCADORIAS	Unidade	QUANTIDADE									
		1932			1933			1934			
		Nacionais	Naciona- lisadas	Total	Nacionais	Naciona- lisadas	Total	Nacionais	Naciona- lisadas	Total	
<b>Productos químicos, drogas e especialidades pharmaceuticas (continuação).</b>											
698	oleo de figado de bacalhão.....	Tons.	37	10	47	46	.....	40	62	2	64
699	oleo de ricino.....	»	300	8	317	449	5	454	282	18	300
700	oxigenio.....	»	430	70	500	472	20	501	048	20	608
701	potassa caustica.....	»	.....	25	25	.....	1	1	.....	.....	.....
702	sabão e sabonete medicinaes.....	»	7	1	8	8	1	9	4	.....	4
703	soda caustica.....	»	206	1.061	1.357	148	892	1.040	275	908	1.183
704	sulfureto de carbono (puro).....	»	13	7	20	2	1	3	10	10	20
705	vaselina.....	»	15	7	22	25	18	43	21	41	62
706	xaropes medicinaes.....	»	144	6	150	102	2	104	82	.....	82
710	não especificados.....	»	5.807	1.961	7.768	6.443	2.778	9.221	8.403	2.271	10.674
	<b>Total.....</b>	»	<b>11.685</b>	<b>3.599</b>	<b>15.284</b>	<b>12.788</b>	<b>4.638</b>	<b>17.426</b>	<b>16.483</b>	<b>3.767</b>	<b>20.250</b>
<b>Seda com ou sem mescla:</b>											
711	fitas.....	Tons.	5	1	6	5	1	6	6	.....	6
712	gravatas.....	»	11	1	12	11	1	12	5	.....	5
713	passamanaria de seda.....	»	2	.....	2	1	2	3	2	.....	2
714	rendas e entremeios.....	»	1	.....	1	1	.....	1	.....	.....	.....
715	roupas feitas.....	»	2	.....	2	1	.....	1	1	.....	1
716	tecidos.....	»	140	8	148	214	17	231	280	9	289
720	manufacturas não especificadas.....	»	49	3	52	108	2	110	101	1	102
	<b>Total.....</b>	»	<b>210</b>	<b>13</b>	<b>223</b>	<b>341</b>	<b>23</b>	<b>364</b>	<b>395</b>	<b>10</b>	<b>405</b>
<b>Varios artigos:</b>											
721	alpercatas.....	Tons.	317	.....	317	354	2	356	336	1	337
722	amostras de qualquer qualidade.....	»	173	10	183	216	30	246	310	34	344
723	apparehos gymnasticos.....	»	14	5	19	19	4	23	10	2	12
724	apparehos sanitarios.....	»	262	14	276	336	23	359	304	15	319
725	artigos para armarinho.....	»	1.121	224	1.345	880	880	1.272	1.231	227	1.458
726	artigos para escriptorios.....	»	1.749	237	1.986	1.270	271	1.541	1.057	135	1.792
727	artigos para iluminação a gaz.....	»	15	13	28	25	14	39	27	9	36
728	barcos e embarcações miudas.....	»	10	20	30	31	11	42	25	13	38
729	barracas para acampamentos.....	»	2	1	3	13	.....	13	17	1	18
730	bengalas.....	»	.....	1	1	.....	1	1	1	.....	1
731	bilharas e accessorios.....	»	56	13	69	65	22	87	85	32	117
732	botões de qualquer qualidade.....	»	65	15	80	75	13	88	119	15	134
733	brinquedos (exclusiva de borracha).....	»	94	30	124	165	62	227	233	34	267
734	cachimbo e piteiras.....	»	24	4	28	78	3	81	20	0	20
735	caixas frigorificas.....	»	33	22	55	45	58	103	102	113	215
736	caixas e bocetas.....	»	50	3	53	60	.....	60	15	.....	15
737	canotilhos e vidrilhos.....	»	4	.....	4	1	1	2	.....	.....	.....
738	carteiras e porta-moedas.....	»	34	.....	34	53	1	54	27	.....	27
739	carvão vegetal.....	»	11	.....	11	19	.....	19	8	.....	8

CABOTAGEM

NACIONAES E NACIONALISADAS

JANEIRO A DEZEMBRO — 1932-1934

VALOR EM CONTOS DE RÉIS									Unidade	MERCADORIAS	
1932			1933			1934					
Nacionais	Nacionalizadas	Total	Nacionais	Nacionalizadas	Total	Nacionais	Nacionalizadas	Total			
											Productos chimicos, drogas e especialidades pharmaceuticas (continuação).
298	00	358	301	2	303	461	17	478	Tons.	698	oleo de figado de bacalháo.
500	15	515	043	10	653	416	14	430	»	699	oleo de ricino.
1.505	152	1.717	1.650	75	1.734	2.281	01	2.342	»	700	oxigenio.
.....	10	10	.....	1	1	.....	.....	.....	»	701	potassa caustica.
20	4	24	16	1	17	8	2	10	»	702	sabão e sabonetes medicinaes.
446	1.710	2.102	205	1.297	1.502	460	1.501	1.961	»	703	soda caustica.
20	12	38	4	1	5	26	13	39	»	704	sulfureto de carbono (puro).
64	28	92	105	80	185	82	107	249	»	705	vaselina.
622	30	661	506	27	533	375	.....	375	»	706	xaropes medicinaes.
38.128	10.286	54.414	45.453	21.585	67.038	62.502	10.530	79.032	»	710	não especificados.
48.789	19.424	68.213	56.863	25.016	81.879	76.112	20.194	96.306	»		Total.
											Seda com ou sem mescla:
270	53	322	303	21	324	324	11	335	Tons.	711	fitas.
466	43	500	675	47	722	277	3	280	»	712	gravatas.
30	.....	30	35	115	150	48	4	52	»	713	passamanaria de seda.
32	11	43	31	.....	31	14	.....	14	»	714	rendas e entremeios.
67	8	75	50	.....	50	68	.....	68	»	715	roupas feitas.
7.745	423	8.168	13.518	924	14.442	14.343	468	14.811	»	716	tecidos.
1.918	100	2.018	3.738	120	3.858	3.303	23	3.386	»	720	manufacturas não especificadas.
10.546	638	11.184	18.416	1.227	19.643	18.437	509	18.946	»		Total.
											Varios artigos:
2.605	4	2.609	2.408	21	2.429	2.047	7	2.054	Tons.	721	alpercatas.
1.041	136	1.177	1.258	270	1.528	1.780	230	2.010	»	722	amostras de qualquer qualidade.
207	109	316	288	60	357	106	35	231	»	723	apparelhos gymnasticos.
782	62	844	940	95	941	1.061	84	1.145	»	724	apparelhos sanitarios.
18.650	5.394	24.050	10.491	8.946	25.437	24.380	5.080	29.460	»	725	artigos para armarinho.
7.178	1.409	8.647	6.630	1.790	8.420	8.170	1.041	9.211	»	726	artigos para escriptorios.
124	101	225	169	149	318	184	81	265	»	727	artigos para illuminação a gaz.
88	58	146	190	60	256	161	153	314	»	728	barcos e embarcações miudas.
28	23	51	108	2	200	124	9	133	»	729	barracas para acampamentos.
6	11	17	8	7	15	14	1	15	»	730	bengalas.
327	85	412	340	125	465	477	285	762	»	731	bilhares e accessorios.
1.144	534	1.678	1.452	552	2.004	2.097	453	2.550	»	732	botões de qualquer qualidade.
673	583	1.256	1.246	877	2.123	1.674	495	2.169	»	733	brinquedos (exclusive os de borracha).
180	33	213	413	50	463	183	145	328	»	734	cachimbos e piteiras.
102	266	428	231	615	846	685	1.035	1.720	»	735	caixas frigorificas.
122	71	193	225	4	229	44	.....	44	»	736	caixas e bocetas.
66	7	73	22	21	43	13	.....	13	»	737	canotilhos e vidrilhos.
287	1	288	450	3	453	350	8	358	»	738	carteiras e porta-moedas.
6	.....	6	14	.....	14	8	.....	8	»	739	carvão vegetal.

## CLASSE III — ARTIGOS MANUFACTURADOS

MERCADORIAS	Unidade	QUANTIDADE									
		1932			1933			1934			
		Nacionais	Naciona- lisadas	Total	Nacionais	Naciona- lisadas	Total	Nacionais	Naciona- lisadas	Total	
Varios artigos (continuação)											
740	chapéus nro especificados de cabeça.....	Tons.	317	6	323	354	3	357	327	2	329
741	chapéus de chuva ou sol.....	»	57	5	62	84	2	86	149	2	151
742	chicotes.....	»				1		1			
743	despertadores.....	»	1		1	1	1	2	1	3	4
744	dynamite.....	»	13	4	17	30	3	33	25	5	30
745	estopim.....	»	11	3	14	17	3	20	16	4	20
746	explosivos não especificados.....	»	97	3	100	51		51	94		94
747	espartilhos.....	»									
748	flores artificiais.....	»	28	1	29	36		36	35		35
749	fogos de artifício.....	»	29	3	32	53		53	50		56
750	imagens.....	»	24	1	25	29	1	30	33	1	34
751	lamparinas.....	»	1		1	3		3	2		2
752	leques.....	»	2		2	2		2	1		1
753	lixa de qualquer qualidade.....	»	71	6	77	100	7	113	136	5	141
754	manufacturas de cellulóide.....	»	3	15	18	9	8	17	14	13	27
755	navios a vapor e á vela.....	Unidade									
756	objectos indigenas.....	Tons.									
757	parafina.....	»	26	73	99	23	17	40	27	73	100
758	phosphoros.....	»	2.527	8	2.535	2.004	10	2.014	3.046	10	3.056
759	polvilho.....	»	3.706	20	3.726	4.700	16	4.806	4.208	21	4.229
760	polvora para arrebentação de pedras.....	»	27		27	4		4			
761	quadros e espelhos com molduras.....	»	117	10	127	141	19	160	174	11	185
762	relogios de algibeira.....	»					1	1		1	1
763	relogios de parede e de mesa.....	»		5	5		7	7		11	11
764	ruberóide em chapas e lençol.....	»		10	10		30	30		20	20
765	sabão e saponaceos sem perfume.....	»	5.204	33	5.237	5.834	82	5.916	6.235	29	6.264
766	especimens para museu.....	»	1		1	1		1	2		2
767	velas de cera animal.....	»	34		34	37	1	38	37	1	38
768	velas de carnaúba.....	»							1		1
769	velas de spermacete e stearina.....	»	1.788	26	1.814	1.859	4	1.863	1.983	20	2.003
770	velas de sebo.....	»	20		20	19		19	31		31
771	véos incandescentes.....	»									
772	margarina.....	»	554	19	573	335	9	344	360	3	372
773	pentes de qualquer qualidade.....	»	25	5	30	25	2	27	25	1	26
774	lanternas para vehiculos.....	»		4	4	1	8	9	2	2	4
775	congoleum e linoleum.....	»	28	54	82	12	65	77	14	77	91
776	objectos de uso.....	»	427	74	501	453	80	533	476	27	503
777	varios artigos não especificados.....	»	3.234	662	3.896	3.006	488	3.494	3.342	569	3.911
	Total de varios artigos.....	»	22.422	1.692	24.114	23.031	1.778	24.809	25.457	1.548	27.005
	Total da classe III — Art. manufacturados	»	165.726	78.211	243.937	181.199	90.356	271.555	213.375	99.718	313.093

CABOTAGEM

NACIONAES E NACIONALISADAS

JANEIRO A DEZEMBRO — 1932-1934

VALOR EM CONTOS DE RÉIS									Unidade	MERCADORIAS
1932			1933			1934				
Nacionais	Nacionalisadas	Total	Nacionais	Nacionalisadas	Total	Nacionais	Nacionalisadas	Total		
Varios artigos (continuação)										
6.828	121	6.949	8.335	58	8.393	7.124	52	7.176	Tons.	740 chapéus não especificados, de cabeça.
1.241	112	1.353	1.888	50	1.938	2.939	53	2.992	»	741 chapéus de chuva ou sol.
			9		9	11		11	»	742 chicotes.
8	6	14	13	34	47	19	73	92	»	743 despertadores.
80	40	120	208	30	238	171	51	222	»	744 dynamite.
64	40	105	90	42	138	94	61	155	»	745 estopim.
474	10	484	308		308	842	2	844	»	746 explosivos não especificados
									»	747 espartilhos.
138	12	150	107		107	183		183	»	748 flores artificias.
140	7	147	335		335	379		379	»	749 fogos de artifício.
143	8	151	170	6	182	226	7	233	»	750 imagens.
7		7	15	2	17	7	1	8	»	751 lamparinas.
79	2	81	40	13	59	29	3	32	»	752 leques.
101	35	220	253	58	310	330	45	375	»	753 lixa de qualquer qualidade
35	305	340	235	172	407	400	205	605	»	754 manufacturas de cellulóide.
									Unidade	755 navios a vapor e á vela.
									Tons.	756 objectos indigenas.
88	250	377	37	72	109	58	343	401	»	757 parafina.
23.087	80	23.776	19.559	127	19.686	33.684	116	33.800	»	758 phosphoros.
2.679	51	2.730	3.448	33	3.481	3.042	39	3.081	»	759 polvilho.
53		53	27	1	28				»	760 polvora para arrebentação de pedras.
602	70	681	755	104	859	975	101	1.076	»	761 quadros e espelhos com molduras.
	10	10		51	51		33	33	»	762 relógios de algibeira.
	75	75		92	92		236	236	»	763 relógios de parede e de mesa.
	32	32		101	101		40	40	»	764 ruberóide em chapas e lençol.
6.078	152	6.229	6.633	202	6.835	6.688	109	6.797	»	765 sabão e saponaceos sem perfume.
4	0	4	5		5	10	1	11	»	766 especimens para museu.
213	1	214	190	2	192	182	4	186	»	767 velas de cêra animal.
1		1				1		1	»	768 velas de carnaúba.
5.376	94	5.470	5.102	18	5.120	5.348	71	5.419	»	769 velas de espermacete e stearina.
46		46	50		50	68		68	»	770 velas de sebo.
	1	1							»	771 véos incandescentes.
2.178	33	2.211	1.262	34	1.296	1.215	11	1.226	»	772 margarina.
455	65	520	573	29	602	524	21	545	»	773 pentes de qualquer qualidade.
	27	27	14	30	44	19	27	46	»	774 lanternas para vehiculos.
113	222	335	97	264	361	99	277	376	»	775 congoleum e linoleum.
1.920	307	2.227	1.850	372	2.222	2.446	186	2.632	»	776 objectos de uso.
9.593	2.703	12.296	7.803	3.120	10.923	12.385	3.178	15.563	»	777 varios artigos não especificados.
96.205	13.950	110.155	92.484	18.779	111.263	124.092	14.488	138.580	»	Total de varios artigos
660.087	221.264	881.351	976.415	266.865	1.243.280	1.184.599	278.072	1.462.671	»	Total da classe III — Art. manufacturados.

## CLASSE IV — ARTIGOS DESTINADOS A ALIMENTAÇÃO E FORRAGENS

MERCADORIAS	Unidade	QUANTIDADE									
		1932			1933			1934			
		Nacionais	Naciona- lisadas	Total	Nacionais	Naciona- lisadas	Total	Nacionais	Naciona- lisadas	Total	
CLASSE IV — Artigos destinados à alimentação e forragens.											
Artigos destinados à alimentação:											
Bebidas:											
778	aguardente.....	Tons.	3.238	5	3.243	3.328	4	3.332	3.112	5	3.117
779	aguas minerais de mesa.....	»	1.494	23	1.517	2.240	25	2.265	2.749	24	2.773
780	cerveja.....	»	11.980	147	12.133	13.701	111	13.812	18.077	65	18.142
781	licores.....	»	71	2	73	178	1	179	163	1	164
782	succo de uvas.....	»	102	5	107	109	14	123	158	18	176
783	vermuth, bitter e semelhantes.....	»	41	53	94	546	50	596	209	31	240
784	Champagne e outros vinhos espumantes.....	»	31	2	33	24	1	25	54	1	55
785	vinhos finos (Porto e semelhantes).....	»	420	23	443	304	19	323	741	21	762
786	vinhos comuns de mesa.....	»	32.012	198	32.210	37.125	105	37.230	36.307	110	36.417
787	vinhos de fructas.....	»	90	2	92	178	2	180	386	5	391
788	xaropes de fructas.....	»	14		14	11		11	26		26
789	bebidas alcoolicas não especificadas.....	»	497	44	541	533	40	573	711	21	732
793	outras bebidas não especificadas.....	»	1.522	34	1.556	1.507	27	1.534	2.275	26	2.301
	Total.....	»	51.536	538	52.074	59.844	399	60.243	64.968	328	65.296
Cereaes, farinhas e grãos alimentícios:											
794	arroz com casca.....	Tons.	85		85	15		15	92		92
795	arroz sem casca.....	»	81.023	44	81.067	84.000	63	84.163	87.538	31	87.569
796	aveia.....	»	128	10	138	100	7	107	66	4	70
797	cangica.....	»	294		294	62		62	148		148
798	cevada (exclusiva cevada torrefacta).....	»	78	246	324	40	170	210	118	143	261
799	farinha de araruta.....	»	88	4	92	64	5	69	90	2	92
800	farinha de arroz.....	»	37		37	24		24	2		2
801	farinha de aveia.....	»	73	19	92	37	12	49	164	47	211
802	farinha de mandioca.....	»	107.801		107.801	91.503		91.503	67.232		67.232
803	farinha de milho.....	»	1.357		1.357	543	6	549	530	2	532
804	farinha de tapioca.....	»	312		312	283		283	252		252
805	farinha de trigo.....	»	104.803	1.201	106.004	91.629	7.907	99.536	96.370	5.389	101.759
808	farinhas e feculas não especificadas.....	»	4.221	71	4.292	2.045	70	2.115	4.400	24	4.424
809	favas.....	»				6		6			
810	feijão preto.....	»	62.205		62.205	43.209		43.209	23.242		23.242
811	feijão de cores.....	»	8.567		8.567	10.610	44	10.654	7.365	3	7.368
812	milho.....	»	24.874	2	24.876	17.737	20	17.757	19.401	65	19.466
813	trigo em grão.....	»	2.878	12.404	15.282	87	2.456	2.543	68	9	77
817	cereaes e grãos alimentícios não especificados.....	»	2.881	34	2.915	1.851	47	1.898	1.631	141	1.772
	Total.....	»	401.595	14.035	415.630	344.001	10.807	354.808	308.907	5.860	314.767



## CABOTAGEM

## NACIONAES E NACIONALISADAS

JANEIRO A DEZEMBRO — 1932-1934

VALOR EM CONTOS DE RÉIS									Unidade	MERCADORIAS
1932			1933			1934				
Nacionais	Nacionalizadas	Total	Nacionais	Nacionalizadas	Total	Nacionais	Nacionalizadas	Total		
										CLASSE IV — Artigos destinados à alimentação e forragens.
										Artigos destinados à alimentação:
										Bebidas:
3.907	17	3.924	3.310	23	3.333	3.747	26	3.773	Tons.	778 aguardente.
1.419	45	1.464	2.120	32	2.152	2.580	23	2.603	»	779 águas minerais de mesa.
0.820	135	0.955	13.713	140	13.853	18.330	68	18.398	»	780 cerveja.
214	21	235	424	15	439	420	14	434	»	781 licores.
223	28	251	104	73	267	215	95	310	»	782 suco de uvas.
132	300	432	1.657	290	1.950	615	263	878	»	783 vermouth, bitter e semelhantes.
138	29	167	83	13	96	158	20	178	»	784 Champagne e outros vinhos espumantes
522	150	672	556	73	629	1.331	91	1.422	»	785 vinhos finos (Porto e semelhantes).
28.562	617	29.179	33.353	372	33.725	33.039	393	34.332	»	786 vinhos comuns de mesa.
194	16	210	297	4	301	515	7	522	»	787 vinhos de frutas.
44	1	45	25	1	26	44		44	»	788 xaropes de frutas.
878	318	1.196	1.075	204	1.330	1.521	170	1.691	»	789 bebidas alcoólicas não especificadas.
2.058	170	2.228	2.096	150	2.252	3.500	109	3.609	»	793 outras bebidas não especificadas.
48.111	1.847	49.958	58.903	1.465	60.368	66.924	1.279	68.203	»	Total.
										Cereais, farinhas e grãos alimentícios:
31		31	5		5	43		43	Tons.	794 arroz com casca.
51.837	31	51.868	60.216	44	60.260	63.054	22	63.076	»	795 arroz sem casca.
270	22	292	219	21	240	103	11	114	»	796 aveia.
175		175	51		51	94		94	»	797 cangica.
70	343	413	46	224	270	95	100	285	»	798 cevada (exclusive cevada torrefacta).
90	5	95	68	6	74	105	3	108	»	799 farinha de araruta.
20		20	22	1	23	3		3	»	800 farinha de arroz.
168	80	248	88	48	136	325	181	506	»	801 farinha de aveia.
44.318		44.318	31.731		31.731	17.655		17.655	»	802 farinha de mandioca.
1.342	1	1.343	754	0	754	805	4	809	»	803 farinha de milho.
232		232	186		186	149		149	»	804 farinha de tapioca.
87.686	1.019	88.705	74.001	6.399	80.400	73.852	4.204	78.056	»	805 farinha de trigo.
4.492	224	4.716	2.078	227	2.305	5.403	160	5.563	»	808 farinhas e feculas não especificadas.
			4		4				»	809 fava.
33.995		33.995	24.848		24.848	11.021		11.021	»	810 feijão preto.
5.279		5.279	8.988	45	9.033	3.819	2	3.821	»	811 feijão de cores.
9.104	6	9.110	5.643	9	5.652	5.108	13	5.121	»	812 milho.
2.551	4.327	6.878	80	1.658	1.747	65	9	74	»	813 trigo em grão.
1.718	97	1.815	1.693	118	1.811	1.416	240	1.656	»	817 cereais e grãos alimentícios não especificados.
243.387	6.155	249.542	211.630	8.806	220.436	183.295	5.039	188.334	»	Total.

CLASSE IV — ARTIGOS DESTINADOS A ALIMENTAÇÃO E FORRAGENS

MERCADORIAS	Unidade	QUANTIDADE									
		1932			1933			1934			
		Nacionais	Nacionalizadas	Total	Nacionais	Nacionalizadas	Total	Nacionais	Nacionalizadas	Total	
<b>Conservas e extractos:</b>											
818	azeitonas.....	Tons.	275		275	321		321	433		433
819	bacalhão.....	»	2.004		2.004	2.551		2.551	2.083		2.083
820	banha de porco, enlatada.....	»	39.086	23	39.109	35.806	13	35.819	33.533	1	33.534
821	banha de porco, em rama.....	»	8		8				61		61
822	camarão secco.....	»	451		451	201		201	475		475
823	conservas e extractos de carne.....	»	5.448	8	5.456	5.000	1	5.001	6.945	1	6.946
824	conservas e extractos de fructas.....	»	231	61	295	401	55	456	320	63	389
825	conservas e extractos de legumes.....	»	200	2	208	631	5	636	900	5	905
826	conservas e extractos de peixe.....	»	351	52	403	770	102	881	734	74	808
827	{ de goiaba.....	»	53		53	67		67	124		124
828	Doce e geléas, .. { de marmelo.....	»	73		73	31		31	21		21
829	{ não especificados.....	»	3.004	45	3.049	4.052	10	4.068	2.076	10	2.092
830	feijoadas.....	»									
831	línguas secas e salgadas.....	»	12		12	34		34	35		35
832	massa de tomates.....	»	411	14	425	290	3	302	83	3	86
833	ovas salgadas.....	»	31		31	33		33	12		12
834	peixes secos e frescos, não especificados.....	»	7.068	11	7.079	6.105	30	6.225	5.547	9	5.556
835	peixes em salmoura.....	»	302	21	383	241	11	262	174	5	179
836	presuntos.....	»	352		352	235	1	236	170		170
837	toucinho salgado ou bacon.....	»	1.140		1.140	1.315		1.315	1.733		1.733
838	xarque.....	»	52.468	206	52.674	74.069	348	74.417	74.025	183	74.208
839	banha bovina.....	»	50		50	227		227	0		0
841	conservas e extractos não especificados.....	»	2.717	60	2.777	4.030	14	4.044	8.062	90	8.152
	<b>Total.....</b>	»	<b>114.321</b>	<b>3.382</b>	<b>118.203</b>	<b>135.806</b>	<b>3.471</b>	<b>139.277</b>	<b>135.141</b>	<b>2.966</b>	<b>138.107</b>
<b>Fructas e fructos de mesa:</b>											
842	{ abacates.....	Tons.	10		10	20		20	17		17
843	{ abacaxis.....	»	215		215	110		110	247		247
844	{ bananas.....	»	3.212		3.212	3.100		3.100	4.030		4.030
845	{ laranjas.....	»	143		143	55		55	100		100
846	fructas..... { maçãs.....	»	12	312	324	30	342	378	58	208	266
847	{ marmelos.....	»	2		2				1		1
848	{ peras.....	»	0	92	101	5	102	107	10	62	81
849	{ tangerinas.....	»	0		0	5		5	2		2
850	{ uvas.....	»	1.401	163	1.554	1.460	100	1.650	1.631	135	1.766
851	{ não especificadas.....	»	1.408	154	1.562	1.832	257	2.089	1.892	488	2.380
	<b>Total de fructas.....</b>	»	<b>6.418</b>	<b>711</b>	<b>7.129</b>	<b>6.698</b>	<b>891</b>	<b>7.589</b>	<b>8.009</b>	<b>893</b>	<b>8.902</b>

CABOTAGEM

NACIONAES E NACIONALISADAS

JANEIRO A DEZEMBRO — 1932-1934

VALOR EM CONTOS DE RÉIS									Unidade	MERCADORIAS	
1932			1933			1934					
Nacionaes	Naciona- lisadas	Total	Nacionaes	Naciona- lisadas	Total	Nacionaes	Naciona- lisadas	Total			
											Conservas e extractos:
	077	077		743	743		990	990	Tons.	818	azeitonas.
	5.334	5.334		4.655	4.655		4.067	4.067	»	819	bacalhão.
83.650	47	83.733	55.313	19	55.332	55.063	3	55.066	»	820	banha de porco, enlatada.
9		9				110		116	»	821	banha de porco, em rama.
822		822	635		635	904		904	»	822	camarão secco.
11.774	23	11.707	10.501	5	10.509	12.095	3	12.098	»	823	conservas e extractos de carne.
537	327	864	876	289	1.165	836	328	1.164	»	824	conservas e extractos de fructas.
042	11	053	1.652	20	1.672	3.234	28	3.262	»	825	conservas e extractos de legumes.
705	254	959	1.501	400	1.901	1.025	306	1.331	»	826	conservas e extractos de peixe.
122		122	134		134	217	2	219	»	827	de goiaba.
150		150	58		58	45	1	46	»	828	Doces e geléas... de marmelo.
7.207	82	7.349	9.412	42	9.454	4.067	41	4.708	»	829	de goiaba. de marmelo. não especificados.
									»	830	feijoadas.
32		32	50		50	67		67	»	831	linguas secas e salgadas.
904	50	954	659	21	680	154	16	170	»	832	massa de tomates.
70		70	50		50	17		17	»	833	ovas salgadas.
8.403	20	8.432	6.427	58	6.480	6.220	29	6.249	»	834	peixes secos e frescos não especificados.
424	30	454	267	30	297	218	17	235	»	835	peixes em salmoura.
1.287	3	1.290	920	4	924	593	2	595	»	836	presuntos.
2.472		2.472	2.518		2.518	2.895		2.895	»	837	toucinho salgado ou bacon.
112.574	450	113.024	135.820	770	136.590	130.190	336	130.526	»	838	xarque.
118		118	334		334	11		11	»	839	banha bovina.
5.335	122	5.457	10.108	80	10.188	13.535	230	13.765	»	841	conservas e extractos não especificados.
237.339	7.439	244.778	237.262	7.131	244.393	232.792	6.399	239.191	»		Total.
											Fructas e fructos de mesa:
4		4	14		14	13		13	Tons.	842	abacates.
143		143	91		91	88		88	»	843	abacaxis.
900		900	785		785	1.038		1.038	»	844	bananas.
53		53	28		28	50		50	»	845	laranjas.
32	838	870	65	747	812	176	461	637	»	846	fructas..... maçãs.
2		2							»	847	marmelos.
12	320	332	8	300	308	42	173	215	»	848	peras.
2		2	5		5	1		1	»	849	tangerinas.
570	436	1.006	663	547	1.210	550	365	915	»	850	uvas.
532	582	1.114	678	748	1.426	849	1.293	2.142	»	851	não especificadas.
2.250	2.176	4.426	2.337	2.342	4.679	2.825	2.292	5.117	»		Total de fructas.

CLASSE IV — ARTIGOS DESTINADOS A ALIMENTAÇÃO E FORRAGENS

MERCADORIAS	Unidade	QUANTIDADE									
		1932			1933			1934			
		Nacionais	Nacionalizadas	Total	Nacionais	Nacionalizadas	Total	Nacionais	Nacionalizadas	Total	
<b>Fructas e fructos de mesa (continuação)</b>											
852	amendoas.....	Tons.		19	19		18	18		24	24
853	avellãs.....	»		9	9		0	0		8	8
854	castanhas do Pará.....	»	7.905	570	8.475	4.750	810	5.560	3.211	220	3.431
855	castanhas européas.....	»		30	30		00	00		23	23
856	fructos de mesa... cocos.....	»	6.784		6.784	7.303		7.303	8.802		8.802
857	nozês.....	»		117	117		93	93	91	15	106
858	pinhões.....	»	1		1						
859	não especificados.....	»	19	16	35	13	20	30	20	17	40
	Total de fructos de mesa.....	»	14.709	767	15.476	12.066	1.055	13.121	12.193	307	12.500
	Total de fructas e fructos.....	»	21.127	1.478	22.605	18.764	1.946	20.710	20.202	1.200	21.402
<b>Legumes e verduras:</b>											
860	repolhos.....	Tons.	15		15	23		23	22		22
861	tomates.....	»	2.790		2.790	2.120		2.120	852		852
864	legumes e verduras verdes não especificados.....	»	589	3	592	543	3	546	582	3	585
865	legumes e verduras secos não especificados.....	»	2		2	22		22	17		17
	Total.....	»	3.396	3	3.399	2.708	3	2.711	1.473	3	1.476
<b>Leite e seus derivados:</b>											
866	leite em conserva.....	Tons.	1.582	42	1.624	1.020	54	1.083	1.050	7	1.057
867	leite fresco.....	»									
868	manteiga.....	»	3.053	31	3.084	3.446	04	3.510	4.249	10	4.205
869	queijo.....	»	1.073	15	1.088	1.110	17	1.130	1.346	16	1.302
872	outros sub-productos.....	»	4	3	7	0		0	40	14	54
	Total.....	»	5.712	91	5.803	6.200	135	6.335	7.585	53	7.638
<b>Diversos generos alimenticios:</b>											
873	alhos.....	Tons.	110	72	182	142	84	226	170	32	208
874	crystal.....	»	04.117		04.117	34.521		34.521			
875	demerara.....	»	40.229		40.229	27.088		27.088			
876	assucar... mascavo.....	»	50.020		50.020	23.807		23.807			
877	refinado.....	»	152.807		152.807	108.020		108.020	280.754		280.754
878	não especificado.....	»	3.000		3.000	4.380		4.380	70		70
879	azeite de oliveira.....	»		952	952		420	420		687	687
880	azeite de dendê e de outros cocos.....	»	490		490	1.052		1.052	1.007		1.007
881	batatas.....	»	24.750	43	24.793	22.052	152	22.204	26.500	26	26.502
882	biscoutos e bolachas.....	»	807	0	807	1.120	2	1.131	1.130	1	1.131
883	café.....	»	1.145		1.145	1.175		1.175	608		608

## LABOTAGEM

## NACIONAES E NACIONALISADAS

JANEIRO A DEZEMBRO — 1932-1934

VALOR EM CONTOS DE RÉIS									Unidade	MERCADORIAS		
1932			1933			1934						
Nacionais	Nacionalizadas	Total	Nacionais	Nacionalizadas	Total	Nacionais	Nacionalizadas	Total				
	80	80		92	92		121	121	Tons.	852	Fructas e fructos de mesa (continuação)	
	37	37		25	25		34	34	»	853	amendoas.	
4.584	335	4.919	2.351	367	2.718	2.044	174	2.218	»	854	avellãs.	
	94	94		124	124		63	63	»	855	castanhas do Pará.	
3.039		3.039	2.705		2.705	3.689		3.689	»	856	fructos de mesa... castanhas europeas.	
	314	314		240	240	195	86	281	»	857	cocos.	
2		2							»	858	nozes.	
35	84	119	44	141	185	96	86	182	»	859	pinhões.	
7.660	944	8.604	5.160	989	6.149	6.024	564	6.588	»		não especificados.	
9.910	3.120	13.030	7.497	3.331	10.828	8.849	2.856	11.705	»		Total de fructos de mesa.	
												Total de fructas e fructos.
												Legumes e verduras:
28		28	30		30	28		28	Tons.	860	repolhos.	
623		623	570		570	269		269	»	861	tomates.	
387	8	395	300	5	305	211	7	218	»	864	legumes e verduras verdes, não especificados.	
4		4	18		18	9	1	10	»	865	legumes e verduras secos, não especificados.	
1.042	8	1.050	918	5	923	517	8	525	»		Total.	
												Leite e seus derivados:
5.503	349	5.852	6.071	253	6.324	6.635	51	6.686	Tons.	866	leite em conserva.	
									»	867	leite fresco.	
15.522	175	15.697	17.186	355	17.541	20.455	87	20.542	»	868	manteiga.	
5.292	92	5.384	4.885	35	4.920	5.988	82	6.070	»	869	queijo.	
21	17	38	31	2	33	167	85	255	»	872	outros sub-productos.	
26.338	633	26.971	28.173	695	28.868	33.245	308	33.553	»		Total.	
												Diversos generos alimenticios:
193	146	339	207	163	370	228	77	305	Tons.	873	alhos.	
39.499		39.499	25.022		25.022				»	874	crystal.	
28.858		28.858	17.397		17.397				»	875	demerara.	
26.861		26.861	13.330		13.330				»	876	assucar... mascavo.	
107.174		107.174	151.036		151.036	226.094		226.094	»	877	refinado.	
1.974		1.974	2.963		2.963	72		72	»	878	não especificado.	
	3.574	3.574		2.167	2.167		3.941	3.941	»	879	azeite de oliveira.	
629		629	1.389		1.389	1.798		1.798	»	880	azeite de dendê e de outros cocos.	
10.246	27	10.273	10.820	163	10.983	11.098	27	12.025	»	881	batatas.	
2.236	30	2.266	2.711	6	2.717	2.917	13	2.930	»	882	biscuitos e bolachas.	
1.359		1.359	1.228		1.228	675		675	»	883	cacáo.	

## CLASSE IV — ARTIGOS DESTINADOS A ALIMENTAÇÃO E FORRAGENS

MERCADORIAS	Unidade	QUANTIDADE									
		1932			1933			1934			
		Nacionais	Naciona- lisadas	Total	Nacionais	Naciona- lisadas	Total	Nacionais	Naciona- lisadas	Total	
<b>Diversos generos alimenticios (continuação)</b>											
884	café em grão.....	Tons.	19.600		19.600	20.947		20.947	24.421		24.421
885	café em pó.....	»	75		75	8		8	12		12
886	cebolas.....	»	24.467	2	24.469	20.800	3	20.812	21.320	5	21.331
887	chá.....	»	0	14	23	10	15	25	38	37	75
888	chocolate e cacão em pó.....	»	427	5	432	513	2	515	628	2	630
889	confeitos, balas e bombons.....	»	719	16	735	693	26	719	790	11	801
890	especiarias.....	»	540	286	826	410	387	800	620	282	902
891	herva-mate.....	»	4.064		4.064	4.115		4.115	2.201		2.201
892	massas alimenticias.....	»	569	7	576	412	2	414	371	1	372
893	mel de abelhas.....	»	151		151	200		200	333		333
894	melado.....	»	55		55	49		49	66		66
895	ostras frescas.....	»				1		1			
896	ovos.....	»	154		154	107		107	202		202
897	rapadura.....	»	47		47	20		20	4		4
898	sal commum.....	»	82.711	23	82.734	163.048	83	164.031	230.682	5	230.687
899	vinagre.....	»	541	14	555	403	2	405	692	5	697
900	carnea resfriadas e congeladas.....	»	430		430	1.036		1.036	1.440		1.440
901	sal moído.....	»	2.607	18	2.625	3.773	9	3.782	11.364	23	11.387
903	generos alimenticios não especificados.....	»	3.095	179	3.274	2.707	322	3.119	1.532	115	1.647
	<b>Total.....</b>	»	<b>493.891</b>	<b>1.637</b>	<b>495.528</b>	<b>533.258</b>	<b>1.518</b>	<b>534.776</b>	<b>625.048</b>	<b>1.232</b>	<b>626.280</b>
<b>Forragens:</b>											
904	alfafa.....	Tons.	4.805	1	4.806	5.431	8	5.439	6.157	4	6.161
905	farelo de arroz.....	»	72		72	30		30	69		69
906	farelo de caroço de algodão.....	»	547		547	629		629	669		669
907	farelo de trigo.....	»	1.826		1.826	4.166		4.166	2.025		2.025
908	caruarinha.....	»	32		32	91		91	98		98
910	forragens não especificadas.....	»	2.189	5	2.194	1.923	10	1.933	2.685	1	2.686
	<b>Total.....</b>	»	<b>9.531</b>	<b>6</b>	<b>9.537</b>	<b>12.270</b>	<b>18</b>	<b>12.288</b>	<b>12.300</b>	<b>5</b>	<b>12.305</b>
	<b>Total da classe IV.....</b>	»	<b>1.101.609</b>	<b>21.170</b>	<b>1.122.779</b>	<b>1.112.851</b>	<b>18.297</b>	<b>1.131.148</b>	<b>1.175.624</b>	<b>11.647</b>	<b>1.187.271</b>
	<b>Total geral da cabotagem.....</b>	»	<b>1.609.780</b>	<b>117.761</b>	<b>1.727.541</b>	<b>1.740.666</b>	<b>124.975</b>	<b>1.865.641</b>	<b>1.959.752</b>	<b>127.624</b>	<b>2.087.376</b>

## CABOTAGEM

## NACIONAES E NACIONALISADAS

JANEIRO A DEZEMBRO — 1932-1934

VALOR EM CONTOS DE RÉIS									Unidade	MERCADORIAS
1932			1933			1934				
Nacionaes	Naciona- lisadas	Total	Nacionaes	Naciona- lisadas	Total	Nacionaes	Naciona- lisadas	Total		
Diversos generos alimenticios (continuação)										
25.935		25.935	26.482		26.482	35.443		35.443	Tons.	884 café em grão.
108		108	16		16	25		25	»	885 café em pó.
16.189	5	16.194	17.999	4	18.003	16.609	7	16.676	»	886 cebolas.
123	210	333	124	218	342	452	550	1.002	»	887 chá.
1.304	17	1.321	1.538	7	1.545	1.841	6	1.847	»	888 chocolate e cacão em pó.
2.154	203	2.357	2.051	129	2.180	2.044	62	2.106	»	889 confeitos, balas e bombons.
1.278	1.405	2.683	1.223	1.296	2.519	1.458	1.477	2.935	»	890 especiarias.
5.474		5.474	4.181		4.181	2.143		2.143	»	891 herva-mate.
727	23	750	533	10	543	484	8	492	»	892 massas alimenticias.
146		146	182		182	309		309	»	893 mel de abelhas.
32		32	20		20	23		23	»	894 melado.
173		173	142		142	380		380	»	895 ostras frescas.
25		25	29		29	5		5	»	896 ovos.
8.001	12	8.013	10.751	10	10.761	10.868	2	10.870	»	897 rapadura.
308	16	324	247	3	250	309	6	315	»	898 sal commum.
530		530	884		884	1.623		1.623	»	899 vinagre.
404	11	415	560	3	563	882	6	888	»	900 carnes resfriadas e congeladas.
4.768	609	5.407	4.271	1.080	5.357	2.532	487	3.019	»	901 sal moído.
286.768	6.378	293.146	297.386	5.265	302.651	321.272	6.669	327.941	»	903 generos alimenticios não especificados.
Total.										
Forragens:										
1.773		1.773	2.025	7	2.032	1.075	2	1.077	Tons.	904 alfafa.
43		43	7		7	11		11	»	905 farelo de arroz.
166		166	166		166	203		203	»	906 farelo de caroço de algodão.
460		460	910		910	649		649	»	907 farelo de trigo.
18		18	49		49	47		47	»	908 carnarinha.
693	2	695	756	7	763	956	2	958	»	909 forragens não especificadas.
3.153	2	3.155	3.913	14	3.927	3.841	4	3.845	»	Total.
856.048	25.582	881.630	845.682	26.712	872.394	850.735	22.562	873.297	»	Total da classe IV.
2.074.774	271.957	2.346.731	2.230.784	320.330	2.551.114	2.467.130	324.905	2.782.035	»	Total geral da cabotagem.

