

DIRECTORIA DE ESTATISTICA COMMERCIAL

(MINISTERIO DA FAZENDA)

N.º 566

COMMERCIO EXTERIOR DO BRASIL

FOREIGN TRADE OF BRAZIL

COMMERCE EXTÉRIEUR DU BRÉSIL

IMPORTAÇÃO
IMPORTS
IMPORTATION

EXPORTAÇÃO
EXPORTS
EXPORTATION



DEPARTAMENTO NACIONAL DO CAFÉ
SECÇÃO DE ESTATISTICA
AGO 30 1939
BIBLIOTECA

1.º VOLUME

ANNOS
YEARS 1913-1915-1916-1917-1918
ANNÉES

31:382(31)(052)
C732

Monotypado nas officinas da Estatistica Commercial em 1919

RIO DE JANEIRO

1921

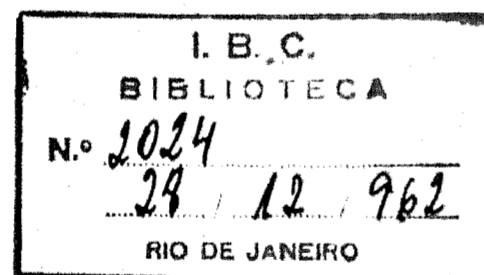
* * RIO DE JANEIRO
IMPRESA NACIONAL * 1921

ENDEREÇO :
ADDRESS :
ADRESSE :

DIRECTORIA DE ESTATISTICA COMMERCIAL
(MINISTERIO DA FAZENDA)

RUA 1º MARÇO, 42 CAIXA POSTAL 315

RIO DE JANEIRO — BRASIL



INDICE DO PRIMEIRO VOLUME

	Paginas
Observações.....	I a IX
Indice alphabetico da importação.....	X a XXIX
Indice alphabetico da exportação.....	XXX a XXXIX
Indice alphabetico dos paizes.....	XL
Importação e exportação de mercadorias (1901 a 1918).....	XLII
Importação e exportação de especies metallicas (1901 a 1918).....	XLIII
Importação mensal de mercadorias.....	XLIV
Exportação mensal de mercadorias.....	XLV
Importação mensal de especies metallicas.....	XLVI
Exportação mensal de especies metallicas.....	XLVII
Resumo da importação por classes.....	XLVIII
Resumo da exportação por classes.....	XLIX
Peso bruto das mercadorias importadas.....	L
Peso bruto das mercadorias exportadas.....	LI
Valor médio por tonelada bruta importada.....	LII
Valor médio por tonelada bruta exportada.....	LIII
Importação por portos de destino.....	LIV e LV
Importação por paizes de origem.....	LVI e LVII
Exportação por portos de procedencia.....	LVIII a LXI
Exportação por paizes de destino.....	LXII a LXV
Custo e frete das mercadorias importadas por portos de destino.....	LXVI
Custo e frete das mercadorias importadas por paizes de origem.....	LXVII
Cambio médio mensal sobre Londres.....	LXVIII
Importação de mercadorias por paizes de origem e portos de destino.....	2 a 407
Classe I — Animacs vivos.....	2 a 7
Classe II — Materias primas e artigos com applicação ás artes e industrias..	10 a 89
Classe III — Artigos manufacturados.....	92 a 339
Classe IV — Artigos destinados á alimentação e forragens.....	342 a 399
Classe V — Especies metallicas e notas de banco, estrangeiras.....	402 a 407
Importação geral de mercadorias.....	410 a 479
Exportação de mercadorias por portos de procedencia e paizes de destino.....	482 a 611
Classe I — Animacs e seus productos.....	482 a 515
Classe II — Mineracs e seus productos.....	518 a 535
Classe III — Vegetacs e seus productos.....	538 a 607
Classe IV — Especies metallicas e notas de banco, estrangeiras.....	610 a 611
Exportação geral de mercadorias.....	614 a 645

CONTENTS OF VOLUME 1st

	Pages
Explanatory notes.....	I to IX
Alphabetical index of imports.....	X to XXIX
Alphabetical index of exports.....	XXX to XXXIX
Alphabetical index of countries.....	XL
Imports and exports of merchandise (years 1901 to 1918).....	XLII
Imports and exports of specie and banknotes of foreign issue (1901 to 1918).....	XLIII
Imports of merchandise, by months.....	XLIV
Exports of merchandise, by months.....	XLV
Imports of specie and banknotes of foreign issue, by months.....	XLVI
Exports of specie and banknotes of foreign issue, by months.....	XLVII
Summary of imports, by class.....	XLVIII
Summary of exports, by class.....	XLIX
Gross weight of imported merchandise.....	L
Gross weight of exported merchandise.....	LI
Average value by gross tonnage imported.....	LII
Average value by gross tonnage exported.....	LIII
Imports by customs districts.....	LIV and LV
Imports by countries of origin.....	LVI and LVII
Exports by ports of shipment.....	LVIII to LXI
Exports by countries of destination.....	LXII to LXV
Cost and freight of the imported merchandise, by customs districts.....	LXVI
Cost and freight of the imported merchandise, by countries of origin.....	LXVII
Official Rates of Exchange at Sight from Rio de Janeiro on London.....	LXVIII
Imports of merchandise, by countries of origin and customs districts.....	2 to 407
Class I — Live stock.....	2 to 7
Class II — Raw materials and articles for use in arts and industries.....	10 to 89
Class III — Manufactured articles.....	92 to 339
Class IV — Food stuffs and fodder.....	342 to 399
Class V — Specie and banknotes of foreign issue.....	402 to 407
General imports of merchandise.....	410 to 479
Exports of merchandise, by ports of shipment and countries of destination.....	482 to 611
Class I — Animals and their products.....	482 to 515
Class II — Minerals and their products.....	518 to 535
Class III — Vegetables and their products.....	538 to 607
Class IV — Specie and banknotes of foreign issue.....	610 and 611
Exports of Brazilian merchandise.....	614 to 645

TABLE DES MATIÈRES DU PREMIER VOLUME

	Pages
Observations.....	I à IX
Répertoire alphabétique de l'importation.....	X à XXIX
Répertoire alphabétique de l'exportation.....	XXX à XXXIX
Répertoire des pays.....	XL
Importation et exportation de marchandises (1901 à 1918).....	XLII
Importation et exportation d'espèces métalliques (1901 à 1918).....	XLIII
Importation mensuelle de marchandises.....	XLIV
Exportation mensuelle de marchandises.....	XLV
Importation mensuelle d'espèces métalliques et billets de banque, étrangers.....	XLVI
Exportation mensuelle d'espèces métalliques et billet de banque, étrangers.....	XLVII
Resumé de l'importation par classes.....	XLVIII
Resumé de l'exportation par classes.....	XLIX
Poids brut des marchandises importées.....	L
Poids brut des marchandises exportées.....	LI
Valeur moyenne par tonnes brutes importées.....	LII
Valeur moyenne par tonnes brutes exportées.....	LIII
Importation par ports de destination.....	LIV et LV
Importation par pays d'origine.....	LVI et LVII
Exportation par ports de provenance.....	LVIII à LXI
Exportation par pays de destination.....	LXII à LXV
Coût et fret des marchandises importées, par ports de destination.....	LXVI
Coût et fret des marchandises importées, par pays d'origine.....	LXVII
Change officiel à vue de la place de Rio de Janeiro sur Londres.....	LXVIII
Importation de marchandises par pays d'origine et ports de destination.....	2 à 407
Classe I — Animaux vivants.....	2 à 7
Classe II — Matières premières et articles s'appliquant aux arts et industries.....	10 à 89
Classe III — Articles manufacturés.....	92 à 339
Classe IV — Articles destinés à l'alimentation et fourrages.....	342 à 399
Classe V — Espèces métalliques et billets de banque, étrangers.....	402 à 407
Importation générale de marchandises.....	410 à 479
Exportation de marchandises par ports de provenance et pays de destination.....	482 à 611
Classe I — Animaux et leurs produits.....	482 à 515
Classe II — Minéraux et leurs produits.....	518 à 535
Classe III — Végétaux et leurs produits.....	538 à 607
Classe IV — Espèces métalliques et billets de banque, étrangers.....	610 et 611
Exportation de marchandises brésiliennes.....	614 à 645

OBSERVAÇÕES

Esta Directoria publica duas séries de boletins. A primeira compõe-se dos boletins resumos que apparecem no fim de cada trimestre, com os algarismos do nosso commercio exterior correspondentes á somma dos mezes decorridos. Nessas publicações figuram: as qualidades e os valores das mercadorias importadas e exportadas, sem a discriminação de onde procedem nem para onde se destinam; os valores totaes da exportação e importação de cada paiz e de cada porto brasileiro; um resumo do movimento maritimo e do movimento bancario. A segunda série é a dos boletins annuaes, em que se especificam, para cada mercadoria importada, o paiz de procedencia e o porto brasileiro de destino e, na exportação, o paiz comprador de nossas mercadorias e o porto brasileiro de embarque.

O ultimo boletim geral, impresso em Paris e publicado em 1916, é referente aos algarismos do nosso commercio no quinquennio de 1910-1914. De lá para cá só têm sido publicados os boletins resumos annuaes.

Restabelece-se com esta publicação a série dos boletins geraes interrompida desde 1914.

O que ora apparece abrange os algarismos do nosso commercio exterior durante os quatro annos da guerra, — 1915 a 1918 — comparados com os de 1913. O confronto com 1913, ultimo anno da paz, estabeleceu-se para que se possam apreciar as perturbações ocasionadas pela guerra nas nossas trocas internacionaes.

Os algarismos de 1914, anno de crise interna e do inicio das hostilidades, em que o nosso intercambio soffreu grande depressão, não serviriam para um confronto em que se procura verificar a influencia da guerra no nosso intercambio, pois, induziriam, com certeza, a erros na interpretação que suggerem os dados do nosso commercio exterior antes e durante a guerra.

Este boletim compõe-se de dois volumes.

No presente, que é o primeiro, encontram-se os algarismos do nosso commercio exterior, discriminadas, pelos portos brasileiros e pelos paizes de destino ou de origem, as mercadorias importadas e exportadas.

No segundo volume, ainda em trabalhos de impressão, apparecem os mesmos elementos, porém em ordem inversa. Cada paiz figura com as mercadorias que recebeu do Brasil ou que lhe remetteu, assim como se grupam pelos portos brasileiros de destino ou procedencia as mercadorias por elles importadas ou exportadas.

Além dessas informações o segundo volume inclue: o movimento do commercio do café, com as suas entradas, sahidas, vendas e stock; o movimento maritimo e fluvial de todos os portos do Brasil; os balancetes dos bancos que funcionam no paiz e os preços correntes das principaes mercadorias de exportação.

Depois de publicado o boletim de 1914, teve esta Directoria de rectificar os algarismos da exportação dos annos de 1913 e 1914 referentes a algumas localidades da fronteira do Estado do Rio Grande do Sul, que não remetiam os documentos por onde a estatistica apura a exportação.

Os algarismos de 1913, neste boletim, rectificam os publicados no boletim do quinquennio de 1910-1914.

As principaes alterações havidas em 1914 foram, quanto ás localidades de sahidas das mercadorias, as seguintes:

LOCALIDADES	Augmento havido		Algarismos definitivos	
	Contos de réis	££	Contos de réis	££
Livramento.....	901	55,745	901	55,745
Quaraby.....	1.098	63,700	1.728	105,818
Jaguarião.....	159	9,221	159	9,221
Itaqui.....	617	35,702	1.634	99,917
São Borja.....	536	31,077	536	31,077
Santa Victoria do Palmar.....	196	11,361	344	19,988
Uruguayana.....	1.200	69,018	1.200	69,018
Total.....	4.767	276,520	—	—

A exportação do Estado do Rio Grande do Sul, que no boletim de 1914, figurava com 13.148 contos de réis, papel, ou ££ 852,713, passou a ser de 17.915 contos de réis, ou ££ 1,120,233.

Nos paizes de destinos houve as modificações seguintes:

DESTINOS	Augmento havido		Algarismos definitivos	
	Contos de réis	££	Contos de réis	££
Allemanha.....	18	1,018	69,565	4,637,387
Argentina.....	453	28,287	36,470	2,226,042
Belgica.....	200	12,132	11,308	756,386
Estados-Unidos.....	8	460	312,108	10,001,781
Grã-Breianha.....	23	1,350	108,000	6,746,749
Italia.....	12	707	23,897	1,393,763
Uruguay.....	4.044	234,557	10,853	1,038,843
Total.....	4.767	276,520	—	—

Quanto ás mercadorias soffreram alterações as das classes abaixo:

CLASSES	Augmento havido		Algarismos definitivos	
	Contos de réis	££	Contos de réis	££
Classe I.				
Animaes e seus productos.....	4.212	244.301	45.274	2.844.602
Classe III.				
Vegetaes e seus productos.....	555	32.210	007.301	43.102.538
Total.....	4.767	276.520		

Assim o total da exportação do Brasil em 1914, que, segundo os algarismos publicados no boletim desse anno, era de 750.980 contos de réis, equivalentes a ££ 46,527,000, passou a ser de 755.747 contos de réis, ou ££ 46,803,000.

IMPORTAÇÃO

Esta designação comprehende exclusivamente as mercadorias de origem estrangeira introduzidas para consumo no Brasil.

As mercadorias discriminadas nos quadros ou tabellas correspondem á importação geral, que abrange tanto as mercadorias já dadas ao consumo como as que para esse fim se acham em deposito nas alfandegas e as reexportadas.— As mercadorias em transitio não estão ahí incluídas.

As quantidades, os valores, as origens ou procedencias e os destinos das mercadorias são os declarados nas facturas consulares, pelas quaes é organizada a estatística da importação no Brasil.

Quantidade.— As quantidades, cuja unidade for kilo, representam o peso líquido real das mercadorias separadas de seus envoltorios, tanto externos como internos.

Valores.— Os valores das mercadorias se compõem de:
1º, custo da mercadoria no paiz de procedencia;
2º, frete e despeza até o porto brasileiro de destino;
3º, valor livre a bordo até o porto de destino, isto é Cif, que é a somma dos dois anteriores.

São, portanto, exclusive direitos aduaneiros ou quaesquer gastos ulteriores.

A separação do custo tem por fim facilitar a comparação dos valores da nossa estatística de importação com as da exportação de outros paizes para o Brasil.

Os valores expressos em milréis, papel, representam as diferentes moedas estrangeiras declaradas nas facturas consulares, reduzidas segundo a taxa média mensal do cambio á vista, de accordo com os dados fornecidos pela Camara Syndical dos Correctores de Fundos Publicos, da praça do Rio de Janeiro.

Os valores expressos em libras esterlinas representam a nossa moeda papel convertida segundo a sua depreciação cambial de cada mez.

Deprehende-se destas explicações que o chamado valor official, — designação commumente dada pelas Alfandegas aos valores convencionaes fixos, attribuidos ao custo das mercadorias importadas, — em cousa alguma interfere no calculo dos valores, nesta estatística, consignados, os quaes são, tanto quanto em estatística é possível conseguir, puramente commerciaes.

Origem ou procedencia das mercadorias.

Até 1918, exclusive, os paizes na importação representavam aquelles em que as mercadorias tinham sido produzidas ou fabricadas, qualquer que fosse o que nol-as tivesse vendido ou exportado para o Brasil. O arroz comprado por nós em Hamburgo, mas originaria da India, figurava como importado desta colonia inglesa em vez da Alemanha.

Ora, sendo a estatística commercial uma estatística de trocas internacionais onde se consiguam as relações de compra e venda entre paizes e não uma estatística de produção, modificou-se em 1918 o critério até então seguido, figurando dessa data em diante, em vez do paiz de origem, o de venda ou de procedencia. Desde que uma mercadoria é adquirida por nós em determinado paiz e dali expedida para o Brasil, quer directamente, quer em transitio por outro ou outros paizes, é o paiz de aquisição que figura em nossa importação.

Assim, a mercadoria adquirida na Suissa pelo negociante no Brasil e vinda até Bordéas onde é para aqui embarcada e onde é a factura consular legalizada, figura na nossa estatística como importada da Suissa. Se, porém, for originaria da Suissa, mas adquirida em França, é este ultimo paiz que figura na nossa importação.

Destino das mercadorias.— O destino das mercadorias é a estação aduaneira indicada na factura consular para onde são ellas consignadas. Esta estatística não pode discriminar o verdadeiro movimento por Estado e sim apenas a quantidade e valor das mercadorias importadas nos portos de cada Estado. Assim, por exemplo, grande parte das mercadorias importadas pelo porto do Rio de Janeiro se destinam ao consumo dos Estados de Minas Geraes, Goyaz e Rio de Janeiro, assim como mercadorias importadas pelo porto de Recife se destinam ao consumo dos Estados de Alagoas, Sergipe, etc., facto que tambem se dá em menor escala para outros Estados da União.

EXPORTAÇÃO

Os algarismos destas tabellas representam todas as mercadorias de produção nacional exportadas para paizes estrangeiros.

As quantidades são obtidas pelas declarações feitas nos manifestos dos navios que sahem de portos brasileiros para o exterior da Republica ou pelas guias de exportação, quando esta é feita por via terrestre.

Valores.— Os valores são calculados segundo os preços correntes das mercadorias em cada praça exportadora, acrescidos das despesas de carroto, acondicionamentos, direitos estadoaes, etc., o que vem a representar o valor da mercadoria posta a bordo no Brasil, isto é, Fob. Na sua totalidade esses valores exprimem com a possível aproximação o que despendeu o estrangeiro para adquirir a mercadoria no Brasil.

Procedencia das mercadorias.— A procedencia na exportação representa o porto brasileiro onde a mercadoria embarca para o exterior. Portanto, no quadro da exportação por Estados e seus respectivos portos, os valores que ahí figuram não representam de facto os valores da produção exportavel de cada um delles, mas sim o que pelos mencionados portos sahiu com destino ao exterior.

É assim que na exportação dos portos de Manaus e Pará figura toda a exportação do Territorio Federal, assim como parte da de Mato Grosso.

A exportação de productos do Piauí, cujos portos não figuram neste boletim, faz-se pela Ilha Cajueiro, — que está sob a jurisdicção do Maranhão, — e pelo porto da Bahia. Por este ultimo porto sahem principalmente a borracha maniqoba cultivada na zona limitropha

VALOR DA MOEDA BRASILEIRA.

A moeda em que são expressos os valores da exportação, importação e movimento bancario, neste boletim, é o milréis, papel, (1\$) e o seu multiplo o conto de réis (1.000\$) moeda corrente no Brasil.

Nos totaes geraes, quer os de mercadorias, quer os dos paizes e portos de destino e procedencia, os valores em moeda papel são acompanhados de seu equivalente em libra esterlinas, moeda corrente na Inglaterra.

O valor do milréis, papel, varia com o curso do cambio.

Encontra-se, no quadro que se segue, o valor approximado do milréis e do conto de réis, papel, em libra esterlina, em dollars americanos e em francos francezes, de modo a facilitar a conversão a essas moedas da moeda brasileira.

○

Valor médio annual de um milréis e de um conto de réis, papel:

Annos	Em libras esterlinas		Em dollars americanos		Em francos francezes	
	um milréis	um conto	um milréis	um conto	um milréis	um conto
1913.....	16d -	£ 06/14	\$0.32	\$322	Fcs. 1,07	Fcs. 1.600
1915.....	12d 13/32	£ 51/14	\$0.25	\$247	Fcs. 1,35	Fcs. 1.350
1916.....	11d 50/64	£ 49/14	\$0.23	\$235	Fcs. 1,38	Fcs. 1.380
1917.....	12d 23/32	£ 53/-	\$0.23	\$250	Fcs. 1,44	Fcs. 1.440
1918.....	12d 55/64	£ 53/12	\$0.25	\$253	Fcs. 1,42	Fcs. 1.420

Valor médio annual de uma libra esterlina, um dollar americano e um franco francez, em réis, papel:

Annos	uma libra esterlina	um dollar americano	um franco francez
1913.....	158000	38109	\$600
1915.....	198345	48053	\$737
1916.....	208131	48257	\$723
1917.....	188870	38998	\$691
1918.....	188663	38947	\$703

Léo de Affonseca J.º
Director.

Por Pernambuco e Bahia sahem muitas mercadorias originarias dos Estados que com elles confinam.

Pelo porto do Rio é feita a exportação dos Estados do Rio, Minas, Goyaz, parte da do Espirito Santo e a de alguns productos do norte de São Paulo.

Destino das mercadorias.— O destino das mercadorias da exportação é o declarado nos manifestos, mas nem sempre é esse o destino definitivo das mercadorias. Faltam, entretanto, elementos que permitam determinar, com segurança, nesta estatística, esse destino ulterior.

Não tendo o Brasil linhas directas de navegação para todos os paizes, acontece que muitos delles deixam de figurar como importadores de nossos productos enquanto que figuram indevidamente outros com quantidades maiores ás que realmente importam.

Constam como importados pelo Uruguay, mercadorias vindas de Mato Grosso, borracha principalmente, e que são transbordadas em Montevideo para a Europa e Estados Unidos. Sendo o porto de Montevideo o ultimo em que escalam os navios procedentes do Corumbá, é aquelle destino que vem nos manifestos procedentes de Mato Grosso.

Ha na nossa exportação um destino vago, — Portos da Grã-Bretanha á ordem, — onde geralmente figuram alguns productos animaes provenientes dos portos do Rio Grande do Sul. Essas mercadorias vão consignadas « á ordem » e os navios que as conduzem tocam nos portos Sul da Grã-Bretanha, Falmouth geralmente, e ahí recebem ordem para entregal-as em um determinado porto. Este destino definitivo nos escapa. Esta é a razão por que o total da nossa exportação para um determinado paiz não pode conferir com o total que a estatística desse paiz consigna como importado do Brasil.

MOVIMENTO MARITIMO

Os quadros são organizados de conformidade com as listas recebidas das alfandegas, mesas de renda e collectorias dos portos do Brasil.

A tonelagem das embarcações é a tonelagem líquida de registro.

MOVIMENTO BANCARIO.

Os quadros são organizados de accordo com os balancetes publicados pelos bancos, suas succursaes e agencias que funcionam no Brasil.

EXPLANATORY NOTES

This Department issues two series of bulletins. The first series comprises the bulletins which appear at the end of each quarter of the year, showing figures of foreign trade up to the time of issue. Those publications mention; the quantities and values of imported and exported goods, without any indication of their origin or destination; the total values of imports and exports of each country and of each Brazilian port; a short account of the shipping and banking movements. The second series comprises yearly bulletins where, for each imported article, a mention is made of the origin and the Brazilian port of destination, and, for exported goods, the importing country and the Brazilian port where goods are shipped.

The last general bulletin, printed at Paris and published in 1914, includes figures of our trade from 1910 to 1914, ever since that date, only yearly summaries have been issued.

This publication reestablishes the series of general bulletins interrupted since 1914.

The one which now appears includes the figures covering our foreign trade during the four years of the war — 1915 to 1918 — compared with those of 1913. The comparison with 1913, the last peace year, is made so that the disturbances occasioned by the war in our international trade exchange may be appreciated.

The figures for 1914, the year of internal crisis and the opening of hostilities, in which our interchange suffered a great depression, would not serve for a comparison in which the aim is to verify the influence of the war on our interchange, as they would lead, with certainty, to errors in the interpretation which the data covering our foreign trade before and during the war would suggest.

This bulletin is composed of two volumes.

In the present volume, which is the first, the figures of our foreign trade are given with the description of the merchandise imported through the Brazilian ports, showing their countries of origin; and those of our exports, by the different preceding ports and the foreign countries of destination.

In the second volume, still in course of printing, the same elements will appear, but in inverse order.

Each country will figure with the merchandise which it received from or sent to Brazil; and also the merchandise imported or exported will be grouped by Brazilian ports of destination or of shipment.

Besides this information, the second volume will include: the movement of the coffee trade, with its entries, shipment, sales and stock; the shipping movement of all the ports of Brazil; the assets and liabilities of the national and foreign banks operating in the country and the current prices of the principal articles of export.

After the 1914 bulletin was published, this Directory had to rectify the export figures for the years 1913 and 1914 relative to some localities on the frontier of the State of Rio Grande do Sul, which had not sent the documents from which the Statistical Department collects the export figures.

The figures for 1913, in this bulletin, rectify those published in the bulletin for the five years 1910-1914.

The principal alterations verified in 1914 were, as to the exportation localities, as follows:

LOCALIDADES	Increase verified		Definite figures	
	Contos de réis	££	Contos de réis	££
Livramento.....	991	55,745	991	55,745
Quarary.....	1,098	63,700	1,726	105,318
Janguarito.....	159	9,221	159	9,221
Itaquí.....	617	35,792	1,431	90,917
São Borja.....	530	31,077	530	31,077
Santa Victoria do Palmar.....	100	11,361	314	19,988
Uruguayana.....	1,200	69,618	1,200	69,618
Total.....	4,767	276,520	---	---

The exports of the State of Rio Grande do Sul, which in the 1914 bulletin figured as 13,148 contos de reis, paper, or ££ 852,713, were really 17,915 contos de reis, or ££ 1,129,233.

In the countries of destination there were the following modifications:

DESTINAÇÕES	Increase verified		Definite figures	
	Contos de réis	££	Contos de réis	££
Germany.....	18	1,018	69,565	387,387
Argentina.....	453	29,287	30,476	2,226,049
Belgium.....	209	12,132	11,303	756,380
United States.....	8	469	312,198	19,001,721
Great Britain.....	23	1,350	108,000	6,746,740
Italy.....	12	707	23,897	1,393,768
Uruguay.....	4,044	234,557	16,853	1,038,344
Total.....	4,767	276,520	---	---

As to the merchandise, those of the classes below suffered alterations:

CLASS	Increase verified		Definite figures	
	Contos de réis	££	Contos de réis	££
Class I.				
Animals and their products...	4,212	244,301	45,274	2,844,062
Class III.				
Vegetables and their products...	555	32,219	107,301	43,102,538
Total.....	4,767	276,520	---	---

Hence the total exports from Brazil in 1914, which, according to the figures published in the bulletin of that year, was 750,980 contos de reis, equivalent to ££ 46,527,000, was really 755,747 contos de reis, or ££ 46,803,000.

IMPORTS

Under this heading is comprised all merchandise of exclusively foreign origin that enter Brazilian ports whether for consumption in the country or for re-export.

The statistics that figure under the heading « imports » correspond to the General Trade of the country and comprise not only merchandise already cleared for consumption, but that still in deposit at the Custom House, but not that landed at Brazilian ports in transit for other countries.

The figures relating to quantity, value, origin and destination are derived from the declarations contained in Consular Invoices, the fundamental element for elaboration of the statistics of Imports by this Department.

Quantity. — As regards Imports quantities represent the net weight of the goods, exclusive of wrappers, or cases of any description, internal or external.

Values. — The value of Imports declared in the Consular Invoice embraces two factors: 1st: prime cost of goods put on the quays or at the frontier of the exporting country; 2nd: freight and expenses, inclusive of insurance, from the aforementioned point to delivery on board at a Brazilian port; and the two together representing the C. I. F. value of Imports in Brazil.

The C. I. F. value, of course does not include any custom taxes or duties payable posterior to arrival of the goods at a Brazilian port.

The object of specifying cost separately from C. I. F. value is to afford accurate means of comparison of Brazilian statistics of Imports with the statistics of the Exports of the respective country for the same goods.

Both cost and C. I. F. value are stated in Consular Invoices in terms of the money current at the respective port of shipment, and for statistical purposes are reduced to paper milréis.

Owing to frequent wide differences of exchanges, the C. I. F. value of Imports is tabulated in these statistics in milréis currency and in pounds sterling.

The values expressed in pounds sterling are given by the conversion of our paper currency calculated by the medium of exchange rates for each month.

Official value. — The C. I. F. valuations of Imports followed in these statistics must not be confused with what is known in Brazil as the « official value » appraised on goods cleared at the Customs on a schedule of values.

Origin of Goods. — The countries mentioned for our imports up to 1917 were the ones that had produced or manufactured the goods, without making any reference to the exporting country. Thus, Rice bought in Hamburg but from Indian origin, was classified as imported from British India instead of Germany. As, however, commercial statistics are intended to show the international exchange of purchases and sales, and not the production of goods, we have changed our former method, prior to 1918, and are now specifying the country which sells the goods without making any reference whatever to the producing country.

When a merchandise is bought by us in a particular country and thence shipped to Brazil, either directly or through any other country, the selling country is the one to be mentioned in our imports. In this manner, goods bought at Switzerland by a merchant in Brazil and sent to Bordeaux, where the consular invoice is authenticated and whence they are shipped to Brazil, are entered in our statistics as imported from Switzerland. If, however, origin is Switzerland but purchased in France, it is this country which will appear in our imports.

Destination of Imports. — By destination is meant the Brazilian port or the frontier customs station to which merchandise is consigned. The destination, therefore, represents the port or point of arrival of goods, but does not take into account any ulterior destination to which the goods may be afterwards forwarded and, consequently, does not serve to discriminate the movement of Imports per State.

Merchandise, for example, cleared at the Custom House of Rio de Janeiro is classified under the heading of Rio de Janeiro, though it may be intended for consumption in the States of Minas Geraes, Espírito Santo or Goyaz. In the same way merchandise landed at Pernambuco is classified under the heading Pernambuco, though invoiced, perhaps, for consumption in the State of Alagoas or Rio Grande do Norte.

As several of the States are mediterranean or do not possess ports suited for ocean born traffic, such as Minas Geraes and Goyaz they do not figure at all in these statistics, the Imports intended for their consumption being classified under the respective port of arrival.

EXPORTS

The statistics that figure under this heading represent all merchandise produced in this country and shipped therefrom to foreign countries.

The quantities of Exports are derived from the declarations of ocean going vessels cleared for foreign ports, copies of every manifest with description of the goods, declaration of weight, quantity and destination being forwarded to the Commercial Statistics Department; no account, however, is taken of the locality of the real origin of goods, which are classed per the port or frontier post of clearance.

Destination of Exports. — The destination of exports is that specified in the manifests of ocean going vessels, cleared at Brazilian ports, whether direct or « for orders ». In the latter case, the ultimate destination not being ascertainable, the ports of call: Falmouth, etc., are regarded as the destination.

For this reason the totals given by these statistics for exports to certain countries, at ports of which vessels are accustomed to call for « orders », will frequently not coincide with those of the exports to Brazil from the country specified.

The value of exports. — The value of exports is F. O. B. at the respective Brazilian port of clearance in Brazil appraised in accordance with the prices current at such port on the weights or quantities, gross or net as the case may be, of the merchandise declared in the respective manifest plus the cost of cartage, packing and loading charges and the export duties collected at the port of shipment.

The values of exports are scheduled in these statistics, in the same manner as the imports values, i. e. in milreis currency and in pounds sterling.

Freight and insurance being nearly always paid abroad are not included.

For comparison of the value of Exports F. O. B. in Brazil, with that of Imports of any particular foreign country allowance must of course, be made for freight insurance and landing charges, that will vary according to the destination.

SHIPPING MOVEMENT

Our tables are compiled from lists received from our custom houses, excise-offices and collecting boards of the Brazilian ports.

BANKING

Our figures are extracted from the balance-sheets issued by the banks and bank agencies doing business in Brazil.

VALUE OF BRAZILIAN CURRENCY

The coin in which we give the values of exports, imports and banking business figures, in this bulletin, is the paper milreis (1\$) and its multiple, the conto de reis (1:000\$), the legal currency in Brazil.

In the general totals per merchandise and per country and ports; either of origin or destination, the values are stated in paper currency and the equivalent in pounds sterling.

The value of the paper milreis is subject to the variation of the rate of exchange.

The following table shows the approximate value of the paper milreis and conto de reis in sterling, in American dollars and in French francs in order to facilitate the conversion of the Brazilian currency to any of the latter ones.

○

Average value of paper milreis and conto de reis from January to December

Years	In pounds sterling		In American dollars		In French francs	
	one milreis	one conto	one milreis	one conto	one milreis	one conto
1913.....	10d -	£ 64/14	\$0.32	\$322	Fcs. 1,07	Fcs. 1,000
1915.....	12d 13/32	£ 51/14	\$0.25	\$247	Fcs. 1,35	Fcs. 1,350
1916.....	11d 50/04	£ 49/14	\$0.23	\$235	Fcs. 1,38	Fcs. 1,380
1917.....	12d 23/32	£ 53/-	\$0.25	\$250	Fcs. 1,44	Fcs. 1,440
1918.....	12d 55/04	£ 53/12	\$0.25	\$253	Fcs. 1,42	Fcs. 1,420

Average value of one pound sterling, one American dollar and one French franc in reis paper.

Years	one pound sterling	one American dollar	one French franc
1913.....	16\$000	3\$100	\$090
1915.....	16\$315	4\$053	\$737
1916.....	20\$131	4\$257	\$723
1917.....	18\$870	3\$008	\$091
1918.....	18\$063	3\$917	\$703

Léo de Affonseca Jor.

Director.

OBSERVATIONS

Notre statistique commerciale publie deux séries de bulletins. La première est composée des bulletins résumés, publiés trimestriellement, avec les chiffres de notre commerce extérieur de chaque période. Dans ces publications figurent les quantités et valeurs des marchandises importées et exportées, sans l'indication de leur provenance ni destination; les valeurs totales de l'importation et de l'exportation de chaque pays et de chaque port brésilien; un résumé du mouvement maritime et bancaire. La seconde série est celle des bulletins annuels où sont spécifiés, pour chaque marchandise importée, le pays de provenance et le port brésilien de destination, et, pour l'exportation, le pays acheteur et le port brésilien d'embarquement.

Le dernier bulletin général, imprimé à Paris et publié en 1916, est relatif aux chiffres de notre commerce pendant la période quinquennale de 1910 à 1914.

On rétabli avec cette publication la série des Bulletins généraux interrompue depuis 1914.

Celui qui paraît maintenant comprend les chiffres de notre commerce extérieur pendant les quatre années de guerre 1914-1918 comparés avec ceux de 1913. On fait la comparaison avec 1913, dernière année de paix, afin que l'on puisse apprécier les troubles occasionnés par la guerre dans nos rapports de commerce international.

Le chiffre de 1914, année de la crise intérieure et du commencement des hostilités, où notre interéchange a subi une grande dépression, ne servirait pas pour une comparaison dans laquelle on essaye de vérifier l'influence de la guerre sur notre interéchange car ces chiffres amèneraient sûrement à des erreurs d'interprétation suggérées par notre commerce extérieur avant et pendant la guerre.

Ce bulletin se compose de deux volumes.

Dans celui-ci, qui est le premier, se trouvent les chiffres de notre commerce extérieur en spécifiant les marchandises importées et exportées par les ports du Brésil et par les pays de destination ou d'origine.

Dans le second volume, encore sous presse, se trouvent les mêmes éléments mais dans un ordre inverse. Chaque pays figure avec les marchandises reçues du Brésil ou exportées pour ce dernier; les marchandises importées ou exportées par le Brésil étant groupées, également, pour les ports brésiliens de destination ou de provenance.

En outre de ces informations, le second volume comprend le mouvement du commerce de café avec ses entrées, ses sorties, ses ventes et son stock; le mouvement maritime et fluvial de tous les ports du Brésil; les bilans des banques qui fonctionnent dans les pays et les prix courants des principales marchandises pour l'exportation.

Après la publication du Bulletin de 1914, cette Administration a dû rectifier les chiffres de l'exportation pendant les années 1913 et 1914 relatifs à plusieurs localités de la frontière de l'État de Rio Grande do Sul qui n'ont pas fourni les renseignements requis à la statistique pour enregistrer l'exportation.

Les chiffres de 1913, dans ce Bulletin, rectifient ceux publiés dans le Bulletin de la période 1910-1914.

Les principales modifications introduites en 1914 furent, pour ce qui concerne les localités de sortie de marchandises, comme suit:

LOCALITÉS	Augmentation vérifiée		Chiffres définitifs	
	Contos de réis	££	Contos de réis	££
Livramento.....	061	55,745	061	55,745
Quaraby.....	1,008	63,706	1,720	105,318
Jaguarião.....	150	9,221	150	9,221
Itaqui.....	017	35,792	1,034	99,017
São Borja.....	530	31,077	530	31,077
Santa Victoria do Palmar.....	106	11,301	344	19,088
Uruguayana.....	1,200	69,018	1,200	69,018
Totaux.....	4,767	276,520	---	---

L'exportation de l'État de Rio Grande do Sul qui figurait dans le bulletin de 1914 à 13.148 contos de réis, papier, soit ££ 852,713, a été rectifiée à 17.148 contos de réis, soit ££ 1,120,233.

Dans les pays de destination on a fait les modifications suivantes:

DESTINATIONS	Augmentation vérifiée		Chiffres définitifs	
	Contos de réis	££	Contos de réis	££
Allemagne.....	18	1,018	60,565	4,037,337
Argentine.....	483	26,287	30,476	2,228,042
Belgique.....	200	12,132	11,393	756,380
Etats-Unis.....	8	460	312,198	10,001,781
Grande-Bretagne.....	23	1,350	108,000	6,746,749
Italie.....	12	707	23,897	1,303,753
Uruguay.....	4,044	234,567	10,853	1,038,843
Total.....	4,767	276,520	---	---

Quant aux marchandises, elles ont subi les modifications dans les classes ci-dessous.

CLASSES	Augmentation vérifiée		Chiffres définitifs	
	Contos de réis	££	Contos de réis	££
Classe I.				
Animaux et leurs produits....	4.212	244.301	45.274	2.844.002
Classe III.				
Végétaux et leurs produits....	555	32.210	697.301	43.102.538
Total.....	4.767	276.520		

Ainsi, le montant total de l'exportation du Brésil en 1914 qui, selon les chiffres publiés dans le bulletin de cette année était de 750.080 contos de réis, équivalent à ££ 46,527,000, a été élevé à 755.747 contos de réis, soit ££ 46,803,000.

IMPORTATION

Cette désignation comprend exclusivement les marchandises d'origine étrangère introduites au Brésil pour la consommation.

Les marchandises désignées dans les listes ou les tables correspondent à l'importation générale, qui comprend aussi bien les marchandises déjà livrées à la consommation, que celles ayant la même destination, en dépôt dans les douanes, et celles qui sont à réexporter. Les marchandises en transit n'y figurent pas.

Les quantités, les valeurs, les provenances et les destinations des marchandises sont celles déclarées dans les factures consulaires, qui sont la base de la statistique de l'importation.

Quantité. — Les quantités, dont l'unité de mesure est le kilogr., expriment le poids net réel des marchandises, séparées de leurs emballages tant extérieurs qu'intérieurs.

Valeurs. — Les valeurs des marchandises résultent de l'addition :
1° du prix de la marchandise dans son pays d'origine;
2° du prix de transport jusqu'au port brésilien de destination;
3° de sa valeur à bord jusqu'au port de destination, laquelle est le total des prix précédents.

N'y sont donc pas comptés tous droits des douanes ou frais ultérieurs.

La décomposition du prix a pour but de faciliter la comparaison des valeurs de notre statistique d'importation avec celles de l'exportation des autres pays au Brésil.

Les valeurs exprimées en milrêis, papier, représentent les différentes monnaies étrangères déclarées dans les factures consulaires, réduites suivant le taux moyen mensuel du change à vue, conformément aux données fournies par la Chambre syndicale des Courtiers en Fonds Publics de la place de Rio de Janeiro.

Les valeurs exprimées en livres sterling représentent le milrêis, papier, réduit selon le taux moyen mensuel du change à vue sur Londres.

Il résulte de ces explications que ce qu'on appelle la valeur officielle — désignation communément donnée aux valeurs conventionnelles, fixes, attribuées par les douanes au coût des marchandises importées — n'intervient pas dans le calcul des valeurs consignées dans cette statistique, lesquelles sont, autant qu'il est possible d'obtenir en statistique, purement commerciales.

Origines et provenance des marchandises.

Jusqu'au 1918, exclusivement, l'importation représentait les pays producteurs ou fabricants des marchandises quels que fussent ceux qui nous les avaient vendues ou exportées au Brésil. La statistique commerciale n'étant pas une statistique de production mais bien d'échanges internationaux, à partir de 1918, les pays qui figurent à l'importation sont ceux où la marchandise a été expédiée en destination du Brésil, soit directement, soit en traversant d'autres pays, même avec changement de moyens de transport dans ces pays.

Ainsi les marchandises achetées en Suisse et expédiées de Berne au Brésil, voie Bordeaux, figurent à la statistique comme provenant de la Suisse.

Toutefois, la marchandise originaire de la Suisse, étant acquise en France, c'est ce dernier pays qui figure, maintenant, dans notre importation.

Destination des marchandises. — La destination des marchandises est la station douanière, indiquée dans la facture consulaire, pour laquelle elles sont consignées. Cette statistique ne peut pas indiquer le véritable mouvement par État, tout au plus la quantité et la valeur des marchandises importées dans les ports de chaque État, que ce soit pour sa propre consommation ou en transit pour un autre État. Ainsi, par exemple, une grande partie des marchandises importées par le port de Rio de Janeiro sont destinées à la consommation des États de Minas Geraes, de Goyaz et de Rio de Janeiro; de même, des marchandises importées par le port de Recife sont destinées à la consommation des États d'Alagoas, de Sergipe, etc., fait qui se reproduit cependant sur une moindre échelle pour d'autres États de l'Union.

EXPORTATION

Les chiffres de ces tableaux représentent toutes les marchandises de production nationale exportées dans les pays étrangers.

Les quantités sont fournies par les déclarations faites dans les certificats de chargement des navires qui sortent de ports brésiliens pour l'extérieur de la République ou par les lettres de voiture, ou récépissés d'exportation, quand elle est effectuée par voie terrestre.

Valeurs. — Les valeurs sont calculées d'après les prix courants des marchandises sur chaque place d'exportation, augmentés des frais de charroi, de conditionnement, des droits à payer à l'État, etc., ce qui représente la valeur de la marchandise mise à bord au Brésil.

Dans leur totalité, ces valeurs expriment aussi approximativement que possible ce que l'étranger a payé pour entrer en possession de la marchandise et l'argent qui est entré dans l'économie nationale.

Provenance des marchandises. — La provenance dans l'exportation représente le port brésilien où la marchandise s'embarque pour l'extérieur. Donc, dans le tableau de l'exportation par États et leurs ports respectifs, les valeurs qui y figurent ne représentent pas de fait les valeurs de la production exportable de chacun d'eux, mais seulement ce qui est sorti par le port mentionné à destination de l'extérieur.

C'est ainsi que, dans l'exportation des ports de Manaus et de Pará, figure toute l'exportation du Territoire Fédéral et d'une partie de celui de Matto Grosso.

L'exportation des produits du Piahy, dont les ports ne figurent pas dans cette liste, se fait par Ilha do Cajueiro — qui se trouve sur le territoire du Maranhão — et par le port de Bahia. Par ce dernier port sort principalement le caoutchouc manicoba, cultivé dans la zone limitrophe. Par Pernambuco et Bahia, sortent beaucoup de marchandises originaires des États auxquels ils confinent.

Par le port de Rio se fait l'exportation des États de Rio, Minas Goyaz, d'une partie de celui d'Espírito Santo et de quelques produits du nord de São Paulo.

Destination des marchandises. — La destination des marchandises exportées est celle qui est déclarée dans les certificats de chargement, mais ce n'est pas toujours celle-là qui est la définitive.

Nous manquons encore des éléments nécessaires pour indiquer avec assurance, dans cette statistique, cette destination ultérieure.

Le Brésil n'ayant pas de lignes directes de navigation pour tous les pays, il en résulte que beaucoup de pays ne figurent pas comme importateurs de nos produits, pendant que d'autres figurent indubitablement pour des quantités supérieures à celles qu'ils importent réellement.

On classe comme importées par l'Uruguay des marchandises venues du Matto Grosso, le caoutchouc principalement, et qui sont transbordées à Montevideo pour être envoyées en Europe et aux États-Unis car Montevideo est le dernier port où font escale les navires venant de Corumbá. C'est à cette destination qu'ils vont, d'après les certificats de chargement venant de Matto Grosso.

Il y a dans notre importation une destination vague, — Ports de la Grande-Bretagne à ordre — où figurent généralement quelques produits animaux provenant des ports du Rio Grand do Sul. Ces marchandises sont consignées « à ordre » et les navires qui les transportent touchent les ports du sud de la Grande-Bretagne, Falmouth généralement, et c'est là qu'ils reçoivent l'ordre de les débarquer dans un port déterminé. Cette destination définitive nous échappe.

Voilà la raison pour laquelle le total de notre exportation dans un pays déterminé ne peut s'accorder avec le total que la statistique de ce pays consigne comme importé du Brésil.

MOUVEMENT MARITIME

Les tableaux sont organisés d'accord avec les informations des douanes, leurs agences et percepteurs des ports brésiliens.

Le tonnage des embarcations est le tonnage net du registre.

MOUVEMENT BANCAIRE

Les tableaux sont organisés d'accord avec les bilans publiés par les banques, leurs succursales et agences qui fonctionnent au Brésil

VALEUR DE LA MONNAIE BRÉSILIENNE

La monnaie qui exprime les valeurs de l'exportation, importation et mouvement bancaire, dans ce bulletin est le milrêis (1\$), papier, et le conto de réis (1:000\$) monnaie courant brésilienne. La valeur en or du papier dépend du change ou prime de l'or sur le marché.

Dans les totaux généraux, soit des marchandises, soit des pays et ports de destination et provenance, les valeurs en papier monnaie sont accompagnées de leur équivalent en livres sterling, monnaie anglaise.

On trouve, dans le tableau suivant, la valeur approximative de la monnaie brésilienne (milrêis et contos de réis) en livres sterling, dollars américains et francs français, afin de faciliter la conversion à ces monnaies de la monnaie brésilienne.

Valeur moyenne annuelle du milrêis et du conto de réis papier:

Années	En livres sterling		En dollars américains		En francs français	
	un milrêis	un conto de réis	un milrêis	un conto de réis	un milrêis	un conto de réis
1913.....	10d -	£ 60/14	\$0.32	\$322	Fcs. 1,07	Fcs. 1.606
1915.....	12d 13/32	£ 51/14	\$0.26	\$247	Fcs. 1,35	Fcs. 1.350
1916.....	11d 50/04	£ 40/14	\$0.23	\$236	Fcs. 1,38	Fcs. 1.380
1917.....	12d 23/32	£ 53/-	\$0.25	\$250	Fcs. 1,44	Fcs. 1.440
1918.....	12d 55/04	£ 63/12	\$0.25	\$258	Fcs. 1,42	Fcs. 1.420

Valeur moyenne de la livre sterling, dollar américain ou franc français, en réis, papier.:

Années	une livre sterling	un dollar américain	un franc français
1913.....	158000	38109	\$600
1915.....	198345	48053	\$737
1916.....	208131	48257	\$723
1917.....	188870	38998	\$694
1918.....	188608	38947	\$708

Léo de Affonseca Jor.
Director.

INDEX OF IMPORTS

Number of order	MERCHANDISE	Pages	Number of order	MERCHANDISE	Pages
	A				
	Braids (silk).....	292	360	Braids (silk).....	292
	» (wool).....	172	208	» (wool).....	172
	Bran.....	398	487	Bran.....	398
	Bricks for pavement.....	260	323	Bricks for pavement.....	260
	» refractory and for bulding.....	262	326	» refractory and for bulding.....	262
	Brooders.....	204	248	Brooders.....	204
	Brooms hair.....	114	146	Brooms hair.....	114
	» straw.....	246	306	» straw.....	246
	Brushes hair.....	114	146	Brushes hair.....	114
	» straw.....	246	306	» straw.....	246
	Buckles.....	144	182	Buckles.....	144
	Bullets.....	104	140	Bullets.....	104
	Butter.....	380	469	Butter.....	380
	Buttons.....	302	374	Buttons.....	302
	C				
	Calcium (carbide of).....	282	348	Calcium (carbide of).....	282
	Calendars.....	250	312	Calendars.....	250
	Calico printers rolls.....	216	266	Calico printers rolls.....	216
	Cane.....	18	26	Cane.....	18
	» (manufactures of).....	118-120	104-108	» (manufactures of).....	118-120
	Capsules (medicinal).....	282	349	Capsules (medicinal).....	282
	Carbide of calcium.....	282	348	Carbide of calcium.....	282
	Carbon for electrical light.....	212	258	Carbon for electrical light.....	212
	Card board.....	256	318	Card board.....	256
	Cards, playing.....	246	308	Cards, playing.....	246
	Carpets (cotton).....	92	124	Carpets (cotton).....	92
	» (hemp).....	116	147A	» (hemp).....	116
	» (jute).....	184	223	» (jute).....	184
	» (linen).....	178	215	» (linen).....	178
	» (wool).....	172	209	» (wool).....	172
	Carriages and other vehicles.....	120-124	151 - 157	Carriages and other vehicles.....	120-124
	Carriages and motor-car lamps.....	318	400	Carriages and motor-car lamps.....	318
	Cartridges.....	104	139	Cartridges.....	104
	Cases of all kinds.....	306	380	Cases of all kinds.....	306
	Casks.....	236	288	Casks.....	236
	Cattle.....	2-6	4 - 16	Cattle.....	2-6
	Caustic potash.....	286	354	Caustic potash.....	286
	» soda.....	288	356	» soda.....	288
	Celluloid (manufactures of).....	322	406	Celluloid (manufactures of).....	322
	Cement.....	74	105	Cement.....	74
	Cereals and grains.....	352-362	437 - 446	Cereals and grains.....	352-362
	Chalk.....	76	108	Chalk.....	76
	Champagne.....	348	432	Champagne.....	348
	Charcoal (animal).....	44	05	Charcoal (animal).....	44
	Cheese.....	382	470	Cheese.....	382
	Chemical manures.....	280	345	Chemical manures.....	280
	» products.....	276-290	340 - 357	» products.....	276-290
	Chestnuts.....	372	459	Chestnuts.....	372
	Chloride of lime.....	284	350	Chloride of lime.....	284
	Chocolate.....	390	478	Chocolate.....	390
	Christofle and plated goods.....	130	165	Christofle and plated goods.....	130
	Cigars.....	310	388	Cigars.....	310
	Cigarettes.....	252	313	Cigarettes.....	252
	Cinematograph accessories.....	208	255	Cinematograph accessories.....	208
	» films.....	208	254	» films.....	208
	» machine.....	208	253	» machine.....	208
	Clay, moulding.....	68	100	Clay, moulding.....	68
	Clocks.....	330-332	418 - 418B	Clocks.....	330-332
	Coal.....	72	104	Coal.....	72
	» tar.....	70	102	» tar.....	70
	Cocoons and flock silk.....	82	115	Cocoons and flock silk.....	82
	Codfish.....	364	448	Codfish.....	364
	Cod liver oil.....	286	353	Cod liver oil.....	286
	Coke.....	74	106	Coke.....	74
	Combs of all kinds.....	326	413	Combs of all kinds.....	326
	Condensed milk.....	380	468	Condensed milk.....	380
	Confectionary and sweets.....	390	479	Confectionary and sweets.....	390

N.º de ordem	MERCADORIAS	Paginas	N.º de ordem	MERCADORIAS	Paginas
	V				
131	Tecidos de algodão, brancos.....	98			
132	Tecidos de algodão, crus.....	98			
133	Tecidos de algodão, estampados.....	100	365	Varios artigos.....	296
134	Tecidos de algodão, tintos.....	100	a		338
135	Tecidos de algodão, não especificados.....	186	425		
227	Tecidos de juta, não especificados.....	174	356A	Vaselina.....	288
210	Tecidos de lã, não especificados.....	182	146	Vassouras de cabelos, pellos e pennas.....	114
221	Tecidos de linho.....	294	306	Vassouras de palha, esparto, cauro e semelhantes.....	246
333	Tecidos de seda.....	244	423	Velas de cãra, de eapernacete, de stearina e de sebo.....	334
305	Tecidos de seda vegetal.....	260	424	Véos incandescentes.....	336
325	Telhas de asbestos ou amiantho.....	260	466	Verduras secas.....	378
324	Telhas (exclusive de asbestos).....	50	73	Vermelho, zarcão ou miúdo.....	52
71	Terebintina e agua-raz.....	262	389	Vernizes.....	276
325A	Tijolos para arear.....	262	382	Vidrilhos.....	306
326	Tijolos refractarios para construção.....	272	239	Vidro (manufacturas de).....	198
335	Tinta para escrever.....	274	235	Vidros para oculos e pince-nez.....	196
336	Tinta para impressão.....	274	237	Vidros para vidraça.....	196
337	Tinta preparada a agua.....	274	236	Vidros polidos sem ago.....	196
338	Tinta preparada, não especificada.....	50	27	Vime em bruto.....	18
72	Tintas em pó.....	180	484	Vinagre.....	394
218	Toalhas de linho.....	236	432	Vinho champagne e outrosinhos espumantes.....	348
288	Toneis e barris varios, de madeira.....	370	435	Vinho commun.....	350
455	Toucinho.....	214	433	Vinho fino (Porto e semelhantes).....	350
262	Transformadores electricos.....	360	431	Vinho vermuth, bitter e bebidas semelhantes.....	348
445	Trigo em grão.....	158		X	
193	Trilhos, talas de junção e accessorios para estradas de ferro.....	146			
182B	Trincoas de ferro e aço.....	160			
194	Tubos, canos e accessorios de ferro e aço.....	110			
144E	Tubos de borracha.....	258	428	Xaropes.....	346
321	Tubos de terra e mineraes semelhantes (barro).....	134	456	Xarqtie.....	370
171	Tubos e canos de cobre e suas ligas.....	194		Z	
284	Tubos para machinas, copos graduados, funis, lubrificadores para machinas, conta-gottas, syphões, vasos para pilhas e outros objectos semelhantes para laboratorio chimico e pharmaceutico e applicação á electricidade.....	126			
159	Typos para typographia.....	52	73	Zarcão.....	20
	U		31	Zinco em chapas, barras ou folhas.....	128
			182	Zinco e suas ligas (manufacturas de).....	62
463	Uvas verdes.....	374	91	Zostera marina.....	

Table with columns: Nombre d'ordre, MARCHANDISES, Pages, Nombre d'ordre, MARCHANDISES, Pages. Includes sub-sections M, N, O, P.

Table with columns: Nombre d'ordre, MARCHANDISES, Pages, Nombre d'ordre, MARCHANDISES, Pages. Includes sub-sections R, S, T, V, W, X, Z.

N.º de ordem	MERCADORIAS	Paginas	N.º de ordem	MERCADORIAS	Paginas
40	Linguas seccas e salgadas.....	502	46	Ovos.....	504
243	Linho (manufacturas de).....	596	98	Oxido de ferro.....	528
	Madeiras:			P	
228	Acapú.....	590		Paiva.....	602
220	Cédro.....	590	258	Palha (chapéas de).....	560
230	Gonçalo Alves.....	590	189	Palha (manufacturas de).....	596
231	Jacarandá.....	590	245	Pão Brasil (madeiras).....	590
232	Massaranduba.....	590	233	Papel (Manufacturas de).....	590
233	Pão Brasil.....	590	246	Pasta de algodão.....	546
234	Pinho.....	592	127	Pedras:	
235	Sebastião de Arruda.....	592		Agalhos.....	528
236	Em bruto não especificadas.....	594	99	Carbonatos.....	528
237	Preparadas.....	596	100	Diamantes.....	528
244	Manufacturas não especificadas.....	596	101	Communs não especificadas.....	530
208	Mamona (Baga de).....	580	102	Preciosas não especificadas.....	504
256	Mamona (oleo de).....	602	47	Peixes e aves congeladas.....	504
184	Mandioca (Farinha de).....	566	48	Peixe secco e salgado.....	506
238	Mandioca (Raiz e aparas).....	594	49	Pellegos.....	506
81	Manganez.....	564		Pelles:	
180	Mangue (extracto de).....	502	50	De cabra.....	506
41	Manteiga.....	594	51	De carneiro e ovelha.....	508
239	Manteiga de cêco.....	544	52	De veado.....	508
133	Manufacturas de algodão, não especificadas.....	522	53	Não especificadas.....	508
82	Manufacturas de barro, não especificadas.....	594		Pennas:	
240	Manufacturas de borracha, não especificadas.....	594	54	De curo.....	508
241	Manufacturas de canhamo, não especificadas.....	496	55	De garça.....	510
29	Manufacturas de couro, não especificadas.....	524	56	Não especificadas.....	530
83	Manufacturas de ferro, não especificadas.....	524	104	Phosphoros.....	572
84	Manufacturas de folha, não especificadas.....	596	193	Piassava.....	582
242	Manufacturas de juta, não especificadas.....	596	214	Piassava (coquinhos de).....	604
39	Manufacturas de lã, não especificadas.....	596	259	Pimentas e pimentões.....	592
243	Manufacturas de linho, não especificadas.....	596	234	Pinho.....	604
244	Manufacturas de madeiras, não especificadas.....	596	200	Plantas vivas.....	604
245	Manufacturas de palha, não especificadas.....	596	105	Platina.....	530
246	Manufacturas de papel, não especificadas.....	524	186	Polvilho.....	568
85	Manufacturas de vidro, não especificadas.....	598	106	Polvora.....	530
247	Marfim vegetal (Jarim).....	598	6	Porcos.....	484
248	Massas alimenticias.....	598	107	Prata nativa.....	532
249	Massa de tomates.....	590	109	Prata velha.....	530
232	Massaranduba (Madeira).....	588	108	Prata em obras.....	644
244	Mate.....	598	270	» (moedas de).....	644
250	Medicamentos.....	598		Q	
42	Mel de abelhas.....	502		Queijos.....	510
142	Mel de assucar.....	548		R	
87	Metaes velhos.....	524		Raiz de mandioca.....	594
88	Mica.....	524		Raizes medicinaes não especificadas.....	574
251	Milho.....	600		Rapaduras.....	604
185	Milho (Farinha de).....	566		Rapé.....	586
89	Mineracs não especificados.....	526		Rêdos.....	604
90	Minerio de chumbo.....	526		Resíduos de algodão.....	542
91	Minerio de cobre.....	526		Resíduos de caroço de algodão.....	542
92	Minerio de ferro.....	526	57	Resíduos vegetaes não especificados.....	604
81	Minerio de manganez.....	522		Resina de jatobá.....	574
94	Minerios não especificados.....	526		Retalhos de panno.....	606
43	Mocotó (oleo de).....	502		S	
5	Muare.....	484		Sabão.....	510
	O			Sabugos de chifre.....	512
	Objectos indigenas.....	600	238	Sacos vasios.....	606
252	Oleo de caroço de algodão.....	600	199		
253	Oleo de cêco.....	600	201		
254	Oleo de copahyba.....	602	222		
255	Oleo de mamona.....	602	202		
256	Oleo mineral.....	526	130		
96	Oleo de mocotó.....	502	131		
43	Oleos vegetaes não especificados.....	602	283		
257	Ossos.....	504	198		
44	Ostras.....	504	264		
45	Ouro em obras.....	530			
108	Ouro (moedas de).....	642	58		
269	Ouro nativo.....	528	59		
96			265		

N.º de ordem	MERCADORIAS	Paginas	N.º de ordem	MERCADORIAS	Paginas
110	Sal commun.....	532		U	
235	Sebastião de Arruda (madeiras).....	592		Ucububa (Baga de).....	580
60	Sebo.....	512	209	Umbigos.....	514
266	Sementes.....	606	63	Unhas.....	498
			33	V	
	T			Vassouras.....	562
112	Talco.....	532	170	Velas.....	514
205	Tangerina.....	578	84	Vidro (manufacturas de).....	524
285	Tapioca.....	568	85	Vinho.....	606
187	Tecidos de algodão.....	542	268		
132	Tecidos de lã.....	500		X	
37	Telhas de barro.....	532		Xarque (carne secca).....	488
113	Terras e barros não especificadas.....	532		Z	
114	Terras de zirconio.....	520		Zirconio (arcins e terras de).....	520
71	Ticum (Fibras).....	572			
194	Tijellinhas.....	534			
115	Tijolos de arcur.....	534			
110	Tijolos commun.....	534	17		
117	Tijolos refractarios.....	534			
118	Tintas preparadas.....	534			
119	Tomates.....	606			
267	Tomates (massa de).....	598			
249	Toucinho.....	512			
61	Trapos de lã.....	500	71		
38	Tripas seccas e salgadas.....	541			
62					

PAIZES DE PROCEDENCIA E DESTINO	COUNTRIES OF CONSIGNMENT AND DESTINATION	PAYS DE PROVENANCE ET DE DESTINATION
AFRICA:	AFRICA:	AFRICA:
Algeria.	Algeria.	Algerie.
Cabo Verde.	Cape Verd.	Cap Vert.
Canarias.	Canary Islands.	Canaries.
Ceuta.	Ceuta.	Ceuta.
Colonia do Cabo.	Cape of Good Hope.	Cap de Bonne-Espérance.
Egypto.	Egypt.	Egypte.
Gambia.	Gambia.	Gambia.
Guiné Portuguesa.	Portuguese Guinea.	Guiné Portugaise.
Madeira.	Madeira.	Madeira.
Lourenço Marques.	Delagoa Bay.	Lourenço Marques.
Marrocos.	Morocco.	Maroc.
Melilla.	Melilla.	Melilla.
Senegal.	Senegal.	Sénégal.
Tripoli.	Tripoli.	Tripoli.
Tunis.	Tunis.	Tunisie.
Possessões Belgas.	Belgium Possessions.	Possessions Belges.
Possessões Britânicas.	British Possessions.	Possessions Anglaises.
Possessões Francesas.	French Possessions.	Possessions Françaises.
Possessões Espanholas.	Spanish Possessions.	Possessions Espagnoles.
Possessões Portuguezas.	Portuguese Possessions.	Possessions Portugaises.
Diversos.	Other Africa.	Autres Pays.
AMERICA DO NORTE E CENTRAL:	NORTH AND CENTRAL AMERICA:	AMERICA DU NORD ET CENTRAL:
Barbados.	Barbados.	Barbade.
Canada.	Canada.	Canada.
Cuba.	Cuba.	Cuba.
Estados-Unidos.	United States of America.	Etats-Unis.
Mexico.	Mexico.	Mexique.
Porto Rico.	Porto Rico.	Porto Rico.
Possessões Americanas.	American Possessions.	Possessions Americaines.
Terra Nova.	Newfoundland.	Terre-Neuve.
Trindade.	Trinidad.	La Trinité.
AMERICA DO SUL:	SOUTH AMERICA:	AMÉRIQUE DU SUD:
Argentina.	Argentina.	Argentine.
Bolivia.	Bolivia.	Bolivia.
Chile.	Chile.	Chile.
Colômbia.	Colombia.	Colombie.
Equador.	Ecuador.	Équateur.
Guyana Francesa.	French Guiana.	Guyane Française.
Ilha Falkland.	Falkland Island.	Île de Falkland.
Paraguay.	Paraguay.	Paraguay.
Perú.	Peru.	Pérou.
Uruguay.	Uruguay.	Uruguay.
Venezuela.	Venezuela.	Venezuela.
ASIA:	ASIA:	ASIE:
China.	China.	Chine.
Cyprus.	Cyprus.	Cyprus.
India Inglesa.	India (British).	Indes Anglaises.
Indo-China.	Indo-China.	Indo-Chine.
Japão.	Japan.	Japon.
Rússia Asiática.	Russia in Asia.	Russie d'Asie.
Samos.	Samos.	Samos.
Singapura.	Singapore.	Singapour.
Turquia Asiática.	Turkey in Asia.	Turquie d'Asie.
EUROPA:	EUROPE:	EUROPE:
Alemanha.	Germany.	Allemagne.
Austria-Hungria.	Austria-Hungary.	Autriche-Hongrie.
Belgica.	Belgium.	Belgique.
Bulgaria.	Bulgaria.	Bulgarie.
Creta.	Crete.	Crète.
Dinamarca.	Denmark.	Danemark.
França.	France.	France.
Gibraltar.	Gibraltar.	Gibraltar.
Grã-Bretanha e ordem.	United Kingdom.	Angleterre.
Grecia.	Greece.	Grèce.
Hespanha.	Spain.	Espagne.
Hollanda.	Netherlands.	Pays-Bas.
Italia.	Italy.	Italie.
Malta.	Malta.	Malte.
Noruega.	Norway.	Norvège.
Portos da Grã-Bretanha a ordem.	Ports of United Kingdom (to order).	Ports d'Angleterre (à l'ordre).
Portugal.	Portugal.	Portugal.
Rumania.	Roumania.	Roumanie.
Rússia.	Russia.	Russie.
Suecia.	Sweden.	Suède.
Suissa.	Switzerland.	Suisse.
Turquia Européia.	Turkey in Europe.	Turquie d'Europe.
OCEANIA:	OCEANIA:	OCEANIE:
Australia.	Australia.	Australie.
Nova Zelândia.	New Zealand.	Nouvelle-Zélande.
Possessões Holandesas.	Dutch Possessions.	Possessions Néerlandaises.

COMMERCIO EXTERIOR DO BRASIL

FOREIGN TRADE OF BRAZIL

COMMERCE EXTERIEUR DU BRÉSIL

IMPORTAÇÃO E EXPORTAÇÃO DE MERCADORIAS
IMPORTS AND EXPORTS OF MERCHANDISE
IMPORTATION ET EXPORTATION DE MARCHANDISES

Table with columns for years, gross weight, value in reals, and percentage of imports/exports. Includes sub-totals for quinquennials and triennials.

a) Difference + or - of exports compared with imports.

b) Average value of one conto of reis, paper, in pounds sterling.

a) Difference en plus ou en moins à l'exportation sur l'importation.

b) Valeur moyenne d'un conto de reis, papier, en livres sterling.

a) % of imports upon exports.

b) % de importation sur l'exportation.

Importação e exportação de especies metallicas e notas de banco, estrangeiras
Imports and exports of species and banknotes of foreign issue
Importation et exportation de espèces métalliques et billets de banque, étrangers

Table showing import and export values in reals and pounds sterling for various years from 1901 to 1918, including quinquennial and triennial averages.

a) Difference + or - of exports compared with imports.

a) Difference en plus ou en moins à l'exportation sur l'importation.

MOVIMENTO MENSAL DA IMPORTAÇÃO DE ESPECIES METALLICAS E NOTAS DE BANCO, ESTRANGEIRAS

Monthly imports of species and banknotes of foreign issue

Mouvement mensuel de l'importation de espèces métalliques et billets de banque, étrangers

Table with columns: MESES MONTHS MOIS, VALOR EM CONTOS DE RÉIS, PAPEL VALEUR EN CONTOS DE RÉIS, PAPEL EQUIVALENT IN POUNDS STERLING EQUIVALENT EN LIVRES STERLING, and % SOBRE O VALOR TOTAL % SUR LE VALEUR TOTAL. Rows include months from Jan to Dec, and quarterly/semi-annual totals.

(*) Monthly average

(*) Moyenne mensuelle

MOVIMENTO MENSAL DA EXPORTAÇÃO DE ESPECIES METALLICAS E NOTAS DE BANCO, ESTRANGEIRAS

Monthly exports of species and banknotes of foreign issue

Mouvement mensuel de l'exportation de espèces métalliques et billets de banques, étrangers

Table with columns: MESES MONTHS MOIS, VALOR EM CONTOS DE RÉIS, PAPEL VALEUR EN CONTOS DE RÉIS, PAPEL EQUIVALENT IN POUNDS STERLING EQUIVALENT EN LIVRES STERLING, and % SOBRE O VALOR TOTAL % SUR LE VALEUR TOTAL. Rows include months from Jan to Dec, and quarterly/semi-annual totals.

(*) Monthly average

(*) Moyenne mensuelle

RESUMO DA IMPORTAÇÃO POR CLASSES
SUMMARY OF IMPORTS BY CLASS
RESUMÉ DE L'IMPORTATION PAR CLASSES

CLASSES	TONELADA METRICA (Peso líquido) METRIC TONS (Nett weight) TONNE MÉTRIQUE (Poids net)					VALOR A BORDO NO BRASIL Value C. I. F. Valeur à bord au Brésil Mil réis (Papier. Paper. Papier.				
	1913	1915	1916	1917	1918	1913	1915	1916	1917	1918
CLASSE I (1 a 16)										
Animas vivos. Live stock Animaux vivants.	—	—	—	—	—	5.350.712	830.753	2.131.580	1.434.525	51.94.100
CLASSE II (17 a 123)										
Materias primas e artigos com applicação ás artes e industrias. Raw materials and articles for use in arts and industries. Matières premières et articles s'appliquant aux arts et industries.	3.425.080	1.581.462	1.404.198	1.050.158	815.051	210.943.550	153.770.510	230.738.052	252.543.065	259.018.060
CLASSE III (124 a 425)										
Artigos manufacturados. Manufactured articles. Articles manufacturés.	1.213.888	305.781	463.137	374.460	247.010	565.270.295	209.051.200	313.090.152	386.042.004	413.521.850
CLASSE IV (426 a 488)										
Artigos destinados á alimentação e forragens. Food stuffs and fodder. Articles destinés à l'alimentation et fourrages.	951.019	694.253	661.524	435.065	588.010	225.921.837	210.331.513	225.798.588	196.817.307	280.470.688
Total das mercadorias. Total of merchandise. Total des marchandises.	5.589.093	2.671.496	2.561.859	1.860.592	1.650.974	1.007.495.400	532.996.096	810.758.972	837.737.951	951.989.404.603
CLASSE V (489 a 491)										
Especies metallicas e notas de banco, estrangeiras. Species and banknotes of foreign issue. Espèces métalliques et billets de banque, étrangers.	—	—	—	—	—	187.20.016	878.502	71.763	159.847	100.777

CLASSES	VALOR A BORDO NO BRASIL Value C. I. F. Valeur à bord au Brésil Equivalent in pounds sterling Equivalent in livres sterling					% sobre o valor total em £ esterlinas % upon value total in £ sterling % sur la valeur total en £ sterling				
	1913	1915	1916	1917	1918	1913	1915	1916	1917	1918
CLASSE I (1 a 16)										
Animas vivos. Live stock Animaux vivants.	360,714	42,845	105,580	70,508	203,734	0,0	0,1	0,3	0,2	0,0
CLASSE II (17 a 123)										
Materias primas e artigos com applicação as artes e industrias. Raw materials and articles for use in arts and industries. Matières premières et articles s'appliquant aux arts et industries.	14,062,604	7,034,430	11,949,285	13,444,812	13,012,812	20,9	26,4	20,6	30,2	26,3
CLASSE III (124 a 425)										
Artigos manufacturados. Manufactured articles. Articles manufacturés.	37,685,286	10,704,238	17,107,042	20,590,245	23,622,245	56,1	35,9	42,1	40,3	44,7
CLASSE IV (426 a 488)										
Artigos destinados á alimentação e forragens. Food stuffs and fodder. Articles destinés à l'alimentation et fourrages.	15,061,450	11,316,869	11,207,529	10,398,081	14,088,062	22,4	37,6	27,7	24,3	28,4
Total das mercadorias. Total of merchandise. Total des marchandises.	67,168,360	30,088,391	40,369,436	44,509,646	52,818,883	100,0	100,0	100,0	100,0	100,0
CLASSE V (489 a 491)										
Especies metallicas e notas de banco, estrangeiras. Species and banknotes of foreign issue. Espèces métalliques et billets de banque, étrangers.	1,248,461	45,291	3,705	8,296	10,000	—	—	—	—	—

RESUMO DA EXPORTAÇÃO POR CLASSES
SUMMARY OF EXPORTS BY CLASS
RESUMÉ DE L'EXPORTATION PAR CLASSES

CLASSES	TONELADA METRICA METRIC TONS TONNE MÉTRIQUE					VALOR A BORDO NO BRASIL Value F. O. B. Valeur à bord au Brésil Mil réis (Papier. Paper. Papier.				
	1913	1915	1916	1917	1918	1913	1915	1916	1917	1918
CLASSE I (1 a 64)										
Animas e seus productos. Animals and their products. Animaux et leurs produits.	60.470	85.345	110.006	158.367	160.210	58.131.026	101.027.372	153.704.874	210.055.000	231.232.012
CLASSE II (66 a 119)										
Mineraes e seus productos. Minerals and their products. Minéraux et leurs produits.	130.400	303.050	511.504	530.446	400.124	10.590.148	22.869.475	43.050.571	72.440.655	54.187.081
CLASSE III (120 a 268)										
Vegetaes e seus productos. Vegetables and their products. Végétaux et leurs produits.	1.101.184	1.420.980	1.248.331	1.321.909	1.202.510	613.045.273	618.400.703	940.123.800	809.778.320	851.081.178
Total das mercadorias. Total of merchandise. Total des marchandises.	1.382.072	1.809.381	1.870.921	2.016.722	1.771.859	881.767.047	1.042.297.550	1.136.888.335	1.192.174.875	1.137.100.271
CLASSE IV (269 a 271)										
Especies metallicas e notas de banco, estrangeiras. Species and banknotes of foreign issue. Espèces métalliques et billets de banque, étrangers.	—	—	—	—	—	90.910.590	97.634.500	3.224.414	672.779	0.520

CLASSES	VALOR A BORDO NO BRASIL Value F. O. B. Valeur à bord au Brésil Equivalent in pounds sterling Equivalent in livres sterling					% sobre o valor total em £ esterlinas % upon value total in £ sterling % sur la valeur total en £ sterling				
	1913	1915	1916	1917	1918	1913	1915	1916	1917	1918
CLASSE I (1 a 64)										
Animas e seus productos. Animals and their products. Animaux et leurs produits.	3,875,141	5,172,448	7,638,430	11,824,040	12,347,180	0,0	0,0	13,6	18,7	20,2
CLASSE II (66 a 119)										
Mineraes e seus productos. Minerals and their products. Minéraux et leurs produits.	700,010	1,173,444	2,151,043	3,867,010	2,904,509	1,0	3,0	3,8	6,2	4,8
CLASSE III (120 a 268)										
Vegetaes e seus productos. Vegetables and their products. Végétaux et leurs produits.	60,860,085	47,605,052	46,672,030	47,330,511	45,016,190	93,0	88,0	82,7	75,1	75,0
Total das mercadorias. Total of merchandise. Total des marchandises.	65,481,136	53,950,944	56,462,103	63,031,161	61,167,976	100,0	100,0	100,0	100,0	100,0
CLASSE IV (269 a 271)										
Especies metallicas e notas de banco, estrangeiras. Species and banknotes of foreign issue. Espèces métalliques et billets de banque, étrangers.	6,000,704	5,140,162	168,863	34,485	525	—	—	—	—	—

IMPORTAÇÃO GERAL DE MERCADORIAS POR PAIZES DE ORIGEM
GENERAL IMPORTS OF MERCHANDISE BY COUNTRIES OF ORIGIN
IMPORTATION GÉNÉRALE DE MARCHANDISES PAR PAYS D'ORIGINE

Table with columns for countries of origin (AFRICA, AMERICA DO NORTE E CENTRAL, AMERICA DO SUL, ASIA, EUROPA, OCEANIA) and years 1913-1918. Includes sub-headers for metric tons and value in reals.

(*) A partir de 1918, país de compra.
(**) Since 1918, countries of consignments.
(***) A partir de 1918, pays d'achat.

IMPORTAÇÃO GERAL DE MERCADORIAS POR PAIZES DE ORIGEM
GENERAL IMPORTS OF MERCHANDISE BY COUNTRIES OF ORIGIN
IMPORTATION GÉNÉRALE DE MARCHANDISES PAR PAYS D'ORIGINE

Table with columns for countries of origin (AFRICA, AMERICA DO NORTE E CENTRAL, AMERICA DO SUL, ASIA, EUROPA, OCEANIA) and years 1913-1918. Includes sub-headers for value in pounds sterling and percentage of total gold value.

EXPORTAÇÃO DE MERCADORIAS NACIONAES POR PORTOS DE PROCEDENCIA
 EXPORTS OF BRAZILIAN MERCHANDISE BY PORTS OF SHIPMENT
 EXPORTATION DE MARCHANDISES BRÉSILIANNES PAR PORTS DE PROVENANCE

PORTOS DE PROCEDENCIA PORTS OF SHIPMENT PORTS DE PROVENANCE	TONELADA METRICA METRIC TONS. TONNES MÉTRIQUES					VALOR EM CONTOS DE RÉIS, PAPEL VALUE IN CONTOS OF REIS, PAPER VALEUR EN CONTOS DE REIS, PAPIER				
	1913	1915	1916	1917	1918	1913	1915	1916	1917	1918
AMAZONAS:										
Mandós.....	18.480	17.540	10.530	22.246	8.701	70.704	62.610	75.047	70.931	28.470
Itao Itara.....	1.411	1.400	1.580	1.042	182	1.670	1.430	1.750	808	88
Total.....	19.897	19.012	21.110	23.287	8.943	78.374	64.070	77.706	71.739	28.558
PARÁ:										
Amapá.....					25					11
Obidos.....	544					842				
Belém.....	22.033	26.077	27.441	42.650	44.172	74.383	60.702	70.303	70.820	60.083
Total.....	22.577	26.677	27.441	42.650	44.197	74.725	69.702	79.303	79.820	60.097
MARANHÃO:										
São Luiz.....	3.572	3.340	7.837	14.730	6.400	2.592	2.538	3.580	6.080	4.681
Ilha do Cajuero.....	6.373	8.207	7.162	10.861	9.880	7.206	7.000	8.250	7.137	8.115
Total.....	9.945	11.547	14.999	25.597	16.280	9.888	10.198	11.830	13.217	12.886
Piahy (Amarração).....	251					98				
CEARÁ:										
Camocim.....	337		18	136		200		123	32	
Fortaleza.....	8.164	10.695	7.872	14.050	17.000	11.002	18.598	18.386	17.400	23.416
Total.....	8.501	10.695	7.890	14.792	17.606	12.288	18.598	18.509	17.438	23.416
Rio Grande do Norte (Natal).....	10.374	1.278	2.043	1.913	5	6.210	1.327	1.305	1.903	23
Parahyba (Cabedello).....	28.692	7.646	6.758	3.924	82	11.902	3.368	3.795	2.923	28
Pernambuco (Recife).....	45.654	58.614	48.990	103.851	10.150	10.570	22.591	25.566	58.017	81.178
ALAGOAS:										
Maceió.....	8.352	10.086	4.224	10.474	6.803	4.080	6.872	3.948	3.822	4.93
Penedo.....	1.520	204		380		103	23		60	
Total.....	9.872	10.290	4.224	10.854	6.803	4.879	6.895	3.948	3.888	4.93
Sergipe (Aracajú).....	761					197				
Bahia (São Salvador).....	69.455	92.703	83.474	127.131	156.814	61.612	102.199	106.468	102.599	111.253
Espirito Santo (Victoria).....	32.900	43.973	34.548	35.043	20.840	20.072	22.932	22.864	19.083	18.49
Rio de Janeiro (Capital Federal).....	332.045	569.045	720.043	788.035	568.385	119.599	176.355	196.676	287.155	251.49
São Paulo (Santos).....	646.673	776.580	685.503	618.615	486.548	490.279	465.213	489.632	422.336	371.44

EXPORTAÇÃO DE MERCADORIAS NACIONAES POR PORTOS DE PROCEDENCIA
 EXPORTS OF BRAZILIAN MERCHANDISE BY PORTS OF SHIPMENT
 EXPORTATION DE MARCHANDISES BRÉSILIANNES PAR PORTS DE PROVENANCE

PORTOS DE PROCEDENCIA PORTS OF SHIPMENT PORTS DE PROVENANCE	EQUIVALENTE EM £ ESTERLINAS EQUIVALENT IN POUNDS STERLING EQUIVALENT EN LIVRES STERLING					% SOBRE O VALOR TOTAL OURO % UPON VALUE IN GOLD % SUR LE VALEUR EN OR				
	1913	1915	1916	1917	1918	1913	1915	1916	1917	1918
AMAZONAS:										
Mandós.....	5,113,570	3,244,147	3,738,522	3,688,685	1,551,020	7,81	0,01	0,02	5,85	2,54
Itao Itara.....	111,357	74,724	86,018	40,912	5,164	0,17	0,14	0,11	0,06
Total.....	5,224,927	3,318,871	3,825,440	3,729,597	1,556,790	7,98	6,15	6,77	5,91	2,54
PARÁ:										
Amapá.....					708					
Obidos.....	22,774					0,03				
Belém.....	4,058,809	3,617,783	3,909,006	4,176,790	3,235,235	7,58	6,70	6,92	6,63	5,29
Total.....	4,081,688	3,617,783	3,909,006	4,176,790	3,236,033	7,61	6,70	6,92	6,63	5,29
MARANHÃO:										
São Luiz.....	172,820	132,240	177,647	319,844	255,339	0,26	0,25	0,31	0,51	0,42
Ilha do Cajuero (*).....	480,389	380,572	408,820	373,809	442,887	0,74	0,72	0,72	0,50	0,72
Total.....	653,209	522,832	586,467	693,713	698,226	1,00	0,97	1,03	1,10	1,14
Piahy (Amarração).....	6,506					0,01				
CEARÁ:										
Camocim.....	19,789		6,284	1,545		0,03		0,01		
Fortaleza.....	709,404	950,082	908,273	909,713	1,291,577	1,22	1,78	1,61	1,44	2,11
Total.....	729,193	950,082	914,557	911,278	1,291,577	1,25	1,78	1,62	1,44	2,11
Rio Grande do Norte (Natal).....	413,975	67,977	64,872	93,799	1,326	0,63	0,13	0,12	0,15
Parahyba (Cabedello).....	793,460	172,577	187,559	154,530	16,340	1,22	0,32	0,33	0,25	0,03
Pernambuco (Recife).....	1,304,658	1,177,872	1,272,008	2,926,809	4,397,942	1,99	2,18	2,25	4,64	7,19
ALAGOAS:										
Maceió.....	312,390	350,833	196,655	200,500	272,773	0,48	0,66	0,35	0,32	0,45
Penedo.....	12,837	1,190		3,625		0,02				
Total.....	325,227	352,023	196,655	204,125	272,773	0,50	0,66	0,35	0,32	0,45
Sergipe (Aracajú).....	13,137					0,02				
Bahia (São Salvador).....	4,120,819	6,281,536	6,288,850	6,433,332	6,982,881	6,30	9,75	9,39	8,62	9,74
Espirito Santo (Victoria).....	1,338,146	1,180,253	1,133,928	1,068,210	728,437	2,04	2,19	2,01	1,60	1,19
Rio de Janeiro (Capital Federal).....	7,967,249	9,119,688	9,804,908	14,171,346	13,444,389	2,17	16,90	17,87	22,48	21,98
São Paulo (Santos).....	32,685,287	34,150,008	34,351,481	22,184,003	20,005,368	40,94	44,76	43,18	35,20	32,71

EXPORTAÇÃO DE MERCADORIAS NACIONAES POR PAIZES DE DESTINO
EXPORTS OF BRAZILIAN MERCHANDISE BY COUNTRIES OF DESTINATION
EXPORTATION DE MARCHANDISES BRÉSILIENNES PAR PAYS DE DESTINATION

Table with 11 columns: PORTOS DE DESTINO, TONELADA METRICA, VALOR EM CONTOS DE RÉIS, PAPEL, and years 1913-1918. Rows include AFRICA, AMERICA DO NORTE E CENTRAL, AMERICA DO SUL, and ASIA.

EXPORTAÇÃO DE MERCADORIAS NACIONAES POR PAIZES DE DESTINO
EXPORTS OF BRAZILIAN MERCHANDISE BY COUNTRIES OF DESTINATION
EXPORTATION DE MARCHANDISES BRÉSILIENNES PAR PAYS DE DESTINATION

Table with 11 columns: PORTOS DE DESTINO, EQUIVALENTE EM £ ESTERLINAS, % SOBRE O VALOR TOTAL OURO, and years 1913-1918. Rows include AFRICA, AMERICA DO NORTE E CENTRAL, AMERICA DO SUL, and ASIA.

CUSTO E FRETE DAS MERCADORIAS IMPORTADAS
COST AND FREIGHT OF THE IMPORTED MERCHANDISE
COUT ET FRET DES MARCHANDISES IMPORTÉES

Table with columns for years (1913-1918) and categories (Territorio Federal, AMAZONAS, CEARÁ, ALAGOAS, PARANÁ, SANTA CATHARINA, RIO GRANDE DO SUL, MATTO GROSSO). Includes sub-headers for 'Custo no pais de procedencia' and '% DO FRETE SOBRE O CUSTO'.

CUSTO E FRETE DAS MERCADORIAS IMPORTADAS
COST AND FREIGHT OF THE IMPORTED MERCHANDISE
COUT ET FRET DES MARCHANDISES IMPORTÉES

Table with columns for years (1913-1918) and categories (AFRICA, AMERICA DO NORTE E CENTRAL, AMERICA DO SUL, ASIA, EUROPA, OCEANIA). Includes sub-headers for 'Custo no pais de procedencia' and '% DO FRETE SOBRE O CUSTO'. Includes a 'RECAPITULAÇÃO' section at the bottom.

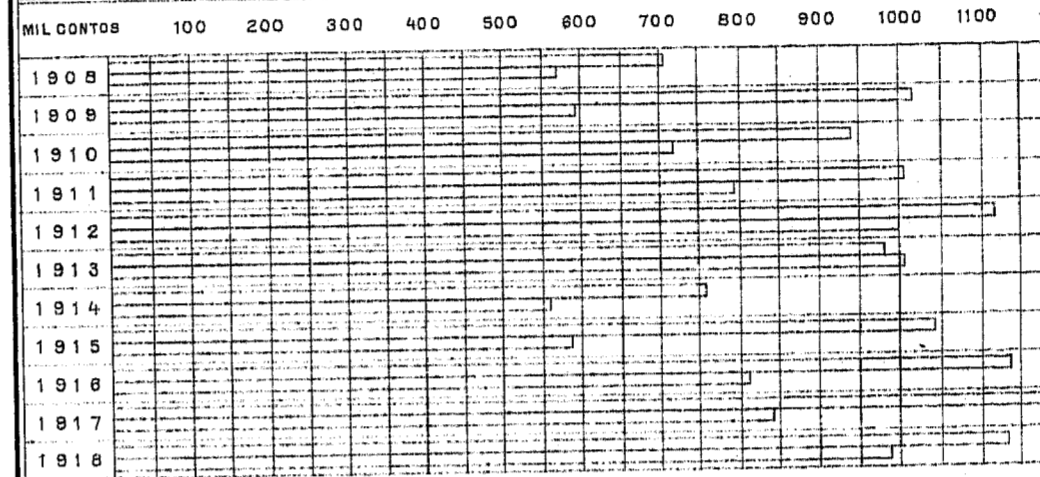
CAMBIO OFFICIAL A VISTA SOBRE LONDRES NA PRAÇA DO RIO DE JANEIRO
 OFFICIAL RATES OF EXCHANGE AT SIGHT FROM RIO DE JANEIRO ON LONDON
 CHANGE OFFICIEL A VUE DE LA PLACE DE RIO DE JANEIRO SUR LONDRES

MEZES MONTHS MOIS	1913			1914			1915			1916			1917			1918		
	Minimo	Medio	Maximo	Minimo	Medio	Maximo	Minimo	Medio	Maximo	Minimo	Medio	Maximo	Minimo	Medio	Maximo	Minimo	Medio	Maximo
Janeiro.....	16 7/64	10 7/64	16 7/64	15 57/64	15 20/64	15 50/64	13 13/64	13 23/64	13 61/64	11 11/64	11 20/64	11 55/64	11 53/64	11 57/64	11 15/64	13 33/64	13 41/64	13 3/64
Fevereiro.....	15 63/64	16 1/64	16 7/64	15 57/64	15 57/64	16 57/64	12 15/64	12 41/64	15 15/64	11 10/64	11 15/64	11 53/64	11 11/64	11 51/64	11 11/64	13 1/64	13 10/64	13 1/64
Março.....	15 57/64	15 03/64	16 3/64	15 19/64	15 3/64	15 57/64	12 3/64	12 57/64	13 7/64	11 15/64	11 5/64	11 27/64	11 11/64	11 47/64	11 51/64	13 5/64	13 7/64	13 13/64
3 mezes.....	15 57/64	16 3/64	16 7/64	15 19/64	15 27/64	15 59/64	12 15/64	12 5/64	13 61/64	11 11/64	11 55/64	11 11/64	11 87/64	11 15/64	13 5/64	13 33/64	13 33/64	13 13/64
Abril.....	15 29/64	15 50/64	16 1/64	15 11/64	15 11/64	15 23/64	12 23/64	12 35/64	12 57/64	11 15/64	11 17/64	11 41/64	11 23/64	11 15/64	12 45/64	12 55/64	12 03/64	12 13/64
Maió.....	15 57/64	15 15/64	16 1/64	15 11/64	15 23/64	15 13/64	11 25/64	12 3/64	12 7/64	11 10/64	11 15/64	12 5/64	12 65/64	13 7/64	13 17/64	12 13/64	12 50/64	12 18/64
Junho.....	15 57/64	15 57/64	16 1/64	15 53/64	15 15/64	15 13/64	11 13/64	12 0/64	12 3/64	12 3/64	12 17/64	13 11/64	13 35/64	13 47/64	12 41/64	12 55/64	12 55/64	12 13/64
6 mezes.....	15 57/64	15 63/64	16 7/64	15 19/64	15 19/64	15 15/64	11 25/64	12 45/64	13 61/64	11 11/64	11 23/64	12 5/64	11 11/64	12 21/64	13 47/64	13 41/64	13 5/64	13 13/64
Julho.....	15 57/64	15 20/64	16 1/64	15 43/64	15 7/64	15 15/64	12 23/64	12 29/64	12 15/64	12 25/64	12 30/64	12 0/64	13 15/64	13 5/64	11 11/64	12 7/64	12 13/64	12 13/64
Agosto.....	15 59/64	15 15/64	16 01/64	15 18/64	15 25/64	15 50/64	11 45/64	12 13/64	12 0/64	12 10/64	12 20/64	12 35/64	12 43/64	12 50/64	13 3/64	12 11/64	12 11/64	12 19/64
Setembro.....	15 50/64	15 50/64	16 21/64	15 21/64	15 27/64	15 47/64	11 47/64	12 63/64	12 3/64	12 7/64	12 1/64	13 13/64	13 17/64	13 31/64	13 13/64	12 1/64	12 1/64	12 1/64
9 mezes.....	15 57/64	15 61/64	16 7/64	15 21/64	15 5/64	15 15/64	11 45/64	12 45/64	13 61/64	11 11/64	11 15/64	12 39/64	11 11/64	12 35/64	13 47/64	11 11/64	12 51/64	12 13/64
Outubro.....	15 59/64	15 50/64	16 3/64	15 15/64	15 23/64	15 50/64	11 0/64	12 15/64	12 55/64	11 55/64	12 3/64	12 3/64	12 27/64	12 50/64	13 3/64	12 5/64	12 13/64	12 13/64
Novembro.....	15 50/64	15 50/64	16 13/64	15 20/64	15 27/64	15 13/64	12 1/64	12 0/64	12 13/64	11 23/64	11 57/64	12 3/64	12 27/64	13 13/64	13 25/64	12 45/64	13 11/64	13 11/64
Dezembro.....	15 50/64	15 50/64	16 3/64	15 29/64	15 13/64	15 31/64	11 1/64	12 1/64	11 3/64	11 55/64	11 15/64	12 0/64	13 10/64	13 21/64	13 17/64	12 10/64	12 10/64	12 10/64
12 mezes.....	15 57/64	15 61/64	16 7/64	15 3/64	15 21/64	15 45/64	11 29/64	12 61/64	13 11/64	11 15/64	11 15/64	12 39/64	11 11/64	12 45/64	13 47/64	11 11/64	12 57/64	12 57/64

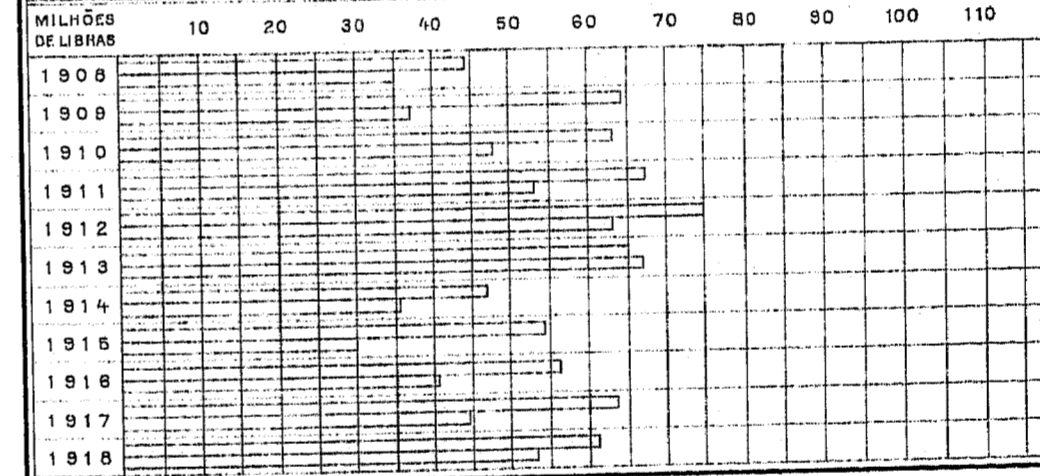
Os algarismos deste quadro representam o valor do mil réis papel brasileiro em pence ingleses
 These figures represent the official value of the Brazilian milreis in English pence.
 Les chiffres de ce tableau représentent la valeur du mil-réis papier brésilien en pence anglais.

EXPORTAÇÃO E IMPORTAÇÃO

VALOR EM MIL REIS PAPEL



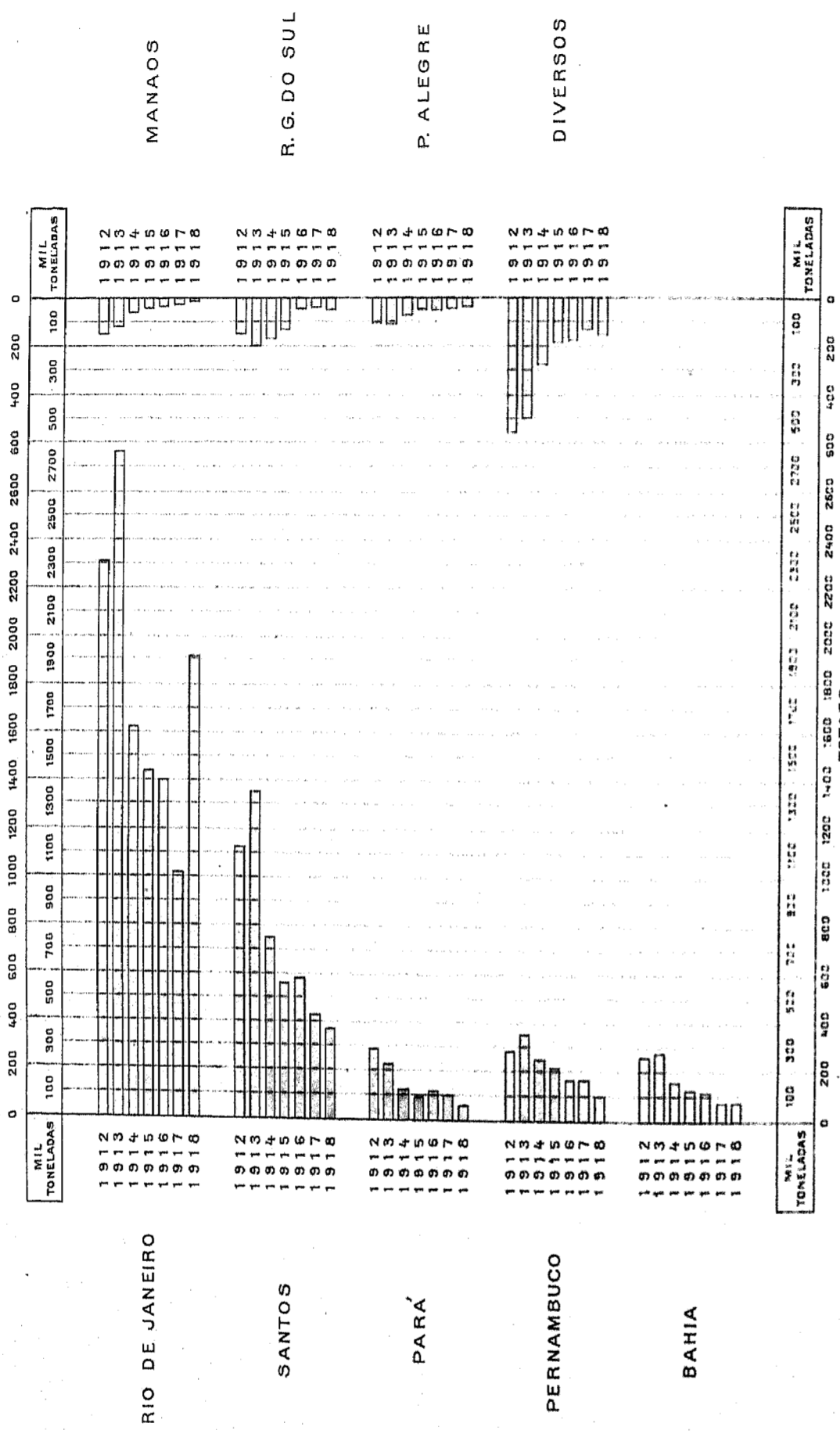
EQUIVALENTE EM LIBRAS ESTERLINAS



EXPORTAÇÃO IMPORTAÇÃO

TONELAGEM BRUTA DAS MERCADORIAS

IMPORTADAS DO EXTERIOR



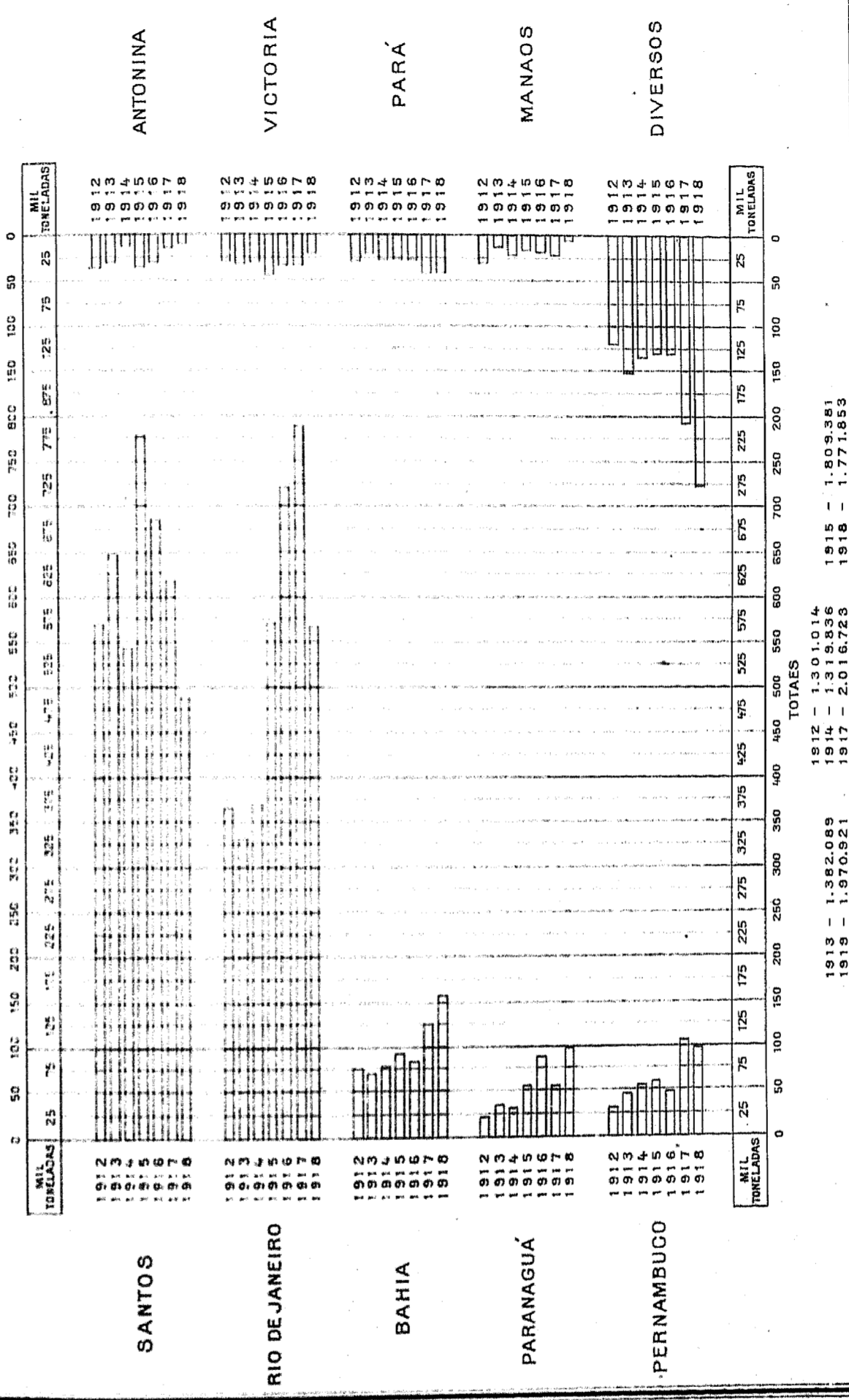
LÉO DE AFFONSECA 1^o DIRECTOR

IMP. NACIONAL

A. NAZARETH 1^o ESCRITTA ESTADÍSTICA COMMERCIAL

TONELAGEM BRUTA DAS MERCADORIAS

EXPORTAÇÃO PARA O EXTERIOR




LÉO DE AFFONSECA 1^o DIRECTOR

IMP. NACIONAL

A. NAZARETH 1^o ESCRITTA ESTADÍSTICA COMMERCIAL


IMPORTAÇÃO POR ESTADOS VALOR EM LIBRAS ESTERLINAS



LÉO DE AFFONSECA J^o DIRECTOR

A. NAZARETH 1^o ESCRIT. ESTADÍSTICA COMM.

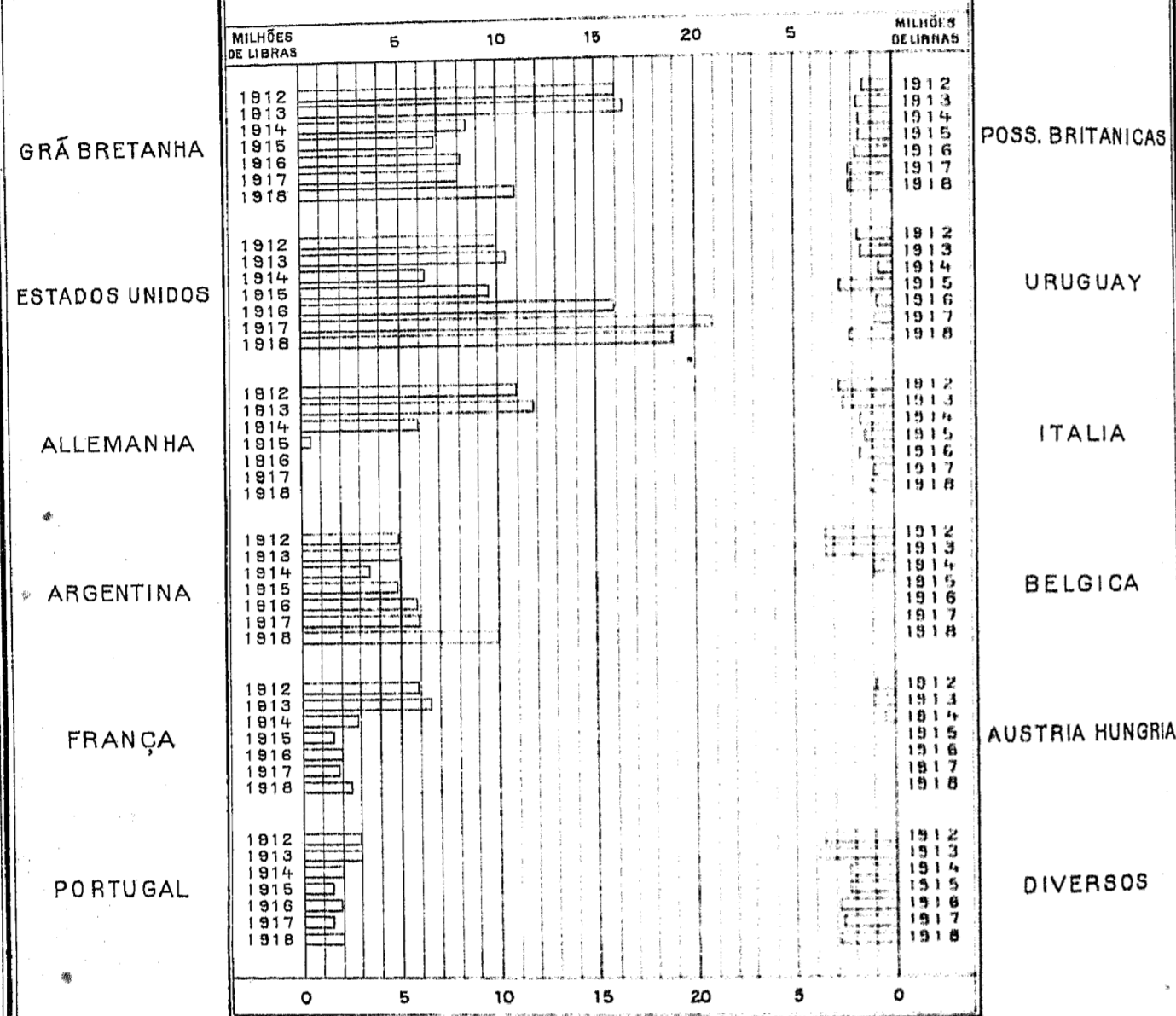
EXPORTAÇÃO POR ESTADOS VALOR EM LIBRAS ESTERLINAS



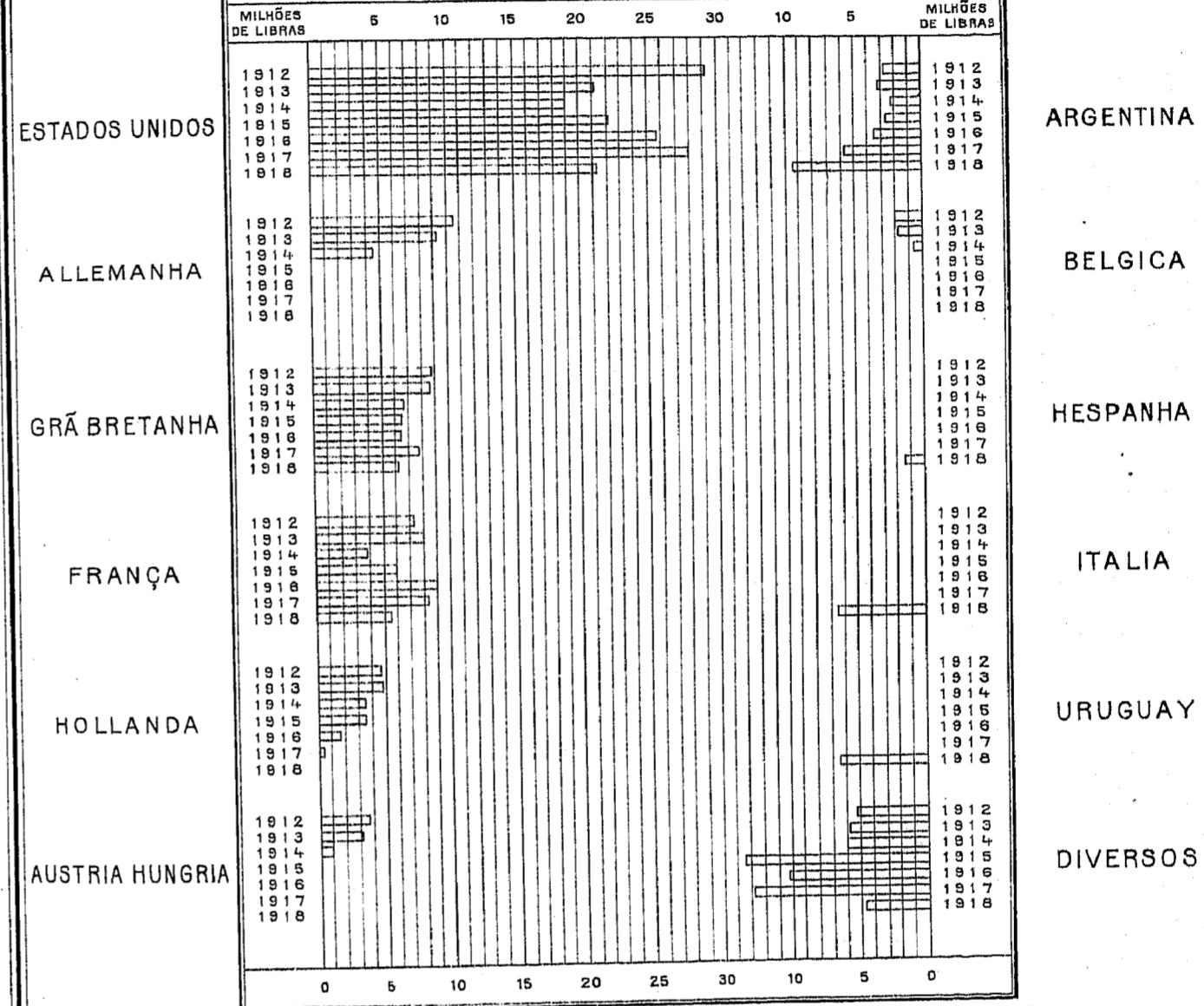
LÉO DE AFFONSECA J^o DIRECTOR

A. NAZARETH 1^o ESCRIT. ESTADÍSTICA COMM.

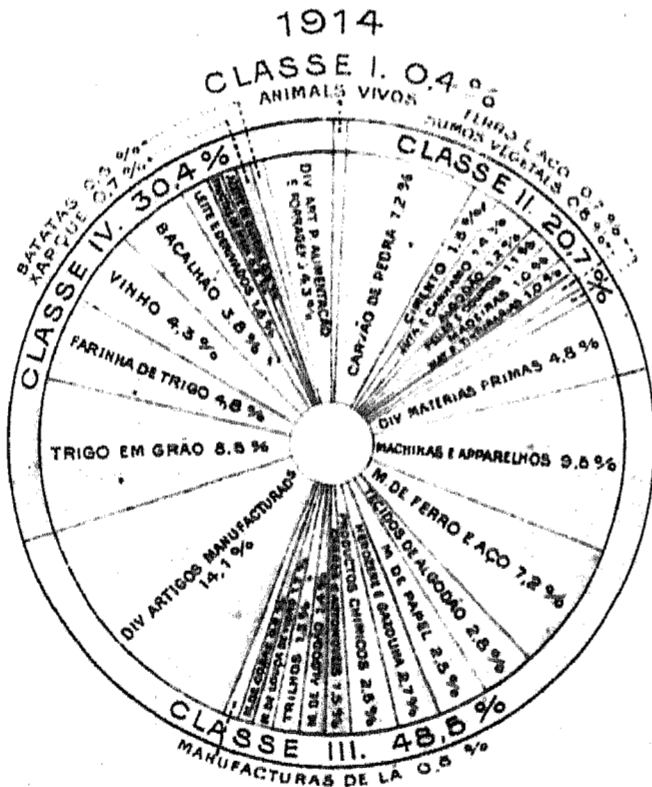
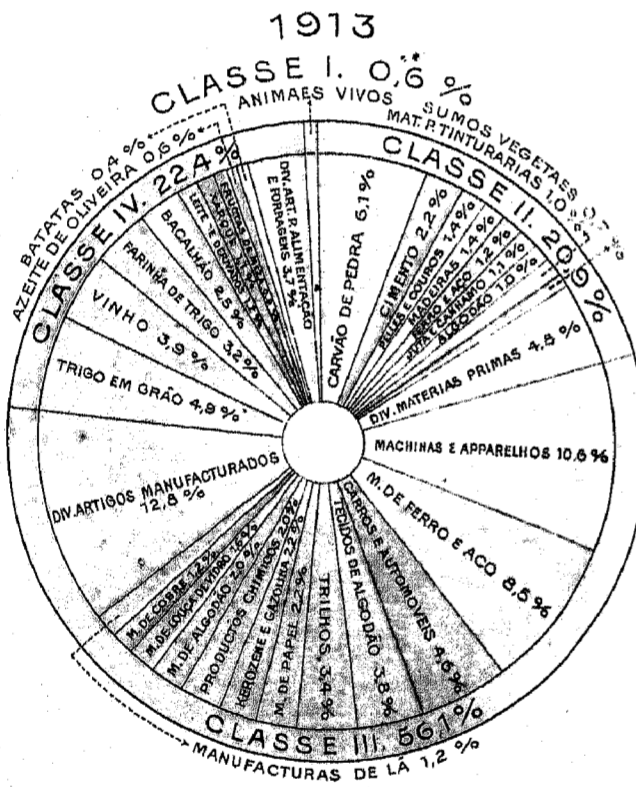
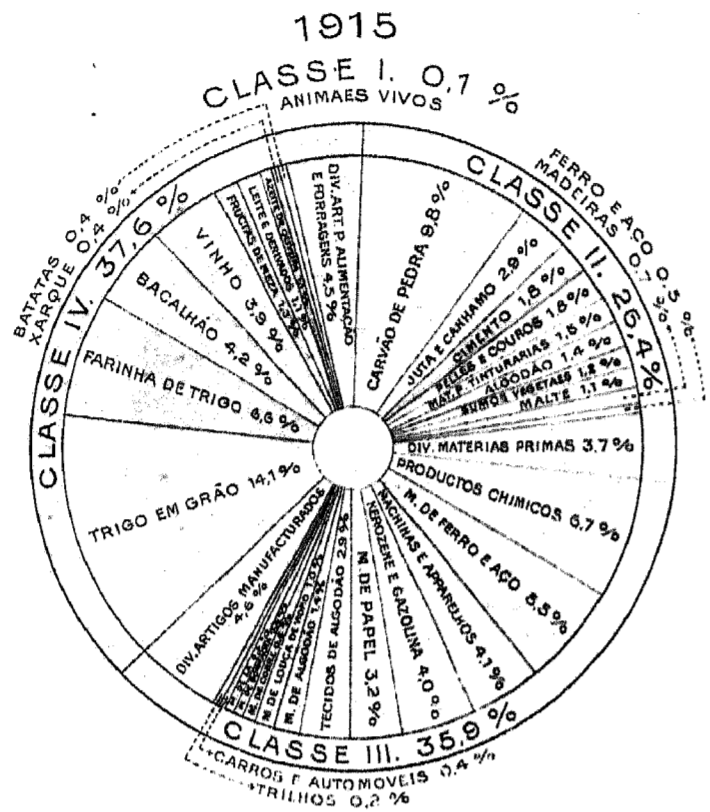
IMPORTAÇÃO POR PAIZES VALOR EM LIBRAS ESTERLINAS



EXPORTAÇÃO POR PAIZES VALOR EM LIBRAS ESTERLINAS



IMPORTAÇÃO POR MERCADORIAS

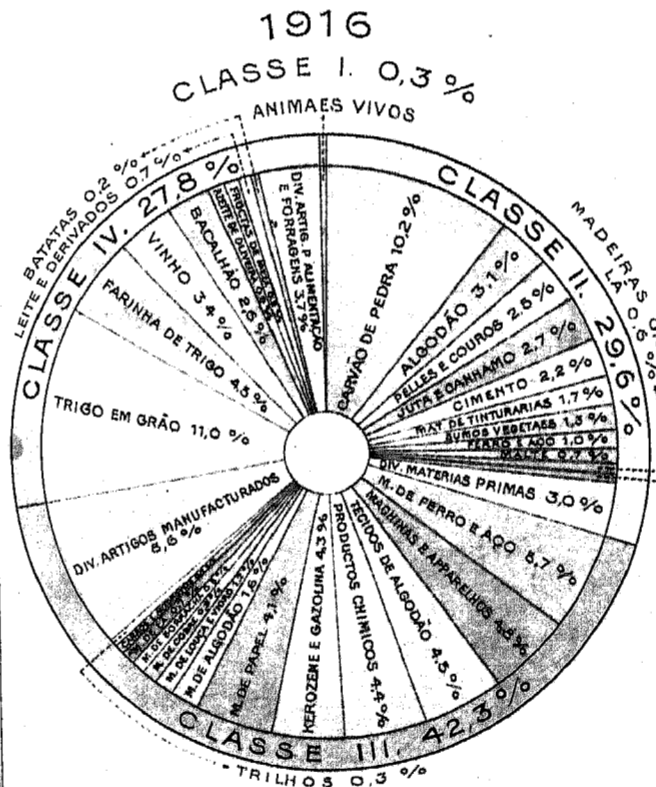
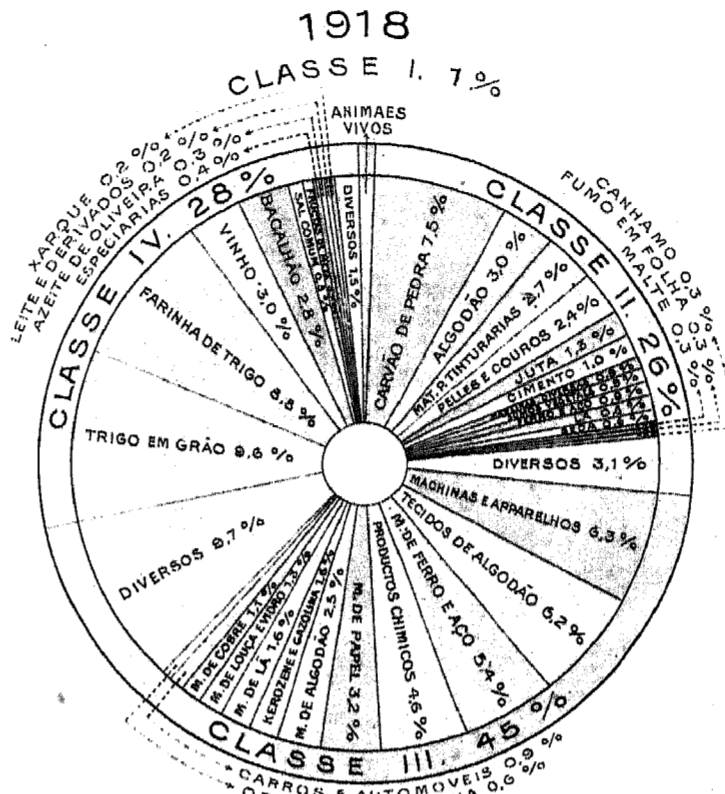


LÉO DE AFFONSECA JOR. DIRECTOR

IMP. NACIONAL

A. NAZARETH - 1.º ESCRIP. ESTATISTICA COMM

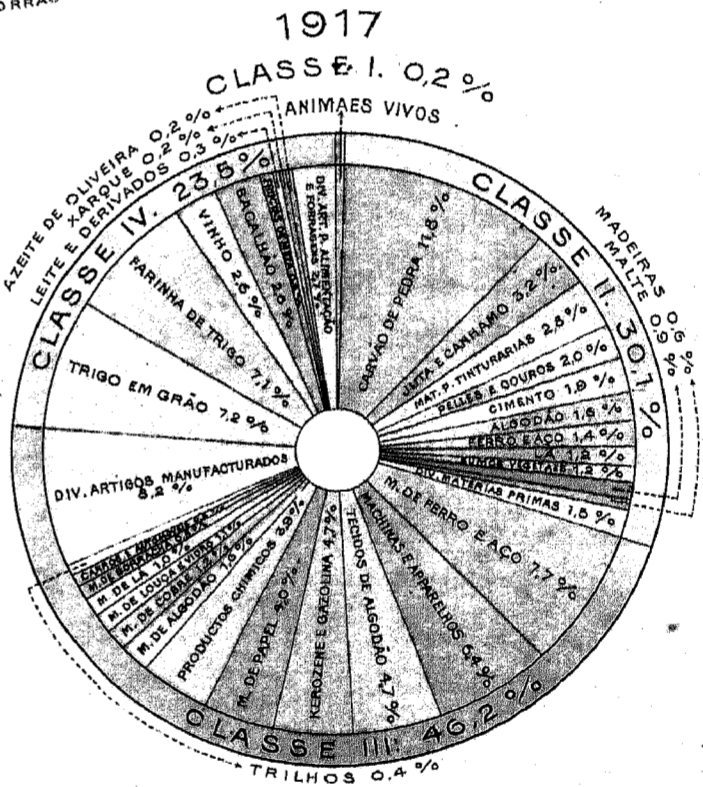
IMPORTAÇÃO POR MERCADORIAS



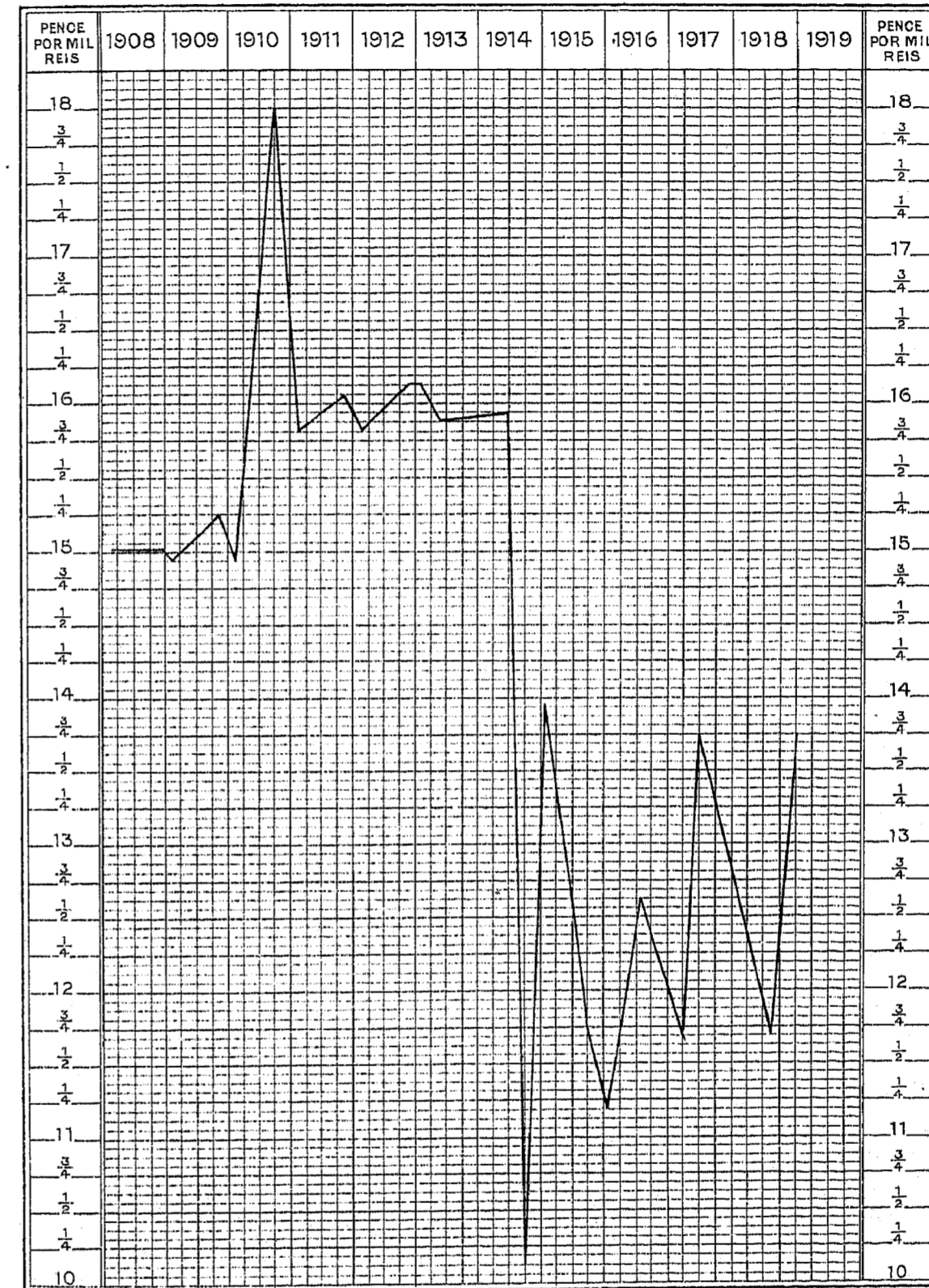
LÉO DE AFFONSECA JOR. DIRECTOR

IMP. NACIONAL

A. NAZARETH - 1.º ESCRIP. ESTATISTICA COMM



MINIMOS E MAXIMOS DO
 CAMBIO OFFICIAL À VISTA
 SOBRE LONDRES
 NA PRAÇA DO RIO DE JANEIRO.



LÉO DE AFFONSECA JR. DIRECTOR IMP. NACIONAL A NAZARETH. 1ª ESCRIP. ESTADÍSTICA COMM.ª

**Importação geral de mercadorias por paizes
de origem e portos de destino**

= = =

**General Imports of Merchandise by Countries of Origin
and by Customs Districts**

= = =

**Importation générale de marchandises par pays
d'origine et par douanes**

CLASSE I

ANIMALES VIVOS

LIVE STOCK

ANIMAUX VIVANTS

CLASSE I Animas vivos Live stock Animaux vivants

Table with columns for Mercadorias e Paizes de Origem, Cabeça, and Valor a Bordo no Brasil (1913-1918). Includes sub-sections 1 (Aves de canto e de luxo) and 2 (Aves domesticas).

IMPORTAÇÃO IMPORTS IMPORTATION

Annos... 1913 1915 1916 1917 1918

Table with columns for Portos de Destino, Cabeça, and Valor a Bordo no Brasil (1913-1918). Lists various ports like Pará, Macaé, Rio de Janeiro, Santos, etc.

CLASSE II

MATERIAS PRIMAS E ARTIGOS COM APLICAÇÃO ÀS
ARTES E INDUSTRIAS

RAW MATERIALS AND ARTICLES FOR USE IN
ARTS AND INDUSTRIES

MATIÈRES PREMIÈRES ET ARTICLES
S'APPLIQUANT AUX ARTS
ET INDUSTRIES

CLASSE II (Materias primas e artigos com applicação ás artes e industrias. Raw materials and articles for use in arts and industries. Matières premières et articles s'appliquant aux arts et industries.)

Table with columns: MERCADORIAS E PAIZES DE ORIGEM, QUANTIDADE, VALOR A BORDO NO BRASIL (Value C. I. F., Mil Réis), and years 1913-1918. Includes sub-sections for 'MATERIAS PRIMAS E ARTIGOS COM APPLICAO AS ARTES E INDUSTRIAS' and 'Em fio para tecelagem' (17) and 'Em fio para costura' (18).

IMPORTAÇÃO IMPORTIS IMPORTATION

Annos... 1913 1915 1916 1917 1918
Years...
Années...

Table with columns: PORTOS DE DESTINO, KILOS, VALOR A BORDO NO BRASIL (Value C. I. F., Mil Réis), and years 1913-1918. Lists various ports like Manaus, Pará, Maranhão, Pernambuco, etc.

CLASSE II **Materias primas e artigos com applicação ás artes e industrias.**
Raw materials and articles for use in arts and industries.
Matières premières et articles s'appliquant aux arts et industries.

MERCADORIAS E PAIZES DE ORIGEM Merchandise and Countries of Origin Marchandises et Pays d'Origine	KILOS					VALOR A BORDO NO BRASIL Value C. I. F. Valeur à bord au Brésil					
	1913	1915	1916	1917	1918	1913	1915	1916	1917	1918	
Canhamo..... Hemp..... Chambre.....	Total.....					1,327,265	2,170,880	1,534,045	802,064	1,192,265	2,170,880
25 A <small>Em fio. Yarn. Fil.</small>	Total.....					272	272	272	272	272	272
Allemanha..... Argentina..... Estados-Unidos..... França..... Grã-Bretanha..... Hispanha..... Italia..... Japão..... México..... Paraguay..... Possesões Americanas..... Suíça..... Uruguay..... Outras Origens.....	Total.....					529,098	904,449	510,209	346,085	861,606	
25 B <small>Em bruto. Raw. En brut.</small>	Total.....					829,294	1,414,211	1,739,237	1,341,706	1,739,237	1,341,706
25 C <small>Estopa. Ouncum or waste. Etoupe.</small>	Total.....					110,366	72,615	545	545	110,366	72,615

IMPORTAÇÃO
IMPORTS
IMPORTATION

Annos..... }
Years..... } 1913 1915 1916 1917 1918
Années..... }

PORTOS DE DESTINO Ports of Destination Ports de Destination	KILOS					VALOR A BORDO NO BRASIL Value C. I. F. Valeur à bord au Brésil				
	1913	1915	1916	1917	1918	1913	1915	1916	1917	1918
Mandós..... Pará..... Portaleza..... Natal..... Cachoeira..... Recife..... Bahia..... Rio de Janeiro..... Santos..... Rio Grande..... Florianopolis..... Pelotas..... Porto Alegre..... Sant'Anna do Livramento..... Quaray..... Porto Martinho..... Porto Esperança..... Corumbá.....	26,377	126,856	139	57	761	388,181	610,251	433,210	275,488	150,624
Mandós..... Pará..... Rio de Janeiro..... Santos..... Rio Grande..... Porto Alegre.....	106,292	154,402	240,705	37,230	412,468	503,024	247,094	28,200	438,433	599,106
Portaleza..... Rio de Janeiro..... Santos..... Porto Alegre.....	25,557	27,107	131	0,037	72,232	41,040	82,352	80,841	41,031	83

CLASSE II (Materias primas e artigos com applicação ás artes e industrias. Raw materials and articles for use in arts and industries. Matières premières et articles s'appliquant aux arts et industries.

Table showing trade data for Class II (Raw materials and articles) from 1913 to 1918. Columns include 'MERCADORIAS E PAIZES DE ORIGEM' (Merchandise and Countries of Origin), 'KILOS' (Kilograms), and 'VALOR A BORDO NO BRASIL' (Value at board in Brazil) in Mil Réis. Includes sub-sections 26 and 29.

IMPORTAÇÃO IMPORTS IMPORTATION

Annos..... 1913 1915 1916 1917 1918 Years..... Années.....

Table showing trade data for Class II (Raw materials and articles) from 1913 to 1918. Columns include 'PORTOS DE DESTINO' (Ports of Destination), 'KILOS' (Kilograms), and 'VALOR A BORDO NO BRASIL' (Value at board in Brazil) in Mil Réis. Includes sub-section 29.

CLASSE II (Materias primas e artigos com applicação ás artes e industrias. Raw materials and articles for use in arts and industries. Matières premières et articles s'appliquant aux arts et industries.)

Table with columns: MERCADORIAS E PAIZES DE ORIGEM, KILOS, VALOR A BORDO NO BRASIL (1913-1918). Includes sub-section 30 for Tin and Lead.

Table with columns: MERCADORIAS E PAIZES DE ORIGEM, KILOS, VALOR A BORDO NO BRASIL (1913-1918). Includes sub-section 31 for Zinc.

IMPORTAÇÃO IMPORTS IMPORTATION

Annos... 1913 1915 1916 1917 1918

Table with columns: PORTOS DE DESTINO, KILOS, VALOR A BORDO NO BRASIL (1913-1918). Lists various ports and their import values.

CLASSE II { Materias primas e artigos com applicação ás artes e industrias. Raw materials and articles for use in arts and industries. Matières premières et articles s'appliquant aux arts et industries.

Table with columns: MERCADORIAS E PAIZES DE ORIGEM, KILOS, VALOR A BORDO NO BRASIL (Value C. I. F., Mil Réis), and years 1913-1918. Includes sub-sections 31 A (Cobre em chapas e em bruto) and 32 (Cobre fundido, coado, em limalhas, etc.).

IMPORTAÇÃO IMPORTS IMPORTATION

Annos 1913 1915 1916 1917 1918 Years Années

Table with columns: PORTOS DE DESTINOS, KILOS, VALOR A BORDO NO BRASIL (Value C. I. F., Mil Réis), and years 1913-1918. Lists various ports of destination and their corresponding import values.

CLASSE II Matérias primas e artigos com aplicação às artes e indústrias. Raw materials and articles for use in arts and industries. Matières premières et articles s'appliquant aux arts et industries.

Table with columns: MERCADORIAS E PAIZES DE ORIGEM, KILOS, VALOR A BORDO NO BRASIL (1913-1918), and sub-columns for Mil Réis and Papel. Rows include Despojos animais, Cera preparada, and Collo ou gelatina.

IMPORTAÇÃO IMPORTS IMPORTATION

Annos 1913 1915 1916 1917 1918. Years 1913 1915 1916 1917 1918. Années

Table with columns: PORTOS DE DESTINO, KILOS, VALOR A BORDO NO BRASIL (1913-1918), and sub-columns for Mil Réis and Papel. Rows list various ports like Porto Velho, Manaus, Pará, Maranhão, etc.

CLASSE II (Materias primas e artigos com applicação ás artes e industrias. Raw materials and articles for use in arts and industries. Matières premières et articles s'appliquant aux arts et industries.)

Table with columns: MERCADORIAS E PAIZES DE ORIGEM, KILOS, VALOR A BORDO NO BRASIL (1913-1918). Includes sub-sections for Despojos animais and Ferro e aço.

Summary row for Ferro e aço (Iron and steel) with total values for 1913-1918.

Table 41: Aço em barras e vergalhões (Steel, bar and rod). Columns: País, 1913-1918. Includes sub-section for Acier en barres et en verges.

Table 42: Aço em chapas (Steel plates). Columns: País, 1913-1918. Includes sub-section for Acier en tôles.

IMPORTAÇÃO (Imports)

Annos (Years/Années) 1913 1915 1916 1917 1918

Table with columns: PORTOS DE DESTINO, KILOS, VALOR A BORDO NO BRASIL (1913-1918). Lists various ports of destination and their corresponding values.

Table with columns: País, 1913-1918. Lists countries and their values for a specific category.

Table with columns: País, 1913-1918. Lists countries and their values for another specific category.

CLASSE II Materias primas e artigos com applicação ás artes e industrias. Raw materials and articles for use in arts and industries. Matières premières et articles s'appliquant aux arts et industries.

Table with columns: MERCADORIAS E PAIZES DE ORIGEM, KILOS, VALOR A BORDO NO BRASIL (Value C. I. F., Mil Réis), and years 1913-1918. Includes sub-sections 43 (Ferro em barras e vergalhões) and 44 (Ferro em chapas).

IMPORTAÇÃO IMPORTS IMPORTATION

Annos... 1913 1915 1916 1917 1918
Years...
Années...

Table with columns: PORTOS DE DESTINO, KILOS, VALOR A BORDO NO BRASIL (Value C. I. F., Mil Réis), and years 1913-1918. Lists various ports of destination and their corresponding import values.

CLASSE II { Materias primas e artigos com applicação ás artes e industrias. Raw materials and articles for use in arts and industries. Matières premières et articles s'appliquant aux arts et industries.

Table with columns for Mercadorias e Paizes de Origem, Kilos, and Valor a Bordo no Brasil (Value C. I. F., Mil Réis). Rows include Madeiras (contínuação), phosphoros, and Alvaide de chumbo.

IMPORTAÇÃO IMPORTS IMPORTATION

Annos 1913 1915 1916 1917 1918 Years Years

Table with columns for Portos de Destino, Kilos, and Valor a Bordo no Brasil (Value C. I. F., Mil Réis). Rows list various ports like Manaus, Pará, Maranhão, etc.

CLASSE II (Materias primas e artigos com applicação ás artes e industrias. Raw materials and articles for use in arts and industries. Matières premières et articles s'appliquant aux arts et industries.)

Table with 10 columns: Mercadorias e Paizes de Origem, Kilos (1913-1918), Valor a Bordo no Brasil (1913-1918) in Mil Réis. Includes categories like '64 Alvaide de zinco'.

Table with 10 columns for '65 Carvão animal' (Animal charcoal). Includes 'Estados Unidos' and 'Total'.

Table with 10 columns for '66 Còres de anilina ou fuchsina' (Aniline or fuchsina dyes). Includes 'Alemanha' and 'Total'.

IMPORTAÇÃO IMPORTS IMPORTATION

Annos... 1913 1915 1916 1917 1918 Years... Années...

Table with 10 columns: Portos de Destino, Kilos (1913-1918), Valor a Bordo no Brasil (1913-1918) in Mil Réis. Includes 'Mantuos' and 'Bahia'.

Table with 10 columns for 'Bahia' and 'Rio de Janeiro'.

Table with 10 columns for 'Mantuos' and other categories.

CLASSE II (Materias primas e artigos com applicação ás artes e industrias. Raw materials and articles for use in arts and industries. Matières premières et articles s'appliquant aux arts et industries.)

Table with columns: MERCADORIAS E PAIZES DE ORIGEM, KILOS, VALOR A BORDO NO BRASIL (1913-1918), Mil Réis (Papel, Papier).

IMPORTAÇÃO IMPORTS IMPORTATION

Annos... 1913 1915 1916 1917 1918

Table with columns: PORTOS DE DESTINO, KILOS, VALOR A BORDO NO BRASIL (1913-1918), Mil Réis (Papel, Papier).

CLASSE II Materias primas e artigos com applicação ás artes e industrias. Raw materials and articles for use in arts and industries. Matières premières et articles s'appliquant aux arts et industries.

Table with 11 columns: CLASSE II (continuação), 1913, 1915, 1916, 1917, 1918, 1913, 1915, 1916, 1917, 1918. Includes sub-sections 71 (Terebintina e agua raz.) and 72 (Tintas em pó).

IMPORTAÇÃO IMPORTS IMPORTATION

Annos... 1913 1915 1916 1917 1918
Years...
Années...

Table with 11 columns: PORTOS DE DESTINO, KILOS, VALOR A BORDO NO BRASIL. Lists various ports like Porto Velho, Manaus, Pará, Maranhão, etc.

CLASSE II { Materias primas e artigos com applicação ás artes e industrias. Raw materials and articles for use in arts and industries. Matières premières et articles s'appliquant aux arts et industries.

Table with columns: MERCADORIAS E PAIZES DE ORIGEM, KILOS (1913-1918), VALOR A BORDO NO BRASIL (1913-1918). Includes categories like Metalloides e varios metais, Alumínio em barra, lamina e fio, Antimonio, arsenico, bismutho, potassio e sodio, and Enxofre.

IMPORTAÇÃO IMPORTS IMPORTATION

Annos... 1913 1915 1916 1917 1918 Years... Années...

Table with columns: PORTOS DE DESTINO, KILOS (1913-1918), VALOR A BORDO NO BRASIL (1913-1918). Lists various ports like Pará, Fortaleza, Recife, Bahia, Rio de Janeiro, Santos, etc.

CLASSE II { Materias primas e artigos com applicação ás artes e industrias. Raw materials and articles for use in arts and industries. Matières premières et articles s'appliquant aux arts et industries.

Table with columns: MERCADORIAS E PAIZES DE ORIGEM, KILOS, VALOR A BORDO NO BRASIL (1913-1918). Rows include Palha para cigarros, Palha para esteiras e para chapéus, Palha em fio simples, Palha para vassouras.

IMPORTAÇÃO IMPORTS IMPORTATION

Annos.... 1913 1915 1916 1917 1918 Years.... Années....

Table with columns: PORTOS DE DESTINO, KILOS, VALOR A BORDO NO BRASIL (1913-1918). Rows include Manãos, Fortaleza, Recife, Macaé, Bahia, Rio de Janeiro, Santos, Paranaquá, Florianópolis, Rio Grande, Pelotas, Porto Alegre, Uruguanina, Corumbá, Pará, Fortaleza, Recife, Bahia, Rio de Janeiro, Santos, Paranaquá, São Francisco, Iguajú, Joinville, Florianópolis, Pelotas, Porto Alegre, Rio de Janeiro, Santos, Pará, Bahia, Rio de Janeiro, Santos, Paranaquá, Antonina, Florianópolis, Rio Grande, Pelotas, Porto Alegre, Sant'Anna do Livramento, Porto Murinho, Corumbá.

CLASSE II (Materias primas e artigos com applicação ás artes e industrias. Raw materials and articles for use in arts and industries. Matières premières et articles s'appliquant aux arts et industries.)

Table with columns for 'MERCADORIAS E PAIZES DE ORIGEM', 'KILOS', and 'VALOR A BORDO NO BRASIL'. It lists various goods and their origins with data for years 1913-1918.

IMPORTAÇÃO IMPORTS IMPORTATION

Annos... 1913 1915 1916 1917 1918
Years...
Années...

Table with columns for 'PORTOS DE DESTINO', 'KILOS', and 'VALOR A BORDO NO BRASIL'. It lists various ports and their destinations with data for years 1913-1918.

CLASSE II (Materias primas e artigos com applicação ás artes e industrias. Raw materials and articles for use in arts and industries. Matières premières et articles s'appliquant aux arts et industries.)

Table with columns for Mercadorias e Paizes de Origem, Kilos (1913-1918), and Valor a Bordo no Brasil (1913-1918). Includes sub-sections for Folhas, flores, etc. (96) and Plantas vivas (97).

IMPORTAÇÃO IMPORTS IMPORTATION

Annos... 1913 1915 1916 1917 1918

Table with columns for Portos de Destino, Kilos (1913-1918), and Valor a Bordo no Brasil (1913-1918). Lists various ports of destination and their corresponding values.

CLASSE II { Materias primas e artigos com applicação ás artes e industrias. Raw materials and articles for use in arts and industries. Matières premières et articles s'appliquant aux arts et industries.

Table with columns: MERCADORIAS E PAIZES DE ORIGEM, QUANTIDADE (1913, 1915, 1916, 1917, 1918), VALOR A BORDO NO BRASIL (1913, 1915, 1916, 1917, 1918). Includes sub-section 98 for various countries like Alemanha, Argentina, etc.

Table for Pedras, terras e outros minerais semelhantes. Columns: Total em toneladas, 1913, 1915, 1916, 1917, 1918, 1913, 1915, 1916, 1917, 1918.

Table for 99 Amiantho ou asbestos. Columns: Amiante, 1913, 1915, 1916, 1917, 1918, 1913, 1915, 1916, 1917, 1918.

Table for 100 Argilla ou areia de moldar e barro em bruto. Columns: 1913, 1915, 1916, 1917, 1918, 1913, 1915, 1916, 1917, 1918.

IMPORTAÇÃO IMPORTS IMPORTATION

Annos... 1913 1915 1916 1917 1918

Table with columns: PORTOS DE DESTINO, KILOS, VALOR A BORDO NO BRASIL (1913, 1915, 1916, 1917, 1918). Lists various ports like Porto-Velho, Mandos, Pará, etc.

CLASSE II Materias primas e artigos com applicação ás artes e industrias. Raw materials and articles for use in arts and industries. Matières premières et articles s'appiquant aux arts et industries.

Table with 11 columns: MERCADORIAS E PAIZES DE ORIGEM, QUANTIDADE, VALOR A BORDO NO BRASIL (1913-1918). Includes sub-section 101 for Asphato.

Table with 11 columns: MERCADORIAS E PAIZES DE ORIGEM, QUANTIDADE, VALOR A BORDO NO BRASIL (1913-1918). Includes sub-section 102 for Betumes.

Table with 11 columns: MERCADORIAS E PAIZES DE ORIGEM, QUANTIDADE, VALOR A BORDO NO BRASIL (1913-1918). Includes sub-section 103 for Briquettes.

IMPORTAÇÃO IMPORTS IMPORTATION

Annos Years Années 1913 1915 1916 1917 1918

Table with 11 columns: PORTOS DE DESTINO, QUANTIDADE, VALOR A BORDO NO BRASIL (1913-1918). Includes sub-section 104 for various ports and sub-section 105 for Porto Velho.

CLASSE II { Materias primas e artigos com applicação ás artes e industrias. Raw materials and articles for use in arts and industries. Matières premières et articles s'appliquant aux arts et industries.

Table with columns for Mercadorias e Paizes de Origem, TONELADAS (1913-1918), and VALOR A BORDO NO BRASIL (1913-1918). Rows include Cimento, Pedras, terras, etc., and various countries like Alemanha, Argentina, etc.

IMPORTAÇÃO IMPORTS IMPORTATION

Annos 1913 1915 1916 1917 1918

Table with columns for Portos de Destino, TONELADAS (1913-1918), and VALOR A BORDO NO BRASIL (1913-1918). Rows include Porto Velho, Mandos, Pará, Maranhão, etc.

CLASSE II (Materias primas e artigos com applicação ás artes e industrias. Raw materials and articles for use in arts and industries. Matières premières et articles s'appliquant aux arts et industries.)

Table with columns for Mercadorias e Paizes de Origem, Kilos, and Valor a Bordo no Brasil. It lists various goods like emery, chalk, and marble with their respective values from 1913 to 1918.

IMPORTAÇÃO (Imports/Importation)

Annos... 1913 1915 1916 1917 1918

Table with columns for Portos de Destino, Kilos, and Valor a Bordo no Brasil. It lists goods imported from various ports like Maranhão, Bahia, Rio de Janeiro, etc., with values from 1913 to 1918.

CLASSE II Materias primas e artigos com applicação ás artes e industrias. Raw materials and articles for use in arts and industries. Matières premières et articles s'appliquant aux arts et industries.

Table with columns: MERCADORIAS E PAIZES DE ORIGEM, KILOS, VALOR A BORDO NO BRASIL (1913, 1915, 1916, 1917, 1918), and Mh Réis (Papel, Paper, Papier).

Table with columns: Pelles e couros, Skins and hides, Peaux et cuirs, Total, and detailed country entries (Germany, Argentina, etc.) with columns for KILOS and VALOR A BORDO NO BRASIL.

IMPORTAÇÃO IMPORTS IMPORTATION

Annos..... 1913 1915 1916 1917 1918 Years..... Années.....

Table with columns: PORTOS DE DESTINO, KILOS, VALOR A BORDO NO BRASIL, and detailed country entries (Porto Velho, Manaus, Pará, etc.) with columns for 1913, 1915, 1916, 1917, 1918.

CLASSE II { Materias primas e artigos com applicação ás artes e industrias. Raw materials and articles for use in arts and industries. Matières premières et articles s'appliquant aux arts et industries.

Table with 10 columns: Mercadorias e Paizes de Origem, 1913, 1915, 1916, 1917, 1918, Valor a Bordo no Brasil (1913-1918), and 1918. Rows include skins and leathers from various countries like Germany, Argentina, etc.

Total row for Class II: 1913: 37.445, 1915: 2.544, 1916: 1.108, 1917: 386, 1918: 270, etc.

Section 115: Seda em casulo, em rama e borra. Table with 10 columns showing values for countries like Germany, Belgium, France, Italy, and Switzerland.

Section 116: Seda em fio. Table with 10 columns showing values for countries like Germany, Argentina, Denmark, etc.

IMPORTAÇÃO IMPORTS IMPORTATION

Annos.... } 1913 1915 1916 1917 1918 Years.... } Années.... }

Table with 10 columns: Portos de Destino, 1913, 1915, 1916, 1917, 1918, Valor a Bordo no Brasil (1913-1918), and 1918. Rows list various ports like Manaus, Pará, Fortaleza, etc.

Table with 10 columns: 1913, 1915, 1916, 1917, 1918, Valor a Bordo no Brasil (1913-1918), and 1918. Rows include Rio de Janeiro, Santos, Porto Alegre.

Table with 10 columns: 1913, 1915, 1916, 1917, 1918, Valor a Bordo no Brasil (1913-1918), and 1918. Rows list various ports like Manaus, Pará, Maranhão, etc.

CLASSE II { Materias primas e artigos com applicação ás artes e industrias. Raw materials and articles for use in arts and industries. Matières premières et articles s'appliquant aux arts et industries.

Table with columns: MERCADORIAS E PAIZES DE ORIGEM, KILOS, VALOR A BORDO NO BRASIL (1913-1918), and sub-sections 117 (Alcatrão ou pixe de alcatrão) and 118 (Azeites e oleos vegetaes não especificados para uso industrial).

IMPORTAÇÃO IMPORTS IMPORTATION

Annos..... 1913 1915 1916 1917 1918
Years.....
Années.....

Table with columns: PORTOS DE DESTINO, KILOS, VALOR A BORDO NO BRASIL (1913-1918), and various port names like Manaus, Pará, Maranhão, etc.

CLASSE III

ARTIGOS MANUFACTURADOS

MANUFACTURED ARTICLES

ARTICLES MANUFACTURÉS

CLASSE III Artigos manufacturados. Manufactured articles. Articles manufacturés.

Table with columns for Mercadorias e Paizes de Origem, Kilos, and Valor a Bordo no Brasil (1913-1918) for classes 126, 127, and 128.

IMPORTAÇÃO IMPORTS IMPORTATION

Annos Years Années 1913 1915 1916 1917 1918

Table with columns for Portos de Destino, Kilos, and Valor a Bordo no Brasil (1913-1918) for various ports of destination.

CLASSE III Artigos manufacturados. Manufactured articles. Articles manufacturés.

Table with columns for Mercadorias e Paizes de Origem, Kilos, and Valor a Bordo no Brasil (Value C. I. F., Valeur à bord au Brésil) for years 1913-1918. Includes sub-section 136 for 'Manufacturas não especificadas' and 'Alumínio'.

IMPORTAÇÃO IMPORTS IMPORTATION

Annos 1913 1915 1916 1917 1918
Years
Années

Table with columns for Portos de Destino, Kilos, and Valor a Bordo no Brasil (Value C. I. F., Valeur à bord au Brésil) for years 1913-1918. Lists various ports of destination and their corresponding import values.

CLASSE III Artigos manufacturados.
 Manufactured articles.
 Articles manufacturés.

MERCADORIAS E PAIZES DE ORIGEM Merchandise and Countries of Origin Marchandises et Pays d'Origine	KILOS					VALOR A BORDO NO BRASIL Value C. I. F. Valeur à bord au Brésil				
						Mil Réis (Papier. Paper. Papier.)				
	1913	1915	1916	1917	1918	1913	1915	1916	1917	1918
CLASSE III (continuação)										
Armamentos e munições de caça e guerra. Arms and ammunition (hunting and war). Armes et munitions de chasse et de guerre.										
Total	3.007.051	676.777	953.362	510.481	669.117	20.083.014	8.297.577	4.300.008	3.206.308	5.401.368
138 Armamento de artilheria. Artillery arms. Armes d'artillerie.										
Allemanha.....	466.385					2.000.394				
Estados Unidos.....	202	424				2.489	8.507	8.803	123	61.387
Francia.....	1.060					2.975				
Grã-Bretanha.....	35.700					186.802				
Total	504.156	424	476	27	1.088	2.192.640	8.567	8.803	123	64.387
139 Balas de chumbo, chumbo de munição, espoletas e capsulas. Lead bullets, shot, fuses and cartridges. Balles de plomb, plomb de muniton, amorces et capsules.										
Allemanha.....	541.243	351				2.233.007	992			
Argentina.....	332		122	77	137	221		540	406	387
Austria-Hungria.....	180					696				
Belgica.....	53.778					166.088				
Estados Unidos.....	780.320	521.938	809.517	425.837	401.805	1.480.490	1.344.590	2.076.250	2.147.680	3.471.549
Francia.....	239.395	66.200	50.747	1.048		708.787	214.196	182.192	1.719	328.017
Grã-Bretanha.....	38.440	9.240	8.548	3.709	78.775	131.664	88.634	50.000	15.286	
Italia.....	258	893				710	1.216			
Paraguay.....	83		701			486		1.022		
Portugal.....				178		0			840	
Possessões Britannicas: Canada.....	608	305				900	621			
Suissa.....	4					28				
Uruguay.....	12.830	2.542	2.862	868		27.465	7.014	8.598	2.340	
Outras Origens.....	202					681				
Total	1.727.786	603.988	872.497	431.715	570.777	4.749.178	1.627.263	2.919.808	2.168.285	3.800.453
140 Balas de ferro e aço. Iron and steel bullets. Projectiles de fer et d'acier.										
Estados Unidos.....	13						25			
Total	13						25			

IMPORTAÇÃO
 IMPORTS
 IMPORTATION

 Anos.....
 Years.....
 Années.....

1913 1915 1916 1917 1918

PORTOS DE DESTINO Ports of Destination Ports de Destination	KILOS					VALOR A BORDO NO BRASIL Value C. I. F. Valeur à bord au Brésil				
						Mil Réis (Papier. Paper. Papier.)				
	1913	1915	1916	1917	1918	1913	1915	1916	1917	1918
Mãnos.....	80	49	13	27		166	88	68	123	
Pará.....	01					121				
Rio de Janeiro.....	503.954	27	40			2.100.171	111	93		7.852
Porto Alegre.....	61	318	416			2.182	8.368	8.613		56.535
Porto Velho.....	7.125	1.868				12.370	3.651			288.876
Mãnos.....	211.961	174.887	250.247	84.143	81.593	377.635	410.440	716.386	316.396	388.876
Pará.....	255.331	214.812	331.901	96.815	100.083	459.624	512.920	672.460	359.240	451.012
Maranhão.....	24.450	25.070	28.324	15.994	21.622	60.515	74.153	110.479	76.573	145.009
Natal.....	4.075	1.054	2.198	1.248	455	10.452	4.070	12.717	5.646	4.043
Pernambuco.....	12.897	1.343	4.280	4.019	10.991	40.026	3.869	27.352	40.170	183.906
Fortaleza.....	4.659	15	1.489	45	100	12.832	78	7.073	747	692
Natal.....	1.926	745	1.093	1.769	3.840	7.039	2.432	6.335	15.391	48.476
Cabedelo.....	27.070	5.372	8.814	16.464	38.400	92.597	29.839	59.010	149.107	379.594
Rio de Janeiro.....	2.782	1.819	1.959	2.737	3.841	11.844	5.850	10.245	24.390	81.164
Mossoró.....	371	306	7	47		1.377	1.631	109	229	
Aracaju.....	16.925	21.689	20.428	22.713	45.863	68.698	81.764	134.128	157.359	398.681
Bahia.....	1.320	205	60	651	741	5.045	691	302	4.480	10.514
Victoria.....	675.945	60.976	83.586	75.115	177.064	2.371.791	205.679	331.719	460.016	1.058.877
Rio de Janeiro.....	290.652	55.808	84.155	73.297	67.939	736.509	166.104	303.626	401.110	596.893
Santos.....	32.416	1.557	2.182	3.492	453	127.728	5.157	8.279	16.285	2.540
Paraná.....	132					87				
Rio de Janeiro.....	6.576	7	1.373	828		14.130	30	5.118	2.975	
São Francisco.....	262					609				
Itajubá.....	2.446			1.906		5.667			8.973	
Joinville.....	10.142	3.596	2.182	1.940		22.403	11.356	8.833	8.698	
Florianopolis.....	94.191	3.987	4.012	1.848	661	74.732	13.661	17.479	7.840	6.869
Rio Grande.....	14.889	2.291	6.139	7.409	544	32.741	7.838	23.729	28.982	2.365
Palotas.....	62.538	24.020	33.961	17.990	15.940	140.687	86.481	156.859	53.537	110.450
Porto Alegre.....										
Jaguarião.....				60		1.797	180			
Sant'Anna do Livramento.....	882	70				810	270	2.587	86	887
Uruguayana.....	842	100	1.040	38	137	77			406	
São Borja.....										
Diversos postos aduaneiros do Rio Grande do Sul.....	2.197	448	412	180		5.876	1.275	1.892	750	
Porto Murtinho.....	106					243		127		
Corumbá.....	22.049	2.442	2.485	977	208	50.720	6.744	7.992	3.544	689
Cuyabá.....	820				272	1.797				4.660
Pará.....	13					25				

CLASSE III (Artigos manufacturados. Manufactured articles. Articles manufacturés.)

Table with columns for Mercadorias e Paizes de Origem, Kilos, and Valor a Bordo no Brasil (1913-1918). Includes sub-sections 144C (Borracha em lençol) and 144E (Borracha em tubos).

IMPORTAÇÃO IMPORTS IMPORTATION

Annos Years Années 1913 1915 1916 1917 1918

Table with columns for Portos de Destino, Kilos, and Valor a Bordo no Brasil (1913-1918). Lists various ports and their corresponding import values.

CLASSE III Artigos manufacturados.
 Manufactured articles.
 Articles manufacturés.

MERCADORIAS E PAIZES DE ORIGEM Merchandise and Countries of Origin Marchandises et Pays d'Origine	KILOS					VALOR A BORDO NO BRASIL Value C. I. F. Valeur à bord au Brésil				
	1913	1915	1916	1917	1918	1913	1915	1916	1917	1918
CLASSE III (continuação)										
Borracha (continuação). Rubber (continued). Caoutchouc (suite).										
144F Rodas massiças de borracha para automoveis. Solid rubber tires. Blocs ou bandages pour roues de voitures.										
Allemanha.....	153.832					360.970				
Argentina.....		83					465			
Estados-Unidos.....	113	18.532	80.006	62.049	6.705	774	50.755	292.620	211.714	26.488
Francia.....	4.794	5.006	7.556	1.202		15.692	13.991	20.348	4.753	
Grã-Bretanha.....	4.995	18.098	53.941	65.159	73.844	10.661	57.185	192.324	194.901	206.871
Portugal.....			425				2.629			
Uruguay.....		750								
Total.....	163.734	43.069	141.928	128.410	80.639	397.106	124.628	508.220	411.368	232.369
144G Manufacturas de borracha não especificadas. Manufactures of rubber, unenumerated. Articles de caoutchouc, non dénommés.										
Allemanha.....	124.882	1.498	212			580.293	13.746	1.342		
Argentina.....	969	1.750	982	2.266	3.730	12.076	22.024	7.139	26.298	19.777
Austria-Hungria.....	4.499	1.013				41.691	2.596			
Belgica.....	534					2.530				
Estados-Unidos.....	44.164	40.615	181.996	107.505	126.367	248.598	285.621	1.125.990	900.874	1.372.619
Francia.....	38.477	26.943	29.984	14.990	13.877	254.415	231.964	427.459	270.507	257.892
Grã-Bretanha.....	106.946	40.997	40.590	25.321	30.828	731.565	268.911	368.355	332.778	427.582
Hespanha.....		200	1.186	1.956	298		801	10.189	11.948	7.546
Hollanda.....	345	98				3.580	392			122
Italia.....	23.137	13.649	23.645	16.294	9.145	207.632	148.820	239.064	187.968	116.300
Japão.....			50	113	389		1	519	2.541	5.643
Noruega.....			330					445		
Portugal.....								10		
Possesões Britannicas: India.....		2	1.285	113	1.002		209	12.258	1.183	8.444
Russia.....	102					247				
Suecia.....	562					2.430				
Suisa.....	120	556	38			262	3.203	281		
Uruguay.....	2.893	1.622	2.595	2.680	5.508	376	14.141	32.060	42.286	91.575
Outras Origens.....	157	656	1.127	962	198	9.396	2.582	5.451	4.513	1.526
Total.....	347.817	129.504	234.020	172.200	191.339	2.096.088	994.980	2.230.552	1.780.896	2.309.476

 IMPORTAÇÃO
 IMPORTS
 IMPORTATION

 Annos
 Years
 Années
 1913 1915 1916 1917 1918

PORTOS DE DESTINO Ports of Destination Ports de Destination	KILOS					VALOR A BORDO NO BRASIL Value C. I. F. Valeur à bord au Brésil				
	1913	1915	1916	1917	1918	1913	1915	1916	1917	1918
Mãndos.....				250					1.009	
Pará.....				672					5.915	3.294
Recife.....	14.473		988			46.622			4.351	
Maceió.....		1.610		840			3.456		1.093	
Bahia.....						2.940		7.483		
Rio de Janeiro.....	114.164	36.925	105.367	110.374	73.136	263.164	105.329	361.837	379.131	294.971
Santos.....	33.991	4.534	31.779	7.175	7.503	84.980	15.852	128.634	26.503	27.398
Rio Grande.....				99					428	
Porto Velho.....	1.082					4.565				
Mãndos.....	4.724	933	4.103	1.795	1.279	20.140	10.142	44.532	32.523	15.541
Pará.....	9.762	4.334	10.242	6.089	5.534	64.412	56.168	158.841	105.675	73.762
Maranhão.....	1.140	1.076	1.281	731	1.297	9.512	7.178	15.892	20.017	38.936
Paraná.....	399	38	58	3	2	4.169	1.055	838	194	209
Parahyba.....	2.712	82	813	1.395	3.356	25.806	2.178	21.154	31.669	70.200
Fortaleza.....	319	4	245			1.794	4	2.815		
Natal.....	466	6	427	8	24	5.015	41	3.387	106	604
Caedello.....	15.088	3.661	6.462	13.723	12.017	94.078	44.888	95.512	142.639	156.812
Recife.....	779	338	964	344	682	7.391	3.200	12.800	7.444	15.313
Maceió.....	62		10		21	650		44		308
Aracajú.....	8.948	1.556	6.926	4.726	7.377	43.507	14.723	74.026	51.988	122.399
Bahia.....	362			25	37	2.248				236
Victoria.....	136.959	68.248	181.022	90.561	117.948	836.740	335.218	1.136.140	800.879	1.233.301
Rio de Janeiro.....	125.181	42.579	69.297	40.797	34.902	738.390	251.527	531.458	473.670	494.963
Santos.....	2.530	240	623	1.220	12	10.657	1.789	6.239	7.193	373
Paraná.....	529	38	89		7	3.677	382	654		
Antonio.....	11					148		25		
Itajahy.....	189	69	371			5.077	1.026	4.298	2.528	996
Florianopolis.....	9.389	2.352	815	2.601	4.830	32.161	20.896	10.200	16.552	33.038
Rio Grande.....	4.149	845	1.591	1.094	595	32.830	11.133	21.261	13.547	11.890
Pelotas.....	21.038	3.028	8.225	5.978	1.920	123.446	32.831	86.609	66.743	39.546
Porto Alegre.....	356	11	14	383	201	3.478	222	345	2.284	1.569
Sant'Anna do Livramento.....	109	43	251	59	40	335	1.910	513	300	
Uruguayana.....				19					181	
Itaquí.....										59
Diversos postos aduaneiros do Rio Grande do Sul.....	302			10		612				54
Porto Esperança.....	679	14	109	81		3.864	168	1.261	418	40
Corumbá.....						140		50		
Cuyabá.....	16									

CLASSE III Artigos manufacturados. Manufactured articles. Articles manufacturés.

Table with columns for Mercadorias e Paizes de Origem, Kilos (1913-1918), and Valor a Bordo no Brasil (Value C. I. F. Mil Réis). Includes sub-sections 146 (Escovas, espanadores, vassouras e pincéis) and 147 (Manufacturas não especificadas).

IMPORTAÇÃO IMPORTS IMPORTATION

Annos Years Années 1913 1915 1916 1917 1918

Table with columns for Portos de Destino, Kilos (1913-1918), and Valor a Bordo no Brasil (Value C. I. F. Mil Réis). Lists various ports such as Porto Velho, Manaus, Pará, Maranhão, etc.

CLASSE III Artigos manufacturados
Manufactured articles.
Articles manufacturés.

MERCADORIAS E PAIZES DE ORIGEM Merchandise and Countries of Origin Marchandises et Pays d'Origine	KILOS	VALOR A BORDO NO BRASIL Value C. I. F. Valeur à bord au Brésil				
		1913	1915	1916	1917	1918
CLASSE III (continuação)						
Canhamo Hemp (Chanvre) Total		473.304	387.046	372.774	408.289	603.738 652.820 808.431 1.028.348
147A Alcatifas e tapetes. Tapestry and carpets. Tapis.						
Argentina	VIDE 223A	376	4.600			VIDE 223A 2.341 3.853
Estados Unidos		79	40			305 456
França		10				22 28
Grã-Bretanha		0.099	1.647			15.986 7.053
Itália						
Uruguay		271				101 2.413
Total		586	11.961	1.687	3.956	2.363 20.273 7.509 10.310
147B Barbante. Twine (packing thread). Ficelle						
Alemanha	VIDE 225A	2.068				VIDE 225A 5.000
Argentina		1.150		50		888 73
Estados Unidos		2.235	11.876	9.733	5.441	4.074 24.849 22.922 17.184
França		211	433	183	11	807 1.739 816 121
Grã-Bretanha		6.134	1.693	2.754	314	15.470 7.469 12.760 3.424
Itália		917	4.552	8.095		2.836 10.923 12.513
Paraguay				50		
Suecia		1.052				2.210 165
Uruguay			392	340	440	482 937 1.307
Total		13.767	18.916	21.205	6.206	31.996 45.462 50.186 22.096
147C Cordoalha. Cordage. Cordage.						
Alemanha	VIDE 226A	5.245				VIDE 226A 9.037
Argentina		19.301	325	4.190	101	15.995 102 8.006 1.316
Estados Unidos		141.882	119.387	98.361	75.209	181.089 200.836 244.099 217.516
França		1.099	4.842	337	71	2.408 7.533 861 210
Grã-Bretanha		222.733	208.852	224.661	305.217	247.692 316.251 427.532 680.789
Itália		1.204	1.606	1.509	1.003	2.761 6.101 3.522 9.783
Japão		102	5.614	1.031	5.151	2.269 14.705
Noruega						
Paraguay		718	50			75 14.914
Portugal		208				1.221 824 2.227
Possesões Britânicas:						
Canadá		1.983				271 76
Outras Possesões		508				2.440
Uruguay		2.808	4.891	6.361	2.009	489 3.171 6.303 10.312 4.414
Outras Origens		31.263				26.110
Total		448.854	345.807	338.352	388.801	492.819 552.940 698.728 928.713

IMPORTAÇÃO
IMPORTS
IMPORTATION

Annos 1913 1915 1916 1917 1918
Years
Années

PORTOS DE DESTINO Ports of Destination Ports de Destination	KILOS	VALOR A BORDO NO BRASIL Value C. I. F. Valeur à bord au Brésil				
		1913	1915	1916	1917	1918
Pará						
Recife						
Bahia						
Rio de Janeiro						
Santos						
Porto Alegre						
Corumbá						
Manaus						
Pará						
Maranhão						
Fortaleza						
Recife						
Maceió						
Bahia						
Victoria						
Rio de Janeiro						
Santos						
Paranáguá						
São Francisco						
Joinville						
Florianópolis						
Rio Grande						
Pelotas						
Porto Alegre						
Sant'Anna do Livramento						
Quaranhy						
São Borja						
Corumbá						
Manaus						
Pará						
Maranhão						
Paranhíba						
Fortaleza						
Natal						
Recife						
Maceió						
Araçajiz						
Bahia						
Rio de Janeiro						
Santos						
Paranáguá						
Foz do Iguaçu						
Joinville						
Florianópolis						
Rio Grande						
Pelotas						
Porto Alegre						
Sant'Anna do Livramento						
Uruguayana						
Itaqui						
Porto Murinho						
Porto Esperança						
Corumbá						

CLASSE III Artigos manufacturados. Manufactured articles. Articles manufacturés.

Table with columns: MERCADORIAS E PAIZES DE ORIGEM, KILOS, VALOR A BORDO NO BRASIL, and CLASSE III (continuação). Rows include Canhamo, 147D Manufacturas não especificadas, 148 Cesta e balaios, and 149 Moveis. Data is presented in a grid format for years 1913-1918.

IMPORTAÇÃO IMPORTS IMPORTATION

Annos Years Années 1913 1915 1916 1917 1918

Table with columns: PORTOS DE DESTINO, KILOS, VALOR A BORDO NO BRASIL, and years 1913-1918. Rows include various ports such as Manaus, Pará, Maranhão, Paraná, Fortaleza, Recife, Maceió, Aracaju, Bahia, Rio de Janeiro, Santos, Porto Alegre, and São Paulo.

CLASSE III Artigos manufacturados. Manufactured articles. Articles manufacturés.

Table with columns: MERCADORIAS E PAIZES DE ORIGEM, QUANTIDADE, VALOR A BORDO NO BRASIL (1913-1918). Includes entries for Canha da India, bambú, etc. and various countries like Alemanha, Argentina, etc.

Carros e outros vehiculos. Total em kilos. 76.021.819 1.713.042 1.805.340 3.772.310 3.061.310 40.340.347 2.219.595 3.175.434 7.147.180 8.857.057

151 Automoveis. Motor cars. Automobiles.

Table with columns: Country, 1913-1918. Includes entries for Alemanha, Argentina, Austria-Hungria, etc.

IMPORTAÇÃO IMPORTS IMPORTATION

Annos. Years. Années. 1913 1915 1916 1917 1918

Table with columns: PORTOS DE DESTINO, QUANTIDADE, VALOR A BORDO NO BRASIL (1913-1918). Includes entries for Manaus, Pará, Maranhão, etc.

Table with columns: Country/Port, 1913-1918. Includes entries for Porto Velho, Manaus, Pará, Maranhão, etc.

CLASSE III { Artigos manufacturados.
Manufactured articles.
Articles manufacturés.

MERCADORIAS E PAIZES DE ORIGEM Merchandise and Countries of Origin Marchandises et Pays d'Origine	KILOS					VALOR A BORDO NO BRASIL Value C. I. F. Valeur à bord au Brésil				
	1913	1915	1916	1917	1918	1913	1915	1916	1917	1918
CLASSE III (continuação)										
152 Carros e outros vehiculos (continuação). Carriages and other vehicles (continued). Voitures et autres véhicules (suite).										
Accessorios para automoveis (exclu- sive pneumaticos e rodas massicas). Accessories for motors cars (not in- cluded inner and solid tires). Accessories d'automobiles (non com- pris les pneumatiques et bandage).										
Allemanha.....	162.064	1.063				423.888	4.044			
Argentina.....	7	887	305	5.983	12.120	6	4.579	1.905	32.827	43.212
Austria-Hungria.....	125					658				
Belgica.....	15.143					48.450				
Dinamarca.....	275					869				
Estados-Unidos.....	78.613	28.177	62.627	168.162	268.493	321.748	159.113	318.950	793.591	1.300.878
França.....	146.206	20.357	22.176	6.226	12.511	502.050	107.356	140.863	53.432	133.078
Grã-Bretanha.....	31.782	6.711	12.913	11.660	8.353	117.564	36.104	66.008	71.767	63.928
Hespanha.....										
Hollanda.....	230				130					403
Italia.....	51.286	10.448	3.839	1.108		470				
Paraguay.....	100		60			210.852	49.230	24.357	5.307	58
Peru.....						321		683		
Portugal.....					115					
Possessões Britannicas:			537	8				1.495	53	288
India.....	10									
Suecia.....	254	7.723	10.510	913	13.795	110				
Suissa.....	12.911	2.591	1.398	367	140	277	54.747	70.425	8.343	121.616
Uruguay.....	582	45	427	426	60	24.509	6.803	7.790	3.546	55
Outras Origens.....	3					1.437	209	1.500	3.247	653
Total.....	499.597	78.002	114.848	194.853	315.724	1.652.812	422.245	634.066	975.173	1.665.251
153 Bicycletas. Bicycles. Bicyclettes.										
Allemanha.....						108.604				
Argentina.....				143		80				
Austria-Hungria.....						77			590	
Estados-Unidos.....		13.829	5.692	2.135	6.977	58.119	23.298	34.372	13.422	41.919
França.....		1.475	4.815	1.224	3.808	39.600	6.891	23.915	5.493	20.386
Grã-Bretanha.....		5.437	10.322	7.393	15.891	241.205	30.573	72.357	47.844	103.059
Hollanda.....		26				81	103			
Italia.....		3.757	3.084	1.389	887	88.812	12.891	18.593	6.866	5.497
Japão.....				133	185				1.002	529
Paraguay.....										
Portugal.....						309				
Suissa.....		11				1.124	31			
Uruguay.....						196				
Total.....		24.535	24.813	12.457	27.748	538.391	73.787	149.237	75.566	171.390
154 Carros para estrada de ferro. Railway cars and wagons. Wagons de chemin de fer										
Allemanha.....	1.605.129					549.907				
Belgica.....	32.134.248					12.542.325				
Estados-Unidos.....	25.318.050	714.027	100.146	147.858	325.669	8.398.487	286.256	85.170	204.506	383.117
França.....	322.514					432.295				
Grã-Bretanha.....	0.557.171	450.281	167.727			6.418.481	432.740	152.440		
Russia.....		2.266								
Uruguay.....	14.850			1.872	960	3.979	2.704			
Outras Origens.....	10.368					12.610			955	764
Total.....	69.021.830	1.166.574	267.873	149.730	326.629	28.358.084	721.700	237.610	205.551	383.881

CLASSE III { Artigos manufacturados.
Manufactured articles.
Articles manufacturés.

MERCADORIAS E PAIZES DE ORIGEM Merchandise and Countries of Origin Marchandises et Pays d'Origine	KILOS					VALOR A BORDO NO BRASIL Value C. I. F. Valeur à bord au Brésil				
	1913	1915	1916	1917	1918	1913	1915	1916	1917	1918
CLASSE III (continuação)										
Carros e outros vehiculos (continuação). (Carriages and other vehicles (continued). Voitures et autres véhicules (suite).										
155 { Motocicletas. Motocycles. Motocycles.										
Allemanha.....	10.444	75				45.747	563			
Argentina.....	75			180		104			1.153	
Austria-Hungria.....	488					2.339				
Belgica.....	6.367					23.898				
Estados-Unidos.....	16.610	12.317	25.552	17.177	16.021	56.293	53.328	100.304	72.849	65.035
França.....	8.512	1.327			64	35.905	6.400			321
Grã-Bretanha.....	12.409	1.910	2.100	1.500	635	79.768	17.457	21.718	11.580	4.611
Italia.....	2.242			145		9.775			1.410	
Portugal.....		302				20.465	1.022			
Suissa.....	7.115		21					755		
Uruguay.....	121					644				
Total.....	64.392	15.931	27.679	19.002	16.720	274.938	78.779	131.837	87.001	69.967
157 { Não especificados. Unenumerated. Non dénommés.										
Allemanha.....						61.718	600			
Argentina.....			5.445	3.168	9.769	18.759	4.782	9.541	3.379	10.503
Austria-Hungria.....						583				
Belgica.....						4.099				
Estados-Unidos.....		102.369	75.338	52.909		613.175	125.974	121.358	121.332	142.905
França.....		620	241	192		69.450	2.146	1.803	1.179	548
Grã-Bretanha.....		4.123	6.288	1.253		108.112	11.084	7.008	13.580	3.835
Hespanha.....			900						1.254	
Italia.....		2.320				2.884	1.240	2.349		
Japão.....				182					251	
Paraguay.....						438	388			
Portugal.....				470	35	308			480	66
Posseções Britannicas: Canada.....			2.938							
Suissa.....		8				9.574	230	1.493		
Uruguay.....		10.204	13.951	14.389		152.153	15.207	14.977	13.475	12.923
Total.....			128.033	100.538	78.547	1.041.248	161.651	158.739	154.948	170.780

IMPORTAÇÃO
IMPORTS
IMPORTATION

Annos..... }
Years..... } 1913 1915 1916 1917 1918
Années..... }

PORTOS DE DESTINO Ports of Destination Ports de Destination	KILOS					VALOR A BORDO NO BRASIL Value C. I. F. Valeur à bord au Brésil				
	1913	1915	1916	1917	1918	1913	1915	1916	1917	1918
Mandós.....		830	289	342			4.967	1.490	1.713	
Pará.....	336	10	286	383		2.908	92	1.525	1.719	
Maranhão.....	204					1.066				
Fortaleza.....	272		423			1.747		2.708		
Cabedello.....	106					800				
Recife.....	1.876	392	506	233	71	13.480	1.022	3.275	2.196	583
Maceió.....	63					577				
Bahia.....	44	171	283	307	220	300	1.262	1.661	2.385	808
Rio de Janeiro.....	34.060	6.666	16.755	6.046	9.826	126.611	29.454	78.415	24.903	34.139
Santos.....	23.837	6.961	7.296	9.096	5.786	112.234	35.285	35.705	39.739	28.398
Paranaguá.....	1.289	857				8.321	5.918			
Antonina.....				180					1.153	
São Francisco.....	15					96				
Florianópolis.....	100					420				
Rio Grande.....			1.841	1.815				7.058	13.193	
Porto Alegre.....	1.409				808	5.725				6.030
Sant'Anna do Livramento.....	121					644				
Diversos postos aduaneiros do Rio Grande do Sul.....		134					779			
Porto Velho.....			11.645	6.075	1.512	1.458				
Mandós.....			2.718	11.203	3.479	15.032	4.577	10.907	6.352	2.312
Pará.....			453	237		25.000	6.432	3.919	13.001	0.781
Maranhão.....				189		18.339		225	220	
Parnaíba.....			3.584	171	1.683	12	203		520	
Fortaleza.....				657		51.190	3.036	2.570	411	9.555
Natal.....			502	140	387	7.151	3.929		380	
Cabedello.....			15.380	14.826	1.007	4.607		468	132	413
Recife.....			3.370	362	206	71.249	1.642	13.446	30.513	3.202
Maceió.....				0		8.057	1.386	3.020	4.108	224
Penedo.....									38	
Araçuaí.....			1.478	3.286	4.959	2.092				
Bahia.....						47.248	4.199	2.130	4.195	32.344
Victoria.....						731				
Rio de Janeiro.....			30.587	18.259	28.535	165.132	25.598	42.297	35.125	59.942
Santos.....			32.515	22.224	2.300	223.127	60.962	38.181	34.228	7.050
Paranaguá.....			870			15.378	283	2.172		
Fóz do Iguaçu.....			150			92		334		
São Francisco.....						1.640				
Itajahy.....						486				
Joinville.....						2.153				
Florianópolis.....			1.857	482		15.257	9.513	1.771	396	
Rio Grande.....			1.238	2.802	10.038	72.571	7.378	931	2.497	11.917
Pelotas.....			2.282	2.353	140	20.805	9.686	5.542	6.253	517
Porto Alegre.....			5.255	1.706	2.241	98.013	6.170	9.709	1.499	14.542
Jaguarão.....			800			1.113		727		
Sant'Anna do Livramento.....			1.380	7.594	8.653	78.006	13.350	2.649	5.717	7.689
Quarary.....			245	1.525		26.774	744	678	2.888	
Uruguayana.....			3.708	2.099	9.091	46.443	1.062	4.166	2.256	7.818
Itaquí.....			1.200	200		4.429		1.400	372	
São Borja.....						3.875				
Diversos postos aduaneiros do Rio Grande do Sul.....				1.100	1.700	2.591			1.263	2.340
Porto Muráinho.....			6.000	2.282		2.005		9.382	1.570	
Corumbá.....			1.010	700	2.016	1.236	388	1.965	1.011	528

CLASSE III { Artigos manufacturados.
Manufactured articles
Articles manufacturés.

MERCADORIAS E PAIZES DE ORIGEM Merchandise and Countries of Origin Marchandises et Pays d'Origine	KILOS					VALOR A BORDO NO BRASIL Value C. I. F. Valeur à bord au Brésil				
	1913	1915	1916	1917	1918	1913	1915	1916	1917	1918
CLASSE III (continuação)										
Chumbo, estanho, zinco e suas ligas. Lead, tin, zinc and alloys. Plomb, étain, zinc et alliages..										
Total	637.794	129.958	142.892	91.853	96.698	1.359.090	304.810	508.481	671.400	887.207
158 { Canos de chumbo. Lead pipes. Tuyaux de plomb.										
Allemanha.....	11.771	5.060				7.859	2.560			2.656
Argentina.....	55	1.022			1.086	27	470			
Belgica.....	5.406					1.973				
Estados-Unidos.....	762		3.157	545	2.252	424		2.777	1.548	4.024
França.....	630	16				1.153	24			
Grã-Bretanha.....	144.334	31.875	57.343	3.391	426	109.308	21.266	74.093	3.838	397
Italia.....	369			259		382			523	
Possessões Britannicas:										
Canadá.....				41						164
Uruguay.....	1.322	1.442	109	297	1.477	725	1.057	72	375	797
Total	164.649	39.415	60.609	4.533	5.241	118.911	25.377	76.942	6.448	7.874
159 { Typos para typographia. Printer's type. Caractères typographiques.										
Allemanha.....	139.796	4.874				381.887	12.146			
Argentina.....	172		215	1.580		312		2.110	3.140	
Dinamarca.....		740					3.319			
Estados-Unidos.....	4.761	222	7.800	1.076	1.565	20.806	1.173	26.027	15.549	12.505
França.....	41.255	172	1.849	208	1	85.805	668	6.280	607	2
Grã-Bretanha.....	3.216		1.522	593		12.955		9.102	3.000	
Hespanha.....	49				42	322				90
Hollanda.....	175	121				563	653			
Italia.....	58.558	13.905	9.439	7.440	6.330	213.916	46.372	20.203	19.868	13.604
Japão.....				3.214	78				2.092	173
Portugal.....	62		6.498	479	359	338		20.098	1.948	1.328
Suecia.....		228					683			
Suissa.....	668					6.863				
Turquia Aziatica.....	665					689				
Uruguay.....	422	254		800	250	1.706	662		1.944	1.094
Total	249.799	20.516	27.332	15.990	8.625	726.462	65.676	96.720	49.363	28.886
160 { Manufacturas não especificadas de chumbo e suas ligas. Manufactures of lead and its alloys, unenumerated. Articles en plomb et alliages non dé- nommés.										
Allemanha.....	7.853	10.682				12.110	6.426			
Argentina.....		7			10.267		24			20.417
Austria-Hungria.....	1.056					792				
Estados-Unidos.....	6.035	1.166	6.269	6.665	9.523	6.668	1.962	10.987	19.414	39.591
França.....	4.972	909	1.334	1.643	118	8.125	1.633	3.738	6.572	902
Grã-Bretanha.....	17.095	6.583	4.186	3.705	248	11.935	7.714	6.908	6.104	1.130
Hespanha.....	40		50	53	213	100		80	487	2.041
Hollanda.....		282					1.076			
Italia.....	1		349			5		1.430		
Portugal.....			101	80	689			183	310	4.188
Possessões Britannicas:										
Canadá.....				930					2.214	
Suecia.....					223					1.950
Suissa.....		10					22			
Uruguay.....	38			700	398	109			684	1.075
Outras Origens.....			2					6		
Total	37.090	19.699	12.291	13.776	21.679	39.853	18.857	23.341	35.785	80.303

IMPORTAÇÃO
IMPORTS
IMPORTATION

Annos..... } 1913 1915 1916 1917 1918
 Years..... }
 Années..... }

PORTOS DE DESTINO Ports of Destination Ports de Destination	KILOS					VALOR A BORDO NO BRASIL Value C. I. F. Valeur à bord au Brésil				
						Mil Réis (Pape. Paper. Papier.)				
	1913	1915	1916	1917	1918	1913	1915	1916	1917	1918
Manáos.....	3.317					1.282				122
Pará.....	909	154	800		100	679	118	940		
Maranhão.....	3.328		50			1.501		46		
Pernambuco.....		155					117			
Portaleza.....	4.610	1.785		1.424		2.425	1.688		2.041	
Natal.....	343					190				
Recife.....	6.327	60	6.250	408	1.005	2.343	70	4.859	712	2.064
Maceió.....	2.397	2.031	1.308		205	1.101	1.236	1.271		170
Bahia.....	47.213	26.290	4.287	969		20.844	17.333	3.797	983	
Rio de Janeiro.....	75.644	1.416	39.573	1.435	631	78.257	728	56.243	2.337	816
Santos.....	10.386		798		170	5.408		636		236
Paranaguá.....	1.235					450				
Foz do Iguaçu.....	55					27				
Rio Grande.....	5.423		7.425		1.229	2.762		9.078		1.719
Pelotas.....	1.682	5.000				732	2.560			
Porto Alegre.....	308	912				185				
Jaguarião.....			9			240		9		
Sant'Anna do Livramento.....	311			197	1.877				234	2.703
Quarary.....		149		100			253		141	
Uruguayana.....	300	141	89			153	79	58		
Itaquí.....	110					70				
São Borja.....		40					37			
Corumbá.....	601	1.222	11		24	262	707	5		44
Manáos.....	5.392		1.311	70		17.907		6.192	375	
Pará.....	5.376			153	341	15.966			4.053	1.831
Maranhão.....	2.200	5		52	22	6.265	43		312	200
Pernambuco.....	155	54	37			667	265	273		
Portaleza.....	1.338					4.551				
Natal.....	1.985					6.521				
Cabedello.....	3.978					13.092				1.400
Recife.....	12.983	170			166	33.938	577			
Maceió.....	1.527		158			5.334		419		
Bahia.....	14.855		3.413	1.058	990	41.587		15.927	5.600	8.783
Victoria.....	20					680				
Rio de Janeiro.....	98.813	12.372	14.670	7.937	6.756	304.683	36.536	36.482	21.955	15.248
Santos.....	81.133	7.020	6.008	4.270	91	217.340	25.445	26.222	10.798	270
Paranaguá.....	2.061					8.811				
São Francisco.....	7					76				
Itajubá.....	57					171				
Joinville.....	817					3.670				
Florianopolis.....	452			150		1.435			694	
Rio Grande.....	2.066	31				4.567	221			
Pelotas.....	763	326				4.387	920			
Porto Alegre.....	12.647	284	1.735			30.866	1.007	11.205		
Sant'Anna do Livramento.....		251		800	250		662		1.944	1.064
Uruguayana.....	457			1.500		1.320			2.933	
Corumbá.....	614					2.598				
Cuyabá.....	4					30				
Manáos.....	134	66	154	183	1	152	106	325	1.880	35
Pará.....	5.708	194	188	518	114	3.293	532	355	1.851	468
Maranhão.....	54	950	19	5	39	241	485	55	107	566
Pernambuco.....	10			2		10			5	11
Portaleza.....	164	18	3	26	244	217	100	6	390	3.173
Natal.....	72					96				
Cabedello.....	31			174		111			342	
Recife.....	1.548	1.565	1.726	2.625	684	1.402	1.604	3.427	5.505	7.043
Maceió.....	76	1.060	33	2.005	7	107	614	53	2.735	90
Bahia.....	3.765	546	406	40	405	2.776	1.016	1.127	65	2.183
Victoria.....	102					49				
Rio de Janeiro.....	10.517	13.416	5.093	4.804	12.888	11.551	10.622	8.168	14.720	46.781
Santos.....	8.579	1.759	2.834	2.225	5.328	10.165	3.522	6.528	6.729	14.930
Paranaguá.....	1.047		306	101		1.755		535	151	
São Francisco.....	217					271				
Florianopolis.....	175			13	1.361	1.049				
Rio Grande.....	4.529		1.361	13	1.361	4.006		2.247	76	3.443
Pelotas.....	1	30		11		4	52	185		
Porto Alegre.....	369	50	92	355	50	1.839	114	330	536	327
Sant'Anna do Livramento.....	30			700	468	96			684	1.273
Uruguayana.....	8					13				
Corumbá.....	7					28				
Cuyabá.....	7					10				

CLASSE III { Artigos manufacturados.
Manufactured articles.
Articles manufacturés.

MERCADORIAS E PAIZES DE ORIGEM Merchandise and Countries of Origin Marchandises et Pays d'Origine	KILOS					VALOR A BORDO NO BRASIL Value C. I. F. Valeur à bord au Brésil				
						Mil Réis { Papel. Paper. Papier.				
CLASSE III (continuação)	1913	1915	1916	1917	1918	1913	1915	1916	1917	1918
Chumbo, estanho, zinco (continuação). Lead, tin, zinc (continued). Plomb, étain, zinc (suite).										
161 { Manufacturas de estanho e suas ligas. Manufactures of tin and its alloys. Articles d'étain et alliages.										
Allemanha.....	81.355	4.385				235.157	15.723			
Argentina.....		48	543	319	1.747		151	1.514	479	13.134
Austria-Hungria.....	3.636					8.300				
Belgica.....	49					183				
Dinamarca.....			58					127		
Estados-Unidos.....	5.700	14.487	15.714	26.374	22.948	45.593	102.296	219.428	415.585	572.061
França.....	15.150	4.390	6.235	7.769	8.113	42.306	16.842	30.700	60.083	67.072
Grã-Bretanha.....	10.990	2.597	1.396	785	3.342	28.524	8.820	4.981	4.786	13.411
Hespanha.....	1.612	2.272	403	1.470	1.504	1.482	3.412	1.029	3.519	5.402
Hollanda.....	1.071		63			1.278		77		
Italia.....	9.417	14.005	9.295	1.992	5.146	13.465	22.681	18.314	4.242	11.024
Japão.....		35					122			
Paraguay.....	35					36				
Portugal.....	390	415	742	2.097	6.691	531	820	2.117	6.260	34.000
Suecia.....		22					46			
Suissa.....	5.797			21		5.775			574	
Turquia Asintica.....				19					14	
Uruguay.....	368	121	50	915	4.067	763	301	105	1.738	13.950
Total.....	135.568	42.777	34.559	41.761	53.558	383.429	231.229	278.512	497.280	730.144
162 { Manufacturas de zinco e suas ligas. Manufactures of zinc and its alloys. Articles de zinc et alliages.										
Allemanha.....	22.017	539				51.713	2.387			
Austria-Hungria.....	199	12				659	41			
Belgica.....	6.451					3.961				
Estados-Unidos.....	570	3.414	2.462	12.935	4.241	671	10.946	8.332	57.777	18.388
França.....	11.088	1.463	4.005	2.657	3.308	23.134	5.709	21.605	23.394	21.470
Grã-Bretanha.....	9.337	2.102	960	75	4	8.071	4.401	1.441	465	19
Hollanda.....			10					81		
Italia.....	144	21				591	94			
Paraguay.....					5					4
Peru.....			492					998		
Portugal.....					37					119
Suissa.....				15					640	
Uruguay.....	882		202	111		1.665		440	248	
Total.....	50.688	7.551	8.101	15.793	7.595	90.435	23.671	32.986	82.524	40.000

IMPORTAÇÃO
IMPORTS
IMPORTATION

Annos..... } 1913 1915 1916 1917 1918
Years..... }
Années.... }

PORTOS DE DESTINO Ports of Destination Ports de Destination	KILOS					VALOR A BORDO NO BRASIL Value C. I. F. Valeur à bord au Brésil				
						Mil Réis { Pap. Paper. Papier.				
	1913	1915	1916	1917	1918	1913	1915	1916	1917	1918
Mandós.....	1.243	311	475	486	490	4.835	2.222	1.907	5.835	6.302
Pará.....	4.163	319	774	627	525	15.215	1.247	3.410	4.043	1.449
Maranhão.....	863	316	145	274	328	2.012	1.110	208	2.550	2.038
Pernambuco.....	213	7	162			656	25	311		
Fortaleza.....	1.458		78		30	3.507		78		1.274
Natal.....	82					198				
Cabedello.....	830		11	55		1.792		307	1.410	
Recife.....	13.426	1.622	700	1.096	174	50.570	6.815	4.851	8.841	1.470
Maceió.....	843	149	07	33	162	2.076	684	609	607	1.157
Aracajú.....	110			0		408			60	
Bahia.....	4.814	2.508	2.865	2.700	2.296	22.925	10.292	23.047	36.830	50.399
Victoria.....	374	26				693	251			
Rio de Janeiro.....	48.708	21.771	17.587	19.235	34.748	127.333	109.800	147.185	211.533	416.880
Santos.....	44.828	13.372	10.005	15.008	13.134	109.630	85.708	82.820	210.793	240.110
Paranáguá.....	1.430	1.750	110	250	97	3.893	3.141	1.302	846	401
Antonina.....			7	35	188			23	123	1.018
São Francisco.....	13		182			75		417		
Itajubá.....	12					50				
Joinville.....	103					182				
Florianópolis.....	176	0		44		691	18		194	
Rio Grande.....	2.349	182	278		67	10.733	2.782	888		690
Pelotas.....	2.708	15	200	528	107	8.251	296	3.052	4.856	2.314
Porto Alegre.....	6.350	209	467	655	1.152	17.133	537	6.385	8.783	4.015
Sant'Anna do Livramento.....			43							
Uruguayana.....	108	80	307			134	240	503		
Diversos postos aduaneiros do Rio Grande do Sul.....	22					86				
Corumbá.....	146	32				340	52			
Mandós.....	758	1.011	1.284	256	23	1.693	609	4.244	5.159	306
Pará.....	2.421	75	661	107	326	6.495	299	1.799	442	3.237
Maranhão.....	1.176	1.691	1.415	354	477	2.783	5.000	3.923	751	1.608
Pernambuco.....	51					53				
Fortaleza.....	523	12	7			1.411	22	38		
Natal.....	20					70				
Cabedello.....	105					224				
Recife.....	7.433	173	100	94	257	8.963	759	364	1.365	1.521
Maceió.....	154	3		0	5	597	12		200	43
Aracajú.....	172		16			493		431		
Bahia.....	2.639	474	484	503	362	7.924	1.732	4.601	4.688	2.290
Victoria.....	311					1.099				
Rio de Janeiro.....	23.079	2.802	2.897	11.750	2.750	33.039	10.278	12.870	57.182	15.780
Santos.....	6.513	807	909	1.547	1.498	15.878	3.174	3.536	10.596	8.650
Paranáguá.....	2.438			908		1.965			1.004	
Antonina.....	16					41				
São Francisco.....	30					42				
Itajubá.....	2					0				
Joinville.....	895					1.403				
Florianópolis.....	189					879				
Rio Grande.....	209	380	210	112	388	504	1.642	681	782	2.123
Pelotas.....	1.182	15			1.504	3.296	100			4.420
Porto Alegre.....	100			156		73			205	
Sant'Anna do Livramento.....	137					702				
Uruguayana.....										
Diversos postos aduaneiros do Rio Grande do Sul.....	23		202			40				
Corumbá.....	702	12			5	1.052	44	440		4
Della Vista.....										

CLASSE III { Artigos manufacturados.
Manufactured articles.
Articles manufacturés.

MERCADORIAS E PAIZES DE ORIGEM Merchandise and Countries of Origin Marchandises et Pays d'Origine	KILOS					VALOR A BORDO NO BRASIL Value C. I. F. Valeur à bord du Brésil				
	1913	1915	1916	1917	1918	1913	1915	1916	1917	1918
CLASSE III (continuação)										
Cobre e suas ligas..... Copper and alloys..... Cuivre et alliages.....										
Total.....	6.319.574	2.077.468	2.131.685	2.205.334	2.693.576	11.026.361	4.456.540	7.084.706	10.180.032	10.728.007
163 { Alfinetes. Pins. Épingles.										
Allemanha.....	4.090	1.449		5		11.810	4.700		38	0.800
Argentina.....					1.094					
Austria-Hungria.....						48				
Estados- Unidos.....		412	2.663	1.849	4.707		2.119	27.450	15.079	44.020
França.....	1.257	818	848	560	857	2.661	3.709	4.552	6.113	5.735
Grã-Bretanha.....	1.305	3.399	4.647	2.740	1.776	4.108	14.233	32.001	19.798	16.603
Japão.....					405					3.881
Suissa.....					2				130	
Total.....	7.561	6.078	8.158	5.156	8.839	18.687	24.851	64.609	40.158	80.105
164 { Arame de cobre (exclusive para elec- tricidade). Copper wire (not included electric wire). Fils de cuivre (non compris les fils pour l'électricité).										
Allemanha.....	224.124	500				259.776	1.320			2.845
Argentina.....			2		409			118		
Austria-Hungria.....	1.006					3.088				
Belgica.....	875					1.116				
Estados- Unidos.....	87.898	111.583	101.004	151.404	555.085	104.868	220.001	352.604	594.361	1.085.027
França.....	43.989	606	2.642	200	002	59.104	2.508	7.961	1.215	5.180
Grã-Bretanha.....	58.323	15.737	8.444	8.867	405	77.510	32.374	35.278	37.280	2.501
Hespanha.....				51					500	
Hollanda.....			1.957					2.287		
Italia.....	780		403	222		7.417		0.058	3.018	
Japão.....	71				20.322	27				63.801
Paraguay.....	25					51				
Portugal.....		1						3		
Suecia.....		2.795						5.138		
Suissa.....	227					513				
Uruguay.....	65		112		224	51		300		1.120
Total.....	417.383	131.222	114.564	160.744	578.007	514.184	270.344	404.602	636.434	1.761.560
165 { Artigos de metal branco, (christofle), alfenides e semelhantes. Christofle and plated goods. Articles de maillechort, (christofle), Alfenide, etc.										
Allemanha.....	12.206	639				103.037	10.304			
Argentina.....	35			4		1.993			39	
Austria-Hungria.....	696					4.492				
Estados- Unidos.....	393	1.134	981	748	1.271	5.198	12.026	14.520	15.890	17.598
França.....	1.050	408	1.248	5.305	082	21.441	7.710	28.000	45.151	28.822
Grã-Bretanha.....	11.443	3.796	6.064	8.262	11.241	97.561	41.386	68.518	147.977	231.492
Hespanha.....					5					194
Hollanda.....		3						2		
Italia.....	267	243		11		4.800	1.190	512		
Japão.....			180					1.593		
Uruguay.....	283	1				2.080	47			
Total.....	26.979	6.224	8.484	14.319	13.499	240.671	73.655	113.713	209.069	278.076

CLASSE III { Artigos manufacturados.
Manufactured articles.
Articles manufacturés.

MERCADORIAS E PAIZES DE ORIGEM Merchandise and Countries of Origin Marchandises et Pays d'Origine	KILOS					VALOR A BORDO NO BRASIL Value C. I. F. Valeur à bord au Brésil				
	1913	1915	1916	1917	1918	1913	1915	1916	1917	1918
CLASSE III (continuação)										
Cobre e suas ligas (continuação). Copper and alloys (continued). Cuivre et alliages (suite).										
166 { Bijouteria. Plated jewelry. Bijouterie de cuivre.										
Alemanha.....	5.546	104				134.923	5.099			
Austria-Hungria.....	634					14.571				
Estados-Unidos.....	664	331	515	726	1.201	44.320	29.023	55.930	64.503	111.322
França.....	2.015	638	1.558	2.071	1.771	55.852	16.281	28.521	70.826	73.421
Grã-Bretanha.....	513	278	293	201	127	14.761	7.450	11.922	8.751	6.710
Hispanha.....			120					2.510		
Italia.....	189	147				10.930	11.839			
Portugal.....		1	1				293	273		
Suecia.....		10					127			
Suissa.....	11	2	1	18	7	829	665	160	748	438
Uruguay.....	17					230				
Total.....	9.589	1.511	2.488	3.016	3.106	276.416	71.377	99.322	144.888	191.900
168 { Fio de cobre nú para electricidade. Uninsulated electric copper wire. Fils de cuivre non isolé pour l'électricité.										
Alemanha.....	323.252	1				398.333	2			150
Argentina.....		1.051			22		1.690			
Belgica.....	548					720				
Estados-Unidos.....	334.850	118.922	45.575	22.605	85.686	429.193	183.761	115.934	70.184	226.392
França.....	3.854					7.400	2			
Grã-Bretanha.....	8.262	2.290	2.059			22.343	8.833	0.503		
Hispanha.....			90					146		
Italia.....	51.404					57.005				
Uruguay.....		750					317			
Total.....	722.170	123.014	47.724	22.605	85.708	915.663	194.605	125.583	76.184	226.542
169 { Fio de cobre isolado para electricidade. Insulated electric copper wire. Fil de cuivre isolé pour l'électricité.										
Alemanha.....	174.368	26				259.274	89			
Argentina.....		4.545	2.059	3.653	1.202		13.503	7.610	14.461	3.973
Belgica.....	1.107					1.482				
Estados-Unidos.....	754.374	404.370	546.908	388.662	392.650	952.195	810.701	1.423.242	1.383.174	1.346.545
França.....	7.872	13	1.124	190	121	8.977	124	3.973	4.126	1.191
Grã-Bretanha.....	37.052	939	13.603	1.289	728	63.350	2.038	30.878	7.013	4.644
Hispanha.....		604					2.430			
Italia.....	71.655	1.409	2.779	3.482	127	54.743	3.170	0.977	11.471	1.143
Uruguay.....	488	833		499	3.192	733	1.287		1.763	23.270
Total.....	1.046.916	502.748	567.073	397.775	398.026	1.340.754	834.239	1.481.686	1.422.008	1.380.766

CLASSE III { Artigos manufacturados.
Manufactured articles.
Articles manufacturés.

MERCADORIAS E PAIZES DE ORIGEM Merchandise and Countries of Origin Marchandises et Pays d'Origine	KILOS					VALOR A BORDO NO BRASIL Value C. I. F. Valeur à bord au Brésil				
	1913	1915	1916	1917	1918	Mil Réis {	Papel. Paper.	Papel. Paper.	1917	1918
CLASSE III (continuação)										
Cobre e suas ligas (continuação). Copper and alloys (continued). Cuiivre et alliages (suite).										
169A { Cabos electricos. Electric cables. Câbles électriques.										
Allemanha.....	579.580	84				514.705	85			
Argentina.....	3.005	11.850	15.322		2.960	2.638	12.593	27.350		8.471
Belgica.....	1.064					1.057				
Estados-Unidos.....	487.850	655.107	816.854	1.036.013	1.026.813	501.598	761.418	1.585.559	2.885.791	2.647.525
França.....	147.585	892	197	235		143.940	3.304	1.420	393	
Grã-Bretanha.....	1.249.851	174.183	50.307	37.460	2.211	1.200.823	204.830	143.258	74.568	14.110
Hespanha.....			103	3.426				149	8.528	
Hollanda.....	100	3.070	1.133			99	3.722	1.893		
Italia.....	99.039	50.010	71.703	28.597	6.083	110.111	63.299	108.210	84.461	22.778
Paraguay.....	684		47	84		285		160		
Posseções Britannicas: Canada.....				109.584					255.775	
Suecia.....		11		9			313		840	
Suissa.....	6.551	158		5.865		5.426	259		3.768	
Uruguay.....	1.276		1.460	1.547	2.953	1.521		3.551	3.826	5.825
Total.....	2.577.890	895.431	963.126	1.222.820	1.041.029	2.542.863	1.049.832	1.871.562	3.318.380	2.698.709
170 { Objectos de arte (estatuas, meda- lhões, etc). Objects of art (statues, etc). Objets d'arts (statues, médaillons, etc).										
Allemanha.....	581	193				0.753	1.834			
Austria-Hungria.....	20					248				
Estados-Unidos.....	218		59	982		681	12	503	12.707	
França.....	5.248	991	1.422	2.220	3.186	41.040	8.507	10.025	20.034	37.104
Grã-Bretanha.....	170		3.088	1		3.045		14.403	19	
Hespanha.....		900		3			11.642		55	
Italia.....	1.102	337	349	257	1.380	4.722	4.420	11.685	4.413	10.758
Japão.....					17					518
Suissa.....	56		2	3		866	17	151	268	
Uruguay.....			438					446		
Total.....	7.401	2.421	5.358	3.475	4.589	61.255	26.432	37.813	37.496	48.380
171 { Tubos e canos. Tubes and pipes. Tuyaux.										
Allemanha.....	48.630	356				84.783	1.181			
Argentina.....		60	70	216	46		105	198	861	650
Austria-Hungria.....	412					1.147				
Belgica.....	4.924					7.353			1.100	
Estados-Unidos.....	6.207	48.230	25.855	68.815	202.528	11.993	105.610	111.944	373.532	742.003
França.....	39.257	3.144	834	1.180	591	83.717	7.463	3.294	7.800	4.623
Grã-Bretanha.....	145.188	34.267	11.437	35.956	0.811	243.445	85.818	57.055	280.090	22.205
Italia.....	2.333	2				3.682	75			
Japão.....					078					4.204
Noruega.....	30		80			800		908		
Paraguay.....	352					1.338				
Suecia.....		41					110			
Turquia Asiatia.....	5					10				
Uruguay.....	238	6	38	408	27	421	145	471	967	323
Total.....	247.636	86.112	38.314	106.906	210.681	438.725	200.507	174.830	664.410	775.064

CLASSE III { Artigos manufacturados.
Manufactured articles.
Articles manufacturés.

MERCADORIAS E PAIZES DE ORIGEM Merchandise and Countries of Origin Marchandises et Pays d'Origine	KILOS					VALOR A BORDO NO BRASIL Value C. I. F. Valeur à bord au Brésil					
	1913	1915	1916	1917	1918	1913	1915	1916	1917	1918	
CLASSE III (continuação)											
Cobre e suas ligas (continuação). Copper and alloys (continued). Cuivre et alliages (suite).											
172 { Manufacturas não especificadas. Manufactures of copper, unenum- rated. Articles de cuivre non dénommés.											
Alemanha.....	377.449	29.750	539	42		2.018.586	217.350	5.057	304		
Argentina.....	304	3.234	846	383	4.775	1.007	22.140	6.397	7.025	40.696	
Austria-Hungria.....	20.453	966				177.990	8.126				
Belgia.....	33.733	364				120.881	4.318				
Dinamarca.....		257					1.602				
Estados- Unidos.....	112.887	85.192	146.272	159.621	169.318	404.158	431.167	1.154.237	2.306.711	2.087.957	
França.....	204.455	68.673	76.753	33.291	37.889	952.748	422.790	651.537	441.777	629.804	
Grã-Bretanha.....	431.704	108.076	128.141	56.191	32.812	1.579.049	461.401	704.072	544.322	388.401	
Hespanha.....	178	394	751	2.674	839	1.135	596	10.288	94.043	10.508	
Hollanda.....	98	1.845	703			537	10.283	5.685			
Italia.....	46.838	15.705	16.279	4.567	2.098	210.411	77.800	126.236	71.720	26.628	
Japão.....	347	183	421	8.084	7.281	478	655	3.224	87.439	75.830	
Noruega.....	4.801				80	6.908				658	
Paraguay.....	7			49	6	18			270	55	
Perú.....			7					72			
Portugal.....	1.702	1.237	1.028	836	702	12.867	10.902	0.411	1.752	10.780	
Possessões Britannicas:											
Canadá.....	8			94		43			738		
Suécia.....	12.803	3.853	1.673	611	1.125	51.853	28.367	14.376	52.688	40.941	
Suíssa.....	1.992	1.102	585	444	295	21.270	4.770	4.628	11.572	7.805	
Turquia Asiática.....	4					7					
Uruguay.....	6.192	1.876	2.335	1.631	2.800	16.988	8.347	9.204	7.554	22.463	
Outras Origens.....	4		63			10		622			
Total.....	1.256.049	322.707	376.396	268.518	260.092	5.577.133	1.710.704	2.711.046	3.631.005	3.287.595	
Ferro e aço..... Iron and steel..... Fer et acier.....	Total.....	578.911.891	87.249.262	85.493.866	77.855.502	44.100.966	121.381.267	33.342.871	51.170.305	67.391.913	54.538.045
173 { Agulhas. Needles. Aiguilles.											
Alemanha.....	14.899	2.191	348			118.126	22.006	8.590			
Argentina.....				273	18				23.342	790	
Austria-Hungria.....	7					42					
Belgia.....	9					99					
Estados- Unidos.....	2.145	1.470	4.177	6.263	5.636	95.359	74.589	158.586	352.239	273.739	
França.....	307	250	542	1.387	1.770	2.793	3.590	12.418	45.019	68.174	
Grã-Bretanha.....	2.517	2.699	6.375	8.045	13.242	31.375	35.720	117.784	204.070	384.866	
Hespanha.....						1				767	
Hollanda.....		163					2.588				
Italia.....	14		31			651		140			
Japão.....					191					5.684	
Portugal.....	1.001				1	396				60	
Suécia.....	41	63				128	1.027				
Suíssa.....		93	70	44			992	1.089	221		
Turquia Asiática.....						6					
Uruguay.....	44	23		20	1	571	213		1.260	64	
Total.....	20.984	6.952	11.543	16.032	20.860	249.546	140.725	298.622	626.151	734.174	

IMPORTAÇÃO
IMPORTS
IMPORTATION

Annos..... }
Years..... } 1913 1915 1916 1917 1918
Années..... }

PORTOS DE DESTINO Ports of Destination Ports de Destination	KILOS					VALOR A BORDO NO BRASIL Value C. I. F. Valeur à bord au Brésil				
	1913	1915	1916	1917	1918	1913	1915	1916	1917	1918
Porto Velho.....	37					36				
Manáos.....	22.206	3.258	9.690	1.997	1.071	87.305	16.773	55.950	20.784	15.613
Pará.....	41.518	10.955	13.824	5.855	5.538	174.919	54.977	73.689	70.771	72.521
Maranhão.....	11.056	3.067	4.148	2.557	2.331	39.121	14.736	32.162	42.102	24.311
Parnahyba.....	1.417	486	139	92	306	6.289	2.351	1.859	2.422	2.815
Portaleza.....	17.760	3.294	2.155	1.984	2.093	74.257	12.329	12.776	40.081	41.494
Natal.....	1.736	36	50	3	213	6.970	131	529	34	1.651
Cabedello.....	5.087	911	858	1.527	817	22.674	4.618	7.691	13.738	11.625
Recife.....	90.799	30.979	33.899	20.867	21.282	321.971	111.770	200.710	289.995	326.954
Maceió.....	9.640	1.781	1.373	2.374	2.770	40.157	9.468	12.177	18.014	22.404
Penédo.....	10					40				251
Aracajú.....	3.555	111	143	174	15	9.408	519	1.451	1.229	152.630
Bahia.....	69.242	14.172	16.010	11.748	9.595	277.170	94.550	170.527	151.167	1.825
Victoria.....	2.809	51	62	1	151	12.631	1.670	587	88	1.618.032
Rio de Janeiro.....	506.776	146.726	180.442	146.531	143.618	2.288.695	845.920	1.295.249	1.837.223	807.359
Santos.....	322.571	81.800	88.125	58.628	54.803	1.507.955	421.125	666.019	932.200	1.590
Paranaguá.....	20.194	940	2.051	980	242	96.194	6.330	14.246	8.359	
Antonina.....		18	124				81	511		
Fóz do Iguaçu.....		40					119			
São Francisco.....	1.727	2	184	186		5.227	9	3.110	1.151	
Itajahy.....	143					603				
Joinville.....	1.587	99	22			3.232	452	330	1.656	4.959
Florianópolis.....	0.096	1.474	687	144	208	25.276	8.180	5.991	67.980	34.240
Rio Grande.....	27.093	3.478	1.063	2.194	3.806	102.139	23.349	10.129	31.008	24.117
Pelotas.....	14.630	3.503	3.139	2.095	1.428	83.163	17.942	34.880	122.988	100.064
Porto Alegre.....	71.800	14.728	17.050	7.103	7.183	309.891	58.328	108.497		
Jaguarão.....		1					4		6.391	10.694
Sant'Anna do Livramento.....	737	452	143	1.317	1.922		2.128	644	14	
Quaraby.....				2					149	1.432
Uruguayana.....	1.145	86	379	30	128	2.836	429	1.406		2.100
Itaqui.....	39				108	87				
Diversos postoa aduaneiros do Rio Grande do Sul.....	227	74		4	314	3.132	682		24	1.215
Porto Murinho.....	8		26		6	24				55
Porto Esperança.....					18					37
Corumbá.....	4.349	128	9	65	113	13.266	1.130	75	407	1.495
Cuyabá.....	66				7	257				112
Manáos.....	354	204	573	312	358	5.711	6.972	17.387	6.327	8.427
Pará.....	1.028	583	1.604	1.309	1.680	11.901	15.284	39.507	42.209	43.045
Maranhão.....	418	108	322	490	356	5.159	3.921	10.124	14.676	20.522
Parnahyba.....	78	1	58	32	13	675	76	546	1.875	473
Portaleza.....	825	45	17	158	366	5.359	803	1.391	0.402	18.233
Natal.....	78					1.005				2.375
Cabedello.....	131			150	78	1.469			3.034	53.730
Recife.....	1.501	313	558	2.353	1.467	14.159	4.719	17.212	102.695	7.555
Maceió.....	431	42	114	124	192	3.586	669	3.471	3.742	1.065
Aracajú.....	45		2	3	2	398		112	57	54.718
Bahia.....	2.755	1.814	1.203	1.293	1.375	26.389	15.205	27.068	43.701	
Victoria.....	5					322				
Rio de Janeiro.....	5.363	2.317	4.187	5.695	11.201	63.867	54.337	105.472	212.375	372.812
Santos.....	5.960	1.240	2.395	3.497	3.337	90.177	32.915	57.798	160.920	132.678
Paranaguá.....	157		11	7	3	2.091		382	192	43
São Francisco.....	60	2	1		3	2.609	226	141		294
Itajahy.....	9					173				
Joinville.....	3		3			64		414		274
Florianópolis.....	174	78	18	48	2	2.182	1.841	1.113	2.462	19
Rio Grande.....	99	10	21	8	3	851	230	648	747	4.138
Pelotas.....	239	18	45	63	84	1.897	428	707	1.157	13.767
Porto Alegre.....	1.143	94	411	486	340	8.549	2.886	15.129	23.895	
Sant'Anna do Livramento.....	18	23				118	213		19	
Diversos postoa aduaneiros do Rio Grande do Sul.....					4	655			16	
Corumbá.....	57					180			150	
Cuyabá.....	3									

CLASSE III { Artigos manufacturados.
Manufactured articles.
Articles manufacturés.

MERCADORIAS E PAIZES DE ORIGEM Merchandise and Countries of Origin Marchandises et Pays d'Origine	KILOS					VALOR A BORDO NO BRASIL Value C. I. F. Valeur à bord au Brésil				
	1913	1915	1916	1917	1918	1913	1915	1916	1917	1918
CLASSE III (continuação)										
Ferro e aço (continuação). Iron and steel (continued). Fer et acier (suite).										
174 { Alfinetes. Pins. Épingles.										
Allemanha.....	7.412	720		8		22.233	2.039		19	
Argentina.....		923		302	455		6.267		2.046	3.030
Austria-Hungria.....	24					91				
Belgica.....	237					715				
Estados-Unidos.....	37	4.224	11.239	11.770	13.570	2.257	18.780	67.405	55.098	92.060
França.....	4.724	2.860	1.567	1.069	574	10.134	6.793	10.436	9.011	5.601
Grã-Bretanha.....	1.504	910	5.340	6.167	1.862	3.227	3.312	24.096	20.141	10.176
Hollanda.....		41					185			
Italia.....			218					1.789		
Japão.....					564	1				3.118
Portugal.....		48	83				205	392		
Uruguay.....	14		20	152	20	41		79	398	82
Total.....	13.952	9.726	18.467	19.528	17.045	38.749	38.481	104.194	86.713	114.367
176 { Arame farpado para cerca. Barbed wire. Rouces artificielles.										
Allemanha.....	8.556.070	30.990				1.656.857	5.765			
Argentina.....	4.225	37.500	320		40	1.074	7.345	227		40
Belgica.....	6.284.849					1.135.375				
Estados-Unidos.....	15.287.305	15.106.268	13.102.697	18.764.272	3.361.738	2.779.015	4.483.637	6.170.275	11.111.697	2.423.399
França.....	104.600	16.329				21.262	6.342			
Grã-Bretanha.....	229.451	16.453	12.473			66.672	7.648	9.669		
Paraguay.....		31.931		1.250	275		11.148		250	27
Uruguay.....	243.748	167.755	79.219	32.478	11.300	56.658	42.432	46.276	17.740	7.764
Outras Origens.....	10.600					2.437				
Total.....	30.720.848	15.467.226	13.194.619	18.798.000	3.373.353	5.719.350	4.564.317	6.226.447	11.129.687	2.431.230

CLASSE III { Artigos manufacturados.
Manufactured articles.
Articles manufacturés.

MERCADORIAS E PAIZES DE ORIGEM Merchandise and Countries of Origin Marchandises et Pays d'Origine	KILOS					VALOR A BORDO NO BRASIL Value C. I. F. Valeur à bord au Brésil				
						Mil Réis { Papel. Paper. Papier.				
CLASSE III (continuação)	1913	1915	1916	1917	1918	1913	1915	1916	1917	1918
Ferro e aço (continuação). Iron and steel (continued). Fer et acier (suite).										
177 { Arame, exclusive arame farpado. Wire, not included barbed wire. Fils, non compris ronces artificielles.										
Alemanha.....	20.474.588	334.622	3.440.168	69.169
Argentina.....	275.088	58.642	183.049	279.185	339.727	48.401	28.682	92.047	251.013	393.391
Austria-Hungria.....	743	148
Belgica.....	1.314.368	9.800	223.314	1.402
Estados- Unidos.....	2.117.808	0.448.041	14.011.515	12.426.629	6.832.382	447.013	2.429.082	6.805.797	7.851.247	5.209.450
França.....	85.341	4.717	3.608	5.157	1.662	32.316	6.500	8.094	12.220	7.034
Grã-Bretanha.....	1.332.782	460.510	339.309	112.254	13.900	337.529	203.051	244.954	112.602	15.864
Hispanha.....	1.000	3	469	49
Hollanda.....	239.614	51.335
Paraguay.....	5.908	34.875	1.153	4.202	351	1.410	13.302	850	894	35
Portugal.....	300	192
Possessões Britannicas:
Canadá.....	1.023	798
Suecia.....	7.006	200.393	233.419	159.972	3.449	49.037	109.083	201.057
Suissa.....	74	18	95	23
Uruguay.....	973.934	274.057	285.209	203.560	49.282	237.038	100.062	153.254	132.157	58.416
Total.....	26.588.566	11.066.668	15.057.370	13.031.050	7.397.366	4.771.255	2.952.707	7.474.102	8.360.188	6.006.747
178 { Chapas galvanizadas para cobrir casas. Galvanised corrugated sheets. Tôles galvanisées.										
Alemanha.....	1.028.848	84.639	446.304	20.296
Argentina.....	41.793	39.767	1.724	401	6.091	9.752	13.369	1.123	398	6.058
Belgica.....	616.329	10.679	130.956	7.078
Estados- Unidos.....	1.491.966	3.111.701	3.452.966	1.677.923	1.957.594	353.365	1.186.968	1.999.743	1.411.139	2.067.916
França.....	43.242	11	11.047	1.376
Grã-Bretanha.....	10.666.867	2.214.188	845.945	20.947	2.270	5.127.263	808.051	570.040	16.099	1.520
Italia.....	3.235	1.444
Paraguay.....	7.497	1.704	1.770	628
Uruguay.....	871.880	140.542	89.822	53.591	49.076	236.906	49.920	58.466	62.788	45.334
Outras Origens.....	14.632	2.856
Total.....	24.686.289	5.590.837	4.390.457	1.771.250	2.015.042	6.321.672	2.078.604	2.629.372	1.498.180	2.122.204

IMPORTAÇÃO
IMPORTS
IMPORTATION

Annos..... } 1913 1915 1916 1917 1918
Years..... }
Années..... }

PORTOS DE DESTINO Ports of Destination Ports de Destination	KILOS					VALOR A BORDO NO BRASIL Value C. I. F. Valeur à bord au Brésil				
						Mil Réis (Papier. Paper. Papier.)				
	1913	1915	1916	1917	1918	1913	1915	1916	1917	1918
Mandós.....	141.651	127.902	108.088	63.012	48.984	25.103	37.373	94.412	40.559	40.353
Pará.....	366.863	501.825	448.220	620.030	220.467	64.238	124.855	192.318	320.852	151.498
Maranhão.....	60.406	16.530	8.035	11.925	3.725	14.061	9.308	7.623	13.519	7.131
Pernambuco.....	10.019	1.065	2.230	4.088	1.227	2.809	0.15	1.760	2.868	1.017
Fortaleza.....	141.350	37.629	27.495	110.241	119.916	31.733	13.364	20.739	33.557	99.320
Natal.....	46.087	4.305	16.082	12.230	2.500	8.641	1.830	10.401	9.518	1.683
Cabedello.....	110.074	23.410	8.350	32.236	5.600	24.102	7.400	4.629	23.356	3.701
Recife.....	702.606	148.193	301.424	436.757	398.471	136.807	53.366	213.492	335.287	338.180
Maceió.....	53.055	41.172	44.049	31.277	11.450	12.746	28.810	38.036	21.618	9.490
Aracajú.....	33.640		1.750	6.689	499	8.349		1.619	5.495	613
Bahia.....	430.043	25.445	97.370	79.416	42.759	90.718	17.353	71.810	66.668	41.707
Victoria.....	82.520					14.376				
Rio de Janeiro.....	6.352.003	3.318.214	4.276.844	3.027.311	3.534.114	1.101.108	828.861	2.020.093	2.457.338	2.833.944
Santos.....	7.915.469	2.163.358	4.096.253	3.935.102	1.186.330	1.381.898	658.109	2.241.720	2.590.127	1.166.110
Paranaguá.....	1.025.960	603.396	676.923	264.677	186.405	172.341	144.520	325.235	105.236	131.265
Antonina.....			103	25	300			138	68	
Fóz do Iguaçu.....	12.330	300	630	870		2.243	82	226	754	168
São Francisco.....	1.196.046	565.559	685.499	173.864	323.627	177.271	136.848	250.730	113.020	142.825
Itajubá.....	2.500					400				
Joinville.....	208.048		109			35.875		187		
Florianópolis.....	1.640.032	1.342.492	1.408.848	470.551		269.863	292.363	583.235	243.868	
Rio Grande.....	1.296.002	741.379	246.585	164.208	72.481	209.123	133.784	115.065	113.073	78.031
Pelotas.....	234.540	59.053	292.365	238.665	43.950	55.692	24.622	182.747	161.637	54.397
Porto Alegre.....	3.215.463	1.026.621	1.977.607	2.241.254	1.118.745	505.333	298.987	954.049	1.459.153	833.137
Jaguarião.....	7.500		28.865	5.655		2.023		20.183	5.035	
Sant'Anna do Livramento.....	354.647	49.859	35.700	47.765	17.057	78.083	16.925	25.901	41.229	28.214
Quaraí.....	22.855		1.800	9.150		7.449		1.747	7.381	
Uruguayana.....	434.836	88.905	113.780	95.090	20.895	72.235	26.401	45.983	54.404	11.939
Itaqui.....	35.950		2.000	17.250	16.900	8.515		1.040	6.705	11.471
São Borja.....	31.035					6.314				
Diversos postos aduaneiros do Rio Grande do Sul.....	156	300		2.700	750	226	243		4.598	671
Porto Murinho.....	180.094	15.750	15.750		4.500	50.938	7.784	10.858		3.440
Porto Esperança.....				6.300	2.900				5.895	1.208
Corumbá.....	238.936	104.006	72.701	17.890	12.463	78.504	38.809	38.126	6.528	10.395
Cuyabá.....	5.832					1.238				
Bella Vista.....				4.222	351				842	85
Porto Velho.....	83.789					23.016				
Mandós.....	409.286	129.755	122.401	54.292	20.767	157.710	56.690	86.529	59.383	25.715
Pará.....	554.279	121.474	123.916	98.763	28.483	104.066	61.098	88.303	103.560	35.220
Maranhão.....	81.300	15.093	0.771	12.235	834	21.942	6.547	6.818	12.821	1.471
Pernambuco.....	4.593	513	133	1.408		1.304	294	128	1.729	
Fortaleza.....	103.029	10.373	5.591			31.094	4.097	4.051		
Natal.....	21.068		14.011	4.351		4.840		10.918	3.805	
Cabedello.....	20.603	4.930	10.004	6.930		9.488	2.079	7.510	4.840	
Recife.....	768.319	176.164	81.807	43.298	3.169	195.773	61.035	47.051	38.897	2.535
Maceió.....	69.175	26.094	8.380	6.702	3.572	18.699	9.494	5.576	3.393	4.095
Penedo.....	67.413					2.100				
Aracajú.....	26.497		1.593	1.521	1.165	5.186		1.352	1.357	1.612
Bahia.....	658.908	324.324	156.976	31.900	37.165	182.113	154.185	106.672	33.287	49.608
Victoria.....	98.432	5.390				27.354	2.782			
Rio de Janeiro.....	6.238.141	1.557.191	1.605.487	912.421	1.297.148	1.837.179	523.861	900.270	772.581	1.201.487
Santos.....	6.193.007	1.805.325	1.207.398	468.101	505.858	1.503.545	612.662	734.773	345.156	605.595
Paranaguá.....	418.487	13.620	24.320		1.748	107.988	6.066	16.715	1.670	
Fóz do Iguaçu.....	3.492	70	38		250	940	47	15	378	
São Francisco.....	46.016	30.830	14.256			12.299	13.240	9.047		
Itajubá.....	4.412					1.861				
Joinville.....	64.010	13.002				16.148	5.761			
Florianópolis.....	165.044	27.152	32.068	3.990		42.533	11.316	18.091	2.319	
Rio Grande.....	2.166.839	207.062	176.684	15.869	28.646	551.474	129.703	104.415	9.120	28.036
Pelotas.....	376.105	7.750	24.651	2.163		104.483	3.376	13.387	1.278	
Porto Alegre.....	4.972.258	872.477	680.850	51.610	6.355	1.336.128	360.109	408.595	35.840	6.936
Jaguarião.....		446	550					241	250	
Sant'Anna do Livramento.....	238.034	56.538	37.805	38.948	70.838	72.304	22.632	25.654	51.265	65.846
Quaraí.....	34.482	27.152	7.850	400		8.753	243	4.847	193	
Uruguayana.....	232.605	57.967	8.995	11.854	1.040	46.709	16.727	4.164	8.120	448
Itaqui.....	34.220	8.500				6.004	3.529			
São Borja.....	26.335	3.000				8.077	1.695			
Porto Murinho.....	53.380	7.006	23.095	50		15.104	2.558	15.781	38	
Porto Esperança.....				401					398	
Corumbá.....	352.355	18.979	11.631	2.749	809	105.110	6.753	7.779	3.148	843
Cuyabá.....	768				1.195	188				1.143
Bella Vista.....				744					372	

CLASSE III { Artigos manufacturados.
Manufactured articles.
Articles manufacturés.

MERCADORIAS E PAIZES DE ORIGEM Merchandise and Countries of Origin Marchandises et Pays d'Origine	KILOS					VALOR A BORDO NO BRASIL Value C. I. F. Valeur à bord au Brésil				
	1913	1915	1916	1917	1918	1913	1915	1916	1917	1918
CLASSE III (continuação)										
Ferro e aço (continuação). Iron and steel (continued). Fer et acier (suite).										
179 { Cofres. Safes. Coffres-forts.										
Allemanha.....	59.646			740	350	42.074			672	801
Argentina.....				11.520	2.151	11.103	26.316	16.997	10.628	4.714
Estados-Unidos.....	16.286	27.599	8.792	19.543	2.360	124.651	28.628	23.774	32.364	3.420
França.....	115.929	19.569	13.417	7.810	1.131	100.589	33.088	23.512	11.501	1.947
Grã-Bretanha.....	110.245	24.113	17.530			476	170			
Italia.....	818	300		495	361	471			315	406
Paraguay.....	800			11.190	2.194	74.314	18.169	10.466	15.243	5.086
Portugal.....	102.894	24.212	12.062					2.633		
Suecia.....		815	167				365			
Suissa.....		150	232			2.559	320	223		
Uruguay.....	1.948									
Total.....	408.566	96.758	52.200	51.298	8.547	356.217	107.056	77.605	70.723	16.374
180 { Cutelaria. Cutlery. Coutellerie.										
Allemanha.....	406.935	18.483	608	1		1.801.574	101.051	2.191	47	
Argentina.....	43	397	277	94	483	80	2.323	1.500	5.316	6.849
Austria-Hungria.....	3.050	6				8.408	74			
Belgica.....	4.716					8.408				
Estados-Unidos.....	160.605	126.317	215.496	307.369	293.208	522.059	609.159	1.183.963	1.985.301	2.723.465
França.....	60.504	9.250	15.573	17.520	22.480	315.408	102.060	153.983	174.647	339.082
Grã-Bretanha.....	259.517	71.106	76.649	96.927	122.451	1.048.546	411.536	469.973	639.149	1.056.395
Hespanha.....	700		2	611	732	6.991		24	13.646	15.405
Hollanda.....		1.341	5				6.640	50		
Italia.....	1.867	950			14	8.763	6.555			482
Japão.....				723	1.596				2.708	18.355
Noruega.....			40					136		
Paraguay.....	475	310	104	86	46	1.083	1.402	661	683	586
Perú.....			58					413		
Portugal.....	242	214	706	3.328	7.042	1.534	1.751	2.810	15.043	67.685
Suecia.....	115	1.040	4.086	700	486	2.876	9.603	30.459	10.762	32.739
Suissa.....	120	99		8	171	357	1.961		141	5.030
Turquia Asiatica.....	14					9				
Uruguay.....	6.483	1.070	727	894	186	31.163	4.375	4.019	4.585	1.086
Outras Origens.....	10		2			117		15		
Total.....	905.996	230.589	314.343	428.261	448.895	3.757.526	1.258.490	1.851.157	2.852.028	4.267.109

IMPORTAÇÃO
IMPORTS
IMPORTATION

Annos..... }
Years..... } 1913 1915 1916 1917 1918
Années..... }

PORTOS DE DESTINO Ports of Destination Ports de Destination	KILOS					VALOR A BORDO NO BRASIL Value C. I. F. Valeur à bord au Brésil				
	1913	1915	1916	1917	1918	1913	1915	1916	1917	1918
Manoás.....	10.403	261	685	919	236	8.938	293	1.376	1.406	609
Pará.....	14.917	4.057	2.755	5.682	12.082	4.435	2.601	5.376
Maranhão.....	2.565	300	690	485	2.748	207	177	2.149
Pernambuco.....	1.563	839	981	1.103
Fortaleza.....	6.137	1.207	4.581	1.290
Natal.....	5.093	1.280	3.196	884
Cabedello.....	2.549	1.229	1.230	2.449	2.390	3.018
Recife.....	35.760	6.957	4.557	4.584	1.770	30.618	5.781	4.356	5.865	3.059
Maceió.....	6.586	2.640	1.283	1.203	4.619	3.548	1.368	1.312
Bahia.....	14.370	6.065	2.766	9.504	177	12.962	5.283	3.640	7.945	1.217
Victoria.....	1.055	797
Rio de Janeiro.....	220.053	59.373	35.930	24.425	5.653	197.143	67.233	58.964	40.713	10.282
Santos.....	65.772	13.906	1.719	305	59.369	15.698	3.418	298
Foz do Iguaçu.....	740	672
São Francisco.....	205	277
Itajahy.....	553	411
Florianópolis.....	205	277
Rio Grande.....	3.919	350	3.003	801
Pelotas.....	475	448
Porto Alegre.....	12.206	253	744	283	8.506	122	979	497
Sant'Anna do Livramento.....	100	96
Quarajy.....	150	320
Porto Murinho.....	150	300	89	456
Corumbá.....	2.089	232	619	361	2.130	223	588	406
Cuyabá.....	626	407
Porto Velho.....	16	1.180	457	314	4.205	1.785
Manoás.....	27.095	29.626	36.827	34.560	13.810	120.809	134.354	205.702	212.625	105.072
Pará.....	43.779	51.171	54.087	58.517	54.362	177.008	231.392	300.468	352.119	378.523
Maranhão.....	27.154	7.812	11.012	27.426	24.634	81.347	29.081	45.884	133.676	152.968
Pernambuco.....	4.659	1.240	1.591	1.751	2.904	13.670	5.222	7.191	10.638	20.669
Fortaleza.....	36.610	1.160	2.243	4.021	12.077	83.117	6.260	17.392	29.652	103.337
Natal.....	3.887	54	87	461	49	13.767	708	454	2.396	287
Cabedello.....	8.396	1.315	2.383	7.073	2.308	23.092	4.983	11.658	41.185	15.889
Recife.....	58.177	12.588	14.948	60.625	70.904	179.191	50.562	75.177	285.840	560.431
Maceió.....	12.197	2.931	6.570	6.507	9.549	32.620	13.431	31.296	49.319	77.254
Aracaju.....	2.321	464	865	952	912	5.910	1.458	4.750	3.971	5.585
Bahia.....	86.200	43.044	71.748	54.895	50.534	256.561	167.864	340.613	341.877	361.778
Victoria.....	2.272	340	671	640	214	12.783	1.657	4.689	3.021	1.030
Rio de Janeiro.....	249.130	46.604	68.905	94.790	106.482	1.203.359	371.572	489.972	681.982	1.163.400
Santos.....	215.400	19.621	27.845	53.149	85.587	1.049.771	168.392	232.718	563.222	1.188.970
Paranaguá.....	19.837	282	1.033	1.830	1.552	77.809	3.693	7.880	11.686	9.832
Foz do Iguaçu.....	43	80
São Francisco.....	2.128	73	67	307	5.489	449	631	2.148
Itajahy.....	133	519
Joinville.....	1.786	25	86	7.092	81	358
Florianópolis.....	9.056	1.421	2.375	1.119	545	31.631	4.734	12.173	8.877	5.511
Rio Grande.....	12.488	644	408	570	931	50.624	4.709	5.351	4.441	9.220
Pelotas.....	10.897	664	523	2.020	1.529	66.130	5.486	2.371	16.974	16.993
Porto Alegre.....	53.985	6.903	8.206	15.965	8.475	204.620	42.443	46.955	89.444	69.750
Sant'Anna do Livramento.....	750	108	45	195	15	2.727	389	95	1.072	20
Uruguayana.....	288	284	109	116	63	712	735	561	803	1.022
São Borja.....	6	29
Diversos postos aduaneiros do Rio Grande do Sul.....	404	273	1.633	5.745
Porto Murinho.....	355	47	41	46	1.674	176	501	536
Porto Esperança.....	100	636
Corumbá.....	8.348	988	652	707	790	45.986	5.054	4.973	4.343	9.532
Cuyabá.....	2.199	24	160	7.446	116	2.424

CLASSE III { Artigos manufacturados.
Manufactured articles.
Articles manufacturés.

MERCADORIAS E PAIZES DE ORIGEM Merchandise and Countries of Origin Marchandises et Pays d'Origine	KILOS					VALOR A BORDO NO BRASIL Value C. I. F. Valeur à bord au Brésil				
						Mil Réis { Papel. Papier. Papier.				
CLASSE III (continuação)	1913	1915	1916	1917	1918	1913	1915	1916	1917	1918
Ferro e aço (continuação). Iron and steel (continued). Fer et acier (suite).										
181 { Eixos, rodas e pertences para carros de estrada de ferro. Axles, wheels and appertenances for railway cars and waggons. Essieux, roues et accessoires pour voitures de chemins de fer.										
Alemanha.....	3.371.529	28.628				753.016	13.741			17.608
Argentina.....					4.846					
Austria-Hungria.....	1.076					1.003				
Belgica.....	2.398.014					782.468				
Estados-Unidos.....	2.107.593	1.390.681	1.970.025	3.843.220	1.208.872	731.171	537.957	1.216.286	2.966.822	1.302.091
França.....	164.337	4.482	2.098	26.489	1.075	73.728	3.182	1.852	24.283	3.841
Grã-Bretanha.....	2.933.762	524.872	882.657	144.412	381.908	1.361.014	274.452	531.173	103.023	312.845
Hollanda.....		975					203			
Paraguay.....	534		334			510		441		
Portugal.....				171					400	
Uruguay.....	2.730	1.831		106	187	1.308	1.099		128	139
Total.....	10.983.525	1.900.469	2.861.114	4.014.398	1.687.488	3.705.187	830.634	1.799.752	3.094.716	1.726.584
182 { Eixos, rodas e pertences para carros e outros vehiculos. Axles, wheels and appertenances for cars and other vehicles. Essieux, roues et accessoires pour charrettes, voitures, etc.										
Alemanha.....	208.760	3.570				89.078	2.238			74
Argentina.....	0.503	12	874	755	65	4.424	17	533	455	
Belgica.....	13.546					5.142				
Estados-Unidos.....	118.362	22.491	48.043	60.750	113.811	61.605	15.820	48.458	69.506	160.018
França.....	138.077	2.517	8.012	3.683	403	76.464	2.002	7.308	8.637	1.667
Grã-Bretanha.....	72.071	18.483	12.066	13.322	36.370	44.101	12.210	8.045	13.760	31.398
Italia.....			935					981		
Paraguay.....	3.038	780			10	1.537	604			60
Suecia.....		939					688			
Uruguay.....	13.704	44	1.872	1.847	1.042	6.057	733	1.409	904	1.150
Total.....	577.061	48.856	72.702	86.357	151.716	288.428	34.411	67.724	93.331	194.367

IMPORTAÇÃO
IMPORTS
IMPORTATION

Annos..... } 1913 1915 1916 1917 1918
Years..... }
Années..... }

PORTOS DE DESTINO Ports of Destination Ports de Destination	KILOS					VALOR A BORDO NO BRASIL Value C. I. F. Valeur à bord au Brésil				
	1913	1915	1916	1917	1918	1913	1915	1916	1917	1918
Mandós.....	7.858	23.133	29.425	8.719	31.599	2.506	5.956	24.157	5.647	22.145
Pará.....	108.537	204	28.419	53.891	26.268	44.705	224	25.469	38.491	41.869
Maranhão.....	153.973	3.005	9.232			40.923	2.347	7.274		2.281
Fortaleza.....	132.255	5.906	1.770			57.795	6.004	540		
Natal.....	278.398	26.200				61.849	11.450			
Cabedello.....	1.306					511				
Recife.....	1.195.761	83.011	100.523	98.710	73.926	455.013	48.712	95.673	116.466	80.006
Maceió.....	77.436	2.761		3.232	17.010	26.626	1.716		2.283	25.549
Bahia.....	352.358	23.541	118.872	40.097	7.655	187.799	14.587	101.745	38.321	13.943
Victoria.....	76.752	9.047	4.379			28.900	5.446	3537		
Rio de Janeiro.....	4.066.248	1.156.772	1.361.806	2.017.641	1.076.378	1.410.813	580.628	804.890	1.539.235	1.058.393
Santos.....	3.324.225	533.762	863.193	523.302	410.245	1.218.886	138.597	430.554	610.831	410.513
Paranaguá.....	31.081	5.296	197.996	274.745	9.300	9.990	1.918	130.015	157.594	17.012
São Francisco.....	748		1.651	2.721		224		1.020	4.404	
Joinville.....	800					235				
Florianópolis.....		2.640					2.138			
Rio Grande.....	535.521	4.254	105.214	952.034	29.335	139.735	1.676	54.372	527.399	52.656
Pelotas.....	1.273	1.592	3.371	2.654		412	1.169	3.945	3.103	
Porto Alegre.....	20.596	18.834	34.929	36.540	1.451	5.022	7.026	26.120	50.314	2.078
Sant'Anna do Livramento.....					187					139
Uruguayana.....	2.730			106		1.308			128	
Porto Murtinho.....	125		334			114		441		
Porto Esperança.....	15.079					11.356				
Corumbá.....	459	461				405	380			
Porto Velho.....	271					154				
Mandós.....	15.971	1.875	525	90		7.734	1.657	850	507	
Pará.....	6.817	115	1.859	2.577	310	7.651	95	1.446	5.109	2.671
Maranhão.....	2.629		115	10.344		1.651		244	9.541	
Parnahyba.....	2.169			346		973			821	
Fortaleza.....	1.930					1.505				598
Natal.....	610	2.580				237	1.164			
Cabedello.....	176					367				
Recife.....	12.855	4.306	6.534	8.008	13.026	9.358	3.028	13.492	9.521	22.242
Maceió.....	1.260	1.416	1.719		2.952	388	1.208	4.060		3.434
Aracajú.....	1.507	327	719			526	162	925		
Bahia.....	43.154	4.874	1.361	7.471	321	21.866	3.060	1.694	8.802	2.761
Victoria.....	511					1.606				
Rio de Janeiro.....	93.983	17.780	17.488	12.380	57.122	44.359	11.071	11.295	15.759	64.349
Santos.....	223.174	10.254	27.100	34.230	24.245	114.875	8.042	25.203	32.994	37.135
Paranaguá.....	4.047		874			3.479				
Fóz do Iguassú.....	2.042					749		533		
São Francisco.....	5.653			663		2.403			740	
Joinville.....	150					91				
Itajaí.....	193					161				
Florianópolis.....	7.355	358	1.101	533		3.971	227	1.964	461	
Rio Grande.....	5.899		9.233	1.450	52.340	2.634		3.192	2.498	59.893
Pelotas.....	36.163	641	1.591	68	116	14.360	434	920	339	268
Porto Alegre.....	77.674	3.494	1.027	5.444		33.136	2.909	931	5.245	
Jaguarão.....				68					75	
Sant'Anna do Livramento.....	5.110	10		156	866	1.690	85		100	802
Uruguayana.....	10.648	43	248		65	5.233	38	493		74
Itaqui.....					600				185	
São Borja.....	59					59				140
Porto Murtinho.....	179				76	820				
Corumbá.....	8.216	783	608	1.023		3.787	1.231	473	544	
Cuyabá.....	5.745					1.905				

CLASSE III { Artigos manufacturados.
Manufactured articles.
Articles manufacturés.

MERCADORIAS E PAIZES DE ORIGEM Merchandise and Countries of Origin Marchandises et Pays d'Origine	KILOS					VALOR A BORDO NO BRASIL Value C. I. F. Valeur à bord au Brésil				
						Mil Réis { Papel. Paper. Papier.				
CLASSE III (continuação)	1913	1915	1916	1917	1918	1913	1915	1916	1917	1918
Ferro e aço (continuação). Iron and steel (continued). Fer et acier (suite).										
182A { Esporas, estribos fivellas, freios e semelhantes. Spurs, stirrups, buckles, horsebits and similar. Éperons, étriers, boucles, mors et similaires.										
Allemanha.....	VIDE	19				VIDE	20			
Argentina.....	182C	69			61	182C	254			77
Estados- Unidos.....		1.288	158	249	955		4.989	622	603	3.215
França.....			379	615	188			2.338	1.100	237
Grã-Bretanha.....		10.787	8.744	15.290	10.201		19.605	21.442	53.821	42.700
Hespanha.....					22					41
Paraguay.....					40					94
Portugal.....				33					328	
Possessões Britannicas: Canada.....				11					45	
Uruguay.....			48					200		
Total.....		12.163	9.329	16.198	11.476		24.874	24.602	55.957	46.370
182B { Fechaduras, cadeados, trincos, do- bradiças e semelhantes. Locks, padlocks,atches, hinges and similar. Serrures, cadenas, loquets, gonds, et similaires.										
Allemanha.....	VIDE	53.459	234	201		VIDE	80.254	458	1.227	
Argentina.....	182C	2.556	4.040	1.325	216	182C	1.789	5.397	8.222	914
Austria-Hungria.....		50					39			
Estados- Unidos.....		346.014	500.077	524.203	295.129		296.792	603.323	1.061.216	988.474
França.....		21.620	43.293	43.231	39.737		42.704	118.944	124.258	108.190
Grã-Bretanha.....		38.872	52.349	79.473	87.417		44.544	79.151	176.469	261.900
Hespanha.....		873		23.597	16.281		1.871		46.242	37.805
Hollanda.....		2.146					2.307			
Japão.....					963					5.008
Noruega.....					1.598					9.133
Paraguay.....				105	86					222
Portugal.....		21.841	34.800	69.419	127.404		27.110	67.656	210.791	568.494
Suecia.....		37.511	16.414	4.297	5.058		18.851	12.610	3.977	6.103
Uruguay.....		1.721	1.208	1.308	3.185		2.985	2.150	2.745	12.678
Total.....		526.663	652.475	747.159	577.077		519.255	889.689	1.635.231	2.089.931

CLASSE III { Artigos manufacturados.
Manufactured articles.
Articles manufacturés.

MERCADORIAS E PAIZES DE ORIGEM Merchandise and Countries of Origin Marchandises et Pays d'Origine	KILOS					VALOR A BORDO NO BRASIL Value C. I. F. Valeur à bord au Brésil				
						Mil Réis { Papel. Paper. Papier.				
CLASSE III (continuação)	1913	1915	1916	1917	1918	1913	1915	1916	1917	1918
Ferro e aço (continuação). Iron and steel (continued). Fer et acier (suite).										
182c { Anzões, esporas, estribos, fivellas, freios, fechaduras, cadeados, trincos, dobradiças, puxadores, etc. Fish hooks, spurs, stirrups, locks, padlocks, buckles, horsebits, at- ches, hinges, etc. Hameçons, éperons, boucles, mors, serrures, cadenas, loquets, gon- ds, boutons de tiroir, etc.										
Allemanha.....	636.824	VIDE	VIDE	VIDE	VIDE	789.850	VIDE	VIDE	VIDE	VIDE
Argentina.....	114	182Ae182B	182Ae182B	182Ae182B	182Ae182B	475	182Ae182B	182Ae182B	182Ae182B	182Ae182B
Austria-Hungria.....	1.485					3.986				
Belgica.....	2.305					5.054				
Estados- Unidos.....	495.340					323.859				
França.....	157.099					220.253				
Grã-Bretanha.....	297.716					370.723				
Hollanda.....	40					305				
Italia.....	242					272				
Noruega.....	1.277					2.595				
Paraguay.....	5					12				
Portugal.....	36.651					36.361				
Suecia.....	65.744					25.002				
Suissa.....	248					128				
Uruguay.....	18.687					14.218				
Outras Origens.....	127					240				
Total.....	1.713.904					1.792.833				
183 { Ferros de engommar. Flat irons. Pers à repasser.										
Allemanha.....	25.268	397				16.912	711			290
Argentina.....			223		120			904		
Austria-Hungria.....	97					74				
Estados- Unidos.....	6.802	4.724	4.372	4.316	2.038	8.023	7.837	12.169	9.750	6.260
França.....	3.151		203	116	9	3.544		601	355	51
Grã-Bretanha.....	42.630	5.500	3.033	553	769	24.958	3.777	3.705	1.123	1.638
Hespanha.....					59					68
Hollanda.....		214					188			
Paraguay.....				2						2
Portugal.....	110		295			75		158		
Suecia.....	235	568			314	153	457			463
Suissa.....	96	2	1.079		209	155	43	4.312		475
Uruguay.....	144	170			8	70	186			38
Outras Origens.....	83					297				
Total.....	78.616	11.575	9.265	4.987	3.526	54.261	13.199	21.849	11.230	9.283

CLASSE III { Artigos manufacturados.
Manufactured articles.
Articles manufacturés.

MERCADORIAS E PAIZES DE ORIGEM Merchandise and Countries of Origin Marchandises et Pays d'Origine	KILOS					VALOR A BORDO NO BRASIL Value C. I. F. Valeur à bord au Brésil				
						Mil Réis { Papel. Paper. Papier.				
CLASSE III (continuação)	1913	1915	1916	1917	1918	1918	1915	1916	1917	1918
Ferro e aço (continuação). Iron and steel (continued). Fer et acier (suite).										
184 { Ferro em obra, esmaltado. Manufactures of enamelled iron. Fer émailé ouvré.										
Allemanha.....	1.078.536	27.869	60	1.635	1.228.504	47.201	105	4.354
Argentina.....	879	946	720	1.242	326	1.891	5.524	1.731	2.544	1.070
Austria-Hungria.....	22.042	1.334	35.000	2.785
Belgica.....	4.582	3.680
Dinamarca.....	318	442	452	801	1.533	1.644
Estados- Unidos.....	62.008	199.138	105.535	178.406	115.824	55.182	142.083	258.268	570.448	491.907
França.....	29.554	3.702	4.997	3.724	1.646	34.722	6.174	14.817	14.546	7.577
Grã-Bretanha.....	205.108	103.313	90.592	64.594	34.954	168.913	118.275	133.007	121.203	89.870
Hespanha.....	3.158	895	616	7.493	2.178	3.278
Hollanda.....	782	4.231	5.340	1.583	2.449	802	5.104	13.351	3.540	8.029
Italia.....	5.011	3.754	1.805	180	4.710	6.227	4.375	718
Japão.....	25	3.370	62	13.839
Paraguay.....	205	110	383	601
Perú.....	87	302
Portugal.....	22	7.140	28.090	8.701	1.059	112	13.826	65.305	19.403	7.968
Suecia.....	7.256	9.662	4.079	6.656	4.135	7.009	14.222	13.887	23.329	10.254
Suissa.....	1.250	121	3.252	233
Uruguay.....	8.896	3.155	2.367	1.470	1.671	12.259	8.015	6.894	3.757	5.915
Outras Origens.....	264	1.365
Total.....	1.425.576	365.583	247.875	270.022	166.621	1.553.474	372.688	520.689	769.363	651.612
185 { Fogões. Stoves. Fourneaux.										
Allemanha.....	179.555	7.704	118.687	5.402
Argentina.....	1.453	1.614	5.003	3.146
Belgica.....	568	641
Estados- Unidos.....	576.663	606.528	206.650	362.702	44.616	425.316	591.193	314.388	840.270	145.330
França.....	11.384	501	707	12.231	1.039	521
Grã-Bretanha.....	76.112	12.475	3.683	3.922	322	74.686	13.628	7.297	6.560	1.270
Hollanda.....	63	214
Italia.....	504	140
Paraguay.....	397	30	480	27	337
Portugal.....	42.110	9.173	23.818	8.142	207	17.797	6.317	15.499	9.454	4.944
Suecia.....	2.697	1.862	169	358	4.609	3.440	1.689	4.944
Suissa.....	30.755	254	6.409	5.709	2.892	33.110	1.788	9.365	10.333	10.163
Uruguay.....	9.300	682	1.209	373	330	4.741	892	1.132	273	361
Outras Origens.....	327	366
Total.....	931.885	639.272	242.482	382.631	48.725	697.813	623.940	348.202	871.725	162.423

IMPORTAÇÃO
IMPORTS
IMPORTATION

Annos..... }
Years..... } 1913 1915 1916 1917 1918
Années.... }

PORTOS DE DESTINO Ports of Destination Ports de Destination	KILOS					VALOR A BORDO NO BRASIL Value C. I. F. Valeur à bord au Brésil				
	1913	1915	1916	1917	1918	1913	1915	1916	1917	1918
Munãos.....	36.808	15.377	29.578	27.117	6.609	39.009	26.299	69.631	78.273	22.969
Pará.....	40.697	25.084	22.777	18.710	22.735	50.467	45.602	54.672	52.835	79.604
Maranhão.....	6.486	1.680	2.184	8.897	2.018	8.369	2.717	5.516	26.157	6.640
Parnahyba.....	2.364			170	1.388	3.378			603	6.817
Fortaleza.....	20.697	2.104	2.280	11.084	5.175	24.273	2.987	4.881	34.822	19.975
Natal.....	1.533					1.934				4.821
Cabedello.....	4.517		1.419	654	1.079	4.912		3.862	3.284	127.671
Recife.....	39.090	4.439	4.252	13.730	31.029	47.019	7.222	6.927	43.835	6.022
Maceió.....	13.977	930	332	7.125	1.371	15.267	1.540	627	62.104	
Aracajú.....	1.509					1.620			68.319	56.216
Bahia.....	93.972	15.962	16.759	24.300	15.382	114.279	21.860	39.984	7.967	
Victoria.....	6.155			2.149		7.971			254.862	186.872
Rio de Janeiro.....	342.620	75.869	104.410	100.267	49.190	378.152	99.172	215.393	88.653	84.921
Santos.....	664.258	47.051	51.544	40.365	19.825	674.016	58.740	80.236	2.302	210
Paranaguá.....	31.421	167.839	847	552	45	36.593	83.141	798		
Fóz do Iguaçu.....	20					18				
São Francisco.....	2.326	295	2.812	1.329		2.550	381	7.904	3.245	
Itajahy.....	1.106					1.246				
Joinville.....	8.764	172	756			9.013	253	1.755		80
Florianopolis.....	2.644			141	19	3.128			408	2.099
Rio Grande.....	11.992	3.350	5	461	559	17.855	10.476	25	1.190	1.674
Pelotas.....	22.040	331	1.363	2.654	369	34.906	366	4.008	9.790	31.941
Porto Alegre.....	46.728	2.417	4.184	7.948	7.115	47.269	6.224	12.016	23.871	
Jaguarião.....			65					64		
Sant'Anna do Livramento.....	3.345	1.568	566	985	1.671	5.341	3.477	2.019	2.504	5.915
Quarahy.....		100	40	128			205	140	290	280
Uruguayana.....	907	706	1.068	146	115	649	1.192	3.275	529	471
São Borja.....				135	110				483	
Diversos postos aduaneiros do Rio Grande do Sul.....	300			258	134	86			990	698
Porto Murtinho.....	304	210	185	166	172	798	285	661	753	931
Corumbá.....	17.020	179	443	483	276	21.485	540	735	1.215	1.042
Cuyabá.....	1.986				235	1.841				793
Bella Vista.....				5					12	
Munãos.....	35.334	10.365	27.168	12.416	2.215	16.247	7.689	22.014	15.396	3.025
Pará.....	40.216	15.695	24.765	12.726	5.631	26.131	13.447	19.812	16.780	9.112
Maranhão.....	3.516	2.271	2.137	2.662	651	1.876	2.252	4.092	4.037	2.788
Parnahyba.....	145	112				143	77			
Fortaleza.....	3.400	736			99	4.321	621		297	
Natal.....	1.548					1.917				
Cabedello.....	981					771				
Recife.....	5.223	3.557	16.326	31.779	3.507	4.278	5.052	28.158	57.361	11.762
Maceió.....	3.631	1.507	26	773	34	2.400	1.242	262	2.281	94
Aracajú.....	9					36				
Bahia.....	6.209	857	2.339	1.419		7.034	2.162	5.349	2.694	
Victoria.....	2.217	9.450	4.955			944	6.878	2.547		
Rio de Janeiro.....	465.027	403.854	89.929	99.875	20.739	340.025	377.772	135.548	251.319	76.198
Santos.....	206.600	177.206	58.747	211.309	15.437	202.997	194.475	99.035	498.484	57.639
Paranaguá.....	11.773	422		181		5.418		371	350	
Fóz do Iguaçu.....				80					75	
São Francisco.....	436	63				148	214			
Itajahy.....	688					350				
Joinville.....	1.038					622				
Florianopolis.....	10.427			181		6.691			498	
Rio Grande.....	5.129	1.997	7.967	2.964	170	4.601	2.970	16.174	6.142	287
Pelotas.....	5.890	1.384	1.914	10		4.103	1.014	1.543	51	
Porto Alegre.....	106.636	9.500	5.087	5.694	11	52.442	7.156	12.155	14.797	1.157
Sant'Anna do Livramento.....				93					75	
Uruguayana.....	6.546	80				4.188	337			
Diversos postos aduaneiros do Rio Grande do Sul.....					150					156
Porto Murtinho.....	397	180		280	180	26				205
Corumbá.....	7.761	30	1.122			480	184		198	
Cuyabá.....	169					3.437	27	613		

CLASSE III { Artigos manufacturados.
Manufactured articles.
Articles manufacturés.

MERCADORIAS E PAIZES DE ORIGEM Merchandise and Countries of Origin Marchandises et Pays d'Origine	KILOS					VALOR A BORDO NO BRASIL Value C. I. F. Valeur à bord au Brésil				
						Mil Réis { Papel. Paper. Papier.				
CLASSE III (continuação)	1913	1915	1916	1917	1918	1913	1915	1916	1917	1918
Ferro e aço (continuação). Iron and steel (continued). Fer et acier (suite).										
186 { Folhas de Flandres em obras não especificadas. Manufactures of tin plate. Fer-blanc ouvré.										
Alemanha.....	89.800	2.683	17	134	154.439	7.751	40	291
Argentina.....	10	14	300	130	736	45	63	205	401	3.145
Austria-Hungria.....	4.210	9.989
Belgica.....	357	829
Dinamarca.....	1	58	4	49
Estados- Unidos.....	12.541	28.221	40.992	62.123	42.302	19.097	57.738	100.754	131.305	181.571
França.....	5.956	2.745	2.050	1.602	1.377	15.646	9.560	7.644	12.946	10.888
Grã-Bretanha.....	17.541	6.704	24.280	1.540	1.931	23.307	6.962	43.575	6.258	7.347
Hespanha.....	262	5	29	319	1	178
Hollanda.....	1.800	945	1.718	1.460
Italia.....	6.427	20.109	1.209	731	6.338	14.023	1.919	1.869
Paraguay.....	87	2	105	20
Portugal.....	679	1.646	789	122	92	990	2.071	2.660	442	736
Suecia.....	39	45	19	110	265	112
Suissa.....	28	113
Uruguay.....	4.146	118	341	320	173	2.443	457	591	628	604
Total.....	144.004	63.388	69.997	66.036	47.433	235.492	101.308	157.506	152.332	206.358
187 { Folhas de Flandres em laminas. Tin plate in sheets. Fer-blanc en lames.										
Alemanha.....	708.479	235.108
Argentina.....	83.898	10.000	18.929	14.883	22.670	2.312	13.545	10.680
Belgica.....	1.915	680
Estados- Unidos.....	2.532.864	10.272.877	13.537.109	13.716.029	9.335.786	756.484	3.835.451	7.615.908	14.942.468	11.332.159
França.....	156.621	280	67.886	2.208
Grã-Bretanha.....	17.770.897	5.737.180	3.847.058	271.455	65.123	5.219.646	2.326.760	2.704.580	225.244	134.741
Italia.....	1.828	1.484	1.479	5.295	3.720	3.421
Portugal.....	601	560
Possessões Britannicas:										
Canadá.....	13.910	25.200
Uruguay.....	116.481	106.680	95.393	897.820	1.633.758	44.254	31.881	55.327	670.808	1.226.611
Total.....	21.371.756	16.118.565	17.491.324	14.919.622	11.049.550	6.347.288	6.199.396	10.384.055	15.880.686	12.704.197

IMPORTAÇÃO
IMPORTS
IMPORTATION

Annos..... } 1913 1915 1916 1917 1918
Years..... }
Années.... }

PORTOS DE DESTINO Ports of Destination Ports de Destination	KILOS					VALOR A BORDO NO BRASIL Value C. I. F. Valeur à bord au Brésil				
	1913	1915	1916	1917	1918	1913	1915	1916	1917	1918
Porto Velho.....		101					268			
Manós.....	8.040	6.071	25.213	1.478	1.872	11.300	5.839	44.146	3.091	9.051
Pará.....	7.354	17.583	24.967	16.310	3.764	12.461	40.620	61.904	44.221	16.149
Maranhão.....	3.693	4.075	3.765	4.117	2.277	6.341	3.970	6.193	9.364	8.861
Parnahyba.....	55	194			182	306	221			653
Fortaleza.....	2.455	281			2.208	4.294	523	134		11.675
Natal.....	98		69	203		1.603			615	6.851
Cabedello.....	827		10	316		625		44	817	2.625
Recife.....	3.433	710	1.296	2.185	4.159	8.053	1.858	3.645	6.716	15.395
Maceió.....	4.333	62	56	102	1.142	2.934	100	134	381	5.497
Aracajú.....	63					89				
Bahia.....	5.230	2.624	2.944	5.288	3.471	7.359	4.405	7.601	12.728	12.394
Victoria.....	495				589	767				2.837
Rio de Janeiro.....	50.763	20.779	8.878	4.071	9.311	93.013	29.581	27.433	17.388	42.886
Santos.....	27.086	9.997	2.406	31.037	11.283	51.700	10.459	5.226	53.113	46.181
Paranaguá.....	4.319		70	147	589	9.096		151	500	3.151
Fóz do Iguassú.....	10					45				2.315
São Francisco.....	238	5			462	561	16			
Itajahy.....	2					10				
Joinville.....	82					160				1.114
Florianopolis.....	489				450	1.743				5.473
Rio Grande.....	1.883			17	705	4.507			45	
Pelotas.....	1.513	190	57	21		2.845	189	121	210	
Porto Alegre.....	10.898	534	132	266	2.224	13.094	2.549	422	1.214	11.273
Sant'Anna do Livramento.....	2.283	49		305	445	963	331		572	2.427
Quarayá.....	71					57				
Uruguayana.....	350	69	135	10		417	120	352	38	
Diversos postos aduaneiros do Rio Grande do Sul.....				3	2	105				20
Porto Murtinho.....	87			95					381	
Porto Esperança.....				5		1.507	103		18	
Corumbá.....	1.701	64				156				
Cuyabá.....	58									
Manós.....	347.830	280.771	470.199	123.075		116.282	147.772	375.031	131.201	
Pará.....	415.755	731.440	1.285.147	505.203	9.918	127.293	335.889	900.255	500.876	11.061
Maranhão.....	69.448	95.684	46.655	15.972	240	22.954	41.856	35.599	19.021	551
Parnahyba.....	7.481	2.041	10.171			2.806	1.258	9.677		
Fortaleza.....	122.955	37.815	34.511	23.260		42.272	15.953	21.498	18.327	
Natal.....	1.157		97			448		83		
Cabedello.....	26.912	1.179	3.991			15.005	567	2.033		
Recife.....	1.524.350	607.597	1.078.205	805.463	487.741	471.651	290.771	688.684	959.428	760.650
Maceió.....	47.112	14.654	9.685	7.152		16.799	7.458	6.255	10.913	
Aracajú.....	27.911	3.200	8.757	589		9.662	1.442	7.101	609	
Bahia.....	289.424	217.818	228.958	84.665	298	93.133	95.511	160.787	83.281	695
Victoria.....	8.046					3.327				
Rio de Janeiro.....	6.132.412	5.359.792	6.807.658	5.725.457	2.710.885	1.773.907	1.962.161	4.005.669	5.958.100	3.704.583
Santos.....	3.686.814	3.375.747	3.132.825	2.610.196	1.439.602	1.069.830	1.285.891	1.862.256	3.466.289	1.966.692
Paranaguá.....	397.573	291.072	230.163	90.129		97.320	127.613	152.215	68.288	
Antonina.....		42.865	103.830	59.663			17.168	50.949	53.664	
São Francisco.....	29.621	63.740	55.429			8.994	30.227	44.618		
Joinville.....	53.951	4.080	14.691			15.450	1.967	15.669		
Florianopolis.....	249.631	250.225	117.827	31.905		71.414	101.166	65.989	22.787	
Rio Grande.....	1.495.455	573.555	377.591	771.020	2.295.776	450.356	232.195	248.539	737.661	2.124.514
Pelotas.....	411.256	221.600	190.952	228.411	247.360	123.681	89.263	108.241	181.522	892.856
Porto Alegre.....	5.932.582	3.743.655	3.214.782	2.977.602	1.717.076	1.769.063	1.384.060	1.586.997	3.007.994	2.028.258
Jaguarião.....		11.145		12.685				10.394	14.905	
Sant'Anna do Livramento.....	72.471	97.806	48.076	819.029	2.012.520	20.799	27.328	23.207	621.656	1.617.666
Quarayá.....	23.070	1.229				9.338	981		2.082	17.623
Uruguayana.....	14.800			5.092	18.780	3.152			1.571	44.928
Itaquí.....		2.000		4.165	63.700		899		1.034	
São Borja.....			10.000	8.400				2.312		10.477
Diversos postos aduaneiros do Rio Grande do Sul.....				9.500						34.328
Porto Esperança.....					44.745					
Corumbá.....	12.651					5.827				
Cuyabá.....	1.088					435				

CLASSE III { Artigos manufacturados.
Manufactured articles.
Articles manufacturés.

MERCADORIAS E PAIZES DE ORIGEM Merchandise and Countries of Origin Marchandises et Pays d'Origine	KILOS					VALOR A BORDO NO BRASIL Value C. I. F. Valeur à bord au Brésil				
						Mil Réis { Papel. Paper. Papier				
CLASSE III (continuação)	1913	1915	1916	1917	1918	1913	1915	1916	1917	1918
Ferro e aço (continuação). Iron and steel (continued). Fer et acier (suite).										
188 { Grampos, parafusos e rebites. Staples, screws and rivets. Crampons, vis et clous à river.										
Allemanha.....	957.187	53.099				301.660	14.521			
Argentina.....	342	29.229	2.258	41.671	96.891	107	18.482	1.474	38.512	147.175
Austria-Hungria.....	215					241				
Belgica.....	440.278					109.155				
Estados- Unidos.....	902.427	985.892	1.598.344	1.805.575	595.258	311.337	416.555	1.044.260	1.533.003	893.210
França.....	321.791	22.034	14.226	8.499	3.133	92.896	19.666	21.901	17.585	7.188
Grã-Bretanha.....	902.313	208.016	195.696	112.009	86.775	421.285	166.710	172.006	111.803	98.370
Hespanha.....					925					5.047
Hollanda.....	3.919	4.662				1.511	1.900			
Italia.....	514					311				
Paraguay.....	228	360	135			135	204	145		
Portugal.....				18	508				53	2.032
Possessões Britannicas:										
Canadá.....	1.224			8.207		724			14.893	
Suecia.....		37	355				84	721		
Suissa.....			663		374			843		1.171
Uruguay.....	10.850	2.769	4.912	17.406	9.005	8.755	1.848	3.850	24.924	13.490
Outras Origens.....			21					25		
Total.....	3.637.288	1.396.098	1.816.610	1.993.385	793.469	1.248.163	639.970	1.245.225	1.741.673	1.167.683
189 { Moveis. Furniture. Meubles.										
Allemanha.....	257.705	15.015				351.301	11.449			
Argentina.....	315	645	200	1.908	208	339	5.602	1.297	1.116	1.016
Austria-Hungria.....	1.334					7.045				
Belgica.....	1.484					927				
Estados- Unidos.....	224.557	44.098	59.087	108.905	50.106	332.976	60.160	106.279	180.395	169.994
França.....	50.925	974	3.377	424	320	59.943	1.908	16.020	890	1.361
Grã-Bretanha.....	239.899	47.900	50.779	27.708	20.339	213.610	49.456	68.660	52.238	45.120
Hespanha.....	772	80				728	403			
Italia.....	5.398	2.349	0.865		1	5.377	2.664	7.817		995
Paraguay.....	50					36				
Portugal.....	1.260	145	33	37		1.450	156	84	26	
Suecia.....		91					508			
Suissa.....	796	1.818	122			1.620	7.767	325		
Uruguay.....	7.235	529	40	491	168	6.418	1.050	246	1.108	734
Outras Origens.....	173					325				
Total.....	791.882	113.642	120.503	139.473	71.142	982.098	141.123	200.728	235.773	219.220

IMPORTAÇÃO
IMPORTS
IMPORTATION

Annos..... }
Years..... } 1913 1915 1916 1917 1918
Années..... }

PORTOS DE DESTINO Ports of Destination Ports de Destination	KILOS					VALOR A BORDO NO BRASIL Value C. I. F. Valeur à bord au Brésil				
	1913	1915	1916	1917	1918	1913	1915	1916	1917	1918
Porto Velho.....	5.911	91				1.690	52			
Manáos.....	48.423	6.674	18.169	11.747	5.579	20.229	6.252	19.229	16.333	11.741
Pará.....	145.369	20.091	47.286	57.509	51.360	54.369	10.782	34.623	58.914	66.190
Maranhão.....	12.772	11.808	7.138	12.711	9.389	5.050	5.970	5.196	11.624	11.471
Parnahyba.....	2.344	2.897	1.397	4.133	47	711	1.193	852	5.296	114
Portaleza.....	52.956	13.895	11.929	17.856	11.249	17.830	8.098	8.217	18.434	20.396
Natal.....	9.578	6.148	1.919	282		3.753	2.193	1.774	591	
Cabedello.....	22.866	23.657	10.824	30.178	2.915	5.740	9.614	6.946	24.430	3.765
Recife.....	169.438	89.202	109.383	96.926	104.672	59.457	44.147	83.002	112.562	186.750
Maceió.....	20.590	14.780	43.907	20.803	6.080	6.541	8.074	26.493	20.505	8.890
Pencelo.....	0.390					975				
Aracaju.....	34.972	2.613	0.112	3.264	2.850	8.061	1.477	5.990	2.841	2.876
Bahia.....	188.608	72.691	138.455	99.445	44.350	55.844	36.347	91.466	93.718	48.806
Victoria.....	24.414		646	538		6.918		826	1.348	
Rio de Janeiro.....	1.153.863	593.545	608.418	659.978	284.246	430.400	225.225	453.411	603.873	459.850
Santos.....	1.193.306	473.423	569.103	808.912	164.396	394.072	199.531	377.175	613.006	191.641
Paranaguá.....	83.541	6.917	7.026	4.880	2.393	32.398	3.702	7.158	5.318	6.376
Pózo do Iguassú.....	167	286	280	171		39	137	158	173	
São Francisco.....	5.166	2.983	611	70		2.615	1.283	1.010	145	
Itajahy.....	739					565				
Joinville.....	1.077	445	5	629	1.594	1.270	375	12		
Florianopolis.....	8.720	2.285	810			4.009	1.312	1.965	713	3.559
Rio Grande.....	260.040	60.665	28.561	38.833	41.985	62.154	29.254	20.678	35.474	49.374
Pelotas.....	22.821	6.646	17.840	4.794	11.740	9.935	3.315	13.102	4.512	19.860
Porto Alegre.....	134.225	71.781	90.970	104.375	32.213	49.355	39.843	81.157	94.356	52.174
Jaguaraõ.....			60	222				123	226	
Sant'Anna do Livramento.....	3.744			13.454	13.969	2.475			15.555	21.785
Quarany.....	400			390		352				
Uruguayana.....	4.000	280	1.007		885	2.211	211	657	317	1.089
Itaquí.....		300	140				153	132		
Diversos postos aduaneiros do Rio Grande do Sul.....		119	153	128			136	239	373	
Porto Murinho.....	103	189	647			73	142	775		
Porto Esperança.....				20					39	
Corumbá.....	19.010	1.687	3.214	1.128	1.581	9.066	1.087	2.359	947	976
Manáos.....	63.524	14.372	27.803	10.872	12.326	45.354	13.855	36.232	18.120	24.405
Pará.....	63.732	8.908	12.423	15.693	5.004	49.563	11.642	14.968	24.002	12.387
Maranhão.....	4.569	4.227	673	961		3.956	3.990	868	1.541	
Parnahyba.....	1.429		59		5	1.000		56		22
Portaleza.....	30.500	938	1.557	3.051	1.535	23.543	609	2.013	5.518	5.329
Natal.....	7.867	5.100	3.064	83		8.202	3.036	6.518	186	
Cabedello.....	24.272	4.298		9.180		21.167	2.845		12.277	
Recife.....	63.317	14.451	17.519	12.575	8.546	54.747	16.365	25.796	18.160	16.897
Maceió.....	10.865	5.327	274	5.210		8.323	4.989	407	8.524	
Aracaju.....	917					631				
Bahia.....	34.040	1.254	2.228	4.403	743	88.781	1.871	3.804	6.737	3.447
Victoria.....	344					524				
Rio de Janeiro.....	298.841	34.568	29.234	46.000	30.588	468.727	51.103	60.199	90.603	124.790
Santos.....	100.278	14.566	23.558	27.568	11.681	187.458	22.043	38.985	41.445	28.888
Paranaguá.....	5.497			200		3.177			79	
Pózo do Iguassú.....	45					77				
Itajahy.....	249					107				
Joinville.....	117					57				
Florianopolis.....	6.016	4.309		561		3.347	2.718		900	
Rio Grande.....	1.122		528	359	88	1.303		4.484	1.041	246
Pelotas.....	518	156	225	1.708		610	410	3.104	1.037	
Porto Alegre.....	2.851	783	1.318	706	288	2.677	4.392	3.048	5.136	1.583
Jaguaraõ.....				343	188			22	407	450
Sant'Anna do Livramento.....	32	85				48	362			
Uruguayana.....	810	300	40			913	298	224		
Diversos postos aduaneiros do Rio Grande do Sul.....					150					767
Porto Murinho.....		528					239			
Corumbá.....	9.203						7.287			
Cuyabá.....	309						280			

CLASSE III { Artigos manufacturados.
Manufactured articles.
Articles manufacturés.

MERCADORIAS E PAIZES DE ORIGEM Merchandise and Countries of Origin Marchandises et Pays d'Origine	KILOS					VALOR A BORDO NO BRASIL Value C. I. F. Valeur à bord au Brésil				
						Mil Réis { Papel. Paper. Papier.				
CLASSE III (continuação)	1913	1915	1916	1917	1918	1913	1915	1916	1917	1918
Ferro e aço (continuação). Iron and steel (continued). Fer et acier (suite).										
190 { Peças para construção de edificios. Iron superstructure for buildings. Pièces de fer pour constructions.										
Alemanha.....	30.045.126	509.641				6.306.708	117.879			
Argentina.....	175.197	78.435	190.141	106.239	97.640	33.951	17.858	78.722	31.891	85.451
Belgica.....	15.881.709	6.537				1.000.061	551			
Estados- Unidos.....	8.144.514	2.993.243	2.535.282	3.598.067	1.363.409	1.005.104	530.081	803.051	1.990.637	977.500
França.....	6.778.989	79.613	10.260			1.753.970	35.408	8.748		
Grã-Bretanha.....	9.272.621	1.177.892	209.946	83.410	2.107	1.089.873	320.654	91.167	51.360	900
Hollanda.....	10.636	6.480				1.804	1.866			
Italia.....	84.901					18.796				
Paraguay.....	8.887					2.202				
Portugal.....	10.032	8.480	1.760			2.287	1.127	1.002		
Possessões Britannicas:										
Canadá.....				44.267					70.365	
Suécia.....	161.848	171.450	29.927			24.447	18.664	8.552		
Suissa.....	201.751					17.463				
Uruguay.....	194.703	8.686	15.990	379.140	407.994	32.075	4.234	5.420	166.645	321.304
Outras Origens.....	391.466					77.984				
Total.....	71.362.380	5.040.463	2.993.306	4.211.123	1.871.240	14.066.851	1.048.322	997.262	2.310.898	1.385.215
191 { Pregos. Nails. Clous.										
Alemanha.....	241.010	16.716	79			180.489	22.476	177		
Argentina.....	1.480	5.546	14.418	10.974	111.487	1.035	3.410	12.353	6.793	199.971
Austria-Hungria.....	118.314					87.255				
Belgica.....	92.989			1.300		21.154			765	
Estados- Unidos.....	304.008	337.756	794.091	607.638	741.389	168.039	283.705	747.070	1.046.700	1.507.371
França.....	359.892	132.818	68.074	15.433	9.604	229.695	150.025	135.377	39.105	63.797
Grã-Bretanha.....	205.176	86.839	88.395	40.792	39.838	74.594	54.106	85.551	51.532	60.313
Hespanha.....	922	569	2.001	4.135		672	640	2.319	5.483	
Hollanda.....	629	1.028				201	2.356			
Italia.....	5.095	11.907				2.300	13.854			
Japão.....	20	9		154	206	70	6		150	210
Noruega.....	13.742	10.695	5.399	1.058	157.988	6.250	6.260	8.035	1.835	428.148
Paraguay.....	512		516	20		174		258	35	
Portugal.....	101.775	117.253	113.105	83.921	27.703	30.403	58.533	112.365	112.005	64.051
Possessões Britannicas:										
Canadá.....			1.769					2.130		
Suécia.....	66.650	57.132	103.157	42.909	326.693	27.501	31.343	75.733	54.842	749.210
Suissa.....	3.896		89	106		5.351		1.769	978	
Uruguay.....	15.582	10.829	15.732	26.998	87.463	7.543	11.971	19.118	17.073	63.877
Outras Origens.....				51					77	
Total.....	1.530.292	789.088	1.207.425	835.489	1.502.371	842.726	647.691	1.202.255	1.337.379	3.136.948

IMPORTAÇÃO
IMPORTS
IMPORTATION

Annos..... }
Years..... } 1913 1915 1916 1917 1918
Années..... }

PORTOS DE DESTINO Ports of Destination Ports de Destination	KILOS					VALOR A BORDO NO BRASIL Value C. I. F. Valeur à bord au Brésil				
	1913	1915	1916	1917	1918	1913	1915	1916	1917	1918
Porto Velho.....	741.286					146.411				
Mandós.....	230.785	10.417		675		39.057	4.741		411	
Pará.....	727.347	9.853	20.257	11.505	14.090	312.060	3.213	5.733	5.075	9.764
Maranhão.....	4.787					2.378				
Parnahyba.....		428					458			
Fortaleza.....	126.585		3.500			34.900		1.592		
Natal.....	359.909					82.467				
Cabedello.....	28.145					10.599				
Recife.....	1.809.687	272.936	60.523	385.309	3.790	600.132	92.557	35.173	217.246	3.804
Maceió.....	203	1.459	98.522	6.822		19	2.788	37.436	8.939	
Penedo.....	206.586					47.775				
Aracajú.....	215.201					57.956				
Bahia.....	2.289.719	4.026	34.144	40.761	75.737	566.308	1.460	20.515	27.963	107.865
Victoria.....	79.810					29.927				
Rio de Janeiro.....	35.159.865	1.915.403	936.271	1.237.414	423.427	7.256.330	418.315	276.430	542.074	226.277
Santos.....	21.046.192	2.003.683	1.527.185	1.157.989	58.470	3.240.185	475.099	526.141	590.939	41.198
Paranaguá.....	234.030	628				40.943	1.079			
Itajubá.....	92.310					24.539				
Florianópolis.....	21.783					2.801				
Rio Grande.....	2.086.932	62.935		409.973	225.877	913.451	19.193		332.927	159.212
Pelotas.....	206.820	364		526.956	565.374	54.159	382		400.942	431.710
Porto Alegre.....	4.332.462	145.031	296.914	54.003	368	538.810	28.037	88.322	16.884	226
Sant'Anna do Livramento.....	40.303		9.600	356.510	502.507	10.543		3.872	158.067	404.077
Quarahy.....	56.387		1.400			8.694		420		
Uruguayana.....	72.970	7.000	4.490	14.986	1.600	12.145	923	774	3.303	392
Itaquí.....	9.640	300				4.845	71			
Diversos postos aduaneiros do Rio Grande do Sul.....	765					223				
Porto Murtinho.....	1.290			8.130		351			5.523	
Corumbá.....	129.912		500			28.177		354		
Porto Velho.....	8.284					1.400				
Mandós.....	36.719	31.639	93.161	31.401	8.105	13.786	16.619	73.041	37.544	18.348
Pará.....	92.015	116.265	123.678	91.180	48.399	34.046	67.842	108.793	117.652	98.006
Maranhão.....	21.009	22.348	16.035	12.950	6.172	10.273	19.904	18.322	22.247	18.434
Parnahyba.....	2.060	3.058	843	2.642	1.034	2.309	3.046	1.064	5.939	2.897
Fortaleza.....	24.830	1.505	1.364	3.525	2.141	19.139	2.134	2.358	6.325	7.112
Natal.....	1.313					723				1.448
Cabedello.....	5.938	3.865	3.563	7.626	3.392	1.124				8.836
Recife.....	77.069	50.518	67.841	88.500	84.349	4.490	3.714	4.058	17.361	182.263
Maceió.....	18.481	8.570	9.940	14.341	9.319	51.307	44.310	60.855	149.431	21.265
Aracajú.....	5.688	1.265	865	1.197	362	9.454	8.423	11.664	16.336	813
Bahia.....	96.821	62.678	57.474	49.403	40.222	2.265	1.252	949	2.444	126.388
Victoria.....	2.030					69.197	64.188	126.921	119.012	
Rio de Janeiro.....	500.382	276.751	550.658	336.129	727.750	1.215				
Santos.....	370.605	155.259	216.352	102.766	292.007	290.663	241.078	501.261	608.424	1.482.341
Paranaguá.....	94.336	608	1.354	2.266	1.852	229.206	124.187	219.957	145.064	793.741
Fóz do Iguaçu.....	824	940		6.367		24.679	552	1.061	4.228	3.802
São Francisco.....	10.463		1.109	647		342	504	557	901	
Itajubá.....	19					2.800		1.911	1.118	
Joinville.....	720		650			8				
Florianópolis.....	7.945	1.714	1.976	715	2.223	513		782		6.328
Rio Grande.....	75.001	8.195	3.625	42.631	90.197	4.429	1.285	2.364	2.319	81.247
Pelotas.....	22.153	13.341	8.703	2.434	13.628	20.059	5.812	4.005	37.341	20.160
Porto Alegre.....	38.296	27.457	34.484	14.188	84.348	16.570	15.593	13.248	5.004	215.412
Jaguarão.....						25.801	24.166	43.161	24.530	
Sant'Anna do Livramento.....	2.421	1.897		30				700	36	
Quarahy.....	15		65			1.337	1.818	676	11.914	50.640
Uruguayana.....	4.094	912	1.179	599	1.053	9		9		
Itaquí.....	535					2.582	983	1.423	716	1.960
São Borja.....						166				24
Diversos postos aduaneiros do Rio Grande do Sul.....										
Porto Murtinho.....	3.889	460	1.250							
Porto Esperança.....										
Corumbá.....	3.840	93	576			2.107	101	631	35	
Cuyabá.....	438				1.059	247				2.859

CLASSE III { Artigos manufacturados.
Manufactured articles
Articles manufacturés.

MERCADORIAS E PAIZES DE ORIGEM Merchandise and Countries of Origin Marchandises et Pays d'Origine	KILOS					VALOR A BORDO NO BRASIL Value C. I. F. Valeur à bord au Brésil				
						Mil Réis { Papel. Paper. Papier.				
CLASSE III (continuação)	1913	1915	1916	1917	1918	1913	1915	1916	1917	1918
192 Ferro e aço (continuação). Iron and steel (continued). Fer et acier (suite).										
{ Postes telegraphicos, telephonicos, peças para construção de pontes cercas e outras obras semelhantes. Telegraph and telephone posts and parts for bridges and fences. Poteaux téléphoniques, télégraphi- ques et ponts.										
Allemanha.....	6.873.684	9.189				1.374.514	3.273			
Argentina.....	6.000	16.886			200	3.328	5.780			208
Austria-Hungria.....	17.392					10.856				
Belgica.....	8.307.837					1.814.940				
Estados-Unidos.....	3.094.548	515.309	520.171	565.932	166.905	782.558	164.847	218.341	237.043	125.076
França.....	571.435	2				283.846	18			
Grã-Bretanha.....	4.688.278	1.211.080	630.083	3.128	10.291	1.332.726	304.920	303.400	3.881	6.715
Hollanda.....	187					292				
Possessões Britannicas:										
Canada.....	5.050		818			2.820		607		
Suissa.....		2.500					1.344			
Uruguay.....	8.780	28.310				2.335	11.857			
Outras Origens.....	305.148					153.922				
Total.....	23.873.339	1.783.336	1.157.072	569.060	177.396	5.762.143	551.545	522.438	240.927	131.999
193 Trilhos, talas de junção e accesso- rios para estradas de ferro. Rails, fish plates, and railway acces- sories. Rails et accessoires.										
Allemanha.....	40.858.596	372.802				6.230.454	51.958			
Argentina.....	174.943	29.402	1.065.261	65.722	73.622	25.155	4.094	215.571	13.175	39.882
Belgica.....	59.961.798					8.610.720				
Estados-Unidos.....	46.630.055	4.300.007	7.579.132	5.352.621	1.514.487	6.049.380	996.973	2.169.070	2.923.850	1.270.302
França.....	93.160.771	911	2.786			11.349.894	559	2.226		
Grã-Bretanha.....	13.928.406	597.435	230.607	107.574	70.661	2.220.122	208.316	148.445	83.002	58.321
Hollanda.....		972					798			
Paraguay.....	731	1.927				630	1.105			
Uruguay.....	412.820		300	1.496	80.765	48.789		303	1.243	37.191
Outras Origens.....	410.081					161.805				
Total.....	261.547.201	5.312.456	8.887.036	5.527.413	1.745.535	34.705.949	1.263.803	2.535.615	3.021.876	1.405.696

IMPORTAÇÃO
IMPORTS
IMPORTATION

Annos.....
Years.....
Années.....

1913 1915 1916 1917 1918

PORTOS DE DESTINO Ports of Destination Ports de Destination	KILOS					VALOR A BORDO NO BRASIL Value C. I. F. Valeur à bord au Brésil				
	1913	1915	1916	1917	1918	1913	1915	1916	1917	1918
Mandós.....	262.336					90.484				
Pará.....	942.311	2				484.380	18			
Maranhão.....	571.205		434			113.182		395		
Pernambuco.....	9.880					3.703				
Fortaleza.....	796.726		818	16.536		332.804		607	9.973	
Natal.....	468.189	177.321				84.608	75.479			
Cabedello.....	85.346					32.146				
Recife.....	1.216.461	98	32.007	813	20.080	311.032	90	15.912	1.361	21.791
Maceió.....	184.579	5.174				38.341	5.227			
Aracajú.....	399.320					104.804				
Bahia.....	890.020		13.749			213.574		7.950		
Victoria.....	333.353					42.365				
Rio de Janeiro.....	7.936.805	574.417	599.615	444.521	142.766	1.754.649	179.878	269.423	176.450	103.660
Santos.....	6.144.763	344.569	294.550	51.930	181	1.362.440	98.097	133.885	23.872	250
Paranaguá.....	2.408.283		426			486.739				
Antonina.....		534.515	50				147.574	80		
São Francisco.....	281.961					38.124				
Itajubá.....	4.599					1.397				
Joinville.....	34.478					10.260				
Florianópolis.....	70.552					15.422			20.141	6.090
Rio Grande.....	738.059	9.948		55.210	8.163	211.399	3.838			
Pelotas.....	34.034	89.142	47.490			12.198	20.233	21.283		
Porto Alegre.....	50.326	19.840	167.924	50		12.330	3.754	72.300	130	
Uruguayana.....	6.000	360			200	3.328	69			208
Corumbá.....	8.780	27.950				2.335	11.288			
Porto Velho.....	1.885.700				12.507	300.130				9.929
Manáos.....	197.018	1.205	15.111		33.660	54.760	988	9.210		33.643
Pará.....	448.060	50.587	69.687	62.968	2.540	181.476	18.954	25.876	10.190	1.412
Maranhão.....	1.272.130		1.081			184.501		1.585		
Pernambuco.....	720.304	7.187				96.421	2.736			
Fortaleza.....	4.384.839	11.342	52	68.221	91	647.499	4.080	35	20.730	138
Natal.....	2.321.273	600	15.241			297.980	164	5.748		
Cabedello.....	840.418	650				104.414	259			3.155
Recife.....	13.270.135	1.108.852	507.527	526.196	105.355	1.873.633	211.800	109.341	353.516	97.206
Maceió.....	1.578.946	103.235	4.462		227	155.481	20.415	3.248		351
Penedo.....	2.037					285				
Aracajú.....	37.477					8.740				
Bahia.....	23.160.283	457.046	207.145	459.188	5.215	3.000.308	120.213	75.646	361.945	5.923
Victoria.....	649.077					61.732				
Rio de Janeiro.....	84.824.135	726.732	980.653	1.716.740	1.337.655	10.573.812	249.418	480.400	923.594	1.089.343
Santos.....	68.875.825	2.617.792	5.589.123	1.819.270	100.595	8.709.377	578.049	1.329.789	889.005	94.518
Paranaguá.....	16.092.961	2.210	115.321	483.686		2.045.103	2.753	46.661	270.856	
Fóz do Iguassú.....	133.970	29.350	1.065.261	62.200		17.230	4.086	215.571	11.353	
São Francisco.....	8.703		2.962	1.696		3.193		1.825	1.023	
Florianópolis.....	26.769	2.052				7.278	1.255			
Rio Grande.....	25.924.557		261.640	319.090	59.443	3.403.526		96.594	152.687	26.074
Pelotas.....	1.482.813		27.687		100	173.874		25.730		108
Porto Alegre.....	4.085.496	191.599	24.133	3.516	8.487	653.331	41.528	19.346	1.822	9.057
Sant'Anna do Livramento.....	160.622			1.496	80.765	21.535			1.243	37.191
Uruguayana.....	3.572.009					487.088				
São Borja.....	1.778.268					252.316				
Porto Murtinho.....	531	1.927				102	1.105			
Porto Esperança.....	3.189.892					698.782				
Corumbá.....	6.458					2.058				

CLASSE III { Artigos manufacturados.
Manufactured articles.
Articles manufacturés.

MERCADORIAS E PAIZES DE ORIGEM Merchandise and Countries of Origin Marchandises et Pays d'Origine	KILOS					VALOR A BORDO NO BRASIL Value C. I. F. Valeur à bord au Brésil				
	1913	1915	1916	1917	1918	1913	1915	1916	1917	1918
CLASSE III (continuação)										
Ferro e aço (continuação). Iron and steel (continued). Fer et acier (suite).										
194 { Tubos, canos e acessórios. Tubes, pipes and joinings. Tubes, tuyaux et jonctions.										
Allemanha.....	20.827.884	885.041				4.659.408	271.046			
Argentina.....	19.959	25.136	7.000	24.230	212.384	10.994	24.908	4.672	26.127	265.617
Belgica.....	7.708.227	501.765				1.041.552	57.571			
Dinamarca.....	3.724					1.883				
Estados- Unidos.....	3.415.537	4.532.780	5.957.985	4.775.628	6.449.988	1.128.499	1.833.183	3.333.173	3.557.090	5.419.782
França.....	17.019.790	75.860	4.661	3.659	13.029	1.053.489	17.743	8.376	4.311	18.076
Grã-Bretanha.....	24.181.710	13.109.604	3.815.000	1.216.552	727.199	3.989.691	3.141.049	1.674.048	873.396	818.569
Hollanda.....	41.550	47.788	755			14.020	16.556	432		
Italia.....	127.758	2.912				35.837	1.209			
Noruega.....	32					29				
Paraguay.....	5.342	8.020	2.544			2.391	5.427	1.782		
Perú.....				951					3.570	
Portugal.....	496					120				
Possessões Britannicas:										
Canada.....	9.471	437.408	252.040	164.529	140.894	2.655	131.092	127.768	148.508	77.876
India.....			35					163		
Suecia.....	5.134	44.235	93			978	52.933	278		
Suissa.....	2.875	46.557	52.999	553	1.741	3.157	90.706	33.655	813	3.513
Uruguay.....	70.335	20.415	5.203	100.545	507.528	33.743	12.653	4.727	78.063	301.791
Outras Origens.....	15.435					3.638				
Total.....	73.461.259	19.687.611	10.098.038	6.286.653	8.061.763	13.882.093	5.656.976	5.189.074	4.691.878	6.905.224
195 { Manufacturas não especificadas. Manufactures, unenumerated. Articles non dénommés.										
Allemanha.....	5.953.230	149.392	13.975	5.293		4.831.716	239.552	22.318	6.047	
Argentina.....	32.298	11.778	7.804	23.112	198.238	12.361	14.990	16.177	31.049	271.151
Austria-Hungria.....	25.170	1.256	56			42.015	2.737	78		
Belgica.....	580.552	112				228.900	194			
Dinamarca.....	17.366	5.268	13.135			18.783	7.795	25.336		
Estados- Unidos.....	1.981.511	1.498.091	1.512.708	1.628.186	1.391.926	1.267.250	925.912	2.177.300	3.159.151	3.458.602
França.....	1.987.072	82.413	140.663	89.330	51.536	1.459.235	168.968	396.933	308.133	256.198
Grã-Bretanha.....	10.148.814	1.976.946	2.442.824	1.673.093	1.070.515	5.588.796	1.843.307	3.256.156	2.711.017	2.227.032
Hespanha.....	547	1.631	14.105	6.251	5.580	700	1.715	21.500	13.783	22.902
Hollanda.....	62.576	10.120	1.486	1.537	12.104	41.300	17.065	3.377	4.653	40.068
Italia.....	57.515	17.327	5.476	3.745	1.021	51.733	30.725	25.817	9.430	12.661
Japão.....	469	57	160	6.234	29.208	607	95	198	38.787	105.998
Mexico.....		72.960					2.935			
Noruega.....	12.079	3.717	8.460	410	104	6.915	3.468	14.727	1.883	1.031
Paraguay.....	18.465	4.007	4.232	1.199	60	17.631	2.776	2.749	1.391	360
Perú.....			26					66		
Portugal.....	102.307	30.292	68.163	31.463	5.941	94.392	40.827	102.463	83.337	43.601
Possessões Britannicas:										
Canada.....		980		30.423	2.494		738		64.708	2.880
Outras Possessões.....						1.843				
Possessões Hespanholas.....				197					1.070	
Suecia.....	79.800	69.686	170.507	48.147	38.598	108.258	91.854	303.676	86.789	126.740
Suissa.....	5.006	11.807	1.255	2.821	9.955	9.655	13.731	3.580	7.870	20.664
Turquia Asiatica.....						1				
Uruguay.....	134.583	23.482	14.169	118.636	94.861	118.483	23.972	20.690	95.870	106.750
Outras Origens.....	32.272					7.679				
Total.....	21.231.722	3.971.298	4.428.264	3.670.077	2.913.030	13.902.153	3.433.356	6.402.141	6.625.268	6.702.730

CLASSE III { Artigos manufacturados.
Manufactured articles.
Articles manufacturés

MERCADORIAS E PAIZES DE ORIGEM Merchandise and Countries of Origin Marchandises et Pays d'Origine	KILOS					VALOR A BORDO NO BRASIL Value C. I. F. Valeur à bord au Brésil				
	1913	1915	1916	1917	1918	1913	1915	1916	1917	1918
CLASSE III (continuação)										
Instrumentos de musica..... Musical instruments..... Instruments de musique.....	Total...									
	1.254.547	150.771	220.848	221.574	130.442	4.800.640	727.118	1.235.433	1.908.142	1.184.070
196 { Phonographos e semelhantes. Phonographs and similar. Phonographes et similaires.										
Allemanha.....	130.947	7.652				293.708	18.052		3.024	206
Argentina.....		3.071	780	1.308	33		6.256	2.610		
Austria-Hungria.....	2.078					3.809				
Estados-Unidos.....	26.665	5.074	24.709	34.337	16.917	130.094	35.788	104.238	199.740	117.096
França.....	2.011	131	86			7.543	780	655		
Grã-Bretanha.....	121	25	191	100		795	158	1.484	1.430	
Hollanda.....					43					576
Italia.....	9.104		397			13.619		2.220		
Suecia.....		1.004					2.430			
Suissa.....	663		279			2.228		1.550		
Uruguay.....	202	48	204	56	90	871	03	600	750	402
Total.....	171.791	17.005	26.655	35.801	17.083	461.727	63.536	173.366	205.559	118.280
197 { Chapas ou discos para phonographos. Phonograph records. Rouleaux ou disques pour phono- graphes.										
Allemanha.....	44.909	837				212.530	2.908			
Argentina.....	100	8.094		3.580	170	600	4.250		1.540	60
Belgica.....	148					82				
Dinamarca.....						4				
Estados-Unidos.....	9.323	2.838	6.327	6.025	2.821	52.230	29.947	78.783	70.400	39.694
França.....	1.625	130	59			5.716	654	441		
Grã-Bretanha.....	223	24	12	13	7	159	267	63	58	133
Hespanha.....	82					431				
Italia.....	481	247	4		22	1.397	1.348	51		446
Suissa.....	396					385				
Turquia Asiatica.....	207					931				
Uruguay.....	187					412				
Outras Origens.....	14					71				
Total.....	57.695	12.170	6.402	10.218	3.020	275.047	39.374	79.338	72.007	40.342

IMPORTAÇÃO
IMPORTS
IMPORTATION

Annos..... }
Years..... } 1913 1915 1916 1917 1918
Années..... }

PORTOS DE DESTINO Ports of Destination Ports de Destination	KILOS					VALOR A BORDO NO BRASIL Value C. I. F. Valeur à bord au Brésil				
	1913	1915	1916	1917	1918	1913	1915	1916	1917	1918
Manãos.....	2.884	790	4.133	4.223	305	14.067	6.955	31.817	23.495	2.655
Pará.....	5.480		503	1.447	151	17.878		4.112	10.279	1.383
Maranhão.....	140		68	116	46	811		387	644	322
Parnahyba.....	12					44				
Fortaleza.....	3.120	46				11.148	601			
Natal.....			23					131		
Cabedello.....	194	21				403	371			
Recife.....	6.467	87	23	207	205	25.538	543	167	1.811	2.552
Maceió.....	188	22	23	24	92	1.405	97	164	243	731
Aracajú.....	48		108			249		926		
Bahia.....	827	425	3.191	435	2.184	2.460	3.394	16.287	2.151	12.780
Victoria.....	236					698				
Rio de Janeiro.....	85.412	7.806	6.140	6.807	9.184	190.183	26.100	42.394	40.961	67.591
Santos.....	46.440	2.828	10.603	18.015	4.780	138.508	13.594	68.101	101.401	29.517
Paranaguá.....	529		15	220		1.739		122	1.756	
São Francisco.....	114					605				
Florianópolis.....	999			33	46	3.913				
Rio Grande.....	2.928	246				7.360	814		405	347
Pelotas.....	1.878	17		162		4.891	159		1.170	
Porto Alegre.....	13.051	4.669	1.571	4.058		37.164	10.345	8.158	20.493	
Sant'Anna do Livramento.....	93	48		56		514	63		750	
Quarary.....			4					23		
Uruguayana.....	80				90	127				402
Diversos postos aduaneiros do Rio Grande do Sul.....	183		200			250		877		
Corumbá.....	425					1.690				
Cuyabá.....	63					82				
Manãos.....	1.084	24	75	73	3	5.354	459	1.286	676	41
Pará.....	854	25	71	32	8	3.056	139	1.222	552	205
Maranhão.....	38		26			250		427		
Parnahyba.....	30					141				
Fortaleza.....	366					1.507				
Cabedello.....	94		14	17	7	336			354	82
Recife.....	3.560	128	10			4.451	1.046	191	54	97
Maceió.....		77			8		207			
Aracajú.....	232					2.614				1.065
Bahia.....	30	14	762	744	64	175	363	9.151	7.127	
Victoria.....			20					153		
Rio de Janeiro.....	39.661	2.736	2.011	4.283	382	199.436	22.131	28.334	9.815	6.797
Santos.....	8.423	1.128	3.389	5.021	2.343	46.201	12.423	37.885	52.183	31.292
Paranaguá.....	139		4		22	645		49		446
São Francisco.....	4					68				
Florianópolis.....	274		11			1.339		266	19	
Rio Grande.....	385		4		18	1.087		117		248
Pelotas.....	360	7	5	18		1.362	96	193	388	
Porto Alegre.....	1.812	8.031		30	170	5.996	2.510		893	60
Corumbá.....	260					747				
Cuyabá.....	83					282				

CLASSE III { Artigos manufacturados.
Manufactured articles.
Articles manufacturés.

MERCADORIAS E PAIZES DE ORIGEM Merchandise and Countries of Origin Marchandises et Pays d'Origine	QUANTIDADE					VALOR A BORDO NO BRASIL Value C. I. F. Valeur à bord au Brésil				
	1913	1915	1916	1917	1918	1913	1915	1916	1917	1918
CLASSE III (continuação)										
Instrumentos de musica (continuação). Musical instruments (continued). Instruments de musique (suite).										
198 { Accessorios para phonographos. Phonograph accessories. Accessoires pour phonographes.										
Allemanha	42.561	1.011	13			155.952	2.940	145		
Argentina		1.158	634	67			6.637	6.843	313	
Austria-Hungria	9					883				
Estados-Unidos	1.988	2.773	11.280	22.333	13.184	12.049	19.478	73.878	132.746	172.276
França	624		6	1.451		2.317		49	4.163	
Grã-Bretanha	103	12	7.109	35	56	450		4.523	693	516
Hollanda		11					57			
Italia	186	3				1.235		68		
Suissa	339					224				
Uruguay	2	26	92			16	36	181		
Total em kilos	45.812	4.995	19.140	23.886	13.240	173.126	29.275	85.619	137.915	172.792
200 { Pianos automaticos... } por unidade. Automatic pianos... } per unity. Pianos automatiques... } par unité.										
Allemanha	41	2				57.531	2.892			
Argentina	1	1			1		360			1.799
Estados-Unidos	74	19	14	31	21	88.926	27.545	20.368	45.996	30.640
Grã-Bretanha	9	38	1	2	1	13.709	58.878	1.303	3.599	1.911
França	1					953				
Hollanda	1	1					1.063			
Italia	1	1					499			
Uruguay	2		2			957		2.389		
Outras Origens	22					33.878				
Total	149	62	17	33	23	195.954	91.246	24.120	49.595	34.350
201 { Pianos..... } por unidade. Pianos..... } per unity. Pianos..... } par unité.										
Allemanha	1.878	58	1			1.358.098	62.748	2.178		
Argentina	1	2	1	1	3	327	2.069	467	183	2.883
Austria-Hungria	4					2.431				
Belgias	20					18.739				
Estados-Unidos	351	140	346	375	308	275.444	131.842	338.297	361.526	402.666
França	296	47	105	69	8	233.753	43.804	101.704	75.081	12.622
Grã-Bretanha	41	17	99	49	11	36.028	18.158	109.008	46.926	13.788
Hespanha	3					2.707				
Hollanda	1					950				
Italia	12	11	10	3	3	6.206	7.587	6.338	1.662	1.944
Japão					1					3.219
Paraguay		2					1.901			
Portugal	7	1	4		3	4.454	738	3.399		2.000
Possessões Britannicas:										
Canadá			8					8.080		
Suissa	3	4	1			4.015	4.007	1.324		
Uruguay	13	2	2	2	1	9.980	3.681	2.017	4.143	1.822
Outras Origens	3					8.917				
Total	2.633	293	577	499	338	1.962.049	276.535	572.818	489.521	440.943

CLASSE III { Artigos manufacturados.
Manufactured articles.
Articles manufacturés.

MERCADORIAS E PAIZES DE ORIGEM Merchandise and Countries of Origin Marchandises et Pays d'Origine	KILOS					VALOR A BORDO NO BRASIL Value C. I. F. Valeur à bord au Brésil				
	1913	1915	1916	1917	1918	1913	1915	1916	1917	1918
CLASSE III (continuação)										
Instrumentos de musica (continuação). Musical instruments (continued). Instruments de musique (suite).										
202 { Não especificados. Unenumerated. Non dénommés.										
Allemanha.....	209.984	10.131	16	1		816.844	57.415	293	238	
Argentina.....	16	1.290	500	29	24	30	2.941	1.730	1.151	1.074
Austria-Hungria.....	10.531	675				60.611	4.073			
Belgica.....	686					4.140				
China.....									4	
Estados-Unidos.....	9.030	2.400	5.518	6.715	3.209	46.907	21.539	65.253	89.546	69.865
França.....	20.058	4.340	6.241	5.577	4.530	216.348	81.365	151.090	194.952	186.496
Grã-Bretanha.....	8.214	1.102	1.065	1.556	1.246	37.429	12.069	12.325	12.772	9.587
Hespanha.....	40	113	263	331	1.456	580	1.956	3.495	16.191	39.575
Hollanda.....	135	375	36			743	4.510	463		
Italia.....	12.383	3.112	3.471	1.205	2.893	79.327	27.989	44.272	15.227	36.032
Japão.....			38	108	83			1.549	2.379	792
Paraguay.....					1				10	10
Portugal.....	2.000	753	1.478	1.183	1.247	15.800	8.689	18.707	16.901	34.874
Possessões Britannicas: Canadá.....			134	134				475	474	
Suecia.....		3					103			
Suissa.....	20	170			10	234	3.196			58
Turquia Asiatica.....						6				
Turquia Europea.....	139					1.449				
Uruguay.....	2.960	59	41	22		11.427	132	520	1.717	
Outras Origens.....	100	138		158		865	1.170		1.983	
Total.....	276.299	24.751	18.801	17.019	14.699	1.292.746	227.147	300.172	353.545	377.363

Instrumentos e objectos cirurgicos e dentarios..... Surgical and dental instruments and articles..... Instruments et objets chirurgiques et dentaires.....	Total.....	357.889	151.841	170.381	141.252	111.625	2.045.090	1.248.925	1.963.070	1.725.009	1.635.320
203 { Gaze e algodões medicinaes. Gauze and cotton for surgical use Gaze et coton pour pansements.											
Allemanha.....	86.516	4.614		1		301.359	16.529		23		
Argentina.....	243		233	36	8	488		1.208	36	10	
Austria-Hungria.....	11					232					
Belgica.....	270					832					
Estados-Unidos.....	48.581	68.085	74.604	50.746	35.743	195.407	350.689	422.462	347.544	308.073	
França.....	14.023	3.772	3.015	842	2.143	63.945	36.980	37.191	30.582	95.264	
Grã-Bretanha.....	1.660	1.977	826	244	2.427	1.334	9.657	4.700	1.594	30.050	
Hespanha.....					409					5.779	
Hollanda.....	825					2.988					
Italia.....	1.370	713		6	6	4.794	2.717		648	638	
Japão.....	21			87		63			417		
Portugal.....	83			465	135	961			842	231	
Suissa.....	117	2.096	364			1.115	7.432	2.029			
Uruguay.....	868		315		175	2.297		1.316		1.271	
Total.....	154.588	81.257	79.417	52.427	41.046	575.815	424.004	468.906	381.686	531.325	

IMPORTAÇÃO
IMPORTS
IMPORTATION

Annos..... } 1913 1915 1916 1917 1918
Years..... }
Années.... }

PORTOS DE DESTINO Ports of Destination Ports de Destination	KILOS					VALOR A BORDO NO BRASIL Value C. I. F. Valeur à bord au Brésil				
	1913	1915	1916	1917	1918	1913	1915	1916	1917	1918
Manhãos.....	4.611	354	936	2.460	60	26.299	2.650	12.567	7.582	3.652
Pará.....	6.830	599	849	723	254	40.506	15.061	18.004	33.447	12.549
Maranhão.....	4.327	150	206	139	76	26.195	8.528	17.405	11.060	8.004
Parnahyba.....	651		2			2.519		34	15	
Fortaleza.....	5.382	167	49	41	84	22.483	2.038	2.055	2.166	4.091
Natal.....	559		158			1.792		528		
Cabedello.....	1.425		27	19	67	8.928		1.897	1.161	759
Recife.....	18.600	1.592	1.139	930	2.420	71.054	15.644	16.128	27.075	73.444
Maceió.....	619	52	71	176	38	4.228	542	3.700	4.986	1.800
Aracaju.....	231	2	9	4	2	2.241	75	871	933	747
Bahia.....	17.032	3.175	1.896	1.743	620	103.955	47.554	55.160	62.587	44.077
Victoria.....	2.148					24.200			19	
Rio de Janeiro.....	92.884	9.520	5.949	5.751	5.391	398.788	71.654	78.970	101.312	105.334
Santos.....	63.844	6.437	6.208	4.347	4.735	324.843	46.162	69.794	85.155	89.932
Paranaguá.....	4.736	402	509	47	38	28.727	761	8.025	869	1.844
Fóz do Iguaçu.....	16					30				
São Francisco.....	551	108	36			2.692	1.471	463		
Itajahy.....	982	53				2.252	933			
Joinville.....	188			1		993			164	
Florianopolis.....	3.356	63	5			14.044	1.865	179		
Rio Grande.....	3.257	465	86	192	293	14.796	4.086	418	3.485	6.724
Pelotas.....	3.865	135	18	124	34	15.468	1.906	2.353	2.312	2.874
Porto Alegre.....	35.957	1.418	822	317	586	139.236	6.029	11.305	9.165	21.462
Sant'Anna do Livramento.....	1.015					3.114				
Uruguayana.....	275					756				
Diversos postos aduaneiros do Rio Grande do Sul.....	39					187				
Porto Murinho.....	128					652				
Corumbá.....	1.865	59	26	5		9.175	132	318	38	
Cuyabá.....	257					2.593				
Bella Vista.....					1				10	10
Porto Velho.....	9					71				
Manhãos.....	3.640	493	2.141	1.131	432	12.544	2.782	9.417	6.330	4.839
Pará.....	6.122	3.410	3.420	2.790	2.319	23.566	25.080	25.815	22.651	22.613
Maranhão.....	246	11	10	6	174	1.112	115	52	123	2.130
Parnahyba.....	37	20			1	125	246			20
Fortaleza.....	523	284	62	22	46	2.936	1.788	557	375	961
Natal.....	301	69				954	388			
Cabedello.....	165	30	62			717	398	226		
Recife.....	4.464	1.477	1.580	887	1.912	13.649	9.717	11.363	7.893	20.877
Maceió.....	148	35	92	136	22	600	275	678	1.063	181
Aracaju.....			20					164		
Bahia.....	4.316	5.008	2.416	1.019	1.519	21.585	35.835	17.989	10.248	22.500
Victoria.....	247	82				625	923			
Rio de Janeiro.....	77.399	36.451	42.962	30.920	14.340	288.176	186.104	247.533	218.038	204.326
Santos.....	40.750	29.391	22.341	12.379	16.870	145.017	138.447	126.048	85.113	199.356
Paranaguá.....	1.311					5.655				
São Francisco.....	155	3				673	26			
Itajahy.....	5					20				
Florianopolis.....	187			32		480			140	80
Rio Grande.....	2.382	760	1.111	843	955	6.924	3.650	6.391	8.319	16.879
Pelotas.....	3.663	1.051	672	450	488	11.766	5.495	5.607	5.004	5.823
Porto Alegre.....	7.704	2.664	2.080	1.776	1.785	36.002	12.595	14.542	16.383	29.381
Sant'Anna do Livramento.....			5		175			42		1.271
Uruguayana.....	243		543	36	8	488		2.482	36	
Corumbá.....	621	9				2.230	50			

CLASSE III { Artigos manufacturados.
Manufactured articles.
Articles manufacturés.

MERCADORIAS E PAIZES DE ORIGEM Merchandise and Countries of Origin Marchandises et Pays d'Origine	KILOS					VALOR A BORDO NO BRASIL Value C. I. F. Valeur à bord au Brésil				
	1913	1915	1916	1917	1918	1913	1915	1916	1917	1918
CLASSE III (continuação)										
Instrumentos e objectos cirurgicos (contin.) Surgical instruments and articles (continued). Instruments et objets chirurgiques (suite).										
204 { Instrumentos e objectos cirurgicos Surgical instruments and articles. Instruments et objets chirurgiques.										
Alemanha.....	42.135	1.728				108.609	27.055			
Argentina.....	5.366	1.023	63	12	1.031	12.814	4.739	971	106	9.090
Austria-Hungria.....	69		5			384		57		
Belgica.....	1.042					1.985				
Estados- Unidos.....	7.740	7.755	12.865	5.909	5.066	37.935	72.628	176.258	145.619	128.985
França.....	33.890	7.302	12.697	7.700	8.422	345.463	130.656	438.556	305.752	265.282
Grã-Bretanha.....	1.759	739	1.295	2.484	3.420	20.319	16.377	28.179	36.809	68.956
Hespanha.....	5		201	616	1.525	441		1.836	10.930	18.257
Hollanda.....		3					17			
Italia.....	1.511	261	244	87		13.201	2.997	2.983	1.557	
Japão.....	278		2	34	59	1.926		503	394	2.250
Portugal.....		111	153	302	496		729	748	1.449	6.300
Suecia.....		31	61		295		274	2.331		6.804
Suissa.....	1.036	468	10			6.752	3.076	1.607		
Uruguay.....	2.300	88	302	100	436	16.368	1.665	3.445	438	4.052
Outras Origens.....				1					76	
Total.....	97.131	19.509	27.898	17.245	20.750	676.377	260.213	657.474	503.250	510.582
205 { Instrumentos e objectos para den- tistas. Dental instruments and articles. Instruments et objets dentaires.										
Alemanha.....	12.072	1.886	15			55.042	6.220	670		
Austria-Hungria.....	261					960	5			
Estados- Unidos.....	85.554	38.276	51.908	58.068	47.211	611.054	447.265	651.663	714.461	564.605
França.....	1.602	8	25	10		17.710	338	602	5.046	142
Grã-Bretanha.....	6.037	0.951	8.728	12.437	2.618	99.770	96.533	152.671	111.129	28.672
Hespanha.....	570		9			6.636		243		
Hollanda.....						4				
Italia.....	31					79	10		119	
Japão.....	6					70				
Paraguay.....		4					281			
Suecia.....			2			32		167		
Suissa.....				511		157		304	4.119	
Outras Origens.....	37	950	2.379	554		1.375	14.050	30.370	5.199	
Total.....	106.170	51.075	63.066	71.580	49.829	792.898	564.708	836.690	840.073	593.419

IMPORTAÇÃO
IMPORTS
IMPORTATION

Annos..... }
Years..... } 1913 1915 1916 1917 1918
Années..... }

PORTOS DE DESTINO Ports of Destination Ports de Destination	KILOS					VALOR A BORDO NO BRASIL Value C. I. F. Valeur à bord au Brésil				
						Mil Réis { Papel. Paper. Papier.				
	1913	1915	1916	1917	1918	1913	1915	1916	1917	1918
Porto Velho.....	10					714				
Manóos.....	1.760	183	322	385	116	13.003	3.631	9.814	7.986	5.724
Pará.....	2.268	1.217	1.559	1.152	1.408	23.099	17.708	60.824	19.539	19.687
Maranhão.....	554	31	90	177	33	7.887	367	2.260	2.823	1.682
Parnahyba.....	97	33	11	20	5	2.195	312	166	367	483
Fortaleza.....	517	71	210	32		5.647	876	4.670	1.967	
Natal.....	100		16		64	1.018		319		1.241
Cabedello.....	180		33			1.590		1.103		
Recife.....	2.376	247	1.351	719	329	23.371	5.486	16.166	15.875	16.641
Macció.....	86	14	103	53	128	1.134	108	2.194	2.119	2.319
Aracajú.....	159					1.045				
Bahia.....	6.060	238	1.448	930	929	33.028	9.299	38.019	31.313	43.906
Victoria.....	595					4.017				
Rio de Janeiro.....	52.779	11.850	12.741	9.295	10.496	345.430	133.283	356.604	280.897	293.862
Santos.....	15.696	4.109	8.205	3.168	4.949	123.541	67.402	136.867	99.812	96.259
Paranaguá.....	1.163	9	32	5		3.063	113	861	986	
Antonina.....			24	26				354	245	
São Francisco.....	430	1			145	1.833	9			902
Itajaby.....	20					178				
Joinville.....	221					1.939				
Florianopolis.....	107		131	2		1.161				
Rio Grande.....	3.436	254	10	560	255	12.259	2.164	1.778	9.973	5.168
Pelotas.....	1.294	103	380	186	280	13.042	3.759	8.952	9.036	5.093
Porto Alegre.....	5.340	1.084	706	441	1.359	20.852	14.844	11.681	20.013	14.908
Sant'Anna do Livramento.....	855	39	22	38	22	4.292	256	1.372	192	425
Uruguayana.....			185		92			1.841		2.282
Diversos postos aduaneiros do Rio Grande do Sul.....			240			1.277		493		
Corumbá.....	1.021	16	27			8.740	497	428	19	
Cuyabá.....	7		52			126		312		
Porto Velho.....	29					279				
Manóos.....	422	144	303	255	234	6.103	2.314	5.905	6.433	4.957
Pará.....	638	542	314	269	207	8.947	12.826	18.611	5.048	2.669
Maranhão.....	398	10	208	7	1	3.677	1.066	2.212	30	19
Parnahyba.....	33		110			559	8	2.029		
Fortaleza.....	536	785	516	196	142	5.487	8.617	16.946	7.145	2.617
Natal.....			41					778		
Recife.....	1.529	91	1.913	630	1.401	8.550	1.818	20.147	31.251	15.207
Macció.....	301	2	9	8		7.496	1.038	507	295	
Bahia.....	4.355	525	1.912	1.203	2.402	33.171	16.199	33.701	20.292	22.124
Rio de Janeiro.....	66.690	42.476	46.332	52.567	28.761	519.992	435.009	555.036	609.681	367.310
Santos.....	26.979	4.744	9.947	14.556	13.493	154.237	64.001	152.653	124.692	146.041
Paranaguá.....	813					3.075				
Florianopolis.....	159					1.730				
Rio Grande.....	132	27	111	1		4.604	860	1.077	602	
Pelotas.....	170	379	759	1.078	2.424	2.653	5.247	11.550	9.027	27.690
Porto Alegre.....	2.351	1.343	591	760	764	26.196	14.824	15.443	25.469	4.785
Porto Murinho.....		4					281			
Corumbá.....	635					6.133				

CLASSE III { Artigos manufacturados.
Manufactured articles.
Articles manufacturés.

MERCADORIAS E PAIZES DE ORIGEM Merchandise and Countries of Origin Marchandises et Pays d'Origine	KILOS					VALOR A BORDO NO BRASIL Value C. I. F. Valeur à bord au Brésil				
	1913	1915	1916	1917	1918	1913	1915	1916	1917	1918
CLASSE III (continuação)										
Instrumentos e objectos mathematicos, physicos e opticos. Mathematical, physical and optical instruments and articles. Instruments et objets mathématiques, physiques et optiques.			54.008	48.937	48.302	1.813.812	435.184	716.002	616.931	631.157
206 { Instrumentos e objectos opticos. Optical instruments and articles. Instruments et objets optiques.										
Allemanha.....						67.962	6.711			
Austria-Hungria.....						1.928				
Estados-Unidos.....			3.065	4.502	2.096	78.587	69.037	237.925	139.757	73.053
França.....			3.544	2.160	1.611	113.345	37.671	39.373	48.072	48.763
Grã-Bretanha.....			569	71	41	40.937	2.204	21.144	1.988	1.471
Italia.....						296				
Portugal.....					12					98
Suécia.....							159			
Suissa.....				236		77			2.118	
Uruguay.....			4	4	28	64	524	143	162	2.043
Outras Origens.....			38			16.473	5.345	2.053		
Total.....			7.820	6.973	3.788	319.669	121.651	300.638	192.097	125.428
207 { Instrumentos scientificos. Scientific instruments. Instruments scientifiques.										
Allemanha.....			36	223		530.050	44.427	2.281	2.700	
Argentina.....			2.078	6.829	2.565	2.302	22.949	10.363	43.687	24.561
Austria-Hungria.....						7.641	73			
Belgica.....						8.859				
Dinamarca.....							39			
Estados-Unidos.....			26.788	20.066	25.399	865.336	108.398	200.776	256.844	288.616
França.....			8.206	2.887	2.138	261.036	34.020	83.777	38.974	66.492
Grã-Bretanha.....			4.118	5.121	4.375	236.527	57.644	81.593	54.448	58.333
Hespanha.....			584	12	144		256	2.395	184	2.849
Hollanda.....			2			939	5.809	64		
Italia.....			410	174		15.998	12.915	2.650	1.625	
Japão.....			3	50	2	906		37	474	4
Paraguay.....						36				
Portugal.....						15	312			
Possessões Britannicas: India.....						536				
Russia.....						137				
Suécia.....			78			1.055	11.015	1.121		
Suissa.....			3.630	4.988	7.419	44.554	8.919	28.261	18.078	59.718
Uruguay.....			243	1.028	2.472	6.195	6.757	1.857	6.968	11.566
Outras Origens.....			16	16		2.962		249	246	
Total.....			47.148	41.964	44.514	1.494.143	313.533	415.424	424.834	505.729

IMPORTAÇÃO
IMPORTS
IMPORTATION

Annos..... }
Years..... } 1913 1915 1916 1917 1918
Années.... }

PORTOS DE DESTINO Ports of Destination Ports de Destination	KILOS					VALOR A BORDO NO BRASIL Value C. I. F. Valeur à bord au Brésil				
						Mil Réis { Papel. Paper. Papier.				
	1913	1915	1916	1917	1918	1913	1915	1916	1917	1918
Mandós.....			175	1.419	40	6.985	4.241	7.084	18.350	2.757
Pará.....			1.219	65	30	3.612	1.200	5.710	3.056	1.053
Maranhão.....			27	118	29	2.728	1.401	1.108	3.704	1.269
Pernambuco.....					2	1.397				144
Fortaleza.....			1	296	25	11.057	1.845	184	9.226	1.817
Natal.....						71	843			
Cabedello.....			27	3		1.596		2.203	124	
Recife.....			301	371	422	9.987	7.825	4.281	5.512	11.492
Maceió.....			16	37	19	2.093	123	601	2.675	1.178
Aracajú.....					15	1.304	888			2.474
Bahia.....			256	307	370	19.800	13.555	8.777	7.054	8.192
Victoria.....						742				
Rio de Janeiro.....			3.032	1.645	1.062	130.087	58.071	176.084	59.022	35.764
Santos.....			1.920	2.324	1.011	82.101	21.637	57.065	63.325	25.331
Paranaguá.....			7			3.504		200		
São Francisco.....						32	72			
Joinville.....				20		10			451	
Florianópolis.....			19	14		3.294		401	1.002	
Rio Grande.....			37	12	24	2.520	524	2.233	2.135	1.913
Pelotas.....			386	242	160	6.598	4.870	9.986	6.409	3.459
Porto Alegre.....			393	196	545	27.724	6.263	24.578	8.090	26.542
Sant'Anna do Livramento.....					28				12	2.043
Corumbá.....			4	4		1.942	293	143	150	
Cuyabá.....						485				
Porto Velho.....						13				
Mandós.....			1.127	557	68	29.768	8.110	11.815	11.620	1.471
Pará.....			1.909	1.753	604	15.545	9.644	23.809	27.590	12.738
Maranhão.....			2	29	111	922	731	321	874	658
Pernambuco.....			18	7		5.593	306	113	166	8
Fortaleza.....			54	40	247	10.236	459	1.003	808	3.634
Natal.....						3.264				
Cabedello.....			48	34	35	1.984	189	1.392	443	541
Recife.....			597	1.913	1.491	20.559	11.942	9.851	25.422	24.693
Maceió.....			20	13	11	5.965	781	293	202	204
Aracajú.....					2	143				10
Bahia.....			836	1.852	303	75.160	6.588	10.873	26.082	5.194
Victoria.....						3.812	1.579			
Rio de Janeiro.....			16.863	18.780	20.565	836.378	123.503	199.126	165.136	284.486
Santos.....			15.304	6.566	12.979	284.930	92.077	112.518	92.522	90.473
Paranaguá.....			664	17	39	24.908	2.863	4.350	128	205
Antonina.....			2		7			138		191
São Francisco.....				32		2.722	531		100	
Itajahy.....						1.200				
Joinville.....						1.061				
Florianópolis.....			342	49		11.282	489	2.506	1.710	
Rio Grande.....			604	538	2.081	22.550	6.467	3.070	4.378	33.265
Pelotas.....			744	1.330	101	16.088	2.033	4.288	7.280	3.209
Porto Alegre.....			7.928	5.929	3.881	106.505	41.047	29.444	40.900	31.772
Sant'Anna do Livramento.....			34	588	1.391	2.332		402	3.693	6.887
Uruguayana.....				1.905		4.437	642	14	15.345	
Diversos postos aduaneiros do Rio Grande do Sul.....					30					260
Corumbá.....					2	752	497	98	175	
Cuyabá.....						11				

CLASSE III { Artigos manufacturados.
Manufactured articles.
Articles manufacturés.

MERCADORIAS E PAIZES DE ORIGEM Merchandise and Countries of Origin Marchandises et Pays d'Origine	KILOS					VALOR A BORDO NO BRASIL Value C. I. F. Valeur à bord au Brésil					
	1913	1915	1916	1917	1918	1913	1915	1916	1917	1918	
CLASSE III (continuação)											
Lã..... Wool..... Laine.....	Total....	1.920.144	302.443	482.247	564.321	649.003	11.020.530	2.308.320	6.238.308	8.845.409	15.966.292
208 { Passamaneria de lã, gregas, cadarços, tranças, etc. Braids, tassels, and trimmings, etc. Passenmenterie, galons, tresses, etc.											
Allemanha.....						17.858	589			6.180	
Estados- Unidos.....					117		1.458	98		11.716	
França.....			365	1.341	422	13.357	4.900	5.684	10.448	3.160	
Grã-Bretanha.....			12	290	177	2.976	611	230	1.372		
Hespanha.....						191					
Italia.....						741	69				
Perú.....			2					42			
Suissa.....			1			898		49			
Total.....			380	1.631	716	36.021	7.625	6.103	11.815	21.062	
209 { Alcatifas e tapetes. Tapestry and carpets. Tapis.											
Allemanha.....	79.590	11.750	12			261.865	50.121	75			
Argentina.....	156		386	856	2.721	280		4.028	7.207	26.171	
Austria-Hungria.....	1.809	22				4.027	204				
Belgica.....	357					428					
Estados- Unidos.....	4.151	72	3.445	9.038	10.080	4.783	558	14.566	50.491	85.890	
França.....	46.527	11.493	15.489	14.955	17.650	163.512	49.336	85.734	106.235	220.961	
Grã-Bretanha.....	109.251	12.635	21.757	29.326	47.879	157.660	54.719	123.082	169.315	429.833	
Hespanha.....				2.202	606				22.653	6.946	
Hollanda.....		20					324				
Italia.....	3.876			649	258	11.088			3.824	4.330	
Japão.....	64					100					
Portugal.....	8		50			54		320			
Possesões Britannicas: India.....	45	13	15	405	182	339	57	110	3.637	10.998	
Possesões Francezas.....			178					406			
Suecia.....	1	165				177	578				
Suissa.....			252		42			943		2.083	
Turquia Asiatica.....	114					1.489					
Turquia-Europea.....	136	50	10			1.525	365	91			
Uruguay.....	1.118	301		505	43	2.661	1.006		2.291	642	
Outras Origens.....	42	118	66	184		850	1.652	1.635	3.460		
Total.....	247.245	36.648	41.660	58.120	79.461	610.788	158.970	231.890	375.203	787.860	

IMPORTAÇÃO
IMPORTS
IMPORTATION

Annos.....
Years.....
Années.....

1913 1915 1916 1917 1918

PORTOS DE DESTINO Ports of Destination Ports de Destination	KILOS					VALOR A BORDO NO BRASIL Value C. I. F. Valeur à bord au Brésil				
	1913	1915	1916	1917	1918	1913	1915	1916	1917	1918
Manáos.....			2			130	66	42		
Pará.....			5	9	5	4.480		105	289	233
Fortaleza.....						1.228	7	98		
Recife.....			3	6	5	1.090	580	19	85	95
Bahia.....			1	21	15	2.541	836	10	164	590
Rio de Janeiro.....			331	1.364	301	10.533	5.786	5.214	10.530	8.210
Santos.....			22	5	376	11.043	350	551	314	11.684
Paranaguá.....						264				
Joinville.....						164				
Florianopolis.....						31				
Rio Grande.....						2.353				
Pelotas.....				7		134				148
Porto Alegre.....			16	219	14	1.952		64	282	250
Diversos postos aduaneiros do Rio Grande do Sul.....						78				
Manáos.....	2.000	168	912	596	831	6.747	680	4.874	3.838	6.951
Pará.....	3.799	1.189	1.176	601	1.126	11.476	4.463	5.370	3.763	10.865
Maranhão.....	2.930	291	46	498		2.890	1.120	400	3.192	
Parnahyba.....	19			37		105			246	
Fortaleza.....	2.129	629	5	658	405	6.018	2.514	31	3.313	4.246
Natal.....	434	21	155			1.320	85	653		539
Cabedello.....	869	224	16	142	122	2.825	1.218	72	619	539
Recife.....	5.820	865	2.077	3.350	5.715	19.222	3.594	9.898	18.724	39.484
Maceió.....	406	208		172		1.824	762		1.314	
Aracajú.....	288				151	873				1.338
Bahia.....	7.064	1.020	4.117	3.035	2.584	27.823	3.838	23.106	23.872	20.205
Victoria.....	2					14				
Rio de Janeiro.....	135.615	17.109	23.135	26.795	42.273	254.762	76.967	126.216	166.474	424.985
Santos.....	64.561	13.464	7.884	17.784	22.438	202.896	57.390	47.349	125.038	245.830
Paranaguá.....	3.760	76		290	132	14.245	413		2.412	1.497
Itajahy.....	184					515				
Joinville.....	33					122				
Florianopolis.....	966		136	158	386	2.798		799	994	3.477
Rio Grande.....	2.561	249	347	108	30	8.731	1.024	1.764	908	223
Pelotas.....	1.032	115		152	173	5.366	545		539	1.600
Porto Alegre.....	10.190	868	1.055	3.550	2.970	36.693	4.095	11.352	19.258	25.543
Sant'Anna do Livramento.....	82			136	113	294			603	678
Quarahy.....				28					96	
Uruguayana.....	940	152				2.001	250			
Diversos postos aduaneiros do Rio Grande do Sul.....	51				12	214				340
Corumbá.....	96					306				
Cuyabá.....	208					636				

CLASSE III { Artigos manufacturados.
Manufactured articles.
Articles manufacturés.

MERCADORIAS E PAIZES DE ORIGEM Merchandise and Countries of Origin Marchandises et Pays d'Origine	KILOS					VALOR A BORDO NO BRASIL Value C. I. F. Valeur à bord au Brésil				
	1913	1915	1910	1917	1918	1913	1915	1910	1917	1918
210 { Tecidos. Piece goods Tissus.										
Allemanha.....	107.885	8.240				1.524.733	105.302			
Argentina.....	2.039		737	327	41	15.822		18.172	9.200	1.044
Austria-Hungria.....	20.997					168.936				
Belgica.....	18.770	920				158.599	14.935			
Estados-Unidos.....	1.478	0.280	43.510	66.904	132.529	6.383	58.132	754.672	1.700.378	4.422.253
França.....	124.476	20.898	29.499	24.129	39.932	948.107	250.681	490.913	423.480	798.802
Grã-Bretanha.....	858.111	173.529	256.338	345.673	316.043	5.380.426	1.795.444	3.720.565	5.446.014	8.537.822
Hespanha.....	47	159	1.290	1.445	4.422	295	3.222	19.554	41.078	170.419
Italia.....	1.191	815				6.131	6.825			
Hollanda.....	16.485	940	10.420	739	188	157.806	15.017	150.507	13.004	1.373
Japão.....	79		92			558		997		
Paraguay.....		172		15			717		168	
Portugal.....	5	37	62	70	60	60	212	406	1.893	1.063
Suecia.....		205					2.025			
Suissa.....	2.654	3.206	4.065	1.947	47	17.422	38.005	70.149	40.677	1.092
Turquia Asiatica.....						5				
Uruguay.....	4.940	1.539	1.234	922	1.133	42.414	19.240	20.798	15.618	24.268
Outras Origens.....				135					3.134	
Total.....	1.249.166	216.949	347.253	442.309	494.395	8.425.697	2.316.426	5.258.733	7.703.651	13.964.136
211 { Cobertores. Blankets. Couvertures.										
Allemanha.....	12.071	787				52.207	1.380			
Austria-Hungria.....	821					5.130				
Belgica.....	931					1.470				
Estados-Unidos.....	128	30	111	575	300	268	752	2.033	8.217	3.370
França.....	7.055	269	605	435	1.411	21.567	1.309	4.855	3.791	12.404
Grã-Bretanha.....	3.049	157	23	37	1.636	6.148	1.009	211	448	11.895
Hespanha.....			83			182		335		2.702
Italia.....	152	74				774	409			
Portugal.....	43		30	9	181	88		211	140	2.377
Suissa.....	81	24				329	107			
Uruguay.....	684	875	244			1.814	1.841	415		
Total.....	25.015	2.225	1.096	1.056	3.710	89.801	6.867	8.060	12.596	32.748
212 { Feltro e sarçaneta. Felts and sarcenets. Feutre.										
Allemanha.....	98.027	536				394.003	4.217			
Argentina.....		9	4		9		12	88		237
Austria-Hungria.....	771	198				3.803	1.012			
Belgica.....	303					375				
Estados-Unidos.....	51.679	4.593	10.155	5.404	5.638	11.203	22.502	95.684	47.218	89.218
França.....	9.799	2.059	1.488	3.509	3.273	41.661	16.036	15.904	48.519	67.035
Grã-Bretanha.....	41.623	15.757	25.078	14.090	26.002	61.617	22.774	37.311	49.322	55.453
Hespanha.....				146	212				2.432	6.694
Italia.....	205		670			224		8.387		
Portugal.....				17					173	
Suecia.....		4					104			
Suissa.....	2.074	173	20			7.280	1.683	118		
Uruguay.....	271	180	1.036	2.005	980	527	71	557	2.636	1.616
Total.....	204.752	23.569	38.451	25.771	36.124	520.753	68.411	158.049	148.300	220.253

IMPORTAÇÃO
IMPORTS
IMPORTATION

Annos..... } 1913 1915 1916 1917 1918
Years..... }
Années..... }

PORTOS DE DESTINO Ports of Destination Ports de Destination	KILOS					VALOR A BORDO NO BRASIL Value C. I. F. Valeur à bord au Brésil				
						Mil Réis (Papier. Paper. Papier.)				
	1913	1915	1916	1917	1918	1913	1915	1916	1917	1918
Manaos.....	3.577	922	2.496	1.860	1.077	44.631	14.058	50.211	48.536	37.423
Pará.....	11.610	2.425	4.673	5.492	2.718	145.948	39.062	106.602	132.472	77.977
Maranhão.....	3.077	1.088	3.963	1.200	2.297	30.248	6.155	20.518	17.570	34.719
Parnahyba.....	574	122	188	485	6	8.417	1.250	2.187	10.177	116
Fortaleza.....	4.624	1.019	415	533	412	39.216	7.451	7.223	8.139	10.584
Natal.....	305	151	157	1.705	1.373	1.113
Cabedello.....	3.040	132	2.323	1.008	1.310	24.971	2.004	24.221	37.741	46.116
Recife.....	21.871	7.163	10.219	11.923	11.691	190.033	64.039	118.522	271.018	359.520
Maceió.....	5.676	830	2.527	809	873	27.008	8.925	21.437	21.290	19.445
Penedo.....	362	1.117	737	1.260	7.332	4.511
Arcajú.....	432	301	64	81	5.295	3.315	723	1.246
Bahia.....	25.942	7.960	13.208	78.667	8.809	305.057	124.576	228.526	284.328	309.666
Victoria.....	364	195	237	250	4.764	5.155	7.353	8.376
Rio de Janeiro.....	514.692	110.502	195.503	214.188	318.061	3.352.816	1.021.465	2.791.726	4.143.762	8.791.482
Santos.....	533.973	67.781	91.097	106.990	129.096	3.452.042	818.056	1.516.711	2.294.767	3.707.852
Paranaguá.....	10.818	251	225	197	77.110	5.523	5.171	5.744
Antonina.....	4	15	240	409
São Francisco.....	720	5.172	2.421
Itajahy.....	819	141	3.234
Joinville.....	754	1	3.860	41
Florianopolis.....	7.967	705	788	621	143	35.883	10.147	11.030	16.475	4.661
Rio Grande.....	14.961	1.377	2.711	1.290	1.488	93.493	16.161	40.109	30.996	48.009
Pelotas.....	7.632	1.549	2.695	2.210	2.534	48.129	21.399	55.471	58.107	85.849
Porto Alegre.....	70.871	9.853	11.385	13.484	12.048	480.302	125.683	214.690	307.397	395.447
Sant'Anna do Livramento.....	1.608	1.158	538	403	463	16.507	12.506	6.577	8.074	13.792
Uruguayana.....	370	157	1.181	55	261	2.272	1.647	15.022	1.297	5.154
Diversos postos aduaneiros do Rio Grande do Sul.....	180	71	2.251	1.440
Porto Murinho.....	57	25	620	882
Corumbá.....	1.780	296	489	15	13.748	3.279	11.977	168
Cuyabá.....	495	3.705
Manaos.....	460	13	1.422	81
Pará.....	984	39	270	230	3.423	848	1.826	1.437
Maranhão.....	77	327	390
Fortaleza.....	36
Cabedello.....	238	650	90
Recife.....	1.473	780	148	6	6.821	1.392	984
Maceió.....	13	108
Bahia.....	1	7	4	37	48	50
Victoria.....	27	5	105	52
Rio de Janeiro.....	13.726	404	493	369	2.932	38.887	2.164	3.373	2.887	21.481
Santos.....	5.900	135	320	251	459	30.955	1.315	3.924	6.733	9.179
Paranaguá.....	157	1.029
Itajahy.....	78	224
Joinville.....	39	89
Florianopolis.....	21	43
Rio Grande.....	568	24	1.540	167	35
Pelotas.....	3	1	20	119
Porto Alegre.....	566	6	2.287	415
Sant'Anna do Livramento.....	168	244	571
Uruguayana.....	306	693	829	964
Corumbá.....	130	182	414	877
Manaos.....	5	17	148	46	173	2.088
Pará.....	924	128	1.006	13	133
Maranhão.....	271	94	116	133	590	150	47	105	97	803
Parnahyba.....	508	307	47	162	227	51
Fortaleza.....	701	347	668	1.519	5	674	156	231	4.025	1.111
Recife.....	1.495	24	2.122	199	2.316	4.878	92	10.763	1.204	43.069
Maceió.....	88	175	195	297	830	1.025
Bahia.....	71	19	1.285	80	400	295	2.003	3.783
Rio de Janeiro.....	138.601	15.086	25.811	15.134	26.676	263.443	33.854	78.129	86.331	128.012
Santos.....	51.378	7.759	7.227	6.189	4.681	211.741	33.454	65.351	51.368	35.737
Paranaguá.....	511	12	67	1.717	72	33	925
Antonina.....	15	127
São Francisco.....	809	442
Joinville.....	240	833
Florianopolis.....	1.194	9	4.073	2	237
Rio Grande.....	3.328	1.036	90	12.100	557	382
Pelotas.....	159	715
Porto Alegre.....	4.100	220	151	574	16.568	931	8	1.298	3.613
Sant'Anna do Livramento.....	171	1.860	840	48	1.717	1.234
Uruguayana.....	100	479
Itaquy.....	8	8

CLASSE III { Artigos manufacturados.
Manufactured articles.
Articles manufacturés.

MERCADORIAS E PAIZES DE ORIGEM Merchandise and Countries of Origin Marchandises et Pays d'Origine	KILOS					VALOR A BORDO NO BRASIL Value C. I. F. Valeur à bord au Brésil				
	1913	1915	1916	1917	1918	1913	1915	1916	1917	1918
CLASSE III (continuação)										
Lã (continuação). Wool (continued). Laine (suite).										
213 { Roupa feita Wearing apparel. Confections et habillements.										
Allemanha.....			33			103.463	5.188	038		
Argentina.....				7	90	12			1.441	6.208
Austria-Hungria.....						1.748				
Belgica.....						528				
Estados-Unidos.....			618	1.286	1.886	4.712	3.555	19.405	41.152	75.280
França.....			1.733	3.513	2.894	87.057	38.116	55.959	126.640	107.784
Grã-Bretanha.....			2.013	868	1.966	25.640	24.000	52.789	42.735	66.030
Hespanha.....			7	170	673			175	5.707	6.419
Italia.....			353	28		15.839	3.453	7.351	1.365	
Portugal.....				13	12				417	174
Possessões Britannicas.....			2					50		
Suecia.....						175				
Suissa.....			151	149	15	2.704	220	2.744	2.948	415
Uruguay.....					31	2.463	201			123
Outras Origens.....						46				
Total.....			4.910	6.039	7.576	245.047	74.742	129.471	222.405	263.033
214 { Manufacturas não especificadas. Manufactures unenumerated. Articles non dénommés.										
Allemanha.....	103.412	2.407	4			582.924	23.968	77		
Argentina.....		42	12	173	991		663	167	929	33.461
Austria-Hungria.....	2.040					19.737				
Belgica.....	1.154					8.377				
Dinamarca.....	1					11				
Estados-Unidos.....	2.053	1.900	8.211	11.161	4.233	13.364	20.229	218.625	126.611	180.099
França.....	28.325	3.074	5.186	4.263	6.115	215.572	33.605	62.853	47.221	89.065
Grã-Bretanha.....	53.784	14.731	34.003	12.489	15.087	223.212	85.311	149.584	135.575	352.528
Hespanha.....	122	4	20	104	35	719	42	900	2.034	497
Hollanda.....	385	141	253			1.801	2.369	1.682		
Italia.....	1.529	245	129			13.090	3.850	2.031		
Japão.....			1		143			13		4.881
Perú.....								30		
Portugal.....	59	5	295	101	290	228	341	5.224	1.933	10.115
Suecia.....		103					1.277			
Suissa.....	418	178	181	241	96	6.224	1.089	2.610	4.889	6.348
Turquia-Asiatica.....						1				
Uruguay.....	665	62	202	863	10	6.891	1.328	2.291	1.707	206
Outras Origens.....	19	10				272	307			
Total.....	193.966	23.052	48.497	29.395	27.020	1.092.423	175.279	446.087	371.499	677.200

IMPORTAÇÃO
IMPORTS
IMPORTATION

Annos..... }
Years..... } 1913 1915 1916 1917 1918
Années.... }

PORTOS DE DESTINO Ports of Destination Ports de Destination	KILOS					VALOR A BORDO NO BRASIL Value C. I. F. Valeur à bord au Brésil				
	1913	1915	1916	1917	1918	1913	1915	1916	1917	1918
Porto Velho.....						3.363				
Manoás.....			302	343	24	7.892	5.093	6.024	11.797	1.249
Pará.....			325	586	68	9.214	1.514	5.528	10.793	3.190
Maranhão.....			14	15		202	6	306	510	
Parnahyba.....				5					190	
Fortaleza.....			2	13		1.173	199	116	364	
Natal.....						104				
Cabedello.....						331				
Recife.....			76	74	24	5.065	2.228	1.403	3.009	1.414
Maceió.....				4	6	613	220		152	360
Aracajú.....						19				
Bahia.....			107	105	178	5.145	568	4.155	5.417	6.666
Victoria.....			9		2	201	106	358		78
Rio de Janeiro.....			2.390	3.437	3.590	57.780	43.915	63.725	109.512	118.123
Santos.....			1.503	1.310	2.740	119.218	18.394	44.602	75.816	115.824
Paranaguá.....			12			3.851		196		
Antonina.....				2					296	
São Francisco.....						103				
Joinville.....						64				
Florianópolis.....					2	1.218	22			77
Rio Grande.....			10		415	7.964	360	185		7.215
Pelotas.....			16	27	261	3.593	201	766	955	1.786
Porto Alegre.....			84	118	235	15.295	1.910	2.107	3.582	7.893
Sant'Anna do Livramento.....					1	1.414				45
Uruguayana.....						51				
Diversos postos aduaneiros do Rio Grande do Sul.....					30					113
Corumbá.....						1.130				
Cuyabá.....						44				
Manoás.....	414	491	17	33	41	2.604	1.828	504	672	725
Pará.....	1.124	97	575	324	96	9.420	1.217	7.249	7.455	2.791
Maranhão.....	671	37	32	98	393	4.178	406	212	335	3.606
Parnahyba.....	88		8		54	323		506		762
Fortaleza.....	2.483	106	475	176	263	14.705	1.157	6.949	3.124	3.222
Natal.....	9				302	190				2.520
Cabedello.....	547		17	46		2.780		201	820	
Recife.....	8.634	886	898	1.732	1.545	42.549	3.962	11.058	10.804	19.408
Maceió.....	450		184	107	144	1.852		684	1.014	1.885
Aracajú.....	334					3.105				
Bahia.....	6.900	626	683	3.606	405	51.754	7.027	11.623	42.920	12.833
Victoria.....	416				17	2.331				858
Rio de Janeiro.....	86.552	10.567	35.370	15.181	15.913	477.376	88.505	243.992	168.355	364.111
Santos.....	46.688	8.808	8.292	6.436	7.018	247.943	56.938	138.043	118.832	245.013
Paranaguá.....	3.792	35	3	18		26.150	362	59	322	
Antonina.....			33					476		
São Francisco.....	105					948				
Joinville.....						2				
Itajahy.....						379				
Florianópolis.....	55					3.506	258	545		37
Rio Grande.....	367	20	26		1	19.801	935	1.000	1.535	178
Pelotas.....	3.531	87	21	107	4	17.429	1.951	3.366	2.953	1.557
Porto Alegre.....	2.571	209	174	229	53	155.951	9.309	17.638	10.101	17.338
Sant'Anna do Livramento.....	27.535	1.021	1.008	439	761	3.131	1.207	1.815	1.707	206
Uruguayana.....	260	55	169	863	10	412		167		
Corumbá.....	165		12			3.410	121			
Cuyabá.....	261	7				185				
Cuyabá.....	14									

CLASSE III { Artigos manufacturados.
Manufactured articles.
Articles manufacturés.

MERCADORIAS E PAIZES DE ORIGEM Merchandise and Countries of Origin Marchandises et Pays d'Origine	KILOS					VALOR A BORDO NO BRASIL Value C. I. F. Valeur à bord au Brésil					
	1913	1915	1916	1917	1918	Mil Réis { Papier. Paper. Papier.	1913	1915	1916	1917	1918
CLASSE III (continuação)											
Linho..... Linen..... Lin.....	Total....	1.757.705	590.811	654.885	532.001	629.222	6.428.483	2.947.576	4.071.850	4.002.433	7.936.478
215 { Alcatifas e tapetes. Tapestry and carpets. Tapis.											
Allemanha.....		112.681	7.600				77.275	8.032			750
Argentina.....					726						
Austria-Hungria.....		96					104				
Belgica.....		3.045					1.905				
Estados-Unidos.....		890	2.511	13.005	24.815	10.456	1.151	4.201	19.512	38.317	23.105
França.....		5.880	717	1.149	336	4.365	7.187	1.473	1.870	586	11.838
Grã-Bretanha.....		75.208	40.578	47.268	59.809	125.795	74.877	40.102	65.442	102.103	280.278
Suissa.....					223						178
Uruguay.....			776	264	375			1.987	567		767
Total.....		197.800	52.242	61.686	86.284	140.616	162.559	55.885	87.391	142.701	315.281
216 { Barbante. Twine (packing thread). Ficelle.											
Allemanha.....		678	260				1.363	615			
Belgica.....		42					123				
Estados-Unidos.....		231		40			518		622		
França.....				10		40			60		853
Grã-Bretanha.....		1.692	102		100		5.413	952		1.324	
Italia.....						159					1.881
Total.....		2.643	332	59	100	199	7.417	1.567	688	1.324	2.734
217 { Cordoalha. Cordage. Cordage.											
Allemanha.....		12.342	640				16.930	1.316			
Belgica.....		1.713					1.250				
Estados-Unidos.....		23	2.176	2.404	279	672	80	5.429	6.963	1.065	1.943
França.....		2.433	3	84	4		3.434	31	252	20	
Grã-Bretanha.....		21.834	5.360	13.731	12.502	14.435	19.944	8.289	24.298	30.955	44.412
Italia.....			1.597	101				2.830	642		
Portugal.....		1.724	2.530	4.235	365	180	1.878	3.260	6.031	889	699
Total.....		40.069	12.306	20.555	13.150	15.287	43.516	21.155	38.186	32.929	47.054

IMPORTAÇÃO
IMPORTS
IMPORTATION

Annos..... }
Years..... } 1913 1915 1916 1917 1918
Années..... }

PORTOS DE DESTINO Ports of Destination Ports de Destination	KILOS					VALOR A BORDO NO BRASIL Value C. I. F. Valeur à bord au Brésil				
	1913	1915	1916	1917	1918	1913	1915	1916	1917	1918
Manáos.....	5.091		508	10		6.068		984	20	
Pará.....	1.945	1.987	770	18		1.588	2.325	1.285	65	
Maranhão.....	933					876				
Pernambuco.....	227					529				
Fortaleza.....	4.344			114		9.032			310	
Natal.....		135					209			
Cabedello.....	540					548				
Recife.....	6.889	1.075	4.566	6.070	2.573	13.326	883	5.464	12.136	9.064
Maceió.....	188					347				
Aracaju.....	197					161				
Bahia.....	3.058	2.556	33	641	6	3.158	4.036	109	666	315
Victoria.....	227					635				
Rio de Janeiro.....	42.906	31.426	45.223	53.701	120.232	30.803	29.009	62.466	88.162	264.487
Santos.....	66.832	12.794	5.605	23.205	17.339	62.436	15.814	10.658	37.646	40.280
Paranaguá.....	6.182					4.104				
Itajubá.....	42					50				
Joinville.....	110					46				
Florianópolis.....	2.536					1.820				
Rio Grande.....	6.028	634	608		8	2.950	577	693		47
Pelotas.....	1.249		1.317	435		1.131		1.778	602	
Porto Alegre.....	48.189	859	3.056	1.706	458	22.880	1.045	3.954	2.327	1.088
Sant'Anna do Livramento.....				375			1.987		767	
Corumbá.....		776								
Cuyabá.....	87					71				
Manáos.....	44					34				
Pará.....	295		10			521		66		
Recife.....	503					675				
Bahia.....	425	103				942	222			
Rio de Janeiro.....	125	259	10		10	478	1.345	65	111	
Santos.....	907		39	100	189	3.912		557	1.324	2.623
Florianópolis.....	270					430				
Porto Alegre.....	63					425				
Manáos.....	2.827	200	644	818	346	2.310	260	1.275	1.663	1.018
Pará.....	6.580	1.348	3.928	318	1.978	4.867	1.941	0.509	1.042	6.609
Maranhão.....	423	108	102	52	2.064	617	175	205	86	6.782
Pernambuco.....	58					106				
Fortaleza.....	479					548				
Cabedello.....		57					117			
Recife.....	5.444	1.514	1.064	248	5.230	4.864	2.099	1.772	567	14.454
Maceió.....	175	531	385	589	60	116	1.162	646	1.162	217
Aracaju.....	296					223				
Bahia.....	3.626	1.970	1.848	689	55	3.993	2.104	2.538	1.091	229
Victoria.....	487					472				
Rio de Janeiro.....	7.793	2.381	8.109	9.631	5.554	8.380	5.472	14.103	21.415	17.745
Santos.....	5.671	2.026	4.871	656		7.844	4.620	10.153	3.694	
Paranaguá.....	571	358	56			358	820	681		
São Francisco.....			48					304		
Florianópolis.....	2.098	486				3.230	672			
Rio Grande.....	1.441					2.562				
Pelotas.....	631					698				
Porto Alegre.....	1.471	1.327		149		1.828	1.713		2.200	

CLASSE III { Artigos manufacturados.
Manufactured articles.
Articles manufacturés.

MERCADORIAS E PAIZES DE ORIGEM Merchandise and Countries of Origin Marchandises et Pays d'Origine	KILOS					VALOR A BORDO NO BRASIL Value C. I. F. Valeur à bord au Brésil				
	1913	1915	1916	1917	1918	1913	1915	1916	1917	1918
CLASSE III (continuação)										
Linho (continuação). Linen (continued). Lin (suite).										
218 { Lençoes, colchas, toalhas e guardanapos. Sheeting, quilts, towels and napkins Draps de lit, couvre-lit, nappes et serviettes										
Allemanha.....	7.065			9		33.539			147	
Austria-Hungria.....	230					444				
Belgica.....	1.226	539				3.117	2.602			
Estados-Unidos.....	2	55	183	101	282	22	607	1.842	351	1.503
França.....	11.590	1.520	1.213	2.791	1.721	89.409	22.122	18.907	40.347	45.074
Grã-Bretanha.....	4.610	489	860	3.330	7.797	35.375	3.490	11.051	44.018	134.531
Hespanha.....										442
Hollanda.....			4					50		
Italia.....	352			114	171	1.097			1.414	3.410
Portugal.....	98			73	77	696			636	1.722
Russia.....	4					47				
Suecia.....							4			
Suissa.....		45	77	4			1.974	765	72	
Uruguay.....	105			31		255			240	
Outras Origens.....				4					28	
Total.....	25.282	2.648	2.337	6.517	10.052	164.661	30.805	32.681	87.253	186.682
219 { Passamaneria de linho, alamares, galões, gregas, etc. Braids, edgings, trimmings, etc. Passementerie, dentelles, galons, etc.										
Allemanha.....						8.293	738			
Estados-Unidos.....			631	515	209	240		1.682	9.864	1.072
França.....			802	1.506	3.221	4.496	3.797	6.284	9.076	26.697
Grã-Bretanha.....			904	224	113	2.185	211	3.020	3.460	3.361
Hespanha.....				25					2.626	
Hollanda.....							172			
Italia.....			50			557		1.635		
Portugal.....			38	7	528	1.101	1.560	1.260	1.182	13.308
Suecia.....							77			
Uruguay.....						644				
Total.....			2.425	2.277	4.071	17.316	6.555	14.781	26.208	44.438
220 { Roupa feita. Wearing apparel. Confections, habillements et lingerie.										
Allemanha.....						36.682	17.304			
Argentina.....			81				7	1.030		704
Austria-Hungria.....						53.175	10.874			
Estados-Unidos.....			206		1	80	4	1.151		85
França.....			686	1.744	1.165	42.007	18.530	21.094	36.809	46.766
Grã-Bretanha.....			5.233	2.979	2.653	94.336	59.923	101.285	61.654	63.917
Hespanha.....				5					131	
Hollanda.....							754			
Italia.....			250	60	233	35.735	11.776	4.634	1.803	7.048
Portugal.....			734	517	1.056	2.878	7.653	6.588	11.712	66.096
Suecia.....							1.653			
Suissa.....				8		23			175	
Turquia Asiatica.....						2				
Turquia Europea.....						22				
Uruguay.....				3		495			57	
Total.....			7.190	5.316	6.008	266.035	128.487	135.791	112.431	184.616

IMPORTAÇÃO
IMPORTS
IMPORTATION

Annos..... }
Years..... } 1913 1915 1916 1917 1918
Années..... }

PORTOS DE DESTINO Ports of Destination Ports de Destination	KILOS					VALOR A BORDO NO BRASIL Value C. I. F. Valeur à bord au Brésil				
	1913	1915	1916	1917	1918	1913	1915	1916	1917	1918
Manáos.....	258	24	182	59	208	2.020	202	1.054	1.089	6.526
Pará.....	1.257	62	48	271	90	8.878	546	623	4.362	1.014
Maranhão.....	4		5	71		37		135	1.596	
Fortaleza.....	85	48	9	10		949	350	88	110	
Natal.....	97					928				
Cabedello.....				23					330	
Recife.....	76	37	18	97	180	756	363	235	2.608	4.345
Macció.....	175	45				1.999	459			
Bahia.....	440	70	174	318	1.716	4.137	936	2.970	5.060	32.508
Victoria.....	12				16	60				212
Rio de Janeiro.....	16.201	1.989	1.651	4.449	5.155	103.704	22.079	22.479	54.861	87.920
Santos.....	6.083	292	238	1.172	2.660	34.520	4.107	4.377	16.920	52.470
Paranaguá.....	31				2	373				112
Florianopolis.....	21					148				
Rio Grande.....	135	4		3		1.204	25		21	
Pelotas.....	158	42		3		3.143	1.402		22	
Porto Alegre.....	144	26	12	4	19	1.550	297	720	23	975
Sant'Anna do Livramento.....				31					240	
Uruguayana.....	105					255				
Manáos.....				34	6	340	297	43		
Pará.....					80		45	118	124	
Maranhão.....									359	
Parnahyba.....			615					959		
Fortaleza.....						119				
Natal.....						7				
Cabedello.....			6		5	28	44	65		48
Recife.....			231		1	500	20	1.567		281
Macció.....			59	34	39		211	1.276		1.187
Bahia.....			46	64	9	2.712	431	623	1.860	456
Victoria.....						17				
Rio de Janeiro.....			1.244	1.997	3.433	4.675	4.704	6.574	19.116	32.043
Santos.....			175	96	562	5.312	500	3.496	4.013	10.200
Paranaguá.....						353				
Rio Grande.....						459	226			
Pelotas.....						26				
Porto Alegre.....			15		22	2.055	77	60		223
Uruguayana.....						159				
Corumbá.....						485				
Manáos.....			1.095	158	2	9.691	3.719	14.950	3.398	329
Pará.....			360	320	96	10.731	5.062	5.709	8.038	2.773
Maranhão.....				3		27	435	35	127	
Parnahyba.....				69	7	568	19			
Fortaleza.....						1.101	7	15	1.232	440
Natal.....						117				
Cabedello.....						901	952			
Recife.....			47	98	3	4.072	2.508	1.057	4.040	68
Macció.....				5		2.559	49		117	
Aracajú.....						461				
Bahia.....			77	106	183	43.985	12.222	3.006	5.986	4.903
Victoria.....						70	25			
Rio de Janeiro.....			2.310	3.230	4.718	82.862	52.298	48.943	61.226	145.877
Santos.....			3.184	1.171	847	96.912	43.514	60.164	26.185	25.318
Paranaguá.....			19		41	2.238		256		817
São Francisco.....						42				
Itajahy.....						14				
Joinville.....						159				
Florianopolis.....					1	106				43
Rio Grande.....						662				
Pelotas.....					2	3.114	1.054			42
Porto Alegre.....			83	64	108	4.937	6.623	1.656	2.025	4.006
Diversos postos aduaneiros do Rio Grande do Sul.....						211				
Corumbá.....				3		495			57	

CLASSE III { Artigos manufacturados.
Manufactured articles.
Articles manufacturés.

MERCADORIAS E PAIZES DE ORIGEM Merchandise and Countries of Origin Marchandises et Pays d'Origine	KILOS					VALOR A BORDO NO BRASIL Value C. I. F. Valeur à bord au Brésil				
	1913	1915	1916	1917	1918	1913	1915	1916	1917	1918
CLASSE III (continuação)										
Linho (continuação). Linen (continued). Lin (suite).										
221 { Tecidos. Piece goods. Tissus.										
Allemanha.....	59.778	2.535	28			187.091	19.271	371		
Argentina.....	11.934	2.610		997	128	92.235	26.718		7.144	1.999
Austria-Hungria.....	4.188	525				12.276	3.370			
Belgica.....	327.767	9.416	1.500			1.533.500	78.275	11.744		
Dinamarca.....		389					6.134			
Estados-Unidos.....	41	1.393	2.780	2.361	160	108	5.940	11.528	20.947	1.168
Franga.....	224.298	45.600	33.357	18.197	27.826	758.364	275.885	202.869	167.507	258.330
Grã-Bretanha.....	739.064	341.661	472.357	376.534	409.618	2.691.545	2.103.039	3.713.728	3.815.497	6.595.086
Hespanha.....	228	801	1.824	4.937	1.158	3.329	3.918	22.473	58.444	19.758
Hollanda.....	3.470	1.363				14.804	5.318			1.285
Italia.....	6.421	2.482	1.831		140	54.884	7.957	9.706		
Japão.....		22					967			
Paraguay.....	134					840				
Portugal.....	337	2.715	1.257	173	306	2.220	15.825	13.155	1.108	6.511
Suecia.....		53					433			
Suissa.....	2.008	2.102	12.413	840		9.113	14.063	101.433	8.183	
Uruguay.....	3.194	993	232	823	80	10.271	6.752	1.798	4.521	551
Total.....	1.382.862	414.660	527.579	404.862	439.416	5.370.670	2.573.874	4.088.805	4.083.411	6.884.668
222 { Manufacturas não especificadas. Manufactures unenumerated. Articles non dénommés.										
Allemanha.....	9.168	585				41.660	4.983			
Argentina.....		980		151			440		1.504	
Austria-Hungria.....	5.731	685				26.764	5.566			
Belgica.....	5.550	35	1.500			17.116	667	11.024		
China.....	50					784				
Estados-Unidos.....	384	1.431	4.372	2.879	544	2.420	6.478	47.628	17.373	6.694
Franga.....	12.497	2.541	4.414	1.684	1.348	55.707	24.850	35.069	27.844	49.546
Grã-Bretanha.....	74.314	11.750	20.914	9.083	11.364	243.519	80.896	165.218	118.814	210.143
Hespanha.....	6		4	347	178	30		84	3.521	2.562
Hollanda.....	523					1.280				
Italia.....	173	9	563	37	1	701	125	2.538	548	56
Japão.....			6					169		
Noruega.....			7					127		
Paraguay.....		129	1.005				906	9.030		
Portugal.....	295	25	258	113	138	3.736	94	2.507	3.253	2.004
Suecia.....		2					27			
Suissa.....	284	38	11	31		2.101	1.250	193	2.424	
Uruguay.....	74	403		70		482	2.966		895	
Total.....	109.049	18.593	33.054	14.395	13.573	396.309	129.248	273.527	176.176	271.005

IMPORTAÇÃO
IMPORTS
IMPORTATION

Annos.....
Years.....
Années.....

1913 1915 1916 1917 1918

PORTOS DE DESTINO Ports of Destination Ports de Destination	KILOS					VALOR A BORDO NO BRASIL Value C. I. F. Valeur à bord au Brésil				
	1913	1915	1916	1917	1918	1913	1915	1916	1917	1918
Manáos.....	28.571	8.890	11.572	7.704	5.499	148.178	78.211	137.469	96.880	93.393
Pará.....	58.190	49.143	51.153	26.259	7.958	212.035	208.008	304.766	268.109	140.025
Maranhão.....	0.942	2.453	2.115	2.790	1.693	28.599	17.041	18.852	40.114	28.430
Pernambuco.....	1.368	345	505	1.059	117	8.111	2.450	5.624	11.805	2.149
Fortaleza.....	16.095	3.700	1.693	3.022	2.641	77.338	25.039	17.030	35.196	39.895
Natal.....	1.296	115	539	162	7.136	631	4.864	2.100
Cabedello.....	7.919	1.026	1.009	2.457	5.355	33.660	12.129	8.290	24.558	78.380
Recife.....	83.874	27.497	30.320	32.713	30.901	311.407	152.707	248.533	307.824	432.115
Maceió.....	11.614	4.209	2.757	1.891	1.032	57.980	28.423	19.487	14.534	14.843
Aracajú.....	835	240	167	3.769	2.142	1.815
Bahia.....	48.298	34.813	33.209	16.603	26.941	238.494	226.068	284.872	172.346	405.092
Victoria.....	2.717	83	61	329	8.050	904	781	6.811
Rio de Janeiro.....	704.695	227.205	290.361	249.121	301.342	2.523.089	1.455.646	2.278.098	2.549.411	4.723.228
Santos.....	330.810	41.365	93.703	54.584	49.282	1.479.828	294.724	699.953	504.430	858.353
Paranaguá.....	4.742	13	463	9	16.115	124	2.640	93
São Francisco.....	108	520
Itajahy.....	4	50
Joinville.....	185	87	1.158	777
Florianopolis.....	2.155	117	202	10	8	5.145	1.171	2.017	48	124
Rio Grande.....	13.504	5.517	1.546	2.241	4.963	51.784	30.368	12.095	16.315	46.661
Pelotas.....	1.437	64	478	189	9	4.443	433	3.433	1.929	209
Porto Alegre.....	44.669	6.126	5.562	3.852	1.266	132.287	30.408	42.203	31.664	15.400
Sant'Anna do Livramento.....	475	252	1.844	1.448
Uruguayana.....	1.032	229	166	357	80	1.779	623	803	1.981	551
São Borja.....	42	805
Diversos postos aduaneiros do Rio Grande do Sul.....	12	214
Porto Murinho.....	238	1.921
Corumbá.....	2.157	358	66	112	11.540	3.696	995	2.169
Cuyabá.....	490	2.715
Porto Velho.....	4
Manáos.....	495	651	487	95	79	2.630	3.293	5.660	2.221	2.154
Pará.....	838	1.229	1.084	934	202	4.460	9.081	23.839	7.295	5.245
Maranhão.....	117	59	149	188	6	833	1.189	925	4.195	256
Pernambuco.....	152	29	1	83	17	424	121	87	670	119
Fortaleza.....	723	99	6	8	7	2.842	145	138	211	345
Natal.....	81	253
Cabedello.....	497	53	21	78	1.384	62	428	491
Recife.....	2.420	806	925	650	1.251	8.568	4.428	6.002	10.671	19.285
Maceió.....	168	129	79	269	128	339	307	340	2.508	950
Aracajú.....	190	31	2.598	49
Bahia.....	3.153	274	1.110	302	100	14.599	7.697	8.772	7.219	4.120
Victoria.....	294	488
Rio de Janeiro.....	74.440	12.305	16.356	9.502	10.206	260.830	79.073	132.448	108.444	190.617
Santos.....	21.612	2.392	10.789	1.647	1.350	76.592	19.508	82.526	27.231	42.197
Paranaguá.....	891	20	4.857	371
São Francisco.....	106	691
Joinville.....	7	60
Florianopolis.....	249	513	1.542	365
Rio Grande.....	193	983	82	181
Pelotas.....	615	3	11	4	27	3.118	39	290	2.979	4.751
Porto Alegre.....	1.722	32	131	300	143	8.795	368	2.442
Sant'Anna do Livramento.....	124	483
Porto Murinho.....	65	129	390	386	900	3.388
Corumbá.....	16	279	615	13	162	2.483	5.642	417

CLASSE III { Artigos manufacturados.
Manufactured articles.
Articles manufacturés.

MERCADORIAS E PAIZES DE ORIGEM Merchandise and Countries of Origin Marchandises et Pays d'Origine	KILOS					VALOR A BORDO NO BRASIL Value C. I. F. Valeur à bord au Brésil				
	1913	1915	1916	1917	1918	1913	1915	1916	1917	1918
Juta..... Jute..... Jute.....	Total.....					Total.....				
223 { Alcatifas e tapetes. Tapestry and carpets. Tapis.	Total.....					Total.....				
Argentina.....	VIDE		1.661			VIDE		2.574		
Estados-Unidos.....	223A	204			420	223A	6.604			2.741
França.....		945	2.253	640	1.013		2.812	9.105	2.906	11.889
Grã-Bretanha.....		15.463	31.416	1.589	3.819		19.281	48.006	4.785	29.844
Hespanha.....					180					2.329
Italia.....			1.026	1.967				7.186	12.883	
Japão.....					2.590					7.506
Uruguay.....		110					230			
Total.....		16.722	36.356	4.196	8.922		28.936	67.471	20.574	54.309
224 { Anisagem. Hessians. Toile d'emballage.	Total.....					Total.....				
Allemanha.....	818	19				1.271	42			
Argentina.....	2.430	4.050	108	110.026	1.000	2.319	1.576	338	122.352	1.598
Belgica.....	454					521				
Estados-Unidos.....	34		150			77		1.361		
França.....	74			792		79			7.519	
Grã-Bretanha.....	18.117	3.824	3.684	16.106	12.120	19.753	5.852	7.833	27.303	18.638
Hespanha.....					14.800					42.339
Paraguay.....		439		36			777		39	
Uruguay.....	9.771	14.170	6.260	11.250	1.500	8.465	18.610	8.722	9.241	1.907
Total.....	31.698	22.502	10.202	138.210	29.420	32.485	26.857	18.249	166.454	64.482
225 { Barbante. Twine (packing thread). Ficelle.	Total.....					Total.....				
Grã-Bretanha.....	VIDE	12	100	150	821	VIDE	43	236	354	4.107
Total.....	225A	12	100	150	821	225A	43	236	354	4.107
226 { Cordoalha. Cordage. Cordage.	Total.....					Total.....				
Estados-Unidos.....	VIDE	1.303			474	VIDE	2.925			3.692
França.....	226A	2.450	1.349	545	21	226A	4.048	2.520	1.589	99
Grã-Bretanha.....			104	94				647	214	
Uruguay.....					1.025					4.347
Total.....		3.753	1.453	639	1.520		6.973	3.167	1.803	8.138

IMPORTAÇÃO
IMPORTS
IMPORTATION

Annos..... } 1913 1915 1916 1917 1918
Years..... }
Années..... }

PORTOS DE DESTINO Ports of Destination Ports de Destination	KILOS					VALOR A BORDO NO BRASIL Value C. I. F. Valeur à bord au Brésil					
	1913	1915	1916	1917	1918	1913	1915	1916	1917	1918	
Pará.....		18	9				59	28			
Recife.....			721		203		6.604	928		598	
Bahia.....		204	153				20.665	882		40.638	
Rio de Janeiro.....		15.852	28.031	3.824	5.394		1.608	51.023	18.748	12.843	
Santos.....		648	5.781	372	3.282			12.036	1.820	95	
Rio Grande.....					12					85	
Porto Alegre.....			1.601		31			2.574			
Pará.....	1.655		650			2.565		1.020			
Portaleza.....	156	176	293	12.538	12.120	313	397	1.724	19.575	18.638	
Natal.....		100	150			427	598	1.361			
Recife.....	615					127					
Bahia.....	39					5.405	4.230	5.080	135.658		
Rio de Janeiro.....	5.091	5.998	2.741	113.393		63	608	333			
Santos.....	78	451	108			2.319	58		80	43.937	
Fóz do Iguassú.....	2.430	150		46	15.800	5.541				1.907	
Rio Grande.....	5.234				1.500						
Pelotas.....		482				7.550	781	230	1.032		
Porto Alegre.....	6.933	536	218	580			798				
Sant'Anna do Livramento.....		4.405				6.465	5.136	7.043	4.174		
Quaraby.....	7.867	8.260	5.500	7.800		593	11.862		939		
Uruguayana.....	450			570			44				
Itaquy.....		25			300					333	
São Borja.....					2.000	415	598		2.843		
Porto Murinho.....	602	595		300		702	1.747	1.440	453		
Corumbá.....	548	1.324	542	677					1.528		
Cuyabá.....				36					39		
Bella Vista.....											
Rio de Janeiro.....			12	100	150	821		43	236	354	4.107
Bahia.....				104					647		39
Rio de Janeiro.....		3.705	1.240	639	21		6.398	2.321	1.803		8.602
Santos.....		48	109		474		80	199			4.347
Sant'Anna do Livramento.....					1.025						

CLASSE III { Artigos manufacturados.
Manufactured articles.
Articles manufacturés.

MERCADORIAS E PAIZES DE ORIGEM Merchandise and Countries of Origin Marchandises et Pays d'Origine	KILOS					VALOR A BORDO NO BRASIL Value C. I. F. Valeur à bord au Brésil				
	1913	1915	1916	1917	1918	1913	1915	1916	1917	1918
CLASSE III (continuação)										
Juta (continuação). Jute (continued). Jute (suite).										
227 { Tecidos. Piece goods. Tissus.										
Alemanha.....	7.598					12.575				
Austria-Hungria.....	1.002					1.878				
Belgica.....	44.920	1.135				89.738	1.800			
Estados-Unidos.....			307	451	761			424	1.819	3.244
França.....	12.300	1.645	2.395	632	1.414	33.601	2.937	4.050	2.046	5.821
Grã-Bretanha.....	27.327	15.722	22.433	5.093	3.740	75.201	42.746	67.719	14.903	21.001
Hollanda.....			235					1.970		
Italia.....	320					1.643				
Portugal.....	308					290				
Russia.....	713					1.782				
Uruguay.....	794		215			1.277		305		
Total.....	95.283	18.502	25.590	6.176	5.915	217.991	47.492	75.368	18.768	30.966
228 { Manufacturas não especificadas. Manufactures unenumerated. Articles non dénommés.										
Alemanha.....	VIDE 228A	624				VIDE 228A	429			
Argentina.....			3.500	10	2.470			1.421	31	5.177
Estados-Unidos.....		11			54		100			167
França.....		259	791	224	126		502	1.965	731	1.048
Grã-Bretanha.....		3.427	4.208	2.883	893		2.795	4.818	4.646	4.490
Hespanha.....					15					127
Portugal.....			558	22				2.537	61	
Suissa.....			8					38		
Uruguay.....		1.100	60	1.790	950		1.321	91	864	1.007
Total.....		5.421	9.125	4.929	4.506		5.147	10.870	6.333	12.016
Juta e canhamo.....										
Jute and hemp.....										
Jute et chanvre.....										
Total.....	812.825					994.494				
223A { Alcatifas e tapetes. Tapestry and carpets. Tapis.										
Alemanha.....	8.877	VIDE	VIDE	VIDE	VIDE	18.510	VIDE	VIDE	VIDE	VIDE
Austria-Hungria.....	389	147A e 223	147A e 223	147A e 223	147A e 223	753	147A e 223	147A e 223	147A e 223	147A e 223
Belgica.....	1.755					10.344				
Estados-Unidos.....	704					2.713				
França.....	3.232					12.074				
Grã-Bretanha.....	157.057					286.250				
Italia.....	15					15				
Portugal.....	176					287				
Uruguay.....	1.072					1.937				
Total.....	173.277					332.892				

IMPORTAÇÃO
IMPORTS
IMPORTATION

Annos..... } 1913 1915 1916 1917 1918
Years..... }
Années..... }

PORTOS DE DESTINO Ports of Destination Ports de Destination	KILOS					VALOR A BORDO NO BRASIL Value C. I. F. Valeur à bord au Brésil				
	1913	1915	1916	1917	1918	1913	1915	1916	1917	1918
Manáos.....	1.837	79	52	271		7.702	506	334	892	
Pará.....	2.111	310				6.559	1.406			
Maranhão.....	418					871				
Parnahyba.....		244					696			
Fortaleza.....	807		363		217	2.457		1.285		832
Recife.....	6.239	1.370	1.462	1.340	1.706	13.476	2.899	5.817	4.410	8.754
Maceió.....	695					1.192				
Bahia.....	4.480	309				10.833	1.193			
Rio de Janeiro.....	50.100	13.828	20.643	4.102	3.666	116.155	35.976	60.150	11.758	19.636
Santos.....	17.848	1.090	2.486	229	217	37.824	1.889	4.832	1.042	1.224
Paranaguá.....	990		205			2.013		1.977		
São Francisco.....	310					383				
Rio Grande.....	3.003				49	4.313				520
Pelotas.....	820					1.537				
Porto Alegre.....	4.058	1.272	379	174		10.125	2.927	973	657	
Uruguayana.....	794					1.277				
São Borja.....	157					755				
Corumbá.....	10					19				
Manáos.....			64	46	279			139	341	2.422
Pará.....			105	105	229			219	268	1.103
Maranhão.....		213	441	22	55		209	1.166	61	326
Parnahyba.....		156		28			98		66	
Fortaleza.....		30		94	90		64		232	285
Maceió.....										
Bahia.....		1.426	2.293	2.821	317		1.731	5.312	4.325	980
Rio de Janeiro.....				13	64		100	74	95	549
Santos.....		13	29	13						5.177
Paranaguá.....					2.470					167
Rio Grande.....					54					
Porto Alegre.....		2.483	2.633	10			1.615	2.468	31	1.007
Sant'Anna do Livramento.....					950					
Quarary.....			60					91		
Uruguayana.....				1.790					864	
São Borja.....			3.500					1.421		
Porto Murtinho.....		1.100					1.321			
Manáos.....	651					1.243				
Pará.....	796					1.323				
Maranhão.....	10					43				
Parnahyba.....	1.228					2.269				
Fortaleza.....	2.653					4.628				
Cabedello.....	61					77				
Recife.....	1.169					1.838				
Aracajú.....	36					65				
Bahia.....	2.987					12.473				
Rio de Janeiro.....	25.391					29.533				
Santos.....	135.360					272.348				
Paranaguá.....	320					925				
São Francisco.....	34					65				
Rio Grande.....	194					423				
Pelotas.....	668					2.617				
Porto Alegre.....	342					522				
Sant'Anna do Livramento.....	25					70				
Uruguayana.....	150					64				
Porto Murtinho.....	897					1.803				
Corumbá.....	176					287				
Cuyabá.....	129					276				

CLASSE III { Artigos manufacturados.
Manufactured articles.
Articles manufacturés.

MERCADORIAS E PAIZES DE ORIGEM Merchandise and Countries of Origin Marchandises et Pays d'Origine	KILOS					VALOR A BORDO NO BRASIL Value C. I. F. Valeur à bord au Brésil				
	1913	1915	1916	1917	1918	1913	1915	1916	1917	1918
CLASSE III (continuação)										
Juta e canhamo (continuação). Jute and hemp (continued). Jute et chanvre (suite).										
225A { Barbante. Twine (packing thread). Ficelle.										
Alemanha.....	40.490	VIDE	VIDE	VIDE	VIDE	104.144	VIDE	VIDE	VIDE	VIDE
Austria-Hungria.....	32	147B e 225	147B e 225	147B e 225	147B e 225	180	147B e 225	147B e 225	147B e 225	147B e 225
Estados-Unidos.....	2.448					1.753				
França.....	4.094					6.149				
Grã-Bretanha.....	11.413					27.419				
Italia.....	339					529				
Uruguay.....	801					1.357				
Total.....	68.617					141.540				
226A { Cordoalha. Cordage. Cordage.										
Alemanha.....	59.879	VIDE	VIDE	VIDE	VIDE	87.580	VIDE	VIDE	VIDE	VIDE
Argentina.....	275	147C e 226	147C e 226	147C e 226	147C e 226	351	147C e 226	147C e 226	147C e 226	147C e 226
Austria-Hungria.....	742					1.045				
Belgica.....	55.097					39.291				
Dinamarca.....	1.928					4.731				
Estados-Unidos.....	42.228					31.039				
França.....	37.824					33.078				
Grã-Bretanha.....	233.416					170.599				
Italia.....	7.732					7.229				
Noruega.....	2.905					3.707				
Paraguay.....	1.319					1.110				
Portugal.....	301					378				
Russia.....	1.583					1.498				
Suissa.....	210					2.018				
Uruguay.....	6.057					4.777				
Outra* Origens.....	16					47				
Total.....	451.512					389.681				
228A { Manufacturas não especificadas. Manufactures unenumerated. Articles non dénommés.										
Alemanha.....	9.104	VIDE	VIDE	VIDE	VIDE	18.769	VIDE	VIDE	VIDE	VIDE
Austria-Hungria.....	1.082	147D e 228	147D e 228	147D e 228	147D e 228	2.314	147 e 228D	147D e 228	147D e 228	147D e 228
Belgica.....	387					486				
Estados-Unidos.....	4.486					17.532				
França.....	44.252					43.104				
Grã-Bretanha.....	56.298					43.730				
Italia.....	42					149				
Portugal.....	125					167				
Suissa.....	70					292				
Uruguay.....	3.607					3.338				
Total.....	119.419					130.381				

IMPORTAÇÃO
IMPORTS
IMPORTATION

Annos.....
Years.....
Années.....

1913 1915 1916 1917 1918

PORTOS DE DESTINO Ports of Destination Ports de Destination	KILOS					VALOR A BORDO NO BRASIL Value C. I. F. Valeur à bord au Brésil				
	1913	1915	1916	1917	1918	1913	1915	1916	1917	1918
Porto Velho.....	160					161				
Manáos.....	418					965				
Pará.....	784					1.536				
Maranhão.....	183					837				
Fortaleza.....	12					40				
Natal.....	86					175				
Cabedello.....	50					140				
Recife.....	1.162					2.141				
Maceió.....	41					88				
Bahia.....	2.309					3.665				
Victoria.....	89					159				
Rio de Janeiro.....	26.827					57.080				
Santos.....	11.874					29.442				
Paranaguá.....	529					953				
São Francisco.....	423					853				
Joinville.....	522					1.121				
Florianopolis.....	1.101					2.183				
Rio Grande.....	13.283					23.752				
Pelotas.....	1.528					3.338				
Porto Alegre.....	6.274					11.829				
Sant'Anna do Livramento.....	51					71				
Corumbá.....	894					1.510				
Manáos.....	2.281					2.466				
Pará.....	21.024					15.734				
Maranhão.....	5.475					7.386				
Parnahyba.....	48					96				
Fortaleza.....	2.604					2.227				
Natal.....	575					419				
Cabedello.....	12					48				
Recife.....	16.755					15.102				
Maceió.....	2.200					1.458				
Aracajú.....	816					236				
Bahia.....	16.278					12.144				
Rio de Janeiro.....	233.165					177.971				
Santos.....	34.330					29.166				
Paranaguá.....	3.398					2.850				
São Francisco.....	1.015					2.545				
Itajahy.....	150					227				
Joinville.....	1.850					1.948				
Florianopolis.....	32.077					55.075				
Rio Grande.....	33.538					23.484				
Pelotas.....	16.549					11.150				
Porto Alegre.....	19.408					21.472				
Sant'Anna do Livramento.....	1.054					804				
Uruguayana.....	1.557					815				
Porto Murinho.....	1.467					1.212				
Corumbá.....	3.026					3.533				
Cuyabá.....	100					113				
Manáos.....	597					874				
Pará.....	3.213					6.591				
Maranhão.....	12					16				
Fortaleza.....	3.179					869				
Cabedello.....	12					65				
Recife.....	2.717					4.081				
Maceió.....	119					154				
Aracajú.....	80					372				
Bahia.....	1.936					2.237				
Victoria.....	101					211				
Rio de Janeiro.....	60.119					68.214				
Santos.....	8.771					23.845				
Paranaguá.....	384					1.029				
São Francisco.....	6					57				
Joinville.....	24					74				
Florianopolis.....	11					18				
Rio Grande.....	33.235					10.346				
Pelotas.....	45					82				
Porto Alegre.....	1.251					1.908				
Porto Murinho.....	3.000					3.328				
Corumbá.....	7					10				

CLASSE III { Artigos manufacturados.
Manufactured articles.
Articles manufacturés.

MERCADORIAS E PAIZES DE ORIGEM Merchandise and Countries of Origin Marchandises et Pays d'Origine	KILOS					VALOR A BORDO NO BRASIL Value C. I. F. Valeur à bord au Brésil					
	1913	1915	1916	1917	1918	1913	1915	1916	1917	1918	
CLASSE III (continuação)											
Louça, porcellana, vidro e crystal. Earthenware, porcelain, glass and crystal. Faïence, porcelaine, verre et cristal.	Total.....	37.358.450	6.925.808	9.570.198	7.210.075	7.014.559	16.937.894	6.021.961	9.530.884	9.475.837	12.509.704
229 { Calices e copos. Table glasses. Verres à boire.											
Alemanha.....	56.639	3.860				109.025	8.923				
Austria-Hungria.....	22.892	409				47.014	1.877				
Belgica.....	10.011					12.249					
Estados- Unidos.....	33.445	23.949	15.290	13.282	15.681	34.725	29.739	27.418	28.150	38.024	
França.....	5.911	271	236	63	30	12.080	1.487	1.651	454	183	
Grã-Bretanha.....	2.033	304	1.063	465	678	4.144	873	2.164	1.257	2.800	
Hispanha.....				770					1.848		
Hollanda.....	302	787				295	2.777				
Italia.....	33	12	519			506	230	740			
Japão.....				2.470					5.164		
Paraguay.....					22					62	
Portugal.....	72		30			104		93			
Suecia.....	655	1.439	142			2.224	4.996	241			
Uruguay.....	3.022	1.031	505	170		3.225	1.043	1.065	232		
Outras Origens.....	20					13					
Total.....	165.035	32.062	17.785	17.229	16.411	225.664	51.954	33.372	37.111	41.069	
230 { Frascos e potes. Phials and pots. Flacons et pots.											
Alemanha.....	521.834	8.059		1.071		352.898	7.418		2.120		
Argentina.....		1.843		78	40		1.048		58	56	
Austria-Hungria.....	12.134	6.581				10.690	4.265				
Belgica.....	2.725					621					
Estados- Unidos.....	97.203	46.472	130.844	50.796	84.627	76.820	64.266	186.805	130.258	153.543	
França.....	210.142	24.813	17.060	14.146	8.767	189.534	36.212	41.117	64.762	75.813	
Grã-Bretanha.....	7.177	9.861	6.281	1.548	2.424	7.095	10.290	12.354	3.558	6.895	
Hispanha.....		9.360	376	1.172			2.856	621	2.644		
Hollanda.....		2.362					3.667				
Italia.....	204	3.031	1.007	2.189		623	3.074	3.877	8.906		
Japão.....				9		1			21		
Portugal.....			988	92				1.304	136		
Suecia.....	257	304	9			912	352	12			
Uruguay.....	702	9	364	100	4	236	26	611	197	101	
Total.....	852.378	112.695	156.929	71.201	95.862	639.430	133.474	246.701	221.660	236.408	

IMPORTAÇÃO
IMPORTS
IMPORTATION

Annos..... }
Years..... }
Années..... }

1913 1915 1916 1917 1918

PORTOS DE DESTINO Ports of Destination Ports de Destination	KILOS					VALOR A BORDO NO BRASIL Value C. I. F. Valeur à bord au Brésil				
	1913	1915	1916	1917	1918	1913	1915	1916	1917	1918
Porto Velho.....		93					251			
Manáos.....	13.021	5.205	3.696	4.833	1.708	18.463	7.224	8.221	13.187	6.165
Pará.....	29.201	16.852	8.987	3.639	5.070	28.686	19.048	14.141	6.309	20.028
Maranhão.....	5.078	217			2.231	8.411	1.266			2.278
Parnahyba.....	1.175	725	272	45	124	2.224	1.504	503	170	470
Fortaleza.....	10.209	173	451	34	272	14.667	302	1.170	141	549
Natal.....	1.013					1.745				
Cabedello.....	958		218	438	3.449	23.348	1.136	625	544	5.731
Recife.....	10.585	627	135		1.588	9.179	134	290		2.976
Maceió.....	5.789	77			270	61				537
Aracajú.....	60		1.510	1.580	32	17.815	672	2.110	2.892	463
Bahia.....	10.661	250				435				
Victoria.....	449				32	17.989	11.701	3.210	10.957	208
Rio de Janeiro.....	10.473	3.875	1.278	4.664	32	59.784	2.858	1.463	2.670	1.434
Santos.....	40.210	1.084	605	1.817	685	5.013				
Paranaguá.....	4.199					437				
São Francisco.....	906					79				
Joinville.....	227					3.342	661			
Florianopolis.....	1.840	508				477	699	525		
Rio Grande.....	243	251	110			1.039		49		122
Pelotas.....	662		12		18	5.060	2.848			
Porto Alegre.....	3.811	861				830				
Sant'Anna do Livramento.....	600					1.375	1.022	502	232	
Uruguayana.....	1.458	1.013	295	170						
Diversos postos aduaneiros do Rio Grande do Sul.....	381				22	544				62
Porto Murinho.....	693				10	519				46
Corumbá.....	603	182	210			1.100	628	473		
Cuyabá.....	930					985				
Manáos.....	10.743	884	2.156	3.144	776	8.875	1.760	4.583	6.256	1.855
Pará.....	36.544	12.611	17.283	21.002	10.746	35.456	24.463	37.568	50.985	29.688
Maranhão.....	11.013	5.683		560		7.958	6.047			
Parnahyba.....	704	210	11	83		802	408	127	138	
Fortaleza.....	8.357	427	626	29		6.958	1.052	1.066	43	
Natal.....	38	10				31	32			
Cabedello.....	2.115	7	4	4		1.308	5	48	67	
Recife.....	76.587	1.464	3.229	1.542	1.029	45.435	2.418	6.254	4.147	5.001
Maceió.....	8.238			15	227	7.031			54	101
Bahia.....	32.660	5.612	1.312	512	167	26.476	5.254	3.120	2.417	1.395
Victoria.....	222					81				
Rio de Janeiro.....	433.836	72.107	118.211	36.485	73.825	319.879	75.057	168.022	131.102	173.342
Santos.....	173.043	7.181	10.178	2.615	5.501	136.315	8.792	25.188	8.159	15.486
Paranaguá.....	6.814	90	1.173	520	560	5.167	234	2.691	1.553	1.831
Antcniina.....						2.024				
São Francisco.....	5.502					1.103				
Itajahy.....	985					9				
Joinville.....	2				72	6.114	1.231		474	317
Florianopolis.....	7.208	1.674		283		5.839	1.430	3.125	1.897	890
Rio Grande.....	2.050	629	562	484	354	9.360	1.456	913	7.605	1.414
Pelotas.....	6.951	891	388	1.388	352	12.551	2.731	2.635	6.100	4.168
Porto Alegre.....	26.910	1.393	1.320	2.357	1.821	236	26	476		920
Sant'Anna do Livramento.....	702	9	254		432			94	255	
Uruguayana.....		1.843	100	178		423	1.048	41		
Corumbá.....	494		10					150		
Cuyabá.....			103							

CLASSE III { Artigos manufacturados.
Manufactured articles.
Articles manufacturés.

MERCADORIAS E PAIZES DE ORIGEM Merchandise and Countries of Origin Marchandises et Pays d'Origine	KILOS					VALOR A BORDO NO BRASIL Value C. I. F. Valeur à bord au Brésil				
	1913	1915	1916	1917	1918	1913	1915	1916	1917	1918
CLASSE III (continuação)										
Louça, porcellana, vidro, etc. (continuação). Earthenware, porcelain, glass, (continued) Faïence, porcelaine, verre et cristal, (suite).										
231 { Garrafas e garrafas. Bottles and demi-johns. Bouteilles et dames-jeannes.										
Allemanha.....	5.194.891	23.726				1.541.993	10.218			
Argentina.....	29.538	6.894	144.082	204.481	39.393	5.698	2.838	121.764	172.097	38.019
Austria-Hungria.....	5.257	150				2.153	591			
Belgica.....	309					184				
Estados-Unidos.....	120.305	87.098	159.407	90.580	85.472	102.072	117.249	255.735	225.529	283.267
França.....	73.113	14.074	3.008	932	40	26.912	11.970	3.790	1.779	123
Grã-Bretanha.....	91.060	17.574	28.990	44.129	69.116	39.048	21.601	16.028	26.478	49.411
Hespanha.....		650	2.822	1.700			2.509	2.426	4.954	
Hollanda.....	449.370	45.532	81.708	25.200		111.265	41.809	83.294	25.281	
Italia.....	7.773	3.610	4.785			4.214	4.299	2.593		
Japão.....	349			112	362	157			347	740
Paraguay.....	820	4.612	4.100	6.245		276	1.225	980	2.168	
Portugal.....	96	59.402	120.112	71.484	61.671	128	61.071	99.571	66.981	66.216
Possessões Britannicas: Canada.....				498					207	
Suecia.....		1.746	22				3.343	96		
Suissa.....		126					139			
Turquia-Asiatica.....						4				
Uruguay.....	137.222	14.989	4.470	1.990	387	35.668	8.651	4.554	2.230	512
Total.....	6.040.123	310.183	553.506	446.321	256.441	1.869.772	287.513	591.431	528.051	438.288
232 { Chaminés de vidro. Lamp-chimneys. Verres de lampes.										
Allemanha.....	71.825	2.855				89.100	3.544			
Argentina.....				3	50				18	73
Austria-Hungria.....	1.048					1.477				
Belgica.....	8.320					5.287				
Dinamarca.....		319					1.750			
Estados-Unidos.....	14.842	17.647	22.077	18.514	18.754	19.624	33.865	58.751	57.543	80.907
França.....	2.534	548	12		890	5.205	751	58		4.552
Grã-Bretanha.....	1.384	6.092	494	369	931	4.218	9.988	3.066	2.722	7.667
Hespanha.....			155					787		
Hollanda.....		283					534			
Japão.....					1					3
Paraguay.....	558			24	6	33				18
Portugal.....				267					449	
Suecia.....			73					426		
Uruguay.....	723	1.014	49	169	19	941	1.115	101	364	57
Outras Origens.....			264					1.720		
Total.....	101.234	28.758	23.124	19.336	20.651	125.945	51.547	64.909	61.192	93.277

IMPORTAÇÃO
IMPORTS
IMPORTATION

Annos..... }
Years..... } 1913 1915 1916 1917 1918
Années..... }

PORTOS DE DESTINO Ports of Destination Ports de Destination	KILOS					VALOR A BORDO NO BRASIL Value C. I. F. Valeur à bord au Brésil				
						Mil Réis { Paper. Paper. Papier.				
	1913	1915	1916	1917	1918	1913	1915	1916	1917	1918
Manãos.....	239.563	11.227	55.189	42.865	51.464	82.804	8.670	44.504	40.419	59.638
Pará.....	394.554	60.647	88.170	48.826	59.281	129.889	67.013	98.342	62.925	118.825
Maranhão.....	5.576	781	98	7.119	3.514	3.071	1.396	870	14.348	9.004
Parnahyba.....	373	333	183	257	479	561	617	1.100
Fortaleza.....	3.508	24	57	098	24	4.129	271	650	2.782	321
Natal.....	9	54
Cabedello.....	489	721	1.930	214	1.582	1.289
Recife.....	33.049	24.411	8.710	14.448	56.127	17.295	9.455	8.534	10.957	42.690
Maceió.....	923	1.462	41	02	901	1.051	1.233	368	489	1.297
Aracajú.....	1.348	82	739	972
Bahia.....	103.578	18.940	9.838	17.119	10.321	43.829	12.049	14.103	12.153	8.372
Victoria.....	13	130
Rio de Janeiro.....	3.516.844	89.661	147.548	91.271	41.658	1.067.675	93.760	189.468	162.752	128.478
Santos.....	1.042.613	55.492	215.296	178.473	18.225	317.789	47.629	204.568	161.000	31.060
Paranaguá.....	25.046	74	22	295	11.562	851	177	641
Antonina.....	194	1.040	610	1.350
São Francisco.....	4.256	1.985
Itajahy.....	10.822	268	3.130	142
Joinville.....	4.537	1.219
Florianopolis.....	45.366	4.977	386	1.017	688	15.830	4.849	464	2.990	2.934
Rio Grande.....	51.004	9.376	1.267	1.323	699	10.948	13.418	2.052	6.087	2.589
Pelotas.....	98.740	33	4.109	2.148	1.064	19.682	187	5.003	5.507	13.875
Porto Alegre.....	267.321	11.317	12.726	27.736	6.931	83.797	15.753	18.540	35.485	12.693
Sant'Anna do Livramento.....	105.873	128	280	468	225	20.817	350	187	596	296
Uruguayana.....	1.700	2.455	1.070	1.542	612	2.290	1.184	1.043
Itaqui.....	740	36	361	44
São Borja.....	120	33
Diversos postos aduaneiros do Rio Grande do Sul.....	10	74
Porto Murinho.....	225	822	155	153	933	160
Porto Esperança.....	60.323	21.403	6.210	8.445	2.000	21.775	11.894	3.494	3.829	1.352
Corumbá.....	21.000	8.074
Cuyabá.....
Porto Velho.....	227	240
Manãos.....	1.006	972	2.405	751	401	1.323	1.624	5.067	2.169	2.404
Pará.....	6.383	4.200	3.839	2.261	3.625	8.131	7.311	12.395	6.812	18.477
Maranhão.....	2.223	253	561	263	384	2.622	449	991	856	1.645
Parnahyba.....	78	4	42	76	166
Fortaleza.....	1.065	386	938	1.022	194	1.486	1.122	2.962	3.895	1.180
Natal.....	60	111
Cabedello.....	876	322	1.325	615
Recife.....	8.774	8.518	4.965	2.469	2.337	13.322	18.600	16.784	9.953	10.125
Maceió.....	1.045	233	24	10	1.481	232	77	64
Aracajú.....	1.588	22	893	134
Bahia.....	14.164	1.798	1.021	1.172	561	20.719	3.294	4.400	4.375	2.393
Victoria.....	43	130	47	259
Rio de Janeiro.....	21.862	7.637	6.013	6.491	11.514	30.389	9.915	13.436	18.362	44.243
Santos.....	31.627	3.078	1.228	4.581	1.489	38.814	5.922	3.493	13.880	12.119
Paranaguá.....	1.466	82	237	70	1.611	208	542	192
São Francisco.....	630	102	24	633	240	56
Itajahy.....	10
Joinville.....	145	120
Florianopolis.....	640	101	746	990	231	1.607
Rio Grande.....	1.327	249	652	19	2.290	985	1.465	313
Pelotas.....	4.227	2.607
Porto Alegre.....	487	103	7	704	259	4
Jaguarião.....	39	160
Uruguayana.....	230	127	49	43	13	297	212	101	87	38
Porto Murinho.....	307	7	3	12	441	40	18	37
Corumbá.....	744	880	140	50	236	863	373	73
Cuyabá.....	10	18

CLASSE III { Artigos manufacturados.
Manufactured articles.
Articles manufacturés.

MERCADORIAS E PAIZES DE ORIGEM Merchandise and Countries of Origin Marchandises et Pays d'Origine	KILOS					VALOR A BORDO NO BRASIL Value C. I. F. Valeur à bord au Brésil				
	1913	1915	1916	1917	1918	1913	1915	1916	1917	1918
CLASSE III (continuação)										
Louça, porcellana, vidro, etc. (continuação). Earthenware, porcelain, glass, (continued). Faïence, porcelaine, verre, et cristal, (suite).										
233 { Isoladores. Isolators. Isolateurs.										
Allemanha.....	623.407	25.774	1.617	3.013	912	321.299	17.188	1.421	2.551	1.536
Argentina.....	3.619	4.579				3.341	3.273			
Austria-Hungria.....	23.727	697				8.785	506			
Belgica.....	25.601	22				14.468	55			
Estados- Unidos.....	379.316	133.374	241.585	331.729	270.034	196.909	95.306	219.611	285.279	431.054
França.....	22.867	1.041	4.516	2.101	10.725	16.410	327	7.419	2.712	13.721
Grã-Bretanha.....	53.177	12.234	50.176	72.973	18.585	40.778	13.735	71.085	109.651	32.634
Hespanha.....	9.404	40	2.337	1.176	3.164	8.013	87	5.916	1.425	7.922
Italia.....	588		1.707	1.526		342		2.104	3.160	
Japão.....					6					14
Portugal.....			861	756	10.305			1.468	2.296	27.181
Suecia.....	2		817			9		1.306		
Suissa.....	1.712	49	500		48	422	170	612		139
Uruguay.....	4.504			105	246	1.272			260	677
Total.....	1.147.924	177.810	310.116	413.379	320.025	612.048	130.647	310.942	407.334	514.878
234 { Tubos para machinas, copos graduados, funis, lubrificadores para machinas, contagottas, syphons, vasos, para pilhas e outros objectos semelhantes para laboratorio chimico e pharmaceutico e applicação á electricidade. Tubes for machines, gauges and other graduated glasses, funnels, dropping bottles, syphons, battery vessels, and other articles for chemical and pharmaceutical laboratories and electrical purposes. Tubes, entonnnoirs, compte-gouttes, siphons, et autres objets pour laboratoires et pour l'électricité.										
Allemanha.....	33.140	2.177		95		59.667	5.973		1.246	
Argentina.....	150	348	353	1.371	451	220	156	2.390	5.477	2.521
Austria-Hungria.....	653					1.230				
Estados- Unidos.....	17.940	3.734	8.467	17.205	20.431	57.098	22.645	36.289	72.849	78.360
França.....	13.171	1.757	6.704	7.232	3.482	36.167	7.495	25.007	26.209	89.416
Grã-Bretanha.....	10.889	4.472	8.196	6.212	8.196	16.149	10.756	18.313	17.442	25.419
Hespanha.....			3.215	347					6.966	1.512
Hollanda.....		125					339			
Italia.....	8	1.458	2.345	322	867	67	1.817	4.629	2.035	3.039
Japão.....	3					4				
Paraguay.....	114		86	216		96		264	917	
Portugal.....	8	36	32		256	30	82	87		2.285
Suecia.....		107					124			
Uruguay.....	1.071	65	188	9	195	1.372	128	497	131	162
Total.....	77.147	14.279	26.371	35.877	34.225	172.090	49.515	87.476	133.272	202.694

IMPORTAÇÃO
IMPORTS
IMPORTATION

Annos..... }
Years..... } 1913 1915 1916 1917 1918
Années..... }

PORTOS DE DESTINO Ports of Destination Ports de Destination	KILOS					VALOR A BORDO NO BRASIL Value C. I. F. Valeur à bord au Brésil				
	1913	1915	1916	1917	1918	1913	1915	1916	1917	1918
Manáos.....	4.520	193	1.822	1.024	1.481	3.213	281	3.659	2.133	3.679
Pará.....	10.254	2.066	3.033	886	7.861	7.268	2.622	3.093	2.655	12.445
Maranhão.....	1.448					574				
Parnahyba.....	310					661				
Fortaleza.....	576	90	643	179		427	113	1.016	842	
Natal.....			272					424		
Cabedello.....	588					596				
Recife.....	8.390	5.498	2.752	1.901	11.647	18.433	4.851	5.509	2.926	23.273
Macció.....	1.025		403	257	203	555		702	443	464
Aracajú.....	2.996					1.235				
Bahia.....	16.488	2.202	4.109	1.066	214	10.948	1.942	8.265	5.507	738
Victoria.....	3.918					2.650				
Rio de Janeiro.....	356.721	74.846	127.611	215.185	147.859	188.782	59.869	164.352	235.779	234.607
Santos.....	667.014	81.541	162.141	177.454	145.146	329.625	52.129	112.607	140.855	230.799
Paranaguá.....	19.473	7				11.401	76			
São Francisco.....	463					300				
Joinville.....	2.144					1.928				
Florianopolis.....	73	13	177			88	33	163		
Rio Grande.....	14.464		136	4.349	1.035	12.249		89	3.319	1.091
Pelotas.....		247	3.307	10			1.179	6.037	34	1.422
Porto Alegre.....	25.336	10.808	3.650	10.063	2.026	11.990	7.190	4.996	12.581	5.015
Sant'Anna do Livramento.....	4.248			105	546	1.170			260	1.045
Uruguayana.....	346	290				124	362			
Itaqui.....					80					300
Diversos postos aduaneiros do Rio Grande do Sul.....	4.670					3.128				
Corumbá.....	2.309					4.591				
Cuyabá.....	150					62				
Porto Velho.....						4				
Manáos.....	1.559	197	370	189	189	2.035	746	1.854	1.678	1.077
Pará.....	2.223	1.618	888	2.215	1.112	4.193	5.853	2.901	7.730	8.892
Maranhão.....	446	22	153	151	48	1.225	90	1.261	767	302
Parnahyba.....	1.170	32	2	35	7	2.796	221	6	69	9
Fortaleza.....	1.059	208	78		17	2.162	386	310		92
Natal.....	11		33			57		253		
Cabedello.....	22		53	1	66	29		367	21	115
Recife.....	1.457	609	983	1.870	1.350	4.740	1.765	2.817	10.162	7.598
Macció.....	1.191	85	9	72	122	934	413	34	308	526
Penedo.....		2					17			
Aracajú.....	29	18	20	8	25	60	51	251	25	94
Bahia.....	8.714	675	1.349	644	779	12.129	1.818	2.891	2.905	4.024
Victoria.....	1					4				
Rio de Janeiro.....	22.021	3.439	13.738	18.079	23.863	56.270	9.762	42.146	54.284	138.511
Santos.....	30.047	4.082	7.489	11.591	4.868	73.562	13.498	25.227	49.206	32.956
Paranaguá.....	801		97	8		1.397		979	16	
Antonina.....			3					46		
São Francisco.....	87		16	47	9	354		30	399	59
Itajahy.....	82					102				
Joinville.....	26					53				
Florianopolis.....	220			15		534			55	
Rio Grande.....	249		213	124	860	771	361	751	794	4.315
Pelotas.....	737	2.427	146	80	54	1.828	13.453	990	857	610
Porto Alegre.....	3.033	551	436	512	463	4.589	845	3.495	2.930	2.457
Sant'Anna do Livramento.....	13	11	86	9	268	42	59	298	131	318
Uruguayana.....	166	54	6	11	108	169	61	17	18	630
São Borja.....	112					208				
Porto Murinho.....	101			6		66			24	
Porto Esperança.....					8					73
Corumbá.....	1.555	6	185	210	9	1.748	86	454	893	38
Cuyabá.....	15		24			29		92		

CLASSE III { Artigos manufacturados.
Manufactured articles.
Articles manufacturés.

MERCADORIAS E PAIZES DE ORIGEM Merchandise and Countries of Origin Marchandises et Pays d'Origine	KILOS					VALOR A BORDO NO BRASIL Value C. I. F. Valeur à bord au Brésil				
	1913	1915	1916	1917	1918	1913	1915	1916	1917	1918
CLASSE III (continuação)										
Louça, porcellana, vidro, etc. (continuação). Earthenware, porcelain, glass, (continued). Faïence, porcelaine, verre et cristal (suite).										
235 { Vidros para olhos e pince-nez. Lenses of all kinds. Verres à pince-nez et à lunettes.										
Alemanha.....	64	42				1.203	1.323			
Estados- Unidos.....	19	401	100	223	76	928	12.313	10.328	12.554	3.662
França.....	595	81	83	64	14	5.113	1.904	2.806	4.822	287
Grã-Bretanha.....		1					20			113
Total.....	678	525	249	287	90	7.334	15.620	13.134	17.376	4.012
236 { Vidros polidos sem aço. Polished glass without foils. Verres polis sans tain.										
Alemanha.....	145.482	5.005				163.199	7.932			
Argentina.....	1.564	5.629	20.005		204	2.249	8.018	37.141		313
Austria-Hungria.....	14.521					17.229				
Belgica.....	27.377					27.079				
Estados- Unidos.....	3.717	2.004	31.464	60.267	60.107	7.318	8.049	66.301	156.450	132.033
França.....	12.005	16.588	5.968	6.700	14.652	13.905	20.295	7.254	8.634	31.503
Grã-Bretanha.....	44.634	17.724	13.533	77.803	100.078	45.850	18.006	15.080	105.201	294.711
Hespanha.....					3.513					12.065
Hollanda.....	472	10.610	4.540			1.432	9.947	5.414		
Italia.....		6.851	1.221				8.113	3.172		
Uruguay.....	9	510	362	44		19	461	1.210	137	
Total.....	249.781	65.821	77.093	144.814	238.554	278.370	81.421	135.578	270.422	470.625
237 { Vidros para vidraça. Window glass. Verres à vitres.										
Alemanha.....	263.987	125.925				69.963	78.604			
Argentina.....	15.698	126.661	160.960	99.631	17.367	10.094	88.077	128.073	110.256	19.351
Austria-Hungria.....	39.597	13.397				7.920	6.310			
Belgica.....	5.325.807	30.925	158.647	276.014		1.321.228	9.602	99.432	192.204	
Estados- Unidos.....	38.933	1.548.755	2.739.190	759.485	915.866	12.686	759.538	1.744.019	667.366	918.363
França.....	222.030	16.501	15.479	284	4.021	67.539	15.329	16.308	2.735	10.213
Grã-Bretanha.....	1.507.738	689.331	684.442	763.171	327.279	534.885	400.626	547.340	687.284	301.546
Hespanha.....		285.769	71.606				131.784	44.316		
Hollanda.....		12.400	441.283	9.130	44.798		9.350	226.869	6.381	33.378
Italia.....	58	18.235	22.103		5.161	115	8.668	32.050		3.000
Japão.....					2.265					2.174
Paraguay.....	485			550		75				927
Portugal.....	100	130.787	152.729	54.739	134.545	113	72.743	119.676	43.863	120.211
Suecia.....		39.262	113.682	26.362			22.090	65.757	17.627	
Uruguay.....	36.447	5.164	16.367	16.939	7.807	10.776	3.879	9.427	13.337	10.416
Total.....	7.450.880	3.043.112	4.570.578	2.006.305	1.459.109	2.035.394	1.666.560	3.035.633	1.742.110	1.418.652

IMPORTAÇÃO
IMPORTS
IMPORTATION

Annos..... }
Years..... } 1913 1915 1916 1917 1918
Années..... }

PORTOS DE DESTINO Ports of Destination Ports de Destination	KILOS					VALOR A BORDO NO BRASIL Value C. I. F. Valeur à bord au Brésil				
	1913	1915	1916	1917	1918	1913	1915	1916	1917	1918
Manáos.....			46	31				2.631	3.352	
Pará.....	374	1	7	4	3	1.258	29	637	384	19
Maranhão.....	4			10		99			1.088	
Fortaleza.....				1	1	149	28	31	65	80
Recife.....	15					277				
Maceió.....	6					200				
Aracajú.....	2					211	277			
Bahia.....	13	30				3.453	14.081	2.677	11.377	3.362
Rio de Janeiro.....	134	441	28	213	76	779	973	6.283	581	58
Santos.....	92	48	124	20	6	395				
Paranaguá.....	20						176			
São Francisco.....		4				70				
Florianopolis.....	6		39		4	95		713		493
Rio Grande.....	2		5			339	53	162	529	
Porto Alegre.....	10	1								
Manáos.....			4	81		1.306		139	112	
Pará.....	1.058		406	845	162	4.830	2.007	1.250	2.615	621
Maranhão.....	3.556	694			192	734				876
Parnahyba.....	1.529					62				
Fortaleza.....						423	488			
Recife.....	167	209				168				
Maceió.....	75					5.007	537	721	16.961	2.161
Penedo.....	4.171	312	219	14.177	1.058	12		1.972		
Bahia.....	9		1.476			2.039	2.576		140	71
Rio de Janeiro.....	1.358	1.404	29	12		116.987	24.810	41.346	45.831	351.529
Santos.....	95.625	19.585	23.469	24.611	191.024	130.724	46.868	84.388	204.626	102.614
Paranaguá.....	128.208	41.465	48.134	105.027	42.213	600				
São Francisco.....	410					12				
Florianopolis.....	4							97		
Rio Grande.....		40				260		63	138	72
Pelotas.....	125	49	46		13	6.483	355			12.253
Porto Alegre.....	4.688	223				8.638	3.019	3.122		228
Sant'Anna do Livramento.....	8.789	1.330	2.150		3.670	19	461	1.077	137	200
Corumbá.....	9	510	316	44	60					
Manáos.....			24.178	8.224	1.579	14.345	5.171	20.282	10.115	1.282
Pará.....	45.806	6.717	87.019	53.086	29.639	40.351	17.015	65.302	43.761	28.392
Maranhão.....	117.183	38.455	5.277	6.577	16.980	5.229	1.311	4.546	6.067	23.001
Parnahyba.....	18.422	2.079	551			171	706	508		13.667
Fortaleza.....	768	756				9.085	8.261	11.092	9.396	
Natal.....	35.761	15.399	18.450	11.600	14.488	6.881		2.774	867	
Cabedello.....	34.232	4.442	1.710			4.726	5.746	6.599	1.751	5.493
Recife.....	11.675	11.779	11.198	3.282	7.267	78.291	60.630	74.220	34.571	75.473
Maceió.....	175.847	96.616	113.529	47.768	78.291	49.635	8.953	18.313	1.573	11.740
Penedo.....	22.132	20.060	29.002	1.609	9.532	5.525		1.550		
Aracajú.....	26.037	420	3.152			4.645	294	2.545		
Bahia.....	227.102	60.445	41.888	43.588	8.381	68.505	45.226	40.476	34.066	5.988
Victoria.....	19.391					10.060				
Rio de Janeiro.....	2.509.555	1.143.237	2.435.214	730.960	648.134	738.252	700.621	1.684.432	677.089	648.400
Santos.....	2.022.671	1.274.281	991.012	722.283	461.541	725.517	603.275	626.663	598.357	485.462
Paranaguá.....	237.522	3.360	40.637	16.132	22.991	58.431	1.537	21.934	12.201	16.710
São Francisco.....	13.804	5.276	31.717	14.284	2.099	3.357	2.082	16.727	9.459	2.623
Joinville.....	25.666					9.860				5.744
Florianopolis.....	87.499	47.324	30.345			8.208	18.275	12.761		37.611
Rio Grande.....	184.296	97.829	44.138	37.832	31.969	42.983	64.343	31.371	82.756	11.812
Pelotas.....	180.355	15.710	61.152	48.697	14.131	52.860	6.934	49.333	43.072	11.812
Porto Alegre.....	502.716	197.008	528.683	190.266	93.750	149.611	111.190	334.266	161.886	82.899
Jaguarão.....						210				167
Sant'Anna do Livramento.....	9.371	2.135	6.581	11.220	6.479	3.155	2.282	5.395	10.728	9.471
Quarabá.....	195	41	450		58	195	37	448		41
Uruguayana.....	13.704	3.478	8.886	4.617	2.674	3.871	1.207	2.648	2.232	1.353
Itaquí.....	510	32	450			107	67	436		
São Borja.....				900					609	
Diversos postos aduaneiros do Rio Grande do Sul.....	1.807					1.065				249
Porto Murinho.....				1.670		58			1.554	1.014
Corumbá.....	22.793	675				600	5.468	741		

CLASSE III { Artigos manufacturados.
Manufactured articles.
Articles manufacturés.

MERCADORIAS E PAIZES DE ORIGEM Merchandise and Countries of Origin Marchandises et Pays d'Origine	KILOS					VALOR A BORDO NO BRASIL Value C. I. F. Valeur à bord au Brésil				
	1913	1915	1916	1917	1918	1913	1915	1916	1917	1918
238 Louça, porcellana, vidro etc, (continuação) Earthenware, porcelain, glass, (continued). Faïence, porcelaine, verre et cristal (suite).										
{ Manufacturas de porcellana e louça não especificadas. Manufactures of porcelain and earthenware, unenumerated. Articles de faïence et porcelaine non dénommés.										
Allemanha.....	2.073.515	153.725	32	7	1.841.318	160.304	130	34
Argentina.....	5.989	10.594	6.127	3.001	5.910	3.333	9.881	5.104	6.568	11.253
Austria-Hungria.....	103.288	5.171	137.742	7.878
Belgica.....	418.483	44.531	280.396	41.680
China.....	1.054	1.403
Dinamarca.....	50	2.157	15	42	11	95	6.565	1.184	633	762
Estados- Unidos.....	18.808	19.046	28.130	49.479	44.485	14.134	23.074	50.491	81.439	92.952
França.....	311.213	94.910	73.422	33.866	79.299	474.842	147.093	180.135	132.174	280.772
Grã-Bretanha.....	5.060.130	1.893.066	2.589.226	3.298.121	3.793.792	3.527.168	1.793.261	2.861.058	4.194.985	6.477.065
Hispanha.....	930	337	531	4.418	952	1.095	1.378	9.255
Hollanda.....	977.377	544.852	537.597	142.715	67.915	648.465	493.086	525.235	126.950	125.229
Italia.....	9.494	1.088	18.864	6.602	2.936	18.617	2.441	27.622	11.968	9.801
Japão.....	152.962	25.001	36.813	64.717	168.439	222.149	59.639	76.947	180.337	580.019
Paraguay.....	1.821	827	114	18	25	1.173	475	701	69	55
Perú.....	1	6
Portugal.....	39.776	38.505	105.811	117.659	96.049	24.267	38.610	143.328	167.751	205.559
Possessões Britannicas:
India.....	80	103
Outras possessões.....	5.139	5.140
Suecia.....	152	5.818	107	1.236	8.271	1.018
Suissa.....	175	305	728	826	140	206	1.112	775	2.017	771
Turquia-Asiatica.....	11
Uruguay.....	39.127	7.423	12.483	10.454	1.930	31.658	7.980	13.644	15.950	3.599
Outras Origens.....	414	1.278
Total.....	9.214.758	2.802.488	3.459.543	3.727.088	4.265.949	7.180.433	2.759.650	3.935.396	4.922.253	7.797.092
239 { Manufacturas de vidro e crystal, não especificadas. Manufactures of glass and crystal, unenumerated. Articles de verre et cristal, non dénommés.										
Allemanha.....	761.506	32.852	575	277	1.184.278	94.846	1.922	437
Argentina.....	4.615	12.425	20.468	24.340	33.323	2.717	26.672	41.911	39.413	45.393
Austria-Hungria.....	236.555	15.984	50	591.837	55.599	334
Belgica.....	254.496	242.173	13
Dinamarca.....	157	905
Estados- Unidos.....	65.631	63.154	100.702	132.597	122.740	80.463	147.678	278.863	414.023	446.524
França.....	617.362	133.198	169.099	80.749	103.557	871.364	331.382	562.654	492.873	601.671
Grã-Bretanha.....	72.273	33.306	30.208	60.774	33.646	64.251	50.176	64.346	123.648	130.327
Hispanha.....	251	605	499	535	518	5.876	4.813	1.477
Hollanda.....	5.727	4.180	7.166	3.090	3.652	8.015	10.307	9.977	3.548	6.144
Italia.....	10.865	17.803	18.980	5.092	1.969	30.741	40.307	71.852	18.197	14.370
Japão.....	259	799	1.657	373	1.944	3.527
Noruega.....	6.524	2.658
Paraguay.....	2.469	935	537	43	12	1.335	1.216	1.310	40	37
Portugal.....	523	1.762	13.274	18.556	2.700	1.804	2.436	14.769	22.117	10.717
Possessões Britannicas:
Canadá.....	247	107	1.087	1.211
India.....	100
Suecia.....	538	3.125	4.013	397	147
Suissa.....	273	1.262	397	594	905	824	7.906	3.022	3.164
Uruguay.....	22.070	11.529	7.050	671	2.149	23.893	15.163	9.468	10.455	25.680
Outras Origens.....	2.999	2	1.426	4.044	91	6.904	2.003	3.678
Total.....	2.058.512	338.135	374.904	328.238	307.242	3.111.414	794.060	1.076.312	1.135.056	1.292.709

IMPORTAÇÃO
IMPORTS
IMPORTATION

Annos..... } 1913 1915 1916 1917 1918
Years..... }
Années..... }

PORTOS DE DESTINO Ports of Destination Ports de Destination	KILOS					VALOR A BORDO NO BRASIL Value C. I. F. Valeur à bord au Brésil					
	1913	1915	1916	1917	1918	1913	1915	1916	1917	1918	Papel.
											Paper.
											Mil Réis
Porto Velho.....	1					4					
Manãos.....	110.266	60.757	141.264	94.480	93.969	97.222	59.530	177.137	133.224	154.296	
Pará.....	274.612	165.877	209.825	160.187	171.977	197.850	175.983	266.309	220.180	288.233	
Maranhão.....	184.376	97.609	200.060	243.375	224.912	104.229	64.759	144.845	250.521	301.822	
Pernambuco.....	18.126	10.547	10.021	24.990	21.089	10.132	8.543	11.790	31.260	30.653	
Fortaleza.....	162.734	14.636	30.416	62.105	124.252	129.517	13.991	38.408	105.594	258.666	
Natal.....	19.389	100	2.068	1.021	3.753	15.303	167	3.624	2.090	6.290	
Cabedello.....	117.633	24.994	21.596	86.847	52.983	88.207	25.924	23.805	112.514	82.362	
Recife.....	654.221	214.133	363.687	614.268	802.481	520.595	198.035	407.372	735.866	1.328.774	
Maceió.....	147.147	24.979	61.346	67.991	98.471	113.711	28.772	76.394	100.744	160.419	
Aracaju.....	53.703	4.186	5.687	7.276	10.658	28.339	4.550	5.581	10.814	18.147	
Bahia.....	750.190	230.081	396.588	427.486	359.050	567.651	220.325	405.080	525.447	600.177	
Victoria.....	49.880	9.596	22.963	7.110	3.394	30.481	7.623	23.575	8.551	4.744	
Rio de Janeiro.....	3.141.080	973.256	930.479	827.473	1.317.738	2.369.375	975.428	1.127.366	1.221.936	2.669.209	
Santos.....	2.255.423	595.921	667.490	810.517	670.584	1.855.448	594.519	771.400	1.039.313	1.256.508	
Paraná.....	187.548	7.793	22.950	28.724	8.404	151.288	8.857	26.074	38.947	22.047	
Antonina.....			11	1.273				34	1.837		
Foz do Iguaçu.....	56	10				39	23				
São Francisco.....	26.487	15.006	8.638	2.848	4.622	20.173	14.962	9.653	4.677	10.805	
Itajubá.....	2.505					1.736					
Joinville.....	31.410	5.165	5.118	5.510		21.378	4.920	7.730	6.036		
Florianópolis.....	131.672	29.503	19.275	14.334	18.640	90.457	25.451	21.515	17.995	40.491	
Rio Grande.....	76.559	5.388	14.202	14.758	10.127	67.779	5.834	12.409	18.557	25.626	
Pelotas.....	175.003	33.447	58.795	32.379	49.511	163.161	36.057	70.692	42.827	90.310	
Porto Alegre.....	584.806	270.357	256.526	170.280	202.232	481.656	270.553	290.284	224.417	432.304	
Jaguaraçu.....		25						26			
Sant'Anna do Livramento.....	4.887	1.135	2.455	1.684	337	5.469	1.326	3.456	3.783	798	
Quaraí.....	3.711	110	1.000	92		3.396	115	1.402	193		
Uruguayana.....	18.974	4.483	5.747	4.896	5.180	13.102	3.681	5.607	7.915	6.022	
Itaqui.....	5.780	1.533	1.145	1.050	253	2.840	1.960	854	1.134	610	
São Borja.....				715					864		
Diversos postos aduaneiros do Rio Grande do Sul.....	5.273				265	5.525				584	
Porto Murinho.....	1.156	275	462	137	25	834			291	94	
Corumbá.....	19.033	1.631	1.674	4.052	344	16.044	6.151	2.503	4.409	928	
Cuyabá.....	1.167			230	1.608	1.362			308	1.583	
Porto Velho.....	280	65				406	104				
Manãos.....	22.736	3.357	13.115	4.902	2.516	46.908	8.486	35.024	24.232	8.588	
Pará.....	43.662	10.567	24.158	12.824	17.961	67.979	20.239	55.637	34.334	50.191	
Maranhão.....	24.397	4.895	9.803	7.256	3.900	32.178	5.326	11.085	13.293	15.100	
Pernambuco.....	1.903	30	234	297		2.990	170	325	745		
Pernambuco.....	15.771	622	410	309	879	27.914	2.101	2.232	1.311	4.793	
Fortaleza.....	3.773	173	6		881	7.648	201	40	2.443		
Natal.....	7.468	590	315	1.626	121	12.409	772	932	8.652	471	
Cabedello.....	112.546	25.319	32.455	18.390	9.393	180.524	46.173	52.855	52.421	61.406	
Recife.....	12.929	12.753	373	197	861	18.691	13.897	1.116	1.400	1.494	
Maceió.....	13.095		25	10		7.423		28		215	
Aracaju.....	87.854	11.918	16.431	16.031	8.561	176.284	39.660	85.323	71.417	65.425	
Bahia.....	4.755		390	158		8.089		586		599	
Victoria.....	876.708	166.558	153.781	144.531	141.917	1.340.741	446.681	552.720	589.301	650.515	
Rio de Janeiro.....	540.944	61.515	97.091	39.094	95.890	734.847	147.455	224.392	302.159	376.321	
Santos.....	35.661		885	9.268	38	49.947		1.627	8.661	170	
Paraná.....		76					375				
Antonina.....	176			76		125			154		
Foz do Iguaçu.....	4.565	7	7		87	3.348	6			279	
São Francisco.....	1.262	82				1.782	173				
Itajubá.....	3.184					2.680					
Joinville.....	15.058	862	440	71	7	20.684	2.701	654	296	66	
Florianópolis.....	35.350	7.764	861	1.985	2.737	63.151	9.487	2.244	6.159	7.377	
Rio Grande.....	42.002	9.014	2.358	3.742	1.306	87.477	15.048	6.170	7.358	7.844	
Pelotas.....	120.701	14.483	13.641	16.915	16.761	184.847	26.638	33.171	36.094	30.471	
Porto Alegre.....	4.808	795	2.835	536	351	4.347	2.508	2.403	1.579	1.638	
Sant'Anna do Livramento.....	1.080					526					
Quaraí.....	10.512	5.393	4.523	105	1.578	9.050	2.840	4.984	306	2.159	
Uruguayana.....	260				16	99				199	
Itaqui.....	324					1.023					
São Borja.....											
Diversos postos aduaneiros do Rio Grande do Sul.....	1.193				12	2.034					
Porto Murinho.....	572	20	18	40	954	323	37	95	174	1.258	
Corumbá.....	11.525	1.272	749	43	347	11.060	1.940	1.880	40	574	
Cuyabá.....	1.458					3.274					

CLASSE III { Artigos manufacturados.
Manufactured articles.
Articles manufacturés.

MERCADORIAS E PAIZES DE ORIGEM Merchandise and Countries of Origin Marchandises et Pays d'Origine	QUANTIDADE					VALOR A BORDO NO BRASIL Value C. I. F. Valeur à bord au Brésil					
	1913	1915	1916	1917	1918	1913	1915	1916	1917	1918	
CLASSE III (continuação)											
Machinas, aparelhos e acessórios, utensilios e ferramentas... Machinery, apparatus, utensils and tools... Machines, appareils, outils, etc....	Total em kilos.....	119.957.215	17.882.498	23.209.542	26.762.983	23.917.609	107.455.357	23.788.969	38.880.019	53.275.880	61.745.491
242 { Aeroplanos. { por unidade Aircrafts. { per unity Aéroplanes. { par unité											
Estados-Unidos.....			3	1	5			141.337	80.240	395.586	
França.....	6				22	64.710				534.979	
Grã-Bretanha.....					3					106.693	
Italia.....	10					136.850					
Total.....	16		3	1	30	201.560		141.337	80.240	1.037.258	
242A { Pertences para aeroplanos. Aircraft accessories. Accessoires pour aéroplanes.											
Alemanha.....						1.578					
Argentina.....							347				
Estados-Unidos.....				1.428	518	1.775			62.129	26.752	
França.....					43.550	1.368				439.980	
Grã-Bretanha.....					407					23.979	
Uruguay.....							762				
Total em kilos.....				1.428	44.475	4.721	1.109		62.129	490.711	
243 { Alambiques. Still alembics. Alembics.											
Alemanha.....	25.173					39.205					
Argentina.....	1.531					8.687					
Estados-Unidos.....	9.303	420	1.410	23.088	223	25.279	933	2.627	87.978	3.010	
França.....	63.641	401	211	6.859	582	99.984	1.865	1.754	55.187	7.847	
Grã-Bretanha.....	869	286	4.403			3.920	1.317	4.628			
Italia.....	11.759					17.350					
Paraguay.....		80					359				
Portugal.....	924			10	56	3.020			217	591	
Suissa.....			339					144			
Uruguay.....	24.435	4.621	4.080	54.999	2.054	6.954	4.995	2.674	30.222	1.510	
Total em kilos.....	137.725	5.808	10.515	85.871	90.200	204.399	9.469	12.055	174.104	107.846	
244 { Balanças. Scales. Balances.											
Alemanha.....	214.578	3.853			18	144.791	3.362		288		
Argentina.....	541		164	11.019	3.220	1.026		565	12.094	11.499	
Austria-Hungria.....	22					73					
Belgica.....	475					340					
Dinamarca.....	306					331					
Estados-Unidos.....	212.570	104.485	117.779	101.990	85.619	178.066	85.527	178.464	147.744	183.089	
França.....	58.841	289	5.854	3.934	336	31.922	1.218	6.301	10.705	3.887	
Grã-Bretanha.....	140.936	29.251	56.533	41.896	20.693	85.764	34.507	73.790	53.356	63.844	
Hollanda.....		1.566					2.193				
Italia.....	6.071	170	1.003			2.496	247	1.380			
Japão.....	8					59					
Paraguay.....	141		56	175	4	255		88	330	49	
Portugal.....	713		284	617	6.762	543		1.732	1.432	26.852	
Suecia.....	53		326		62	215		964		229	
Suissa.....	69		85	1.631	3.295	122		528	3.861	11.403	
Uruguay.....	5.774	791	920	10.741	23.234	6.832	1.259	1.988	11.220	23.416	
Total em kilos.....	641.104	140.405	183.004	172.021	143.225	453.344	128.313	265.800	241.030	324.268	

IMPORTAÇÃO
IMPORTS
IMPORTATION

Annos..... } 1913 1915 1916 1917 1918
Years..... }
Années..... }

PORTOS DE DESTINO Ports of Destination Ports de Destination	QUANTIDADE					VÁLOR A BORDO NO BRASIL Value C. I. F. Valeur à bord au Brésil				
	1913	1915	1916	1917	1918	1913	1915	1916	1917	1918
Pará.....	1				30	14.875				
Rio de Janeiro.....	9		3	1		119.000		141.337	80.240	1.037.258
Santos.....	6					67.685				
Mandós.....				66					1.543	
Rio de Janeiro.....				1.302	44.475	3.143	347		60.530	490.711
Porto Alegre.....						1.578	702			
Sant'Anna do Livramento.....										
Mandós.....	541	420	638	357		1.750	933	1.967		918
Pará.....	1.702	23		822		5.745			2.157	
Maranhão.....	273					1.007	144			
Parnahyba.....	570					806				
Fortaleza.....	10.165			92		27.902			879	
Recife.....	23.561					32.042				
Maceió.....	16.883					5.950				2.936
Bahia.....	553		127		219	1.751		474		5.157
Rio de Janeiro.....	25.537	332	5.157	28.838	442	63.375	1.742	5.971	139.462	5.157
Santos.....	20.722	332	415	10	4.057	36.630	1.296	541	217	9.903
Rio Grande.....	4.173				23.569	1.325				28.367
Pelotas.....	12		1.920			88		2.420		
Porto Alegre.....	12.548			810	4	19.051			445	74
Sant'Anna do Livramento.....	19.554	4.052		54.837	61.895	4.055	4.340		29.971	61.310
Uruguayana.....	330	395	2.250	105	14	1.403	386	658	55	94
Corumbá.....	101	254	2			609	628	24		
Porto Velho.....						0				10.390
Mandós.....	11.229	2.758	9.704	3.103	1.831	14.476	5.378	23.184	10.630	10.390
Pará.....	13.066	5.208	14.567	7.193	3.669	23.515	9.640	27.096	14.454	14.144
Maranhão.....	5.963	3.824	3.788	1.609	742	6.071	4.837	5.167	2.273	1.689
Parnahyba.....	924	61	108	174		1.638	53	171	274	
Fortaleza.....	13.190	3.888	6.988	2.053	3.614	10.249	3.149	7.664	3.934	8.057
Natal.....	1.191	15	149			682	25	191		
Cabedello.....	1.104					1.162				
Recife.....	40.076	18.410	21.091	2.510	8.787	26.224	22.055	20.945	8.931	28.580
Maceió.....	8.332		801	865	17	5.167		1.631	1.802	165
Aracajú.....	1.638			14		1.068			308	
Bahia.....	73.074	14.940	16.164	12.159	8.290	46.881	15.366	21.060	20.638	26.305
Victoria.....	3.558	61				2.669	81			
Rio de Janeiro.....	225.450	66.190	69.219	79.909	59.524	139.689	41.038	96.170	89.818	133.258
Santos.....	137.841	21.344	28.979	43.750	20.047	104.323	23.273	45.998	59.992	47.971
Paranaguá.....	11.706	7	868	3.537		9.053	32	1.331	4.013	
Antonina.....			5.218	120				2.948	255	
Fóz do Iguaçu.....				650					817	
São Francisco.....	592		1.211			15		1.569		
Itajahy.....	365					755				
Joinville.....	388					308				
Florianopolis.....	4.650	2.594	478		21	3.072	1.153	613		97
Rio Grande.....	8.724	16	787	888	10.036	4.153	43	1.311	1.580	17.804
Pelotas.....	6.606	639	33	41	362	6.298	1.040	475	553	878
Porto Alegre.....	64.895	172	1.870	2.711	2.004	37.304	672	6.394	9.826	6.996
Jaguarão.....			15					86		
Sant'Anna do Livramento.....	1.767	51	380	10.341	23.713	2.378	259	697	10.350	27.480
Quaraby.....			80					141		
Uruguayana.....	2.400	131	325	89	74	1.602	176	512	44	77
Porto Murinho.....	135		60		4	115		73		37
Porto Esperança.....										1.164
Corumbá.....	2.207	6	126	245	10	3.815	43	373	493	154
Cuyabá.....	29					183				
Bella Vista.....										12

CLASSE III { Artigos manufacturados.
Manufactured articles.
Articles manufacturés.

MERCADORIAS E PAIZES DE ORIGEM Merchandise and Countries of Origin Marchandises et Pays d'Origine	KILOS					VALOR A BORDO NO BRASIL Value C. I. F. Valeur à bord au Brésil				
						Mil Réis { Papel. Paper. Papier.				
CLASSE III (continuação)	1913	1915	1916	1917	1918	1913	1915	1916	1917	1918
Machinas, apparatus, etc. (continuação). Machinery, apparatus, etc (continued). Machines, appareils, outils, etc. (suite).										
246 { Bombas hydraulicas e accessorios. Hydraulic pumps and accessories. Pompes hydrauliques et accessoires.										
Alemanha.....	403.888	18.158	14			290.034	21.356	115		
Argentina.....	1.925	9.086	6.038	14.021	11.729	3.258	10.392	7.686	20.038	31.503
Belgica.....	11.562					11.571				
Dinamarca.....	132					188				
Estados-Unidos.....	376.823	126.867	135.481	146.716	187.732	391.024	169.472	230.500	302.995	511.864
França.....	178.695	2.423	3.432	2.624	5.105	151.433	6.157	10.623	9.296	8.420
Grã-Bretanha.....	279.441	60.013	17.121	19.299	58.506	401.939	101.114	44.876	44.435	116.033
Hollanda.....	1.896	1.266			5	1.872	1.092			64
Italia.....	7.772	5.157	11.256	4.076	1.151	12.872	6.001	12.159	5.218	2.010
Noruega.....	1.775		873			2.448		1.896		
Paraguay.....	3.814	218	356			2.700	540	2.827		
Portugal.....	378		154		463	604		818		869
Suecia.....	455	1.468				587	1.726			
Suissa.....	18.769	16.015	55.374	11.285	29.515	33.808	15.714	69.335	17.148	55.072
Uruguay.....	21.207	3.171	847	13.782	8.597	10.874	4.723	1.964	21.725	21.559
Outras Origens.....	23.248					65.920				
Total.....	1.331.580	243.842	230.946	211.703	297.803	1.391.182	338.287	381.799	420.855	747.394
247 { Caldeiras. Boilers Chaudières										
Alemanha.....	643.433	4.017				298.024	2.481			
Argentina.....	1.654			2.543	1.288	3.665			3.779	2.716
Belgica.....	38.240					26.708				
Estados-Unidos.....	127.895	223.399	116.969	69.001	683.025	79.458	146.164	187.683	75.864	718.566
França.....	185.989		213		13.920	121.673		421		11.654
Grã-Bretanha.....	2.065.398	66.686	137.851	261.327	146.096	1.427.434	41.629	133.313	257.448	132.837
Hollanda.....				147	110				833	433
Italia.....	76.427	13.511				24.148	5.779			
Paraguay.....	13.985			5.951		3.417			6.804	
Portugal.....	908	78				1.449				
Suecia.....	7.292	560				5.044	398			
Suissa.....	5.664				103	4.165				132
Uruguay.....	22.129	5.500	5.149	12.174	58.947	12.026	5.977	5.717	6.638	44.529
Total.....	3.188.989	313.811	260.182	351.143	903.489	2.003.206	202.995	277.134	351.361	910.917

CLASSE III { Artigos manufacturados.
Manufactured articles.
Articles manufacturés.

MERCADORIAS E PAIZES DE ORIGEM Merchandise and Countries of Origin Marchandises et Pays d'Origine	KILOS					VALOR A BORDO NO BRASIL Value C. I. F. Valeur à bord au Brésil				
	1913	1915	1916	1917	1918	1913	1915	1916	1917	1918
CLASSE III (continuação)										
Machinas, apparatus, etc. (continuação). Machinery, apparatus, etc. (continued). Machines, appareils, outils, etc. (suite).										
248 { Chocadeiras e creadeiras. Incubators and brooders. Couvuses et éleveuses.										
Allemanha.....	1.250					4.082				
Argentina.....	159	516				371	998			
Estados- Unidos.....	9.766	5.408	3.137	2.836	416	13.216	8.782	8.782	9.333	2.293
França.....	911		165			1.353		705		
Grã-Bretanha.....	41.712	5.147	4.589	637	5.789	22.977	6.923	7.403	1.691	8.863
Portugal.....				74					187	
Suecia.....	136					294				
Uruguay.....	80	78	87	89		80	498	326	338	
Total.....	54.023	11.149	7.978	3.636	6.205	42.373	17.201	17.216	11.549	11.156
249 { Ferramentas e utensilios diversos. Tools and utensils of all kinds. Instruments et outils divers.										
Allemanha.....	1.977.972	62.021	492	105		2.232.031	120.425	914	113	
Argentina.....	5.366	3.573	3.678	3.125	11.489	10.897	4.261	6.660	8.410	48.224
Austria-Hungria.....	12.680	153				23.698	1.893			
Belgica.....	28.224					15.906				
Dinamarca.....	1.293	40				1.657	259			
Estados- Unidos.....	1.791.829	463.511	859.587	1.198.362	1.073.941	2.857.880	1.116.882	2.178.915	3.598.430	3.793.440
França.....	666.755	68.872	103.046	85.684	80.446	1.051.260	114.525	209.959	206.448	228.857
Grã-Bretanha.....	6.771.641	1.663.934	2.359.087	2.137.730	2.130.654	5.714.230	1.897.673	3.307.891	3.752.719	4.043.684
Hespanha.....	253		599	350	619	218		3.932	210	7.364
Hollanda.....	9.594	5.025	1.067		750	11.823	14.451	930		3.757
Italia.....	82.741	1.397	1.435	1.548	52	48.233	6.907	6.805	3.176	111
Japão.....	1.588	110	173	406	1.640	1.606	228	244	1.210	8.069
Noruega.....	706	628	534	458	1.518	717	473	276	547	2.827
Paraguay.....	1.346	1.962	25	479	963	1.443	5.625	82	2.478	2.810
Portugal.....	171.015	83.947	116.540	89.462	119.766	171.715	85.967	146.932	178.137	437.822
Possessões Britannicas:										
Canadá.....	188	153	2.635	4.000		371	166	3.532	5.914	
Russia.....						189				
Suecia.....	46.723	5.751	10.129	3.743	1.078	33.814	13.233	21.685	8.016	17.858
Suisse.....	10.329	1.917	517	1.690	3.507	19.904	14.041	4.967	9.646	27.129
Turquia-Asiatica.....	4.287					797				
Turquia-Européa.....	249					425				
Uruguay.....	43.195	9.221	9.012	23.979	12.118	54.237	15.067	15.853	42.928	37.559
Outras Origens.....	851	667	695	310		4.253	5.350	7.882	2.365	
Total.....	11.628.825	2.372.882	3.469.301	3.551.461	3.438.541	12.257.363	3.417.426	5.917.459	7.820.756	8.659.520

IMPORTAÇÃO
IMPORTS
IMPORTATION

Annos..... } 1913 1915 1916 1917 1918
Years..... }
Années..... }

PORTOS DE DESTINO Ports of Destination Ports de Destination	KILOS					VALOR A BORDO NO BRASIL Value C. I. F. Valeur à bord au Brésil				
	1913	1915	1916	1917	1918	1913	1915	1916	1917	1918
Mandós.....	675		149	126	33	973		300	352	117
Pará.....	1.746		54	38		2.668		105	224	
Maranhão.....	115					139				
Fortaleza.....	266		56			474		196		
Natal.....	91					129				
Recife.....	732		161	185	11	936		485	825	90
Maceió.....	72					178				
Bahia.....	221	196	129	145	101	318	346	473	387	315
Rio de Janeiro.....	43.490	7.045	6.303	1.183	6.060	27.112	9.791	11.062	3.629	10.634
Santos.....	4.442	3.139	548	1.481		6.571	5.209	1.960	4.717	
Paranaguá.....	858		160			1.176		771		
São Francisco.....			61					89		
Rio Grande.....	482	608	105	423		557	1.180	649	1.172	
Pelotas.....	617	83	165	55		768	171	705	243	
Porto Alegre.....	80		47			80		167		
Sant'Anna do Livramento.....		78					498			
Quarabá.....			40					159		
Uruguayana.....						204				
Corumbá.....	136									
Porto Velho.....	4.780	580				5.264	992			
Mandós.....	121.761	109.789	198.648	75.800	62.766	133.523	94.386	235.034	152.990	83.600
Pará.....	101.388	151.704	219.198	132.432	96.572	215.766	156.883	272.284	262.770	221.982
Maranhão.....	131.632	48.456	55.684	101.011	71.795	184.214	90.713	122.655	261.878	212.649
Paranhãba.....	34.351	7.605	9.201	20.995	22.669	23.493	14.168	16.140	44.951	52.018
Pernahyba.....	230.665	45.608	12.769	21.161	58.760	211.682	51.002	23.614	46.112	115.701
Fortaleza.....	18.973	26.979	7.215	8.812	88	16.179	18.739	9.623	10.289	455
Natal.....	207.529	6.714	28.911	54.486	24.117	126.677	9.600	35.631	90.038	49.410
Cabedello.....	1.145.362	159.950	166.592	425.193	502.033	768.163	100.155	221.818	668.966	947.934
Recife.....	133.437	22.893	29.347	26.918	54.964	100.560	34.557	54.942	61.043	101.369
Maceió.....	112					371				
Penedo.....	74.374	51.954	19.173	16.756	30.671	47.392	41.207	19.290	21.182	44.375
Aracajú.....	631.525	284.829	426.819	302.638	356.719	540.295	254.892	537.665	509.977	685.239
Bahia.....	36.773	9.106	9.421	9.510	3.268	49.180	10.608	17.009	22.319	12.531
Victoria.....	3.843.193	704.092	1.395.096	1.413.349	1.219.853	4.221.699	1.164.846	2.476.127	3.252.431	3.444.587
Rio de Janeiro.....	3.469.938	620.493	727.260	750.484	766.681	4.129.797	1.022.549	1.476.813	1.953.632	2.212.821
Santos.....	189.266	5.766	18.829	21.544	8.382	213.642	15.332	56.327	54.619	36.190
Paranaguá.....	1.560	274	32	120		1.657	619	38	143	
Fóz do Iguassú.....	23.695	977	2.539	2.273	1.042	28.716	3.738	3.497	6.923	2.842
São Francisco.....	6.016	20				6.117	155			
Itajahy.....	31.332	848	62	259		25.693	2.886	294	1.093	
Joinville.....	130.278	15.025	17.034	5.854	3.098	98.676	23.844	34.073	13.602	11.500
Florianopolis.....	156.951	13.479	10.122	20.112	39.755	194.163	26.238	29.138	58.603	183.360
Rio Grande.....	121.174	9.362	15.958	16.097	7.832	151.176	25.159	40.515	41.631	24.725
Pelotas.....	629.078	64.513	89.862	100.332	87.017	682.028	138.118	218.724	237.024	253.911
Porto Alegre.....	2.752	216	732	17.017	9.027	3.625	431	1.073	30.000	34.006
Sant'Anna do Livramento.....	817		490	140		819		416	101	
Quarabá.....	7.862	2.079	1.861	1.059	1.730	6.794	1.725	2.916	1.867	5.384
Uruguayana.....	1.739	20		3	252	1.291	46		44	503
Itaquy.....	358	1.000		90		940	399		73	
São Borja.....										
Diversos postos aduaneiros do Rio Grande do Sul.....	504	113	32	70	1.246	1.447	394	154	294	1.208
Porto Murtinho.....	2.531	675	339	571	1.019	2.850	1.139	940	1.556	3.027
Porto Esperança.....				1.372	1.036				2.447	2.351
Corumbá.....	41.755	7.763	5.585	4.319	3.554	54.105	16.866	10.200	11.829	10.036
Cuyabá.....	5.358			114	2.595	4.399			322	5.666
Bella Vista.....				10					7	

CLASSE III { Artigos manufacturados.
Manufactured articles.
Articles manufacturés.

MERCADORIAS E PAIZES DE ORIGEM Merchandise and Countries of Origin Marchandises et Pays d'Origine	KILOS					VALOR A BORDO NO BRASIL Value C. I. F. Valeur à bord au Brésil				
	1913	1915	1916	1917	1918	1913	1915	1916	1917	1918
CLASSE III (continuação)										
Machinas, aparelhos, etc. (continuação). Machinery, apparatus, etc. (continued). Machines, appareils, outils, etc. (suite).										
250 { Guindastes. Cranes. Grues.										
Alemanha.....	701.845	5.028				593.007	2.195			
Argentina.....	855	4.315		363	35.402	829	4.832		2.665	36.715
Belgica.....	148					1.035				
Estados- Unidos.....	266.854	9.637	27.071	49.899	63.357	181.284	18.489	66.953	99.804	166.404
França.....	376.39	17.798	382	57.326		263.130	26.837	310	66.306	
Grã-Bretanha.....	1.596.401	86.691	26.745	401.180	123.544	391.974	36.044	41.259	380.340	144.013
Italia.....	31.483					16.543				
Noruega.....		21.615					42.909			
Paraguay.....			170					77		
Portugal.....	340					350				
Suissa.....	15.951		390	4.341		5.296		439	3.653	
Uruguay.....	900		7.600	9.520	13.432	1.086		3.275	12.683	15.932
Total.....	2.991.176	95.084	62.358	521.635	235.735	1.954.594	131.306	112.310	566.011	363.064
251 { Locomotivas. Locomotives. Locomotives.										
Alemanha.....	3.148.461					2.584.859				
Argentina.....	16.800		121	5.000		19.628		966	3.242	
Belgica.....	545.486					206.129				
Estados- Unidos.....	9.204.448	1.054.622	8.519.244	3.869.578	1.696.516	7.019.009	962.182	3.706.325	4.958.059	2.895.314
França.....	37.530	215				14.131	534			
Grã-Bretanha.....	750.266	440.065	45.028	60.473	86.398	739.366	698.584	59.575	48.494	80.480
Paraguay.....	272					262				
Suissa.....			198	2.812				170	16.550	
Uruguay.....	587				13.915	160				18.427
Total.....	13.703.850	1.494.902	3.564.591	3.937.863	1.796.824	10.583.534	1.661.300	3.767.036	5.026.345	2.994.221
252 { Locomoveis. Tractors. Locomobiles.										
Alemanha.....	1.253.921					704.834				
Argentina.....	11.600	55.646	43.226	68.608	111.651	17.844	32.226	30.893	63.092	100.467
Estados- Unidos.....	23.907	4.058	14.833	52.289	37.084	30.789	6.768	27.797	68.830	111.261
França.....	10.339				175	15.398				1.574
Grã-Bretanha.....	379.498	7.515	1.029	13.602		234.595	5.591	2.688	16.132	
Italia.....	13.403					9.328				
Uruguay.....	284		4.700	50.173	77.100	95		791	21.296	72.023
Total.....	1.692.852	67.219	63.888	184.672	226.010	1.012.883	44.585	62.169	169.400	285.325

IMPORTAÇÃO
IMPORTS
IMPORTATION

Annos..... }
Years..... } 1913 1915 1916 1917 1918
Années..... }

PORTOS DE DESTINO Ports of Destination Ports de Destination	KILOS					VALOR A BORDO NO BRASIL Value C. I. F. Valeur à bord au Brésil				
	1913	1915	1916	1917	1918	1913	1915	1916	1917	1918
Manáos.....	4.612		4.988			4.640		5.130		
Pará.....	9.094		3.720			7.320		3.305		
Maranhão.....	13.576					9.094				
Parnahyba.....	3.795	5.186		1.676		4.198	3.022		2.916	
Fortaleza.....	54.747	1.457	5.944			29.768	2.181	7.852		
Natal.....	8.613		690			5.064		709		
Recife.....	549.000	12.357		388.087		372.585	8.213		368.901	
Maceió.....	75			3.547		318			2.474	
Aracajú.....	5.980					3.024				
Bahia.....	143.285	80	1.468	57.326	22.915	70.370	149	1.852	66.306	40.471
Victoria.....	57.221					26.423				
Rio de Janeiro.....	1.281.749	39.107	42.084	50.349	32.868	877.220	69.162	83.072	96.876	203.302
Santos.....	498.166	14.831	161	4.711	27.042	306.094	17.359	625	4.028	51.995
Paranaguá.....	12.094		188	664		10.403		603	1.459	
Fóz do Iguaçu.....	855	4.315				889	4.832			
São Francisco.....	188			134		302			214	
Florianópolis.....	1.805					1.223				
Rio Grande.....	319.740	12.684	504	5.641	25.163	210.683	16.081	1.952	10.654	15.738
Pelotas.....	2.026				295	1.651				772
Porto Alegre.....	18.202	5.037	2.451		64.939	9.052	10.307	2.124		35.009
Sant'Anna do Livramento.....				8.470	12.713				12.234	15.177
Uruguayana.....	900					288				
Itaquí.....	1.421			1.050		1.036			449	
Porto Esperança.....			170					77		
Corumbá.....	4.082					3.040				
Porto Velho.....	82.160					53.403				
Manáos.....	3.950	2.106	17.774	395		7.105	1.816	15.725	1.149	
Pará.....	317.258		255	7.565	3.848	276.753		400	20.518	1.516
Maranhão.....	115.422	2.076			1.231	98.409	4.755			5.236
Fortaleza.....	219.946		33.671	11.008	231	166.595		72.086	11.698	2.560
Camocim.....	85.554					72.427				
Natal.....	311.722					235.590				
Cabedello.....	832					720				
Recife.....	298.240	113.288	12.309	22.064	47.330	333.707	139.284	19.489	34.547	66.312
Maceió.....	4.474	5.101	3.468			3.378		6.173		
Bahia.....	1.515.236	92.328	32.111	161.520	38.381	1.114.791	119.010	56.589	234.391	108.278
Victoria.....	188.335	1.743			13.926	139.555	1.071			21.828
Rio de Janeiro.....	4.307.585	620.713	2.769.723	2.302.232	671.252	3.393.746	562.147	3.090.406	3.296.493	959.642
Santos.....	5.283.881	648.002	437.874	1.099.487	881.231	3.970.717	311.883	372.276	1.207.072	1.724.090
Paranaguá.....	566.635		170.320	176.460		398.359		84.511	111.728	
Fóz do Iguaçu.....	16.800			5.000		19.828			3.242	
São Francisco.....			6.964	7.266	14.615			3.511	3.723	14.704
Florianópolis.....			8.191					4.883		
Rio Grande.....	357.537	9.545	71.931	144.333	110.864	276.579	16.649	40.707	101.243	71.628
Pelotas.....				533					541	
Porto Alegre.....	4.815				13.915	5.784				18.427
Sant'Anna do Livramento.....										
Uruguayana.....	537					160				
Porto Murtinho.....	272					252				
Porto Esperança.....	22.559					15.866				
Manáos.....			10.805					21.465		5.186
Pará.....				4.980						
Fortaleza.....	2.564					1.750				
Natal.....	25.392					19.634				
Cabedello.....	8.067					5.450				
Recife.....	198.022	7.464	1.029			136.606	5.563	2.688		
Maceió.....	8.882					5.259				
Aracajú.....	14.602					7.994				
Bahia.....	54.511				175	42.747				1.574
Rio de Janeiro.....	53.621	51		19.824	36.553	29.892	28		36.154	109.952
Santos.....	350.161	4.058	661	1.507	531	224.034	6.768	1.053	3.130	1.309
Paranaguá.....	65.950					39.761				
São Francisco.....	4.531					2.056				
Florianópolis.....	26.852					12.617				
Rio Grande.....	13.492				260	16.064				2.658
Pelotas.....	41.749	42.400		39.477	17.891	26.525	21.004		42.243	24.456
Porto Alegre.....	824.192	13.186	46.693	68.711	37.550	442.399	11.222	36.172	61.391	37.093
Sant'Anna do Livramento.....				50.173	77.100				21.296	72.023
Uruguayana.....	284		4.700		55.950	95		791		36.263

CLASSE III { Artigos manufacturados.
Manufactured articles.
Articles manufacturés.

MERCADORIAS E PAIZES DE ORIGEM Merchandise and Countries of Origin Marchandises et Pays d'Origine	KILOS					VALOR A BORDO NO BRASIL Value C. I. F. Valeur à bord au Brésil				
						Mil Réis { Papel. Paper. Papier.				
CLASSE III (continuação)	1913	1915	1916	1917	1918	1913	1915	1916	1917	1918
Machinas, apparatus, etc. (continuação). Machinery, apparatus, etc. (continued). Machines, appareils, outils, etc. (suite).										
253 { Machinas e aparelhos cinematograficos. Cinematograph (Motion Picture) machines. Cinématographes.										
Alemanha.....	2.953					16.947				
Argentina.....	547			50		4.782			75	
Dinamarca.....			20					1.087		
Estados-Unidos.....	243	707	28	946	261	2.068	5.370	2.109	25.889	2.195
França.....	20.550	783	903	8	61	64.445	2.800	7.600	1.621	2.109
Grã-Bretanha.....	727	97				6.799	1.037			
Hollanda.....					45					1.085
Italia.....	180	26				322	381			
Uruguay.....	691					2.644				
Outras Origens.....	568					1.828				
Total.....	26.459	1.673	951	1.004	367	99.835	9.588	10.856	27.585	5.389
254 { Fitas para cinematographo. Cinematograph (Motion Picture) films. Bobines ou films pour cinématographes.										
Alemanha.....	275	10	64			23.780	1.061	9.060		
Argentina.....			71	33	92			1.294	703	1.787
Austria-Hungria.....	74					5.320				
Belgica.....		91					2.380			
Dinamarca.....	528	78	35	104		20.172	8.430	1.434	11.940	
Estados-Unidos.....	577	1.663	5.047	7.753	10.424	36.188	119.766	346.155	690.078	962.107
França.....	8.462	1.415	3.280	1.109	896	340.666	96.116	185.152	80.569	138.424
Grã-Bretanha.....	247	331	33	756	26	13.121	10.044	3.339	90.402	2.130
Hespanha.....		62	14	14			3.313	3.410	2.636	
Italia.....	8.193	8.267	6.287	5.162	2.732	108.343	244.873	221.117	129.853	56.115
Portugal.....			33		14			218		10.571
Suecia.....					93					12.287
Uruguay.....	15	1.018				191	10.651			
Outras Origens.....	324					24.038				
Total.....	18.695	12.935	14.864	14.931	14.277	571.669	496.634	771.194	1.006.181	1.183.427
255 { Accessorios não especificados para cinematographo. Accessories for Motion Picture machines, not specified. Accessoires non dénommés pour cinématographes.										
Alemanha.....	38					1.888				
Estados-Unidos.....	85	73		1.268	21	3.224	609		2.616	630
França.....	2.447	1.290	360	202	104	10.163	8.877	2.871	1.879	2.758
Grã-Bretanha.....					49					792
Italia.....		22	150		33		233	1.544		2.660
Uruguay.....	473					4.831				
Total.....	3.043	1.385	510	1.470	207	20.096	9.719	4.415	4.495	6.840

IMPORTAÇÃO
IMPORTS
IMPORTATION

Annos..... }
Years..... } 1913 1915 1916 1917 1918
Années..... }

PORTOS DE DESTINO Ports of Destination Ports de Destination	KILOS					VALOR A BORDO NO BRASIL Value C. I. F. Valeur à bord au Brésil				
	1913	1915	1916	1917	1918	1913	1915	1916	1917	1918
Mandós.....	128				119	1.227				910
Pará.....	307					2.285				
Maranhão.....	34					282				
Parnahyba.....	28					65				
Fortaleza.....	190					498				
Recife.....	647	47		10		3.305	776		721	
Bahia.....	2.147				142	10.426				1.285
Rio de Janeiro.....	15.739	1.563	700	777	01	50.487	8.329	9.115	25.847	2.109
Santos.....	4.453	63	191	167	45	15.667	483	1.741	942	1.085
Rio Grande.....	1.505					7.084				
Pelotas.....	407					2.910				
Porto Alegre.....	764					4.461			75	
Uruguayana.....				50						
Corumbá.....	110					1.282				
Mandós.....	17		63	7		795		4.138	361	
Pará.....	92	5	8		114	3.160	871	1.381		14.574
Maranhão.....	52					644				
Parnahyba.....	48					1.035				
Fortaleza.....	50					346				
Recife.....	138		8	10		3.535		595	703	
Maceió.....		1					11			
Bahia.....	35				40	2.198	1.235			622
Rio de Janeiro.....	16.834	7.894	10.029	9.888	11.396	500.899	388.410	683.064	850.486	1.093.780
Santos.....	1.261	4.016	4.119	4.910	2.645	54.830	95.456	78.858	142.104	71.370
Pelotas.....	88					3.135				
Porto Alegre.....	65		37	106	112	901		2.558	12.006	3.081
Uruguayana.....				10					521	
Porto Martinho.....	15					191				
Corumbá.....		1.018					10.651			
Pará.....		30	22			1.448	337	157		
Recife.....	286					399				
Bahia.....	43			40		9.498	7.877	2.714	3.600	6.840
Rio de Janeiro.....	1.689	1.165	338	1.330	207	2.808	1.505	1.544	420	
Santos.....	174	184	150	100		1.052				
Pelotas.....	378					4.831				
Corumbá.....	473									

CLASSE III { Artigos manufacturados.
Manufactured articles.
Articles manufacturés.

MERCADORIAS E PAIZES DE ORIGEM Merchandise and Countries of Origin Marchandises et Pays d'Origine	KILOS					VALOR A BORDO NO BRASIL Value C. I. F. Valeur à bord au Brésil				
	1913	1915	1916	1917	1918	1913	1915	1916	1917	1918
CLASSE III (continuação)										
Machinas, apparatus, etc. (continuação). Machinery, apparatus, etc. (continued). Machines, appareils, outils, etc. (suite).										
256 { Apparehos photographicos e accessorios. Photographic apparatus and accessories. Appareils photographiques et accessoires.										
Allemanha.....	79.606	9.055	32			262.435	21.799	770		
Argentina.....	43	1.900	3.000	308	194	312	24.658	9.826	2.008	2.184
Austria-Hungria.....	627					2.765				
Belgica.....	1.425	1.413	6.546			9.470	18.267	20.929		
Estados-Unidos.....	25.790	42.221	80.264	70.489	65.649	230.491	292.279	499.100	540.955	543.596
França.....	91.628	13.934	20.122	10.624	12.141	222.468	31.885	54.030	41.400	55.796
Grã-Bretanha.....	51.322	53.931	57.136	55.472	53.064	155.332	165.963	182.290	190.955	222.718
Hespanha.....				75					1.219	
Hollanda.....	300	674				2.573	3.100			
Italia.....	1.178	2.086				3.142	6.750			
Japão.....				42					105	
Noruega.....	73					301				
Paraguay.....	145	3				732	16			
Portugal.....	109				5	198	3			57
Suecia.....		208	15				858	122		
Suissa.....	1.816					713				
Turquia-Asiatica.....	58					169				
Uruguay.....	455	53	155	205	60	1.286	168	568	8.478	450
Total.....	254.665	125.478	167.330	137.215	131.113	892.387	560.815	767.635	780.115	824.807
257 { Apparehos para electricidade e iluminação electrica. Machinery for electricity and electric light. Appareils pour l'électricité et l'éclairage électrique.										
Allemanha.....	2.012.810	42.854		129		2.437.347	88.536		462	
Argentina.....	12.807	28.414	74.008	11.577	34.104	36.452	66.780	65.824	52.374	160.012
Austria-Hungria.....	22.955	44				11.564	315			
Belgica.....	23.315	18				35.578	56			
Dinamarca.....	4.834	4.044	1.816	28		4.256	5.165	3.523	119	
Estados-Unidos.....	2.943.761	800.559	1.306.374	1.016.293	1.184.273	4.031.548	1.844.368	3.651.493	5.395.703	6.887.047
França.....	204.893	57.279	126.031	19.044	2.798	390.952	116.041	153.459	95.022	26.849
Grã-Bretanha.....	1.510.106	278.204	190.027	140.936	53.181	2.084.051	549.279	534.519	516.024	341.684
Grecia.....	152					106				
Hespanha.....		7.788	15.525	160.304	181.129		4.481	46.784	143.308	157.249
Hollanda.....	591	408	250			6.302	1.523	2.218		
Italia.....	169.871	17.552	19.607	20.349	98.709	104.680	25.233	38.670	33.422	377.434
Japão.....			488	147	1.005			518	245	5.580
Noruega.....	33		13	37	21.098			67	501	129.176
Paraguay.....	2.722		71	1.360		4.071		927	5.897	
Portugal.....	1.772			13.084	19.600	2.788			21.152	46.493
Possessões Britannicas: Canada.....					2.046					23.918
Suecia.....	15.881	12.479	14.869	7.867	1.233	75.327	42.085	113.219	30.825	32.527
Suissa.....	129.292	4.384	72.789	28.003	5.906	111.258	13.605	72.320	70.540	37.438
Uruguay.....	12.226	3.389	2.878	5.448	7.894	16.650	7.791	8.924	11.963	22.854
Outras Origens.....	203					967				
Total.....	7.065.224	1.257.476	1.825.346	2.024.666	1.612.976	10.344.020	2.765.318	4.692.966	6.377.557	8.248.261

IMPORTAÇÃO
IMPORTS
IMPORTATION

Annos..... } 1913 1915 1916 1917 1918
Years..... }
Années..... }

PORTOS DE DESTINO Ports of Destination Ports de Destination	KILOS					VALOR A BORDO NO BRASIL Value C. I. F. Valeur à bord au Brésil				
	1913	1915	1916	1917	1918	1913	1915	1916	1917	1918
Manáos.....	3.965	2.284	1.534	2.144	4.381	14.322	10.351	10.389	13.289	27.255
Pará.....	5.251	4.858	3.860	2.874	3.071	19.709	20.864	20.687	14.144	13.689
Maranhão.....	1.052	409	361	565	452	5.015	2.438	2.401	4.573	6.192
Parnahyba.....	288	25	129			1.980	390	409		
Fortaleza.....	1.849	2.190	2.853	1.870	1.350	5.154	9.700	15.832	10.293	9.374
Natal.....	222	48				1.679	183			
Cabedello.....	1.098	553	1.322	225	210	2.471	2.312	7.058	3.181	945
Recife.....	9.294	6.307	4.444	5.679	4.719	30.931	29.466	22.972	32.555	33.003
Maceió.....	950	29	182	386	463	2.829	595	2.054	1.650	1.984
Aracajú.....	58					203				
Bahia.....	9.803	8.634	9.266	9.830	4.287	38.286	41.976	47.512	57.519	23.016
Rio de Janeiro.....	109.188	60.469	89.064	61.382	77.356	371.751	260.933	354.397	388.234	406.244
Santos.....	75.549	32.455	36.189	40.363	28.551	302.717	147.311	193.401	187.934	163.650
Paranaguá.....	7.279	1.690	2.736	584		14.887	5.571	15.967	2.344	
São Francisco.....	319	740		118		1.249	2.127		484	
Itajahy.....	17					310				
Joinville.....	650					1.749				
Florianópolis.....	992	424	208		60	3.907	1.741	364		459
Rio Grande.....	1.480	445	510	235	163	6.148	2.496	2.370	1.610	1.227
Pelotas.....	1.499	127	1.380	663	682	3.539	1.321	10.403	6.032	5.929
Porto Alegre.....	23.237	3.747	12.642	10.099	4.808	61.197	19.958	61.419	55.666	41.340
Uruguayana.....				170					398	
Diversos postos aduaneiros do Rio Grande do Sul.....	75	11				284	886			
Porto Murinho.....	14					84				
Corumbá.....	535	33		22		1.896	136		304	
Cuyabá.....	1					110				
Porto Velho.....	24					102				
Manáos.....	32.379	9.825	14.983	15.898	7.982	81.794	36.413	62.535	78.825	63.398
Pará.....	99.939	12.991	14.811	15.824	14.407	243.469	59.658	61.656	81.874	78.345
Maranhão.....	2.264	403	1.661	405	4.950	4.902	816	4.058	1.817	18.230
Parnahyba.....	2.262	15				11.822	40			
Fortaleza.....	119.040	10.492	5.495	5.117	2.508	169.012	39.023	22.335	15.885	14.029
Natal.....	2.567	62	1.710			15.850	238	3.424		
Cabedello.....	145.690	2.457	295	430	276	127.682	6.457	604	3.562	1.750
Recife.....	164.532	74.003	30.984	37.572	101.257	260.157	160.956	111.567	167.657	494.423
Maceió.....	63.361	19.578	15.587	115.686		64.532	42.151	50.544	363.265	42.442
Penedo.....	14.881	9.704				12.883	16.251			
Aracajú.....	24.630					52.006				
Bahia.....	268.355	43.547	78.921	65.821	65.014	433.250	129.241	234.711	256.303	279.817
Victoria.....	20.605	4.342	8.047	4		42.771	9.574	19.732	46	
Rio de Janeiro.....	3.184.765	619.866	1.011.306	1.051.322	931.965	5.070.347	1.238.958	2.366.868	3.037.226	4.548.860
Santos.....	1.996.284	312.537	453.224	636.869	364.986	2.797.514	731.603	1.421.530	2.092.576	2.311.187
Paranaguá.....	132.442	1.311	40.120	2.846	1.573	159.047	6.232	32.197	11.146	12.291
São Francisco.....	2.554		532	116	4	3.067		1.301	725	42
Itajahy.....	81.395					40.230				
Joinville.....	69.663					27.706				
Florianópolis.....	21.980	669	722	717		13.403	2.827	2.978	3.225	
Rio Grande.....	278.910	52.278	26.199	25.118	16.171	277.752	112.864	86.122	93.132	84.261
Pelotas.....	19.876	25.986	80.672	5.390	7.479	21.933	44.381	83.051	21.268	36.992
Porto Alegre.....	304.751	56.065	33.278	39.681	38.675	379.088	124.094	118.988	136.803	177.058
Sant'Anna do Livramento.....	1.025	178	192	707		3.599	619	1.498	3.331	66.191
Quarary.....							4			
Uruguayana.....	3.969	1.007	409	546	2.456	6.129	2.054	2.004	2.362	12.939
Itajui.....					150					1.988
São Borja.....			100					167		
Diversos postos aduaneiros do Rio Grande do Sul.....				115	220				249	1.874
Porto Murinho.....				73	522				375	2.644
Porto Esperança.....				121					383	
Corumbá.....	5.388	100	88	1.287		14.080	894	1.090	5.522	
Cuyabá.....	793					4.823				

CLASSE III { Artigos manufacturados.
Manufactured articles.
Articles manufacturés.

MERCADORIAS E PAIZES DE ORIGEM Merchandise and Countries of Origin Marchandises et Pays d'Origine	KILOS					VALOR A BORDO NO BRASIL Value C. I. F. Valeur à bord au Brésil				
	1913	1915	1916	1917	1918	1913	1915	1916	1917	1918
CLASSE III (continuação)										
Machinas, apparatus, etc. (continuação). Machinery, apparatus, etc. (continued). Machines, appareils, outils, etc. (suite).										
258 { Carvão para electricidade. Electric light carbons. Charbons préparés pour l'éclairage électrique.										
Allemanha.....	136.137	1.725	1.438	22.867	3.396	148.043	3.504	3.318	20.611	15.020
Argentina.....	46	1.661	76	2.844
Belgica.....	12.816	60.259	53.298	76.217	83.936	17.932	80.472	33.006	134.254	121.267
Estados-Unidos.....	40.847	58.656	33.081	3.407	2.416	13.866	19.515	22.730	12.048	10.171
França.....	12.947	375	10.844	477	334	15.167	2.539	33.258	11.391	2.154
Grã-Bretanha.....	1.940	3.086	2.638	4.021	7.720	6.093
Hespanha.....	146	144	70	19	239	298	235	1.187
Italia.....	372	1.004
Portugal.....	104	14	22	136	582	61
Suissa.....	4.060	510	1.913	884	143	1.790	1.151	3.128	3.098	2.151
Uruguay.....
Total.....	206.853	125.376	105.090	106.591	90.244	196.870	114.421	156.934	188.391	151.959
259 { Dynamos e geradores electricos. Electric dynamos and generators. Dynamos et générateurs électriques.										
Allemanha.....	172.315	4.700	2.470	197.397	7.998	11.971
Argentina.....	1.448	4.714	645	489	1.080	2.336	6.341	1.543	1.155	2.538
Austria-Hungria.....	407	1.440
Belgica.....	35	27	161	362
Estados-Unidos.....	372.018	17.103	89.220	57.284	182.802	515.909	28.741	181.252	143.271	560.548
França.....	75.881	64	1.508	9	76.261	391	4.497	447
Grã-Bretanha.....	98.508	66.680	13.412	8.013	4.698	94.998	70.340	31.009	18.800	25.084
Hespanha.....	424	1.069
Hollanda.....	229	494
Italia.....	151	3.685	2.414	11.529	202	3.852	3.645	12.178
Paraguay.....	120	266
Suecia.....	9.660	9.121	1.070	7.640	14.616	1.300
Suissa.....	31.719	10.358	89.376	230.393	145.597	17.557	24.541	108.594	221.349	295.420
Uruguay.....	508	1.303	18.376	1.438	1.165	1.856	29.087	2.131
Total.....	762.740	116.876	201.653	326.204	335.624	915.066	152.251	346.167	426.166	886.177
260 { Lampadas electricas. Electric lamps. Lampes électriques.										
Allemanha.....	97.473	9.086	785.912	82.050
Argentina.....	429	659	1.394	2.786	5.346	8.279	21.084	49.644
Austria-Hungria.....	16.918	39.839
Belgica.....	133	1.373
Dinamarca.....	740	10.688
Estados-Unidos.....	64.750	36.556	83.496	120.274	151.634	313.022	392.313	988.331	1.479.723	2.473.840
França.....	18.328	819	747	1.025	122	55.440	12.165	8.692	17.927	4.521
Grã-Bretanha.....	12.742	7.245	3.400	3.629	925	121.300	68.046	59.558	69.978	26.900
Hespanha.....	547	1.520	101	3.762	17.027	1.750
Hollanda.....	16.295	17.744	14.673	18.503	19.438	142.708	190.678	164.882	219.297	314.813
Italia.....	232	4.971	10	1.218	12.695	45
Japão.....	257	2.985
Noruega.....	960	13.256
Paraguay.....	5	20	195	49	60	15	637	1.877	1.050	495
Suecia.....	163	359	3.763	331	795	1.489	3.825	40.385	5.725	23.458
Suissa.....	130	90	185	446	585	1.440
Uruguay.....	785	7	246	270	832	4.409	199	1.896	2.974	7.332
Outras Origens.....	17	222
Total.....	228.518	78.846	109.074	145.576	176.849	1.471.271	785.572	1.299.329	1.819.508	2.903.988

IMPORTAÇÃO
IMPORTS
IMPORTATION

Annos..... }
Years..... } 1913 1915 1916 1917 1918
Années..... }

PORTOS DE DESTINO Ports of Destination Ports de Destination	KILOS					VALOR A BORDO NO BRASIL Value C. I. F. Valeur à bord au Brésil				
	1913	1915	1916	1917	1918	1913	1915	1916	1917	1918
Mandós.....	149	307	707	1.425	104	393	858	2.856	4.009	691
Pará.....	8.342	5.155	10.274	12.446	10.529	4.532	6.018	14.985	18.276	19.003
Maranhão.....	10	141	1			17	650	44		
Pernambuco.....	88					282				
Fortaleza.....		5		3			104		6	
Natal.....	68					51				
Cabedello.....	101					429				
Recife.....	540	504	221	207	441	1.033	1.143	3.037	4.651	2.484
Maceió.....	6.097	1.291	976	3.416	906	17.744	5.630	4.633	13.349	6.304
Bahia.....	481	18		33		943	29		1.195	
Victoria.....	100					170				
Rio de Janeiro.....	94.338	98.074	73.090	80.781	75.976	76.756	82.043	97.024	126.400	113.956
Santos.....	83.435	17.379	15.611	5.838	1.882	81.808	13.624	25.236	13.215	7.968
Paranaguá.....	1	95	341			12	88	489		
São Francisco.....	4					7				
Itajahy.....	10					4				
Rio Grande.....	2.006	146	90	79	297	2.170	239	217	335	720
Pelotas.....	4.207		372			5.017		1.904		
Porto Alegre.....	2.210	41	808	323	93	3.708	1.862	2.994	3.419	370
Sant'Anna do Livramento.....	1.391				16	791				373
Uruguayana.....	2.069	2.130	2.533	2.040		1.005	2.133	3.515	3.636	
Mandós.....	159		1.035			789		2.195		
Pará.....	2.548		3	2.105		7.996		22	0.429	
Maranhão.....	300		135		1.720	527		728		4.147
Fortaleza.....	19			149		46			758	
Natal.....	119					1.539				
Recife.....	13.317	3.410	1.763	1.984	1.183	23.414	5.660	5.241	5.319	5.016
Maceió.....	64.607	89	14.221	156		33.303	593	23.604	712	
Bahia.....	2.194	114	712	17.931	43.230	2.781	789	2.881	17.985	58.943
Victoria.....	5.304					8.440				
Rio de Janeiro.....	178.500	37.470	158.669	110.506	160.624	232.720	61.986	265.308	154.119	533.062
Santos.....	419.782	34.204	22.041	157.670	60.638	510.871	50.100	39.725	164.872	139.174
Paranaguá.....	21.334	261	5			21.959	1.992	383		
São Francisco.....	181					370				
Joinville.....	5.315					6.145				
Florianopolis.....	223					195				
Rio Grande.....	43.185			8.447	5.188	56.486			36.979	5.540
Pelotas.....	972	18.413			450	989	21.764			1.242
Porto Alegre.....	4.078	22.618	2.149	10.015	1.768	5.331	14.707	5.523	11.009	2.090
Sant'Anna do Livramento.....			270	16.632	60.825			497	26.563	136.963
Porto Murinho.....				120					266	
Porto Esperança.....				489					1.155	
Corumbá.....	598	300				1.165	660			
Porto Velho.....	68					598				
Mandós.....	2.263	1.076	1.239	2.196	434	22.266	7.074	18.828	30.202	6.425
Pará.....	5.602	1.877	3.150	3.286	2.567	51.900	22.272	41.150	46.779	47.531
Maranhão.....		9	52	235	133	1	129	604	2.138	2.396
Pernambuco.....	32					180				
Fortaleza.....	96	479	174	221	201	786	6.709	3.515	2.835	3.456
Natal.....	39		63			1.173		1.336		
Cabedello.....	728	19		44		6.053	159		417	
Recife.....	2.351	1.331	583	2.454	2.185	13.508	14.906	7.959	38.443	54.000
Maceió.....	634	399	445	600	104	5.158	3.156	10.410	17.134	5.121
Aracajú.....	700					11.693				
Bahia.....	953	793	2.437	8.671	1.582	9.539	12.989	35.163	62.878	24.353
Victoria.....	436	179	1.224			6.374	1.907	3.818		
Rio de Janeiro.....	113.413	45.804	87.487	77.042	98.587	732.500	445.038	752.840	948.009	1.619.527
Santos.....	81.094	22.094	28.546	46.713	63.355	526.966	221.698	377.874	611.671	1.018.823
Paranaguá.....	1.767	859	320	130	41	18.718	6.900	4.708	1.934	686
Antonina.....		5					139			
São Francisco.....	73		75		50	273		1.040		864
Itajahy.....	6					21				
Joinville.....	173					1.472				
Florianopolis.....	351	274	281	271	172	2.103	2.076	3.436	3.188	2.796
Rio Grande.....	14.114	321	283	397	2.079	28.346	5.362	4.686	10.750	32.661
Pelotas.....	105	1.900	761	490	535	1.424	17.514	6.635	4.512	10.196
Porto Alegre.....	2.778	1.176	1.487	1.949	3.781	26.357	14.025	21.424	33.661	64.226
Sant'Anna do Livramento.....	108		222	144	721	1.238	26	1.622	1.007	6.011
Quarany.....			2					45		
Uruguayana.....	70	224	22	166	158	319	1.423	229	3.203	2.730
Itaquy.....					34				124	
São Borja.....			20							
Diversos postos aduaneiros do Rio Grande do Sul.....					70					526
Porto Murinho.....				4					56	
Corumbá.....	562	27	195	45	60	2.345	810	1.577	994	495
Cuyabá.....	2					60				

CLASSE III { Artigos manufacturados.
Manufactured articles.
Articles manufacturés.

MERCADORIAS E PAIZES DE ORIGEM Merchandise and Countries of Origin Marchandises et Pays d'Origine	KILOS					VALOR A BORDO NO BRASIL Value C. I. F. Valeur à bord au Brésil				
	1913	1915	1916	1917	1918	1913	1915	1916	1917	1918
CLASSE III (continuação)										
Machinas, aparelhos, etc. (continuação). Machinery, apparatus, etc. (continued). Machines, appareils, outils, etc. (suite).										
261 { Motores electricos. Electric motors. Moteurs électriques.										
Alemanha.....	479.411	24.968				519.485	28.746			
Argentina.....	259	17.430	7.999	14.634	8.401	488	26.496	10.215	22.587	25.787
Austria-Hungria.....	805	1.644				2.618	1.843			
Belgica.....	15					289				
Estados-Unidos.....	463.403	81.704	75.928	112.837	135.796	663.208	158.140	173.974	401.188	466.633
França.....	26.848	31	303		883	46.821	135	1.173		3.601
Grã-Bretanha.....	210.972	28.265	71.713	30.410	6.668	291.622	51.186	117.602	72.792	82.442
Hespanha.....				2.645					8.462	
Hollanda.....	16	228				67	373			
Italia.....	86.485	27.919	34.210	27.308	29.119	62.983	22.669	37.948	25.394	32.536
Noruega.....	9.202					6.345				
Suécia.....	43.422	3.550	2.576			38.997	4.218	3.764		
Suíssa.....	165.250	11.965	89.334	88.290	26.027	179.207	20.956	106.918	116.978	68.627
Uruguay.....	3.173	1.000	3.025	10.493	78.884	4.106	799	2.847	24.772	123.661
Total.....	1.489.261	198.734	285.058	286.617	285.778	1.846.231	315.561	514.441	671.203	753.257
262 { Transformadores electricos. Electric transformers. Transformateurs électriques.										
Alemanha.....	147.490	2.283				155.497	3.690			
Belgica.....	5.147					9.222				
Estados-Unidos.....	796.177	140.622	277.628	151.031	318.339	1.016.814	246.783	544.009	363.489	852.015
França.....	3.534			10		5.639			115	
Grã-Bretanha.....	38.052	12.046	29.142	5.580	13.050	47.886	23.265	57.291	16.079	36.737
Hespanha.....			635	6.389				1.321	27.759	
Italia.....		509	380	81			646	1.542	718	
Suécia.....	8.592	291	1.699			9.208	421	1.838		
Suíssa.....	15.660	775	21.239	16.931	17.050	13.254	745	27.804	19.659	40.435
Uruguay.....				685	459				697	1.280
Total.....	1.014.652	156.526	330.703	180.657	348.898	1.257.520	275.550	633.805	429.116	930.467
263 { Machinas de costura. Sewing machines. Machines à coudre.										
Alemanha.....	1.312.113	37.788				2.139.383	89.603			
Argentina.....	3.346	2.513	270	348	50	3.400	4.904	430	1.079	79
Austria-Hungria.....	1.235					1.196				
Belgica.....	4.865					3.023				
Dinamarca.....	79					173				
Estados-Unidos.....	4.478.134	232.607	623.113	2.570.103	1.786.315	5.746.873	471.482	1.432.512	6.145.791	4.562.887
França.....	1.955	98	43		63	3.305	252	113		903
Grã-Bretanha.....	403.708	0.964	11.474	3.063	5.614	457.050	11.650	19.425	15.197	27.416
Hespanha.....		340					622			
Hollanda.....		945					2.568			
Italia.....	313	15	34		78	1.100	211	655		144
Paraguay.....				45	125				27	75
Portugal.....	108	55	189	1.065	392	351	186	475	2.173	995
Possessões Britannicas: Canadá.....				134.233	111.115				254.604	208.314
Suécia.....		30	784				88	2.988		
Suíssa.....	977	772			4.045	2.174	2.316			7.602
Uruguay.....	15.077	11.794	7.047	3.302	3.229	29.169	25.784	24.808	13.725	19.669
Total.....	6.221.909	293.921	642.954	2.712.159	1.911.026	8.387.197	609.666	1.481.406	6.432.596	4.828.084

IMPORTAÇÃO
IMPORTS
IMPORTATION

Annos.....
Years.....
Années.....

1913 1915 1916 1917 1918

PORTOS DE DESTINO Ports of Destination Ports de Destination	KILOS					VALOR A BORDO NO BRASIL Value C. I. F. Valeur à bord au Brésil				
						Mil Réis (<small>Papel. Paper. Papier.</small>)				
	1913	1915	1916	1917	1918	1913	1915	1916	1917	1918
Manóas.....	3.762	2.465	997	2.390	78	7.075	6.178	5.886	14.159	962
Pará.....	16.794	136	319	1.874	2.700	33.942	1.050	1.434	4.434	12.312
Maranhão.....	335		70			830		405		
Parnahyba.....	425					1.030				
Fortaleza.....	245	2.410	676	4.895	4.997	528	6.865	2.776	19.695	16.379
Natal.....	139	1.023				133	1.671			
Recife.....	50.548	2.241	8.820	3.797	1.661	67.145	6.008	27.987	21.801	8.208
Maceió.....	290	3.869	1.074	210	2.424	498	7.312	1.325	1.127	10.867
Bahia.....	169.560	3.962	124	21.906	2.514	214.913	11.076	1.485	49.904	18.159
Victoria.....	2.144	6.487				2.805	10.825			
Rio de Janeiro.....	742.807	119.823	146.303	137.761	112.636	974.656	165.484	238.035	294.564	313.245
Santos.....	437.606	43.925	107.760	86.819	41.290	456.471	75.210	196.672	208.638	132:559
Paranaguá.....	5.151	2.884	1			5.206	4.394			
São Francisco.....	206					370				
Itajahy.....	2.494					2.388				
Joinville.....	2.586					4.569				
Florianopolis.....	953	1.000	166			1.474	799	574		
Rio Grande.....	16.114	1.634	2.228	7.914	32.375	25.301	4.623	6.839	16.429	94.202
Pelotas.....	1.469	2.428	5.935	1.986	4.478	2.442	3.158	7.601	4.800	8.539
Porto Alegre.....	30.881	4.947	8.285	13.470	8.279	36.849	10.910	21.314	23.175	16.202
Sant'Anna do Livramento.....	2.346		2.300	3.015	72.376	3.474		2.100	11.521	121.623
Uruguayana.....	698			610		386			956	
Corumbá.....	1.648					3.696				
Manóas.....		566					1.074			
Pará.....	1.355	68	4	2.173	5.199	2.361	221	30	7.042	10.430
Maranhão.....					1.715					5.254
Recife.....	1.651	749	4.795	8.031	17.856	2.261	2.399	8.365	13.325	61.801
Maceió.....	9.541	447	5.701	428	593	12.391	1.743	11.841	1.133	2.451
Bahia.....	38.154	140	1.677	3.949	1.840	43.061	488	6.781	7.641	5.004
Victoria.....	8.320					13.785				
Rio de Janeiro.....	185.548	73.944	196.702	38.333	152.616	301.742	125.699	381.241	97.473	421.343
Santos.....	745.529	79.107	110.388	127.274	167.197	851.203	140.951	205.505	301.299	417.431
Paranaguá.....	15.044		2.386		146	18.534		4.267		954
São Francisco.....		1.292					1.672			
Itajahy.....	892					1.012				
Joinville.....	1.904					2.912				
Florianopolis.....	1.034					1.068				
Rio Grande.....	4.961	213			1.277	0.916	1.308			4.019
Porto Alegre.....	160		9.050	460	72	274		16.275	1.203	323
Sant'Anna do Livramento.....					387					957
Manóas.....	58.194	3.720	43.504	42.980	41.587	86.288	9.451	98.721	102.637	120.256
Pará.....	129.549	7.302	47.220	47.517	51.594	165.102	18.763	109.009	117.982	156.014
Maranhão.....	92.673	2.842	11.190	27.497	68.671	145.899	10.315	27.328	73.723	232.564
Parnahyba.....	30.760	743	722	20.163	13.636	46.432	2.384	2.651	44.697	45.686
Fortaleza.....	165.591	1.859	4.523	21.643	78.364	249.927	4.881	12.285	57.755	267.263
Natal.....	61.494	43	681	11.824	24.779	87.349	90	2.235	26.417	50.104
Cabedelo.....	68.767	348		13.617	1.230	99.409	512		33.732	3.978
Recife.....	319.957	55.495	16.110	277.732	129.381	477.965	87.536	34.546	760.493	430.493
Maceió.....	51.099	24.351	439	22.900	33.471	76.873	39.742	387	90.237	98.026
Aracajú.....	11.197		172	83	300	17.888		339	213	883
Bahia.....	362.746	49.227	20.110	175.573	91.832	546.229	105.083	48.026	416.894	253.072
Victoria.....	51.740					71.604				
Rio de Janeiro.....	1.934.848	13.056	119.318	642.090	644.922	2.420.976	60.734	299.785	1.575.158	1.539.607
Santos.....	2.173.911	110.912	334.893	1.265.363	422.261	2.953.182	219.819	743.562	2.817.318	922.467
Paranaguá.....	149.926	389		50		205.052	970		134	
São Francisco.....	4.075	196			501	8.757	511			1.784
Itajahy.....	1.363					1.926				
Joinville.....	4.267					7.585				
Florianopolis.....	21.808	792	542	296		36.153	1.633	2.711	832	
Rio Grande.....	131.299	2.530	487	475	93	156.126	4.324	1.158	3.632	948
Pelotas.....	15.158	5.759	3.132	13.621	5.869	22.842	10.205	8.946	26.967	12.421
Porto Alegre.....	359.120	5.089	36.307	127.225	300.034	461.621	13.243	81.740	280.107	680.956
Sant'Anna do Livramento.....	1.265		562	751	1.937	1.458		2.159	3.126	11.948
Uruguayana.....	1.403		241			1.525		728		
Itaquí.....	2.920	1.680				3.550	3.617			
São Borja.....	140					122				
Diversos postos aduaneiros do Rio Grande do Sul.....	64	347	69		119	140	496	179		598
Porto Murinho.....	1.197	182		109	270	3.117	368		595	862
Corumbá.....	12.241	6.999	2.532		50	25.853	14.675	5.027		79
Cuyabá.....	3.137					5.747				
Bella Vista.....				45	125				27	75

Artigos manufacturados.
 Manufactured articles.
 Articles manufacturés.

MERCADORIAS E PAIZES DE ORIGEM Merchandise and Countries of Origin Marchandises et Pays d'Origine	KILOS					VALOR A BORDO NO BRASIL Value C. I. F. Valeur à bord au Brésil				
	1913	1915	1916	1917	1918	1913	1915	1916	1917	1918
CLASSE III (continuação)										
Machinas, aparelhos, etc. (continuação). Machinery, apparatus, etc. (continued). Machines, appareils, outils, etc. (suite).										
264 Machinas de escrever e accessorios. Typewriting machines and accessories. Machines à écrire et accessoires.										
Alemanha.....	53.042	185				108.302	3.160			
Argentina.....	327		35	170	288	4.490		1.182	4.144	4.072
Belgica.....	76					392				
Estados-Unidos.....	76.585	23.054	53.540	96.394	88.834	886.901	351.905	850.420	1.267.288	1.229.358
França.....	303	59	51	53	1	4.438	1.131	1.028	380	37
Grã-Bretanha.....	2.185	280	318	122	125	15.161	5.041	5.652	5.886	3.216
Hollanda.....		73					874			
Italia.....	114	23		10		1.659	373		50	
Possessões Britannicas:										
Canadá.....	26					412				
Suissa.....			2					59		
Uruguay.....	436	63	1.270	128	239	4.515	1.451	6.286	2.150	4.110
Outras Origens.....	50					668				
Total.....	133.144	24.343	55.216	96.886	89.487	1.116.998	363.935	864.636	1.279.904	1.240.793
265 Machinas não especificadas para fição e tecelagem. Spinning and weaving machines, unenumerated. Machines non dénommées pour filatures et tissage.										
Alemanha.....	868.711	5.246				499.929	5.291			
Argentina.....		171		6.636			2.381		5.958	
Austria-Hungria.....	291					300				
Belgica.....	812.108	3.333				176.805	3.382			
Dinamarca.....	1.026					885				
Estados-Unidos.....	2.837	18.150	13.468	16.269	51.045	6.412	77.788	62.039	62.533	326.894
França.....	98.747		632		1.989	47.968		785		3.688
Grã-Bretanha.....	8.286.508	777.511	1.217.694	896.150	1.228.471	3.863.017	558.163	1.046.956	960.194	1.439.008
Hespanha.....		655			2.968		1.934			5.740
Italia.....	99.524	138.104	68.497		47.171	56.705	71.782	40.301		63.024
Portugal.....					13.012					14.765
Suissa.....	34.932	256.811	55.700	97.910	153.490	22.038	99.417	32.480	90.361	200.415
Uruguay.....	185					1.155				
Total.....	10.204.979	1.199.981	1.356.291	1.016.965	1.498.746	4.675.214	820.138	1.183.161	1.125.036	2.054.434
266 Cylindros para estamperia. Calico printer's rolls. Cylindres pour gaufrage.										
Alemanha.....	2.553					7.237				
Estados-Unidos.....	609					317				
França.....	283					1.631				
Grã-Bretanha.....	44.456	7.138			1.110	72.896	13.018			2.660
Total.....	47.901	7.138			1.110	82.081	13.018			2.660

IMPORTAÇÃO
IMPORTS
IMPORTATION

Annos..... }
Years..... } 1913 1915 1916 1917 1918
Années..... }

PORTOS DE DESTINO Ports of Destination Ports de Destination	KILOS					VALOR A BORDO NO BRASIL Value C. I. F. Valeur à bord au Brésil				
	1913	1915	1916	1917	1918	1913	1915	1916	1917	1918
Porto Velho.....				21					448	
Manáos.....	2.129	345	2.308	3.057	585	30.480	6.189	43.129	43.548	11.611
Pará.....	3.154	1.588	1.043	2.722	753	42.033	17.483	29.357	44.878	13.957
Maranhão.....	364	161	422	1.215	2.091	5.783	2.673	7.672	19.416	18.443
Parnahyba.....	254	48	83	14		2.776	1.008	1.082	143	
Fortaleza.....	388	58	74	78	334	5.988	1.324	1.528	1.014	4.032
Natal.....	129	24				1.319	454			
Cabedello.....	213	17		36		3.017	168		910	
Recife.....	2.222	148	762	1.677	1.633	27.255	4.894	19.540	22.837	24.480
Maceió.....	2.329	47	33	404	76	12.715	1.115	754	8.023	1.292
Aracajú.....		12		20			290		537	
Bahia.....	3.431	735	1.169	1.072	1.050	43.753	13.037	23.083	17.774	14.804
Victoria.....	67	26		70		850	630		1.037	
Rio de Janeiro.....	52.260	16.254	33.296	52.195	53.526	502.673	246.410	322.676	655.355	722.694
Santos.....	55.907	4.315	12.706	30.097	22.312	343.733	57.914	185.337	392.197	319.702
Paranaguá.....	597		20	20	2	8.086		431	279	55
Antonina.....					10					148
Fóz do Iguassú.....				30	65				486	199
Itajahy.....	40					11				
Joinville.....	102	121		18		422				
Florianopolis.....	763	87	277	370	374	1.294	1.833	3.905	8.983	7.340
Rio Grande.....	550	238	23	18	106	9.398	1.538	448	188	834
Pelotas.....	7.640	73	2.314	3.699	6.287	7.087	4.546	23.843	60.399	97.065
Porto Alegre.....						61.144	1.456	221		
Jaguari.....				17	225				321	3.153
Sant'Anna do Livramento.....				18	21		614		432	266
Uruguayana.....						378				
Itaqui.....	85									
Diversos postos aduaneiros do Rio Grande do Sul.....	25					4				
Porto Murtinho.....	30					319				
Corumbá.....	407	46	86	18	37	5.005	379	970	504	709
Cuyabá.....	58					875				
Manáos.....				14					88	
Pará.....	3.479					3.598				
Maranhão.....	49.148	1.040	14	3.567		33.394	2.590	100	6.586	280
Fortaleza.....	197.381					129.812				
Natal.....	159					356			7.450	2.651
Cabedello.....	3.316			11.981	2.844	6.582			195.087	137.918
Recife.....	256.511	16.765	14.876	319.909	187.540	152.390	34.981	26.298	17.418	72.056
Maceió.....	73.992	193.762	26.463	19.621	75.619	51.181	152.022	54.774	3.288	
Penedo.....	251.242			1.405		103.527				
Aracajú.....	344.367					117.937				
Bahia.....	753.799	20.211	4.388	40.702	7.398	307.154	15.914	5.568	37.895	10.314
Victoria.....	2.855					2.981				
Rio de Janeiro.....	4.074.744	361.738	344.036	214.131	238.058	1.939.373	295.860	368.929	325.259	410.601
Santos.....	3.563.065	604.568	965.907	405.635	987.131	1.551.486	314.480	723.839	531.958	1.420.400
São Francisco.....	9.325					9.304				
Itajahy.....	139.341					67.955				
Joinville.....	192					161				
Florianopolis.....	50					265				
Rio Grande.....	370	1.726				1.064	1.910			264
Pelotas.....	446.997				139	170.662				
Porto Alegre.....	34.646	136				25.372	1.808			
Uruguayana.....		35	607				573	3.653		
Maranhão.....	31					469				
Cabedello.....	542					487				2.660
Recife.....	11.837				1.110	6.405				
Maceió.....	5					223				
Bahia.....	98					477				
Rio de Janeiro.....	18.310	5.174				37.182	9.262			
Santos.....	16.469	1.964				36.521	3.756			
Paranaguá.....	609					317				

CLASSE III { Artigos manufacturados.
Manufactured articles.
Articles manufacturés.

MERCADORIAS E PAIZES DE ORIGEM Merchandise and Countries of Origin Marchandises et Pays d'Origine	KILOS					VALOR A BORDO NO BRASIL Value C. I. F. Valeur à bord au Brésil				
	1913	1915	1916	1917	1918	1913	1915	1916	1917	1918
CLASSE III (continuação)										
Machinas apparatus, etc. (continuação). Machinery, apparatus, etc. (continued). Machines, appareils, outils, etc. (suite).										
267 { Teares. Looms. Métier à tisser.										
Alemanha.....	57.067	138		13.610		20.750	473		5.830	
Argentina.....						0.001				
Bélgica.....	9.621					1.809	230			30.497
Estados- Unidos.....	1.370	11			13.115	11.808				
França.....	26.944					375.918	205.120	159.417	118.873	330.554
Grã-Bretanha.....	1.395.884	294.094	295.494	293.747	607.524	23.274	3.529			
Italia.....	53.321	1.708		15.783	49.950		406		12.004	31.704
Suíça.....		69								
Total.....	1.544.807	296.920	295.494	323.140	670.589	439.620	209.773	159.417	136.767	398.755
268 { Accessorios não especificados para machinas de fição e tecelagem. Unenumerated materials for spinning and weaving machines. Accessoires non dénommés pour machines de filature et tissage.										
Alemanha.....	76.162	1.083	959	579	1.193	90.250	2.950		4.054	9.070
Argentina.....						12.869	573			
Austria-Hungria.....	20.921	1.207				38.897				
Bélgica.....	21.400						854			
Dinamarca.....		540								
Estados- Unidos.....	13.779	2.308	17.053	11.447	21.058	27.260	9.816	01.058	52.050	140.993
França.....	23.366	14	820	1.726	732	44.485	130	14.201	14.059	9.994
Grã-Bretanha.....	1.257.040	583.006	680.321	590.316	679.899	1.529.698	1.173.373	1.900.300	2.080.604	3.006.077
Hollanda.....	7.756	4.876	8.276	2.566	8.452	15.382	21.940	38.078	12.655	59.398
Italia.....	116.918	75.793	62.177	30.320	23.011	121.824	86.857	73.411	60.554	74.941
Japão.....					5.833					27.882
Russia.....		16.885					12.808			
Suécia.....			4.897					10.829		
Suíça.....	9.332	4.510	23.550	22.393	20.942	10.401	5.392	29.657	34.850	66.508
Uruguay.....	405			2.410		421			2.977	
Outras Origens.....				492					2.040	
Total.....	1.547.079	690.222	797.853	662.249	761.125	1.891.487	1.314.748	2.137.306	2.265.043	3.394.868
269 { Machinas não especificadas para in- dustria. Industrial machinery, unenumerated. Machines pour l'industrie, non dé- nommées.										
Alemanha.....	5.895.183	54.402	799	5.174		3.868.403	50.271	5.174	5.864	
Argentina.....	18.443	6.858	10.295	22.663	61.160	9.329	8.414	10.646	65.587	69.866
Austria-Hungria.....	11.797					4.728				
Bélgica.....	647.207					322.606				
Dinamarca.....	3.360	2.615	1.031	3.767	1.603	3.679	2.389	734	6.416	3.201
Estados- Unidos.....	1.117.508	424.429	1.197.099	1.361.315	2.185.354	830.575	442.609	1.201.649	1.951.505	4.195.005
França.....	4.425.984	46.264	110.365	172.171	205.985	2.892.876	74.284	226.313	334.847	278.989
Grã-Bretanha.....	4.953.801	1.529.998	978.639	645.480	326.124	2.903.453	1.443.202	1.313.913	917.308	567.462
Hespanha.....	92	36	60.695	13.192	39.000	306	256	70.008	33.626	49.797
Hollanda.....	785	6.536	51			751	6.661	348		
Italia.....	204.428	100.768	28.577	21.252	3.826	146.378	66.152	21.650	19.270	6.772
Noruega.....	2.235			45.894		4.941				175.050
Paraguay.....			8.717	777				8.350	1.008	
Portugal.....				1.100	48				752	398
Russia.....				25.046					15.857	
Suécia.....	3.924	4.145	37.307		65.043		3.851	10.816	146.274	105.112
Suíça.....	216.406	141.488	111.676	534	10.029	137.272	71.335	77.356	599	20.894
Uruguay.....	87.305	22.442	114.360	52.496	177.186	54.193	28.932	66.449	54.332	171.315
Outras Origens.....	23.006					17.433				
Total.....	17.605.514	2.339.926	2.659.011	2.374.967	3.121.852	11.201.434	2.205.301	3.157.933	3.407.341	5.643.861

IMPORTAÇÃO
IMPORTS
IMPORTATION

Annos
Years
Années

1913 1915 1916 1917 1918

PORTOS DE DESTINO Ports of Destination Ports de Destination	KILOS					VALOR A BORDO NO BRASIL Value C. I. F. Valeur à bord au Brésil				
	1913	1915	1916	1917	1918	1913	1915	1916	1917	1918
Maranhão.....		143					457			
Parnahyba.....		24	130				144	841		
Fortaleza.....	14.898	24	783			4.022	149	1.784		
Cabedello.....	6.045	932				1.541	1.321			
Recife.....	17.282	10.280	33.820	178.425	252.072	7.140	18.199	22.178	63.562	107.589
Maceió.....		134.353	18.854		51.556		42.142	6.380		26.615
Aracajú.....		155					740			
Bahia.....	147.614	5.476				39.287	6.449			
Rio de Janeiro.....	1.085.887	59.631	149.272	24.357	188.708	301.230	82.078	90.378	16.445	121.043
Santos.....	270.850	85.902	92.635	120.358	165.212	84.170	58.094	37.856	56.760	109.023
São Francisco.....					12.441					34.485
Pelotas.....	2.231					1.330				
Pará.....	173	417	280	1.154	156	273	1.245	4.204	3.859	1.062
Maranhão.....	42.085	9.242	13.356	3.534	5.380	66.332	25.997	34.391	18.489	34.814
Parnahyba.....	1.963	1.416	2.086	2.111	1.663	3.927	4.721	9.353	6.130	6.094
Fortaleza.....	14.732	5.966	70	2.759	1.180	22.243	9.946	161	11.730	5.722
Camocim.....	196					390				
Natal.....	3.035					3.012				
Cabedello.....	16.571	3.116	4.651	2.691	7.405	10.581	7.114	12.212	7.353	13.001
Recife.....	169.647	51.206	34.722	38.523	60.985	174.432	115.994	89.016	133.091	200.365
Maceió.....	64.093	132.454	78.136	51.458	41.142	34.296	185.194	150.634	89.523	87.733
Penedo.....	4.851	4.873	1.540			6.043	12.000	4.079		
Aracajú.....	25.122	3.953	4.089	1.045	3.511	37.355	26.590	12.174	2.940	15.683
Bahia.....	90.436	33.838	24.097	29.022	20.740	146.357	88.602	95.763	99.240	121.163
Victoria.....	1.055					1.370				
Rio de Janeiro.....	618.081	266.545	357.599	267.777	299.567	799.531	508.451	990.193	1.107.471	1.539.181
Santos.....	470.465	170.496	269.214	259.710	315.961	499.608	322.316	704.183	786.758	1.322.505
Paranaguá.....	79					142				736
São Francisco.....	1		24		48			106		
Itajahy.....	2.735					3.129				
Florianopolis.....	1.304	199		13		867	250		1.801	
Rio Grande.....	6.249	1.218	2.207	669	2.704	16.352	2.055	10.177	2.733	45.814
Pelotas.....	2.927	30	881	1.705		1.613	69	3.596	2.410	
Porto Alegre.....	4.079	253	4.851	78	683	13.628	4.204	17.064	1.016	1.405
Manóas.....	12.896	33.471	26.377	12.003	2.835	10.546	32.880	25.781	14.120	6.252
Pará.....	37.757	27.512	27.625	25.714	6.436	27.960	24.835	30.310	44.660	19.801
Maranhão.....	35.188	11.813	1.855	17.043	6.058	28.373	15.606	7.402	21.878	16.847
Parnahyba.....	737	2.284	112	2.887	4.003	728	2.864	317	2.318	13.017
Fortaleza.....	253.535	12.233	12.954	10.589	18.683	123.629	8.437	8.620	20.450	22.191
Natal.....	29.242	21.763	180			23.241	15.353	278		
Cabedello.....	60.055	9.046	66.639	64.867	8.404	31.658	10.963	72.165	74.627	6.732
Recife.....	2.277.516	438.537	406.448	251.250	416.801	1.792.968	445.500	482.469	375.661	915.580
Maceió.....	844.754	97.353	492.814	309.029	162.831	484.981	98.471	441.850	443.433	182.826
Penedo.....	631	142.112				390	80.957			
Aracajú.....	882.451	69.699	181.788	198.229	3.747	510.989	62.946	135.549	262.753	9.935
Bahia.....	1.205.856	49.614	169.567	70.984	882.670	729.371	104.427	242.999	101.622	1.857.782
Victoria.....	32.357		7.763			28.947		2.949		
Rio de Janeiro.....	3.884.602	249.953	741.614	589.131	1.094.020	2.410.283	296.309	1.150.574	967.748	1.814.588
Santos.....	5.914.390	511.630	381.200	544.412	253.111	3.705.577	414.800	440.749	686.894	453.387
Paranaguá.....	413.855	45.335		153.843		219.313	37.240		221.713	
Antonina.....		458.401	2.261	903			411.203	5.378	3.837	
Fóz do Iguassú.....	1.177					485				453
São Francisco.....	39.480	153	51		46	26.190	1.102	348		
Itajahy.....	259.077					130.475				
Joinville.....	15.151					14.138				
Florianopolis.....	69.117		5.203	3.282		42.540		3.334	1.413	
Rio Grande.....	265.894	125.017	55.990	35.854	186.044	202.172	100.272	31.262	54.835	101.670
Pelotas.....	76.092		213		930	42.319		131		2.363
Porto Alegre.....	891.019	14.268	28.496	31.074	2.727	557.135	13.095	43.425	32.139	8.327
Sant'Anna do Livramento.....	76.803	450	14.525	690		44.900	4.139	6.047	567	78.724
Uruguayana.....	1.969		3.595	1.500		978		3.362	546	3.796
Itaquy.....	9.500		460		28.806	2.498		816		41.027
Diversos postos aduaneiros do Rio Grande do Sul.....	2.540		10.080			2.322		3.116		
Porto Murinho.....		252	1.200	14.810			409	3.892	21.784	
Corumbá.....	11.865	10.030	10.911	30.273	3.182	3.322	23.493	10.219	33.343	4.056

CLASSE III { Artigos manufacturados.
Manufactured articles.
Articles manufacturés.

MERCADORIAS E PAIZES DE ORIGEM Merchandise and Countries of Origin Marchandises et Pays d'Origine	KILOS					VALOR A BORDO NO BRASIL Value C. I. F. Valeur à bord au Brésil				
						Mil Réis { Papel. Paper. Papier.				
CLASSE III (continuação)	1913	1915	1916	1917	1918	1913	1915	1916	1917	1918
Machinas, apparatus, etc. (continuação). Machinery, apparatus, etc. (continued). Machines, appareils, outils, etc. (suite).										
270 { Machinas não especificadas para la- voura. Agricultural machinery, unenumera- ted. Machines pour l'agriculture, non dé- nommées.										
Allemanha.....	738.300	2.817				304.137	2.439			
Argentina.....	25.502	720	3.701	27.807	71.435	14.513	857	3.221	24.670	80.214
Austria-Hungria.....	73					239				
Belgica.....	12.058					2.613				
Estados- Unidos.....	993.829	356.028	639.122	716.340	583.089	708.576	257.374	550.093	704.161	873.876
França.....	198.329	27.943	8.777	1.099	487	119.915	26.754	15.422	3.344	3.938
Grã-Bretanha.....	407.552	48.284	71.929	34.418	13.907	214.508	44.665	90.844	47.607	26.344
Italia.....	6.486	13.664				3.102	8.306			
Japão.....		221					348			
Paraguay.....	310	997	160			570	692	1.749		
Portugal.....		8	92				12	70		
Possessões Britannicas:										
Canadá.....				1.031					730	
Suécia.....	865	214	391			1.776	261	1.909		
Uruguay.....	16.410	6.758	24.361	1.600	54.987	15.749	7.380	16.997	2.484	56.754
Outras Origens.....	132					374				
Total.....	2.399.846	457.160	748.533	782.295	723.905	1.446.072	349.088	680.305	783.086	1.041.126
271 { Arados. Plows. Charrues.										
Allemanha.....	166.439	5.255				80.615	3.870			
Argentina.....	56.669	6.021	9.653	3.796	1.730	32.765	2.595	5.405	2.760	916
Austria-Hungria.....	4.289					2.674				
Estados- Unidos.....	674.697	305.725	427.978	301.135	212.399	249.990	127.935	248.228	228.543	220.918
França.....	5.650					7.370				
Grã-Bretanha.....	33.065	4.889	29.159	3.439	6.327	12.038	3.905	23.555	2.721	6.140
Hespanha.....	140					85				
Italia.....	218	91	177			232	147	169		
Paraguay.....	1.247		229			687		176		
Portugal.....			630					334		248
Possessões Britannicas:										
Canadá.....	494			495		250			462	
Suíça.....		260					178			
Uruguay.....	62.625	7.309	19.247	3.994	3.406	31.430	4.076	12.921	2.838	3.557
Total.....	1.005.533	329.550	487.073	312.859	223.952	418.136	142.772	291.348	237.324	231.779

IMPORTAÇÃO
IMPORTS
IMPORTATION

Annos..... } 1913 1915 1916 1917 1918
Years..... }
Années..... }

PORTOS DE DESTINO Ports of Destination Ports de Destination	KILOS					VALOR A BORDO NO BRASIL Value C. I. F. Valeur à bord au Brésil				
	1913	1915	1916	1917	1918	1913	1915	1916	1917	1918
Manáos.....	8.153	8.078	35.075	13.212	1.260	9.323	9.055	35.996	21.858	5.061
Pará.....	21.845	8.328	17.905	3.423	7.533	20.030	14.871	29.161	7.256	22.188
Maranhão.....	9.835	3.281	8.002	21.392	1.950	9.101	4.441	13.944	45.813	5.409
Parnahyba.....	16.448	1.232	459	832	18.674	3.281	1.110	1.396
Fortaleza.....	82.146	3.260	3.135	17.154	2.461	72.642	3.827	6.065	37.224	8.675
Natal.....	47.825	1.328	12.784	164	35.500	1.392	15.650	254
Cabedello.....	18.941	7.146	1.630	3.221	13.853	6.348	4.891	7.206
Recife.....	75.838	9.813	24.841	60.318	53.363	61.357	14.535	36.155	89.054	126.542
Maceió.....	34.688	6.105	3.615	3.205	20.015	8.474	5.948	12.549	786
Penedo.....	249	3.057
Aracajú.....	20.515	3.118	19.228	31.846	1.202
Bahia.....	22.351	1.379	4.367	18.296	369	23.536	1.711	7.450
Victoria.....	218	388
Rio de Janeiro.....	567.326	155.649	217.442	207.525	281.127	417.872	112.129	215.177	217.277	434.884
Santos.....	709.879	168.399	368.009	368.800	245.914	367.763	94.435	261.376	255.445	290.367
Paranaguá.....	53.904	1.942	4.172	2.257	197	18.769	1.342	4.181	2.616	851
Fóz do Iguaçu.....	200	109
São Francisco.....	11.539	2.480	1.992	5.506	1.714	3.051
Itajahy.....	10.031	3.891
Joinville.....	58.263	2.511	19.935	1.682
Florianopolis.....	13.637	1.103	138	6.174	841	805
Rio Grande.....	28.764	31	3.640	2.790	851	13.862	34	6.954	2.245	2.313
Pelotas.....	19.048	5.970	1.294	19.695	18.792	10.658	4.683	1.410	16.570	40.931
Porto Alegre.....	535.218	60.986	33.821	34.914	49.710	259.215	55.789	25.767	28.311	62.846
Jaguarião.....	60	224
Sant'Anna do Livramento.....	1.797	386	58.820	1.174	544	36.915
Quarahy.....	481	800	322	564	38
Uruguayana.....	180	677	153	1.283	255	461	116	2.096
Itaquy.....	5.500	586	489	1.498	624	445
São Borja.....	3.000	1.577
Diversos postos aduaneiros do Rio Grande do Sul.....	200	835
Porto Murinho.....	5.310	490	6.063	876
Corumbá.....	8.176	6.755	5.585	7.991	7.316	4.715
Manáos.....	55	970	2.967	187	156	1.215	5.282	680
Pará.....	559	377	1.113	771	575	249	1.544	804
Maranhão.....	221	37	163	35
Parnahyba.....	29	843	830	1.332	6	486	733	2.060
Fortaleza.....	3.379	900	2.361	1.034
Natal.....	27.677	24.200	16.887	1.942	38.123	23.628	28.088
Recife.....	39.473	3.125	42.444	1.427	107	2.108	1.273
Maceió.....	153	2.086	771	336	2.015	574
Aracajú.....	640	2.765	7.197	732	75
Bahia.....	4.612	741	84	7.197	732	75
Rio de Janeiro.....	151.265	150.596	125.860	97.211	131.463	57.579	62.683	65.443	70.551	148.743
Santos.....	211.049	63.372	160.258	108.709	41.713	108.028	25.161	97.497	80.937	33.207
Paranaguá.....	29.776	5.346	569	610	1.580	16.847	2.569	467	716	1.358
Fóz do Iguaçu.....	287	8.706	330	333
São Francisco.....	16.207	361	2.682
Joinville.....	3.667	1.430	7.545	979
Florianopolis.....	16.287	21.770	32.131	8.525	20.190	15.842	8.266
Rio Grande.....	110.435	22.569	42.717	21.868	8.562	29.535	10.950	11.445	15.389	6.904
Pelotas.....	91.042	23.514	25.506	20.984	9.779	97.889	22.233	36.821	16.638	3.557
Porto Alegre.....	263.974	47.853	61.123	330	3.406	14.750	2.381	4.892	201
Sant'Anna do Livramento.....	21.245	4.171	6.517	552	733
Quarahy.....	1.550	1.190	4.633	1.730	6.974	427	7.490	3.328	916
Uruguayana.....	25.062	1.158	12.104	800	1.174	1.445	407	292
Itaquy.....	2.800	2.049	400	600	3.641	113	593	219
São Borja.....	8.900	350	800	600	198	158
Porto Murinho.....	288	205	412
Porto Esperança.....	229	370	170	272
Corumbá.....	3.208	242	1.871

CLASSE III { Artigos manufacturados.
Manufactured articles.
Articles manufacturés.

MERCADORIAS E PAIZES DE ORIGEM Merchandise and Countries of Origin Marchandises et Pays d'Origine	KILOS					VALOR A BORDO NO BRASIL Value C. I. F. Valeur à bord au Brésil				
	1913	1915	1916	1917	1918	1913	1915	1916	1917	1918
CLASSE III (continuação)										
Machinas, aparelhos, etc. (continuação). Machinery, apparatus, etc. (continued). Machines, appareils, outils, etc. (suite).										
272 { Pontas de aço para arados. Plowshares. Socs d'acier pour charrue.										
Estados- Unidos.....	233	308	412	754	210	117	121	564	716	346
Grã-Bretanha.....	148	105	177	139	54	84
Portugal.....	28	47
Uruguay.....	336	2.860	200	54	936	127
Total.....	717	3.273	817	754	210	310	1.111	822	716	346
273 { Accessorios não especificados para arados. Unenumerated plow parts. Accessoires non dénommés pour charrue.										
Allemanha.....	639	263
Argentina.....	594	268	112	238	218	138
Estados- Unidos.....	68.913	9.356	17.031	14.041	2.085	37.205	4.534	13.068	11.236	4.095
Grã-Bretanha.....	5.036	361	3.019	1.015	4.868	153	3.234	759
Possessões Britannicas: Canadá.....	189	238
Suissa.....	73	62
Uruguay.....	663	117	693	576	33	221	80	437	210	79
Total.....	75.845	10.364	20.860	15.632	2.068	42.795	5.085	16.877	12.255	4.174
274 { Machinas e aparelhos aratorios não especificados. Ploughing apparatus unenumerated Instruments et machines aratoires non dénommés.										
Allemanha.....	65.062	139	24.714	79
Argentina.....	13.660	1.856	9.696	4.594	11.362	840	10.504	1.800
Estados- Unidos.....	795.734	261.353	437.452	249.523	139.728	362.782	128.109	277.231	206.812	235.380
França.....	27.898	5.589	1.499	289	26.184	6.221	1.343	523
Grã-Bretanha.....	2.778	287	577	3.500	1.585	185	521	2.712
Italia.....	80	34
Suissa.....	450	129
Uruguay.....	14.815	7.844	11.812	1.718	1.879	5.731	3.362	16.841	750	1.760
Total.....	920.027	269.623	507.736	265.936	146.490	432.392	131.735	301.783	222.126	239.468

IMPORTAÇÃO
IMPORTS
IMPORTATION

Annos..... }
Years..... } 1913 1915 1916 1917 1918
Années..... }

PORTOS DE DESTINO Ports of Destination Ports de Destination	KILOS					VALOR A BORDO NO BRASIL Value C. I. F. Valeur à bord au Brésil				
	1913	1915	1916	1917	1918	1913	1915	1916	1917	1918
Pará.....			28					47		
Rio de Janeiro.....	88	308	233	738		66	121	118	690	
Santos.....	318	105		16		190	54		26	
Rio Grande.....		2.860					938			
Porto Alegre.....			356		210			530		346
Uruguayana.....	336		200			54		127		
Manóos.....	4.795					4.584				
Maranhão.....				137					362	
Parnahyba.....	7					22				
Fortaleza.....	295					216				
Natal.....			1.582					1.110		
Recife.....	539	361	1.136	3.925	1.355	427	153	901	2.947	2.475
Maceió.....		233	137				262	314		
Aracajú.....	39			11		49			31	
Bahia.....	681					795				
Rio de Janeiro.....	1.425	3.860	4.276	15	84	740	1.386	3.654	22	504
Santos.....	49.449	3.747	9.040	8.004	596	30.082	2.440	8.279	7.646	1.116
Paranaguá.....	581					376				
Rio Grande.....	1.851	1.520	396	2.964		505	531	166	1.037	
Pelotas.....	2.224	458	1.916			938	198	1.101		
Porto Alegre.....	13.243	68	1.616			3.868	35	343		
Sant'Anna do Livramento.....	52		564	576		20		375	210	
Uruguayana.....	654	117	197		33	140	80	125		79
São Borja.....	10					15				
Manóos.....	3.124		60			3.549		150		
Pará.....	1.868					2.727				
Maranhão.....	81					46				
Parnahyba.....	1.570		320			2.663		431		
Fortaleza.....	2.820			726	2.454	2.523			787	3.387
Natal.....	3.887					3.264				
Cabedello.....	1.047					724				
Recife.....	23.754	4.482	4.308	9.019		15.735	2.946	4.604	8.067	
Maceió.....	6.400	938	3.436	2.116		3.317	542	2.406	2.207	
Aracajú.....			1.756					1.892		
Bahia.....	212	12	279			652	20	490		
Rio de Janeiro.....	348.684	113.174	201.391	100.280	96.571	119.419	44.195	110.336	90.367	182.441
Santos.....	354.458	46.041	99.710	67.472	9.017	203.249	41.078	85.166	59.012	15.243
Paranaguá.....	13.812	297	16.200	7.116	8.480	5.865	346	9.360	3.449	8.149
São Francisco.....	365					168				
Joinville.....	169					81				
Florianópolis.....	2.939			559		963			1.016	
Rio Grande.....	15.950	3.724	12.224		3.876	6.062	1.132	5.328		3.000
Pelotas.....	38.664	23.223	89.183	21.494		13.814	10.531	39.327	14.891	
Porto Alegre.....	86.138	70.035	73.909	55.436	22.749	42.409	27.689	39.519	41.580	24.979
Sant'Anna do Livramento.....	3.725	3.170	4.309	1.142	1.879	2.201	2.192	2.350	516	1.760
Uruguayana.....	10.060	4.527	595	576	1.458	2.961	1.064	424	234	510

CLASSE III { Artigos manufacturados.
Manufactured articles.
Articles manufacturés.

MERCADORIAS E PAIZES DE ORIGEM Merchandise and Countries of Origin Marchandises et Pays d'Origine	KILOS					VALOR A BORDO NO BRASIL Value C. I. F. Valeur à bord au Brésil					
	1913	1915	1916	1917	1918	Mil Réis { Pap. Pap. Papier.	1913	1915	1916	1917	1918
CLASSE III (continuação)											
Machinas, aparelhos, etc. (continuação). Machinery apparatus, etc. (continued). Machines, appareils, outils, etc. (suite).											
275 { Debulhadores. Threshing machines. Battouses.											
Alemanha.....	1.660	1.345		189	516		795	1.793		206	588
Argentina.....						46					
Austria-Hungria.....	113					102.491	31.722	72.007	71.843	46.946	
Estados-Unidos.....	245.727	59.531	99.742	79.323	36.294	102	68	4.012			
França.....	231	240				3.951	372				
Grã-Bretanha.....	6.181	140	3.206			315					
Paraguay.....	350					50					
Suécia.....	151					1.452	732	99	10.182	277	
Uruguay.....	2.785	1.024	232	13.208	305						
Total.....	257.198	62.280	103.180	92.720	37.115	109.202	34.687	76.118	82.231	47.811	
276 { Semeadeiras. Seeding machines. Semeuses.											
Alemanha.....	513					422					
Argentina.....	990	1.884				579	2.335				
Estados-Unidos.....	8.113	5.929	6.545	3.157	2.699	4.980	2.965	4.233	3.310	5.668	
Suíça.....				456					866		
Uruguay.....	1.564	47	195	100		1.169	57	524	230		
Total.....	11.180	7.860	6.740	3.713	2.699	7.150	5.357	4.757	4.406	5.668	
277 { Moinhos de vento. Wind mills. Moulins à vent.											
Alemanha.....	17.550					15.323					
Argentina.....	8.100	605	194	17.781	32.988	2.879	337	394	14.647	30.440	
Estados-Unidos.....	216.075	67.295	43.301	78.582	17.609	113.673	40.815	31.570	55.285	26.734	
Grã-Bretanha.....	27.236		2.032		635	14.137		659		2.161	
Uruguay.....	18.012		4.910	3.400		3.035		1.600	2.808	254	
Total.....	286.973	67.900	50.437	94.763	51.232	149.647	41.152	34.223	72.830	59.589	

IMPORTAÇÃO
IMPORTS
IMPORTATION

Annos..... }
Years..... } 1913 1915 1916 1917 1918
Années.... }

PORTOS DE DESTINO Ports of Destination Ports de Destination	KILOS					VALOR A BORDO NO BRASIL Value C. I. F. Valeur à bord au Brésil				
						Mil Réis { Papel. Paper. Papier.				
	1913	1915	1916	1917	1918	1913	1915	1916	1917	1918
Manáos.....	626	3.008	1.314	794	138	385	2.570	1.302	1.007	360
Pará.....	1.108	1.639	988	841	800	1.097	1.004	790	842	1.048
Maranhão.....		102		133			183		135	
Parnahyba.....		140					372			
Fortaleza.....	289	43	1.129			238	202	2.447		
Natal.....		652					984			
Recife.....	10.200	73	433	1.019	450	6.383	29	608	1.087	875
Maceió.....			834	81	123			1.126	132	124
Bahia.....	1.485	219	74	146	267	912	466	122	118	328
Victoria.....	193			484			74		465	
Rio de Janeiro.....	47.776	15.586	34.702	21.905	17.910	10.521	8.278	25.066	23.078	23.298
Santos.....	88.125	8.670	41.547	48.207	15.209	40.322	4.467	29.853	38.785	18.248
Paranaguá.....	18.330	749	905	1.116	136	7.341	231	770	658	144
Fóz do Iguaçu.....				89					132	
São Francisco.....	1.619	287				778	347			
Joinville.....	12					28				
Florianópolis.....		327	398				163	330		
Rio Grande.....	12.124	17.257	932			3.987	7.289	864		
Pelotas.....	13.123	4.190	2.978	625	15	5.095	2.450	2.234	677	16
Porto Alegre.....	58.832	7.188	16.714	16.554	1.756	20.529	3.326	10.501	14.313	3.093
Sant'Anna do Livramento.....	843	774		626	255	692	618		728	162
Uruguayana.....	1.850	250			50	699	114		74	115
Itaquy.....		980		100			1.530			
São Borja.....		140					38			
Diversos postos aduaneiros do Rio Grande do Sul.....	161					145				
Porto Murinho.....	92					61				
Corumbá.....	350		232			315		99		
Manáos.....		74			534		123			3.145
Pará.....	3					6	4			
Maranhão.....		3					2.083	2.766	320	1.284
Rio de Janeiro.....	1.085	4.922	3.045	241	1.247	704	755	1.467	2.744	1.239
Santos.....	2.324	930	2.900	3.125	918	1.855				
Rio Grande.....	122					127				
Pelotas.....	97					83			1.103	
Porto Alegre.....	5.535			247		2.973		349		
Jaguarão.....								120	230	
Sant'Anna do Livramento.....	1.043	47	170	100		695	57			
Quarany.....	321					290				
Uruguayana.....			25				2.335	55		
Itaquy.....		1.884				297				
São Borja.....	590					60				
Corumbá.....	60									
Manáos.....	1.442					801				
Pará.....	4.701	3.095	480	588		2.623	1.745	531	596	
Maranhão.....		64					90			
Parnahyba.....	973	834		2.012		527	339		2.375	
Fortaleza.....	107.135	22.104	7.064	3.837	200	55.290	11.533	7.205	1.391	242
Natal.....	43.235	3.007	3.164	64		32.055	2.785	3.949	108	
Recife.....	11.945	12.036	720	10.634	9.953	6.551	14.778	835	17.741	17.552
Maceió.....	1.156	15				444		54		
Aracajú.....	1.693					1.140				
Bahia.....	12.913	1.045	1.200	444		7.115	805	730	383	
Rio de Janeiro.....	49.981	18.099	10.653	41.120	8.091	20.877	5.328	7.955	23.709	11.101
Santos.....	13.798	4.473	10.056	4.868		8.948	2.476	5.040	5.030	
Rio Grande.....	5.358	48	1.532	5.900	5.200	2.295	32	1.152	5.524	4.623
Pelotas.....				1.747	11.940				1.605	11.484
Porto Alegre.....	6.581	2.490	10.440	9.918	2.728	4.467	875	4.769	4.835	3.088
Sant'Anna do Livramento.....	1.612		500	800		1.011		314	587	
Uruguayana.....	17.100	605	3.984	8.526		2.289	337	1.456	5.202	
Itaquy.....	7.400			4.505	5.300	3.214			3.746	6.952
São Borja.....					7.820					4.293
Diversos postos aduaneiros do Rio Grande do Sul.....									224	254
Corumbá.....			620							

CLASSE III { Artigos manufacturados.
Manufactured articles.
Articles manufacturés.

MERCADORIAS E PAIZES DE ORIGEM Merchandise and Countries of Origin Marchandises et Pays d'Origine	KILOS					VALOR A BORDO NO BRASIL Value C. I. F. Valeur à bord au Brésil				
						Mil Réis { Papel. Paper. Papier.				
CLASSE III (continuação)	1913	1915	1916	1917	1918	1913	1915	1916	1917	1918
Machinas, apparatus, etc. (continuação). Machinery, apparatus, etc. (continued). Machines, appareils, outils, etc. (suite).										
278 { Moinhos não especificados. Mills, unenumerated. Moulins non dénommés.										
Allemanha.....	147.639	2.270				104.628	4.741			
Argentina.....	4.249	1.559	1.525	406	1.142	2.289	1.449	1.297	1.181	2.028
Estatos-Unidos.....	53.280	14.904	26.723	19.429	15.495	44.096	23.318	47.011	31.086	34.290
França.....	154.604	8.847	4.541	10.103	1.734	160.308	13.682	7.832	23.701	4.814
Grã-Bretanha.....	136.982	43.824	01.453	57.143	39.934	132.989	51.278	82.225	94.371	96.377
Hespanha.....	6.425					2.524				
Hollanda.....		58					74			
Italia.....	1.308					2.436				
Japão.....				750					1.320	
Paraguay.....		108		140	28		202		310	64
Portugal.....	527	278	469			623	565	2.039		
Suecia.....		165	441				179	591		
Suissa.....	550	940				829	991			
Uruguay.....	2.844	139	542	5.016	230	3.011	253	1.997	2.098	1.016
Total.....	508.408	73.092	95.694	92.996	58.563	453.713	96.732	142.992	154.127	139.492
280 { Motores a vapor. Steam motors. Moteurs à vapeur.										
Allemanha.....	1.128					377				
Argentina.....	450	1.600	23.010	9.801		1.784	778	14.321	9.437	
Estatos-Unidos.....	13.587	10.915	8.160	3.673	73.208	11.470	8.488	9.140	5.559	70.300
França.....	379					1.779				729
Grã-Bretanha.....	276.865	1.307	24.143	3.389	243	176.788	2.567	46.817	4.593	
Italia.....	160					124				
Suecia.....			320					1.487		
Uruguay.....		5.955		1.794	35.344		6.545		2.093	40.566
Total.....	292.569	19.777	55.633	18.657	108.795	192.322	18.378	71.765	21.682	120.595

CLASSE III { Artigos manufacturados.
Manufactured articles.
Articles manufacturés.

MERCADORIAS E PAIZES DE ORIGEM Merchandise and Countries of Origin Marchandises et Pays d'Origine	KILOS					VALOR A BORDO NO BRASIL Value C. I. F. Valeur à bord au Brésil				
	1913	1915	1916	1917	1918	1913	1915	1916	1917	1918
CLASSE III (continuação)										
Machines, apparatus, etc. (continuação). Machinery, apparatus, etc. (continued). Machines, appareils, outils, etc. (suite).										
281 { Motores a petroleo e a gazolina. Oil and gasoline motors. Moteurs à pétrole et à gazoline.										
Alemanha.....	255.012	44.978		4.124		205.514	37.548		4.190	
Argentina.....	1.357	1.319	5.249	7.395	52	5.811	1.609	7.073	11.119	400
Dinamarca.....			2.055					4.221		
Estados- Unidos.....	56.270	15.150	37.906	25.905	5.210	107.311	82.490	169.995	117.622	35.408
França.....	16.336	133	18.371	30		32.809	278	73.953	661	
Grã-Bretanha.....	212.169	16.338	17.160	11.945	4.645	166.375	19.407	23.044	24.678	8.010
Hollanda.....	3.347					3.489				
Paraguay.....			1.770	4.000				6.180	10.591	
Suécia.....	10.038	92	4	168	133	8.807	110	187	637	492
Suissa.....	1.152	133.074	660.024	322.403	467.610	1.800	87.310	607.304	174.460	640.430
Uruguay.....	8.882		684	200	48.000	14.902		1.188	233	45.071
Outras Origens.....				9					246	
Total.....	564.563	211.090	752.823	376.269	525.656	546.998	228.812	893.205	344.437	729.811
282 { Motores não especificados. Unenumerated motors. Moteurs non dénommés.										
Alemanha.....	379.425	7.792				309.439	7.431			
Argentina.....	34.443	28.272	2.315	5.741	8.399	31.088	40.280	11.668	9.678	33.114
Austria-Hungria.....	2.469					1.579				
Belgica.....	85.490					66.648				
Dinamarca.....	6.826					7.605				
Estados- Unidos.....	205.636	47.084	48.150	79.878	36.201	350.447	91.347	166.318	254.404	170.322
França.....	16.512	550	82	1.789		41.244	5.889	1.192	13.680	
Grã-Bretanha.....	336.113	70.633	32.166	18.231	3.176	382.225	161.310	67.580	38.443	15.608
Hollanda.....	2.992	5.744	19			3.219	6.120	232		
Italia.....	19.795	717				9.986	2.059			
Noruega.....	2.036					4.659				
Paraguay.....	946	109		1.386		1.419	343		997	
Suécia.....	7.100	31.330	48.765	78		6.884	56.300	77.809	1.489	
Suissa.....	7.090	24.490	34.778	85.466	974	7.441	23.310	131.516	142.909	612
Uruguay.....	28.410	557	1.074	36.682	35.534	22.634	3.122	4.710	19.738	15.024
Total.....	1.135.283	217.287	167.349	229.221	84.284	1.246.517	398.011	461.025	481.338	235.180

IMPORTAÇÃO
IMPORTS
IMPORTATION

Annos..... }
Years..... } 1913 1915 1916 1917 1918
Années.... }

PORTOS DE DESTINO Ports of Destination Ports de Destination	KILOS					VALOR A BORDO NO BRASIL Value C. I. F. Valeur à bord au Brésil				
	1913	1915	1916	1917	1918	1913	1915	1916	1917	1918
Manáos.....	4.561	6.350	10.721	5.102	826	13.720	43.201	74.780	51.481	7.849
Pará.....	4.042	4.391	14.236	6.905	3.338	8.467	23.290	62.695	35.600	21.681
Maranhão.....	14.522	506	57	4.950		16.704	2.409	516	9.097	
Parnahyba.....	6.680	58		9		5.048	400		246	
Fortaleza.....	7.200	845	86	14		12.355	2.956	1.795	61	
Natal.....	5.715		7.729			9.909		5.659		
Cabedello.....	1.864			34	31	2.384			244	407
Recife.....	29.771	5.053	10.903	5.768	306	35.273	5.908	11.351	13.890	2.350
Maceió.....	79.918	253	5.927		2.526	35.318	1.232	7.077		5.049
Araçajú.....	83.408					54.767				
Bahia.....	19.465	4.218	60.829	79.415	83.015	16.333	3.487	93.271	54.446	168.407
Victoria.....	11.326	127		61		23.680	1.307		684	
Rio de Janeiro.....	182.991	134.223	629.484	257.862	365.629	201.209	88.794	597.146	149.864	446.393
Santos.....	30.990	51.290	4.762	4.038	21.818	30.558	47.214	19.959	2.746	30.948
Paranaguá.....	2.146		81			8.997		568		
São Francisco.....	14.777	112	715			7.099	992	1.098		
Joinville.....		55					434			
Florianopolis.....		1.019	116				3.736	1.399		
Rio Grande.....	22.921			5.085	110	22.454			9.154	1.151
Pelotas.....	19.387	674	4.124	730		13.242	1.229	4.913	1.746	
Porto Alegre.....	13.905	1.415	63	1.325	48.005	13.401	1.055	767	3.939	45.146
Sant'Anna do Livramento.....	530			200		957			233	400
Uruguayana.....		495			52		568			
Itaqui.....			410					462		
São Borja.....				72					406	
Diversos postos aduaneiros do Rio Grande do Sul.....	8.000			590		13.048			6.679	
Porto Murinho.....			2.580	3.500		1.605		8.549	3.912	
Corumbá.....	444									
Manáos.....	32.540	5.512	22.483	16.742	1.758	68.991	20.103	73.837	66.031	12.803
Pará.....	18.645	4.024	5.641	18.001	4.524	28.513	14.283	23.351	74.541	22.838
Maranhão.....	15.317	811	156	5.347	14	7.021	2.057	1.872	14.450	305
Parnahyba.....	798	113	6	59		2.353	862	40	655	
Fortaleza.....	75.944	3.569	2.241	1.225		64.381	6.375	4.026	3.630	
Natal.....	6.528	15			691	3.243	83			3.621
Cabedello.....	24.951					16.014				
Recife.....	207.784	55.658	8.312	6.390	837	141.232	104.652	11.516	10.252	4.565
Maceió.....	118.046	940	1.151	1.756	187	79.939	5.953	8.060	8.356	2.044
Penedo.....			43			21.757		564		
Araçajú.....	22.125					56.520	994	1.288	144.938	22.669
Bahia.....	82.144	589	210	89.166	4.459	389			459	
Victoria.....	163			43		270.510	150.773	239.828	84.273	49.247
Rio de Janeiro.....	149.750	88.877	89.897	32.901	11.597	302.812	55.144	51.827	11.089	14.072
Santos.....	217.949	34.911	24.648	4.746	3.075	12.460	856		10.759	
Paranaguá.....	8.077	96		1.467		1.065			3.110	
Fôz do Iguassú.....	1.168			528		2.487	404	53		
São Francisco.....	1.308	185	0			5.080				
Itajahy.....	1.992					1.328		9.923		
Joinville.....	956		3.421			13.265	3.896	1.135	240	
Florianopolis.....	9.096	624	178	35		35.719	9.968	401	10.645	8.198
Rio Grande.....	41.824	10.594	88	3.919	1.930	13.544	119	14.583	7.293	6.136
Pelotas.....	13.245	12	3.860	4.554	877	63.981	16.043	13.260	10.119	37.891
Porto Alegre.....	55.569	6.460	3.334	5.234	7.284	13.923		903	14.886	45.292
Sant'Anna do Livramento.....	16.149		680	32.533	41.801					440
Quarahy.....									2.787	373
Uruguayana.....	301			2.857	100	563				3.798
Itaqui.....		2.516	180		3.750		1.006	345		
Diversos postos aduaneiros do Rio Grande do Sul.....				2	900	64		51		687
Porto Murinho.....				1.386					997	
Corumbá.....	12.914	1.166	312	285	500	10.363	4.440	3.562	1.783	201

CLASSE III { Artigos manufacturados.
Manufactured articles.
Articles manufacturés.

MERCADORIAS E PAIZES DE ORIGEM Merchandise and Countries of Origin Marchandises et Pays d'Origine	KILOS					VALOR A BORDO NO BRASIL Value C. I. F. Valeur à bord au Brésil				
	1913	1915	1916	1917	1918	1913	1915	1916	1917	1918
CLASSE III (continuação)										
Machinas, apparatus, etc. (continuação). Machinery, apparatus, etc. (continued). Machines, appareils, outils, etc. (suite).										
282A { Pharóes marítimos, boias illumina- tivas e accessorios. Lighthouses, illuminated buoys, etc Phares maritimes, bouées lumineu- ses et accessoires.										
França.....	75.100	4.125		509		153.350	8.159		3.900	
Grã-Bretanha.....		408			603		2.007			8.028
Possessões Britannicas: Canadá.....	823	16				9.477	971			
Suecia.....			1.923		6.553			17.046		135.511
Total	75.923	4.549	1.923	509	7.156	162.827	11.137	17.046	3.900	143.539
282B { Prensas de qualquer qualidade. Presses of all kinds. Presses de toutes sortes.										
Allemanha.....	115.811	1.100				70.702	1.313			
Argentina.....	2.940	12		20.821	3.554	1.488	19		29.955	6.483
Austria-Hungria.....	512					525				
Belgica.....	1.288					704				
Estados-Unidos.....	30.411	23.289	37.811	111.596	36.392	19.085	20.432	33.651	148.980	87.302
França.....	19.746	266	602	42	2.070	12.441	660	2.831	55	3.548
Grã-Bretanha.....	178.105	11.541	48.603	7.119	689	78.377	6.834	39.523	7.565	1.457
Hespanha.....	3.300	220		40.303		793	685		75.113	
Italia.....	9.691		8.500			4.509		2.592		
Portugal.....	345		80			357		169		
Suecia.....				5.665					61.456	
Uruguay.....	1.754	1.000		14.962	400	855	294		7.774	626
Total	363.963	37.428	95.716	200.508	43.105	189.896	30.237	78.766	330.907	99.416
283 { Machinas e aparelhos não especifi- cados. Machinery unenumerated. Machines et appareils non dénommés.										
Allemanha.....	10.116.792	152.356		1.396		7.825.963	149.480		1.455	
Argentina.....	207.077	71.894	209.047	394.048	415.885	173.205	92.199	228.265	417.573	630.627
Austria-Hungria.....	21.390	140				88.636	463			
Belgica.....	505.598	496	6.324			315.072	2.142	12.483		
Chile.....	646					1.230				
Dinamarca.....	52.025	13.942	1.227	490	4.417	42.395	14.028	2.533	1.000	13.493
Estados-Unidos.....	4.914.572	1.253.800	1.607.898	3.065.086	1.945.775	6.759.856	2.205.007	3.900.319	6.386.344	5.950.567
França.....	2.735.479	266.473	123.935	30.707	35.609	2.998.092	481.448	404.033	150.631	212.874
Grã-Bretanha.....	8.002.768	1.842.382	925.597	458.386	562.602	6.751.445	1.484.861	1.378.585	893.113	1.034.882
Hespanha.....	14.604	16.085	6.504	43.940	7.613	12.258	10.954	12.159	79.191	91.122
Hollanda.....	162.998	345.528	2.542		378	120.152	382.408	6.039		3.732
Italia.....	788.261	98.179	61.680	10.374	22.935	614.066	82.333	88.573	23.292	42.283
Japão.....	86	221		3.420	1.143	51	664		1.740	3.476
Noruega.....	1.512	6.629	992	36.013	15.350	1.066	5.577	2.728	89.581	30.980
Paraguay.....	21.242	654	1.318	3.431	1.561	23.259	2.494	1.206	8.562	1.966
Perú.....	7.897				2.016	3.525				880
Portugal.....	25.235	90.612	8.633	14.588	15.869	27.225	93.540	18.692	22.774	34.277
Possessões Britannicas: Canadá.....	400	273				308	188			
India.....	10					51				
Possessões Portuguezas.....			880					507		
Russia.....	5.519					3.080				
Suecia.....	135.223	58.736	81.586	202.064	135.637	160.855	88.008	230.048	431.890	578.721
Suisss.....	354.191	148.783	333.775	433.513	153.167	339.728	146.037	342.961	543.057	252.806
Turquia-Asiatica.....	183					377				
Uruguay.....	189.129	67.464	38.129	144.365	301.947	269.311	64.810	43.940	173.513	366.073
Outras Origens.....	24.583	3.760				12.119	7.135			
Total	28.288.020	4.438.407	3.410.067	4.841.821	3.621.604	26.539.225	5.314.676	6.673.071	9.223.731	9.257.789

CLASSE III { Artigos manufacturados.
Manufactured articles.
Articles manufacturés.

MERCADORIAS E PAIZES DE ORIGEM Merchandise and Countries of Origin Marchandises et Pays d'Origine	KILOS					VALOR A BORDO NO BRASIL Value C. I. F. Valeur à bord au Brésil									
						Mil Réis { Papel. Paper. Papier.									
CLASSE III (continuação)	1913	1915	1916	1917	1918	1913	1915	1916	1917	1918					
Madeiras..... Wood..... Bois.....	Total.....					3.901.962	989.254	1.157.651	1.003.225	1.173.431	6.076.494	2.220.037	2.757.120	2.185.001	3.334.296
283A { Caixas abatidas. Box shooks. Boîtes démontées.															
Alemanha.....	10.086	811				5.048	940								
Argentina.....	2.950				132.000	837								55.775	
Estados-Unidos.....	90.178	11.394	51.417	43.811	24.261	29.271	3.293	20.790	20.212	24.261			2.203	15.629	
França.....	43.977	14.010	1.450	4.049	650	8.095	3.939	457	2.203	414					
Grã-Bretanha.....	3.604	36.155	11.014	190		2.328	12.196	6.141	144						
Noruega.....							1.140								
Paraguay.....	8.050		1.895			2.850		615							
Portugal.....	3.350	2.520	3.820	2.994	3.760	507	295	840	675	1.328					
Possessões Britânicas: Canadá.....				172						63					
Russia.....	820					230									
Suécia.....	737		5.003			234		3.195							
Suíça.....			1.793					1.115							
Uruguay.....	323					520									
Total.....	164.135	64.890	76.992	51.222	160.671	50.826	21.803	33.159	23.297	73.146					
284 { Moveis e mobílias. Furniture. Meubles.															
Alemanha.....	201.799	4.553				302.224	9.655								
Argentina.....	9.801	2.360	1.603	4.656	9.477	19.092	3.936	2.406	16.380	31.103					
Austria-Hungria.....	929.955	41.557				1.190.853	49.328								
Bélgica.....	9.784	279				14.681	1.506							169	
Bolívia.....						20									
China.....	15					81									
Estados-Unidos.....	269.820	69.060	31.021	98.963	47.999	279.218	106.003	91.917	160.132	115.051					
França.....	137.537	26.571	28.245	4.479	4.020	430.329	78.702	84.950	36.750	22.875					
Grã-Bretanha.....	48.944	14.310	6.587	6.249	2.848	137.474	42.832	31.052	37.000	37.000					
Hespanha.....	6.079	1.855	86	8		9.975	2.401	177	15						
Hollanda.....		79					217								
Italia.....	32.017	8.563	5.438	1.818	12	95.051	18.825	15.987	5.892	123					
Japão.....	1.840		183	83	109	2.112		1.170	117	353					
Noruega.....	4.992					4.088									
Paraguay.....		7.000	674	141	155		5.618	858	258	278					
Portugal.....	32.353	3.130	1.979	3.073	1.347	41.318	9.405	5.813	11.783	3.439					
Suécia.....	10.706	104	4.008			8.684	177	6.315							
Suíça.....	942	325				2.602	1.180								
Uruguay.....	28.712	2.986	7.660	6.711	13.099	49.895	6.869	20.447	12.063	20.312					
Outras Origens.....	1.866					17.505									
Total.....	1.727.162	182.738	88.084	126.181	79.086	2.605.782	336.720	261.162	281.540	230.706					

IMPORTAÇÃO
IMPORTS
IMPORTATION

Annos..... }
Years..... } 1913 1915 1916 1917 1918
Années..... }

PORTOS DE DESTINO Ports of Destination Ports de Destination	KILOS					VALOR A BORDO NO BRASIL Value C. I. F. Valeur à bord au Brésil				
	1913	1915	1916	1917	1918	1913	1915	1916	1917	1918
Manoas.....	16.517		846	2.494		5.567		453	739	
Pará.....	53.900	400	2.160	2.494		17.530	238	1.029	753	
Maranhão.....	760					385				
Parnahyba.....	108					188				
Cabedello.....	31					86				
Recife.....		30.480	2.694	2.494			10.221	1.221	739	
Bahia.....					1.560					509
Rio de Janeiro.....	75.519	33.199	68.645	34.336	27.111	19.308	10.404	20.655	17.366	16.862
Santos.....	5.218	811	752	6.910		2.900	940	186	3.127	
Paranaguá.....	19					64				
Pelotas.....	622			2.494		536				
Porto Alegre.....	88					101			573	
Sant'Anna do Livramento.....					132.000					55.775
Corumbá.....	11.323		1.895			4.213		615		
										20
Territorio Federal.....										169
Porto Velho.....	864					825				
Manoas.....	33.845	1.058	1.003	2.265	290	46.892	2.071	3.718	6.679	2.385
Pará.....	90.161	5.482	8.553	4.059	2.385	116.024	9.601	14.166	10.498	11.081
Maranhão.....	19.425	932	1.310	350	99	29.151	968	4.119	674	213
Parnahyba.....	9.605	2.247	2.068			14.378	3.214	2.855		
Fortaleza.....	33.887	2.794	226	184	76	52.191	5.114	614	580	294
Natal.....	11.403	23				16.785	88			783
Cabedello.....	27.998	765		924		48.849	968		1.730	
Recife.....	147.962	7.860	3.729	51.922	15.817	192.516	20.008	11.438	58.057	30.754
Macció.....	14.943	556	194	1.001	15.776	24.699	874	1.242	485	24.687
Araenjú.....	4.035	10.318		3.982		6.294	9.951		14.094	
Bahia.....	76.655	5.946	3.510	2.624	147	139.187	14.359	14.727	7.357	418
Victoria.....	4.359					6.014				
Rio de Janeiro.....	709.883	108.806	30.402	42.183	15.761	1.015.136	189.826	116.807	109.056	77.641
Santos.....	398.642	22.089	26.783	5.498	9.885	700.741	58.301	67.052	41.088	46.482
Paranaguá.....	64.964	641				54.480	624			
Fóz do Iguassú.....	53					110				
São Francisco.....	141	525					1.301			
Itajahy.....						646				
Florianopol s.....	1.050	42				874	67			
Rio Grande.....	5.129	1.699	738	1.818	776	9.555	3.388	2.470	11.345	2.712
Pelotas.....	15.636	1.118	900	163	1.598	30.487	3.648	3.170	292	3.765
Porto Alegre.....	29.989	516	6.140	1.245	1.166	57.136	2.167	14.619	4.177	6.002
Sant'Anna do Livramento.....	151	20	10	4.156	1.668	281	33	75	6.182	5.585
Quarahy.....	1.000	1.909		643		3.979	3.975	91	3.024	
Uruguayana.....	10.047	229	358	1.891	4.350	12.445	138	1.335	4.045	7.769
Itaquí.....	374				50	1.517				60
São Borja.....	400					199				
Diversos postos aduaneiros do Rio Grande do Sul.....	22				7.151	599				8.187
Porto Murtinho.....	213	7.000	75	850	1.030	317	5.618	203	1.249	1.310
Corumbá.....	13.512	155	1.419	282	269	22.549	418	2.461	372	481
Cuyubá.....	764					956				
Bella Vista.....				141					258	

CLASSE III { Artigos manufacturados.
Manufactured articles.
Articles manufacturés.

MERCADORIAS E PAIZES DE ORIGEM Merchandise and Countries of Origin Marchandises et Pays d'Origine	KILOS					VALOR A BORDO NO BRASIL Value C. I. F. Valeur à bord au Brésil				
	1913	1915	1916	1917	1918	1913	1915	1916	1917	1918
CLASSE III (continuação)										
Madeiras (continuação). Wood (continued). Bois (suite).										
285 { Palitos para mesa. Toothpicks. Cure-dents.										
Allemanha.....	74				236	48	208			226
Argentina.....					298	142	46	380	594	482
Estados- Unidos.....	44	134	217		3	1	78	187		125
França.....	6	15					81	75	436	77
Grã-Bretanha.....	28	4	71							
Hespanha.....		28						112		
Hollanda.....	3						67			
Japão.....	438	176	925		659	2.204	236	204	1.026	1.578
Paraguay.....		67			24			174		224
Portugal.....	111.661	81.813	110.305	97.636	109.025	455.312	202.039	377.600	270.160	385.168
Uruguay.....	297	202	460	141	31	1.021	1.565	2.480	585	123
Total.....	112.551	82.439	111.978	98.997	111.451	457.139	264.736	382.226	274.035	390.727
286 { Rolhas de cortiça. Corks. Bouchons de liège.										
Allemanha.....	29.319	504					82.791	2.901		
Argentina.....		490	196	226	1.135			2.140	844	1.403
Austria-Hungria.....	98						214			8.315
Belgica.....	34						203			
Estados- Unidos.....	1.260	2.203	6.391	3.510	1.498	10.448	15.397	26.996	28.905	22.225
França.....	18.552	6.723	6.613	5.679	4.127	65.566	36.645	36.800	30.350	24.758
Grã-Bretanha.....	50.741	13.733	3.497	208	229	305.630	119.279	12.284	1.197	1.768
Hespanha.....	182.127	104.953	113.860	82.704	43.551	523.432	440.101	520.423	457.674	317.790
Hollanda.....		13					176			
Italia.....	2.621	30	72		119	11.020	142	491		1.166
Japão.....	868					2.678				
Paraguay.....	144					312				
Portugal.....	190.719	141.518	224.131	181.270	287.173	312.253	315.766	514.943	372.805	848.674
Suecia.....		28					167			
Uruguay.....	1.400	293		409	185	1.995	1.337		1.946	1.768
Total.....	478.183	270.538	353.760	274.066	338.017	1.316.551	934.051	1.112.880	894.340	1.226.364

IMPORTAÇÃO
IMPORTS
IMPORTATION

Annos..... }
Years..... }
Années..... }

1913 1915 1916 1917 1918

PORTOS DE DESTINO Ports of Destination Ports de Destination	KILOS					VALOR A BORDO NO BRASIL Value C. I. F. Valeur à bord au Brésil				
						Mil Réis <small>(Papel. Paper. Papier.)</small>				
	1913	1915	1916	1917	1918	1913	1915	1916	1917	1918
Porto Velho.....		6					28			
Manáos.....	1.678	1.794	2.279	1.415	2.159	7.124	6.708	8.861	3.997	8.077
Pará.....	5.523	3.043	4.517	5.810	2.689	21.706	11.117	17.744	19.744	11.447
Maranhão.....	935	1.092	911	996	1.480	3.348	4.437	4.435	3.600	6.710
Parnahyba.....	253	244	141	14	35	1.184	1.081	524	95	138
Fortaleza.....	689	604	840	627	874	2.843	2.350	1.807	795	1.416
Natal.....	385	34				2.278	121			
Cabedello.....	364	146	302			1.785	611	1.982		
Recife.....	5.696	5.824	8.829	5.373	8.455	22.507	18.822	32.391	19.419	33.290
Maceió.....	1.280	843	550	481	213	5.685	3.374	2.094	2.137	1.076
Aracajú.....	17	15	258		54	182	78	928		202
Bahia.....	6.388	6.602	13.603	2.838	4.708	31.221	21.889	33.371	9.233	17.682
Victoria.....	91	232		319		328	830		1.301	
Rio de Janeiro.....	51.777	39.988	46.355	47.340	71.633	211.955	122.809	155.571	121.600	242.414
Santos.....	25.933	16.379	23.562	28.134	11.377	107.196	49.429	78.299	69.240	35.351
Paranaguá.....	1.111	146	201	420	101	4.997	777	1.117	2.205	897
Antonina.....			126		18			725		82
São Francisco.....	13					73				
Florianopolis.....	184	111	69	54		871	421	332	366	4.200
Rio Grande.....	3.615	1.065	1.192	430	1.177	5.989	3.326	4.526	1.088	1.233
Pelotas.....	1.373	781	1.175	804	420	5.237	2.357	4.713	2.339	25.606
Porto Alegre.....	4.749	2.679	6.056	4.087	5.840	18.616	10.599	26.966	15.220	
Sant'Anna do Livramento.....		21	115				84	224		405
Uruguayana.....	200	181	259	110	95	644	1.481	1.426	207	
Diversos postos aduaneiros do Rio Grande do Sul.....		112					561			
Porto Murinho.....	17					19			270	225
Porto Esperança.....				60	60				1.143	210
Corumbá.....	231	333	404	229	60	1.035	1.240	2.695		
Cuyabá.....	49	74	174			246	410	845		
Porto Velho.....	0	21				130	45			
Manáos.....	4.155	1.035	2.008	2.698	2.093	12.214	2.570	7.599	6.987	8.355
Pará.....	11.699	4.512	5.839	6.251	10.237	23.847	16.029	20.747	18.144	22.242
Maranhão.....	1.822	1.152	1.222	1.578	1.081	4.094	2.977	3.552	3.593	2.679
Parnahyba.....	111	87	162	112	93	416	347	585	717	625
Fortaleza.....	2.338	508	695	713	179	5.867	1.890	2.100	1.996	1.059
Natal.....	621	105				1.576	534			
Cabedello.....	201	325	17	15		561	1.255	209	55	
Recife.....	14.896	16.842	15.831	18.043	9.118	30.166	30.638	27.140	20.703	29.301
Maceió.....	782	662	1.068	717	322	2.201	1.784	1.826	1.891	1.440
Aracajú.....	47	19	78			108	36	218		
Bahia.....	12.313	6.370	7.946	7.040	6.976	26.646	16.858	23.338	21.653	21.964
Victoria.....	1.027	1.041	590			2.578	2.769	1.175		
Rio de Janeiro.....	265.078	110.696	152.544	132.731	169.633	791.812	393.545	410.248	411.578	656.224
Santos.....	128.953	94.060	131.828	86.563	99.225	321.007	333.444	499.469	315.969	309.573
Paranaguá.....	6.548	72	3.084	1.134	4.302	15.189	626	10.530	2.806	17.472
Antonina.....			529	361	88			1.686	1.218	208
Fóz do Iguaçu.....				3					12	
São Francisco.....	104	234				303	1.304			
Itajahy.....	846	895				1.358	2.243			
Joinville.....	147	106	231			291	305	501		
Florianopolis.....	1.211	3.536	409	207	71	2.975	7.686	1.172	848	600
Rio Grande.....	3.646	9.875	9.739	6.516	12.246	9.933	38.480	43.117	34.430	68.757
Pelotas.....	1.946	1.765	692	1.063	2.682	7.337	6.400	3.635	6.409	9.176
Porto Alegre.....	17.540	16.308	18.027	12.912	19.488	59.672	70.857	53.893	43.390	75.205
Sant'Anna do Livramento.....						3				21
Uruguayana.....	270		105	272	32	367	1.290	142	1.254	181
Porto Murinho.....	360				4					35
Corumbá.....	876	27		137	83	1.486	127		692	638
Cuyabá.....	40					85				

CLASSE III { Artigos manufacturados.
Manufactured articles.
Articles manufacturés.

MERCADORIAS E PAIZES DE ORIGEM Merchandise and Countries of Origin Marchandises et Pays d'Origine	KILOS					VALOR A BORDO NO BRASIL Value C. I. F. Valeur à bord au Brésil				
	1913	1915	1916	1917	1918	1913	1915	1916	1917	1918
CLASSE III (continuação)										
Madeiras (continuação). Wood (continued). Bois (suite).										
287 { Secretarias. Desks. Bureaux.										
Alemanha.....	129			94	880	148			90	3.341
Argentina.....									1.831	3.028
Estados- Unidos.....	46.030	2.289	2.118	722	748	44.965	6.093	4.267	180	
França.....	155	19		28		393	38			
Grã-Bretanha.....	637	248				2.756	384			
Paraguay.....				55					108	
Uruguay.....	20				100	64				211
Total.....	46.971	2.506	2.118	899	1.728	48.326	6.515	4.267	2.209	7.180
288 { Tonnes e barris vasio. Casks and barrels. Foudres et tonneaux.										
Alemanha.....	62.299					45.797				
Argentina.....	4.120	330	3.000	15.792		494	41	1.426	12.813	
Estados- Unidos.....		113	10.225	2.042			64	8.924	2.442	
França.....	80				107	555				200
Espanha.....					10					84
Hollanda.....		200					159			
Italia.....	2.310	3.386	185			1.784	1.079	88		
Paraguay.....	14.400			7.140		2.400			1.111	
Portugal.....		37					29			
Suecia.....		5.000	3.000				6.761	1.800		
Uruguay.....	38.305	4.769		98.880		8.760	6.307	193	19.978	
Total.....	121.514	13.835	16.410	123.854	117	59.790	14.440	12.431	36.344	284
289 { Manufacturas não especificadas. Manufactures of wood, unenumerated. Articles non dénommés.										
Alemanha.....	408.420	9.709	810	126		474.744	31.100	3.862	382	
Argentina.....	223	5.167	2.875	449	1.084	262	8.675	14.324	1.009	2.021
Austria-Hungria.....	65.634	327				80.231	1.360			
Belgica.....	6.748					6.098				
China.....	177					248				
Dinamarca.....	100			83		25			92	
Estados- Unidos.....	255.816	101.252	186.775	88.026	206.252	203.429	168.138	292.887	242.167	515.813
França.....	185.171	41.209	39.855	19.573	9.193	257.845	99.458	124.534	60.259	77.966
Grã-Bretanha.....	257.665	61.805	90.763	21.808	209.312	380.806	78.538	144.689	47.901	696.654
Espanha.....	3.140	3.791	8.614	4.159	1.000	9.513	53.046	74.140	46.918	9.979
Hollanda.....	726	3.303	1.136	960	210	7.217	22.415	15.217	4.770	3.110
Italia.....	12.743	3.212	656	267	1.114	47.518	6.886	2.699	2.010	9.919
Japão.....	4.862	1.848	4.930	12.066	7.472	9.911	5.886	13.371	24.934	21.729
Noruega.....	1.028	5.112	3.504	430		2.838	4.284	3.109	709	
Paraguay.....	2.477	82		39	3	2.241	334		92	86
Portugal.....	25.607	8.541	11.517	6.069	5.015	22.419	11.027	22.320	16.518	16.638
Possessões Britannicas.....										
Canadá.....	23		7	23		65		17		482
Russia.....	3.644	118.588	195.647	164.798		3.144	132.276	224.942	214.125	
Suecia.....	6.472	723	3.209			2.185	917	4.635		
Suissa.....	5.174	654	406	253	433	13.301	4.270	1.910	2.560	3.414
Turquia-Asiatica.....	48					65				
Uruguay.....	10.185	6.661	7.541	8.864	40.673	14.019	11.943	8.293	9.167	48.610
Outras Origens.....	363	324	4	13		456	1.210	7	41	
Total.....	1.251.446	372.308	508.309	328.006	482.361	1.538.080	641.772	950.995	674.136	1.405.889

IMPORTAÇÃO
IMPORTS
IMPORTATION

Annos..... }
Years..... } 1913 1915 1916 1917 1918
Années..... }

PORTOS DE DESTINO Ports of Destination Ports de Destination	KILOS					VALOR A BORDO NO BRASIL Value C. I. F. Valeur à bord au Brésil				
	1913	1915	1916	1917	1918	1913	1915	1916	1917	1918
Manáos.....	1.825		89		356	2.623		274		1.887
Pará.....	1.946			180	27	2.215			455	99
Maranhão.....	905		302			1.202		497		
Parnahyba.....	324	186	93			268	350	94		
Fortaleza.....	3.789	170				4.952	251			
Natal.....	381					618				
Cabedello.....	1.211			94		1.647			90	
Recife.....	2.387	128	132		154	2.735	472	417		999
Maceió.....	1.189					1.604				
Bahia.....	12.998	1.078	1.140	224	127	15.715	3.325	1.993	635	374
Rio de Janeiro.....	845	267	362		84	1.193	422	992		269
Santos.....	2.768	77		149		5.642	1.695		200	
Florianopolis.....	15.138					6.832				
Rio Grande.....	433				780	562				3.142
Porto Alegre.....	312			107	100	454			721	211
Sant'Anna do Livramento.....					100					
Uruguayana.....	20				100	64				199
Itaquí.....				55					108	
Corumbá.....										
Manáos.....		37	4.626	1.497			29	4.018	1.803	
Pará.....	1.730					1.764				
Fortaleza.....	57					450				
Recife.....	33.169					12.042				
Rio de Janeiro.....	2.333		45		107	1.380		496		200
Santos.....	20.768	3.699	185			29.490	1.302	88		
Paranáguá.....	3.255					1.336				
Foz de Iguassú.....	1.320	30				107	4			
Rio Grande.....	1.052				152	438				84
Porto Alegre.....	3.680	5.000	11.554		10	1.908	6.761	7.636		83
Sant'Anna do Livramento.....	27.950	4.559		12.045		6.986	6.189		2.108	
Quarary.....		210		33.330			113	193	6.392	
Uruguayana.....				7.500					1.085	
Itaquí.....	2.800	300		62.140		387	37		23.762	
Porto Murtinho.....	4.000			7.140		593			1.111	
Corumbá.....	14.400					2.400				
Porto Velho.....	1.087					496				
Manáos.....	21.180	4.790	6.574	2.309	838	23.730	5.288	8.344	3.393	2.677
Pará.....	40.448	6.735	8.163	7.039	2.019	110.600	12.634	14.341	10.797	6.094
Maranhão.....	4.229	537	844	554	232	6.607	786	1.344	1.640	1.113
Parnahyba.....	2.554	13	52		29	869	21	181		88
Fortaleza.....	57.126	1.132	5.247	1.723	261	39.155	1.815	3.468	4.546	1.096
Natal.....	1.700	326				1.962	398			
Cabedello.....	3.363	108	41	64		6.548	697	245	280	
Recife.....	98.474	14.255	11.933	4.114	2.144	121.595	25.550	17.610	17.162	14.337
Maceió.....	4.613	43.381	129.885	63.853	31.602	4.347	63.703	137.766	99.282	129.144
Aracajú.....	640	35	26			1.433	169	362		
Bahia.....	47.737	11.974	9.279	5.712	2.473	60.430	25.462	23.439	15.523	14.044
Victoria.....	1.458	11			4	1.701	105			
Rio de Janeiro.....	557.578	97.228	98.781	86.795	75.708	654.780	228.101	321.916	278.658	281.449
Santos.....	252.872	169.279	211.425	139.134	320.391	335.517	228.462	372.302	220.546	896.243
Paranáguá.....	7.886	738	3.565	1.141		10.357	794	2.661	1.361	162
Antonina.....			10					20		
São Francisco.....	3.149					2.790				
Itajahy.....	30					99				
Joinville.....	315					322				
Florianopolis.....	2.296	1.169	2.311	15	39	3.236	642	1.589	13	88
Rio Grande.....	40.502	1.186	447	1.384	3.761	29.880	1.378	559	2.135	5.209
Pelotas.....	10.241	5.669	2.488	1.098	360	18.676	13.233	3.755	6.152	2.714
Porto Alegre.....	85.189	12.332	13.563	5.863	3.408	87.411	30.148	39.260	8.246	5.478
Jaguarão.....			3					4		
Sant'Anna do Livramento.....	3.800	154		3.518	37.609	6.599	155		2.846	44.176
Quarary.....					52	22				
Uruguayana.....	1.157	818	3.511	176		904	1.470	1.443	116	61
Diversos postos aduaneiros do Rio Grande do Sul.....	230				196	276				262
Porto Murtinho.....	80	180		20	3	99	146		48	36
Corumbá.....	6.440	258	161	3.489	1.172	7.444	609	442	1.442	825
Cuyabá.....	82				26	165				90

CLASSE III { Artigos manufacturados.
Manufactured articles.
Articles manufacturés.

MERCADORIAS E PAIZES DE ORIGEM Merchandise and Countries of Origin Marchandises et Pays d'Origine	KILOS					VALOR A BORDO NO BRASIL Value C. I. F. Valeur à bord au Brésil				
	1913	1915	1916	1917	1918	1913	1915	1916	1917	1918
CLASSE III (continuação)										
Marfim, madreperola, tartaruga e outros despojos animais..... Ivory, mother of pearl, tortoise shell and other animal products... Ivoire, nacre, écaille et autres produits d'animaux.....										
Total....	34.485	11.888	11.085	2.878	2.807	158.147	09.519	99.347	53.332	65.100
292 { Manufacturas de barbatanas. Manufactures of whalebone. Articles de fanons de baleines.										
Allemanha.....	645					1.642				
Estados-Unidos.....	5	2	134	19		5	3	5.137	253	3.000
França.....	1.378	365	247	152	130	6.170	3.440	2.760	1.454	3.000
Grã-Bretanha.....	354	8	2			447	250	6		
Japão.....	7					131				
Total.....	2.389	375	383	171	136	8.401	3.693	7.903	1.707	3.000
293 { Manufacturas de coral, marfim e madreperola. Manufactures of coral, ivory and shell. Articles de corail, ivoire et nacre.										
Allemanha.....	201	1				4.908	498			
Argentina.....	18				12	1.799				
Austria-Hungria.....	30					313				
Belgica.....	4					52				
Estados-Unidos.....	5			18	17	311			831	
França.....	1.580	230	402	223	202	21.704	7.950	10.027	13.141	1.000
Grã-Bretanha.....	140	2	25	23	6	901	140	789	6.534	
Italia.....	3					101				
Japão.....	10	1		33	219	808	88		280	
Suissa.....	8					258				
Uruguay.....	4			2	8	80			66	
Outras Origens.....	4					314				
Total.....	2.003	234	427	344	464	31.549	8.676	10.816	20.852	2.000
294 { Manufacturas de chifre e osso. Manufactures of horn and bone. Articles de corne et os.										
Allemanha.....	6.899	44	31			22.898	262	135		
Austria-Hungria.....	7					73				
Argentina.....					15	6	37	1.852	407	
Estados-Unidos.....		3	116	21	12	0				
França.....	13.835	6.231	7.362	1.837	1.531	63.394	46.380	61.874	21.976	2.000
Grã-Bretanha.....	568	1.824	189	147	220	2.403	2.694	2.062	2.733	
Hispanha.....		122	464				146	4.495		
Italia.....	101	30	18			756	401	278		
Japão.....	40		84	32		422		512	2.072	
Portugal.....	111	57	4	26		541	322	105	270	
Russia.....	4					183				
Suecia.....			156					532		
Suissa.....		16	120	1			333	1.180	12	
Uruguay.....			511	30				1.256	142	
Outras Origens.....	125					452				
Total.....	21.690	8.327	9.055	2.144	1.778	96.128	50.575	74.281	27.612	2.000

IMPORTAÇÃO
IMPORTS
IMPORTATION

Annos..... } 1913 1915 1916 1917 1918
Years..... }
Années..... }

PORTOS DE DESTINO Ports of Destination Ports de Destination	KILOS					VALOR A BORDO NO BRASIL Value C. I. F. Valeur à bord au Brésil				
	1913	1915	1916	1917	1918	1913	1915	1916	1917	1918
Pará.....		1	1		6		13	12		145
Fortaleza.....						390	42	103	60	
Recife.....	37	4	18	8		235	59	384		
Bahia.....	48	1	37		130	2,457	2,925	6,740	1,388	3,364
Rio de Janeiro.....	683	269	250	144		4,094	624	559	253	
Santos.....	1,813	100	55	19		247		24		
Florianopolis.....	50		2			119				
Pelotas.....	23					859		75		
Porto Alegre.....	235		20							
Mandós.....	5		1	2		383		127	280	8
Pará.....	8	3	1	7		404	240	84	511	
Maranhão.....		1			4	3	295			327
Fortaleza.....	5	6		1	5	166	410		104	447
Recife.....	4	3	2	5	5	208	147	80	242	64
Bahia.....	5	2	1	2		138	195	123	55	
Victoria.....	11				401	174				
Rio de Janeiro.....	1,555	197	368	230	82	18,826	3,907	5,741	11,947	16,717
Santos.....	382	21	49	82	29	9,181	3,429	4,152	6,248	4,166
Paranaguá.....	13			12		971			1,286	
Antonina.....						90				
São Francisco.....						32				253
Rio Grande.....			2	1	3	581		160	113	1,250
Pelotas.....	10		3	2	14	312	53	349	66	1,152
Porto Alegre.....	5	1	3	2	8	80				
Sant'Anna do Livramento.....										
Corumbá.....										
Porto Velho.....			18			1		3,289		
Mandós.....	34		365	114	28	302	3,015	3,404	1,844	1,805
Pará.....	471	427	42			340	66	413	7	630
Maranhão.....	22	4	29			23		639		
Parnahyba.....	1		20		2	810			66	19
Fortaleza.....	133					12				
Natal.....	5		21			1,431		149		
Cabedello.....	374		411	412	58	6,695	5,240	2,548	4,130	559
Recife.....	1,349	1,015			172	80	24			1,930
Macció.....	20					20				
Aracajú.....	3			49	87	2,915	585	742	513	1,535
Bahia.....	341	106	42			5				
Victoria.....						56,105	36,664	50,463	18,074	16,678
Rio de Janeiro.....	11,192	4,080	6,157	1,300	1,022	13,988	3,836	10,519	1,769	3,500
Santos.....	3,137	1,025	1,104	179	277	749				
Paranaguá.....	79					4,503				
Joinville.....	3,880			2	8	389			38	106
Florianopolis.....	32			1	2	487	177		18	77
Rio Grande.....	72	22		2	17	1,801	8	574	45	210
Pelotas.....	200	1	32	83	105	2,457	571	1,345	1,086	2,390
Porto Alegre.....	345	1,647	323					1,256		
Porto Murtinho.....			511							

CLASSE III { Artigos manufacturados.
Manufactured articles.
Articles manufacturés.

MERCADORIAS E PAIZES DE ORIGEM Merchandise and Countries of Origin Marchandises et Pays d'Origine	QUANTIDADE					VALOR A BORDO NO BRASIL Value C. I. F. Valeur à bord au Brésil				
	1913	1915	1916	1917	1918	1913	1915	1916	1917	1918
CLASSE III (continuação)										
Marfim, madreperola, etc. (continuação). Ivory, mother of pearl, etc. (continued). Ivoire, naere, etc. (suite).										
297 { Manufacturas de despojos animais, não especificados. Manufactures of animal residues, un- enumerated. Articles tirés d'autres produits ani- maux.										
Allemanha.....	484	120	180			3.491	482	263		
Argentina.....						2.530				
Austria-Hungria.....	62				72		1.623			1.000
Estados-Unidos.....		2.080				10.598	4.371	4.182	2.246	6.100
França.....	3.254	750	255	169	172	492	99	1.902	422	2.100
Grã-Bretanha.....	48	2	785	8	163	4.588			493	300
Italia.....	4.537			42	22	182				
Japão.....	5					188				
Uruguay.....	13									
Total em kilos.....	8.403	2.952	1.220	219	429	22.069	6.575	6.347	3.161	9.600
Nickel..... } Total em Nickel..... } kilos....	11.936	2.757	2.708	10.115	15.680	51.820	13.466	21.228	80.525	168.500
Nickel..... }										
298 { Manufacturas de qualquer qualidade Manufactures all kinds. Articles de toutes sortes.										
Allemanha.....	4.487	2				13.282	14			40
Argentina.....					6					
Austria-Hungria.....	472					6.157				
Estados-Unidos.....	202	502	126	3.262	2.502	776	390	804	23.075	18.000
França.....	721	138	101	8	15	6.688	950	1.670	137	500
Grã-Bretanha.....	5.980	2.115	2.474	6.141	13.138	24.391	12.112	18.655	51.202	150.000
Hespanha.....					10				193	
Italia.....	69		7			416		33		
Japão.....					688				5.878	
Suissa.....	5					110				
Uruguay.....					25					
Total em kilos.....	11.936	2.757	2.708	10.115	15.680	51.820	13.466	21.228	80.525	168.500
Ouro, prata e platina..... } Total em Gold, silver and platinum..... } grammas	5.470.546	1.414.228	3.111.019	3.587.511	4.548.568	1.016.871	311.138	613.103	777.172	1.049.000
Or, argent et platine..... }										
299 { Joalheria e bijouteria de ouro com ou sem pedras preciosas. Gold jewelry with or without pre- cious stones. Articles de bijouterie d'or avec ou sans pierres précieuses.										
Allemanha.....	194.522	21.449				304.797	39.917			
Argentina.....			11					1.817		
Belgica.....	2.035					50.437				
Estados-Unidos.....	14	12.313	717	120		305	30.540	2.456	811	
França.....	113.417	22.232	78.105	75.693	76.788	177.792	57.002	223.227	266.411	209.000
Grã-Bretanha.....	3.946	1.073	28	8.886	19.766	4.723	2.407	81	34.892	58.000
Hespanha.....			240					006		600
Hollanda.....		152						2.067		
Italia.....	1.665	4.287	800			2.954	6.452	2.684		
Portugal.....	2.934	829	702	3.395	1.502	6.208	1.800	1.213	5.239	5.000
Suissa.....	4.535	5.715	9.855	5.193	977	23.511	7.822	24.410	14.021	4.000
Total em grammas.....	323.618	68.050	90.548	93.287	106.372	570.727	148.007	256.494	321.374	285.000

IMPORTAÇÃO
IMPORTS
IMPORTATION

Annos..... }
Years..... } 1913 1915 1916 1917 1918
Années..... }

PORTOS DE DESTINO Ports of Destination Ports de Destination	QUANTIDADE					VALOR A BORDO NO BRASIL Value C. I. F. Valeur à bord au Brésil				
						Mil Réis { Papier. Papier.				
	1913	1915	1916	1917	1918	1913	1915	1916	1917	1918
Manáos.....	10	20				139	159			
Pará.....	51	8	4			731	226	152		
Maranhão.....	2				1	9				56
Parnahyba.....	1					81				
Fortaleza.....	12	2.040				271	1.410			
Cabedello.....	1	2	1		1	72	102	40		60
Recife.....	91				163	1.846			19	2.001
Macció.....		2					99			
Bahia.....	101	2	51		21	557	72	187		
Rio de Janeiro.....	1.318	716	1.061	93	219	5.007	4.089	5.044	1.758	6.083
Santos.....	6.759	153	96	100	22	11.227	418	660	602	678
Paranaguá.....	2					105				
Florianopolis.....	17					132				
Rio Grande.....	1					114				
Pelotas.....	9		6	20	22	357		160	383	672
Porto Alegre.....	20		1	6	1	697		104	399	135
Uruguayana.....	5					89				
Corumbá.....	3					35				
Manáos.....	80	61	3			426	717	25		
Pará.....	58	93	32	47	21	331	1.043	247	619	580
Maranhão.....	104		72	132	135	487		540	1.142	1.881
Parnahyba.....	20					136				
Fortaleza.....	95	330	38		50	488	1.694	242		437
Natal.....						1				
Cabedello.....	32			472	1.776	204		11	3.881	19.282
Recife.....	140	547	612	3.480	6.120	861	2.843	3.358	28.507	66.731
Macció.....	14	514		220	707	95	401		1.487	7.536
Aracajú.....			20	15				165	126	
Bahia.....	624	3	437	767	379	3.875	10	3.921	9.909	6.676
Victoria.....	267		71			965		447		
Rio de Janeiro.....	9.644	1.209	960	1.270	3.422	38.808	6.750	6.516	9.336	43.677
Santos.....	457		111	3.601	2.820	3.108	8	845	23.835	18.516
Paranaguá.....	1					4				28
Florianopolis.....				3						
Rio Grande.....	1					37				1.538
Pelotas.....	247				115	1.182				94
Porto Alegre.....	140		352	102	26	812		4.911	1.615	1.092
Itaqui.....					6				40	
Porto Murtinho.....					42					501
Cuyabá.....										
Manáos.....	2.539	2.287	7.389	2.313	706	12.814	6.794	47.127	21.327	4.944
Pará.....	25.055	882	2.493	310	309	41.531	2.483	4.745	1.404	525
Maranhão.....	2.089	28				10.711	240			
Parnahyba.....	209					232				
Fortaleza.....	5.429	20				6.026	44			
Natal.....		7						43		
Cabedello.....			28			425		10.508	2.187	1.411
Recife.....	18.533	12.037	3.553	1.992	284	22.679	22.021	1.664		
Macció.....	3		700			6				
Bahia.....	23.499	194		4.497	1.307	67.859	681		1.944	3.694
Rio de Janeiro.....	121.321	40.177	60.338	69.311	94.252	174.659	93.633	153.539	243.656	218.827
Santos.....	83.776	12.065	11.476	13.459	8.405	216.598	20.041	22.301	46.388	52.975
Paranaguá.....	25.808					1.432				23
São Francisco.....	165					1.090				
Florianopolis.....	338		2.776	1.065	872	550		11.479	3.382	2.769
Pelotas.....	776			340	230	1.741		5.088	998	500
Porto Alegre.....	12.528	403	1.795			10.184	1.583			
Corumbá.....	1.553					2.195				

CLASSE III { Artigos manufacturados.
Manufactured articles.
Articles manufacturés.

MERCADORIAS E PAIZES DE ORIGEM Merchandise and Countries of Origin Marchandises et Pays d'Origine	QUANTIDADE					VALOR A BORDO NO BRASIL Value C. I. F. Valeur à bord au Brésil				
	1913	1915	1916	1917	1918	1913	1915	1916	1917	1918
CLASSE III (continuação)										
Ouro prata e platina (continuação). Gold, silver and platinum (continued). Or, argent et platine (suite).										
300 { Joalheria e bijouteria de prata. Silver Jewelry. Articles de bijouterie d'argent.										
Alemanha.....	2.747.081	182.233			16.270	221.960	18.436	62		2.54
Argentina.....	1.180					976				
Austria-Hungria.....	25.000					82				
Belgica.....	41.445	54.926	210.146	469.984	181.350	3.216	7.021	19.198	35.404	21.64
Estados-Unidos.....	1.877.423	623.743	1.351.756	1.436.004	2.008.372	159.163	68.762	112.808	135.392	253.94
França.....	168.619	53.543	113.719	417.392	611.315	12.887	3.737	9.508	61.731	150.59
Grã-Bretanha.....	14.745	53.874	216.293	215.676	500.955	2.745	10.900	37.079	53.757	95.36
Hespanha.....			4.451		275			591		11
Hollanda.....	159.266	66.136	58.007	104.030	32.605	18.320	5.543	7.899	8.241	6.68
Italia.....			29.700		12.314			1.926		4.46
Japão.....	100.665	238.183	1.005.147	788.888	1.019.718	9.505	23.599	149.690	126.326	189.91
Portugal.....	2.485	68.934	28.059	59.260	56.902	535	4.212	3.257	12.445	9.62
Suissa.....	100					19				
Noruega.....		108					654			
Outras Origens.....										
Total em grammas....	5.138.039	1.341.680	3.017.278	3.491.234	4.440.076	429.408	143.464	342.018	433.356	735.389
301 { Joalheria e bijouteria de platina com ou sem pedras preciosas. Platinum jewelry with or without pre- cious stones. Articles de bijouterie de platine avec ou sans pierres précieuses.										
Alemanha.....	3.229	1.305				3.881	4.492			
Estados-Unidos.....		308	56				5.258	1.012		
França.....	5.060	2.759	2.867	2.885	1.326	10.044	9.563	12.943	16.849	21.59
Grã-Bretanha.....	600	30	270	39	773	2.805	81	631	1.939	5.57
Italia.....		2					17			
Suissa.....		94		48	11	6	256		1.302	1.10
Uruguay.....				20					2.352	
Total em grammas....	8.889	4.498	3.193	2.990	2.110	16.736	19.667	14.591	22.442	28.270
302 { Cordonilha. Cordage. Cordage.										
Palha, esparto, cairo, pita, piassava, paina e outras materias filamentosas.....	1.703.302	320.899	307.123	224.327	275.666	1.687.305	699.022	1.424.480	1.765.674	3.261.79
Straw, esparto grass, broom, coir fibre, piassava and similar fibres. Paille, sparte, caire, pita, piassava et autres matières filamenteuses..										
Total em kilos.....	1.703.302	320.899	307.123	224.327	275.666	1.687.305	699.022	1.424.480	1.765.674	3.261.79
Alemanha.....	48.270					25.524				
Argentina.....	156	625			1.730	101	637			3.90
Belgica.....	8.237					5.191				
Estados-Unidos.....	12.723	18.446	3.479			13.370	21.002	4.647		
França.....	598					732				
Grã-Bretanha.....	565.360	64.842	39.398	26.002	32.766	406.874	59.039	46.029	39.590	57.73
Italia.....			3.495					3.980		
Portugal.....	40.032	31.695	40.007	16.003	5.482	17.327	20.957	32.817	20.249	11.01
Possessões Britannicas: India.....	7.163					2.625				
Uruguay.....	6.514	984	249		13	5.160	1.315	365		2
Outras Origens.....	5.564	2.852	5.438	2.792		2.984	2.626	4.979	2.756	
Total em kilos.....	694.617	119.444	92.056	45.457	39.997	479.888	105.576	92.820	62.595	72.76

IMPORTAÇÃO
IMPORTS
IMPORTATION

Annos..... } 1913 1915 1916 1917 1918
Years..... }
Années..... }

PORTOS DE DESTINO Ports of Destination Ports de Destination	QUANTIDADE					VALOR A BORDO NO BRASIL Value C. I. F. Valeur à bord au Brésil				
	1913	1915	1916	1917	1918	1913	1915	1916	1917	1918
Mandós.....	53.698	760	75.431	58.297	973	5.271	201	10.460	0.124	392
Pará.....	210.565	2.400	4.117	19.404	1.255	25.235	592	787	3.265	145
Maranhão.....	1.674					226				
Fortaleza.....	17.286	590	1.000			1.433	83	134		
Natal.....	7.458					2.051				
Cabedello.....	811					180				
Recife.....	89.874	89.585	50.620	17.175	9.955	7.677	9.890	14.200	3.585	1.750
Maceió.....	1.000		842	12.008	275	79		302	295	112
Bahia.....	56.843	9.875	42.210	127.194	27.234	7.760	1.888	6.493	13.508	3.299
Victoria.....	9.000					384				
Rio de Janeiro.....	3.025.160	1.061.659	2.378.498	2.500.475	3.444.900	239.085	112.983	257.907	290.641	538.795
Santos.....	1.442.813	162.906	309.423	685.424	772.704	118.515	15.999	45.305	99.054	174.148
Paranáguá.....	54.108					5.307				
São Francisco.....	1.308					534				
Florianópolis.....	4.359					459				
Rio Grande.....	1.639			5.330	13.479	533			1.236	2.223
Pelotas.....	79.897	7.208	42.562	51.931	87.990	8.804	920	4.600	4.816	7.951
Porto Alegre.....	79.705	6.685	22.575	13.936	81.305	5.693	911	1.830	1.832	11.568
Corumbá.....	846					122				
Pará.....	163					216				
Recife.....		180		30	150		271			411
Bahia.....		24					65			56
Rio de Janeiro.....	5.095	3.354	2.661	2.400	1.176	10.440	14.341	11.331	15.791	23.015
Santos.....	1.111	934	476	480	784	4.803	4.990	2.989	4.243	4.844
Porto Alegre.....	2.520		56	20		1.277		321	2.352	
Porto Velho.....	4.823					3.236				
Mandós.....	16.113	3.544	3.546	3.394	3.035	9.769	2.970	3.515	3.979	4.429
Pará.....	44.313	7.720	9.457	2.496	4.493	28.226	5.784	9.185	2.604	8.014
Maranhão.....	24.950	14.519	10.956	4.839	4.334	19.277	11.831	10.916	5.034	7.298
Parnahyba.....	23.699	2.434	1.760			18.434	2.029	1.997		
Fortaleza.....	9.521	832				606				1.001
Natal.....	610					571				
Cabedello.....	1.007					870				
Recife.....	38.580	16.140	9.525	3.225	8.936	26.498	15.774	12.744	4.961	17.558
Maceió.....	6.077	2.737	3.144		2.315	3.628	1.952	2.880		3.492
Bahia.....	98.437	28.817	32.224	21.465	6.029	66.848	24.158	30.096	33.378	12.284
Victoria.....	16.107					12.218				
Rio de Janeiro.....	305.860	28.889	16.097	4.812	3.844	211.770	27.864	14.968	6.610	5.611
Santos.....	33.496	4.289		1.935		25.314	3.518		2.127	
Paranáguá.....	829					527				
São Francisco.....	549	371				299	515			
Joinville.....	1.300	1.250	50			908	1.407	104		
Florianópolis.....	8.941	1.089	2.528			5.550	2.498	4.051		
Rio Grande.....	42.877	1.100		634		25.080	1.394		1.480	
Pelotas.....	3.416	785				2.850	758			
Porto Alegre.....	10.707	3.519	2.530	2.657	4.656	5.754	1.957	1.996	2.422	9.060
Sant'Anna do Livramento.....	4.347		249			3.501			368	21
Quarahy.....						752				
Uruguayana.....	1.133					83				
Porto Murinho.....	70									
Corumbá.....	1.818	509			1.736	1.432	558			3.990
Cuyabá.....	26					33				

CLASSE III { Artigos manufacturados.
Manufactured articles.
Articles manufacturés.

MERCADORIAS E PAIZES DE ORIGEM Merchandise and Countries of Origin Marchandises et Pays d'Origine	KILOS					VALOR A BORDO NO BRASIL Value C. I. F. Valeur à bord au Brésil				
	1913	1915	1916	1917	1918	1913	1915	1916	1917	1918
CLASSE III (continuação)										
Materias filamentosas (continuação). Straw and similar fibres (continued). Matières filamenteuses (suite).										
303 { Esteiras e capachos. Mats and matting. Nattes et paillassons.										
Allemanha.....	33.184	2.395	265			43.638	3.503	206		
Argentina.....		7	15	147	396		55	20	870	1.717
Austria-Hungria.....	229					1.380				
Belgica.....	5.741					4.856				
China.....	1.371		427	114		1.465		690	181	
Estados- Unidos.....	631	2.818	3.044	2.528	26.810	565	2.237	12.402	6.083	46.073
França.....	16.207	723	2.395	1.125	1.754	20.220	1.300	4.808	2.993	5.414
Grã-Bretanha.....	15.300	11.349	9.543	4.901	3.506	22.369	21.617	20.679	10.400	13.289
Hespanha.....					5					2
Hollanda.....	2.118	117	323		441	3.507	173	684		1.388
Italia.....	1.612	20	911			1.907	40	1.757		
Japão.....	5.299	240	3.850	3.011	5.789	8.517	330	9.235	9.472	18.373
Portugal.....	41.745	18.312	27.879	19.563	19.951	72.759	39.565	62.331	50.250	89.907
Possessões Britannicas:										
India.....	6.574			82		7.138			107	
Suécia.....			90					398		
Suissa.....	94		1.827			536		2.198		
Turquia-Asiatica.....	31					21				
Uruguay.....	1.128		12			1.878		48		
Outras Origens.....	3.005					4.067				
Total.....	134.359	35.981	51.181	32.071	58.652	194.823	68.958	115.516	80.974	176.165
304 { Manufacturas de seda vegetal. Manufactures of vegetable silk. Articles de soie végétale.										
Allemanha.....	8.113	137				90.701	2.145			
Austria-Hungria.....	102					3.011				
Argentina.....					9					51
Belgica.....	405					4.315				
Estados- Unidos.....	35	17	352	1.222	1.705	610	631	11.097	44.033	82.081
França.....	083	40	476	542	355	7.482	1.223	10.036	17.270	16.451
Grã-Bretanha.....	1.900	1.704	4.254	3.440	3.191	22.111	30.122	93.908	84.839	85.239
Hespanha.....				8	2				573	5
Italia.....	751	4.630	1.447		4.471	6.779	55.463	34.373		97.351
Japão.....	63					3.283				
Portugal.....					24					1.490
Suissa.....	5	347	1.097	518	1.010	140	5.139	28.984	18.202	44.021
Uruguay.....	102					4.081				
Total.....	12.255	6.884	8.226	5.730	10.767	142.513	94.728	178.398	165.883	327.815
305 { Tecidos de seda vegetal. Vegetable silk piece goods. Tissus de soie végétale.										
Allemanha.....	503					5.782				
Belgica.....	8					39				
Estados- Unidos.....					556					9.381
França.....	120	47	63	40	574	1.170	804	1.032	812	22.031
Grã-Bretanha.....	18.176	11.943	32.814	40.790	49.176	240.240	197.900	639.280	929.617	1.405.221
Hespanha.....					4					222
Italia.....	48		825	14	101	950		8.057	455	4.221
Suécia.....		4					292			
Suissa.....			14					363		
Uruguay.....	7					128				
Total.....	18.862	11.994	33.716	40.844	50.411	248.309	199.056	648.732	930.884	1.441.091

IMPORTAÇÃO
IMPORTS
IMPORTATION

Annos..... } 1913 1915 1916 1917 1918
Years..... }
Années..... }

PORTOS DE DESTINO Ports of Destination Ports de Destination	KILOS					VALOR A BORDO NO BRASIL Value C. I. F. Valeur à bord au Brésil				
						Mil Réis { Papier. Paper. Papier.				
	1913	1915	1916	1917	1918	1913	1915	1916	1917	1918
Manáos.....	1.503	11	447	377	164	2.414	21	1.075	1.230	505
Pará.....	2.450	644	855	653	299	4.952	1.489	2.030	2.230	952
Maranhão.....	1.384		91	191		1.717		198	418	
Parnahyba.....	21					42				
Fortaleza.....	1.133	43	28	82		1.876	52	115	107	
Natal.....	70					102				
Cabedello.....	150					267				
Recife.....	5.785	2.267	1.148	1.146	1.321	6.564	5.967	2.302	4.318	4.594
Maceió.....	377		54	203		543		376	267	
Aracajú.....						73				
Bahia.....	6.206	343	1.110	47	228	9.006	884	2.908	155	1.082
Victoria.....				160					925	
Rio de Janeiro.....	63.082	25.725	28.536	15.043	21.741	101.017	47.346	69.778	41.963	85.551
Santos.....	39.172	5.511	17.030	12.752	33.820	50.291	10.947	33.925	27.423	78.010
Paranaguá.....	2.228					2.334				
São Francisco.....	133					117				
Itajubá.....	37					32				
Florianopolis.....	885	844				1.072	770			
Rio Grande.....	2.489	108	180		114	3.253	226	302		268
Pelotas.....	2.050		190			2.140		280		
Porto Alegre.....	3.874	485	900	517	459	4.695	1.256	2.173	1.938	1.592
Sant'Anna do Livramento.....			12		506			48		3.615
Uruguayana.....	514					874				
Corumbá.....	816					842				
Manáos.....	16			42	30	704			247	1.652
Pará.....	31		8	30		834		576	1.055	53
Maranhão.....	13	2				533	39			
Fortaleza.....	83	90				2.222	1.483			
Cabedello.....	10					152				
Recife.....	109		42			1.490		2.288		
Maceió.....	116		204	361		1.601	33	6.414	18.905	
Aracajú.....	13					525				
Bahia.....	199	13	138	29	14	5.893	553	3.096	905	548
Rio de Janeiro.....	7.617	1.703	4.887	1.583	1.050	60.008	29.104	96.811	33.537	25.482
Santos.....	3.263	5.012	2.944	3.668	9.438	46.860	62.427	69.095	115.471	290.897
Paranaguá.....	112					4.416				8.583
São Francisco.....	25				224	1.174				
Joinville.....		50				10	908			
Florianopolis.....	2					40			50	
Rio Grande.....				3						45
Pelotas.....	15	1			1	643	27			555
Porto Alegre.....	337	4	3	14	10	7.674	94	118	713	
Diversos postos aduaneiros do Rio Grande do Sul.....	9					275				
Corumbá.....	285					7.459				
Manáos.....	229	240	49	124	535	3.774	4.831	1.462	2.968	11.100
Pará.....	860	152	97	210	1.076	15.899	2.891	1.798	6.351	27.443
Maranhão.....	353	107		831	1.379	6.172	2.606		21.960	45.634
Parnahyba.....				69	300				2.287	10.041
Fortaleza.....	249		13	266	344	3.680		270	7.752	8.876
Cabedello.....	68			28	13	874			573	352
Recife.....	1.924	137	5	3.572	2.407	24.801	1.844	235	99.234	65.937
Maceió.....	10	40	154	212	118	185	894	3.466	6.144	4.374
Aracajú.....				40					1.271	
Bahia.....	1.256	200	497	562	1.647	17.419	4.051	12.734	15.633	46.601
Victoria.....	25					494				
Rio de Janeiro.....	8.697	0.585	31.044	28.517	35.281	109.504	155.799	598.534	638.156	1.035.767
Santos.....	5.125	1.303	1.799	6.247	6.822	64.282	23.411	28.699	124.367	166.368
São Francisco.....	10					313				
Florianopolis.....		14	58				294	1.534		2.948
Rio Grande.....	5				75	90			4.238	71
Pelotas.....		154		166	2		1.663			15.579
Porto Alegre.....	14	62			417	121	1.272			
Corumbá.....	7					128				
Cuyabá.....	30					573				

CLASSE III { Artigos manufacturados.
Manufactured articles.
Articles manufacturés.

MERCADORIAS E PAIZES DE ORIGEM Merchandise and Countries of Origin Marchandises et Pays d'Origine	KILOS					VALOR A BORDO NO BRASIL Value C. I. F. Valeur à bord au Brésil				
	1913	1915	1916	1917	1918	1913	1915	1916	1917	1918
CLASSE III (continuação)										
Materias filamentosas (continuação). Straw and similar fibres (continued). Matières filamenteuses (suite).										
306 { Vassouras e escovas. Brooms and brushes. Balais et brosses.										
Alemanha.....	1.051		10		209	1.874				197
Argentina.....	50	48				18	35			
Belgica.....	165					208				
Estados-Unidos.....	887	19	600	417		1.090	29	846	1.004	
França.....	7.929	1.004	250	132	43	9.613	2.376	1.476	930	579
Grã-Bretanha.....	3.173	474	1.508	461	577	4.000	1.251	4.371	1.723	3.114
Italia.....	217	14				203	25			
Uruguay.....	3	128	151	320	231	3	91	172	288	253
Total.....	13.475	1.687	2.519	1.330	1.060	17.009	3.807	6.869	4.604	4.143
307 { Manufacturas não especificadas. Manufactures unenumerated. Articles non dénommés.										
Alemanha.....	270.611					105.196				
Argentina.....	313	299	22	726	86	1.350	1.404	129	9.122	5.433
Austria-Hungria.....	22					81				
Belgica.....	306					432				
China.....	741		854		142	3.425		7.741		2.936
Dinamarca.....			12					79		
Estados-Unidos.....	51.405	67.631	5.822	52.414	51.765	23.450	34.256	20.088	43.629	97.180
França.....	13.046	11.409	6.144	2.515	973	73.705	27.358	21.300	13.205	14.602
Grã-Bretanha.....	6.273	4.034	7.161	8.634	27.883	13.306	30.127	93.005	142.043	606.017
Hespanha.....		25	10.000	2.190			161	9.894	5.068	
Hollanda.....	456.262	31.311	33.176			125.390	16.761	18.708		
Italia.....	16.275	8.750	12.989	14.679	11.455	180.291	93.708	148.121	235.689	257.219
Japão.....	855	765	3.111	5.050	21.454	5.133	3.697	21.329	52.817	180.095
Paraguay.....		1.000					202			
Portugal.....	253	28.515	31.951	12.002	12	65	16.041	10.561	7.527	124
Suecia.....		65					2.650			
Suissa.....	8.271	105	2.173	310	654	72.909	472	25.100	3.928	10.235
Turquia-Asiatica.....	11					11				
Uruguay.....				31	3	10				59
Outras-Origens.....				344	352				7.597	5.886
Total.....	829.734	153.909	119.415	98.895	114.779	604.763	226.897	382.145	520.734	1.239.805
Papel e suas aplicações.....										
Paper and manufactures thereof.....										
Papier et ses applications.....										
Total.....	51.176.425	35.961.904	46.009.711	35.157.421	28.254.834	22.630.789	18.573.944	33.107.602	33.801.839	51.609.660
308 { Cartas para jogar. Playing cards. Cartes à jouer.										
Alemanha.....	1.026					5.526				
Estados-Unidos.....	3.100	2.037	4.420	2.126	5.450	14.456	10.308	26.284	13.477	43.681
França.....	599	1.216	1.434	518	4.514	2.267	5.274	6.370	2.867	27.311
Grã-Bretanha.....	2.447	10	184	314	251	3.405	62	742	1.202	3.381
Hespanha.....			162					677		
Italia.....					1.725					11.051
Suecia.....		58					434			
Turquia-Asiatica.....						15				
Total.....	7.172	3.321	6.200	2.958	11.940	25.669	16.078	34.073	17.546	85.931

IMPORTAÇÃO
IMPORTS
IMPORTATION

Annos..... }
Years..... } 1913 1915 1916 1917 1918
Années..... }

PORTOS DE DESTINO Ports of Destination Ports de Destination	KILOS					VALOR A BORDO NO BRASIL Value C. I. F. Valeur à bord au Brésil				
						Mil Réis { Papel. Paper. Papier.				
	1913	1915	1916	1917	1918	1913	1915	1916	1917	1918
Manáos.....	840	151	711	362	17	973	328	1.252	1.114	438
Pará.....	1.710	5	371	112	372	2.640	18	1.305	675	1.916
Maranhão.....	58		25	15		98		26	44	
Parnahyba.....			19					29		
Fortaleza.....	95					130				
Natal.....	22					26				
Recife.....	879	250	4		51	1.181	570	47		102
Maceió.....	83	50	170		9	117	128	411		51
Penedo.....	34					54				
Bahia.....	73	20	190	35	30	120	125	475	85	191
Rio de Janeiro.....	6.480	983	238	479	24	7.769	2.368	1.787	2.342	60
Santos.....	2.732	3	584		117	3.497	4	1.199		935
Paranaguá.....	42					19				
Fóz do Iguassú.....	50					18				
Florianopolis.....	13					8				
Rio Grande.....	211					185				
Pelotas.....	98	49	46			113	140	162		
Porto Alegre.....	52			7		58			50	
Sant'Anna do Livramento.....			5	297	440			13	196	450
Quarary.....	3					3				
Uruguayana.....		48	10				85	4		
Porto Murinho.....		128	110				91	182		
Corumbá.....			36	23				27	92	
Manáos.....	2.137	28	761	130	241	3.244	75	2.281	368	1.018
Pará.....	2.231	2.581	10.979	136	113	9.542	3.098	7.247	385	1.024
Maranhão.....	131	443	32	28		460	1.473	1.454	1.048	
Parnahyba.....	5				1	14				20
Fortaleza.....	68					609				
Cabedello.....	174					560				
Recife.....	3.797	1.121	1.071	997	7.345	34.096	5.048	4.110	11.647	120.626
Maceió.....	30	3				187	24			
Aracajú.....	4					21				
Bahia.....	796	461	1.843	1.567	35	5.812	757	5.393	1.538	334
Rio de Janeiro.....	330.885	61.767	21.815	29.897	51.304	204.992	90.864	138.507	184.441	471.956
Santos.....	476.831	86.140	79.299	64.669	53.228	329.078	123.477	213.664	301.377	612.187
Paranaguá.....	557	3				3.218	89			
São Francisco.....	58	63	33	54		199	326	140	414	
Joinville.....	56					302				79
Rio Grande.....	1.213				21	6.708				14.761
Pelotas.....	141				460	1.214				17.765
Porto Alegre.....	1.619	299	3.582	1.386	2.024	4.427	1.404	9.049	19.477	39
Sant'Anna do Livramento.....				31	7				59	
Quarary.....						10				
Corumbá.....	6	1.000				70	262			
Porto Velho.....	44				218	120				1.850
Manáos.....	350	41	161			1.964	394	1.293		
Pará.....	693		784	20		1.956		4.170	184	
Fortaleza.....	89	81		105		272	299		844	
Recife.....	1.754			179	45	1.456			827	445
Maceió.....			10					80		
Bahia.....					669					4.355
Rio de Janeiro.....	1.174	2.310	3.589	1.372	6.677	4.313	11.523	20.517	10.030	50.924
Santos.....	2.894	824	1.618	1.233	4.331	14.512	3.398	7.743	5.912	28.356
Pelotas.....	17					120				
Porto Alegre.....	157	65	38	49		956	404	270	249	

CLASSE III { Artigos manufacturados.
Manufactured articles.
Articles manufacturés.

MERCADORIAS E PAIZES DE ORIGEM Merchandise and Countries of Origin Marchandises et Pays d'Origine	KILOS					VALOR A BORDO NO BRASIL Value C. I. F. Valeur à bord au Brésil				
	1913	1915	1916	1917	1918	1913	1915	1916	1917	1918
CLASSE III (continuação)										
Papel e suas applicações (continuação). Paper and manufactures thereof (continued). Papier et ses applications (suite).										
309 { Estampas, desenhos e photographias Engravings, designs and photographs Gravures, dessins et photographies.										
Allemanha.....	15.804	367				82.062	1.534			
Argentina.....		287					831			
Austria-Hungria.....	456	2				7.234	25			
Estados- Unidos.....	325	44	531	406	1.017	1.763	353	2.750	4.246	12.779
França.....	1.070	125	368	274	445	4.374	1.512	3.954	3.771	9.424
Grã-Bretanha.....	345	789	130	231	31	2.008	1.352	2.380	2.216	317
Hespanha.....	7	6	3	10		84	23	33	70	
Hollanda.....		47	582				731	14.616		
Italia.....	1.207	220	639	510	510	3.948	1.075	3.454	4.382	4.132
Japão.....							9			53
Portugal.....	13	20	6	8	15	54	49	58	12	134
Suecia.....	3	2			1	4	18			38
Suissa.....	1.503	155	324	561	1.414	9.226	2.513	2.004	6.000	11.849
Uruguay.....	3	1				89	17			
Total.....	20.736	2.074	2.583	2.090	3.451	110.846	10.033	29.255	20.697	38.726
310 { Livros em branco. Blank books. Livres reliés avec papier blanc ou réglé.										
Allemanha.....	6.280	197				21.877	794			
Argentina.....			54					504		
Austria-Hungria.....	121					399				
Estados- Unidos.....	1.836	92	341	606	439	7.501	435	2.375	6.280	4.709
França.....	677	540	65	621	188	2.585	1.090	203	2.828	1.107
Grã-Bretanha.....	1.134	763	457	821	1.834	5.005	1.568	2.419	4.731	10.396
Hollanda.....		1					19			
Italia.....	365	49	31	448		623	234	337	832	154
Japão.....				153	14				340	264
Paraguay.....					45					2.416
Portugal.....			150		106			289		
Suecia.....		202					555			
Suissa.....	125	7				388	31			
Uruguay.....	21			149	39	67			581	258
Total.....	10.359	1.821	1.098	2.798	2.665	38.445	4.726	6.627	15.598	19.304

IMPORTAÇÃO
IMPORTS
IMPORTATION

Annos..... }
Years..... } 1913 1915 1916 1917 1918
Années..... }

PORTOS DE DESTINO Ports of Destination Ports de Destination	KILOS					VALOR A BORDO NO BRASIL Value C. I. F. Valeur à bord au Brésil				
	1913	1915	1916	1917	1918	1913	1915	1916	1917	1918
Mandós.....	235			53		1.200			240	18
Pará.....	107	25	243	110	51	543	148	941	1.247	903
Maranhão.....	32			9		341	3		146	
Fortaleza.....	255		5	1		1.255		112	50	
Cabedello.....			101					1.189		
Recife.....	524	85	43	108	210	1.446	520	303	682	2.850
Maceió.....	10		29			255		1.197		
Bahia.....	1.177	99		51	17	5.535	374	4	806	240
Rio de Janeiro.....	8.402	1.049	1.549	854	2.262	41.971	4.802	13.951	9.355	24.334
Santos.....	6.865	388	537	793	904	30.826	2.415	10.882	7.364	9.542
Paranaguá.....	108					639				
São Francisco.....	8					47				
Joinville.....	34					709				
Rio Grande.....	2.196	7				22.645	18			
Pelotas.....	125	7				475	153			
Porto Alegre.....	646	413	76	111	7	2.825	1.574	670	798	830
Corumbá.....	3	1				116	17			
Cuyabá.....	9					18				
Mandós.....	331	20	87	13	5	1.791	43	329	330	22
Pará.....	415	20	16	40	22	1.394	71	52	246	169
Maranhão.....	21		3	7	37	121		58	44	121
Fortaleza.....	302	35	12	2	51	882	202	45	11	150
Natal.....	14					94				
Cabedello.....	28					104				
Recife.....	213	96	159	38	101	740	421	1.016	314	1.207
Maceió.....	16		8			54		35		637
Aracajú.....	20					126				
Bahia.....	1.047	216	72	46	22	2.666	531	362	392	149
Victoria.....		46					223			
Rio de Janeiro.....	3.297	1.215	518	1.584	1.859	14.739	2.606	1.998	7.391	12.467
Santos.....	4.208	155	205	847	333	13.436	540	2.589	5.947	3.457
Paranaguá.....	28		1		41	234		13		189
Florianópolis.....	105	18				232	83			
Rio Grande.....	38			19		204			37	
Pelotas.....	3		17	53		25		135	305	
Porto Alegre.....	133					879				472
Sant'Anna do Livramento.....				140	77				381	204
Corumbá.....	181				45	691				
Cuyabá.....	3					38				

CLASSE III { Artigos manufacturados.
Manufactured articles.
Articles manufacturés.

MERCADORIAS E PAIZES DE ORIGEM Merchandise and Countries of Origin Marchandises et Pays d'Origine	KILOS					VALOR A BORDO NO BRASIL Value C. I. F. Valeur à bord au Brésil				
	1913	1915	1916	1917	1918	1913	1915	1916	1917	1918
CLASSE III (continuação)										
Papel e suas applicações (continuação). Paper and manufactures thereof (continued). Papier et ses applications (suite).										
311 Livros impressos, jornaes, revistas, musica, mappas ou cartas geograficas, hydrographicas e semelhantes. Printed books, newspapers, periodicals, music, maps or geographical charts and other similar articles. Livres, journaux, revues, musique, cartes géographiques, hydrographiques, etc.										
Alemanha.....	135.175	10.237		46		347.002	32.056		85	
Argentina.....	1.333	1.626	242	1.502	2.002	9.443	1.942	1.568	6.729	10.514
Austria-Hungria.....	3.135	560				11.466	1.171			
Belgica.....	22.964	41		689		57.770	299		1.539	
China.....				1					39	
Dinamarca.....	56		113			347		540		
Estados- Unidos.....	353.836	80.361	67.983	102.707	42.068	513.562	153.627	183.065	301.706	170.354
França.....	684.008	268.223	297.685	269.485	218.612	1.720.986	944.103	1.114.006	1.077.729	974.520
Grã-Bretanha.....	160.890	44.443	34.143	30.676	44.056	354.434	97.302	98.494	100.472	169.498
Hespanha.....	12.360	13.009	14.934	20.645	8.015	32.842	30.555	45.873	124.838	25.131
Hollanda.....	732	13.548	6.520	600		1.485	79.498	14.509	1.630	
Italia.....	61.578	43.974	65.613	20.658	34.588	176.302	157.415	212.294	82.302	156.290
Japão.....	6	53		58	527	27	167		128	1.039
Paraguay.....		9.000					12.519			
Portugal.....	219.654	164.157	196.227	148.524	177.365	700.121	523.070	634.811	498.451	672.505
Possessões Britannicas.....				1					3	
Russia.....	113					255				
Suecia.....	96	1.145				672	3.273			
Suissa.....	6.603	1.698	1.468			18.840	5.240	2.922		
Turquia Asiatia.....	257					205				
Uruguay.....	2.452		408	123	1.049	3.050		2.424	412	3.055
Outras Origens.....	1.497	13	5	769		2.225	16	25	7.519	
Total.....	1.666.747	652.151	685.341	596.481	528.282	3.960.100	2.047.853	2.310.531	2.263.678	2.183.815
312 Obricas impressas ou lithographicas, circulares, facturas, conhecimentos, cartazes, cartazes postaes, rotulos, folhinhas, etc. Printed matter, postcards, calendars, etc. Ouvrages imprimés et lithographiés, circulaires, factures, cartes postales, calendriers, etc.										
Alemanha.....	153.031	16.233	7	9		477.858	72.655	108	153	
Argentina.....	342	1.455	400	342	1.423	1.035	5.703	568	3.694	14.862
Austria-Hungria.....	2.600					9.043				
Belgica.....	5.859	83				11.066	1.301			
Dinamarca.....	781			8		5.413	13		510	
Estados- Unidos.....	199.801	210.904	168.970	178.847	143.016	680.789	1.278.701	580.709	632.327	1.355.754
França.....	125.583	21.830	34.627	23.845	11.471	250.941	83.077	105.514	56.043	63.577
Grã-Bretanha.....	249.769	38.240	40.305	35.257	50.080	280.716	128.488	131.765	142.021	157.804
Hespanha.....	16.851	28.145	22.545	14.332	12.704	19.688	41.530	40.661	30.548	30.616
Hollanda.....	338	1.457	6.075			497	4.495	17.331		
Italia.....	27.327	24.141	23.650	4.951	2.747	54.877	226.475	42.005	23.131	17.124
Japão.....	137	13	15	920	611	933	117	110	3.672	5.511
Portugal.....	19.726	2.535	12.279	6.817	1.236	30.670	6.253	32.877	18.101	5.927
Possessões Britannicas:										
Canada.....	117			58		24			238	
Nova-Zelandia.....		181								
Outras possessões.....	4		21			1	208	106		
Suecia.....	835	2.132	487		325	1.538	3.953	1.591		1.773
Suissa.....	2.530	1.573	5.165	470	425	7.553	8.494	16.605	3.421	3.424
Turquia Asiatia.....	6					5				
Uruguay.....	1.848	995	360	1.473	409	1.411	887	500	9.954	1.849
Outras Origens.....	1.618	275	1.899	511		4.196	521	3.677	1.083	
Total.....	809.103	350.102	316.805	267.840	224.447	1.847.853	1.862.876	980.187	925.496	1.653.221

IMPORTAÇÃO
IMPORTS
IMPORTATION

Annos..... }
Years..... } 1913 1915 1916 1917 1918
Années..... }

PORTOS DE DESTINO Ports of Destination Ports de Destination	KILOS					VALOR A BORDO NO BRASIL Value C. I. F. Valeur à bord au Brésil				
	1913	1915	1916	1917	1918	1913	1915	1916	1917	1918
Porto Velho.....	40					169				
Manaus.....	6.740	1.522	3.017	4.016	2.601	17.906	6.994	14.965	14.867	8.042
Pará.....	19.713	11.793	12.321	3.157	10.052	50.133	25.070	47.846	22.131	30.783
Maranhão.....	9.035	904	418	1.300	1.819	7.698	2.055	1.677	5.235	5.140
Pernambuco.....	205	35		194	404	1.261	217		688	1.101
Fortaleza.....	6.320	2.465	690	1.088	1.028	17.026	6.905	2.013	2.654	3.537
Natal.....	481	268	245	245	810	1.104	499	150	306	2.079
Cabedello.....	1.721	204		245	910	4.463	764		306	2.548
Recife.....	52.547	10.003	10.573	15.386	16.182	54.495	45.189	32.443	44.045	80.892
Maceió.....	940	900	682	2.450	1.760	3.251	3.546	1.507	5.422	6.725
Aracaju.....				322					736	
Bahia.....	47.375	9.500	13.226	13.915	7.233	124.038	20.151	55.276	49.478	37.074
Victoria.....	1.177	26		29		2.334	33			268
Rio de Janeiro.....	1.157.453	509.599	530.986	459.790	414.327	2.838.855	1.630.075	1.774.709	1.590.458	1.637.454
Santos.....	275.824	73.890	92.178	71.543	57.913	623.665	236.705	292.679	410.866	292.533
Paranaguá.....	0.784	2.124	1.456	2.790	239	19.010	4.441	4.486	7.892	1.202
Antonina.....			59					369		
São Francisco.....	947		4			2.072		48		
Itajubá.....	1.926					2.541				
Joinville.....	1.491					1.924				
Florianópolis.....	8.151	801	367	1.168		12.891	1.125	890	1.339	
Rio Grande.....	6.676	636	420	782	1.471	15.621	1.842	515	1.578	5.031
Pelotas.....	6.950	2.711	833	1.417	1.046	13.253	2.786	2.592	4.565	5.100
Porto Alegre.....	49.077	9.683	17.266	20.539	10.378	113.547	37.410	78.417	99.613	68.974
Sant'Anna do Livramento.....	88	1		102		99	3		882	
Uruguayana.....	1.660					840				
Diversos postos aduaneiros do Rio Grande do Sul.....					180					323
Porto Esperança.....				17					1	
Corumbá.....	420	9.140				1.833	13.037			

Porto Velho.....	24					67				
Manaus.....	9.331	1.420	4.377	3.710	2.156	19.521	9.158	10.897	11.663	8.924
Pará.....	31.347	6.924	11.242	12.049	4.437	53.339	19.870	27.514	33.249	14.156
Maranhão.....	4.382	16.941	1.217	1.455	1.017	9.026	12.549	2.106	2.783	956
Pernambuco.....	170	135	856	245	151	391	242	3.023	642	305
Fortaleza.....	10.336	499	2.807	641	463	9.168	2.490	5.432	1.853	1.217
Natal.....	326	24	149		316	580	21	397	83	673
Cabedello.....	1.770	65	65	84	54	2.448	110	536	83	154
Recife.....	21.722	11.408	9.993	13.734	2.585	33.722	23.221	30.554	25.337	23.882
Maceió.....	2.974	403	1.867	2.233	1.394	3.881	1.739	10.672	8.625	5.129
Aracaju.....	162	3	7	15		385	10	4	22	
Bahia.....	25.183	6.978	10.811	8.502	5.338	105.134	26.678	43.588	30.240	19.539
Victoria.....	873	798	1.052	51	380	2.869	5.764	3.596	910	1.404
Rio de Janeiro.....	521.669	272.755	215.341	182.250	165.558	1.275.002	1.653.869	708.552	651.667	1.432.289
Santos.....	114.822	24.113	43.303	34.539	34.488	221.785	100.811	109.249	130.282	116.724
Paranaguá.....	7.945	1.705	1.191	657	225	11.174	2.143	3.912	1.600	1.249
Antonina.....	53	19	115		117	330	79	765		620
Pêz do Iguaçu.....					0					36
São Francisco.....	78	19				303	159			
Itajubá.....	486	4				639	71			
Joinville.....	295					765				
Florianópolis.....	6.533	351	4.899	186		5.933	407	3.131	311	
Rio Grande.....	9.783	869	1.223	2.630	273	14.207	2.238	3.547	7.273	5.203
Pelotas.....	6.396	1.201	1.719	1.211	265	8.767	4.115	2.822	4.123	1.303
Porto Alegre.....	30.242	3.247	4.463	2.094	1.388	65.517	8.500	8.778	10.328	6.163
Sant'Anna do Livramento.....	270	29		879	3.333	204	93		4.410	18.345
Uruguayana.....	260			7		380			22	
Diversos postos aduaneiros do Rio Grande do Sul.....	2					30				
Porto Murtinho.....		4					10			
Corumbá.....	1.105	308	108	68		856	529	206	173	
Cuyabá.....	555					830				

CLASSE III - Artigos manufacturados.
 Manufactured articles.
 Articles manufacturés.

MERCADORIAS E PAIZES DE ORIGEM Merchandise and Countries of Origin Marchandises et Pays d'Origine	KILOS					VALOR A BORDO NO BRASIL Value C. I. F. Valeur à bord au Brésil				
	1913	1915	1916	1917	1918	1913	1915	1916	1917	1918
CLASSE III (continuação)										
Papel e suas applicações (continuação). Paper and manufactures thereof (continued). Papier et ses applications (suite).										
313 - Papel para cigarros. Cigarette paper. Papier à cigarettes.										
Alemanha.....	18.659	8.531				70.333	20.052			
Argentina.....		1.170	4.298	60	1.005		20.967	10.624	324	7.003
Austria-Hungria.....	65.355	21.810				164.000	86.614			
Belgica.....	44.718	355				78.715	1.032			
Estados- Unidos.....		5.042	3.882	5.463	8.158		7.921	8.811	45.422	55.324
França.....	292.893	347.459	300.722	283.582	247.542	881.082	1.154.910	1.921.821	1.843.418	2.158.786
Grã-Bretanha.....	1.312	23.590	7.829	16.155	16.486	4.168	47.135	21.217	48.780	68.824
Hespanha.....	4.905	37.816	63.770	113.621	123.030	9.770	81.091	197.359	483.103	740.829
Hollanda.....	183	685				4.852	6.260			
Italia.....	6.644	5.015	902	9.190	6.127	5.399	6.439	1.222	38.165	38.475
Japão.....				902	4.665				4.139	42.528
Portugal.....			134	416	1.635				480	6.382
Suecia.....			600					3.605		
Turquia Asiatica.....						3				
Uruguay.....	150	1.628	4.672	1.371	4.200	501	5.391	25.931	5.985	24.504
Outras Origens.....	125	156		1.956		502	1.213		3.162	
Total.....	434.914	453.257	476.879	432.716	414.848	1.214.937	1.439.025	2.191.136	2.476.462	3.144.265
314 - Papel para escrever. Writing paper. Papier pour écriture.										
Alemanha.....	955.736	63.159	212			814.898	70.171	894		
Argentina.....	3	222	141	400	72	6	277	330	748	878
Austria-Hungria.....	297.113	5.187				155.915	2.737			
Belgica.....	38.761	435				28.713	1.884			
Estados- Unidos.....	21.506	53.400	281.789	370.219	414.328	34.713	69.786	340.075	604.985	613.999
França.....	40.509	22.981	68.483	46.634	9.955	47.057	33.309	133.161	100.753	36.060
Grã-Bretanha.....	130.425	115.087	179.618	132.358	44.406	134.949	144.258	320.807	279.661	132.715
Hespanha.....	1.708	568	607	27.777	590	1.331	485	1.340	32.347	2.248
Hollanda.....	45.703	55.260	100.137	4.747	6.398	23.955	65.345	111.655	7.848	15.770
Italia.....	274.712	365.793	339.387	60.611	97.013	190.818	379.299	367.267	113.393	248.727
Japão.....	11	356	250	340	1.242	44	1.256	1.582	3.188	6.325
Noruega.....	12.292	4.956	14.999	75.649	23.707	5.808	2.829	23.340	115.522	39.820
Portugal.....	210	17.997	15.465	12.324	5.852	150	18.457	33.184	37.325	16.354
Suecia.....		67.241		29.627			37.461		36.022	
Suissa.....	511	4.041	150			1.879	2.161	259		
Turquia Asiatica.....						4				
Uruguay.....	9.533	633	262	93	1.342	7.611	929	343	317	7.907
Total.....	1.829.053	778.196	1.001.500	760.785	604.875	1.461.860	828.944	1.334.246	1.332.109	1.120.803
315 - Papel para forração de casas. Wall paper. Papier peint.										
Alemanha.....	27.053	80				10.731	175			
Austria-Hungria.....	1.520					1.017				
Estados- Unidos.....	1.916	1.987	833	2.480	270	6.326	1.352	1.974	6.642	638
França.....	6.382	121				13.091	393			
Grã-Bretanha.....	45.312	86.692	54.041	11.721	4.712	41.516	40.142	61.652	31.705	21.629
Hollanda.....	3.529					1.330				
Noruega.....		2.565					1.413			
Portugal.....			123					658		
Possessões Britannicas: Canada.....	262					665				
Suecia.....	1.196	22.857				446	9.978			
Suissa.....	77	32	398				141	2.837		
Uruguay.....	210				58	70				711
Outras Origens.....						536				
Total.....	87.457	114.334	55.400	14.201	5.040	75.728	53.594	66.921	38.347	22.978

CLASSE III { Artigos manufacturados.
Manufactured articles.
Articles manufacturés.

MERCADORIAS E PAIZES DE ORIGEM Merchandise and Countries of Origin Marchandises et Pays d'Origine	KILOS					VALOR A BORDO NO BRASIL Value C. I. F. Valeur à bord au Brésil				
	1913	1915	1916	1917	1918	1913	1915	1916	1917	1918
CLASSE III (continuação)										
Papel e suas applicações (continuação). Paper and manufactures thereof (continued). Papier et ses applications (suite).										
316 { Papel para impressão. Printing paper. Papier pour impression.										
Allemanha.....	10.401.360	1.114.070	21.732	1.021		2.534.469	400.756	6.091	1.487	
Argentina.....	1.240	370.489	175.937	390.732	39.584	099	103.593	98.159	280.814	39.413
Austria-Hungria.....	1.352.604	43.077				375.199	16.741			
Belgica.....	1.458.042	6.507	7.294			425.069	2.495	17.955		
Dinamarca.....	13.495					3.235				
Estados Unidos.....	110.124	3.877.830	6.021.009	12.847.406	13.376.756	60.717	1.245.729	4.543.563	9.541.040	9.330.437
França.....	257.867	7.948	191.853	219.260	21.512	79.661	10.101	293.505	297.774	39.166
Grã-Bretanha.....	613.816	1.412.594	1.512.595	813.966	63.923	240.688	091.353	1.537.814	992.006	123.363
Hespanha.....	14.856	2.141	32.681	78		2.107	805	26.039	107	
Hollanda.....	3.831.070	725.564	1.239.275	123.393	46.313	769.407	300.432	1.113.338	102.155	60.572
Italia.....	262.093	452.211	103.862	7.596		122.886	259.278	80.860	14.486	
Noruega.....	6.458.778	12.362.620	14.804.522	5.625.408	1.248.510	1.383.026	3.582.837	6.184.320	4.181.436	1.234.937
Paraguay.....			1.205	630				593	745	
Portugal.....		1.110	1.325		19.476		876	1.508		28.019
Possessões Britannicas:										
Canada.....	28.424	102.491	68.506	32.999	225.159	4.931	30.192	33.577	14.220	116.078
Russia.....	259.465		3.750			48.768		1.048		
Suecia.....	4.939.501	5.407.355	7.329.103	6.877.821	4.237.891	1.007.899	1.630.479	3.432.701	4.279.059	3.180.006
Suissa.....	23.545	8.415		5.355		4.700	3.036		6.157	
Uruguay.....	25.947	356	2.861	6.294	1.700	9.586	87	1.892	7.753	992
Outras Origens.....		9.771	129				3.831	208		
Total.....	30.052.227	25.904.519	32.418.568	26.952.469	19.280.824	7.373.137	8.282.121	17.423.780	19.720.439	14.152.983
317 { Papel não especificado. Paper unenumerated. Papiers non dénommés.										
Allemanha.....	4.184.091	440.898	62	123		1.848.086	259.904	127	58	
Argentina.....	5.445	123.121	26.455	44.800	15.643	1.882	37.514	29.919	56.342	57.253
Austria-Hungria.....	547.153	13.078				264.430	8.007			
Belgica.....	489.592	1.073	3.205	3.534		174.338	1.764	6.920	8.821	
Estados Unidos.....	236.851	572.055	1.852.054	2.406.410	3.072.898	205.516	516.475	2.159.479	3.141.156	4.157.790
França.....	323.768	114.120	181.201	111.471	64.651	354.039	169.541	452.339	254.666	280.074
Grã-Bretanha.....	281.931	296.153	364.743	187.002	115.070	224.414	283.484	515.602	364.944	322.941
Hespanha.....	24.070	13.093	60.018	8.914	1.006	6.871	19.944	141.172	24.665	2.204
Hollanda.....	187.674	152.328	364.130	20.121	38.833	70.912	95.932	298.531	31.662	59.816
Italia.....	621.645	1.275.618	1.115.433	202.998	20.476	338.537	322.594	1.259.903	469.766	39.566
Japão.....	4.213	2.348	4.014	11.754	12.902	13.874	12.304	23.654	33.772	51.857
Noruega.....	1.029.459	863.244	1.112.762	745.701	644.691	246.045	327.424	770.160	791.636	862.263
Paraguay.....	4.130	2.820	405	814		2.199	1.421	232	598	
Portugal.....	1.284	29.753	5.787	1.746	628	1.006	24.155	5.933	2.755	1.211
Russia.....	17.384			12.500		4.700			5.670	
Suecia.....	2.015.213	1.794.307	1.241.304	287.645	440.610	466.792	629.773	391.020	253.403	757.329
Suissa.....	38.637	8.384	5.061	49	506	16.230	4.530	4.349	113	3.147
Turquia Asiatica.....						1				
Uruguay.....	53.388	40.831	60.689	40.828	7.728	25.020	23.078	41.760	36.552	12.105
Outras Origens.....	115	3.956	4.109	71		68	2.337	3.421	212	
Total.....	10.065.993	5.747.789	6.402.992	4.145.981	4.435.642	4.265.010	3.240.236	6.604.611	5.476.791	6.607.501

IMPORTAÇÃO
IMPORTS
IMPORTATION

Annos..... }
Years..... } 1913 1915 1916 1917 1918
Années..... }

PORTOS DE DESTINO Ports of Destination Ports de Destination	KILOS					VALOR A BORDO NO BRASIL Value C. I. F. Valeur à bord au Brésil				
	1913	1915	1916	1917	1918	1913	1915	1916	1917	1918
Manoás.....	197.905	74.990	89.819	73.007	19.618	66.812	29.940	53.873	52.358	13.190
Pará.....	483.462	1.016.316	836.259	475.793	177.341	136.424	330.913	471.595	368.159	120.230
Maranhão.....	354.081	217.300	300.911	15.362	52.795	91.431	80.914	194.812	14.375	39.484
Pernambuco.....	1.565	11.368	29	6.349	521	10.142	83	6.558
Fortaleza.....	102.981	40.913	43.036	31.338	25.713	20.092	14.959	21.227	23.094	12.310
Natal.....	28.437	4.186	12.572	7.304	1.406	13.900
Recife.....	119.302	15.704	44.033	11.859	10.813	32.895	6.124	10.539	16.720	14.001
Macacó.....	1.832.402	2.685.547	3.872.684	1.587.883	1.501.110	383.442	796.217	1.717.486	1.075.564	1.325.587
Penedo.....	189.925	71.169	66.231	1.800	46.489	25.980	35.289	2.201	13.420
Aracaju.....	4.969	1.140	2.018	858
Bahia.....	103.396	3.883	4.083	22.625	1.766	2.830
Victoria.....	1.513.520	798.096	902.463	434.625	593.969	380.137	274.501	535.582	322.449	325.142
Rio de Janeiro.....	11.307	1.052	1.417	4.112	662	583
Santos.....	14.711.847	13.633.475	17.337.141	12.490.867	11.108.434	3.581.447	4.402.472	9.700.670	9.342.238	8.113.733
Paranaguá.....	8.189.011	5.491.335	7.608.988	10.955.590	5.232.619	2.024.583	1.702.049	3.847.709	7.742.370	3.828.014
Antonina.....	247.898	32.940	36.973	46.000	76.097	13.504	33.982	55.571
São Francisco.....	9.350	14.753	7.814	15.740
Itajubá.....	9.588	4.314	1.036	1.525	4.042	1.565	1.001	2.968
Joinville.....	4.450	96	2.198	1.771	141	4.130
Florianópolis.....	8.308	4.251
Palotas.....	28.418	17.110	18.518	6.723	2.851	9.074	8.097	14.645	6.923	5.887
Porto Alegre.....	296.557	186.765	58.984	11.048	5.126	65.019	57.980	22.585	10.684	9.700
Sant'Anna do Livramento.....	101.459	110.473	171.456	17.310	30.814	30.416	38.758	131.508	12.781	19.480
Uruguayana.....	1.481.273	1.493.269	988.167	770.429	406.043	362.201	441.670	593.774	656.225	286.339
Itaquí.....	2.680	356	2.891	2.096	1.700	1.478	87	1.892	2.725	992
Corumbá.....	8.127	1.200	3.185	2.540	3.335	1.219	4.176	1.748
Cuyabá.....	500	228
Porto Velho.....	4.519
Manoás.....	13.309	67.824	71.114	89.091	78.771	22.713
Pará.....	155.058	97.483	63.142	40.208	13.373	206.483	154.340	388.491	113.369	80.832
Maranhão.....	603.234	252.434	340.854	36.801	47.342	10.957	9.728	34.883	13.831	12.868
Pernambuco.....	33.200	14.329	28.784	6.012	5.377	2.512	2.114	4.570	2.570	631
Fortaleza.....	4.844	1.329	3.544	1.733	278	50.796	11.023	12.618	15.072	8.668
Natal.....	114.200	10.986	9.716	7.685	3.043	8.433	4.517	3.701	508
Recife.....	6.267	12.634	5.975	13.137	32.892	6.452	9.830	16.672	23.196
Macacó.....	51.349	10.070	5.852	12.104	13.137	263.418	216.377	480.522	300.610	242.453
Penedo.....	699.811	417.051	485.411	216.193	131.019	19.887	16.396	42.824	18.343	8.900
Aracaju.....	43.507	30.095	41.607	13.530	2.688	1.240
Bahia.....	1.771	6.094	22	1.552	554
Victoria.....	17.287	10	1.559	500	214.795	100.567	175.364	84.048	101.982
Rio de Janeiro.....	554.393	123.432	130.869	35.601	73.552	6.241	368	731
Santos.....	10.532	171	271	1.806.130	1.774.433	3.613.433	3.238.048	4.100.290
Paranaguá.....	4.336.776	3.400.225	3.611.465	2.560.689	2.975.380	1.127.933	947.054	1.392.666	1.321.281	1.594.054
Antonina.....	2.593.676	949.661	1.323.757	958.129	968.770	64.813	3.850	10.082	9.070	7.282
São Francisco.....	153.400	5.930	7.116	8.508	1.544	1.484	1.700	4.253
Itajubá.....	1.012	601	878	45	279	484
Joinville.....	335	350	100	210	300	116	194	1.096	354	7.112
Florianópolis.....	22.610	1.414	470	214	1.640	8.187	1.118	1.016
Palotas.....	301	98	170	3.748	1.604	1.891
Porto Alegre.....	9.383	2.802	669	318	9.535	1.942	4.166	4.047	1.250
Sant'Anna do Livramento.....	13.779	1.485	2.550	5.559	53.508	14.717	25.423	17.374	43.640
Uruguayana.....	105.366	24.887	39.963	12.924	11.217	45.521	16.317	126.696	46.624	12.890
Itaquí.....	84.948	19.098	102.660	29.319	8.291	205.502	156.760	153.426	156.023	210.200
Corumbá.....	390.636	320.188	147.905	103.765	168.264	26
Cuyabá.....	41	3.097	2.857	7.437	1.562	7.219
Diversos postos aduaneiros do Rio Grande do Sul.....	6.106	5.319	10.532	419	4.588	501	1.002	557
Porto Murinho.....	1.187	1.734	0.40	11.578	10.457	14.068	20.406	2.968
Porto Esperança.....	27.900	34.634	19.059	34.911	2.662	166	139	2.242	782
Uruguayana.....	370	240	3.245	1.200	78
São Borja.....	90
Porto Murinho.....	444	320	526	456	135	377
Porto Esperança.....	1.444	667	490	14	125	597	320	193
Corumbá.....	32.616	7.992	2.392	2.975	450	15.698	4.836	1.751	4.032	738
Cuyabá.....	7.518	358	3.656	358

CLASSE III { Artigos manufacturados.
Manufactured articles.
Articles manufacturés.

MERCADORIAS E PAIZES DE ORIGEM Merchandise and Countries of Origin Marchandises et Pays d'Origine	KILOS					VALOR A BORDO NO BRASIL Value C. I. F. Valeur à bord au Brésil				
	1913	1915	1916	1917	1918	1913	1915	1916	1917	1918
CLASSE III (continuação)										
Papel e suas applicações (continuação). Paper and manufactures thereof (continued). Papier et ses applications (suite).										
318 { Papellão e cartão. Cardboard and millboard. Carton.										
Allemanha.....	2.456.038	206.251	82	46.040	64.230	921.884	100.422	413	49.869	55.753
Argentina.....	1.420	3.455	6.381			506	1.327	2.209		
Austria-Hungria.....	80.806					20.265				
Belgica.....	111.663					37.226				
Dinamarca.....		1.209	3.500					1.651		
Estados-Unidos.....	26.179	131.768	828.554	602.420	1.108.551	13.296	59.883	537.682	651.747	973.034
França.....	162.203	16.378	31.782	5.630	4.422	82.297	9.741	27.221	21.028	20.465
Grã-Bretanha.....	40.814	23.398	110.492	72.934	130.952	31.831	22.516	109.775	91.824	180.892
Hespanha.....	138	502	12.695	1.196	1.195	388	859	20.924	2.950	2.894
Hollanda.....	2.108.474	894.981	2.193.534	438.104	281.156	318.720	189.687	701.445	139.240	116.608
Italia.....	132.433	102.127	32.936	7.779	8.336	80.516	92.702	29.228	14.400	24.466
Japão.....	30	7			19	117	33			316
Noruega.....	38.411	69.522	137.501	257.243	153.750	8.532	10.010	57.564	131.938	134.607
Paraguay.....				93					250	
Portugal.....			6		36			3		97
Russia.....	167.000	30.000	166.750			32.570	6.420	55.813		
Suecia.....	412.497	289.684	902.109	263.017	679.840	74.558	77.235	343.433	137.201	552.178
Suissa.....		22	164		248	16	20	120		135
Suissa.....						4.429	384	4.571	24.709	33.849
Uruguay.....	9.428	1.113	9.254	65.068	50.523					
Total.....	5.747.534	1.827.408	4.435.830	1.819.536	2.487.264	1.627.157	580.553	1.892.052	1.266.062	2.096.194
319 { Manufacturas não especificadas. Manufactures unenumerated. Articles non dénommés.										
Allemanha.....	285.168	27.771	144	309		397.145	46.854	1.165	580	
Argentina.....	18	334	50	1.234	2.423	122	2.020	115	1.426	7.766
Austria-Hungria.....	9.209	41				13.907	77			
Belgica.....	3.592					5.447				
Estados-Unidos.....	50.525	50.234	151.483	95.445	184.789	45.703	52.186	152.235	147.906	261.143
França.....	44.882	7.752	12.487	6.662	9.738	92.413	25.892	48.286	37.623	53.343
Grã-Bretanha.....	25.720	13.601	17.838	28.281	23.376	35.876	37.476	59.450	61.349	82.355
Hespanha.....	513	371	1.365	844	655	3.445	673	3.832	2.503	2.794
Hollanda.....	980	6.530	70	145	573	769	12.578	134	466	1.802
Italia.....	17.906	10.830	12.194	19.167	7.016	23.524	14.546	15.525	37.074	20.810
Japão.....	3.120	642	601	2.006	520	5.274	2.551	2.732	15.580	5.488
Noruega.....	100	3.367	2.503		15.793	105	3.369	4.586		30.199
Paraguay.....	100			82		69			491	
Portugal.....	70	725	269			322	1.069	1.056	12	
Possessões Britannicas:										
Canada.....			4					21		
Russia.....						31				
Suecia.....		1.380	3.622		8.677		2.874	2.325		10.191
Suissa.....	896	1.245	910	2.444	601	1.570	2.098	599	1.802	540
Uruguay.....	2.244	2.059	2.975	2.047	1.386	3.772	2.015	2.072	1.742	2.504
Outras Origens.....	27	41				553	127			
Total.....	445.130	126.932	206.515	159.566	255.556	630.047	207.905	294.183	308.614	478.935

IMPORTAÇÃO
IMPORTS
IMPORTATION

Annos..... }
Years..... } 1913 1915 1916 1917 1918
Années..... }

PORTOS DE DESTINO Ports of Destination Ports de Destination	KILOS					VALOR A BORDO NO BRASIL Value C. I. F. Valeur à bord au Brésil				
	1913	1915	1916	1917	1918	1913	1915	1916	1917	1918
Mandós.....	16.645	4.207	13.267	3.462	441	9.865	2.349	12.320	6.223	748
Pará.....	108.530	31.713	56.872	62.155	52.223	37.200	13.529	27.948	45.080	40.005
Maranhão.....	7.504	4.292	555	2.830	243	4.452	1.644	1.109	2.195	433
Pernambuco.....	420	32	1.614	27
Fortaleza.....	15.084	12	619	198	696	10.063	92	2.736	509	1.780
Natal.....	344	414	919	1.430
Cabedello.....	16.168	77	1.036	112	6.065	177	1.130	275
Recife.....	312.544	85.838	205.197	130.294	181.989	98.321	22.677	117.939	128.449	199.208
Maceió.....	21.728	9.093	17.057	12.286	1.358	7.989	3.158	7.179	3.144	1.308
Aracaju.....	688	307
Bahia.....	181.415	61.951	113.482	66.307	34.718	64.112	22.268	57.315	40.940	23.245
Victoria.....	702	1.713
Rio de Janeiro.....	2.180.276	1.133.121	2.075.900	814.203	1.503.407	600.941	335.897	831.046	475.472	1.189.390
Santos.....	2.239.710	382.230	1.737.621	497.060	562.248	585.037	144.938	730.765	397.874	514.791
Paranaguá.....	49.310	13.667	16.004	22.842	5.334	9.951
Antonina.....	24	154
São Francisco.....	36.400	599	892	8.076	547	1.875
Itajahy.....	12.560	5.138
Joinville.....	42.788	578	268	7.504	1.043	502
Florianópolis.....	76.241	30.207	62.735	288	126	13.822	7.188	20.720	898	803
Rio Grande.....	41.218	2.544	12.250	37.402	2.720	15.568	1.452	3.814	24.488	2.645
Pelotas.....	78.207	4.661	23.135	2.645	5.012	36.700	1.264	13.977	5.097	5.304
Porto Alegre.....	301.330	62.346	97.799	127.799	74.850	82.892	17.857	52.471	110.181	70.060
Sant'Anna do Livramento.....	1.650	500	01.643	06.245	660	168	22.883	39.509
Uruguayana.....	3.287	533	1.205	412
São Borja.....	15	19
Diversos postos aduaneiros do Rio Grande do Sul.....	624	702
Corumbá.....	1.136	113	93	1.949	136	260
Cuyabá.....	1.016	1.471
Porto Velho.....	1.451	533
Mandós.....	7.713	6.874	4.903	8.208	447	13.016	9.358	8.332	17.101	3.015
Pará.....	10.707	6.816	5.785	2.669	3.021	27.795	9.700	13.874	10.213	16.532
Maranhão.....	4.054	1.628	1.218	619	144	6.475	1.653	3.027	5.948	1.045
Pernambuco.....	684	19	139	34	1.859	90	552	157
Fortaleza.....	6.771	128	1.283	116	217	14.266	762	3.076	381	1.050
Natal.....	329	223	536	460
Cabedello.....	2.910	648	4	4.025	4.010	65
Recife.....	10.970	2.952	3.809	1.812	23.993	20.239	9.461	14.948	10.121	57.502
Maceió.....	4.470	1.025	1.254	14.079	1.814	5.540	1.121	1.577	16.035	2.710
Aracaju.....	991	3	2.094	19
Bahia.....	19.497	5.740	2.011	3.585	2.477	48.711	12.001	9.764	13.795	8.507
Victoria.....	251	27	579
Rio de Janeiro.....	193.809	63.723	135.837	78.844	185.439	256.133	101.928	157.157	127.606	289.476
Santos.....	103.163	25.726	20.716	42.586	32.612	124.905	46.147	47.311	93.615	82.703
Paranaguá.....	6.602	69	727	528	194	9.706	253	4.341	1.980	693
Fóz do Iguaçu.....	3	3
São Francisco.....	407	21	827	37
Itajahy.....	673	4	683	10
Joinville.....	573	880
Florianópolis.....	1.153	169	7	20	1.845	372	57	63
Rio Grande.....	9.060	1.703	3.314	703	1.003	11.538	1.927	1.617	1.408	4.138
Pelotas.....	10.976	534	926	1.301	1.497	16.596	671	3.350	3.679	3.793
Porto Alegre.....	37.431	8.809	14.779	4.293	909	54.004	10.854	16.009	5.607	4.760
Sant'Anna do Livramento.....	71	490	57	1.122	172	587	171	2.013
Uruguayana.....	778	114	3	872	164	90	19
Itaqui.....	15	30	119	25
Diversos postos aduaneiros do Rio Grande do Sul.....	491	679
Porto Murtinho.....	25	16
Corumbá.....	2.633	9	40	82	4.482	34	51	491
Cuyabá.....	442	820

CLASSE III { Artigos manufacturados.
Manufactured articles.
Articles manufacturés.

MERCADORIAS E PAIZES DE ORIGEM Merchandise and Countries of Origin Marchandises et Pays d'Origine	KILOS					VALOR A BORDO NO BRASIL Value C. I. F. Valeur à bord au Brésil					
	1913	1915	1916	1917	1918	1913	1915	1916	1917	1918	
CLASSE III (continuação)											
Pedras, terras e outros mineraes semelhantes. Stones, earths, and similar minerals Pierres, terres et autres minéraux similaires.	Total....	101,401.619	7,489.691	6,711.733	7,892.026	8,045.938	6,021.873	2,538.188	2,079.774	2,304.551	3,481.534
320 { Amiantho ou asbestos em obras (ex- clusive telhas). Manufactures of asbestos (not in- cluding tiles). Articles d'amiante (non compris tu- iles).											
Allemanha.....	72.319	527				67.155	1.055				
Argentina.....	5	71		82	195	12	201		128	2.217	
Austria-Hungria.....	283					1.083					
Belgica.....	25.599					5.273					
Estados-Unidos.....	11.027	14.756	24.987	18.431	37.117	24.516	38.282	42.345	97.701	199.583	
França.....	15.699	1.313	5.000	3.190	3.646	66.503	1.600	41.140	32.859	42.337	
Grã-Bretanha.....	182.080	24.146	34.205	52.030	43.238	171.917	49.370	82.064	116.908	175.406	
Hollanda.....	352					79					
Italia.....	403.510	1.844	5.234	7.485	1.143	58.980	4.347	16.728	32.092	4.312	
Paraguay.....				546					2.892		
Russia.....	100					6					
Suecia.....		116	100			8	531	500			
Suissa.....	39.464	109				3.338	106				
Uruguay.....	5.688	183	260	350	984	1.600	1.004	1.293	1.267	5.718	
Total.....	756.106	43.065	69.786	82.114	86.323	400.527	96.562	184.076	283.937	429.573	
321 { Canos e tubos. Pipes and tubes. Tuyaux et conduites.											
Allemanha.....	273.057					27.120				69	
Argentina.....		200			150		118				
Belgica.....	83.950					14.020					
Estados-Unidos.....	212.152		10.920			43.879		10.527			
Grã-Bretanha.....	14.006.419	505.998	568.736	2.042.529	2.731.088	1.059.874	79.462	102.630	553.110	606.952	
Uruguay.....	1.505		1.430	70.596	158.464	385		372	14.233	38.507	
Total.....	14.577.083	506.198	581.086	2.713.125	2.889.702	1.745.278	79.580	113.535	567.352	645.528	
322 { Estatuas e medalhões de mármore. Marble statues and medallions. Statues et médaillons en marbre.											
Allemanha.....	1.326					5.052					
Argentina.....	65		83		800	98		224		2.017	
Austria-Hungria.....	45					200					
China.....	2.629					2.011					
Estados-Unidos.....	65					108					
França.....	59.614	1.017	2.145	3.959	2.366	139.046	13.293	15.726	10.700	8.488	
Hollanda.....			353					1.378			
Italia.....	33.087	8.658	12.207	31.819	51.651	36.737	8.084	11.797	27.407	61.467	
Portugal.....				210					1.316		
Uruguay.....	70	82	60			175	241	447			
Total.....	96.901	9.757	14.848	35.988	54.817	183.457	21.618	29.567	39.429	71.922	

IMPORTAÇÃO
IMPORTS
IMPORTATION

Annos..... }
Years..... }
Années..... }

1913 1915 1916 1917 1918

PORTOS DE DESTINO Ports of Destination Ports de Destination	KILOS					VALOR A BORDO NO BRASIL Value C. I. F. Valeur à bord au Brésil				
						Mil Réis <small>Papel. Paper. Papier.</small>				
	1913	1915	1916	1917	1918	1913	1915	1916	1917	1918
Porto Velho.....		76					108			
Mandós.....	3.259	503	2.833	1.201	905	6.507	1.582	8.336	4.698	7.023
Pará.....	5.692	2.908	3.285	5.240	2.251	12.778	10.386	17.366	25.756	16.379
Maranhão.....	3.647	744	1.014	1.037	257	11.821	2.216	2.800	3.680	1.076
Parnahyba.....	380	21	60	77	56	955	12	185	416	243
Fortaleza.....	4.829	176	217	295	33	6.824	607	1.200	1.169	166
Natal.....	102		92			198		195		
Cabedello.....	264	394	40	508	227	1.318	349	97	988	990
Recife.....	10.384	5.528	6.584	8.602	7.938	23.632	9.570	23.922	41.658	45.667
Maceió.....	916	361	1.132	101	275	3.207	830	1.609	516	863
Aracajú.....	180	69	203	368	206	61	53	1.484	617	264
Bahia.....	4.363	8.046	4.154	4.105	2.931	8.081	4.382	11.027	13.939	6.657
Victoria.....	988				56	2.436				414
Rio de Janeiro.....	574.974	10.849	36.334	49.988	53.884	250.633	38.477	74.743	141.842	268.461
Santos.....	93.472	6.109	11.349	7.250	9.827	38.397	25.022	29.204	33.054	28.138
Paranaguá.....	1.044		524	195	23	1.720		3.048	540	141
São Francisco.....	94		108	118		237		973	651	
Joinville.....	136		114			435		68		
Florianopolis.....	598	402				3.049	451			
Rio Grande.....	40.995	200	521	680	5.080	20.937	580	1.053	3.425	42.512
Pelotas.....	101		144	86		340		597	437	129
Porto Alegre.....	3.498	496	754	1.221	1.203	4.954	933	4.857	0.214	4.320
Sant'Anna do Livramento.....	5.281		38	350	1.004	1.149		46	1.267	5.812
Uruguayana.....	75		10	82		76		17	128	
Porto Murtinho.....		3					11			217
Porto Esperança.....				546	57	740	993	1.230	2.892	301
Corumbá.....	754	180	212			12				
Cuyabá.....	5									
Manáos.....	106.117	25.254	20.135	13.762	14.647	11.742	5.450	5.307	3.927	5.071
Pará.....	24.078					123.545				
Maranhão.....	33.427	7.635				8.150	1.354			
Fortaleza.....	577.115					69.873				
Cabedello.....	8.636					1.516				
Recife.....	713.110	60.392				77.020	6.136			
Maceió.....	30.056					3.915				
Aracajú.....	170.696					14.774				
Bahia.....	294.630	578	2.504	771		34.069	205	586	493	
Victoria.....	88.675					14.930				
Rio de Janeiro.....	8.847.925	270.611	551.273	1.272.248	719.107	938.808	37.686	90.945	221.437	188.783
Santos.....	315.626					43.652				
Florianopolis.....	1.706.172					166.676				
Rio Grande.....				978.600	1.019.201				226.777	202.476
Pelotas.....	1.684.558	66.418	2.744	74.320	978.133	229.849	14.094	7.325	15.725	210.622
Porto Alegre.....	24.157	75.110		332.738		5.474	14.537		84.760	
Sant'Anna do Livramento.....	1.090		780	70.996	153.464	293		155	14.233	38.507
Quarabá.....			200					121		
Uruguayana.....	300					67				69
Itaquí.....					150					
São Borja.....		200					118			
Corumbá.....	115		450			25		93		
Manáos.....	220					643				
Pará.....	4.184					1.352	7			
Maranhão.....	86					435				
Fortaleza.....	18.922		48			33.378		214		
Natal.....	224					1.547				
Cabedello.....	179			1.000		237			1.000	
Recife.....	554	30	44	21		1.918	150	439	218	
Bahia.....	173	425	479	260		831	544	2.921	1.424	
Victoria.....	51					299				
Rio de Janeiro.....	24.396	3.982	2.172	14.628	32.496	76.531	13.855	14.142	18.218	54.027
Santos.....	30.394	4.655	11.886	14.114	19.697	42.800	6.217	10.975	12.878	12.646
Paranaguá.....	114					528				
Florianopolis.....	9					45				
Rio Grande.....	19	82				147	241		302	3.543
Pelotas.....	13		140	3.829		128			127	2.148
Porto Alegre.....	11.363		22	2.136	2.024	22.668			447	5.240
Jaguarião.....			60							
Uruguayana.....		583					574			

CLASSE III { Artigos manufacturados.
Manufactured articles.
Articles manufacturés.

MERCADORIAS E PAIZES DE ORIGEM Merchandise and Countries of Origin Marchandises et Pays d'Origine	KILOS					VALOR A BORDO NO BRASIL Value C. I. F. Valeur à bord au Brésil				
	1913	1915	1916	1917	1918	Mil Réis { Papel. Paper. Papier.				
CLASSE III (continuação)	1913	1915	1916	1917	1918	1913	1915	1916	1917	1918
Pedras, terras, etc. (continuação). Stones, earths, etc. (continued). Pierres, terres, etc. (suite).										
323 { Ladrilhos e azulejos. Mosaics and bricks for pavement. Carrelages de terre et de faïence.										
Allemanha.....	3.555.614	223.538				509.671	65.589			
Argentina.....	10.032	5.160	5.230	9.097	325.493	1.750	7.378	5.093	8.533	68.573
Austria-Hungria.....	2.136					1.638				
Belgica.....	3.917.488	25.294				873.180	5.922			
Estados-Unidos.....	107.912	113.323	190.120	65.893	59.814	41.239	56.613	126.900	55.733	42.614
França.....	2.816.654	773.187	1.072.941	628.422	75.000	397.519	89.593	171.495	123.081	22.493
Grã-Bretanha.....	795.762	573.328	908.576	869.972	1.103.079	334.432	187.237	481.888	477.080	344.047
Hespanha.....	974.121	585.606	636.741	532.718	239.351	124.910	103.401	130.110	131.911	98.646
Hollanda.....	131.063	269.271	630.428	6.090	27.645	33.512	86.539	202.536	5.641	14.492
Italia.....	568.634	22.340		5.500		43.299	5.823		1.713	
Noruega.....	1.370					1.080				
Paraguay.....	235	94				24	20			
Portugal.....	25.650	78.331	52.393	10.038	240	9.224	23.612	27.258	8.455	181
Uruguay.....	50.689	17.399	19.273	131.813	38.369	6.977	6.486	6.489	25.282	19.893
Outras Origens.....	5.777					2.879				
Total.....	12.963.137	2.686.871	3.515.702	2.268.543	1.868.991	2.381.246	638.213	1.151.769	837.438	1.110.939
324 { Telhas (exclusive de asbestos). Tiles (not including tiles of asbestos). Tuiles (non compris d'amiante).										
Allemanha.....	3.571.612					166.360				
Austria-Hungria.....	28.563					4.094				
Belgica.....	1.592.063					85.659				
Estados-Unidos.....		6.268	1.543		9.166		1.298	1.076		8.598
França.....	44.897.395	4.740	159.500			2.140.744	2.010	15.171		
Grã-Bretanha.....	234.896	1.406	162	2.736	1.153	24.467	723	82	2.292	2.111
Hollanda.....			3.032	2.890				1.323	1.319	
Italia.....	2.069.424					113.079				
Paraguay.....					1.200					107
Portugal.....	4.154.773	64.708	38.079	2.850		226.125	5.779	3.910	78	
Suissa.....	11.425					1.721				
Uruguay.....	38.400	6.900			21.100	2.667	699			1.345
Total.....	57.199.451	84.022	202.316	8.476	32.619	2.764.925	10.509	21.562	3.689	12.161
325 { Telhas de asbestos ou amiantho. Tiles of asbestos. Tuiles d'amiante.										
Allemanha.....	730.849					119.317				
Argentina.....		11.811					2.603			
Austria-Hungria.....	30.236					3.407				
Belgica.....	652.974					95.612				
Estados-Unidos.....	49.028					19.317				
França.....	14.249					2.701				248
Grã-Bretanha.....	138.961	38.614		14.373	254	30.528	7.840		3.800	
Italia.....	1.329.828	57.945	42.642	18.110		121.946	12.026	7.752	5.515	
Possesses Britannicas:										
Canada.....	19.022					4.709				
Suissa.....	401.106	30.404				55.234	4.514			
Uruguay.....	17.000					2.540				
Total.....	3.384.153	138.774	42.642	32.483	254	455.311	27.583	7.752	9.321	248

IMPORTAÇÃO
IMPORTS
IMPORTATION

Annos..... }
Years..... } 1913 1915 1916 1917 1918
Années.... }

PORTOS DE DESTINO Ports of Destination Ports de Destination	KILOS					VALOR A BORDO NO BRASIL Value C. I. F. Valeur à bord au Brésil				
	1913	1915	1916	1917	1918	1913	1915	1916	1917	1918
Mauós.....	179.333			9.872	1.155	35.048			3.500	599
Pará.....	118.402	18.048	13.062	16.023		31.510	8.545	9.598	12.153	
Maranhão.....	11.028					2.084				
Parnahyba.....	3.734					684				
Fortaleza.....	48.739	1.499				10.246	831			
Natal.....	62.065					15.489				
Cabedello.....	1.700			1.335		651			805	
Recife.....	458.840	250.442	147.780	150.755	130.854	120.614	76.861	78.892	81.861	96.467
Maceió.....	6.969	3.665		522		2.380	1.618		293	
Bahia.....	284.668	45.877	59.318	37.010	23.397	66.092	23.804	38.096	31.946	19.127
Rio de Janeiro.....	6.436.568	618.960	1.186.779	747.848	733.012	1.260.599	171.869	498.179	339.974	554.371
Santos.....	4.952.693	1.715.518	2.071.509	1.171.269	626.732	749.997	341.445	510.462	340.286	359.979
Paranaguá.....	28.790		1.003			8.951		524		
Fóz do Iguaçu.....			34	560				12	63	
São Francisco.....	278					132				
Florianópolis.....	5.280					1.839				
Rio Grande.....	10.059	856			299.443	2.656	286			48.103
Pelotas.....	6.492	8.888	3.810		1.624	2.234	5.532	887		938
Porto Alegre.....	261.475	11.387	16.388	1.536	6.250	59.644	4.669	9.578	1.245	7.169
Sant'Anna do Livramento.....	11.050	2.400	5.070	34.938	39.565	1.768	601	1.399	13.051	22.120
Quarahy.....	2.175	177	807	125		680	210	604	77	
Uruguayana.....	16.053	8.300	8.710	96.750	4.510	1.982	1.506	3.449	12.154	1.288
Itaquí.....	2.000	160				167	416			
Diversos postos aduaneiros do Rio Grande do Sul.....					90					214
Porto Murinho.....	406		72		2.350	133		37		564
Corumbá.....	54.340	94	160			4.776	20	82		
Mauós.....	1.036.590	61.999	16.479			69.744	5.640	2.025		
Pará.....	39.916	2.800	23.143	2.850		6.402	124	2.961	78	
Maranhão.....	8					2				
Recife.....	146.505					35.713				2.111
Maceió.....						1.153				
Bahia.....	1.677.120	1.050				71.963	631			
Rio de Janeiro.....	40.756.404	9.533	56.662			1.874.154	2.604	6.323		
Santos.....	12.499.749	1.740	106.032	5.626		656.619	802	10.253	3.611	
Paranaguá.....	7.759					1.191				8.508
Rio Grande.....	997.000					46.410				1.345
Sant'Anna do Livramento.....					9.166					
Corumbá.....	38.400	6.900			21.100	2.667	699			107
Bella Vista.....					1.200					
Mauós.....	8.917					1.941				
Pará.....	18.419	555				3.178	155			
Maranhão.....	5.228					1.067				
Fortaleza.....	15.286					5.286				
Recife.....	52.638					8.586				
Bahia.....	38.236					7.379				
Victoria.....	68.095					11.418				
Rio de Janeiro.....	901.211	62.014	42.642	32.483	254	142.609	8.937	7.752	9.321	248
Santos.....	1.892.298	64.394				211.662	15.888			
Paranaguá.....	19.618					2.619				
Florianópolis.....	55.553					11.634				
Rio Grande.....	16.778	11.811				2.480	2.603			
Pelotas.....	3.046					420				
Porto Alegre.....	271.830					42.492				
Sant'Anna do Livramento.....	17.000					2.540				

CLASSE III { Artigos manufacturados.
Manufactured articles.
Articles manufacturés.

MERCADORIAS E PAIZES DE ORIGEM Merchandise and Countries of Origin Marchandises et Pays d'Origine	KILOS					VALOR A BORDO NO BRASIL Value C. I. F. Valeur à bord au Brésil				
						Mil Réis { Papel. Paper. Papier.				
CLASSE III (continuação)	1913	1915	1916	1917	1918	1913	1915	1916	1917	1918
Pedras, terras, etc. (continuação). Stones, earths, etc. (continued). Pierres, terres, etc. (suite).										
325A Tijolos para arcar. Polishing or bath bricks. Briques pour éssurer.										
Argentina.....	VIDE				21	VIDE				40
Estados-Unidos.....	327	394	47.531	3.961	402	327	403	12.360	1.601	333
França.....					1.640					919
Grã-Bretanha.....		99.096	318.032	368.903	438.798		21.120	78.108	105.228	160.146
Paraguay.....				190					08	
Uruguay.....		1.155	2.197	520	630		390	795	257	311
Total.....		100.645	367.780	373.574	441.497		22.003	91.269	107.154	161.749
326 Tijolos refractarios e para cons- trução. Bricks, refractory and for building. Briques réfractaires et pour cons- tructions.										
Allemanha.....	3.864.303	880				278.413	150			
Argentina.....		13.710	6.290	1.200	411.550		957	1.205	322	82.411
Belgica.....	1.576.303					141.675				
Dinamarca.....		15.500					1.218			
Estados-Unidos.....	577.467	22.906	338.720	144.833	234.747	58.049	4.692	83.748	41.914	75.571
França.....	153.474	10.900		14.773		16.267	2.034		5.040	
Grã-Bretanha.....	7.090.248	2.593.189	1.000.920	964.185	1.166.601	308.405	238.690	112.309	140.020	232.276
Italia.....	36.100	998				4.581	140			
Paraguay.....	8.500					792				
Portugal.....	16.466				18	1.190				3
Suecia.....			42.000					0.653		
Suissa.....	1.590					275				
Uruguay.....	64.124	3.050	32.540	1.026.075	197.584	3.397	507	5.256	33.410	33.816
Total.....	13.388.575	2.661.113	1.420.482	2.151.066	2.010.500	813.044	248.388	212.171	230.215	424.077

IMPORTAÇÃO
IMPORTS
IMPORTATION

Annos..... }
Years..... }
Années..... }

1913 1915 1916 1917 1918

PORTOS DE DESTINO Ports of Destination Ports de Destination	KILOS					VALOR A BORDO NO BRASIL Value C. I. F. Valeur à bord au Brésil				
	1913	1915	1916	1917	1918	1913	1915	1916	1917	1918
Mandós.....		1.006	8.196	6.275	7.310		267	2.540	1.711	2.684
Pará.....		1.050	10.459	5.795	10.075		328	4.985	2.279	5.704
Maranhão.....		3.171	2.419	4.517	2.627		678	695	1.574	977
Parnahyba.....			123	195	239			34	141	104
Fortaleza.....			1.020	1.323	1.228			415	1.477	586
Cabedello.....				1.020	408				353	166
Recife.....		9.078	32.642	23.574	17.809		1.929	7.851	10.345	6.977
Maceió.....		2.040	3.401	3.607			357	1.041	1.780	
Aracajú.....			140	197	280			52	92	141
Bahia.....		5.057	5.032	12.380	7.862		1.095	1.536	4.490	3.160
Rio de Janeiro.....		54.132	163.199	186.424	339.341		10.837	36.598	48.451	122.400
Santos.....		7.864	117.499	107.458	40.435		1.828	28.383	28.374	13.503
Paranaguá.....		1.451	146	1.179			255	75	426	
Antonina.....					975					420
Florianópolis.....		1.728	997				248	300		
Rio Grande.....		3.499	4.400		827		1.205	1.224		438
Pelotas.....		1.811	857	4.058	489		551	273	1.460	242
Porto Alegre.....		6.997	9.647	9.862	10.160		2.035	4.422	3.867	3.094
Sant'Anna do Livramento.....			195					89		
Uruguayana.....			1.210	400	400			401	223	149
Itaquí.....			114					45		
Corumbá.....		1.155	678	310	434		390	260	102	245
Porto Velho.....		1.361					154			
Mandós.....		512.667	23.736	41.545	43.008		29.410	3.664	7.745	13.556
Pará.....		134.462	103.022	68.952	43.030		10.780	14.309	12.948	8.615
Maranhão.....		34.540	9.036	3.554	4.014		2.111	1.126	607	1.741
Parnahyba.....		323		610			8			1.330
Fortaleza.....		121.851	7.903		7.544		6.504	2.465		
Natal.....				6.350					1.190	
Cabedello.....		1.740					123			
Recife.....		4.358.540	1.411.793	390.034	80.963		162.065	115.073	33.605	9.856
Maceió.....		74.314	17.241	9.539			4.064	1.715	1.078	648
Aracajú.....		97.222	2.032	2.032			6.354	980		
Bahia.....		494.153	205.048	50.802	118.014		33.795	19.491	5.810	15.726
Victoria.....		2.641					102			
Rio de Janeiro.....		4.099.030	174.797	303.307	498.270		272.136	16.017	35.975	80.561
Santos.....		2.838.058	484.629	456.299	239.536		240.599	46.223	39.197	55.495
Paranaguá.....		70.039	5.782	9.524	16.326		6.385	595	1.204	3.550
Antonina.....			181.742					23.486		
Florianópolis.....		18.840	444				1.723	88		
Rio Grande.....		191.012	14.507	38.522	19.175		11.430	1.666	12.144	4.643
Pelotas.....		14.225	235				881	78		
Porto Alegre.....		200.335	18.148	6.872	3.911		16.218	1.885	1.366	910
Jaguarão.....				15.740	1.020.775			82		
Sant'Anna do Livramento.....		6.143		1.500			909		3.286	32.411
Quarabá.....		8.150		4.500			109		370	45.980
Uruguayana.....		44.930	2.570	4.500			1.792	326	294	838
São Borja.....					1.200					822
Diversos postos aduaneiros do Rio Grande do Sul.....		50.598		8.700			4.013		905	
Porto Murtinho.....				4.700	250					939
Porto Esperança.....				600	810		1.379	99	401	60
Corumbá.....		13.401	480	2.100						11

CLASSE III { Artigos manufacturados.
Manufactured articles.
Articles manufacturés.

MERCADORIAS E PAIZES DE ORIGEM Merchandise and Countries of Origin Marchandises et Pays d'Origine	KILOS					VALOR A BORDO NO BRASIL Value C. I. F. Valeur à bord au Brésil					
	1913	1915	1916	1917	1918	1913	1915	1916	1917	1918	
CLASSE III (continuação)											
Pedras, terras, etc. (continuação). Stones, earths, etc. (continued). Pierres, terres, etc. (suite).											
327 { Manufacturas não especificadas. † Manufacturas of stones and earths unenumerated. † Articles non dénommés. †											
Allemanha.....	264.221	6.980	1.150	2.013	5.512	157.632	8.504	3.283	4.730	8.286	
Argentina.....	2.045	1.400				1.218	1.247				
Austria-Hungria.....	4.946	9				9.955	43				
Belgica.....	778					616					
China.....	17.277		59			12.167		1.033			
Estados- Unidos.....	196.896	20.787	24.758	39.008	311.568	43.801	25.592	28.114	49.490	288.737	
França.....	119.577	18.852	50.709	39.337	21.760	147.000	46.800	59.292	74.043	84.378	
Grã-Bretanha.....	953.701	678.747	191.375	46.377	212.982	221.667	156.154	78.784	37.994	126.591	
Hespanha.....	729	2.655	11.061	28		979	1.209	1.533	551	18	
Hollanda.....	1				43	2				486	
Italia.....	416.170	416.834	106.886	59.087	66.301	261.517	1.126.133	65.708	39.308	78.608	
Japão.....	670	245				1.051	276				
Portugal.....	42.260	103.353	101.488	20.019	29.260	10.282	22.047	24.392	14.610	27.942	
Possessões Britannicas:											
India.....	200	14		23		3.671	90		190		
Possessões Portuguezas.....			950					456			
Suecia.....		454	267		4.500		1.342	1.330		2.024	
Suissa.....	329	33	2		1	149	80	10		3	
Turquia Asiatica.....	40					11					
Uruguay.....	16.373	8.874	14.296	21.365	9.308	5.867	4.215	4.069	5.100	8.314	
Total.....	2.036.213	1.259.246	497.091	227.257	661.235	877.585	1.393.732	268.073	226.016	625.337	
† A partir de 1915 exclusive tijolos de arear. † Excepting bath bricks since 1915. † Non compris briques pour écurer à partir de 1915.											
328 { Artigos de sellaria. Saddlery. Articles de sellerie.											
Peltes e couros..... Skins and leather..... Peaux et cuirs.....	Total.....	511.634	157.605	225.898	161.700	171.353	5.632.368	2.301.205	3.048.277	2.795.059	3.170.068
Allemanha.....	2.872					9.530					
Argentina.....			23	191	86			140	2.455	894	
Austria-Hungria.....	95					631					
Estados- Unidos.....	4.214	1.419	2.299	2.674	668	12.894	8.534	11.171	12.580	6.786	
França.....	13.975	125	463	674		67.577	1.191	2.630	2.572		
Grã-Bretanha.....	16.387	840	2.712	2.034	2.074	93.478	7.783	21.568	24.508	32.376	
Italia.....	539		38			956		425			
Paraguay.....		66	193	105			973		967		
Portugal.....	40	150	2			397	170	1.364			
Possessões Britannicas:											
Canada.....				468					774		
Uruguay.....	265	62		179	775	1.635	41		1.078	2.535	
Total.....	37.487	2.662	5.730	6.325	3.603	187.128	18.692	37.312	45.024	42.590	

IMPORTAÇÃO
IMPORTS
IMPORTATION

Annos..... }
Years..... } 1913 1915 1916 1917 1918
Années.... }

PORTOS DE DESTINO Ports of Destination Ports de Destination	KILOS					VALOR A BORDO NO BRASIL Value C. I. F. Valeur à bord au Brésil				
						Mil Réis { Papel. Paper. Papier.				
	1913	1915	1916	1917	1918	1913	1915	1916	1917	1918
Porto Velho.....	2					11				
Manáos.....	42.236	6.944	1.830	4.549	1.189	17.058	2.198	2.400	4.055	1.933
Pará.....	54.850	23.532	9.670	4.649	12.408	25.508	14.038	13.743	2.565	10.865
Maranhão.....	11.587	1.874	1.274	11.599	248	4.665	666	1.040	6.692	1.305
Parnahyba.....	927	236	1.016		3	534	137	545		52
Fortaleza.....	10.760	17.649	1.049	455	8.917	13.353	4.896	1.344	2.291	4.471
Natal.....	10					45				
Cabedello.....	7.596		2.613	200	1.160	5.061		2.074	988	1.254
Recife.....	158.061	412.636	28.421	18.247	32.521	65.812	46.823	19.199	15.946	35.395
Maceió.....	6.657	35.393	40	2.257	2.118	2.592	35.387	701	1.237	1.447
Aracajú.....	494					298				
Bahia.....	40.459	151.350	12.859	4.430	2.195	20.910	986.391	12.813	7.645	6.911
Victoria.....	496					1.013				
Rio de Janeiro.....	889.286	210.130	192.522	59.829	395.244	383.771	136.985	96.122	73.597	397.242
Santos.....	621.657	357.601	203.680	49.618	185.063	221.407	142.741	81.650	55.859	138.316
Paranaguá.....	7.871			17		3.826			73	
Fóz do Iguaçu.....	36					6				
São Francisco.....	590					222				
Itajahy.....	56					86				
Joinville.....	456					709				
Florianópolis.....	2.986	1.428				1.373	239			
Rio Grande.....	20.062	31		39.631	2.672	6.183	412		40.460	6.614
Pelotas.....	10.844	4.561	14.480	2.041	1.231	7.013	3.672	5.059	1.247	2.939
Porto Alegre.....	116.221	25.619	20.383	13.180	7.966	37.479	14.239	30.635	9.350	8.583
Sant'Anna do Livramento.....	10.034			16.183	7.798	3.431			3.200	6.541
Uruguayana.....	5.507	10.153	1.200	392	112	1.941	4.769	580	211	118
Diversos postos aduaneiros do Rio Grande do Sul.....					440					1.291
Porto Murinho.....	68					19				
Corumbá.....	4.276	109	45			2.947	139	163		
Cuyabá.....	158					255				
Manáos.....	180	177	57	1.051	25	1.202	488	934	3.216	387
Pará.....	1.297	110	242	86	10	4.885	998	2.538	1.739	107
Maranhão.....	416		12	150		2.230		516	1.436	
Parnahyba.....	125					609			7.353	5.763
Fortaleza.....	3.061	32	213	542	375	16.854	238	2.688		
Cabedello.....	143					1.049			9.244	19.407
Recife.....	4.034	215	750	749	1.412	29.799	2.715	9.048	124	3.931
Maceió.....	705	59	363	8	227	4.376	506	3.011		
Aracajú.....		5					40			
Bahia.....	2.064	129	474	742	174	16.398	1.707	2.143	6.711	2.787
Victoria.....				15					312	
Rio de Janeiro.....	4.282	445	790	690	278	24.645	2.693	6.179	6.149	2.855
Santos.....	18.503	719	2.547	1.984	232	77.654	4.484	8.158	6.458	3.796
Paranaguá.....	355					1.065				
São Francisco.....	54					416				
Florianópolis.....	71		10		5	500		153		145
Rio Grande.....	31					32				
Pelotas.....	143		35			1.011		368		
Porto Alegre.....	381	705	21	24	34	2.350	3.850	72	237	308
Sant'Anna do Livramento.....	170			179	775	977			1.078	2.535
Uruguayana.....			8		32			39		180
Itaquí.....			15					101		
Porto Murinho.....	95				24	658				389
Porto Esperança.....				105					967	
Corumbá.....		60	193				973	1.364		
Cuyabá.....	67					438				

CLASSE III { Artigos manufacturados.
Manufactured articles.
Articles manufacturés.

MERCADORIAS E PAIZES DE ORIGEM Merchandise and Countries of Origin Marchandises et Pays d'Origine	KILOS					VALOR A BORDO NO BRASIL Value C. I. F. Valeur à bord au Brésil				
	1913	1915	1916	1917	1918	1913	1915	1916	1917	1918
CLASSE III (continuação)										
Peltes e couros (continuação). Skins and leather (continued). Peaux et cuirs (suite).										
329 { Bolsas, estojos, indispensaveis, malas e saccos. Bags, cases and trunks. Sacothes, étuis, nécessaires, malles et valises.										
Allemanha.....	34.860	648	436			263.714	10.836	4.475		
Argentina.....			540	3	8			4.395	245	89
Austria-Hungria.....	1.041	3	4			8.660	35	94		
Belgica.....	927					4.438				
Estados- Unidos.....	1.003	2.240	5.249	2.828	2.246	3.494	26.474	56.429	47.215	34.090
França.....	9.195	4.821	4.780	1.533	1.371	88.766	61.503	80.006	35.830	25.918
Grã-Bretanha.....	2.347	633	407	1.005	904	15.808	9.143	7.822	21.159	25.546
Hespanha.....				16					303	
Hollanda.....		76					1.140			
Italia.....	88	253	735	12		1.123	1.180	13.212	551	
Japão.....	1	2	25	5	107	43	32	282	311	1.472
Portugal.....	15		4		56	314		29		112
Suecia.....	2					48				
Suissa.....	71	5	15	10	4	1.529	102	269	426	266
Uruguay.....	96					397		9		
Outras Origens.....			14					262		
Total.....	49.646	8.681	12.189	5.412	4.696	388.334	110.454	173.184	106.040	88.393
330 { Calçados. Boots and shoes. Chaussures.										
Allemanha.....						83.818	230			
Argentina.....			50				730	198		
Austria-Hungria.....			56			364.664	18.691	967		
Estados- Unidos.....			29.121	9.310	6.658	1.758.587	522.538	529.508	184.167	148.840
França.....			625	224	93	54.235	13.823	9.005	5.901	4.141
Grã-Bretanha.....			2.572	1.181	509	134.550	44.382	40.502	24.107	10.671
Italia.....					30	811				102
Japão.....					1	5				173
Noruega.....						649				
Paraguay.....							1.779		14	5
Portugal.....			426	211	242	14.979	4.329	7.473	3.455	8.084
Suecia.....			53			253		961		
Suissa.....				2		2.842	39		48	
Turquia Asiatica.....						1				
Uruguay.....						9.266				
Total.....			32.903	10.928	7.533	2.424.640	606.541	588.614	217.692	171.966

CLASSE III { Artigos manufacturados.
Manufactured articles.
Articles manufacturés.

MERCADORIAS E PAIZES DE ORIGEM Merchandise and Countries of Origin Marchandises et Pays d'Origine	KILOS					VALOR A BORDO NO BRASIL Value C. I. F. Valeur à bord au Brésil				
						Mil Réis { Papel. Paper. Papier.				
CLASSE III (continuação)	1913	1915	1916	1917	1918	1913	1915	1916	1917	1918
Pelles e couros (continuação). Skins and leather (continued). Peaux et cuirs (suite).										
331 { Correias para machina. Belting. Courroies à machines.										
Alemanha.....	39.009	366	29	1.600	1.295	179.364	3.333	1.168	13.759	9.946
Argentina.....	3.363	585				14.124	3.050			
Dinamarca.....	16.511	26.950	41.673	36.023	38.446	114.162	275.979	468.684	481.550	496.884
Estados- Unidos.....	19.774	1.840	2.518	1.445	3.849	160.295	10.772	38.001	38.851	85.681
França.....	159.940	62.586	55.096	36.232	40.981	652.700	484.265	549.469	355.403	403.406
Grã-Bretanha.....	2.025	653		750	422	6.068	4.264		6.540	4.483
Hollanda.....	3.325	357	1.213			16.393	2.901	4.771		
Italia.....	77	11				375	124			
Paraguay.....	309	49	985	382		1.784	633	5.144	4.207	
Suissa.....	437	220	22	516	459	1.218	3.036	107	3.088	3.140
Uruguay.....										
Total.....	245.355	92.928	102.136	76.948	85.452	1.150.433	785.575	1.067.344	904.118	1.003.545
332 { Manufacturas não especificadas. Manufactures of skin and leather un- enumerated. Articles non dénommés.										
Alemanha.....	37.359	1.082				363.398	14.497			
Argentina.....	237	175	685	356	514	4.842	1.236	6.284	10.173	15.679
Austria-Hungria.....	2.058					25.012				
Belgica.....	29.018	1.031				324.148	18.363			
Estados- Unidos.....	13.177	4.470	15.552	5.261	6.093	114.297	58.216	208.647	95.646	119.963
França.....	23.224	5.406	5.774	5.315	8.202	184.755	76.052	100.335	109.984	235.176
Grã-Bretanha.....	53.776	30.379	38.889	43.089	40.118	397.512	517.217	759.868	1.262.889	1.365.240
Hespanha.....	58	35	396	16	117	1.114	576	6.648	744	5.609
Hollanda.....		152	260				1.815	927		
Italia.....	2.509	4.264	2.802	327	502	11.318	62.776	50.434	4.413	27.955
Japão.....	2				1	10				153
Perú.....			6					45		
Portugal.....	53					21		9	32	
Suecia.....		5				18	46			
Suissa.....	38	96	480		276	773	2.171	11.091	5	11.279
Turquia Asiatica.....	21					65				
Uruguay.....	12.616	6.239	8.096	7.723	14.188	54.540	26.378	37.535	38.299	83.323
Total.....	179.146	53.334	72.940	62.087	70.074	1.481.823	779.943	1.181.823	1.522.185	1.864.474

IMPORTAÇÃO
IMPORTS
IMPORTATION

Annos..... } 1913 1915 1916 1917 1918
Years..... }
Années..... }

PORTOS DE DESTINO Ports of Destination Ports de Destination	KILOS					VALOR A BORDO NO BRASIL Value C. I. F. Valeur à bord au Brésil				
	1913	1915	1916	1917	1918	1913	1915	1916	1917	1918
Porto Velho.....	307					2.271				
Manáos.....	1.638	691	1.071	556	67	10.146	6.859	11.849	10.660	821
Pará.....	3.549	730	1.054	1.304	658	14.914	5.663	10.859	9.597	7.658
Maranhão.....	2.683	600	793	432	460	16.882	4.836	7.147	5.224	4.587
Parnahyba.....	530	599				2.335	5.154			
Fortaleza.....	1.862	215	630	137	678	13.590	2.901	5.684	1.695	8.008
Natal.....	310			167		1.832			1.379	
Cabedello.....	748	491	256	322		6.374	4.216	3.551	3.514	
Recife.....	21.398	7.125	4.651	7.600	4.296	91.466	61.294	51.656	81.739	50.123
Maceió.....	4.662	5.603	1.339	1.004	1.323	23.723	44.993	12.959	11.568	18.536
Penedo.....	1.730	958			44	4.046	6.249			743
Aracajú.....	806	1.652		189	191	4.298	19.091		1.965	3.081
Bahia.....	9.879	7.693	6.390	8.431	5.653	58.847	80.254	78.245	113.211	95.886
Victoria.....	393					1.819				
Rio de Janeiro.....	67.696	31.431	36.556	29.262	34.531	333.092	251.259	369.006	330.770	353.063
Santos.....	107.120	32.632	46.463	25.055	35.838	476.150	272.400	493.394	304.207	447.266
Paranaguá.....	3.993	474	661	577		13.013	4.992	9.675	9.955	
São Francisco.....	214			283		690			4.354	
Joinville.....	2					15				
Florianopolis.....	577	175	93			1.574	1.009	1.965		
Rio Grande.....	3.372	1.279	775	820	379	18.234	11.146	7.317	9.677	5.402
Pelotas.....	811		5	285	5	4.785		28	1.323	76
Porto Alegre.....	10.786	49	1.368	217	177	48.143	100	3.902	2.553	1.475
Sant'Anna do Livramento.....	298		20	307	446	880		90	737	3.060
Uruguayana.....			2		638			17		3.559
Porto Murinho.....	60	11			20	300	124			196
Corumbá.....	28	220				107	3.035			
Cuyabá.....	3					7				
Porto Velho.....						40				
Manáos.....	1.691	990	961	909	265	16.691	10.572	14.926	19.070	4.442
Pará.....	2.548	696	2.757	544	304	27.624	13.544	57.858	9.707	7.263
Maranhão.....	1.433	167	431	174	242	7.330	1.788	3.445	3.965	5.980
Parnahyba.....	222	120	152	4	15	980	1.241	1.683	92	286
Fortaleza.....	1.531	134	142	74	194	13.953	1.254	1.768	1.526	4.129
Natal.....	229	5	168			3.047	127	2.336		
Cabedello.....	253		21	26	35	1.560		449	692	1.130
Recife.....	3.714	696	549	1.058	2.262	30.279	6.426	8.892	19.840	97.997
Maceió.....	1.373	30	9	100	47	11.228	264	154	1.204	870
Aracajú.....	101					174				
Bahia.....	2.930	1.023	1.826	2.302	886	25.246	11.243	23.524	39.560	33.909
Victoria.....	223		86			1.448		1.056		
Rio de Janeiro.....	74.325	18.019	20.153	20.354	20.547	545.356	292.914	353.771	578.208	480.430
Santos.....	55.662	20.702	29.890	25.248	31.247	590.049	372.825	589.005	717.950	1.042.214
Paranaguá.....	5.514	136		1.224	1.753	39.211	1.197		7.419	8.663
Antonina.....			168					900		
Fóz do Iguassú.....	1					15				
São Francisco.....	1		191			7		1.607		
Itajahy.....	23					322				
Joinville.....	460					2.677				
Florianopolis.....	299	1		2		2.570	10		91	
Rio Grande.....	1.872	161	4.146	10	137	7.549	728	15.396	255	1.716
Pelotas.....	4.797	2.005	2.218	2.290	2.111	39.019	12.643	25.722	43.500	60.674
Porto Alegre.....	15.301	7.804	8.135	7.409	9.863	97.464	48.235	68.096	75.120	113.508
Sant'Anna do Livramento.....	3.340	138	82	25	1	11.436	1.172	887	189	44
Uruguayana.....	350	506	838	122	125	865	3.679	4.332	1.024	624
Itaquí.....					39					22
Porto Murinho.....				212					2.773	557
Porto Esperança.....								366		
Corumbá.....	904	1	17			4.851	81			18
Cuyabá.....	49					332				18

CLASSE III { Artigos manufacturados.
Manufactured articles.
Articles manufacturés.

MERCADORIAS E PAIZES DE ORIGEM Merchandise and Countries of Origin Marchandises et Pays d'Origine	KILOS					VALOR A BORDO NO BRASIL Value C. I. F. Valeur à bord au Brésil					
	1913	1915	1916	1917	1918	1913	1915	1916	1917	1918	
CLASSE III (continuação)											
Perfumarias e artigos de tinturaria, pinturas e outros usos..... Perfumery, dyes, paints, etc..... Parfumerie et articles de peinture, teinturerie et autres usages.....	Total....	4.616.162	2.069.930	2.882.899	2.365.159	2.426.530	8.948.021	4.604.594	8.158.085	7.144.028	10.042.224
333 { Graça para calçados. Boot blacking. Crage pour chaussures.											
Allemanha.....	68.150	10.377				78.239	13.440				
Argentina.....		60					57				
Austria-Hungria.....	162					367					
China.....	380					202					
Estados-Unidos.....	38.891	24.339	47.160	38.901	36.404	80.068	72.679	121.204	114.935	129.391	
França.....	11.774	6.160	7.364	1.341	1.467	12.643	9.786	14.888	4.136	7.513	
Grã-Bretanha.....	34.907	22.323	27.886	21.008	17.423	77.561	58.006	92.209	88.934	76.674	
Hespanha.....					2					1	
Hollanda.....		505					872				
Italia.....	10		198			13		337			
Portugal.....	286		387		8	336		771		64	
Possessões Britannicas: Canada.....	430					231					
Turquia Europeia.....	266					44					
Uruguay.....	2.179	1.653	440	831	969	2.607	2.646	1.058	14.397	2.090	
Total.....	157.436	65.417	83.441	62.141	56.333	252.311	157.486	230.557	222.402	215.736	
333A { Lança perfume. Perfumery in phials ou tubes for carnival purposes. Lance-parfum.											
Allemanha.....	6.093					50.921					
França.....	9.085		2.085	830	284	79.188		37.519	60.834	2.886	
Grã-Bretanha.....	70					1.147					
Italia.....	1.649					26.777					
Portugal.....				7	11						
Suissa.....	125.039		7.194	1.127		1.306.134		133.122	20.694	161	
Uruguay.....	2.450					28.069					
Total.....	145.586		9.279	1.964	295	1.492.236		170.641	90.605	3.047	

IMPORTAÇÃO
IMPORTS
IMPORTATION

Annos..... }
Years..... }
Années..... }

1913 1915 1916 1917 1918

PORTOS DE DESTINO Ports of Destination Ports de Destination	KILOS					VALOR A BORDO NO BRASIL Value C. I. F. Valeur à bord au Brésil				
						Mil Réis	Papel.	Paper.	Papier.	
	1913	1915	1916	1917	1918	1913	1915	1916	1917	1918
Manoás.....	1.385	1.326	2.660	1.949	739	4.017	4.252	9.253	7.259	3.732
Pará.....	7.782	2.429	5.361	2.665	2.016	17.657	10.232	19.237	12.017	9.174
Maranhão.....	10.565	6.669	7.066	7.379	4.240	14.089	12.611	15.071	17.940	14.216
Parnahyba.....	1.193	912	1.585	1.510	432	1.366	1.935	3.475	3.905	1.959
Fortaleza.....	5.541	1.365	2.624	3.349	4.169	7.333	5.080	6.064	9.494	11.839
Natal.....	281		17			584		42		
Cabedello.....	222	11	24	622	80	386	36	29	3.506	299
Recife.....	17.424	7.510	10.999	9.036	8.512	34.821	25.022	31.951	26.303	30.664
Maceió.....	2.106	31	431	433	893	3.928	121	1.450	1.937	3.884
Aracajú.....	267	30	64	28	41	271	159	255	74	39
Bahia.....	27.403	9.446	16.689	6.647	3.297	32.566	11.684	34.270	21.069	13.580
Rio de Janeiro.....	20.825	11.693	15.557	14.667	22.550	49.758	30.280	48.689	57.599	89.286
Santos.....	16.515	16.300	12.063	7.160	6.173	26.735	36.694	28.864	24.089	18.416
Paranaguá.....	5.225	436	619	545		8.229	916	3.170	741	
Antonina.....		1.374	661	513	104		1.916	1.898	2.533	1.229
São Francisco.....	1.912	738	692	84		2.958	1.677	1.142	119	
Itajahy.....	80					133				
Joinville.....	739		11			1.070	21	29		
Florianopolis.....	5.723	452	1.210	400	80	7.628	1.058	2.867	883	262
Rio Grande.....	1.966	192	188	165	145	1.839	476	529	540	431
Pelotas.....	1.995	1.560	1.142	1.206	769	3.019	3.265	3.080	4.289	2.268
Porto Alegre.....	26.575	2.451	3.678	3.783	2.093	32.233	9.690	19.013	28.105	14.475
Uruguayana.....	1.036	304	10			523	358	26		
São Borja.....		60					57			
Diversos postos aduaneiros do Rio Grande do Sul.....		28	90				86	353		
Corumbá.....	670					1.173				
Manoás.....	4.287		80	7		49.845		2.006	77	
Pará.....	3.475			635		37.614			10.286	
Maranhão.....	574					5.636				
Parnahyba.....	486					7.418				
Fortaleza.....	1.727					18.810				
Natal.....	1.654					7.902				
Cabedello.....	850					8.026				
Recife.....	8.292		922		284	31.789		14.960		2.886
Maceió.....	1.929					20.676				
Aracajú.....	181					2.634				
Bahia.....	14.293		531	492		120.252		9.856	10.458	
Victoria.....	386					6.905				
Rio de Janeiro.....	48.032		7.746	830		412.742		143.819	69.834	
Santos.....	53.228					629.198				
Paranaguá.....	1.908					25.936				
Rio Grande.....	4.606					57.840				
Pelotas.....	1.347					15.278				
Porto Alegre.....	479				11	6.112				161
Uruguayana.....	877					6.149				
Corumbá.....	1.573					21.920				
Cuyabá.....	402					4.456				

CLASSE III { Artigos manufacturados.
Manufactured articles.
Articles manufacturés.

MERCADORIAS E PAIZES DE ORIGEM Merchandise and Countries of Origin Marchandises et Pays d'Origine	KILOS					VALOR A BORDO NO BRASIL Value C. I. F. Valeur à bord au Brésil				
	1913	1915	1916	1917	1918	1913	1915	1916	1917	1918
CLASSE III (continuação)										
Perfumarias e artigos de tinturaria, pintura e outros usos (continuação). Perfumery, dyes, paints, etc. (continued). Parfumerie et articles de peinture, teinturerie et autres usages (suite).										
334 { Perfumaria. Perfumery. Parfumerie.										
Alemanha.....	32.500	2.380	7			171.237	13.294	149		
Argentina.....	538	36	697	772	434	2.018	377	20.975	20.381	11.583
Austria-Hungria.....	2.555	754				18.189	5.265			
Belgica.....	17					29				
Dinamarca.....		177					687			
Estados-Unidos.....	63.717	25.349	46.152	56.473	65.558	170.439	213.591	508.128	714.498	1.004.472
França.....	402.240	229.756	303.871	188.972	309.107	2.863.389	1.912.011	2.797.008	2.020.290	4.068.772
Grã-Bretanha.....	48.696	17.742	23.393	18.320	26.844	151.381	139.355	216.099	196.896	308.547
Hespanha.....	138		88	223	5	464		437	1.554	140
Hollanda.....		185	10		116		450	850		863
Italia.....	8.760	2.985	1.176	1.253	634	54.446	11.781	4.158	8.035	11.910
Japão.....	215	447	164	77	1.093	468	912	365	678	4.276
Paraguay.....	643					3.915				
Perú.....			9					62		
Portugal.....	1.169	2.701	7.023	6.214	6.454	9.344	17.079	47.721	36.363	44.802
Suecia.....		3	39				37	292		
Suissa.....	6.501	198	1.243	6		58.232	6.699	11.550	521	
Turquia Asiatica.....	238					1.006				
Turquia Européa.....						3				
Uruguay.....	2.404	1.507	1.086	1.091	1.708	13.948	12.629	13.251	11.624	19.070
Outras Origens.....	10	159	19			98	127	423		
Total.....	570.247	284.379	384.987	273.416	411.953	3.518.606	2.334.300	3.621.468	3.010.890	5.534.435
335 { Tinta para escrever. Writing ink. Encre à écrire.										
Alemanha.....	17.972	1.940				18.333	3.948			
Austria-Hungria.....	15					79				
China.....	6					59	2			
Estados-Unidos.....	8.552	10.663	15.085	10.890	10.695	10.226	18.204	27.833	24.935	24.067
França.....	8.958	4.778	5.250	4.719	5.036	14.123	7.192	8.726	14.022	12.013
Grã-Bretanha.....	67.410	33.164	53.823	33.896	54.395	75.620	52.450	82.854	63.064	107.072
Hollanda.....		626					552			280
Italia.....	1.266		2			2.628	1	35		
Japão.....		15					54			
Portugal.....	226		300			314		512		
Suecia.....		719					1.336			
Uruguay.....	37					102				
Outras Origens.....		4					28			
Total.....	104.442	51.809	79.460	54.505	70.152	121.484	83.787	120.010	102.021	143.432

IMPORTAÇÃO
IMPORTS
IMPORTATION

Annos..... }
Years..... } 1913 1915 1916 1917 1918
Années..... }

PORTOS DE DESTINO Ports of Destination Ports de Destination	KILOS					VALOR A BORDO NO BRASIL Value C. I. F. Valeur à bord au Brésil				
	1913	1915	1916	1917	1918	1913	1915	1916	1917	1918
Porto Velho.....	141		177			1.947		1.099		
Manós.....	20.301	5.989	12.492	8.869	3.721	132.431	53.599	122.799	92.535	49.353
Pará.....	20.608	13.469	29.710	16.940	11.032	146.556	126.646	296.941	215.872	140.502
Maranhão.....	8.756	3.853	4.579	4.219	3.056	69.386	39.918	47.128	66.111	47.463
Parnahyba.....	857	466	555	972	205	6.181	3.263	5.741	10.115	3.910
Fortaleza.....	10.598	3.289	4.174	3.191	4.853	87.344	31.340	33.031	51.589	116.462
Natal.....	652					8.452				
Cabedello.....	2.821	230	711	1.111	964	21.455	2.749	9.007	17.480	29.591
Recife.....	24.440	12.896	27.925	22.350	32.187	212.730	131.332	373.148	370.330	478.173
Maceió.....	3.634	1.146	2.407	2.302	755	36.730	14.461	28.720	55.396	15.180
Aracajú.....	327	360	20	95		2.073	4.053	105	775	
Bahia.....	39.227	24.711	27.077	14.054	18.848	257.491	226.987	312.934	150.820	302.514
Victoria.....	256	83	361	171	97	1.990	973	3.859	1.950	914
Rio de Janeiro.....	279.251	139.980	166.771	109.833	198.025	1.388.029	1.118.595	1.491.374	1.131.497	2.800.758
Santos.....	122.527	62.769	89.161	77.980	118.363	906.432	457.540	716.580	730.948	1.311.639
Paranaguá.....	3.061	430	808	1.004	684	24.483	3.215	9.891	10.896	8.735
Antonina.....		2	39		31		554	1.508		532
Póz do Iguassú.....	20		3			235		8		
São Francisco.....	116	17				523	113	4		
Itajahy.....	18					135				
Joinville.....	174					771				
Florianopolis.....	483	725	464	370	551	3.636	7.058	7.559	4.029	6.845
Rio Grande.....	4.499	1.901	3.895	1.170	2.037	26.563	17.873	40.684	15.191	40.535
Pelotas.....	6.282	1.568	2.640	2.504	9.487	42.024	9.484	19.843	23.101	78.523
Porto Alegre.....	12.446	9.042	9.545	5.029	5.713	86.152	71.717	82.567	49.598	82.919
Sant'Anna do Livramento.....	32		152	2	321	169		1.015	13	1.231
Uruguayana.....	589	913	429	792	750	3.536	7.112	4.337	8.479	14.550
Itaquí.....	211		148					3.100		
Porto Murtinho.....		620		458	273	977				
Corumbá.....	5.598		684			40.038	5.918	8.439	4.165	4.300
Cuyabá.....	2.322					10.137				
Manós.....	5.134	812	1.374	811	237	4.961	1.786	2.002	1.999	685
Pará.....	3.936	2.340	3.218	1.788	2.291	5.590	4.711	7.247	4.243	7.484
Maranhão.....	2.813	2.568	1.908	694	1.023	2.952	2.431	2.160	1.739	2.171
Parnahyba.....	558	36	217	82	174	529	175	156	263	383
Fortaleza.....	1.353	289	112	229	244	2.105	562	297	487	699
Natal.....			114					212		
Cabedello.....	731			2		757			30	
Recife.....	3.051	1.282	567	409	1.453	3.143	2.746	966	1.373	1.973
Maceió.....	1.226	56	265	226	121	1.471	191	800	887	411
Aracajú.....	66	27				106	45			
Bahia.....	8.402	2.481	5.460	1.752	3.364	9.289	3.413	6.747	3.925	6.107
Victoria.....	55		20	27		63		55	89	
Rio de Janeiro.....	27.732	23.953	40.514	18.797	23.447	30.205	37.406	58.359	39.524	40.910
Santos.....	36.490	15.747	22.150	28.004	34.910	46.519	27.390	36.107	44.303	76.859
Paranaguá.....	1.618		1.346			1.814		1.762		113
Antonina.....					229					444
São Francisco.....	85					87				
Itajahy.....	4					10				
Joinville.....	23					40				
Florianopolis.....	900	347	176	91		1.301	367	424	207	
Rio Grande.....	929	56	115	630		1.549	71	287	792	
Pelotas.....	252	358	115	279	193	513	1.003	248	655	1.164
Porto Alegre.....	8.766	1.271	1.789	684	2.371	8.280	1.343	2.181	1.500	4.024
Uruguayana.....	9					6				
Porto Murtinho.....		181					127			
Corumbá.....	35					100				
Cuyabá.....	269					114				

CLASSE III { Artigos manufacturados.
Manufactured articles.
Articles manufacturés.

MERCADORIAS E PAIZES DE ORIGEM Merchandise and Countries of Origin Marchandises et Pays d'Origine	KILOS					VALOR A BORDO NO BRASIL Value C. I. F. Valeur à bord au Brésil				
	1913	1915	1916	1917	1918	1913	1915	1916	1917	1918
CLASSE III (continuação)										
Perfumarias e artigos de tinturaria, pinturas e outros usos (continuação). Perfumery, dyes, paints, etc. (continued). Parfumerie et articles de peinture, teinturerie et autres usages (suite).										
336 { Tinta para impressão. Printing inks. Encre d'imprimerie.										
Allemanha.....	140.016	7.405		4.600	112	218.676	21.977		6.808	341
Argentina.....		1.094	491				4.209	513		
Austria-Hungria.....	59					227				
Dinamarca.....		150					170			
Estados- Unidos.....	65.602	83.216	184.382	107.793	242.832	50.609	94.614	279.082	200.510	343.619
França.....	112.031	103.158	91.775	48.548	59.144	101.556	116.607	120.667	94.168	183.666
Grã-Bretanha.....	9.306	7.642	20.703	22.941	5.831	13.798	17.744	68.399	103.919	26.579
Hespanha.....			325					1.788		
Hollanda.....		4.348	793				11.086	5.541		
Italia.....	231	8.027	579			103	11.368	539		
Japão.....					84					115
Paraguay.....		145					189			
Portugal.....			126					577		
Suissa.....		2.033		25	300		12.475		325	4.007
Uruguay.....	42		50	550	78	389		57	930	113
Total.....	328.187	217.218	299.224	184.457	308.381	385.358	290.449	477.161	406.720	558.440
337 { Tinta preparada a agua. Water paints. Couleurs préparées à l'eau.										
Allemanha.....	171.113	13.669				104.188	7.174			
Estados- Unidos.....	45.703	29.269	50.996	42.102	62.169	39.639	33.862	83.357	80.221	134.232
França.....	37.192	92.440	58.068	25.327	15.923	28.790	47.931	72.408	42.904	49.771
Grã-Bretanha.....	108.210	37.364	65.488	55.486	72.712	110.211	33.714	48.289	118.749	107.039
Italia.....	6.462	11.575		1.300		4.437	21.323		2.164	
Noruega.....		8.600					1.499			
Suissa.....	30.932	6.230	46.882	3.439	8.756	68.944	36.724	458.674	50.304	90.425
Turquia Asiatica.....	125					29				
Uruguay.....	387	377	1.290	185	87	204	209	890	114	84
Outras Origens.....	205	45	2.332	89		667	59	8.757	223	
Total.....	400.329	199.575	223.056	127.928	159.647	357.107	182.495	667.345	294.739	381.551
338 { Tinta preparada não especificada. Paints (prepared) unenumerated. Couleurs préparées, non dénommées.										
Allemanha.....	249.330	12.501				344.279	12.877			
Argentina.....	4.426	7.985	8.640	7.753	9.937	1.582	3.794	6.756	5.508	9.212
Austria-Hungria.....	53.613					59.524				
Belgica.....	6.900					3.863				
China.....	6			1		90			13	
Estados- Unidos.....	334.819	288.473	492.375	446.009	642.546	395.628	424.947	792.785	866.079	1.494.149
França.....	114.677	12.309	16.980	5.433	6.949	138.490	32.686	50.140	42.428	64.079
Grã-Bretanha.....	1.681.222	756.983	1.030.441	951.874	546.105	1.056.886	689.951	1.322.899	1.451.150	1.082.700
Hespanha.....		340		2.055			264		2.552	
Hollanda.....	34.462	21.706	9.123	1.569	4.837	35.158	28.364	25.318	5.983	13.660
Italia.....	9.718	630	100	6.784	510	11.922	1.072	80	12.796	773
Japão.....			2	92				43	72	
Noruega.....		2.640					1.834			
Paraguay.....	57	70		2.279	378	261	625		1.662	477
Portugal.....	296	3	88	1.684		400	3	306	1.175	
Suecia.....		72					306			
Suissa.....	194			1.423		632			14.527	
Turquia Asiatica.....	15					17				
Uruguay.....	32.696	9.751	8.598	14.695	51.518	14.206	6.057	6.984	12.822	69.049
Outras Origens.....				2					12	
Total.....	2.522.481	1.113.463	1.566.347	1.442.253	1.262.780	2.062.936	1.202.780	205.320	2.417.377	2.734.099

CLASSE III { Artigos manufacturados.
Manufactured articles.
Articles manufacturés.

MERCADORIAS E PAIZES DE ORIGEM Merchandise and Countries of Origin Marchandises et Pays d'Origine	KILOS					VALOR A BORDO NO BRASIL Value C. I. F. Valeur à bord au Brésil				
	1913	1915	1916	1917	1918	1913	1915	1916	1917	1918
CLASSE III (continuação)										
Perfumarias e artigos de tinturaria, pinturas e outros usos (continuação). Perfumery, dyes, paints, etc. (continud). Parfumerie et articles de peinture, teinturerie et autres usages (suite).										
339 { Vernizes. Varnishes, all kinds. Vernis de toutes sortes.										
Allemanha.....	31.319	1.266				41.294	3.142			
Argentina.....	193	9	85	20	4.599	402	63	83	33	9.985
Austria-Hungria.....	90					202				
Belgica.....	1.826					2.298				
Estados-Unidos.....	127.610	80.262	150.562	135.838	132.582	228.547	186.862	372.950	354.305	387.841
França.....	15.448	6.935	7.733	1.713	1.599	34.208	19.619	26.257	8.703	16.648
Grã-Bretanha.....	203.596	48.194	77.108	76.182	9.342	434.852	139.120	262.398	219.189	44.947
Hespanha.....				45					63	
Hollanda.....	5.539	1.002	946			10.979	3.186	3.084		
Italia.....	263	160	40			370	560	78		
Paraguay.....	8		87		55	16		162		82
Portugal.....	39	37	67	66	34	90	400	164	147	268
Possessões Britannicas:										
India.....	1.160		150			2.135		422		
Suecia.....	34	62				131	150			
Suissa.....	8	8	20			32	13	31		
Uruguay.....	322	134	307	4.631	8.778	427	212	554	16.834	11.726
Total.....	387.455	138.069	237.105	218.495	156.989	755.983	353.317	666.183	599.274	471.497
Productos químicos, drogas e especialidades pharmaceuticas.....										
Chemical products, drugs and pharmaceutical specialities.....										
Produits chimiques, drogues et spécialités pharmaceutiques.....										
Total.....	41.840.979	25.765.202	25.810.599	23.784.886	31.417.686	21.094.548	20.921.769	35.527.972	32.573.286	45.124.609
340 { Acido acetico. Acetic acid. Acide acétique.										
Allemanha.....	127.519	7.775				74.570	7.293			
Argentina.....		3.005	3.480				4.685	7.674		
Austria-Hungria.....	13.700					8.901				
Belgica.....	2.838	950	2.000			2.501	1.224	5.173		
Estados-Unidos.....	578	72.202	145.727	239.759	51.899	435	88.783	325.477	685.120	108.451
França.....	368		247	22	23	465		768	1.361	224
Grã-Bretanha.....	97.339	159.539	78.255	22.057		37.406	148.775	127.618	38.872	
Hollanda.....	71.922	53.015	15.640			41.489	87.804	37.004		
Italia.....	130	6.000				133	5.485			
Japão.....				200					606	
Portugal.....				50					279	
Suecia.....		3.000					3.847			
Suissa.....			2.500					3.478		
Uruguay.....			80		42			170		313
Total.....	314.394	305.486	247.929	312.088	51.964	165.900	347.896	507.362	726.238	108.988

IMPORTAÇÃO
IMPORTS
IMPORTATION

Annos..... }
Years..... } 1913 1915 1916 1917 1918
Années..... }

PORTOS DE DESTINO Ports of Destination Ports de Destination	KILOS					VALOR A BORDO NO BRASIL Value C. I. F. Valeur à bord au Brésil				
	1913	1915	1916	1917	1918	1913	1915	1916	1917	1918
Mauós.....	8.747	3.037	4.466	3.133	542	11.738	5.067	10.670	10.540	2.515
Pará.....	17.101	6.413	6.105	6.776	6.389	33.940	13.733	18.315	17.405	17.931
Maranhão.....	402	83	37	1.136	3.732	528	207	98	843	4.828
Parnahyba.....	121	17	23	134	150	43	39	261
Fortaleza.....	590	207	608	194	1.250	482	1.814	715
Natal.....	503	337	609	1.183
Cabedello.....	140	194	49	476	478	324
Recife.....	6.013	2.683	8.425	7.320	5.291	9.570	6.132	21.262	18.224	19.187
Maceió.....	408	788	102	192	153	1.112	1.562	350	1.221	836
Aracajú.....	116	38	120	84
Bahia.....	7.820	3.515	5.306	3.297	1.883	14.792	8.537	17.440	12.123	8.873
Victoria.....	2.374	163	120	5.564	823	319
Rio de Janeiro.....	137.153	57.693	107.087	107.008	76.006	290.159	143.852	276.514	234.507	249.786
Santos.....	154.068	50.161	67.407	65.551	35.587	300.147	141.399	226.451	187.150	98.084
Paranaguá.....	5.282	122	5.545	2.262	321	9.352	367	17.456	5.446	847
São Francisco.....	199	46	2	245	60	13
Itajahy.....	186	289
Joinville.....	10	25
Florianopolis.....	1.096	620	393	153	157	1.804	1.364	826	422	486
Rio Grande.....	12.961	5.400	10.354	3.950	14.373	24.835	13.130	33.104	12.257	37.592
Pelotas.....	2.984	1.136	1.787	1.188	1.097	5.540	2.695	4.874	3.823	2.875
Porto Alegre.....	26.868	5.976	18.324	11.104	4.353	38.995	14.291	33.151	26.248	11.242
Sant'Anna do Livramento.....	616	4.371	6.222	1.434	16.333	15.281
Uruguayana.....	459	84	292	151	695	106	426	27	402
Diversos postos aduaneiros do Rio Grande do Sul.....	1.299	157	2.878	458
Porto Murtinho.....	10	32
Corumbá.....	65	50	187	260	183	135	106	373	474	408
Mauós.....	1.410	23	50	1.131	103	279
Pará.....	1.402	1.048	1.349	535	30	1.199	1.294	6.612	3.831	85
Maranhão.....	174	20	174	85
Parnahyba.....	5	5	22
Cabedello.....	9	5	51
Recife.....	104	5.370	18	25.130	5	220	6.048	109	58.917	30
Maceió.....	8	177	33	18	152	80
Aracajú.....	200	400	116	270
Bahia.....	1.403	1.178	379	1.906	721	1.119	1.032	3.478
Rio de Janeiro.....	129.479	149.638	118.179	198.813	3.267	54.260	130.193	202.106	458.908	8.999
Santos.....	112.370	122.201	116.239	79.939	48.620	59.592	153.067	268.298	189.518	99.561
Paranaguá.....	7.459	4.103	3.487	6.924	11.945	10.104
Antonina.....	100	79	213	480
São Francisco.....	840	9	93	501	24	284
Itajahy.....	550	404
Joinville.....	615	463
Florianopolis.....	73	95
Rio Grande.....	8.338	1.500	376	4.478	1.228	588
Pelotas.....	1.094	940	55	1.186	1.435	264
Porto Alegre.....	48.125	18.299	7.400	5.220	33.997	40.235	17.864	10.332
Sant'Anna do Livramento.....	42	313
Uruguayana.....	750	25	80	421	23	170

CLASSE III { Artigos manufacturados.
Manufactured articles.
Articles manufacturés.

MERCADORIAS E PAIZES DE ORIGEM Merchandise and Countries of Origin Marchandises et Pays d'Origine	KILOS					VALOR A BORDO NO BRASIL Value C. I. F. Valeur à bord au Brésil				
	1913	1915	1916	1917	1918	1913	1915	1916	1917	1918
CLASSE III (continuação)										
Productos químicos, etc. (continuação). Chemical products, etc. (continued). Produits chimiques, etc. (suite).										
341 { Acido sulphurico. Sulphuric acid. Acide sulfurique.										
Allemanha.....	470.288			50		81.333			28	
Argentina.....	888	9.553	10.625	48.614	68.494	220	3.900	7.822	31.237	84.958
Belgica.....	30.690					6.817				
Estados-Unidos.....	999	46.702	125.920	138.036	57.374	594	23.576	32.011	108.123	47.766
França.....	10.054	667	235	80		5.863	1.493	402	84	
Grã-Bretanha.....	121.477	43.264	11.174	11.316	862	49.300	31.845	10.672	19.632	1.186
Hollanda.....	150.962					29.848				
Suissa.....			5.436					3.743		
Uruguay.....	15.336	2.348	1.870	567	264	3.703	669	471	177	486
Total.....	800.694	102.534	155.310	198.662	126.994	177.678	61.483	105.121	159.276	134.396
342 { Acido nitrico. Nitric acid. Acide nitrique.										
Allemanha.....	4.556			50		3.725			26	
Argentina.....			1.500	625	3.575			701	504	8.466
Estados-Unidos.....	58	1.584	601	5.592	722	111	2.309	978	3.081	1.602
França.....	1.478	283	600	200		2.124	1.403	1.331	414	
Grã-Bretanha.....	2.876	2.338	1.862	863	1.030	3.274	4.201	3.871	1.189	4.352
Uruguay.....		123			35		170			119
Total.....	8.968	4.338	4.563	7.330	5.362	9.234	8.092	6.881	10.814	14.539
343 { Acido tannico (tannino). Tannic acid. Acide tannique (tannin).										
Allemanha.....	10.991					25.695				
Argentina.....		30		5.180	95		243		6.203	167
Estados-Unidos.....	30	1.181	5.100	16.463	11.060	167	6.595	32.939	76.329	85.338
França.....	101	1	70			309	14	1.276		
Grã-Bretanha.....	4.267	18.148	4.084	1.916	1.963	9.361	32.323	22.198	12.452	16.875
Italia.....	250	323		40	2	1.060	853		856	37
Portugal.....			22		20			305		593
Possessões Britannicas:										
India.....			640					1.341		
Suissa.....		2.729					13.170			
Uruguay.....			6					33		
Total.....	15.639	22.412	9.922	23.599	13.740	36.592	103.198	58.092	95.840	103.013

IMPORTAÇÃO
IMPORTS
IMPORTATION

Annos..... }
Years..... } 1913 1915 1916 1917 1918
Années.... }

PORTOS DE DESTINO Ports of Destination Ports de Destination	KILOS					VALOR A BORDO NO BRASIL Value C. I. F. Valeur à bord au Brésil				
	1913	1915	1916	1917	1918	1913	1915	1916	1917	1918
Manoás.....	1.036	381	700	1.248	687	604	215	804	1.049	758
Pará.....	4.787	2.948	5.615	1.078	335	1.890	2.747	4.707	1.089	366
Maranhão.....	27.573	12.258	5.699	902	1.875	9.078	6.364	4.254	631	1.874
Parnahyba.....	7					4				
Fortaleza.....	810	197				331	177			
Natal.....			84					306		
Cabedello.....	2.016		5			1.031		8		
Recife.....	44.421	18.338	8.781	6.422	20.103	16.809	14.012	10.101	7.789	17.500
Maceió.....	2.114	7.681	5.778	27		1.414	6.379	6.644	20	
Bahia.....	13.736	465	7.281	2.931	50	7.023	582	8.497	3.374	96
Victoria.....	100					71				
Rio de Janeiro.....	246.997	27.071	91.295	102.090	16.019	50.567	15.577	53.606	79.430	14.187
Santos.....	309.657	21.224	725	12.526	27.839	52.768	9.204	1.398	9.817	32.040
Paranaguá.....	2.417		2.721	9.398		1.379	2.893	2.037		
São Francisco.....	12.539	2.721				2.390				
Joinville.....	770	250				214	249			
Florianópolis.....	348		30			67		175		
Rio Grande.....	94.542	400	15.601	27.360	9.541	20.835	107	7.762	16.889	9.941
Pelotas.....	8.860	3.629	2.006	629	7.011	2.983	1.187	1.083	444	10.499
Porto Alegre.....	10.860	644	7.119	33.484	42.970	3.999	580	3.268	21.955	46.580
Sant'Anna do Livramento.....	14.078	115		14	24	3.265	114		76	134
Quarany.....			30					14		
Uruguayana.....	930	4.206	1.840	553	300	233	1.096	457	101	69
Corumbá.....	1.208				240	422				352
Cuyabá.....	8					3				
Manoás.....					100					382
Pará.....	58	202	19	10		111	345	30	34	
Maranhão.....	30					41				
Fortaleza.....	55					104				
Cabedello.....	68	20	4			113	58	8		
Recife.....	1.678	388	146	550		1.834	770	204	1.327	
Maceió.....	65	3				206	6			
Aracajú.....			2					13		
Bahia.....	1.121	128	61	32		1.415	770	149	140	
Rio de Janeiro.....	2.485	2.501	2.048	5.910	1.411	2.534	4.520	3.464	8.426	5.104
Santos.....	1.442	973	782	153	236	1.206	1.444	2.308	357	444
Paranaguá.....	110					59				
Florianópolis.....	15					17				
Rio Grande.....	995				5	917				24
Porto Alegre.....	846		1.501	675	3.575	627		705	530	8.466
Sant'Anna do Livramento.....		123			35		179			119
Manoás.....			3	9				33	154	
Pará.....			12		3			175		50
Maranhão.....	200					528				
Recife.....	135	210	754	504	1.186	505	928	2.208	2.951	8.158
Maceió.....	50					187				
Aracajú.....	58					98				
Bahia.....	4.205	1.620	254	50		9.747	9.795	1.469	627	
Rio de Janeiro.....	8.278	16.266	2.493	13.634	10.335	18.671	72.510	11.894	55.608	76.136
Santos.....	2.162	4.286	5.889	8.942	2.120	5.612	19.722	37.967	33.844	18.477
Paranaguá.....	20					98				
Rio Grande.....	500		102	425		913		792	2.210	
Pelotas.....			10	15				127	247	
Porto Alegre.....	31	30	399	20	1	233	243	3.394	199	23
Uruguayana.....			6		95			33		107

CLASSE III { Artigos manufacturados.
Manufactured articles.
Articles manufacturés.

MERCADORIAS E PAIZES DE ORIGEM Merchandise and Countries of Origin Marchandises et Pays d'Origine	KILOS					VALOR A BORDO NO BRASIL Value C. I. F. Valeur à bordo au Brésil				
	1913	1915	1916	1917	1918	1913	1915	1916	1917	1918
CLASSE III (continuação)										
Productos químicos, etc. (continuação). Chemical products, etc. (continued). Produits chimiques, etc. (suite).										
344 { Acidos não especificados. Acids, unenumerated. Acides non dénommés.										
Allemanha.....	139.064	5.550	11	780		177.540	7.843	352	790	
Argentina.....	284	1.851	12.872	14.350	16.070	164	4.001	12.086	16.060	26.423
Austria-Hungria.....		2.000					1.460			
Belgica.....	2.236					460				
Estados-Unidos.....	5.314	59.519	58.052	56.640	44.084	4.203	178.598	191.911	195.319	328.381
França.....	139.798	7.877	16.774	8.672	970	102.863	16.743	74.925	18.905	7.710
Grã-Bretanha.....	98.876	70.981	36.126	23.439	67.418	92.776	147.098	80.409	81.135	157.151
Hespanha.....	50		192		20	31		3.905		89
Hollanda.....	8.680	1.878	1.000	2.958		6.847	2.886	2.825	1.579	
Italia.....	16.918	53.998	18.195	60.205	130.947	32.959	247.582	103.866	390.665	1.014.402
Portugal.....	128	1.027	31	160	101	93	216	176	1.182	1.246
Possessões Britannicas:										
India.....				50					482	
Suecia.....	2.380	5.700				1.875	8.003			
Suissa.....	1.143		7	10		1.041		741	20	
Turquia Asiatica.....	170					236				
Uruguay.....	1.425	158	4.295	1.199	5.578	1.018	161	2.816	1.278	6.857
Outras Origens.....	2.365					1.814				
Total.....	418.831	210.539	145.555	163.411	265.188	423.920	614.651	483.012	707.415	1.542.209
345 { Adubos químicos. Chemical manures. Engrais chimiques.										
Allemanha.....	6.771.946	100				883.058	192			
Argentina.....	9.087	5.460	5.100	9.900	82.560	512	921	590	4.110	45.978
Austria-Hungria.....	1					3				
Belgica.....	1.270.361					195.755				
Chile.....	1.920					515				
Estados-Unidos.....	256	251.505	10.272	5.000		74	73.792	3.056	1.137	
França.....	90.376	6.657	1.808		400	11.157	3.257	682		285
Grã-Bretanha.....	339.531	31.633	2.635	707	126	97.823	16.602	2.013	1.462	190
Hespanha.....		100					23			
Hollanda.....	902.341		9.800			132.466		3.091		
Italia.....	26.980					2.320				
Paraguay.....			88					58		
Portugal.....	57.345	15.823	9.406	7.955		9.434	3.122	1.983	2.125	
Suissa.....	887					949				
Total.....	9.471.031	311.278	38.909	23.562	83.086	1.334.121	97.969	11.473	8.834	46.453
346 { Aguas minerais, naturais e artificiais para uso medicinal. Mineral waters, natural and artificial for medical use. Eaux minérales: minérales, naturelles et artificielles.										
Allemanha.....	16.269	360				12.456	363			
Austria-Hungria.....	60.530					25.409				
Estados-Unidos.....			29					54		
França.....	26.209	12.265	4.520	2.803	4.080	20.075	18.249	6.490	5.516	9.040
Grã-Bretanha.....	4.731		50			3.497		169		
Hespanha.....	134.845	112.403	99.707	70.399	119.007	160.403	170.978	155.617	158.907	188.549
Italia.....	2.346	495	72	9.240	228	955	285	96	11.396	434
Paraguay.....	156					80				
Portugal.....	30.801	28.242	18.951	11.526	4.961	28.742	25.494	20.010	10.089	5.419
Uruguay.....	284	400		402		192	382		173	
Total.....	276.221	154.165	123.329	94.370	128.276	251.794	215.751	182.436	186.081	203.442

IMPORTAÇÃO
IMPORTS
IMPORTATION

Annos..... }
Years..... }
Années.... }

1913 1915 1916 1917 1918

PORTOS DE DESTINO Ports of Destination Ports de Destination	KILOS					VALOR A BORDO NO BRASIL Value C. I. F. Valeur à bord au Brésil				
	1913	1915	1916	1917	1918	1913	1915	1916	1917	1918
Porto Velho.....	55					15				
Manãos.....	607	104	1.112	754	141	936	270	3.481	4.426	1.611
Pará.....	8.882	2.737	3.325	2.681	1.999	8.845	5.433	15.604	12.320	12.215
Maranhão.....	4.114	100	337	20	447	1.900	111	680	166	745
Parnahyba.....	1.481	300		12	29	781	322		13	82
Fortaleza.....	2.516	785	30		35	2.473	836	229		268
Natal.....	36	109	33			181	167	37		
Cabedello.....	1.257	20	5.083	179		1.690	46	6.647	1.375	
Recife.....	22.953	20.180	14.487	8.048	4.678	23.281	20.099	32.026	21.629	39.203
Maceió.....	895	743	599	228	101	1.348	2.951	4.822	1.142	112
Aracajú.....	60	508	2			122	213	12		
Bahia.....	10.265	5.181	5.377	2.702	3.922	19.012	20.647	24.602	10.376	23.228
Victoria.....	1.290					889				
Rio de Janeiro.....	216.553	82.086	48.921	77.859	139.090	150.182	170.826	129.031	247.108	786.225
Santos.....	101.980	82.800	44.070	63.745	82.055	170.904	346.377	229.048	394.642	504.297
Paranaguá.....	3.462	366	1.327	30		5.397	1.021	3.501	27	
Antonina.....		1.209	252	100			2.543	1.839	814	
São Francisco.....	1.638		117			929		814		
Itajahy.....	22					44				
Joinville.....	495	115				164	136			
Florianópolis.....	553		223		50	398		1.736		530
Rio Grande.....	15.002	2.117	1.245	1.082	1.719	8.125	8.784	1.917	1.752	5.483
Pelotas.....	3.617	1.188	866	861	230	4.526	4.110	4.055	2.651	2.025
Porto Alegre.....	18.779	9.552	13.924	3.851	23.702	20.750	19.940	20.210	7.796	96.443
Sant'Anna do Livramento.....	110	158	125	1.189	6.178	192	161	223	1.259	7.689
Quaraly.....	180					150				
Uruguayana.....	1.142	130	4.025		806	509	52	2.271		2.054
Porto Martinho.....	5			10		32			19	
Corumbá.....	222		75			245		177		
Manãos.....	17.223	11.553	10.406	7.955		3.045	2.309	4.608	2.125	
Pará.....	473	75	399		120	145	30	321		190
Maranhão.....	57.677					11.476				
Recife.....	18.393	6.212				5.215	4.551			
Maceió.....	52.620					13.827				
Bahia.....	204.409	6.891	656	707	100	55.180	5.438	967	1.462	78
Rio de Janeiro.....	77.955	8.094	13.230		300	12.282	3.406	4.629		207
Santos.....	8.575.652	274.603		9.900		1.152.329	81.372		4.110	
Paranaguá.....	202.423					22.044				
Joinville.....	1.962					191				
Florianópolis.....	5.000					2.032				
Rio Grande.....	44.527	3.950				6.999	863			
Pelotas.....	237					82				
Porto Alegre.....	151.980		5.100	5.000	82.560	49.274		590	1.137	45.978
Corumbá.....			88					58		
Porto Velho.....	826					805				
Manãos.....	11.696	6.478	8.760	2.169	721	10.740	6.414	8.704	2.191	743
Pará.....	9.784	15.697	10.996	7.937	3.830	10.075	21.561	13.974	15.927	8.877
Maranhão.....	591	186	282	168	129	605	349	568	737	974
Parnahyba.....		28					76			
Fortaleza.....	98					87				
Natal.....	270					220				
Cabedello.....	70					30				
Recife.....	11.058	3.142	1.185	28	5.155	10.595	5.325	2.109	80	9.034
Maceió.....	4.110	230	144		1.250	4.070	566	184		1.985
Bahia.....	9.446	4.243	5.490	82	4.250	9.145	7.193	8.020	137	6.824
Rio de Janeiro.....	106.191	53.898	52.918	42.087	60.567	102.582	75.510	80.913	39.585	99.236
Santos.....	96.884	69.625	42.048	41.447	50.118	86.931	98.011	65.306	77.251	76.720
Paranaguá.....					300					602
Florianópolis.....			100					146		
Rio Grande.....	13.766	48			700	7.616	144		173	1.112
Pelotas.....	700	140	1.120	402		938	220	2.058		
Porto Alegre.....	7.771	370	230		1.256	5.336	336	454		2.335
Uruguayana.....	164					61				
Corumbá.....	2.086	30				1.311	46			
Cuyabá.....	710					557				

CLASSE III { Artigos manufacturados.
Manufactured articles.
Articles manufacturés.

MERCADORIAS E PAIZES DE ORIGEM Merchandise and Countries of Origin Marchandises et Pays d'Origine	KILOS					VALOR A BORDO NO BRASIL Value C. I. F. Valeur à bord au Brésil				
	1913	1915	1916	1917	1918	1913	1915	1916	1917	1918
CLASSE III (continuação)										
Produtos químicos, etc. (continuação). Chemical products, etc. (continued). Produits chimiques, etc. (suite).										
347 { Benzina. Benzine. Benzine.										
Alemanha.....	5.835					7.407				
Argentina.....		26	36				27	4		
Belgica.....	501					636				
Estados-Unidos.....	56.315	1.704	2.053	398	421	17.218	2.855	2.676	1.334	671
França.....	9.867	603	1.412	811	73	14.187	1.483	5.072	2.387	414
Grã-Bretanha.....	1.580	273				691	705			
Paraguay.....	3.725					1.011				
Possessões Britannicas:										
India.....	53.253					15.672				
Uruguay.....	312		36			178		4		
Outras Origens.....	93					108				
Total.....	131.481	2.666	3.537	1.209	494	57.138	5.070	7.756	3.721	1.085
348 { Carbureto de calcio. Carbide of calcium. Carbure de calcium.										
Alemanha.....	557.963					133.184				
Argentina.....	751.450	183.000				109.065	34.335			
Estados-Unidos.....	448.649	1.269.442	761.329	253.326	78.116	110.349	418.747	317.488	131.748	100.229
França.....			100	200				77	120	
Grã-Bretanha.....	8.200	51.794		1.218		2.178	21.595		937	
Italia.....	2.016	5.000				654	1.396			
Noruega.....	3.160.812	608.750	41.350		12.500	726.145	196.427	16.518		24.176
Paraguay.....		6.710				6	8.601			0
Possessões Britannicas:										
Canadá.....	32.956	27.840				8.499	9.761			
Suécia.....	619.400	34.960	25.000			147.429	9.239	12.438		
Uruguay.....	56.160	26.098	6.468	8.878	375	17.308	11.530	4.457	5.549	1.479
Total.....	5.637.606	2.273.594	834.237	263.622	90.997	1.314.811	711.631	350.978	138.360	125.890
349 { Capsulas, drágeias, confeitos e globulos medicinaes. Capsules, pills, globules (medicinal). Capsules, dragées et globules médicinaux.										
Alemanha.....	1.528	76				12.429	2.395			
China.....									7	
Estados-Unidos.....	2.112	1.169	2.595	5.981	3.825	82.169	8.151	57.944	215.371	136.250
França.....	1.675	647	2.257	541	507	45.924	41.844	46.505	48.448	31.682
Grã-Bretanha.....	1.487	429	271	294	236	5.148	1.774	2.330	7.472	5.718
Hespanha.....				497	20				3.756	134
Italia.....	200	4	113	986	2.045	10.675	230	1.009	92.637	109.305
Paraguay.....		184					353			36
Portugal.....	1		2	10	39	173	74	190	1.198	1.575
Suíssa.....						43				
Turquia Asiatica.....	20					11				
Uruguay.....	11	9				414	407			
Total.....	7.034	2.518	5.238	8.309	6.672	156.986	55.228	107.978	363.889	374.700

IMPORTAÇÃO
IMPORTS
IMPORTATION

Annos.....
Years.....
Années.....

1913 1915 1916 1917 1918

PORTOS DE DESTINO Ports of Destination Ports de Destination	KILOS					VALOR A BORDO NO BRASIL Value C. I. P. Valeur à bord au Brésil				
	1913	1915	1916	1917	1918	1913	1915	1916	1917	1918
Manáos.....	556	248				419	246			
Pará.....	982	77	532	230	420	639	57	393	235	662
Maranhão.....	4		2			10				
Fortaleza.....	33		50			57		71		
Recife.....	342			15		316			717	
Maceió.....	50	18				77	47			
Bahia.....	399	331				719	613			
Victoria.....	27					90				
Rio de Janeiro.....	11.473	1.054	1.094	685	73	12.754	2.669	3.632	1.929	414
Santos.....	4.989	803	1.118	142	1	7.151	1.313	3.030	496	9
Paranaguá.....	895			137		1.033			294	
Joinville.....	80					18				
Florianopolis.....	96		669			101		518		
Rio Grande.....	53.652					16.305				
Pelotas.....	53.264					15.672				
Porto Alegre.....	511	135				465	125			
Uruguayana.....			72					8		
Corumbá.....	4.128					1.262				
Porto Velho.....	6.000	7.000				1.913	2.451			
Manáos.....	71.203	79.400	17.000	18.700		10.734	30.505	8.132	9.529	
Pará.....	207.625	133.822	93.273	30.499		52.808	48.039	40.462	15.040	
Maranhão.....	71.550	84.200	79.000	15.433		17.441	29.466	31.078	9.102	
Parnahyba.....	2.516	56.030	7.500	4.500		562	21.877	3.042	2.299	
Fortaleza.....	207.096	67.249	73.295	11.250	907	52.817	24.126	30.140	5.638	2.847
Natal.....			300					169		
Cabedello.....	124.500	27.484		10.000		33.215	8.703		4.434	
Recife.....	678.337	470.065	55.000	126.982	43.502	153.918	137.677	24.183	67.629	60.795
Maceió.....	170.750	34.830	33.738	10.000		40.967	12.368	14.750	4.864	
Aracajú.....	67.250					16.814				
Bahia.....	845.488	358.923	35.010	1.418	13.300	184.487	110.792	15.795	1.063	11.721
Victoria.....	1.500					359				
Rio de Janeiro.....	1.440.550	129.912	24.331	10.000	10.000	331.979	41.025	9.860	4.782	8.494
Santos.....	743.009	346.360	82.233	13.262	227	167.923	106.433	34.873	7.084	218
Paranaguá.....	12.500	2.000	1.000			3.119	641	600		
São Francisco.....	150					67				
Florianopolis.....	24.012					7.443				
Rio Grande.....	116.900	32.600		2.700		27.349	9.800			
Pelotas.....	30.000	6.000				8.898	2.054		1.347	
Porto Alegre.....	715.560	382.411	326.099		22.680	167.353	99.691	133.437		40.330
Sant'Anna do Livramento.....	50	1.000		1.778	225	22	473		547	1.213
Quarahy.....	4.350		335	100		1.203		198	53	
Uruguayana.....	1.250					466				
Itaqui.....	27.950	23.000				3.580	7.530			
São Borja.....	3.500					1.040				
Porto Murinho.....		98			150		55			266
Porto Esperança.....										
Corumbá.....	51.510	26.210	6.123	7.000		10.051	16.529	4.259	4.949	
Cuyabá.....	12.500	5.000				3.277	1.396			
Bella Vista.....					6					6
Porto Velho.....	8		1			163		66		4.230
Manáos.....	148	61	87	131	40	6.562	4.743	8.794	14.720	14.151
Pará.....	614	53	203	332	280	3.351	4.154	11.112	37.295	602
Maranhão.....	23	4	10	35	7	963	271	553	2.422	511
Parnahyba.....										
Fortaleza.....	45	4	12	33		2.281	681	111	1.952	
Cabedello.....										
Recife.....	124	23	83	268	269	1.504	1.283	1.811	15.094	12.066
Maceió.....	13	32	37	71	5	188	3.203	2.781	4.369	692
Bahia.....	280	107	347	237	437	6.331	5.330	6.188	13.596	18.117
Victoria.....	21					69				
Rio de Janeiro.....	4.335	1.079	4.174	5.014	3.937	115.215	15.428	70.345	166.198	180.040
Santos.....	290	212	136	1.015	1.425	12.648	9.515	2.978	99.752	134.958
Paranaguá.....	74					1.035				
São Francisco.....	1					6				
Joinville.....	12					150				
Florianopolis.....	2					129				
Rio Grande.....	5	658	250	44	26	22	1.724	1.284	1.904	1.365
Pelotas.....	776	1	32	564	75	2.647	96	539	4.057	2.019
Porto Alegre.....	240	82	64	65	108	2.765	6.757	1.321	2.513	5.676
Uruguayana.....		3								
Porto Murinho.....		184					353			
Corumbá.....	20	12			7	691	1.634			273
Cuyabá.....	3		1			250		67		

CLASSE III { Artigos manufacturados.
Manufactured articles.
Articles manufacturés.

MERCADORIAS E PAIZES DE ORIGEM Merchandise and Countries of Origin Marchandises et Pays d'Origine	KILOS					VALOR A BORDO NO BRASIL Value C. I. F. Valeur à bord au Brésil				
	1913	1915	1916	1917	1918	1913	1915	1916	1917	1918
CLASSE III (continuação)										
Productos químicos, etc. (continuação). Chemical products, etc. (continued). Produits chimiques, etc. (suite).										
350 { Chlorureto de cal. Chloride of lime. Chlorure de chaux.										
Allemanha.....	256.930	68.558				52.165	6.340			
Argentina.....	373					80				
Belgica.....	2.623					480				
Estados-Unidos.....	7.258	380.638	469.970	1.018.416	1.152.539	1.619	70.507	313.973	643.709	610.98
Franga.....	4.312	2.029	50			768	765	57		
Grã-Bretanha.....	740.431	829.532	517.123	75.911	233.967	128.111	242.445	441.050	19.006	84.36
Hollanda.....		1.026	342				497	162		
Paraguay.....			1.630					272		
Paraguay.....		230					277			
Suissa.....		2.140					805	1.119	1.073	65
Uruguay.....	2.090		3.881	1.652	1.070	173				
Total.....	1.014.017	1.284.153	992.996	1.095.979	1.387.576	183.396	321.642	756.633	663.848	696.00
351 { Chlorureto de ethyla. Ethyl chloride. Chloréthyle ou éther chlorhydrique.										
Allemanha.....	2.588					6.927				
Estados-Unidos.....	8		16			111		79		
Franga.....	592	11	9		38	4.080	752	545		2.8
Total.....	3.128	11	25		38	11.724	752	624		2.8
352 { Glycerina. Glycerine. Glycérine.										
Allemanha.....	2.043	100				3.452	221			
Estados-Unidos.....	1.910	204	1.554	939	15.404	2.431	483	12.459	3.177	130.0
Franga.....	2.346	670	315	56		4.086	2.970	1.027	343	
Grã-Bretanha.....	5.379	509	6			7.185	934	38		
Hespanha.....					10					
Italia.....	100					191				
Uruguay.....	25					57				
Total.....	11.803	1.483	1.875	995	15.477	17.402	4.608	13.524	3.520	136.8

IMPORTAÇÃO
IMPORTS
IMPORTATION

Annos..... }
Years..... }
Années..... }

1913 1915 1916 1917 1918

PORTOS DE DESTINO Ports of Destination Ports de Destination	KILOS					VALOR A BORDO NO BRASIL Value C. I. F. Valeur à bord au Brésil				
	1913	1915	1916	1917	1918	1913	1915	1916	1917	1918
Mandós.....	1.209	1.134	876	146	620	565	963	169
Pará.....	32.540	39.075	8.188	5.250	5.476	5.341	9.095	7.975	3.600	3.512
Maranhão.....	28.218	23.000	14.508	14.710	15.260	6.337	7.515	10.031	10.692	8.148
Pernambuco.....	92	203	203	23	68	135	429
Fortaleza.....	147	545	102
Natal.....	3.160	2.542
Recife.....	53.126	67.625	63.716	86.711	178.380	8.993	20.972	42.186	44.889	126.220
Maceió.....	13.364	41.137	67.489	48.652	22.747	2.661	13.326	67.060	37.971	13.672
Penedo.....	1.127	384
Aracajú.....	2.513	1.999	481	560
Bahia.....	8.122	12.799	7.666	9.435	1.477	4.622	7.902	9.724
Rio de Janeiro.....	582.989	608.129	463.203	607.341	678.926	100.405	159.412	365.577	344.071	312.519
Santos.....	258.250	463.718	346.018	310.543	328.872	51.220	96.362	238.287	205.506	169.086
Paranaguá.....	1.619	542
São Francisco.....	1.204	3.444	578	2.517
Itajubá.....	580	113
Joinville.....	800	808	1.528	156	452	1.608
Florianópolis.....	1.021	894	207	882
Rio Grande.....	9.761	15.264	6.120	5.354	147.309	1.723	5.556	6.739	5.306	51.457
Pelotas.....	4.059	1.524	523	4.111	2.792	1.179	433	149	1.451	7.294
Porto Alegre.....	13.655	3.287	325	2.220	962	1.345	937	136	59	929
Sant'Anna do Livramento.....	1.900	3.358	1.652	5.591	600	970	1.073	2.392
Quararã.....	570	177
Uruguayana.....	2.090	178
Corumbá.....	240	1.630	205	272
Mandós.....	2	74
Fortaleza.....	12	102
Recife.....	244	1	1.232	525
Bahia.....	1	4	37	2.222
Rio de Janeiro.....	532	19	33	4.473	234
Santos.....	2.349	11	6	5.891	752	390
Porto Velho.....	190	931	885
Mandós.....	30	23	131	95	101	47	63	613	541	309
Pará.....	143	158	90	26	50	264	355	560	168
Maranhão.....	100	198
Fortaleza.....	60	168
Natal.....	50	110
Recife.....	384	509	577	934
Maceió.....	22	3	103	50
Bahia.....	340	70	315	587	703	1.027
Rio de Janeiro.....	8.357	23	481	213	15.200	10.903	65	2.608	1.161	134.753
Santos.....	1.904	600	836	23	3	3.008	2.267	8.573	156	113
Paranaguá.....	3	8
São Francisco.....	100	221
Joinville.....	20	30
Florianópolis.....	5	7	706
Rio Grande.....	100	113	234	88
Porto Alegre.....	120	22	635	10	170	143	1.438
Corumbá.....	25	57

CLASSE III { Artigos manufacturados.
Manufactured articles.
Articles manufacturés.

MERCADORIAS E PAIZES DE ORIGEM Merchandise and Countries of Origin Marchandises et Pays d'Origine	KILOS					VALOR A BORDO NO BRASIL Value C. I. F. Valeur à bord au Brésil				
	1913	1915	1916	1917	1918	1913	1915	1916	1917	1918
CLASSE III (continuação)										
Productos químicos, etc. (continuação). Chemical products, etc. (continued). Produits chimiques, etc. (suite).										
353 { Oleo de fígado de bacalhão. Cod liver oil and emulsion thereof. Emulsion et huile de foie de morue.										
Alemanha.....	5.392	50		70		5.406	74		30	
Estados- Unidos.....	13.030	11.623	14.202	7.651	4.830	22.850	44.437	97.069	40.208	35.200
França.....	2.826	1.432	1.584	54	150	7.191	5.492	7.826	342	1.300
Grã-Bretanha.....	2.082	2.068	1.573	1.187	2.003	6.744	7.641	8.706	6.341	78.300
Italia.....	115					773				
Japão.....					56					80
Noruega.....	35.604	17.687	18.969	26.279	23.723	31.127	21.282	63.999	98.192	98.700
Portugal.....	825		775	120	1.472	1.110		1.425	246	4.800
Possessões Britannicas Terra Nova.....	200		400	3.309	1.899	163		2.280	7.738	0.100
Suíça.....	2		40			12		86		
Uruguay.....	832		350	116		1.631		1.102	731	
Total.....	60.908	32.865	37.893	38.786	34.727	77.007	78.926	182.562	153.834	165.000
354 { Potassa caustica. Caustic potash. Potasse caustique.										
Alemanha.....	3.708	47				1.564	83			
Estados- Unidos.....	326	3.668	1.818	1.330	215	163	14.092	12.300	7.206	0.100
França.....	606			123		639			344	
Grã-Bretanha.....	3.129	3.321		3.758	671	1.070	12.851		1.439	0.100
Suécia.....		5					24			
Uruguay.....	145					105				
Total.....	7.914	7.041	1.818	5.216	886	3.541	27.050	12.390	8.989	1.200
355 { Sabão e sabonetes medicinaes. Medicinal soap. Savon médicinal.										
Alemanha.....	1.293	92		4		5.220	424		55	
Argentina.....		90		275	472		204		522	1.000
Austria-Hungria.....	27					66				
Estados- Unidos.....	3.193	1.002	1.900	2.313	1.154	15.433	6.237	12.012	12.983	8.100
França.....	2.052	1.339	720	406	255	7.491	6.794	2.842	2.442	1.000
Grã-Bretanha.....	1.113	1.328	2.135	2.557	807	2.501	3.136	8.084	8.709	3.100
Hispanha.....				35	50				229	
Portugal.....	70	798	195	32	382	405	1.823	262	136	2.100
Uruguay.....	10			96	7	29			184	
Total.....	7.758	4.649	4.950	5.718	3.127	31.145	18.663	23.200	25.260	17.200

IMPORTAÇÃO
IMPORTS
IMPORTATION

Annos..... }
Years..... } 1913 1915 1916 1917 1918
Années..... }

PORTOS DE DESTINO Ports of Destination Ports de Destination	KILOS					VALOR A BORDO NO BRASIL Value C. I. F. Valeur à bord au Brésil				
	1913	1915	1916	1917	1918	1913	1915	1916	1917	1918
Porto Velho.....	2					7				
Manoás.....	107	1.880	3.886	504	46	349	11.320	24.775	3.659	450
Pará.....	2.488	3.312	5.935	1.687	316	10.929	19.616	42.627	9.466	2.172
Maranhão.....	54	181	1.006	559	291	169	518	7.691	3.037	2.096
Pernambuco.....	10			6		43			37	
Fortaleza.....	12		13	13		40		108	76	
Natal.....		100					215			
Recife.....	1.038	388	651	549	425	2.022	1.491	3.796	3.820	3.709
Maceió.....	177	400	1.179	271	8	613	2.550	8.837	3.042	86
Aracaju.....	50					61				
Bahia.....	1.419	1.311	1.206	2.931	2.522	3.597	6.099	7.442	8.066	11.468
Rio de Janeiro.....	5.408	1.748	3.040	4.465	4.855	11.029	5.805	17.219	21.364	20.114
Santos.....	46.721	22.344	18.985	26.712	25.726	41.995	27.394	63.231	95.310	111.298
Paranaguá.....	65	34	50			146	219	147		
Joinville.....	196					201				
Florianópolis.....	88			8	8	170			61	70
Rio Grande.....	197	40	195	33	170	453	211	733	226	970
Pelotas.....	1.080	983	283	690	89	1.093	2.743	1.002	3.345	644
Porto Alegre.....	736	141	1.014	242	271	733	722	3.792	684	2.061
Corumbá.....	886	3	350	116		1.930	53	1.162	731	
Cuyabá.....	174					821				
Porto Velho.....	326					163				
Pará.....	2.000	47		4.550	171	396	83		2.950	321
Maranhão.....	104					208				
Natal.....	100					135				
Recife.....	1.133	50				557				
Maceió.....		2.841					11.986			
Bahia.....	118					113				
Rio de Janeiro.....	1.248	698	1.793	128	215	679	1.777	12.099	344	628
Santos.....	2.590	3.405			500	1.227	13.058			253
Paranaguá.....			25					381		
Florianópolis.....	50					27				
Rio Grande.....	100			538		31			5.695	
Corumbá.....	146					105				
Porto Velho.....	17					87				
Manoás.....	405	86	49	32	80	958	350	238	136	530
Pará.....	408	405	246	305	253	2.007	1.897	1.168	1.565	1.646
Maranhão.....	128	458	73	10	33	632	342	318	55	112
Pernambuco.....		5					6			
Fortaleza.....	49	38	222	49		101	76	861	161	
Recife.....	119	28	61	510	82	454	168	354	2.401	501
Maceió.....		14	10				89	51		
Bahia.....	1.080	964	627	215	169	3.234	5.044	2.554	1.576	1.177
Victoria.....	2					12				
Rio de Janeiro.....	3.357	2.093	2.490	3.676	2.306	15.221	7.711	12.841	15.510	12.062
Santos.....	1.210	325	734	751	72	4.483	1.483	3.083	3.359	415
Paranaguá.....	6		18			21		98		
São Francisco.....	7					21				
Florianópolis.....	3	16	71			7	24	477		
Rio Grande.....	78		84	24	32	340		169	22	172
Pelotas.....	120	27	27	45	8	589	212	168	266	75
Porto Alegre.....	721	190	188	5	79	2.828	1.266	825	25	612
Sant'Anna do Livramento.....				96	7				184	38
Corumbá.....	50					150				

CLASSE III { Artigos manufacturados.
Manufactured articles.
Articles manufacturés.

MERCADORIAS E PAIZES DE ORIGEM Merchandise and Countries of Origin Marchandises et Pays d'Origine	KILOS					VALOR A BORDO NO BRASIL Value C. I. F. Valeur à bord au Brésil				
	1913	1915	1916	1917	1918	1913	1915	1916	1917	1918
CLASSE III (continuação)										
Prodctos químicos, etc. (continuação). Chemical products, etc. (continued). Produits chimiques, etc. (suite).										
356 { Soda caustica. Caustic soda. Soude caustique.										
Allemanha.....	114.915	4.499				25.032	1.749			
Argentina.....			17.109	46.300	138.192			11.405	53.277	329.13
Belgica.....	13.576					3.406				
Estados-Unidos.....	66.390	4.671.800	7.266.964	6.887.611	6.351.461	10.593	1.497.887	4.442.210	4.534.880	6.274.47
França.....	2.425	2.820	400	845		2.052	1.213	369	405	
Grã-Bretanha.....	7.202.922	5.655.177	2.948.300	523.065	3.270.063	1.515.935	1.923.085	1.911.199	456.664	2.596.61
Hespanha.....		10.511	3.602		74.557		3.753	1.917		170.23
Italia.....	81					151				
Japão.....					31.137					69.40
Paraguay.....		10.475	90	9.033			3.498	54	4.166	
Portugal.....					56.877					146.60
Suecia.....								8		
Uruguay.....	121.076	45.061	90.609	30.845	31.063	21.605	12.739	35.900	19.946	62.13
Total.....	7.581.385	10.400.343	10.327.074	7.497.199	9.953.350	1.579.374	3.444.524	6.403.062	5.069.338	9.648.58
356A { Vaselina. Vaseline. Vaseline.										
Allemanha.....	42.700	219		15		40.516	317		10	
Austria-Hungria.....	6					7				
Belgica.....	59.248					48.975				
Estados-Unidos.....	23.908	75.601	110.641	103.879	145.382	40.482	144.544	208.323	170.932	289.4
França.....	10.458	4.152	5.348	580	336	15.820	10.860	18.068	6.241	8.4
Grã-Bretanha.....	872	2.578	1.518	912	1.567	938	5.230	3.217	3.019	5.0
Italia.....	556					587				
Portugal.....					29					1
Suissa.....			1					22		
Uruguay.....	1.767			5		941			19	
Total.....	139.508	82.550	117.508	105.371	147.314	148.266	160.951	229.630	180.221	302.9

IMPORTAÇÃO
IMPORTS
IMPORTATION

Annos..... }
Years..... } 1913 1915 1916 1917 1918
Années.... }

PORTOS DE DESTINO Ports of Destination Ports de Destination	KILOS					VALOR A BORDO NO BRASIL Value C. I. F. Valeur à bord au Brésil				
	1913	1915	1916	1917	1918	1913	1915	1916	1917	1918
Porto Velho.....	1.273					197				
Manãos.....	2.577	14.233	19.554	12.222	2.754	1.068	5.157	16.190	11.311	2.855
Pará.....	133.360	160.492	176.464	170.107	76.564	28.310	53.868	108.321	119.210	110.619
Maranhão.....	33.075	45.925	27.835	16.172	7.257	6.003	19.100	19.806	13.503	6.208
Pernambuco.....	13.030	8.343	5.677	20.736		3.421	2.582	2.845	13.561	
Fortaleza.....	166.383	144.834	145.552	83.000	13.777	36.142	51.470	83.083	66.309	12.363
Natal.....	3.354	47.420	46.228	11.991		733	13.621	32.574	10.616	
Cabedello.....	119.549	273.521	490	159.584	81.832	23.733	92.923	377	119.724	74.159
Recife.....	1.121.024	851.449	758.954	811.157	825.329	201.635	236.005	452.017	553.889	773.911
Maceió.....	177.086	218.871	326.287	150.526	59.214	34.133	68.549	194.678	115.920	42.947
Penedo.....	5.896					1.186				
Aracajú.....	134.235	14.022	20.852	7.403	10.160	92.218	5.221	15.639	5.040	7.443
Bahia.....	752.764	820.133	918.532	586.951	463.057	153.259	264.912	633.500	453.250	403.186
Victoria.....	508					154				
Rio de Janeiro.....	2.044.759	3.079.132	3.883.381	2.803.341	5.470.988	420.189	997.420	2.198.119	1.817.717	5.120.489
Santos.....	1.321.311	2.773.897	2.702.490	2.016.682	2.167.805	232.662	815.924	1.742.557	1.240.964	2.252.869
Paranaguá.....	201.379	138.320	80.294	95.941	9.853	38.084	59.534	60.628	74.586	19.937
Antonina.....	101.509	123.831	74.062	15.260	45.522	6.525	40.626	48.123	8.956	35.493
São Francisco.....	3.776	31.363	29.896	9.808		1.150	17.169	26.502	12.958	
Itajubá.....	6.769		2.499			3.099		2.981		
Joinville.....	11.227	7.016	11.012			3.499	3.417	12.919		
Florianópolis.....	126.997	131.052	154.718	13.638		55.397	73.663	146.660	14.815	
Rio Grande.....	370.885	276.983	112.959	23.563	227.121	63.077	83.197	52.695	16.900	147.307
Pelotas.....	173.276	136.388	2.870	12.358		31.651	52.065	2.382	10.706	
Porto Alegre.....	434.307	1.047.882	735.760	416.881	477.001	120.204	471.878	514.506	340.757	624.659
Sant'Anna do Livramento.....	80.217	29.255	45.145	13.000	12.713	13.095	5.795	9.386	5.343	10.777
Quararhy.....	6.193	2.904	4.405			1.235	1.098	3.128		
Uruguayana.....	16.006	7.932	5.190	1.710	1.200	2.723	3.066	1.882	1.037	2.056
Itaquí.....		1.530			1.200		900			1.251
Diversos postos aduaneiros do Rio Grande do Sul.....				20.000					10.504	
Porto Murtinho.....		275					226			
Corumbá.....	18.660	13.640	35.959	25.168		4.552	5.182	21.558	17.732	

Porto Velho.....	28					16				
Manãos.....	553	587	863	160	238	1.207	880	2.775	531	1.024
Pará.....	7.330	5.739	28.721	35.877	35.669	8.233	11.105	35.414	46.408	55.605
Maranhão.....	586	235	247	33		1.315	585	1.092	105	
Pernambuco.....			46	30					133	83
Fortaleza.....	1.455		721	11		1.792		1.406	64	
Natal.....	300	170				498	411			
Cabedello.....	650				6	749				37
Recife.....	10.184	2.648	2.018	6.705	9.420	9.490	4.328	4.159	10.578	19.967
Maceió.....	1.130	1.196	891	866	955	1.126	2.222	2.104	1.281	1.373
Aracajú.....	280					163				
Bahia.....	5.803	2.153	3.955	3.302	6.649	6.151	5.864	7.493	6.244	16.087
Rio de Janeiro.....	53.774	55.108	60.707	32.536	66.418	57.011	105.942	129.944	61.521	147.641
Santos.....	46.032	11.810	13.464	23.035	25.671	48.096	24.334	34.936	48.691	54.957
Paranaguá.....	856			158		734			364	
São Francisco.....		231	91				261	144		
Joinville.....	100					91				
Florianópolis.....	75					72				
Rio Grande.....	1.712	185	700	300	591	1.774	384	1.527	381	995
Pelotas.....	3.342	651	470	850	486	3.715	1.689	1.171	1.657	1.167
Porto Alegre.....	3.501	1.887	4.660	1.456	1.281	4.978	2.896	7.465	2.164	4.035
Sant'Anna do Livramento.....				5					19	
Corumbá.....	1.817			32		1.005			90	

CLASSE III { Artigos manufacturados.
Manufactured articles.
Articles manufacturés.

MERCADORIAS E PAIZES DE ORIGEM Merchandise and Countries of Origin Marchandises et Pays d'Origine	KILOS					VALOR A BORDO NO BRASIL Value C. I. F. Valeur à bord au Brésil			
	1913	1915	1916	1917	1918	1913	1915	1916	1917
CLASSE III (continuação)									
Productos químicos, etc. (continuação). Chemical products, etc. (continued). Produits chimiques, etc. (suite).									
357 { Não especificados. Unenumerated. Non dénommés.									
Allemanha.....	6.822.510	253.020	3.043	6.573	4.164.770	410.893	73.785	37.868	
Argentina.....	87.544	134.748	89.682	109.169	765.282	33.850	92.842	153.915	102.075
Austria-Hungria.....	11.118	292	53	24.352	1.548	1.107
Belgica.....	124.260	2.600	5.000	43.390	1.844	4.273
Bolivia.....	27	18	248	51
Chile.....	20.041	7.957
China.....	2.922	320	69	157	20.274	1.181	340	224	590
Dinamarca.....	17.704	36.997	23.040	20.615	46.252	39.087	106.403	80.820	209.905
Equador.....	5	47
Estados-Unidos.....	424.473	2.911.863	4.902.738	5.441.387	5.270.568	1.318.974	3.925.497	10.300.844	10.618.976
França.....	1.785.578	628.093	1.613.445	2.072.751	1.077.608	5.259.831	3.944.862	6.431.982	5.200.744
Grã-Bretanha.....	5.648.128	5.522.248	5.162.118	5.619.403	11.120.661	2.951.478	4.408.031	6.067.583	5.543.478
Grecia.....	10	201
Hespanha.....	30.548	20.212	1.473	75.387	204.965	15.750	9.195	5.993	26.672
Hollanda.....	71.096	32.217	2.065	16	1.212	33.525	37.324	15.733	1.286
Italia.....	371.636	228.065	154.702	122.683	47.842	577.716	631.421	758.408	697.327
Japão.....	1.731	23	1.289	1.234	275.523	6.911	708	9.220	15.069
Mexico.....	5.000	470	177	221	1.250	470
Noruega.....	12.742	2.567	1.289	11.017	42	4.131	2.138	2.340	14.656
Paraguay.....	4.202	5.098	8.486	533	63	3.354	0.000	13.892	1.327
Peru.....	500	18	14	1.837	205	416
Portugal.....	275.613	555.405	581.646	249.407	72.142	342.536	610.002	768.720	442.039
Possessões Belgas.....	177	271
Possessões Britannicas:									
Canada.....	613	5.141	6.488	2.514
India.....	1.153	1.143	3.186	3.094	2	2.629	1.072	8.157	5.627
Terra Nova.....	102	100	414	567
Outras possessões.....	10	125	2.820	204	9	318	4.181	2.381
Possessões Francezas.....	50	742	54	2.198
Possessões Hollandezas.....	114	248	4.354	21.021
Russia.....	2.334	251	222	634	827	0.400	0.087
Suecia.....	122.164	95.837	3.720	426	3.031	70.683	149.986	5.516	1.524
Suissa.....	31.507	58.584	45.214	65.566	58.923	148.863	152.359	504.120	708.400
Turquia Asiatica.....	936	2	34	574	13	103
Turquia Européa.....	10	25	1.230	1.590
Uruguay.....	73.292	72.060	129.210	130.068	137.394	53.493	55.747	127.568	120.844
Outras Origens.....	3.845	1.254	1.877	2.448	9.920	1.704	10.008	10.441
Total.....	15.932.659	10.562.577	12.757.931	13.939.459	19.102.418	15.114.519	14.643.679	26.085.258	24.067.808
Seda.....									
Silk.....									
Soie.....									
Total.....	60.406	30.985	53.969	48.284	66.624	2.483.300	1.503.205	2.331.018	2.673.755
358 { Fitas. Ribbons. Rubans.									
Allemanha.....	74	120.583	32.391	4.028
Austria-Hungria.....	545	161
Belgica.....	33	1.439	1.449
Estados-Unidos.....	199	507	3.393	27.313	23.593	43.130
França.....	3.327	6.475	5.912	316.144	102.640	181.582	268.700
Grã-Bretanha.....	386	179	400	12.436	3.771	16.028	9.197
Hollanda.....	219
Italia.....	741	475	2.231	35.857	8.481	20.701	21.195
Portugal.....
Suecia.....	20	41	20
Suissa.....	789
Uruguay.....	717	1.185	2.518	113.770	18.543	46.147	64.192
Outras Origens.....	7	5	83	11.545	990	544	94
Total.....	5.507	8.841	14.576	619.181	195.720	295.949	432.575

IMPORTAÇÃO
IMPORTS
IMPORTATION

Annos..... } 1913 1915 1916 1917 1918
Years..... }
Années..... }

PORTOS DE DESTINO Ports of Destination Ports de Destination	KILOS					VALOR A BORDO NO BRASIL Value C. I. F. Valeur à bord au Brésil				
						Mil Réis / Papier.				
	1913	1915	1916	1917	1918	1913	1915	1916	1917	1918
Porto-Velho.....	7.145	84	102	385	436	27.319	364	2.434	4.754	3.022
Manáos.....	106.463	42.448	67.893	34.192	15.071	257.738	183.587	434.465	248.342	112.071
Pará.....	392.832	361.037	297.240	215.870	214.422	602.840	749.194	1.272.050	942.812	728.681
Maranhão.....	267.735	307.668	100.707	131.051	129.263	127.082	111.375	136.011	248.922	292.820
Parnahyba.....	14.872	3.776	7.855	3.631	1.472	30.988	17.993	31.582	29.101	18.815
Fortaleza.....	189.564	29.048	38.061	16.450	12.116	177.787	81.350	112.396	80.876	88.777
Natal.....	3.995	1.508	8.124	6.443	707	6.993	11.140	2.667	12.226	6.259
Cabedello.....	40.106	16.090	13.251	20.514	10.417	42.476	7.087	23.210	14.855	28.261
Recife.....	873.108	712.846	639.382	589.354	331.704	728.833	651.378	1.039.730	1.144.216	1.239.191
Maceió.....	115.014	59.270	80.586	34.454	43.122	105.271	82.966	126.714	154.624	114.418
Penedo.....	150	484	351	145
Aracajú.....	42.803	7.577	4.223	3.555	692	19.962	6.536	14.830	5.288	3.080
Bahia.....	904.239	341.439	663.590	844.795	764.090	858.614	752.361	1.627.765	1.157.153	1.199.863
Victoria.....	17.007	2.846	11.546	6.227	16.779	5.858	21.248	12.970
Rio de Janeiro.....	5.586.667	4.123.779	5.324.004	4.651.283	7.251.160	6.723.096	6.699.353	12.488.674	11.684.858	17.741.202
Santos.....	5.252.750	3.289.872	4.324.358	6.311.514	8.845.313	3.772.097	3.862.744	6.579.598	6.528.392	7.584.314
Paranaguá.....	134.442	64.629	74.000	61.587	14.312	112.621	126.458	266.969	212.438	27.775
Antonina.....	5.972	11.618	8.802	16.253	5.555	8.600	8.318	14.256
Fóz do Iguassú.....	81	340	55	275	480	62	336	198	903	118
São Francisco.....	136.908	17.974	11.882	3.607	1.061	30.478	33.090	46.231	12.327	6.096
Itajahy.....	3.566	7	4.225	22
Joinville.....	17.429	10.235	4.591	10.349	11.474	2.605	4.657	7.613
Florianopolis.....	40.385	24.947	24.333	3.847	43.535	17.465	54.996	6.179	11.562
Rio Grande.....	734.208	175.223	109.801	114.889	93.571	430.855	224.247	286.402	282.961	354.356
Pelotas.....	263.085	107.717	110.761	71.440	81.580	281.975	227.785	274.425	243.895	259.146
Porto Alegre.....	686.359	793.557	654.241	693.953	1.127.032	603.614	725.254	1.118.346	944.065	1.511.446
Jaguaraó.....	1.860	4.720	1.888	6.178
Sant'Anna do Livramento.....	5.692	28.598	40.462	50.880	86.029	4.223	20.611	41.778	38.258	97.508
Quarahy.....	6.099	1.541	7.601	6.885	2.189	775	2.457	7.497	5.662	2.936
Uruguayana.....	51.836	13.840	35.368	25.689	43.029	25.337	7.139	22.731	14.538	30.805
Itaquí.....	2.830	350	210	5.536	6.810	1.289	180	188	2.025	4.255
São Borja.....	74	5.030	57	78	3.732	81
Diversos postos aduaneiros do Rio Grande do Sul.....	50	195	149	181
Porto Murtinho.....	2.505	1.371	2.504	1.381	1.160	1.905	1.161	2.636	1.900	1.966
Porto Esperança.....	1.138	1.848	1.136	4.064
Corumbá.....	29.231	11.974	18.345	3.713	4.210	49.738	22.286	32.251	9.224	8.993
Cuyabá.....	3.300	377	998	50	13.960	4.596	537	841

Manáos.....	85	75	50	13.383	2.612	8.952	9.187	6.805
Pará.....	370	306	279	13.853	7.342	20.587	24.890	15.947
Maranhão.....	34	81	133	36.780	1.248	2.838	9.399	26.125
Parnahyba.....	5	5	8	5.765	560	1.073
Fortaleza.....	26	15	188	63.741	2.639	1.844	2.070	20.331
Natal.....	5
Cabedello.....	1	53	114	62	43	7.816	7.387
Recife.....	179	944	1.375	21.623	1.630	13.404	42.793	112.871
Maceió.....	3	83	385	10.262	53	39	8.048	50.161
Aracajú.....	1.462
Bahia.....	659	386	218	41.501	42.434	43.220	37.433	19.439
Victoria.....	1	2.329	34
Rio de Janeiro.....	2.023	4.738	4.907	129.921	94.353	131.755	154.490	365.854
Santos.....	1.182	1.825	6.626	176.661	36.757	51.132	117.590	590.269
Paranaguá.....	14.247	76
São Francisco.....	680
Itajahy.....	42	15
Joinville.....	3.093
Florianopolis.....	42	4	3.222	731	6.135	344
Rio Grande.....	48	58	53	29.164	4.072	4.331	4.525	7.588
Pelotas.....	160	84	78	6.912	164	5.341	5.285	5.286
Porto Alegre.....	88	181	158	31.224	1.294	5.778	8.291	13.217
Sant'Anna do Livramento.....	1	6.982	20
Uruguayana.....	5	32	94
Corumbá.....	7	4.588	238	544
Cuyabá.....	1.709

CLASSE III { Artigos manufacturados.
Manufactured articles.
Articles manufacturés.

MERCADORIAS E PAIZES DE ORIGEM Merchandise and Countries of Origin Marchandises et Pays d'Origine	KILOS					VALOR A BORDO NO BRASIL Value C. I. F. Valeur à bord au Brésil				
	1913	1915	1916	1917	1918	1913	1915	1916	1917	1918
CLASSE III (continuação)										
Seda (continuação). Silk (continued). Soie (suite).										
359 { Gravatas. Neckties. Cravates.										
Allemanha.....			30			26.369	2.034	2.152		
Argentina.....						0				
Austria-Hungria.....			4			11.006	3.045	330		
Estados- Unidos.....			160	29	147	1.848	5.025	10.340	2.530	12.183
França.....			224	191	259	16.657	7.076	11.322	13.082	20.004
Grã-Bretanha.....			392	296	196	23.308	24.666	27.970	20.111	13.816
Hespanha.....				25					2.738	
Italia.....			46	113	281	5.333	6.995	3.274	4.332	28.263
Japão.....				13	8	70			898	770
Portugal.....			26				216	2.306	16	
Suissa.....			0			4	3.059	388		
Uruguay.....				2	8				203	2.106
Total.....			891	669	899	85.201	53.916	58.082	44.560	86.142
360 { Passamaneria de seda, alamares, tranças, requifes, etc. Braids, loops, and other trim- mings. Passementerie de soie, tresses, list- rés, etc.										
Allemanha.....						14.708	92			
Austria-Hungria.....						379				
Belgica.....						808				
Estados- Unidos.....			6	105	17	1.281	90	367	4.242	315
França.....			334	397	609	70.401	11.187	15.709	21.014	33.471
Grã-Bretanha.....			154	26	21	1.720	78	5.376	1.459	1.264
Hespanha.....				2	21				63	802
Italia.....					17	1.355				603
Suissa.....					16	340		21		8.363
Uruguay.....						5.664				
Total.....			494	530	701	96.716	11.447	21.473	26.778	44.808
361 { Rendas e entremeios. Lace. Dentelles et entre-deux.										
Allemanha.....						1.938	333			
Estados- Unidos.....					45	219				1.984
França.....			302	51	75	8.679	13.906	23.058	7.600	10.899
Grã-Bretanha.....			18	46	2	77		7.052	17.525	118
Hespanha.....				1					104	
Suissa.....			2		4	229		190		1.401
Uruguay.....					8	1.430				1.911
Total.....			322	98	134	12.572	14.239	30.300	25.325	16.313

IMPORTAÇÃO
IMPORTS
IMPORTATION

Annos..... }
Years..... } 1913 1915 1916 1917 1918
Années..... }

PORTOS DE DESTINO Ports of Destination Ports de Destination	KILOS					VALOR A BORDO NO BRASIL Value C. I. F. Valeur à bord au Brésil				
	1913	1915	1916	1917	1918	1913	1915	1916	1917	1918
Mandós.....			18	4	1	5.397	649	492	209	38
Pará.....			70	10	11	7.169	2.266	4.359	868	1.512
Maranhão.....			11	2		1.902	348	539	88	
Parnahyba.....				6		72		17	414	
Fortaleza.....			23		2	2.324	219	1.267		166
Cabedello.....						86	3.045			
Recife.....			45	26	43	3.694	2.970	2.514	2.668	4.532
Maceió.....						597	15			
Aracajú.....						204				
Bahia.....			58	17	91	2.686	6.952	3.470	1.342	14.240
Victoria.....						21				
Rio de Janeiro.....			470	486	400	23.159	23.900	31.362	30.998	36.089
Santos.....			160	85	221	36.520	10.766	11.165	4.665	19.991
Paranaguá.....			2	2		596		189	226	
Florianopolis.....						12				
Rio Grande.....					18		1.155			2.042
Pelotas.....			7	2		208		877	203	21
Porto Alegre.....			32	29	52	508	1.031	1.831	2.939	7.511
Cuyabá.....						51				
Mandós.....					1	1.011	76		19	122
Pará.....			4	10		1.362	337	178	458	
Maranhão.....						114				
Parnahyba.....						110				
Fortaleza.....			3	8	1	825	32	161	442	59
Natal.....						27				
Cabedello.....				1					19	
Recife.....			34	3		543	40	1.298	136	91
Maceió.....						6	17			
Bahia.....			35	30	14	867	178	2.023	2.965	2.876
Victoria.....						294				
Rio de Janeiro.....			361	333	641	29.813	7.885	14.342	17.209	38.154
Santos.....			48	34	37	44.688	2.265	2.596	3.914	2.139
Paranaguá.....						617			50	
São Francisco.....						43				
Florianopolis.....						1.838				
Rio Grande.....						404				
Pelotas.....			3	1	2	5.848	458	698	135	1.092
Porto Alegre.....			6	110	5	2.725	159	177	1.425	275
Sant'Anna do Livramento.....						5.642				
Corumbá.....						22				
Cuyabá.....						27				
Mandós.....					1	96				98
Pará.....					2	88	689			
Recife.....			12	25		886	598	4.826	9.041	377
Bahia.....			12	16		13	1.097	2.014	4.048	
Rio de Janeiro.....			281	45	117	4.855	10.592	17.970	7.257	12.481
Santos.....			13	7	14	3.257	953	4.400	3.326	3.357
Florianopolis.....						24	294			
Pelotas.....						1.350				
Porto Alegre.....			4	5		573	36	1.090	1.653	
Sant'Anna do Livramento.....						1.430				

CLASSE III { Artigos manufacturados.
Manufactured articles.
Articles manufacturés.

MERCADORIAS E PAIZES DE ORIGEM Merchandise and Countries of Origin Marchandises et Pays d'Origine	KILOS					VALOR A BORDO NO BRASIL Value C. I. F. Valeur à bord au Brésil						
	1913	1915	1916	1917	1918	Mil Réis	{ Papel. Paper. Papier.	1913	1915	1916	1917	1918
CLASSE III (continuação)												
Seda (continuação). Silk (continued). Soie (suite).												
362 { Roupa feita. Wearing apparel. Confections et habillements.												
Alemanha.....						14.313		3.798				
Argentina.....				4	2	12					1.246	3.614
Austria-Hungria.....						833						
Belgica.....						1.926						
Estados- Unidos.....			149	482	1.107	1.137		5.565	8.163	17.544	17.544	37.627
França.....			1.179	2.836	2.988	93.164		151.231	148.160	274.850	274.850	272.039
Grã-Bretanha.....			212	120	374	5.635		7.037	18.768	5.373	5.373	51.819
Hespanha.....				6							104	
Italia.....			54	9	29	455		477	3.272	942	942	3.466
Japão.....			17	8	1	543			706	596	596	100
Portugal.....			2	30		2.314		69	159	376	376	
Suecia.....						42						
Suissa.....			123	33	71	313		1.406	10.259	1.868	1.868	2.684
Uruguay.....						606		85				
Total.....			1.736	3.528	4.572	121.593		169.668	184.508	302.908	302.908	371.339
363 { Tecidos. Piece goods. Tissus.												
Alemanha.....	5.440	373				126.533		13.609				
Argentina.....		2	100	752	57			296	5.046	10.930	10.930	10.530
Austria-Hungria.....	390	12				9.365		898				
China.....	65		11	61		1.719			215	2.566	2.566	
Estados- Unidos.....	23	729	395	4.819	12.397	623		24.460	9.385	130.053	130.053	776.161
França.....	14.755	13.725	14.318	10.098	12.640	393.055		471.627	631.827	748.438	748.438	1.090.726
Grã-Bretanha.....	3.081	2.127	3.101	4.554	3.102	70.114		69.275	145.521	178.773	178.773	219.568
Hespanha.....	67			13	225	1.997			36	1.672	1.672	9.287
Hollanda.....		20						479				
Italia.....	3.018	1.532	3.283	1.835	3.061	87.003		70.221	182.657	57.658	57.658	210.286
Japão.....	244	32	246	66	1.373	5.213		1.508	15.661	2.856	2.856	213.922
Portugal.....	20	21	41		35	1.167		1.562	3.366	18	18	4.479
Suecia.....		15				30		820				
Suissa.....	5.717	1.039	1.627	1.517	507	105.929		47.159	54.607	66.787	66.787	36.218
Uruguay.....	320	46	47	178	1.397	7.929		1.741	1.323	12.805	12.805	64.401
Outras Origens.....	45	53	7			1.313		3.026	587			
Total.....	33.197	19.726	23.176	23.693	35.394	811.990		706.690	1.000.831	1.218.556	1.218.556	2.635.624
364 { Manufacturas não especificadas. Manufactures unenumerated. Articles non dénommés.												
Alemanha.....	3.597	307	86			117.486		15.686	5.764			
Argentina.....	6		61	8	1.189	330			7.619	1.006	1.006	21.832
Austria-Hungria.....	109					3.583						
Belgica.....	38					928						
China.....	87	3	15			2.033		176	317			
Estados- Unidos.....	211	373	1.005	1.531	2.306	6.521		18.808	33.631	68.355	68.355	117.034
França.....	14.191	6.630	9.633	4.314	3.331	350.661		203.690	402.764	236.146	236.146	213.158
Grã-Bretanha.....	2.638	1.150	7.580	2.444	2.279	65.071		39.397	189.403	113.193	113.193	179.984
Hespanha.....	33		15	17	37	748			674	692	692	1.430
Hollanda.....		14						714				
Italia.....	3.299	1.207	1.382	1.325	580	109.603		30.134	37.263	38.581	38.581	27.479
Japão.....	874	106	498	265	387	30.168		5.759	13.506	14.287	14.287	30.515
Portugal.....	5	4	2	5	4	60		870	393	450	450	329
Possessões Britannicas.....			1						115			
Suecia.....		10						375				
Suissa.....	1.527	1.444	1.567	1.005	211	85.326		35.023	49.026	50.051	50.051	18.594
Uruguay.....	378	11		11	24	9.441		295		283	283	2.158
Outras Origens.....	216					4.088						
Total.....	27.209	11.259	21.843	10.925	10.348	736.047		351.525	740.475	523.053	523.053	612.513

IMPORTAÇÃO
IMPORTS
IMPORTATION

Annos..... }
Years..... } 1913 1915 1916 1917 1918
Années..... }

PORTOS DE DESTINO Ports of Destination Ports de Destination	KILOS					VALOR A BORDO NO BRASIL Value C. I. F. Valeur à bordo au Brésil				
	1913	1915	1916	1917	1918	1913	1915	1916	1917	1918
Porto Velho.....						259				
Manóos.....			28	322	275	5.650	338	2.463	10.775	8.070
Pará.....			67	416	82	7.995	3.595	1.838	21.155	5.229
Maranhão.....			2			94	125	245		
Fortaleza.....				6	2	241		58	1.103	214
Natal.....						394				
Cabedello.....			15	86	72	44				
Recife.....						6.199	6.293	1.249	6.954	10.862
Maceió.....						490	418	24	32	
Aracajú.....						83				
Bahia.....			117	79	104	3.934	3.610	10.068	9.726	13.361
Victoria.....						61	787			
Rio de Janeiro.....			966	2.184	2.832	58.824	112.016	104.591	178.406	196.653
Santos.....			496	435	1.147	29.984	38.813	62.807	73.007	130.928
Paranaguá.....						347	218			
Itajahy.....				2					40	
Florianopolis.....							529			
Rio Grande.....						238				
Pelotas.....			3	12		2.631	133	328	1.003	
Porto Alegre.....			42	6	58	3.719	2.793	837	707	5.432
Sant'Anna do Livramento.....						606				
Manóos.....	424	53	290	324	83	12.903	2.093	15.887	15.963	7.450
Pará.....	743	479	875	832	419	18.099	15.372	41.211	50.397	38.908
Maranhão.....	628	49	11	28	592	12.765	2.517	1.048	1.847	28.107
Pernambuco.....	15	4	3	4	4	440		557	152	161
Fortaleza.....	706	67	62	54	318	14.186	1.697	2.471	2.943	253.278
Natal.....	1					51				
Cabedello.....	82	24	27	317	49	1.213	551	698	12.865	4.062
Recife.....	1.337	6.059	717	2.193	1.949	22.687	194.024	27.449	85.516	158.155
Maceió.....	84	83	38	373	209	2.302	3.188	1.862	9.505	13.550
Bahia.....	1.269	657	1.743	911	603	34.228	29.773	68.139	56.502	60.494
Victoria.....	27	17				430	471			
Rio de Janeiro.....	17.162	8.888	13.447	13.111	22.335	372.022	285.082	547.682	692.002	1.443.535
Santos.....	8.341	2.742	4.605	4.283	7.033	261.883	149.932	234.600	242.569	552.614
Paranaguá.....	164	3	14		1	4.471	216	1.532		161
Antonina.....										
São Francisco.....	20					646			6.564	
Itajahy.....				237						
Joinville.....	21					688				
Florianopolis.....	21	16	28		11	763	788	1.192		405
Rio Grande.....	165	62	121	18	196	4.640	2.381	4.170	1.403	13.313
Pelotas.....	119	25	84	111	24	4.603	755	7.569	6.179	2.995
Porto Alegre.....	1.486	484	1.086	833	493	33.250	17.108	44.037	30.596	38.998
Sant'Anna do Livramento.....	137	6	24	35	30	3.475	103	727	2.420	4.569
Uruguayana.....	16				989	191				29.830
Corumbá.....	173	12		30		4.263	664		1.133	
Cuyabá.....	56					1.791				
Manóos.....	159	14	113	93	49	5.067	514	3.868	6.380	3.028
Pará.....	166	91	584	325	289	9.781	5.975	29.386	28.657	19.162
Maranhão.....	104	23	1	47	284	4.568	2.079	101	3.184	6.360
Pernambuco.....	7			7		565		52	695	
Fortaleza.....	173	36	18	8	2	2.649	2.727	800	719	580
Natal.....	1					32	34			
Cabedello.....	72		52	12	4	1.912		2.528	672	145
Recife.....	625	418	527	921	966	15.919	10.911	27.287	63.386	83.971
Maceió.....	42	3	8	105	13	3.971	308	613	6.785	1.230
Aracajú.....	5					363				
Bahia.....	515	496	365	399	232	11.750	19.980	11.883	33.448	16.050
Victoria.....					2	7	52			96
Rio de Janeiro.....	11.355	7.746	15.970	6.570	5.533	280.009	221.721	486.183	254.690	334.942
Santos.....	10.281	2.146	3.324	1.963	1.511	304.952	70.976	128.537	99.594	101.112
Paranaguá.....	51		1			2.869		139		748
Antonina.....					5					
São Francisco.....	5					133			588	
Itajahy.....				13						
Joinville.....	2					133				
Florianopolis.....	10		4			442		127		
Rio Grande.....	189	5	45	26	46	8.033	571	2.036	1.410	4.133
Pelotas.....	552	64	37	65	44	7.258	1.930	2.054	3.854	3.337
Porto Alegre.....	2.448	216	794	369	1.368	64.631	7.976	44.786	18.896	37.619
Sant'Anna do Livramento.....	41			2		2.687			95	
Diversos postos aduaneiros do Rio Grande do Sul.....	1					51				
Corumbá.....	343	1				7.090	71			
Cuyabá.....	23					1.455				

CLASSE III { Artigos manufacturados.
Manufactured articles.
Articles manufacturés.

MERCADORIAS E PAIZES DE ORIGEM Merchandise and Countries of Origin Marchandises et Pays d'Origine	KILOS					VALOR A BORDO NO BRASIL Value C. I. F. Valeur à bord au Brésil									
						Mil Réis { Papel. Papier. Papier.									
CLASSE III (continuação)	1913	1915	1916	1917	1918	1913	1915	1916	1917	1918					
Varios artigos..... Sundry articles..... Articles divers.....	Total.....					173.137.485	197.079.678	247.253.617	176.754.508	83.784.332	68.117.576	44.545.534	66.702.223	70.995.473	60.326.259
365 Amostras de qualquer qualidade. Samples of all kinds. Echantillons de toutes sortes.															
Allemanha.....			12			210.640	4.995	10							
Argentina.....			478	1.517	782	1.713	829	3.162	4.508	7.375					
Austria-Hungria.....			14			21.559	581	2.710							
Belgica.....						6.803									
Chile.....						30									
China.....			118					87							
Dinamarca.....						44	180								
Estados- Unidos.....			19.855	23.136	17.788	39.467	54.035	83.782	153.979	158.519					
França.....			3.974	2.068	1.900	127.982	10.417	17.646	20.643	38.082					
Grã-Bretanha.....			6.169	4.758	3.389	45.877	31.340	21.649	25.608	10.951					
Hespanha.....			512	1.048	1.023	1.431	929	1.906	5.335	12.182					
Hollanda.....			300	5	115	366	1.614	408	16	1.080					
Italia.....			1.438	632	176	21.205	7.771	10.128	4.535	2.101					
Japão.....			145	450	3.549	161	384	605	3.951	25.968					
Noruega.....						133	62			1.441					
Paraguay.....						9	540			40					
Portugal.....			830	985	190	3.656	1.080	3.284	2.759	1.056					
Possessões Britannicas:															
India.....			7			6	2	3							
Nova Zelandia.....							618								
Russia.....						28									
Suecia.....			518	67	535	94	755	419	14	1.118					
Suissa.....			934	1.472	1.190	7.713	6.376	11.187	13.177	3.489					
Turquia Asiatica.....						46									
Uruguay.....			308	933	368	6.957	490	476	5.873	923					
Outras Origens.....			178	11		4.258	304	309	23						
Total.....			35.799	37.082	31.145	500.638	123.580	157.771	240.421	264.385					
366 Apparehos gymnasticos e artigos para o sport e jogos athleticos. Gymnastic and sporting articles. Appareils gymnastiques et articles de sport et pour jeux athlétiques															
Allemanha.....	16.146	501				27.201	1.888								
Argentina.....	5.184	55	110		61	2.508	693	500		1.942					
Austria Hungria.....	1					8									
Belgica.....	3					24									
Estados- Unidos.....	11.985	3.029	9.341	4.221	3.068	37.623	14.209	49.926	22.187	35.067					
França.....	2.730	751	528	205	410	9.479	2.466	2.011	1.043	5.098					
Grã-Bretanha.....	18.270	6.027	11.913	8.125	6.742	56.787	73.627	152.101	93.364	118.360					
Hespanha.....		12		1			357		57						
Italia.....	623		85	1.153		1.884		738	1.705						
Japão.....			54		13			172		133					
Suecia.....		10						25							
Uruguay.....	1	82	153		24	9	566	870		581					
Outras Origens.....	31			142		65			643						
Total.....	54.974	11.067	22.184	13.847	10.318	135.588	93.831	206.318	118.999	161.171					

IMPORTAÇÃO
IMPORTS
IMPORTATION

Annos..... }
Years..... } 1913 1915 1916 1917 1918
Années.... }

PORTOS DE DESTINO Ports of Destination Ports de Destination	KILOS					VALOR A BORDO NO BRASIL Value C. I. F. Valeur à bord au Brésil				
	1913	1915	1916	1917	1918	1913	1915	1916	1917	1918
Manoás.....			641	545	3	6.036	1.588	1.829	2.920	8
Pará.....			2.147	2.293	994	22.476	3.369	7.837	16.785	4.965
Maranhão.....			267	175	69	7.757	154	1.098	1.331	188
Parnahyba.....			43	166	220	1	109	388
Fortaleza.....			285	355	105	6.473	384	1.031	1.103	4.000
Natal.....			4	323	20	4
Cabedello.....			7	4	2	10.433	18	56	58	2
Recife.....			2.851	2.279	2.468	48.790	8.624	13.722	9.199	9.007
Maceió.....			197	183	57	2.166	1.150	882	572	132
Aracajú.....			7	1.110	55
Bahia.....			1.946	1.150	1.618	28.236	7.538	9.211	6.412	8.255
Victoria.....			57	2	3.465	17	378	18
Rio de Janeiro.....			18.614	20.292	21.372	193.502	68.699	95.493	147.945	174.545
Santos.....			6.265	7.146	3.630	107.465	22.319	15.084	42.689	57.879
Paranaguá.....			63	171	4.958	324	333	339
Antonina.....			7	24	13
Fóz do Iguassú.....			19	11	48	133	42	71	111
São Francisco.....			282	204	1.876
Itajahy.....			421	958
Joinville.....			332	33	1	2.560	1.894	3.632	996	2
Florianopolis.....			102	130	142	9.904	1.106	470	1.241	579
Rio Grande.....			278	36	64	4.995	1.968	1.076	191	844
Pelotas.....			1.577	1.823	550	28.741	3.252	5.342	6.221	3.780
Porto Alegre.....			415
Jaguaraõ.....			6	1	6	79	1
Sant'Anna do Livramento.....			9	2	1.251	160	60	5
Uruguayana.....		
Diversos postos aduaneiros do Rio Grande do Sul.....			10	197	26
Porto Murtinho.....			2.101
Corumbá.....			81	9	4.038	39	14	40
Cuyabá.....			1.038
Manoás.....	433	516	177	93	259	1.583	1.769	1.976	1.802	1.744
Pará.....	653	372	509	292	330	3.236	4.386	5.094	2.822	4.512
Maranhão.....	136	76	5	278	139	81
Parnahyba.....	2	16
Fortaleza.....	64	2	70	26	46	266	118	441	911	588
Recife.....	346	12	548	362	386	1.660	58	5.014	3.577	3.232
Maceió.....	25	71	55	5	52	289	506	15
Aracajú.....	7	127
Bahia.....	560	298	1.028	388	8	2.451	1.294	6.570	3.928	247
Rio de Janeiro.....	26.895	6.191	10.906	6.255	5.553	57.003	49.606	107.874	68.572	89.156
Santos.....	19.976	3.112	6.792	6.373	3.520	52.783	30.860	58.906	41.392	56.336
Paranaguá.....	1.404	1.324	1.637	8.908
Antonina.....	12	22	9	149	389	115
Joinville.....	3	20
Florianopolis.....	992	1.065	529
Rio Grande.....	322	69	117	18	1.049	512	820
Pelotas.....	159	44	68	1	1.478	1.394	121	61
Porto Alegre.....	2.937	292	563	43	173	11.002	3.257	9.648	806	4.408
Sant'Anna do Livramento.....	18	232
Corumbá.....	1	9

CLASSE III { Artigos manufacturados.
Manufactured articles.
Articles manufacturés.

MERCADORIAS E PAIZES DE ORIGEM Merchandise and Countries of Origin Marchandises et Pays d'Origine	KILOS					VALOR A BORDO NO BRASIL Value C. I. F. Valeur à bord au Brésil				
						Mil Réis { Papel. Paper. Papier.				
CLASSE III (continuação)	1913	1915	1916	1917	1918	1913	1915	1916	1917	1918
Varios artigos (continuação). Sundry articles (continued). Articles divers (suite).										
366A { Apparehos sanitarios. Sanitary ware. Appareils pour water-closet.										
Allemanha.....	90.041	4.806				94.265	9.288			
Argentina.....	100	500			125	62	505			895
Belgica.....	3.728					5.275				
Estados-Unidos.....	55.617	20.737	29.744	10.112	3.851	81.540	28.400	51.011	36.251	11.546
França.....	22.367	797	9.776	1.710	12	40.008	2.793	21.017	5.701	56
Grã-Bretanha.....	593.881	431.307	390.153	390.390	270.733	494.041	478.462	422.872	474.582	524.718
Hespanha.....					97					1.208
Italia.....			2.526	71				3.009	347	
Paraguay.....			379	205				407	307	
Portugal.....		10						27		
Suecia.....		61						141		
Suissa.....	317	50				333	547			
Uruguay.....	2.645	1.069	342	1.804	2.324	4.999	1.057	726	2.761	3.935
Total.....	768.696	459.337	432.920	404.292	277.142	721.023	521.220	499.942	519.949	542.358
370 { Barcos e embarcações miudas. Small boats (of iron, steel or wood). Petites embarcations (canots, etc).										
Allemanha.....						615.603	32.486			
Argentina.....			372.930	580				208.177	1.174	
Belgica.....						54.468				
Dinamarca.....						1.761				
Estados-Unidos.....			51.145	2.230	5.737	144.083	43.875	88.789	8.029	50.840
França.....						114.947	2.788			
Grã-Bretanha.....			1.401	8.020	152	1.410.983	119.009	6.697	34.321	2.248
Hollanda.....						770.415				
Italia.....			927	776	560	110.888	4.447	2.919	4.778	4.725
Noruega.....						480				
Paraguay.....						5.565	19.770			
Portugal.....						13.688	1.381			
Uruguay.....			1.250			10.375	478	5.466		
Total.....			427.656	11.606	6.499	3.253.296	224.234	312.048	48.902	57.813

IMPORTAÇÃO
IMPORTS
IMPORTATION

Annos..... }
Years..... } 1913 1915 1916 1917 1918
Années.... }

PORTOS DE DESTINO Ports of Destination Ports de Destination	KILOS					VALOR A BORDO NO BRASIL Value C. I. F. Valeur à bord au Brésil					
	1913	1915	1916	1917	1918	Mil Réis	Papel. Paper. Papier.	1913	1915	1916	1917
Manaos.....	2.821	2.049	3.496	2.678	1.260	3.996	4.106	6.269	4.865	2.710	
Pará.....	20.213	5.804	14.834	7.944	7.989	23.837	8.220	19.150	15.510	17.233	
Maranhão.....	170	1.385	647	235	1.874	246	2.161	1.279	323	3.466	
Pernambuco.....	685	90	1.096	1.770	99	2.414	
Fortaleza.....	3.821	3.271	6.110	3.501	1.310	5.005	3.525	7.740	6.440	3.960	
Natal.....	620	1.171	950	633	623	2.081	1.615	1.095	
Cabedello.....	3.553	2.824	832	2.107	5.295	4.781	1.670	6.765	
Recife.....	21.107	14.493	31.741	19.455	11.679	21.814	21.223	35.967	27.485	25.384	
Maceió.....	7.031	1.990	1.396	4.336	506	7.024	2.003	1.816	4.098	511	
Penedo.....	1.411	495	
Bahia.....	40.936	10.761	21.372	17.667	10.798	38.575	10.847	23.182	26.119	21.398	
Victoria.....	1.892	1.967	
Rio de Janeiro.....	410.760	143.271	150.519	230.634	158.579	399.964	147.381	178.642	278.588	304.791	
Santos.....	178.814	104.192	142.515	100.216	73.967	145.558	99.218	140.128	128.278	138.586	
Paranaguá.....	4.428	1.818	13.628	873	2.960	2.470	22.537	2.614	
São Francisco.....	260	289	
Itajubá.....	963	1.065	
Joinville.....	16	9	
Florianópolis.....	2.154	3.018	496	11.294	2.536	3.941	468	15.170	
Rio Grande.....	780	819	397	204	961	1.113	956	1.752	285	2.781	
Pelotas.....	80	41.797	40.895	142	43.803	51.606	
Porto Alegre.....	57.436	122.793	379	3.627	1.043	51.679	168.409	1.877	7.851	3.764	
Sant'Anna do Livramento.....	548	41	308	1.119	2.249	781	201	679	1.897	3.711	
Quaryby.....	63	154	
Uruguayana.....	1.224	577	34	218	505	576	47	199	
Itaqui.....	125	895	
Diversos postos aduaneiros do Rio Grande do Sul.....	12	56	
Porto Murtinho.....	20	59	
Corumbá.....	973	379	239	55	3.775	407	399	165	
Porto Velho.....	7.961	6.680	7.736	
Manaos.....	1.042	1.718	4.231	254.949	3.325	39.386	6.985	
Pará.....	199.608	3.373	2.076	28.620	19.165	
Maranhão.....	189.519	
Pernambuco.....	87.254	243	
Fortaleza.....	35.000	70.904	24.387	
Natal.....	2.050	6.495	11.133	
Recife.....	1.321	393.986	12.900	5.859	
Aracajú.....	10.400	
Bahia.....	126.569	
Victoria.....	82.891	
Rio de Janeiro.....	375.761	1.276	2.048	900.269	176.719	215.917	5.763	36.481	
Santos.....	601	671	220	194.202	6.055	1.717	1.730	2.167	
Paranaguá.....	30.112	
São Francisco.....	7.207	
Joinville.....	9.370	
Florianópolis.....	50	
Rio Grande.....	630.162	
Pelotas.....	80	1.983	189	
Porto Alegre.....	40	1.181	30.398	1.368	425	5.615	
Uruguayana.....	4.761	
Itaqui.....	5.316	
Diversos postos aduaneiros do Rio Grande do Sul.....	1.752	
Corumbá.....	3.880	7.193	20.248	11.148	

CLASSE III { Artigos manufacturados.
Manufactured articles.
Articles manufacturés.

MERCADORIAS E PAIZES DE ORIGEM Merchandise and Countries of Origin Marchandises et Pays d'Origine	KILOS					VALOR A BORDO NO BRASIL Value C. I. F. Valeur à bord au Brésil				
	1913	1915	1916	1917	1918	1913	1915	1916	1917	1918
CLASSE III (continuação)										
Varios artigos (continuação). Sundry articles (continued). Articles divers (suite).										
371 { Barracas para acampamentos civis ou militares, camas e carros leitos de campanha e hospitaes portateis. Tents, military and civil, field beds and portable hospitals. Tentes de campements militaires ou civils, lits et voitures, lits de campagne et hôpitaux portatifs.										
Alemanha.....	2.347					4.283				
Austria-Hungria.....	3.275					5.444				
Estados-Unidos.....	4.188	6.264	35	4.953	370	5.894	7.316	98	17.978	2.623
França.....	18.210	654	943	235	55	40.719	915	2.250	387	182
Grã-Bretanha.....	11.314			3.569		36.868			7.110	
Italia.....	50					64				
Japão.....	190					319				
Paraguay.....	743					2.331				
Total.....	40.317	6.918	978	8.757	425	95.922	8.231	2.357	25.475	2.805
372 { Bengalas e chicotes. Walking sticks and whips. Cannes et cravaches.										
Alemanha.....	7.356	216				40.307	1.563			
Austria-Hungria.....	1.842					11.429				
Estados-Unidos.....	47	10	59	18	20	894	235	767	243	193
França.....	10.218	958	1.574	1.558	1.319	56.407	12.472	16.555	20.660	16.042
Grã-Bretanha.....	9.472	276	829	479	89	22.097	5.504	7.271	5.808	3.252
Hespanha.....	27			1		335			38	
Hollanda.....		92					511			
Italia.....	1.228	487	786	1.203	1.234	3.857	2.028	1.280	3.351	3.089
Japão.....	16					39				
Portugal.....	46	56	8	2		439	439	124	35	
Uruguay.....	27		2			45		13		
Total.....	30.279	2.095	3.258	3.351	2.662	135.849	22.752	26.019	30.141	22.576
373 { Bilhares e accessorios. Billiard tables and parts. Billards, billes et accessoires.										
Alemanha.....	422					2.052				
Argentina.....		1.305	247				2.226	1.316		
Belgica.....	697					958				
Estados-Unidos.....	202	828				378	1.453			
França.....	3.803	709	1.657		1	9.650	3.340	5.382		39
Grã-Bretanha.....	2.976		1.010	188	3.709	2.712		1.576	935	8.097
Italia.....	460					892				
Portugal.....			2.750	702				4.644	369	
Uruguay.....	745	332			2.900	2.026	432			3.270
Total.....	9.305	3.174	5.664	890	6.670	18.666	7.451	12.868	1.304	12.306

IMPORTAÇÃO
IMPORTS
IMPORTATION

Annos..... }
Years..... } 1913 1915 1916 1917 1918
Années.... }

PORTOS DE DESTINO Ports of Destination Ports de Destination	KILOS					VALOR A BORDO NO BRASIL Value C. I. F. Valeur à bord au Brésil				
	1913	1915	1916	1917	1918	1913	1915	1916	1917	1918
Porto Velho.....	3.084					7.561				
Mandós.....	2.748		328	30		4.989		1.002	62	
Pará.....	4.256	224	452	36	18	6.347	376	1.052	83	79
Maranhão.....	95					155				
Parnahyba.....	112					119				
Fortaleza.....	748				57	1.010				934
Recife.....	419					1.043				
Maceió.....	869	446				1.115	813			
Aracajú.....	08					129				
Bahia.....	2.042	172	103	235		2.366	193	205	387	
Rio de Janeiro.....	11.805	4.373	35	8.395	350	36.474	3.164	98	24.437	1.792
Santos.....	12.478	1.703		13		30.222	3.685		46	
Paranaguá.....	3			48		37			460	
Porto Alegre.....	362					783				
Corumbá.....	743					2.331				
Cuyabá.....	485					1.241				
Mandós.....	209	44	35	10	11	1.563	849	670	276	188
Pará.....	270	61	153	57	18	2.729	1.224	4.098	1.400	623
Maranhão.....	34				2	514				17
Parnahyba.....		7	2	11					315	
Fortaleza.....	1.287			16	3	9.419	83	107	213	170
Cabedello.....	38					216				
Recife.....	1.221	198	150	214	91	8.383	3.608	2.806	3.761	4.337
Maceió.....	3	5			12	32	66			358
Bahia.....	763	25	43	14	34	7.886	677	1.183	924	2.062
Rio de Janeiro.....	18.769	660	1.550	1.113	1.067	55.388	8.474	8.499	11.729	9.300
Santos.....	1.080	348	117	181	89	20.652	3.308	3.701	3.327	1.341
Paranaguá.....	2.372	63	228	274		10.521	419	1.389	2.226	
São Francisco.....	137	92	17			478	511	51		
Joinville.....	432		8			1.909		37		
Florianopolis.....	141	110				1.503	501			
Rio Grande.....	363				4	994				163
Pelotas.....	141				74	2.269	42	669	342	371
Porto Alegre.....	305	3	93	55		11.201	2.990	2.719	5.628	3.586
Uruguayana.....	1.611	470	833	1.406	1.257	45				
Corumbá.....	27					113				
Cuyabá.....	9					34				
Mandós.....				172					354	
Pará.....			400	702				1.154	369	
Maranhão.....	140					333				
Parnahyba.....	1.233					1.257				
Bahia.....			1.010					1.576		
Rio de Janeiro.....	3.362	709	3.412	16	1.438	4.643	3.340	7.014	581	4.648
Santos.....	3.623	1.578	595		2.272	10.031	3.016	1.808		4.388
Antonina.....			247					1.316		
Pelotas.....	202	555				376	663			3.270
Sant'Anna do Livramento.....					2.960					
Quarahy.....						319		432		
Uruguayana.....		332								
Corumbá.....	745					1.707				

CLASSE III { Artigos manufacturados.
Manufactured articles.
Articles manufacturés.

MERCADORIAS E PAIZES DE ORIGEM Merchandise and Countries of Origin Marchandises et Pays d'Origine	KILOS					VALOR A BORDO NO BRASIL Value C. I. F. Valeur à bord au Brésil				
	1913	1915	1916	1917	1918	1913	1915	1916	1917	1918
CLASSE III (continuação)										
Varios artigos (continuação). Sundry articles (continued). Articles divers (suite).										
374 { Botões. Buttons. Boutons.										
Allemanha.....	91.787	4.897	149	7	871	532.700	37.889	3.007	186	895
Argentina.....		798	22	70			7.208	630		
Austria-Hungria.....	37.856	385				279.544	5.515			
Belgica.....	386	963				2.184	3.943			
Dinamarca.....		64					366			
Estados Unidos.....	20.886	5.971	28.470	25.481	23.752	24.910	75.344	365.486	359.472	383.619
França.....	98.484	43.610	78.916	48.557	45.453	502.496	289.359	762.961	586.816	647.840
Grã-Bretanha.....	6.597	1.279	3.970	1.797	1.957	40.035	20.389	55.564	40.473	29.353
Hespanha.....	4.255	3.248	4.608	4.818	1.282	20.785	22.422	78.027	97.130	85.792
Hollanda.....		1.628					7.373			
Italia.....	68.735	25.871	71.521	43.561	66.063	516.699	213.827	685.356	481.642	642.228
Japão.....	4.658	84	1.887	11.913	19.387	36.095	1.571	26.256	177.203	341.442
Noruega.....		37					612			
Paraguay.....									2	
Perú.....			1					30		
Portugal.....		547	5.203	3.295	6.760		7.029	82.904	38.664	112.982
Possessões Britannicas:										
India.....	102					788				
Suecia.....		756					4.765			
Suissa.....	31	136	1.078	342	112	350	1.613	7.395	1.956	3.591
Turquia Asiatica.....	30					43				
Uruguay.....	1.030	562	2.032	487	160	8.222	2.690	14.845	1.906	1.153
Outras Origens.....	49		100			501		406		
Total.....	334.936	90.836	198.257	140.328	165.797	1.965.442	701.915	2.082.897	1.786.345	2.209.162
376 { Brinquedos, exclusive os de borracha. Toys, except rubber toy. Jouets, non compris de caoutchouc.										
Allemanha.....	466.348	24.322	2.173	6	1.895	1.400.789	83.714	11.421	75	18.727
Argentina.....		389	58	778			474	1.437	4.628	
Austria-Hungria.....	4.357	468				15.733	1.617			
Belgica.....	660					3.021				
China.....	1.219					1.445				
Dinamarca.....		295					2.892			
Estados Unidos.....	49.436	24.198	85.127	86.677	57.882	75.985	64.611	238.537	442.000	302.029
França.....	52.120	34.270	58.116	35.646	28.887	167.248	121.141	260.082	188.595	244.449
Grã-Bretanha.....	8.678	0.052	9.004	7.709	5.343	47.730	65.676	76.070	52.266	55.484
Hespanha.....		492	1.694	3.603	2.774		1.358	6.863	16.002	19.224
Hollanda.....		2.396	60				9.411	398		
Italia.....	1.726	405	45	1.311	5.664	4.891	2.268	354	6.681	44.853
Japão.....	15.857	10.703	17.224	42.661	70.718	24.668	22.583	46.515	181.624	666.724
Paraguay.....	57					276				
Portugal.....	48	277	826	392	5.141	52	602	2.062	2.697	7.050
Possessões Britannicas:										
Canadá.....			8					21		
Russia.....	31					291				
Suecia.....		2.053					8.912			
Suissa.....	161	4.528	4.560	52	32	575	18.282	24.011	455	414
Uruguay.....	3.901	221	426	182	20	9.235	568	1.161	354	98
Outras Origens.....	508		417			1.607		2.053		
Total.....	605.107	111.078	174.738	179.017	177.856	1.763.146	404.169	720.985	895.377	1.419.057

CLASSE III { Artigos manufacturados.
Manufactured articles.
Articles manufacturés.

MERCADORIAS E PAIZES DE ORIGEM Merchandise and Countries of Origin Marchandises et Pays d'Origine	KILOS					VALOR A BORDO NO BRASIL Value C. I. F. Valeur à bord au Brésil				
	1913	1915	1916	1917	1918	1913	1915	1916	1917	1918
CLASSE III (continuação)										
Varios artigos (continuação). Sundry articles (continued). Articles divers (suite).										
377 Cachimbos, piteiras e quaesquer artigos para fumantes. Pipes, cigar and cigarette holders, and any other articles for smokers. Pipes, fume-cigarettes et autres articles pour fumeurs.										
Allemanha.....	35.813	1.079	5	50	25	229.808	7.672	11	1.637	1.030
Argentina.....		46					301			
Austria-Hungria.....	5.916	16				100.772	3.818			
Estados- Unidos.....	6	494	2.959	9.318	17.161	22	3.575	39.230	142.406	281.737
França.....	47.227	8.824	14.212	13.964	16.952	320.199	61.882	137.732	101.336	256.194
Grã-Bretanha.....	1.005	364	387	2.421	799	17.020	6.280	9.874	15.240	10.244
Hespanha.....				28	282				416	5.221
Hollanda.....		155	20				2.167	328		
Italia.....	14.509	4.441	2.393	945	2.815	107.710	42.222	17.604	10.073	44.684
Japão.....	3		82		1.785	6		1.467		15.669
Paraguay.....			24					1.591		
Portugal.....	33	183	2		48	155	1.750	169		2.397
Suissa.....	136		802			909		9.591		
Turquia Asiatica.....	1.195		1			1.440		17		
Uruguay.....	61	32	21	138		829	745	532	1.894	
Outras Origens.....	67					646				
Total.....	105.971	15.634	20.908	26.864	39.867	779.516	130.412	218.146	333.068	617.176
379 Caixas frigorificas. Ice chests. Glacières.										
Allemanha.....	36.222	54				22.203	44			
Argentina.....					330					664
Austria-Hungria.....	139					148				
Estados- Unidos.....	127.024	28.783	35.479	23.559	7.457	117.800	35.819	53.176	43.049	10.169
França.....	1.264		403			2.097	1.088	1.207		
Grã-Bretanha.....	432	482	59	1	7	610	1.148	35	283	83
Hespanha.....			1.075					2.390		
Italia.....	595					296				
Suecia.....		67					140			
Suissa.....	2.066					2.142				
Uruguay.....	3.585	129				2.353	203			
Total.....	171.927	29.515	37.016	23.560	7.794	147.739	38.442	56.858	43.932	16.916

IMPORTAÇÃO
IMPORTS
IMPORTATION

Annos..... }
Years..... } 1913 1915 1916 1917 1918
Années..... }

PORTOS DE DESTINO Ports of Destination Ports de Destination	KILOS					VALOR A BORDO NO BRASIL Value C. I. F. Valeur à bord au Brésil				
	1913	1915	1916	1917	1918	1913	1915	1916	1917	1918
Manãos.....	1.775	81	223	581	130	16.171	1.508	3.808	9.021	2.663
Pará.....	2.506	234	2.526	2.303	4.705	21.740	3.769	28.017	39.071	78.075
Maranhão.....	1.325	19	320	1.943	440	8.886	176	3.907	24.965	8.740
Pernambuco.....	539	245	12	4.556	3.155	202
Fortaleza.....	8.190	739	282	1.562	2.801	65.120	8.170	3.202	23.931	54.815
Natal.....	1.363	499	7.274	4.852
Cabedello.....	2.550	257	1.392	241	178	20.575	2.186	11.890	1.630	946
Recife.....	30.938	4.171	5.852	6.572	8.223	165.059	23.828	44.476	76.475	132.732
Maceió.....	2.094	239	106	43	115	12.263	2.302	200	409	1.668
Aracajú.....	459	2.697
Bahia.....	8.725	3.539	2.943	4.105	1.626	51.448	21.158	34.931	42.644	29.025
Victoria.....	309	1.998
Rio de Janeiro.....	17.410	1.693	3.900	6.667	14.815	150.050	18.942	54.842	61.519	184.175
Santos.....	19.773	3.687	3.085	1.883	6.120	172.214	35.549	25.590	32.742	109.550
Paranaguá.....	2.309	79	55	20.908	1.463	892
São Francisco.....	286	60	109	46	2.323	1.042	2.297	1.144
Itajubá.....	18	343
Joinville.....	311	3.058
Florianópolis.....	717	225	6.121	2.470
Rio Grande.....	651	6	10	66	4.096	114	136	1.871
Pelotas.....	685	13	47	70	229	8.310	263	1.308	1.230	4.564
Porto Alegre.....	2.890	158	47	441	360	27.306	3.754	1.040	9.710	9.111
Sant'Anna do Livramento.....	40	14	10	17	345	329	316	288
Corumbá.....	41	35	622	1.807
Cuyabá.....	1	21	29	259
Manãos.....	7.385	368	1.217	1.862	929	7.290	565	1.802	4.111	1.948
Pará.....	6.177	927	2.233	371	233	5.009	1.384	3.170	1.466	782
Maranhão.....	1.775	385	325	335	1.907	800	371	1.362
Pernambuco.....	65	240	97	138	473	690
Fortaleza.....	228	284	344	601
Natal.....	16	54
Recife.....	1.116	1.798	100	475	344	1.042	1.775	156	1.064	1.244
Maceió.....	1.472	45	45	906	95	102
Bahia.....	7.723	996	819	792	1.542	8.446	2.397	1.624	1.547	4.534
Victoria.....	409	320
Rio de Janeiro.....	67.592	15.533	19.300	17.451	3.477	61.944	21.217	32.367	30.640	6.095
Santos.....	44.779	0.043	5.645	1.573	30.743	6.056	9.741	2.611
Paranaguá.....	4.055	235	245	66	2.947	170	251	91
São Francisco.....	947	734
Itajubá.....	488	170	389	252
Joinville.....	5.819	1.020	2.209	330	4.013	1.036	1.636	664
Florianópolis.....	3.365	236	506	3.365	333	629
Rio Grande.....	3.365	236	506	9.983	1.767	4.291	948	959
Pelotas.....	14.996	1.496	3.961	590	842	1.540	163
Porto Alegre.....	3.087	97	813	47
Sant'Anna do Livramento.....	498	32
Corumbá.....

CLASSE III { Artigos manufacturados.
Manufactured articles.
Articles manufacturés.

MERCADORIAS E PAIZES DE ORIGEM Merchandise and Countries of Origin Marchandises et Pays d'Origine	KILOS					VALOR A BORDO NO BRASIL Value C. I. F. Valeur à bord au Brésil				
	1913	1915	1916	1917	1918	1913	1915	1916	1917	1918
CLASSE III (continuação)										
Varios artigos (continuação). Sundry articles (continued). Articles divers (suite).										
380 { Caixas e bocetas de qualquer qualidade. Boxes and cases of all kinds. Boites de toutes sortes.										
Allemanha.....	82.498	4.650	118			215.738	15.954	180		
Argentina.....	325	67	36		31	628	97	81		58
Austria-Hungria.....	7.547	59				14.050	345			
Belgica.....	2.375					8.405				
China.....	377					1.064				
Estados-Unidos.....	6.457	8.090	10.782	8.581	8.636	12.438	21.342	26.020	24.185	20.825
França.....	39.863	14.600	18.133	9.974	6.265	96.222	49.319	85.985	43.840	34.140
Grã-Bretanha.....	4.852	1.431	1.074	1.101	918	11.297	5.315	5.111	12.100	12.033
Hespanha.....	173	8	497	93	115	576	27	1.084	214	940
Hollanda.....		1.975					7.190			
Italia.....	900	1.663	433	140	18	5.165	2.730	3.899	2.363	32
Japão.....	290	482	196	266	2.290	416	1.117	851	681	9.877
Portugal.....	73	711	340	1.379	1.628	333	3.028	2.040	5.546	9.076
Possessões Britannicas:										
India.....	150					423				
Russia.....	9					4				
Suecia.....	11	34				2	110			
Suissa.....	196	158	346	32	2	1.295	441	585	400	19
Uruguay.....	611		125	8		1.377		453	20	
Outras Origens.....	7		9			41		29		
Total.....	146.714	33.934	32.089	21.574	19.909	369.480	107.015	127.774	89.511	96.006
382 { Canotilhos, vidrilhos e obras de pasamaneria dourada, etc., etc. Purls, glass beads, gilt lace, etc. Cannetille, verroterie et ouvrages de passementerie dorée, etc.										
Allemanha.....	11.139	1.451				139.329	16.215			423
Argentina.....					5					
Austria-Hungria.....	146					1.907				
Estados-Unidos.....			27	18	548			5.217	1.406	9.724
França.....	33.087	4.686	7.810	13.122	13.742	136.049	92.872	134.519	252.450	359.496
Grã-Bretanha.....	42	17	3		123	1.488	2.429	414		5.489
Hollanda.....		116					1.192			
Italia.....	73	81		86		1.205	2.034		4.641	
Portugal.....	754	633	2.324	4.917	13.588	10.455	7.236	21.666	103.726	297.005
Suissa.....		245	124	270	6		3.712	843	129	2.733
Uruguay.....	105					3.594				
Outras Origens.....	47					386				
Total.....	45.453	7.229	10.288	18.413	28.017	294.383	125.690	162.659	362.352	675.520
383 { Carteiras e porta-moedas de qualquer qualidade. Pocket books and purses of all kinds. Portefeuilles, porte-monnaie de toutes sortes.										
Allemanha.....	12.167	45				55.496	2.085			3.364
Argentina.....		65		7	26		63		2.814	
Austria-Hungria.....	65					2.099				
Estados-Unidos.....	20	78	308	66	33	754	1.748	6.434	1.277	541
França.....	810	147	127	292	363	11.620	2.872	4.333	10.233	17.578
Grã-Bretanha.....	97	183	244	193	188	1.958	4.162	5.801	4.300	3.914
Hespanha.....		33	19	59	7		1.063	192	6.033	454
Italia.....	26	23				462	619			
Japão.....			31	72	22			708	1.693	907
Portugal.....	28	104	43		136	415	1.498	917		2.959
Suissa.....	4	10		4		256	630		38	
Turquia Asiatica.....	119					100				
Total.....	13.336	753	772	693	775	73.166	14.740	18.325	26.378	29.717

IMPORTAÇÃO
IMPORTS
IMPORTATION

Annos..... }
Years..... } 1913 1915 1916 1917 1918
Années.... }

PORTOS DE DESTINO Ports of Destination Ports de Destination	KILOS					VALOR A BORDO NO BRASIL Value C. I. F. Valeur à bord au Brésil				
	1913	1915	1916	1917	1918	1913	1915	1916	1917	1918
Porto Velho.....	25					114				
Mandós.....	1.957	229	328	723	164	6.592	783	2.967	4.686	902
Pará.....	11.508	2.685	3.654	2.005	662	24.793	8.630	15.394	10.190	5.762
Maranhão.....	1.128	159	125	374	64	2.822	501	796	2.097	201
Parnahyba.....	209	96	11	42	27	494	693	116	484	159
Fortaleza.....	2.523	65	75	136	66	5.294	234	389	447	485
Natal.....	32			18		162			5	
Cabedello.....	1.366	71	55	36		3.026	116	267	140	
Recife.....	5.819	651	908	955	995	14.873	2.835	2.536	3.734	3.684
Maceió.....	800	282	128	89	321	1.807	706	278	264	1.329
Aracajú.....	53	1				166	5			
Bahia.....	0.228	1.291	1.515	1.107	787	12.841	3.745	6.886	2.618	2.289
Victoria.....	388	4				1.317	18			
Rio de Janeiro.....	69.030	20.371	17.047	18.401	18.770	178.899	63.478	69.242	51.112	64.707
Santos.....	34.679	5.688	6.320	2.167	2.364	90.667	17.790	22.340	12.188	13.225
Paranaguá.....	729	46	44	11	29	2.499	194	317	93	284
Antonina.....	4					2	27			
São Francisco.....	87	37				223	257			
Itajahy.....	20					22				
Joinville.....	515	39	4		16	1.128	92	26		98
Florianopolis.....	1.258	959	29	15	9	2.264	2.691	197	95	19
Rio Grande.....	2.093	444	644	151	236	4.827	2.081	2.411	844	1.241
Pelotas.....	5.625	738	1.008	349	399	14.444	2.066	2.927	484	1.621
Porto Alegre.....	2		1			6		38		
Sant'Anna do Livramento.....	124	67	154			329	97	450		
Uruguayana.....										
Diversos postos aduaneiros do Rio Grande do Sul.....	20					77				
Corumbá.....	378		6			1.489		46		
Cuyabá.....	109		13			321		25		
Mandós.....	238	60	71	28	81	5.538	679	1.637	1.271	1.545
Pará.....	717	32	180	151	537	13.013	975	2.343	2.476	10.770
Maranhão.....	335	79	192	95	182	6.247	1.314	2.155	2.373	3.770
Fortaleza.....	155	8	4	18	316	3.299	242	161	638	9.436
Cabedello.....	59		2	2	2	507		65	57	132
Recife.....	569	84	248	321	896	7.508	5.062	4.718	9.833	27.357
Maceió.....	338	8	30	30	75	4.338	82	386	371	1.650
Aracajú.....	41					781				
Bahia.....	0.131	1.056	663	1.031	2.611	38.810	13.378	12.312	23.577	55.931
Rio de Janeiro.....	15.514	4.717	6.145	8.294	13.045	115.493	80.853	86.424	100.022	306.042
Santos.....	16.979	1.147	2.654	8.241	9.190	71.879	22.345	51.041	157.781	233.275
Paranaguá.....	201	2			32	4.030	78			1.135
São Francisco.....	12					214				
Florianopolis.....		1	8			6	53	213		
Rio Grande.....	93	1			25	1.706	86			308
Pelotas.....	52	1	1	21	95	1.535	41	64	853	2.983
Porto Alegre.....	782	33	90	181	930	14.497	502	1.140	3.100	21.181
Diversos postos aduaneiros do Rio Grande do Sul.....	19					367				
Corumbá.....	174					3.766				
Cuyabá.....	44					849				
Porto Velho.....	5					43				
Mandós.....	81	3	82	5	8	3.341	150	2.700	455	651
Pará.....	118		16	11	38	3.362		627	722	820
Maranhão.....	8	1				245	18			
Parnahyba.....	2					14				
Fortaleza.....	104					789				
Cabedello.....	1			3		23				
Recife.....	105	4	11	16	17	1.490	678	99	298	924
Maceió.....	24		1			515		44		
Aracajú.....	5					145				
Bahia.....	158	2	14	28	149	3.272	181	390	979	3.725
Rio de Janeiro.....	5.057	683	630	499	404	32.331	11.491	13.270	15.084	16.042
Santos.....	7.403	44	17	131	155	22.216	2.094	1.128	8.745	7.209
Paranaguá.....	21		1			859		67		
São Francisco.....	72					314				
Florianopolis.....	63					457				
Rio Grande.....	26				1	315				19
Pelotas.....	9				8	386				232
Porto Alegre.....	74					2.510	65		51	95
Uruguayana.....		65					63			
Corumbá.....	1					18				
Cuyabá.....	1					15				

CLASSE III { Artigos manufacturados.
Manufactured articles.
Articles manufacturés.

MERCADORIAS E PAIZES DE ORIGEM Merchandise and Countries of Origin Marchandises et Pays d'Origine	KILOS					VALOR A BORDO NO BRASIL Value C. I. F. Valeur à bord au Brésil				
	1913	1915	1916	1917	1918	1913	1915	1916	1917	1918
CLASSE III (continuação)										
Varios artigos (continuação). Sundry articles (continued). Articles divers (suite).										
384 { Chapéus de feltro. Felt hats. Chapeaux de feutre.										
Alemanha.....						707				
Argentina.....									10	
Austria-Hungria.....						5.294	1.088			
Estados-Unidos.....			17	07	19		4.396	1.860	4	1.749
França.....			21		153	4.267	460	903	3.586	11.558
Grã-Bretanha.....			439	308	461	67.306	12.590	19.003	17.013	40.241
Italia.....			95	826	700	37.011	5.424	5.310	52.724	52.817
Uruguay.....					12					1.797
Total.....			572	1.261	1.345	114.585	23.958	27.085	73.346	107.662
385 { Chapéus de palha. Straw hats. Chapeaux de paille.										
Alemanha.....						26.260				
Argentina.....				121	90				2.073	3.341
Austria-Hungria.....						418				
Belgica.....						270				
Chile.....						1.500				
Equador.....						4.352	15.764			
Estados-Unidos.....			18	128	12	7.692	434	304	5.222	845
França.....			2.130	1.999	2.085	143.402	72.990	67.791	65.402	80.413
Grã-Bretanha.....			4.349	6.058	4.314	155.123	64.536	131.450	181.142	175.685
Italia.....			6.836	5.473	6.820	990.577	253.713	207.842	153.020	227.839
Japão.....				64	2.117				3.095	43.074
Perú.....			3	13	60	30.274	52.662	650	9.155	24.828
Portugal.....			4.825	2.156	502	36.429	53.117	90.149	40.564	14.966
Suíssa.....			34			2.514	1.296	889		
Uruguay.....				-1		25.585	64		2.111	
Outras Origens.....				15		6.477			250	
Total.....			18.195	16.098	16.009	1.430.873	514.582	499.081	462.933	570.491
386 { Chapéus para cabeça, não especificados Hats, unenumerated. Chapeaux non dénommés pour tête.										
Alemanha.....						51.003	1.389			
Argentina.....			3		21	104		475		699
Austria-Hungria.....						27.387				
Chile.....						4.650				
Equador.....						219				
Estados-Unidos.....			177	113	809	7.243	6.110	5.983	3.040	39.762
França.....			4.598	2.167	2.149	261.691	86.141	135.757	112.532	110.010
Grã-Bretanha.....			633	536	443	61.200	16.300	25.020	22.746	27.886
Hollanda.....										
Italia.....			12.170	6.853	4	505.804	817	430.308	103.331	27
Japão.....						26	409.201			
Paraguay.....				165					2.245	
Perú.....						242	2.154			
Portugal.....			19	2	12	1.517	977	1.002	160	668
Suíssa.....							4			
Uruguay.....				33	2	1.829	1.845		1.179	176
Outras Origens.....						9.033				
Total.....			17.600	9.869	3.440	931.948	525.004	604.545	340.233	179.228

CLASSE III { Artigos manufacturados.
Manufactured articles.
Articles manufacturés.

MERCADORIAS E PAIZES DE ORIGEM Merchandise and Countries of Origin Marchandises et Pays d'Origine	KILOS					VALOR A BORDO NO BRASIL Value C. I. F. Valeur à bord au Brésil				
	1913	1915	1916	1917	1918	1913	1915	1916	1917	1918
CLASSE III (continuação)										
Varios artigos (continuação). Sundry articles (continued). Articles divers (suite).										
387 { Chapéus para chuva ou sol. Umbrellas, parasols. Parapluies et ombrellas.										
Allemanha.....	320.555	7.395	235	60		760.455	29.077	581	2.312	
Argentina.....			46					204		
Austria-Hungria.....	15.318	336				108.709	3.638			
Belgica.....	745					1.541				
Chile.....						300				
Estados- Unidos.....	2.341	1.595	7.529	20.623	55.923	2.635	2.922	35.075	138.232	239.09
França.....	104.028	10.853	29.054	26.291	17.555	343.454	65.638	182.074	553.010	172.30
Grã-Bretanha.....	6.275	717	2.299	3.432	1.364	34.072	6.844	31.165	48.201	30.98
Hispanha.....				6					85	
Hollanda.....		1					7			
Italia.....	27.757	3.435	756	956	379	71.130	11.045	6.354	7.143	7.03
Japão.....	17.743		809	2.073	15.866	29.346		1.884	5.348	52.40
Portugal.....		28	7	233	128		140	125	1.972	2.03
Suecia.....	7.408	1.942				4.272	3.512			
Suissa.....	52	1.677	1.170			110	4.679	1.760		
Uruguay.....	1.168		155			3.309		928		
Total.....	503.450	27.977	42.060	62.674	91.213	1.359.333	127.508	280.210	756.312	553.8
388 { Charutos, cigarros e quaesquer manu- facturas de fumo. Cigares, cigarettes, and any other manufacture of tobacco. Cigares, cigarettes et tous au res articles de tabac.										
Allemanha.....	292	3				6.180	81			
Argentina.....	60					375				
Austria-Hungria.....	43	5				855	60			
Belgica.....						2				
Cuba.....	1.423	680	1.501	1.210	2.562	45.228	26.586	57.703	51.667	107.0
Estados- Unidos.....	931	30	921	517	646	24.834	625	36.482	13.083	27.0
França.....	55	48	13	18		220	224	152	943	
Grã-Bretanha.....	491	157	313	355	853	5.120	3.683	9.576	9.840	11.6
Italia.....	31	10				274	70			
Turquia Europeia.....	29	1				1.157	71			
Uruguay.....	2					32				
Outras Origens.....	54	101	137	27		1.465	3.989	7.204	1.703	
Total.....	3.411	1.035	2.885	2.127	4.061	85.742	35.389	111.117	77.242	145.6
391 { Dynamite Dynamite. Dynamite.										
Allemanha.....	65.742					114.066				
Argentina.....		14.950					39.779			
Estados- Unidos.....	24.659		235.654	441.072	88.447	38.988		860.640	1.702.081	342
França.....	30.000					57.518				
Grã-Bretanha.....	697.253	153.381				969.811	390.597			
Possessões Britannicas: Canada.....			127.257					523.902		
Outras possessões.....	46				379	144				8
Total.....	817.700	168.331	362.911	441.072	88.826	1.180.527	430.376	1.374.542	1.702.681	345

CLASSE III { Artigos manufacturados.
Manufactured articles.
Articles manufacturés.

MERCADORIAS E PAIZES DE ORIGEM Merchandise and Countries of Origin Marchandises et Pays d'Origine	KILOS					VALOR A BORDO NO BRASIL Value C. I. F. Valeur à bord au Brésil				
	1913	1915	1916	1917	1918	1913	1915	1916	1917	1918
CLASSE III (continuação)										
Varios artigos (continuação). Sundry articles (continued). Articles divers (suite).										
392 { Estopim. Safety fuse for blasting. Etopilles.										
Alemanha.....	30.944					45.187				
Belgica.....	10.526	451				9.930	456			
Estados-Unidos.....		216	7.816	12.319	4.305		502	24.327	41.801	17.700
França.....	6.000			267		8.428			1.563	
Grã-Bretanha.....	28.775	9.547	20.164	12.213	38.528	58.291	23.031	55.442	41.771	166.748
Hespanha.....			107					733		
Uruguay.....		11		99			79		617	
Total.....	76.245	10.225	28.087	24.898	42.893	121.836	29.128	80.502	85.752	184.448
393 { Explosivos não especificados. (Exclu- sive polvora para arrebentação de pedras). Unenumerated explosives (not inclu- ding blasting powder). Explosifs non dénommés (non com- pris les poudres de mine).										
Alemanha.....	658					5.927				
Estados-Unidos.....	644	181	5.929	4.350	745	1.132	1.936	76.200	91.559	18.218
França.....	46.402					105.244				
Grã-Bretanha.....	53.511	1.371				372.908	18.169			
Total.....	101.215	1.552	5.929	4.350	745	485.211	20.155	76.200	91.559	18.218
394 { Flores artificiaes. Artificial flowers. Fleurs artificielles.										
Alemanha.....	4.897	207	16			32.280	1.388	780		
Argentina.....	50	87	18	100		178	509	40	811	
Austria-Hungria.....	412					4.058				
Belgica.....	7.476					30.780				
Estados-Unidos.....			177	2	3			1.685	184	71
França.....	18.016	4.652	4.095	1.175	2.126	85.346	35.723	47.050	23.269	47.598
Grã-Bretanha.....	8	55	91	53	19	444	324	703	517	2.036
Hollanda.....		3					123			
Italia.....	798	601			40	5.396	2.146			1.149
Japão.....										20
Portugal.....	397	68	119	104	67	3.495	1.133	2.124	1.804	563
Suécia.....						12				
Suissa.....			3							
Uruguay.....	1.247	261	339	182	131	5.580	2.504	2.780	848	795
Outras Origens.....		1		1			62		53	
Total.....	33.301	5.935	4.858	1.617	2.386	167.575	44.022	56.494	27.546	52.232

IMPORTAÇÃO
IMPORTS
IMPORTATION

Annos..... } 1913 1915 1916 1917 1918
Years..... }
Années..... }

PORTOS DE DESTINO Ports of Destination Ports de Destination	KILOS					VALOR A BORDO NO BRASIL Value C. I. F. Valeur à bord au Brésil				
	1913	1915	1916	1917	1918	1913	1915	1916	1917	1918
Fortaleza.....	4.074					4.634				
Natal.....		812					2.118			
Cabedello.....	10			9		10			43	
Rocife.....	7.162		1.204	0.421	3.880	7.294		3.785	22.111	16.288
Maceió.....	2.105	14	118	51		2.721	66	307	222	
Bahia.....	1.237	346	1.304	142	2.956	4.276	2.207	3.172	370	12.372
Rio de Janeiro.....	39.163	8.591	22.036	10.696	31.362	67.250	24.202	63.738	57.272	134.500
Santos.....	12.393		2.329	188	2.360	22.320		6.630	666	10.039
Paranaguá.....	786		147	150		905		329	527	
Florianópolis.....	1.323	451	138			1.436	456	422		
Rio Grande.....	2.906					5.435				
Pelotas.....	328		112			315		381		
Porto Alegre.....	4.758		699	1.142	2.355	5.240		1.738	3.924	11.249
Sant'Anna do Livramento.....				99					617	
Corumbá.....		11					79			
Manáos.....			24					226		
Fortaleza.....	255					2.435				
Natal.....		160					1.958			
Rocife.....	1.050	1		585	497	11.603	82		16.959	12.101
Bahia.....	1.105	311				9.322	3.697			
Victoria.....	61					368				
Rio de Janeiro.....	95.580	1.080	5.905	3.765	111	453.576	14.417	75.974	74.600	3.222
Santos.....	1.447				137	4.580				2.895
Florianópolis.....	32					322				
Rio Grande.....	1.649					2.966				
Porto Alegre.....	36					39				
Manáos.....	576	41	80	39	12	7.221	1.131	3.619	1.191	1.092
Pará.....	1.036	678	831	82	35	9.991	8.003	13.196	2.087	949
Maranhão.....	908	69	107	45		3.957	330	1.141	968	
Pernambuco.....	222					1.343		26		
Fortaleza.....	513	99	64	1		2.695	895	775	50	
Natal.....	183					708				
Cabedello.....	502			52		2.395			314	
Rocife.....	2.401	34	230	50	7	12.218	449	2.261	546	350
Maceió.....	214	203	119	25		1.840	1.116	764	203	
Aracajú.....	25					198				
Bahia.....	4.361	54	78	5	32	24.334	1.796	2.000	293	765
Rio de Janeiro.....	3.071	772	863	465	781	10.048	10.004	14.756	13.123	16.571
Santos.....	12.588	3.124	1.860	630	1.275	49.043	11.339	11.240	5.907	28.795
Paranaguá.....	304	11				1.209	613			
São Francisco.....						10				
Florianópolis.....	21	1				188	166	83		
Rio Grande.....	1.343	205			2	7.360	1.715			56
Pelotas.....	2.414	250	181	11	47	12.534	2.596	1.561	116	1.550
Porto Alegre.....	758	63	106	8	64	4.611	1.113	2.336	1.175	803
Jaguarião.....					29					38
Sant'Anna do Livramento.....	103	95	234			501	731	1.872		
Quarahy.....			3					18		
Uruguayana.....	291	141	100	104	102	1.738	1.297	746	763	757
São Borja.....		87		100			569		811	
Diversos postos aduaneiros do Rio Grande do Sul.....	89					600				
Corumbá.....	1.078	2	2			4.466	159	150		
Cuyabá.....	300					1.767				

CLASSE III { Artigos manufacturados.
Manufactured articles.
Articles manufacturés.

MERCADORIAS E PAIZES DE ORIGEM Merchandise and Countries of Origin Marchandises et Pays d'Origine	KILOS					VALOR A BORDO NO BRASIL Value C. I. F. Valeur à bord au Brésil				
	1913	1915	1916	1917	1918	1913	1915	1916	1917	1918
CLASSE III (continuação)										
Varios artigos (continuação). Sundry articles (continued). Articles divers (suite).										
397 { Graxa mineral para lubrificação. Mineral tallow for lubrication. Graisse minérale pour lubrification.										
Allemanha.....	59.240					16.955				
Argentina.....	30		207	920	7.176	15		151	1.076	4.978
Belgica.....	39.064					13.896				
Estados-Unidos.....	344.394	304.332	448.330	491.989	221.687	123.397	132.671	204.750	339.766	199.080
França.....	26.567		82	508		13.718		1.057	360	
Grã-Bretanha.....	35.526	30.811	17.874	7.617	200	14.213	18.699	17.893	8.780	707
Hollanda.....	108					33				
Italia.....	1.760			6		930			37	
Paraguay.....	439	909				141	450			
Uruguay.....	13.333	15	386	849		4.109	12	311	562	
Total.....	520.470	336.067	466.669	501.889	229.063	187.407	151.732	284.162	350.581	204.765
398 { Kerosene. Kerosene. Pétrole raffiné (Kérosène.)										
Allemanha.....	127					42				
Argentina.....	44.017	103.679	51.975	82.185	95.084	9.989	23.725	25.762	38.300	73.269
Estados-Unidos.....	105.203.715	98.709.409	100.878.945	87.362.286	36.553.185	14.222.773	16.887.158	23.470.599	26.314.152	15.513.459
França.....		15					38			
Grã-Bretanha.....	7.616					2.842				
Paraguay.....	62.286	436.140	107.200	100.710	2.774	12.699	94.077	25.805	43.991	275
Possessões Britannicas: Canadá.....		29.000					7.638			
Russia.....	812					294				
Uruguay.....	1.350.299	1.062.320	1.484.977	866.625	942.548	298.012	287.919	551.505	392.878	646.132
Total.....	106.668.872	100.340.563	102.523.097	88.420.806	37.593.591	14.546.651	17.301.155	24.073.671	26.789.381	16.233.135

IMPORTAÇÃO
IMPORTS
IMPORTATION

Annos.....
Years.....
Années.....

1913 1915 1916 1917 1918

PORTOS DE DESTINO Ports of Destination Ports de Destination	KILOS					VALOR A BORDO NO BRASIL Value C. I. F. Valeur à bord au Brésil				
						Mil Réis (Papier, Paper, Papier)				
	1913	1915	1916	1917	1918	1913	1915	1916	1917	1918
Manoás.....	10.384	1.218	5.832	5.836	4.687	5.681	1.043	4.032	6.687	5.127
Pará.....	20.857	14.400	11.127	10.138	11.913	8.425	0.371	0.894	11.259	12.972
Maranhão.....	4.248	199	300	816	99	1.934	205	212	839	133
Pernambuco.....	1.379	663	2.615			800	357	1.365		
Fortaleza.....		3.443	5.533				1.358	3.506		
Natal.....	272	1.578		257		233	986		262	
Cabedello.....	63.418	28.801	23.337	46.034	62.044	19.368	9.979	16.905	20.608	55.550
Recife.....	3.441	227	700	1.379	1.044	1.134	296	1.007	1.194	1.445
Maceió.....	1.732		496			693		619		
Aracajú.....	25.769	6.927	19.269	10.261	8.420	8.520	3.042	14.561	8.135	5.992
Bahia.....					2.135					1.933
Victoria.....	181.897	129.662	196.632	229.112	86.590	58.963	54.952	115.638	153.268	69.592
Rio de Janeiro.....	142.498	89.327	139.557	113.427	43.518	55.143	46.308	84.424	88.500	45.730
Santos.....	2.218	15.150	12.220	17.959		893	5.311	7.064	11.391	
Paranaguá.....		1.016		2.175			156		2.293	
Antonina.....				920				89	1.076	
Fôz do Iguaçu.....				113					82	
São Francisco.....	1.273	1.848	2.855			1.371	886	2.433		
Itajaí.....			363					260		
Florianópolis.....	1.345	1.794				647	937			
Rio Grande.....	24.407	1.822		1.044	704	12.265	1.183		703	532
Pelotas.....	500	587	957	922		314	288	504	864	
Porto Alegre.....	21.030	36.369	44.190	55.127	7.617	6.668	17.579	24.198	33.952	5.366
Sant'Anna do Livramento.....	12.650	15		287	47	3.790	12		236	56
Uruguayana.....	107		106	48	20	83		85	79	37
São Borja.....	30		102			15		62		
Diversos postos aduaneiros do Rio Grande do Sul.....	116				163	80				167
Porto Murinho.....	899	369	280	34		207	374	226	93	183
Corumbá.....		40			56		76			
Porto Velho.....	8.864	251.603	102.460			1.390	49.149	24.776		
Manoás.....	3.011.305	2.062.916	2.962.281	3.830.090	795.893	399.850	427.352	672.207	1.199.090	279.529
Pará.....	6.888.840	3.653.937	6.235.916	6.577.398	3.341.905	858.462	618.342	1.377.812	1.945.055	1.441.852
Maranhão.....	2.105.523	2.204.787	2.065.714	2.032.392	407.153	262.084	348.820	462.381	635.236	207.500
Pernambuco.....	591.533	585.766	441.209	624.926	88.433	109.130	125.360	120.500	210.517	34.306
Fortaleza.....	4.126.183	2.431.899	2.302.196	2.490.854	580.095	522.371	369.313	533.648	777.141	203.545
Natal.....	1.834.450	1.739.174	1.453.245	952.733	265.299	267.064	270.362	289.098	260.988	107.230
Cabedello.....	3.196.769	2.576.433	2.372.941	2.184.225	250.559	449.789	392.956	501.583	643.563	101.520
Recife.....	12.178.102	8.656.011	10.210.015	9.980.816	5.394.892	1.521.872	1.448.870	2.212.477	3.045.135	2.336.274
Maceió.....	3.167.124	3.186.861	3.033.397	3.537.176	1.539.690	453.412	600.742	708.128	1.180.537	627.233
Aracajú.....				29.477						19.272
Bahia.....	10.483.072	12.904.968	12.811.000	9.445.499	7.973.405	1.332.456	2.184.778	3.204.661	2.847.663	2.996.445
Victoria.....	1.562.311	1.680.117	1.444.398	1.518.095	442.163	203.856	281.143	290.995	454.233	158.461
Rio de Janeiro.....	23.285.207	22.098.849	22.374.323	19.681.007	7.387.885	3.446.375	4.122.074	5.060.039	5.712.229	3.791.489
Santos.....	20.617.105	20.377.998	20.038.565	15.353.201	4.978.800	2.735.907	3.380.773	4.574.390	4.530.807	2.103.263
Paranaguá.....	1.332.435	1.479.776	1.790.874	1.422.294		191.146	253.415	378.101	458.446	
Antonina.....			279.932						93.318	
Fôz do Iguaçu.....	8.717	9.784	6.760	4.985	6.114	2.915	3.967	2.965	2.905	3.205
São Francisco.....	1.264.584	692.724	694.200	253.507	153.284	171.923	112.968	155.928	60.160	55.162
Florianópolis.....	826.823	1.184.315	1.929.564	663.195	265.298	113.354	191.589	385.378	192.747	103.390
Rio Grande.....	5.626.388	9.130.765	6.021.672	3.552.624	2.538.033	768.522	1.574.658	1.285.092	1.055.862	912.385
Pelotas.....	751.438	8.845	663.245			109.268	2.896		200.204	
Porto Alegre.....	2.358.224	589.660	2.594.075			317.714	139.039	633.399	811.201	
Jaguaraão.....				280						116
Sant'Anna do Livramento.....	287.447	246.180	228.690	138.301	307.749	56.468	75.710	90.290	60.012	263.270
Quaraí.....	43.562	84.384	46.669	45.600	14.250	10.135	23.938	18.072	23.373	8.941
Uruguayana.....	232.770	524.312	630.467	289.739	334.607	40.724	118.271	230.577	96.964	202.248
Itaqui.....	26.700	37.800	42.000			5.267	12.387	16.336		
São Borja.....	16.000	5.800		7.200		3.181	1.518		4.051	
Porto Murinho.....	39.870	44.488	32.378	19.215	20.112	8.478	11.951	14.905	9.910	16.955
Porto Esperança.....				94.715	97.680				48.971	69.615
Corumbá.....	801.736	649.511	607.188	454.805	311.270	193.542	158.510	229.021	228.598	189.655
Bella Vista.....				3.980	2.774				445	275

CLASSE III { Artigos manufacturados.
Manufactured articles.
Articles manufacturés.

MERCADORIAS E PAIZES DE ORIGEM Merchandise and Countries of Origin Marchandises et Pays d'Origine	KILOS					VALOR A BORDO NO BRASIL Value C. I. F. Valeur à bord au Brésil				
	1913	1915	1916	1917	1918	1913	1915	1916	1917	1918
CLASSE III (continuação)										
Var'os artigos (continuação). Sundry articles (continued). Articles divers (suite).										
399 { Lamparinas. Night-lamps. Veilleuses.										
Alemanha.....	20.467	7.243				64.868	27.803			
Austria-Hungria.....	140	36				525	166			
Belgica.....	4					60				
Estados-Unidos.....	26	239	115	106	68	89	841	846	645	766
França.....	2.504	922	1.661	981	1.403	7.600	3.439	12.677	9.449	20.657
Grã-Bretanha.....	744	422	416	227	54	851	990	1.212	2.536	460
Hollanda.....	269	227	190			417	1.540	435		
Portugal.....		41	921	642	338		198	7.072	3.340	1.465
Suecia.....			11					243		
Total.....	24.163	9.130	3.314	1.956	1.858	74.410	34.977	22.485	15.979	23.357
400 { Lanternas para carros e automoveis. Carriage and motor-car lamps. Lanternes pour voitures et automobiles.										
Alemanha.....	784			68		4.200			361	
Argentina.....				40	172				287	4.075
Estados-Unidos.....	445	36	276	168	1.386	1.200	125	1.923	642	8.097
França.....	1.313	45	98	189	143	7.247	164	606	927	1.095
Grã-Bretanha.....	105	103	309	39	247	735	759	2.914	283	1.885
Italia.....	15.178					3.317				
Paraguay.....				40					113	
Uruguay.....	60					182				
Total.....	17.885	184	683	544	1.948	16.941	1.048	5.533	2.563	15.155
401 { Lapis de qualquer qualidade Pencils and crayons. Crayons de toutes sortes.										
Alemanha.....	55.230	4.137	1.011			203.975	24.087	12.489		
Argentina.....		11			529		121			2.650
Austria-Hungria.....	637	35				7.580	884			
Dinamarca.....					410					6.273
Estados-Unidos.....	9.609	10.841	45.892	82.410	41.172	38.694	60.274	207.765	484.985	360.526
França.....	1.254	329	1.058	914	610	6.013	3.289	7.538	7.709	5.923
Grã-Bretanha.....	2.543	877	1.707	1.966	3.699	11.755	7.828	12.627	11.239	24.891
Hollanda.....		389					816			
Italia.....	19	302				103	2.182			
Japão.....		1		80	7.966		6			56.667
Portugal.....		614	1.958	1.266	6.970		3.259	6.249	5.184	9.941
Russia.....	62					374				
Suecia.....		40					166			
Suissa.....		272	105				973	412		
Uruguay.....	76	34		1	11	609	331		12	314
Outras Origens.....	248			14		835			135	
Total.....	69.678	17.882	51.731	86.651	61.373	269.938	104.216	337.080	509.582	467.185

IMPORTAÇÃO
IMPORTS
IMPORTATION

Annos..... }
Years..... } 1913 1915 1916 1917 1918
Années..... }

PORTOS DE DESTINO Ports of Destination Ports de Destination	KILOS					VALOR A BORDO NO BRASIL Value C. I. F. Valeur à bord au Brésil				
	1913	1915	1916	1917	1918	Mil Réis { Papel. Paper. Papier.				
Manoás.....	271	111	168			529	560	598		
Pará.....	280	105	172	379	21	898	231	802	1.437	103
Maranhão.....	376			41	59	1.375			651	1.254
Pernambuco.....	38					174				
Fortaleza.....	31	10				130	69			
Cabedello.....	48	10		25		92	93		271	
Recife.....	1.046	72	19	26	150	2.186	284	260	191	1.947
Maceió.....	94					255				
Bahia.....	1.977	1.369	199	58	87	3.694	2.932	1.522	679	1.813
Rio de Janeiro.....	10.778	3.933	2.004	894	399	33.398	14.107	12.806	7.163	2.008
Santos.....	6.704	3.320	537	494	1.093	25.252	16.334	3.000	4.223	15.815
Paranaguá.....	201					359				
São Francisco.....	1					2				
Florianópolis.....	70					266				
Rio Grande.....	340			6		842			276	
Pelotas.....	290		3		7	538		20		61
Porto Alegre.....	987	104	212	33	45	2.858	397	2.868	1.088	356
Cuyabá.....	624					1.565				
Manoás.....					35					673
Pará.....	37	55				134	500			
Maranhão.....	14					31				
Fortaleza.....			48					405		
Recife.....	186		7	39	71	1.360		30	283	687
Maceió.....	9					118				
Rio de Janeiro.....	160	84	175	313	1.290	740	384	2.352	1.333	10.476
Santos.....	16.949	45	453	44	505	11.516	164	2.746	236	3.050
Paranaguá.....	73					273				
São Francisco.....	22					74				
Joinville.....	7					38				
Florianópolis.....	36					108				
Rio Grande.....	1					6				
Pelotas.....	15					39				
Porto Alegre.....	310			68		2.322			301	
Sant'Anna do Livramento.....	60					182				
Porto Murtinho.....				80	47				350	269
Porto Velho.....	4					31				
Manoás.....	802	170	197	406	85	5.354	1.683	2.359	5.294	1.107
Pará.....	1.053	196	892	1.072	917	5.866	1.951	8.092	19.059	11.745
Maranhão.....	653	130	451	857	573	3.745	984	2.183	7.211	6.344
Pernambuco.....	19				20	104				208
Fortaleza.....	607	42	27	40	606	2.820	437	291	577	10.407
Natal.....	186		22			936		251		
Cabedello.....	393		5	198	154	903		89	2.302	1.342
Recife.....	2.322	599	2.894	6.137	7.964	8.740	5.882	21.114	63.424	85.853
Maceió.....	1.300	10	154	648	366	3.713	39	3.458	6.147	3.436
Aracaju.....	284				65	781		160		587
Bahia.....	5.933	2.095	4.235	2.579	4.611	22.722	13.877	23.561	17.102	44.084
Victoria.....	43		2			263		56	19	
Rio de Janeiro.....	21.935	7.586	21.111	42.422	20.264	95.897	44.061	131.518	192.260	185.546
Santos.....	17.207	5.478	15.287	21.520	11.631	84.741	32.621	126.256	164.777	95.325
Paranaguá.....	1.734		163	751	24	3.141		1.046	6.269	131
Antonina.....				50					93	
São Francisco.....	385		839	628	43	501		1.234	963	472
Itajubá.....	20					41				
Joinville.....	543				16	370				
Florianópolis.....	1.398	329	997	1.362	16	1.797	277	2.579	3.300	161
Rio Grande.....	1.099	243		362	145	2.071	489		940	1.693
Pelotas.....	1.717	64	797	357	308	3.541	538	2.098	1.543	529
Porto Alegre.....	9.061	309	3.428	0.361	4.476	20.722	1.346	10.135	18.291	17.891
Sant'Anna do Livramento.....				1	15				12	333
Uruguayana.....		34						331		
Corumbá.....	193					1.318				
Cuyabá.....	28					200				

CLASSE III { Artigos manufacturados.
Manufactured articles.
Articles manufacturés.

MERCADORIAS E PAIZES DE ORIGEM Merchandise and Countries of Origin Marchandises et Pays d'Origine	KILOS					VALOR A BORDO NO BRASIL Value C. I. F. Valeur à bord au Brésil				
	1913	1915	1916	1917	1918	1913	1915	1916	1917	1918
CLASSE III (continuação)										
Varios artigos (continuação). Sundry articles (continued). Articles divers (suite).										
402 { Leques. Fans. Eventails.										
Allemanha.....	1.784	87				23.318	2.028			
Argentina.....		17		143			17		1.175	
Austria-Hungria.....	1.420					17.638				
China.....	2		89			40		1.343		
Estados- Unidos.....	374	25	3	88	71	527	144	52	528	841
França.....	1.449	727	499	334	319	22.207	17.619	12.133	11.606	16.002
Grã-Bretanha.....	128	52	384	1	6	1.036	818	2.412	521	111
Hespanha.....	2.701	717	1.170	1.112	710	44.853	14.996	25.606	43.994	39.046
Hollanda.....		2					60			
Italia.....	50					1.476				
Japão.....	2.108	670	1.600	10.196	3.844	16.654	9.859	14.478	80.435	15.655
Portugal.....			382	157				9.943	2.623	
Suecia.....		9					28			
Uruguay.....	70	6	1		132	64	356	331		787
Outras Origens.....	31					294				
Total.....	10.117	2.312	4.119	12.031	5.082	128.106	45.922	66.298	140.882	72.442
403 { Lixa de qualquer qualidade. Sandpaper, all kinds. Papier de verre et d'émeri.										
Allemanha.....	101.679	6.098				66.777	6.097			
Argentina.....				43	211				172	446
Austria-Hungria.....	9					11				
Estados- Unidos.....	85.873	77.545	108.884	55.183	48.902	77.113	94.006	167.301	146.371	151.529
França.....	15.554	7.120	8.758	7.328	4.147	17.083	6.596	13.732	13.198	11.939
Grã-Bretanha.....	64.937	45.534	55.033	93.718	68.074	58.374	54.061	72.456	154.369	164.107
Hollanda.....		63	21				87	26		
Italia.....	10	89	687			77	196	343		
Japão.....					10					107
Portugal.....	6.388		2.700	8.605	11.280	4.471		4.867	16.510	33.217
Suecia.....		20					63			
Suissa.....	110	21	19	271		119	40	77	276	
Uruguay.....	976	630	1.414	60	159	858	774	1.948	220	204
Total.....	275.345	137.770	177.516	165.208	132.783	224.863	161.920	260.750	331.114	361.549

IMPORTAÇÃO
IMPORTS
IMPORTATION

Annos..... }
Years..... } 1913 1915 1916 1917 1918
Années..... }

PORTOS DE DESTINO Ports of Destination Ports de Destination	KILOS					VALOR A BORDO NO BRASIL Value C. I. F. Valeur à bord au Brésil				
	1913	1915	1916	1917	1918	1913	1915	1916	1917	1918
Mandós.....	300	13	63	15	2	6.135	240	1.280	842	148
Pará.....	450	153	873	558	188	8.809	3.970	17.479	10.923	5.527
Maranhão.....	102	30				2.164	615	18	26	
Pernambuco.....	36			25		1.233			207	
Fortaleza.....	503	4	2	1	1	7.874	298	27	95	195
Natal.....	9					208				32
Cabedello.....	21	10	1		1	172	135	23		32
Recife.....	428	3	48	203	164	6.788	414	891	11.047	12.727
Maceió.....	137			1	11	2.452			97	185
Aracaju.....	4					166				
Bahia.....	243	5		4	1	3.547	374	153	632	300
Rio de Janeiro.....	5.335	1.825	2.708	10.065	4.439	90.802	36.559	37.853	89.212	42.703
Santos.....	1.001	131	185	412	77	16.650	1.991	4.790	8.028	3.635
Paranaguá.....	22					335				
São Francisco.....	6					143				
Iajaby.....			2			3				
Florianópolis.....	10					163		111		
Rio Grande.....	109	9		77	29	322	28		5.477	2.945
Pelotas.....	23	18		11	5	662	218		276	61
Porto Alegre.....	1.104	88	146	569	35	9.331	707	3.342	12.520	3.207
Sant'Anna do Livramento.....					132					787
Uruguayana.....	70	17				64	17			
Diversos postos aduaneiros do Rio Grande do Sul.....						37	366	331		
Corumbá.....		6				186				
Cuyabá.....										
Mandós.....	2.685	2.518	2.215	2.588	609	3.725	4.900	6.212	6.379	1.689
Pará.....	6.835	5.129	4.878	4.770	3.371	7.591	10.061	10.661	13.336	12.759
Maranhão.....	1.067	2.206	790	2.183	634	1.700	3.393	2.186	5.708	1.853
Pernambuco.....	98	15	53	58	92	110	26	83	199	238
Fortaleza.....	2.207	195	1.135	576	178	1.086	183	1.483	1.512	710
Natal.....	270		2.108			162		2.911		
Cabedello.....	1.262	900	708	3.387	215	1.139	1.235	1.296	6.677	728
Recife.....	15.195	12.984	17.554	15.785	11.042	12.857	11.449	27.321	27.918	32.610
Maceió.....	3.394	3.718	2.494	3.012	1.499	2.984	4.056	3.591	4.360	5.048
Aracaju.....	827	200	801	143	615	674	216	1.158	356	1.858
Bahia.....	10.918	9.164	8.317	7.330	6.367	10.568	10.648	14.422	13.723	15.088
Victoria.....	138					126				
Rio de Janeiro.....	124.001	59.548	64.700	68.353	64.851	106.120	65.072	89.031	150.454	178.299
Santos.....	70.670	29.922	55.610	42.384	32.119	48.013	36.596	75.994	69.205	78.098
Paranaguá.....	5.927	452	1.021	1.470	11	3.409	584	2.640	3.668	318
Antonina.....				275	112				705	344
São Francisco.....	332	151	342			171	193	810		
Joinville.....	247					169				
Florianópolis.....	1.692	1.715	495	295	289	991	2.152	803	304	1.003
Rio Grande.....	4.473	1.620	226	910	723	3.994	1.985	776	1.966	2.269
Pelotas.....	5.175	1.367	3.234	1.084	1.414	4.617	1.876	4.213	2.028	4.720
Porto Alegre.....	16.944	5.698	10.031	10.589	7.778	13.280	7.120	14.928	22.421	23.544
Sant'Anna do Livramento.....	4		80	6	142	9		135	12	200
Uruguayana.....		110	110				90	96		
Corumbá.....	484	60		43	62	428	85		174	133

CLASSE III { Artigos manufacturados.
Manufactured articles.
Articles manufacturés.

MERCADORIAS E PAIZES DE ORIGEM Merchandise and Countries of Origin Marchandises et Pays d'Origine	KILOS					VALOR A BORDO NO BRASIL Value C. I. F. Valeur à bord au Brésil				
						Mil Réis { Papel. Paper. Papier.				
CLASSE III (continuação)	1913	1915	1916	1917	1918	1913	1915	1916	1917	1918
Varios artigos (continuação). Sundry articles (continued). Articles divers (suite).										
406 { Manufacturas de celluloid. Manufactures of celluloid. Articles de celluloid.										
Allemanha	11.587	101				71.624	1.350			
Argentina					13					188
Austria-Hungria	1.227					7.728				
Estados-Unidos	1.029	2.742	4.673	8.458	10.977	10.141	50.695	89.569	111.008	260.084
França	49.967	12.438	17.259	6.702	9.474	503.816	174.170	273.281	161.655	290.627
Grã-Bretanha	2.189	748	601	259	144	8.040	9.509	10.703	4.129	1.981
Hespanha					1					3
Hollanda		54	32				362	363		
Italia	5.244	138	1.709	487	20	25.309	1.495	20.110	5.200	1.137
Japão			84	134	193			1.339	2.051	3.284
Portugal		2					8			
Suecia		12					78			
Suissa	18	138	1			83	1.819	26		
Uruguay	884	37	9		3	2.672	134	35		56
Total	72.145	16.410	24.368	16.040	20.825	631.419	239.626	395.432	284.109	557.310
407 { Mascaras. Masks. Masques.										
Allemanha	1.357					11.543				
Estados-Unidos	3.332	33	22		256	1.374	321	258		1.338
França	259	555	589	405	112	2.954	7.033	7.528	8.402	3.541
Hespanha					93				2.607	42
Portugal		36					606			
Suissa	28	85	165			976	2.666	6.994		
Outras Origens	88					1.184				
Total	5.064	709	776	498	370	18.031	10.626	14.720	11.069	4.921
408 { Navios a vapor ou á vela. Steam and sailing vessels. Navires et bateaux à vapeur ou à voile.										
Allemanha						158.385				
Argentina						45.000				
Estados-Unidos						165.854				
França						93.416				
Grã-Bretanha						2.240.034	1.057.588		2.321.159	
Hollanda						5.017.035				
Paraguay							17.208			
Perú								80.948		
Total						7.719.724	1.074.796	80.948	2.321.153	

CLASSE III { Artigos manufacturados.
Manufactured articles.
Articles manufacturés.

MERCADORIAS E PAIZES DE ORIGEM Merchandise and Countries of Origin Marchandises et Pays d'Origine	KILOS					VALOR A BORDO NO BRASIL Value C. I. F. Valeur à bord au Brésil				
						Mil Réis { Papel. Paper. Papier.				
CLASSE III (continuação)	1913	1915	1916	1917	1918	1913	1915	1916	1917	1918
Varios artigos (continuação). Sundry articles (continued). Articles divers (suite).										
409 { Oleos para lubrificação. Lubricating oils. Huiles à lubrifier.										
Allemanha.....	1.391.200	6.682	180	1.150	418.164	2.773	184	1.217
Argentina.....	16.771	22.817	2.706	12.424	202.825	7.123	9.211	1.653	7.774	175.620
Austria-Hungria.....	571.664	220.412
Belgica.....	183.602	145	50.712	88
Estados-Unidos.....	11.669.204	12.337.682	14.588.871	14.041.033	11.812.402	3.283.091	4.257.270	7.096.449	8.551.978	8.820.495
França.....	381.216	4.273	3.765	1.644	103.314	3.249	1.860	1.901
Grã-Bretanha.....	1.581.315	896.766	712.173	268.125	69.962	500.808	397.008	470.753	155.123	57.225
Hespanha.....	862	316
Hollanda.....	6.122	1.040
Italia.....	31.656	1.731	152	14.314	812	168
Japão.....	54	69
Paraguay.....	6.480	11.308	8.525	17.256	68	2.535	6.374	6.370	17.163	103
Portugal.....	400	578
Russia.....	931.026	2.060	232.077	1.121
Suécia.....	3.541	893	1.332	320
Suissa.....	41.074	4.861	33	2	9.312	3.374	173	79
Uruguay.....	152.171	119.133	102.865	30.867	86.136	36.028	40.835	65.659	21.509	60.720
Outras Origens.....	104.633	1.524	515	25.122	730	244
Total.....	17.104.675	13.408.837	15.422.055	14.372.553	12.171.485	4.905.384	4.722.757	7.644.824	8.756.824	9.114.242
409A { Oleos mineraes usados como combustivel Mineral fuel oil. Huile minérale employée comme combustible.										
Allemanha.....	2.151	431
Argentina.....	60.000	3.583
Austria-Hungria.....	36.242	5.509
Estados-Unidos.....	2.299.025	15.574.384	6.492.677	3.884.111	1.852.415	277.120	1.438.698	706.029	982.062	723.585
Grã-Bretanha.....	64.801	5.214	1.750.000	6.236	1.066	213.613
Mexico.....	7.286.827	45.825.408	94.118.354	45.500.418	8.202.683	353.813	2.692.544	5.019.285	3.461.332	849.330
Paraguay.....	12.939	4.451
Uruguay.....	19.696	4.064
Total.....	9.689.046	61.465.006	100.623.964	51.154.225	10.055.098	643.109	4.135.891	5.729.767	4.641.071	1.577.915

CLASSE III { Artigos manufacturados.
Manufactured articles.
Articles manufacturés.

MERCADORIAS E PAIZES DE ORIGEM Merchandise and Countries of Origin Marchandises et Pays d'Origine	KILOS					VALOR A BORDO NO BRASIL Value C. I. F. Valeur à bord au Brésil				
	1913	1915	1916	1917	1918	1913	1915	1916	1917	1918
CLASSE III (continuação)										
Varios artigos (continuação). Sundry articles (continued). Articles divers (suite).										
410 { Parafina. Paraffin. Paraffine.										
Allemanha.....	114.315	78	100		708	52.438	172	100		1.370
Argentina.....		940					681			
Austria-Hungria.....	56.427					29.708				
Estados- Unidos.....	132.502	464.332	792.418	286.174	537.949	48.170	225.939	503.399	318.800	640.709
França.....	1.470	27	63			847	49	142		
Grã-Bretanha.....	243.417	117.963	25.070	7.594	20	109.297	76.583	22.344	7.950	67
Hollanda.....	813	879				210	1.023			
Portugal.....		423		2.987			538		1.855	
Possessões Britannicas.....		1.016					472			
Suecia.....	5.486					2.243				
Suissa.....	25	190				23	336			
Uruguay.....					418					373
Outras Origens.....	3.507		3.085			1.384		2.827		
Total.....	557.962	585.848	820.736	296.755	539.095	244.320	305.770	588.818	328.605	642.519
411 { Pennas de escrever. Steel pens. Plumes métalliques.										
Allemanha.....	2.878	378				27.012	3.077			
Austria-Hungria.....	4					367	20			
Estados- Unidos.....	82	540	524	1.084	5.382	1.579	9.857	15.992	24.973	149.980
França.....	3.970	2.278	3.406	3.253	2.360	65.314	56.762	36.751	89.400	78.505
Grã-Bretanha.....	7.082	5.634	10.999	8.569	5.400	128.040	133.375	264.474	201.951	178.708
Hollanda.....		106					961			
Italia.....						15				
Japão.....		1					18			
Portugal.....	2.312	940	3.004	48		18.607	11.438	46.193	684	
Suecia.....		10					133			
Suissa.....								8		
Turquia Asiatica.....						1				
Uruguay.....	28			49		883			699	
Total.....	16.356	9.887	17.933	13.003	13.142	241.818	220.639	413.418	317.707	408.193
413 { Pentas de qualquer qualidade. Combs of all kinds. Peignes de toutes sortes.										
Allemanha.....	11.228	334	33	1		103.856	3.590	219	167	
Argentina.....	1	51				12	1.074			
Austria-Hungria.....	346	22				6.070	131			
Belgica.....	16					117				
Dinamarca.....		116					1.797			
Estados- Unidos.....	2.994	3.067	6.148	6.382	6.525	56.396	105.004	162.179	143.832	216.160
França.....	39.211	6.114	7.821	8.503	14.534	329.710	92.668	151.235	196.067	394.255
Grã-Bretanha.....	533	277	595	394	65	5.473	4.384	8.967	6.893	2.274
Hespanha.....	17		1			127		207		
Hollanda.....	124	29				1.080	669			
Italia.....	889	82	78	11	271	10.504	1.083	485	2.629	12.311
Japão.....			62	56	1.250			597	1.063	23.989
Paraguay.....					67				6	1.322
Portugal.....		15					268			
Suecia.....		117					1.631			
Suissa.....			172	20				3.283	202	
Uruguay.....	275	130	34			3.009	1.842	400		
Outras Origens.....	30					217				
Total.....	55.664	10.354	14.944	15.357	22.712	516.571	214.741	327.572	350.849	650.311

CLASSE III { Artigos manufacturados.
Manufactured articles.
Articles manufacturés.

MERCADORIAS E PAIZES DE ORIGEM Merchandise and Countries of Origin Marchandises et Pays d'Origine	KILOS					VALOR A BORDO NO BRASIL Value C. I. F. Valeur à bord au Brésil				
	1913	1915	1916	1917	1918	1913	1915	1916	1917	1918
CLASSE III (continuação)										
Varios artigos (continuação). Sundry articles (continued). Articles divers (suite).										
414 { Phosphoros. Matches. Allumettes										
Alemanha.....	1.980					2.404				
Argentina.....	103		115	75	57	425		143	701	303
Estados-Unidos.....	9	8	63	7		21	24	64	46	
França.....	33					178				
Italia.....	230					358				
Portugal.....		124					476			
Suécia.....	1.053	974	206			941	1.437	359		
Total.....	3.408	1.106	384	82	57	4.327	1.937	566	747	303
415 { Polvilho. Starch. Amidon.										
Alemanha.....	395.021	400				222.345	410			
Argentina.....	66	22	208	148	172	33	44	120	102	95
Austria-Hungria.....	31.822					14.087				
Belgica.....	345.391	34.160				159.765	16.000			
Estados-Unidos.....	7.084	26.366	52.654	121.603	111.035	2.893	18.976	37.270	117.454	158.712
França.....	19.139	60.073	54.995	11.531	46	9.631	46.581	65.398	15.053	701
Grã-Bretanha.....	620.877	322.323	313.928	60.355		100.543	195.952	243.502	61.731	
Hispanha.....		750	214.200	178.125	14.750		562	125.713	182.199	19.376
Hollanda.....	85.741	38.001	17.712			31.366	22.090	10.790		
Italia.....	2.200					1.089				
Japão.....					11					18
Paraguay.....	136			356		270			445	
Portugal.....	90				10	48				49
Possessões Britannicas.....	1.024					307				
Suíça.....					600					488
Turquia Asiatica.....	2.200			115		676			142	
Uruguay.....	3.959	980	709	512	166	1.779	728	932	600	167
Total.....	1.515.400	483.165	654.406	372.745	126.790	634.802	301.355	483.734	377.766	179.666
416 { Polvora para arrebetagão de pedras. Blasting powder. Poudre de mine										
Estados-Unidos.....				77					470	
Hollanda.....	1.100					1.101				
Uruguay.....					1.012					2.732
Total.....	1.100			77	1.012	1.101			470	2.732

IMPORTAÇÃO
IMPORTS
IMPORTATION

Annos..... }
Years..... } 1913 1915 1916 1917 1918
Années.... }

PORTOS DE DESTINO Ports of Destination Ports de Destination	KILOS					VALOR A BORDO NO BRASIL Value C. I. F. Valeur à bord au Brésil				
	1913	1915	1916	1917	1918	1913	1915	1916	1917	1918
Mandós.....	312			7		257			46	
Maranhão.....	446					573				
Recife.....	479					487				
Aracajú.....	98					123				
Bahia.....	51	8				101	24			
Rio de Janeiro.....	1.021	512	206			1.444	903	359		
Santos.....	953	586	63	57		1.084	1.010	64	173	
Fóz do Iguassú.....	15		115	18	57	80		143	528	303
Pelotas.....	33					178				
Porto Velho.....	1.130					780				
Mandós.....	15.200	9.483	13.881	1.993		8.781	9.317	16.220	2.530	
Pará.....	29.214	14.583	31.530	2.344	29	19.077	14.185	37.590	2.932	208
Maranhão.....	23.089	16.764	13.716	8.992		8.599	10.056	10.055	7.964	
Parnahyba.....	100					48				
Fortaleza.....	1.283					625				
Cabedello.....	30		12			34		17		
Recife.....	113.046	47.843	76.222	70.047	91.927	35.004	34.973	67.567	77.030	128.194
Maceió.....	12.461	43.544	21.647	14.982	11.071	3.714	22.436	10.910	17.981	17.193
Aracajú.....	1.998					750				
Bahia.....	55.187	3.201	30.206	14.255		20.260	1.042	19.810	9.924	
Victoria.....	729					355				
Rio de Janeiro.....	856.979	284.863	389.967	222.031	22.909	311.018	168.414	259.763	227.707	32.025
Santos.....	289.220	46.302	61.781	20.370	28	167.602	26.426	42.066	17.720	570
Paranaguá.....	5.524	200				3.073	290			
Antonina.....		2.642	3.220	1.000			2.770	3.853	1.628	
Fóz do Iguassú.....	30					18				
São Francisco.....	296	286				142	230			
Joinville.....	882					533				
Florianopolis.....	4.628	283				2.437	327			
Rio Grande.....	55.501	5.490	6.635	8.875	18	19.649	3.838	7.271	10.699	10
Pelotas.....	8.571	1.742	1.416	60	10	4.641	1.074	1.228	255	49
Porto Alegre.....	33.812	4.899	3.256	130	460	22.380	4.049	5.423	189	1.143
Sant'Anna do Livramento.....	240					108				
Quarahy.....	80					29				
Uruguayana.....	2.860	980	418	148	217	1.195	728	435	102	134
Itaqui.....			131					214		
São Borja.....	30					15				
Porto Murinho.....	244					131				
Corumbá.....	3.027		368	868	121	1.773		412	1.105	128
Cuyabá.....	47					25				
Rio de Janeiro.....	1.100			77		1.101			470	
Sant'Anna do Livramento.....					1.012					2.792

CLASSE III { Artigos manufacturados.
Manufactured articles.
Articles manufacturés.

MERCADORIAS E PAIZES DE ORIGEM Merchandise and Countries of Origin Marchandises et Pays d'Origine	KILOS					VALOR A BORDO NO BRASIL Value C. I. F. Valeur à bord au Brésil				
	1913	1915	1916	1917	1918	1913	1915	1916	1917	1918
CLASSE III (continuação)										
Varios artigos (continuação). Sundry articles (continued). Articles divers (suite).										
417 { Quadros e espelhos com molduras. Pictures and mirrors with frames. Tableaux et miroirs encadrés.										
Alemanha.....	211.152	10.079	1.293			315.229	21.570	813		
Argentina.....	1.440	129	17		46	7.203	439	248		173
Austria-Hungria.....	3.271					13.982				
Belgica.....	11.039					6.587				
Estados- Unidos.....	3.561	4.733	14.800	7.838	11.090	9.953	13.578	56.008	52.527	53.382
França.....	20.833	8.114	23.358	9.266	6.380	103.248	33.175	71.464	44.244	53.641
Grã-Bretanha.....	2.185	1.207	2.625	440	674	8.627	8.267	4.862	1.790	4.112
Hespanha.....	851	40	65			5.568	1.560	4.304	5	
Hollanda.....	2.691	1.039	5.990	340	465	3.708	1.707	9.346	1.133	2.164
Italia.....	2.360	1.231	43	33	1.133	20.625	3.134	91	427	2.214
Japão.....	188	149	139	895	321	2.130	331	433	1.525	700
Paraguay.....		137	11	75			227	173	119	
Portugal.....	582	149	101	93	85	1.424	554	438	1.441	291
Russia.....	2					21				
Suécia.....		330					572			
Suíssa.....	37	246	564	1.177		644	500	1.355	7.254	
Turquia Asiatica.....	13					5				
Uruguay.....	7.814	237	124	125	10	5.089	808	500	719	38
Total.....	268.019	27.840	49.205	20.282	20.204	504.052	86.462	150.095	111.184	116.685
418 { Relogios de algibeira. Watches. Montres.										
Alemanha.....						23.336	3.400			
Argentina.....			50		25			4.000		1.568
Austria-Hungria.....						75				
Estados- Unidos.....			439	165	367	31.612	8.973	35.302	18.202	31.353
França.....			115	446	521	15.834	15.549	18.236	40.940	40.026
Grã-Bretanha.....			283	1	12	12.328	3.820	0.333	1.698	3.895
Hespanha.....				4				35	396	
Italia.....			32		246	4.699	706	5.072		15.426
Japão.....							55			
Portugal.....				0	1.020	221			150	841
Suécia.....						743				
Suíssa.....			5.084	6.149	3.719	677.437	133.704	175.482	322.442	432.567
Uruguay.....						185				394
Outras Origens.....						29				
Total.....			6.003	6.771	6.510	766.499	166.267	245.066	392.828	526.650
418A { Relogios despertadores. Alarm clocks. Reveille-matin.										
Alemanha.....						96.881	1.886			
Austria-Hungria.....						12				
Estados- Unidos.....			22.204	39.117	22.162	63.746	123.233	158.011	302.541	201.007
França.....			153	126	66	4.333	601	1.025	273	1.172
Grã-Bretanha.....						289				
Hespanha.....			2	12		23		12	172	
Italia.....						4.651	1.008			
Japão.....							325			
Perú.....			46					285		
Suécia.....							727			
Suíssa.....						1.096	656			
Uruguay.....						970				
Outras Origens.....							256			
Total.....			22.404	39.255	22.228	172.051	128.692	160.233	302.986	202.179

CLASSE III { Artigos manufacturados.
Manufactured articles.
Articles manufacturés.

MERCADORIAS E PAIZES DE ORIGEM Merchandise and Countries of Origin Marchandises et Pays d'Origine	KILOS					VALOR A BORDO NO BRASIL Valeur C. I. F. Valeur à bord au Brésil				
	1913	1915	1916	1917	1918	1913	1915	1916	1917	1918
CLASSE III (continuação)										
Varios artigos (continuação). Sundry articles (continued). Articles divers (suite).										
418B { Relogios de parede e de mesa. Clocks. Pendule et horloge de table.										
Allemanha.....					77	195.955	7.583			1.071
Argentina.....							471			
Estados- Unidos.....			53.776	60.870	23.782	287.152	98.454	200.353	335.439	172.583
França.....			3.797	2.572	1.675	12.128	8.265	16.938	14.751	10.016
Grã-Bretanha.....			72	4.109	194	18.254	295	767	3.828	5.908
Hespanha.....			1			532		26		
Hollanda.....						103	1.838			
Italia.....			566	1.434		21.166	2.094	2.771	2.034	
Japão.....				12	56				114	709
Portugal.....			8	151	7	932	118	114	898	24
Suissa.....			289	503	58	13.470	11.847	2.061	1.783	256
Uruguay.....					75	3.747				200
Total.....			58.509	69.651	25.924	553.439	128.465	283.030	358.847	190.767
419 { Ruberoide em chapas ou lençol. Rubberoid, plates and sheets. Linoleum en feuilles ou découpé.										
Allemanha.....	25.285					7.856				408
Argentina.....					520					
Austria-Hungria.....	4.102					1.743				
Estados- Unidos.....	143.263	46.005	55.600	395.585	48.427	47.294	27.277	42.951	280.350	36.873
França.....	6.544			180		1.287			1.006	
Grã-Bretanha.....	12.779					7.125				
Italia.....	50.435					9.493				
Uruguay.....	150	1.016	806	755	570	96	552	984	307	626
Total.....	242.558	47.021	86.406	396.520	49.517	74.894	27.829	43.935	281.723	37.907
420 { Sabão e saponáceos sem perfume. Soap, unscented. Savons non parfumés.										
Allemanha.....	146.041	4.144				119.447	8.250			
Argentina.....	2.792	5.501	3.632	7.337	3.436	1.127	2.285	2.480	3.358	3.216
Austria-Hungria.....	99					375				
Dinamarca.....		150					83			
Estados- Unidos.....	226.631	143.555	169.068	133.477	177.569	143.451	127.438	182.746	148.987	246.112
França.....	79.713	42.816	31.713	24.561	22.618	39.775	25.111	30.813	31.075	66.533
Grã-Bretanha.....	1.433.979	643.861	539.968	305.002	197.219	524.017	339.466	345.940	237.833	250.046
Hespanha.....	300	909	6.145	1.921	2.421	190	1.588	9.714	5.548	9.360
Hollanda.....	53	624	937			59	974	1.796		
Italia.....	15.296	24.737	15.531	6.785	5.400	3.336	78.137	14.446	7.006	5.548
Japão.....				38					59	
Paraguay.....	376					117				
Portugal.....		78	406	2.438	1.285		338	1.046	5.677	2.928
Possessões Britannicas:										
India.....		607					380			
Russia.....	191					162				
Suissa.....		1.002	30		5		439	73		71
Turquia Asiatica.....	4.614			502		2.285			630	
Turquia Europeia.....	105					47				
Uruguay.....	972	941	1.357	1.193	2.798	540	984	3.125	1.069	4.163
Outras Origens.....	2.887	862	539	45		3.932	1.809	1.195	89	
Total.....	1.914.649	869.787	769.826	483.299	412.751	843.860	587.282	592.880	441.331	587.977

IMPORTAÇÃO
IMPORTS
IMPORTATION

Annos..... }
Years..... } 1913 1915 1916 1917 1918
Années.... }

PORTOS DE DESTINO Ports of Destination Ports de Destination	KILOS					VALOR A BORDO NO BRASIL Value C. I. F. Valeur à bord au Brésil				
						Mil Réis (Papier. Paper. Papier.				
	1913	1915	1916	1917	1918	1913	1915	1916	1917	1918
Manáos.....			1.034	1.118	58	4.433	1.342	7.349	8.858	605
Pará.....			1.616	2.027	596	18.480	3.794	4.967	11.417	4.554
Maranhão.....			523	310	325	2.203	1.242	2.227	1.861	2.281
Parnahyba.....			81	167	38	715	464	348	894	184
Fortaleza.....				484	234	4.262	1.492		2.270	1.246
Natal.....						3.059				
Cabedello.....			381	267		3.873		1.585	1.456	
Recife.....			4.222	2.453	1.134	28.462	9.032	21.783	14.301	6.367
Macció.....			360	175	433	4.003	1.420	1.885	1.063	3.000
Aracajú.....						142	670			
Bahia.....			4.255	2.216	649	17.827	5.834	19.516	14.396	5.397
Victoria.....			310		509	958		1.017		3.193
Rio de Janeiro.....			21.483	36.599	10.842	191.827	36.546	110.386	104.317	86.870
Santos.....			19.364	19.660	9.873	195.929	40.044	85.393	123.748	65.739
Paranaguá.....			515			11.901	693	4.879		
São Francisco.....			154			1.339		832		
Joinville.....						84				
Florianopolis.....			745	464		7.286	2.415	3.988	2.824	
Rio Grande.....			94		193	7.994	5.159	300		5.720
Pelotas.....			1.057	433	295	8.637	12.252	7.917	1.206	833
Porto Alegre.....			1.415	3.278	670	36.553	5.552	8.658	10.236	4.008
Sant'Anna do Livramento.....					20	16				96
Quarsy.....						51				
Uruguayana.....						437				
Diversos postos aduaneiros do Rio Grande do Sul.....					55	53				104
Porto Murttinho.....						223				
Corumbá.....						2.666	524			
Cuyabá.....						26				
Manáos.....	9.818	5.704	12.916	7.458	5.125	5.297	3.540	9.177	6.740	4.948
Pará.....	5.230	3.170	3.600	14.667	11.785	4.431	1.703	2.076	11.780	9.008
Maranhão.....		239					140			
Fortaleza.....		310					239			
Recife.....	21.762	1.854	1.045	744	1.442	8.278	963	580	540	1.379
Bahia.....	18.478	787		1.854	5.495	6.627	529		824	2.629
Rio de Janeiro.....	91.074	31.100	47.635	50.161	19.250	24.886	19.212	20.741	31.556	13.198
Santos.....	69.161	2.841	20.294	29.370		16.300	942	10.377	13.532	
Paranaguá.....	523					132				
Rio Grande.....	9.556	145		291.502		4.907	36		216.378	5.093
Pelotas.....			750		5.330			900		
Porto Alegre.....	16.806	871				3.940	516			626
Sant'Anna do Livramento.....				55	570				94	223
Uruguayana.....	150			700	309	96			273	185
Itaquí.....					220					
Corumbá.....			50					84		
Porto Velho.....	8.200					3.034				
Manáos.....	547.075	269.648	233.052	140.332	94.574	187.635	123.539	133.215	105.645	96.934
Pará.....	785.914	305.366	242.020	109.101	36.151	264.107	142.832	143.206	73.602	45.854
Maranhão.....	2.634	2.633	1.757	6.632	1.197	2.483	1.951	1.900	5.541	2.417
Parnahyba.....	225	329	424	227	101	403	290	1.356	281	173
Fortaleza.....	3.794	896	2.100	1.282	230	3.029	1.470	2.700	1.354	1.214
Natal.....	350	65	11			268	138	21		
Cabedello.....	863	136	154	5		906	406	735	6	
Recife.....	12.493	5.870	5.133	6.838	3.444	11.229	6.882	8.307	9.372	6.203
Macció.....	13.677	10.280	13.370	14.861	9.154	6.263	5.586	8.507	7.420	6.396
Penedo.....		438					217			
Aracajú.....	219	34	35			103	56	60		
Bahia.....	12.971	7.434	7.776	3.977		13.716	10.591	13.688	6.381	24.344
Victoria.....	2.518					10				18
Rio de Janeiro.....	304.863	162.869	153.837	125.347	146.704	201.411	207.871	161.384	149.166	262.080
Santos.....	182.155	93.012	97.503	62.266	37.368	116.666	76.202	101.318	71.176	111.569
Paranaguá.....	2.463		224	497	13	2.459		249	1.170	57
Fóz do Ignessú	2.792	5.176	3.150	7.237	2.570	1.127	2.074	1.329	3.358	1.375
São Francisco.....	1.000	430				696	335			
Itajay.....	50					43				
Joinville.....	133					107				82
Florianopolis.....	421	622			86	315	364			5.652
Rio Grande.....	9.312	497	2.247	464	4.573	5.348	1.130	3.497	1.133	1.966
Pelotas.....	3.989	706	2.349	940	1.274	2.088	1.058	3.864	1.188	18.730
Porto Alegre.....	15.077	2.080	3.676	2.185	12.204	17.721	2.833	5.791	3.637	
Sant'Anna do Livramento.....				30					33	
Uruguayana.....	703	1.220	1.358	967	1.438	294	1.167	1.530	845	2.569
Itaquí.....			40					47		
Porto Murttinho.....					360					344
Corumbá.....	716	46	105	11		537	28	228	14	
Cuyabá.....	42					40				

CLASSE III { Artigos manufacturados.
Manufactured articles.
Articles manufacturés.

MERCADORIAS E PAIZES DE ORIGEM Merchandise and Countries of Origin Marchandises et Pays d'Origine	KILOS					VALOR A BORDO NO BRASIL Value C. I. F. Valeur à bord au Brésil						
	1913	1915	1916	1917	1918	Mil Réis	{ Papel. Paper. Papier.	1913	1915	1916	1917	1918
CLASSE III (continuação)												
Varios artigos (continuação). Sundry articles (continued). Articles divers (suite).												
421 Saccos vazios de retorno. Empty bags (returned). Sacs vides en retour.												
Argentina.....			10.000		3.608				1.855			6.676
Estados-Unidos.....				1.472							1.918	
Grã-Bretanha.....		9.415						8.247				
Outras Origens.....				5.835							1.495	
Total		9.415	10.000	7.307	3.608			8.247	1.855		3.413	6.676
422 Specimens para museus. Specimens for museums. Spécimens pour musées.												
Alemanha.....						878						
Estados-Unidos.....						59	402	504			361	
França.....						1.283					1.071	
Grã-Bretanha.....												
Portugal.....						470	292				14.129	
Uruguay.....												
Total						2.690	694	504			15.561	
423 Velas de cera, de espermacete, de stearina e de sebo. Wax, spermaceti, stearine and tallow candles. Bougies en cire, en spermacéti, en stéarine et en suif.												
Alemanha.....	4.302					7.027						
Argentina.....	55	6	320	127	180	77	17	162		297	991	
Austria-Hungria.....	12					15						
Belgica.....	1.345					1.081						
Dinamarca.....	5					8						
Estados-Unidos.....	87	108	621	788	862	106	92	889	1.245	3.984		
França.....	51.461	12.554	26.017	6.000	2.526	52.420	20.373	56.539	15.442	11.149		
Grã-Bretanha.....	3.694	993	363	507	21	4.039	2.204	763	720	357		
Hollanda.....	6.801	280			30	5.757	374			98		
Italia.....	6.944					7.065						
Portugal.....		80	300				258	993				
Suissa.....	250					708						
Turquia Asiatica.....	260					57						
Uruguay.....	46				271	38				835		
Total	75.322	14.021	27.621	7.422	3.890	78.397	23.318	59.346	17.704	17.414		

IMPORTAÇÃO
IMPORTS
IMPORTATION

Annos..... }
Years..... } 1913 1915 1916 1917 1918
Années..... }

PORTOS DE DESTINO Ports of Destination Ports de Destination	KILOS					VALOR A BORDO NO BRASIL Value C. I. F. Valeur à bord au Brésil				
	1913	1915	1916	1917	1918	1913	1915	1916	1917	1918
Maranhão.....				5.835					1.405	
Parnahyba.....		8.565					7.483			
Bahia.....		820					764			
Rio de Janeiro.....			10.000	1.472				1.855	1.918	
Paranaguá.....					3.608					6.676
Pará.....						721	402			
Rio de Janeiro.....						1.228	232		1.071	
Santos.....						741		504	14.400	
Manáos.....	4.325	957	1.715	745	825	4.193	1.513	4.129	2.324	3.672
Pará.....	17.908	5.737	22.060	3.598	1.270	15.938	8.622	47.897	7.992	5.033
Maranhão.....	529	421	218	235	142	489	456	377	639	439
Parnahyba.....	484					568				
Fortaleza.....	282					233				
Cabedello.....	5					8				
Recife.....	7.922	1.306	564	846	571	9.140	1.906	833	1.430	1.359
Maceió.....			9					13		
Bahia.....	4.600	472	546	342	368	4.067	713	1.397	672	2.963
Victoria.....	57					47				
Rio de Janeiro.....	21.811	3.166	960			24.088	5.313	2.015		
Santos.....	15.316	1.956	1.229	1.529	263	16.761	4.778	2.523	4.344	1.522
Paranaguá.....	715		320	127	180	783		162	297	991
Fóz do Iguaçu.....	55					77				
Florianopolis.....	83					138				
Rio Grande.....	1.064					1.115				
Porto Alegre.....	103					87				
Uruguayana.....	46	6				38	17			
Porto Murtinho.....					271					835
Cuyabá.....	17					27				

CLASSE III { Artigos manufacturados.
Manufactured articles.
Articles manufacturés.

MERCADORIAS E PAIZES DE ORIGEM Merchandise and Countries of Origin Marchandises et Pays d'Origine	KILOS					VALOR A BORDO NO BRASIL Value C. I. F. Valeur à bord au Brésil				
						Mil Réis { Papel. Paper. Papier.				
CLASSE III (continuação)	1913	1915	1916	1917	1918	1913	1915	1916	1917	1918
Varios artigos (continuação). Sundry articles (continued). Articles divers (suite).										
424 { Véos incandescentes. Incandesc nt mantles. Manchons pour becs Auer.										
Allemanha.....	3.873	420				73.632	7.108			
Austria-Hungria.....	3					78				
Belgica.....	5					164				
Estados-Unidos.....	1.674	2.574	2.734	5.953	2.394	19.201	59.263	64.030	144.717	125.043
França.....	9	1	210		100	104	81	4.706		725
Grã-Bretanha.....	1.676	4.059	2.964	378	737	28.326	49.986	77.023	24.306	25.819
Hollanda.....		192	243	1			14.187	9.789	359	
Italia.....		19	156				137	2.035		
Japão.....				5	5				321	1.624
Suecia.....			180		118			4.515		5.010
Suissa.....	69	162	103			4.543	2.013	2.139		
Uruguay.....						303				
Total.....	7.309	7.427	6.599	6.837	3.354	126.351	132.775	164.242	169.703	158.226
424A { Artigos não especificados para escritorio e para collegios. Stationery for bureaux and schools. Articles pour bureaux et pour écoles.										
Allemanha.....	342.462	14.190	97			590.335	40.550	1.098		
Argentina.....			689	609	1.200			2.834	2.828	5.355
Austria-Hungria.....	6.482	553				20.190	1.996			
Belgica.....	3.267		44			5.835		132		
Dinamarca.....			25					323		
Estados-Unidos.....	52.634	34.288	105.880	170.548	129.133	160.153	108.480	374.763	596.323	616.198
França.....	58.799	12.508	24.841	18.274	10.866	189.045	55.893	91.419	117.446	66.595
Grã-Bretanha.....	81.856	26.444	38.782	30.840	18.107	245.583	123.273	174.594	104.542	130.576
Hespanha.....	2.022		116					253		
Hollanda.....	118	353	185			504		263		
Italia.....	6.052	11.730	8.816	5.181	4.484	184	1.224	667		1.072
Japão.....	3	15		647	1.396	20.065	42.589	30.832	18.956	18.241
Noruega.....	59					23	107		3.399	7.133
Paraguay.....					76					302
Portugal.....	27.318	13.375	45.706	58.075	167.992	8.337	8.798	25.688	94.336	108.624
Possessões Britannicas: Canadá.....	172					1.390				
Outras possessões.....	1					1				
Russia.....	506					1.044				
Suecia.....		217	203		2	9	985	1.170		62
Suissa.....	3.813	402	20	3.529	9.437	10.126	1.954	310	5.035	13.519
Turquia Asiatica.....						2				
Uruguay.....	3.201	82	285	646	650	4.654	484	1.338	2.907	1.582
Outras Origens.....	551	380	3			1.244	975	23		
Total.....	589.316	114.577	225.692	288.349	343.885	1.259.698	387.308	705.444	946.372	964.259

IMPORTAÇÃO
IMPORTS
IMPORTATION

Annos..... }
Years..... } 1913 1915 1916 1917 1918
Années..... }

PORTOS DE DESTINO Ports of Destination Ports de Destination	KILOS					VALOR A BORDO NO BRASIL Value C. I. F. Valeur à bord au Brésil				
	1913	1915	1916	1917	1918	1913	1915	1916	1917	1918
Porto Velho.....	1					8				
Manáos.....	224	24	32	80	1	25	12			
Pará.....	225	137	26	49	6	1.041	425	917	1.497	559
Maranhão.....	703	414	686	821	279	4.396	2.567	1.209	1.432	187
Fortaleza.....	1					8.345	5.832	9.116	11.128	13.056
Cabedello.....	232	1.043	2.547	1.146	1.638	23				
Recife.....	1					6.715	21.842	39.405	12.428	45.292
Maceió.....	337	328	217	19	244	12				
Bahia.....	2.515	2.101	1.789	815	603	3.650	5.483	10.387	367	4.780
Rio de Janeiro.....	2.748	2.513	990	3.888	436	31.497	64.717	60.206	62.523	48.664
Santos.....						59.433	31.184	36.840	77.336	41.831
São Francisco.....	207	177	84			21				
Rio Grande.....	102		34	19		3.435	713	1.915		
Pelotas.....	12		194		147	6.053		1.127	2.992	
Porto Alegre.....						320		3.120		3.857
Corumbá.....	1					303				
Cuyabá.....						165				
Porto Velho.....	117					548				
Manáos.....	11.982	3.808	6.442	5.625	939	32.162	18.157	36.024	32.286	5.861
Pará.....	16.102	5.250	4.980	6.992	4.019	47.277	20.341	30.060	38.539	32.784
Maranhão.....	5.479	542	1.762	7.413	2.027	9.981	2.229	7.951	16.616	7.200
Parnahyba.....	655	227	40	114	55	1.446	531	180	506	384
Fortaleza.....	10.378	696	1.227	1.365	472	20.744	5.418	5.130	8.430	4.825
Natal.....	3.669		55		368	4.486		955		462
Cabedello.....	2.149	149	303	2.171	21	5.008	710	1.367	5.032	203
Recife.....	21.081	5.663	15.834	18.291	23.143	42.000	19.246	54.784	61.529	61.653
Maceió.....	5.348	321	1.952	4.710	706	10.910	748	6.726	8.058	3.288
Araçajú.....	202		9	133		781		26	209	
Bahia.....	29.597	6.562	13.540	16.650	15.191	78.842	16.378	50.479	62.753	44.204
Victoria.....	2.516	48	60	93		10.124	152	541	931	
Rio de Janeiro.....	241.892	50.160	129.530	135.260	189.540	521.441	188.095	356.131	472.699	509.762
Santos.....	131.695	18.142	29.942	49.059	81.887	288.466	71.260	101.863	158.151	235.102
Paranaguá.....	14.867	2.129	549	7.803	379	34.359	18.074	5.076	9.950	2.519
Antonina.....				240	101				314	180
São Francisco.....	5.117	1.191	3.894	1	1.936	2.110	894	1.989	29	1.742
Itajubá.....	543	3				1.141	12			
Joinville.....	1.558					2.584				
Florianópolis.....	5.751	4.886	6.553	1.440	471	6.423	4.004	11.823	3.302	1.330
Rio Grande.....	10.602	847	271	888	2.528	21.428	3.301	1.442	3.991	8.441
Pelotas.....	5.786	631	1.138	3.886	1.830	9.079	1.053	6.531	11.297	2.596
Porto Alegre.....	58.988	4.083	7.311	25.626	16.481	100.868	16.227	25.528	48.855	39.657
Sant'Anna do Livramento.....	81		148	187	105	42		170	1.056	496
Uruguayana.....	238			38	167	387			93	232
Diversos postos aduaneiros do Rio Grande do Sul.....	1					237				
Porto Murinho.....	63	88				150	54			
Corumbá.....	2.266	82	137	384	621	4.990	484	1.168	1.686	1.388
Cuyabá.....	563					1.034				


CLASSE III (Artigos manufacturados.
Manufactured articles.
Articles manufacturés.

MERCADORIAS E PAIZES DE ORIGEM Merchandise and Countries of Origin Marchandises et Pays d'Origine	KILOS					VALOR A BORDO NO BRASIL Value C. I. F. Valeur à bord au Brésil				
	1913	1915	1916	1917	1918	1913	1915	1916	1917	1918
CLASSE III (continuação)										
Varios artigos (continuação). Sundry articles (continued). Articles divers (suite).										
424B Artigos não especificados para iluminação a gaz, a alcool e a petroleo. Illuminating appliances. Appareils d'éclairage.										
Allemanha.....	231.289	8.558	132	31	736.197	25.096	1.032	509
Argentina.....	1.632	1.122	318	880	819	3.973	4.984	2.128	811	5.863
Austria-Hungria.....	5.385	10	89	19.768	70	824
Belgia.....	22.072	79.997
China.....	217	773
Estados- Unidos.....	78.995	50.294	81.088	85.552	48.577	150.376	128.008	301.987	344.224	351.331
França.....	28.493	1.275	1.731	1.324	676	170.073	16.954	17.447	10.165	5.930
Grã-Bretanha.....	96.949	33.671	8.847	10.473	6.555	324.704	93.699	74.340	70.128	54.651
Hespanha.....	222	185	208	439	362	1.936	2.350	6.267
Hollanda.....	240	3.067	834	1.241	7.885	3.091
Italia.....	2.888	787	624	215	12.410	2.536	3.041
Japão.....	593	809	12.841	1.588	1.353	5.465
Noruega.....	15	106
Paraguay.....	687	10	31	289	2.001	39	189	1.125
Portugal.....	828	82	296	219	420	580	750	205
Possessões Britannicas:										
Canada.....	6	313
Suecia.....	1.230	489	42	392	6.079	3.270	619	0.502
Suissa.....	324	1.171
Uruguay.....	3.035	568	797	233	915	7.668	2.085	3.021	819	2.257
Outras Origens.....	2.881	205	9.098	1.110
Total.....	477.638	100.442	95.215	100.067	71.220	1.526.728	288.914	412.331	435.423	521.497
425 Não especificados. Unenumerated. Non dénommés.										
Allemanha.....	1.841	15	1.904.312	142.799	13.599	709
Argentina.....	20.043	64.312	57.537	87.642	88.715	43.505	103.811	211.537
Austria-Hungria.....	132.134	3.430
Belgia.....	64.119	344
Chile.....	270	575	395
China.....	180	11.228	10	523
Dinamarca.....	406	11.115	1.836	1.077
Estados- Unidos.....	275.991	383.602	201.981	1.014.573	758.918	1.330.672	1.246.381	1.140.538
França.....	174.910	88.077	42.136	1.637.619	837.478	1.231.674	775.725	909.959
Grã-Bretanha.....	104.637	84.244	24.614	1.293.509	905.895	1.141.951	1.000.741	259.762
Grecia.....	688	13
Hespanha.....	3.378	3.552	854	7.477	4.971	14.130	14.692	18.500
Hollanda.....	4.700	1.530	9.928	9.240	6.511	5.674
Italia.....	52.943	46.369	3.436	710.724	313.118	474.702	404.653	49.380
Japão.....	3.084	3.335	1.792	33.267	33.130	18.112	17.502	13.214
Noruega.....	8.975	231	8.292	40.533	505
Paraguay.....	518	2.404	87	16.992	9.400	1.456	3.929	402
Perd.....	750	1.253
Portugal.....	16.761	7.618	1.084	36.505	39.917	50.231	31.756	7.042
Possessões Britannicas:										
Canada.....	46	48	22	412	154	168
India.....	23	4.244	322	125
Outras possessões.....	9	112	90	41
Russia.....	7.099
Suecia.....	630	927	2.244	13.976	3.369	4.024
Suissa.....	15.283	2.198	429	52.791	31.754	42.441	23.708	17.255
Turquia Asiatica.....	101	8.118	511
Turquia Européa.....	151	616	93
Uruguay.....	79.520	13.941	5.704	66.201	52.633	73.651	40.587	20.463
Outras Origens.....	919	6.305	62.083	13.122	11.430	47.673
Total.....	765.930	707.482	341.934	7.181.907	3.269.875	4.508.727	3.723.723	2.654.982

IMPORTAÇÃO
IMPORTS
IMPORTATION

Annos..... }
Years..... } 1913 1915 1916 1917 1918
Années..... }

PORTOS DE DESTINO Ports of Destination Ports de Destination	KILOS					VALOR A BORDO NO BRASIL Value C. I. F. Valeur à bord au Brésil				
	1913	1915	1916	1917	1918	1913	1915	1916	1917	1918
Porto Velho.....	87	434				237	540			
Manoás.....	16.502	15.190	19.782	9.159	4.081	31.323	24.156	46.026	23.068	20.014
Pará.....	33.871	13.005	22.146	12.929	7.101	62.331	26.960	53.360	36.918	30.815
Maranhão.....	7.291	1.702	2.321	1.701	4.717	16.831	5.955	11.029	9.120	22.760
Parnahyba.....	936	302	221	689	101	2.797	1.409	1.078	2.349	819
Fortaleza.....	9.272	1.245	2.244	2.171	1.635	31.723	10.035	10.527	13.432	8.371
Natal.....	621		217	223	160	3.076		671	1.203	585
Cabedello.....	527		78	144		1.539		512	947	
Recife.....	49.401	7.502	5.822	11.155	8.781	148.256	25.147	36.861	63.323	63.712
Maceió.....	5.526	506	1.164	717	497	13.132	1.291	6.010	5.268	2.780
Aracajú.....	2.764			342		8.576			80	
Bahia.....	32.221	6.785	10.178	6.548	4.387	87.301	23.815	48.388	32.865	32.370
Victoria.....	940	343	124	765		2.753	1.029	990	2.888	
Rio de Janeiro.....	139.465	31.327	16.166	35.532	27.828	527.163	63.183	121.461	155.222	260.025
Santos.....	133.062	16.888	9.807	11.966	7.870	461.777	86.969	55.329	65.346	57.722
Paranaguá.....	6.715	58	428	1.564		22.778	706	1.927	6.635	
Antonina.....		9					99			
Fóz do Iguassú.....	47					27				
São Francisco.....	503		367	489	149	3.037		1.939	1.900	578
Itajahy.....	5					12				
Joinville.....	383		5			1.133		8		
Florianopolis.....	3.510	462	1.209	91		9.384	2.153	4.301	228	
Rio Grande.....	5.326	687	1.576	1.245	1.144	16.653	2.167	5.711	5.996	9.025
Pelotas.....	11.785	2.444	157	158	1	30.990	10.099	1.248	1.387	18
Porto Alegre.....	10.407	201	325	2.072	688	28.317	943	1.736	5.545	5.411
Sant'Anna do Livramento.....	374		170	33	682	903		654	171	1.110
Quarahy.....			19					27		
Uruguayana.....	256	193	274	5	230	501	394	676	72	533
Itaquí.....					50					796
Porto Murinho.....	593	253	58	89	183	1.724	403	222	293	1.158
Porto Esperança.....					92					1.162
Corumbá.....	4.839	147	208	280	228	12.051	1.371	1.581	1.067	1.724
Cuyabá.....	79					403				
Porto Velho.....						4.647	365			
Manoás.....			13.074	8.458	2.854	85.835	22.477	69.338	39.625	24.705
Pará.....			19.367	12.620	8.004	146.047	69.116	110.443	115.444	61.209
Maranhão.....			2.814	4.739	1.377	34.742	3.041	24.507	11.994	8.738
Parnahyba.....			470	1	77	9.499	2.136	7.229	31	442
Fortaleza.....			7.433	1.858	3.484	80.260	24.281	39.047	27.306	9.219
Camocim.....						202				
Natal.....			340	30		18.758	1.070	1.461	54	
Cabedello.....			2.262	1.226		42.281	288	10.639	11.010	
Recife.....			10.322	70.125	11.291	339.329	175.751	82.788	239.000	124.730
Maceió.....			13.605	12.087	3.669	62.243	16.270	42.415	32.116	13.225
Aracajú.....			332	15	932	4.991	1.106	1.536	61	2.421
Bahia.....			31.509	10.209	7.957	377.977	98.984	233.198	109.904	97.075
Victoria.....				0		7.131	552		169	
Rio de Janeiro.....			341.563	206.647	184.070	2.589.916	1.282.619	1.930.392	1.504.051	1.402.619
Santos.....			206.220	231.218	57.307	2.484.673	1.270.087	1.754.268	1.427.999	669.444
Paranaguá.....			3.078	487	308	122.638	15.222	12.671	3.462	907
Antonina.....			527	10		172	200	2.494	18	
Fóz do Iguassú.....				36	4.812	796	84		00	2.050
São Francisco.....			204	106	99	7.150	1.569	972	509	10.438
Itajahy.....				2.063		10.578	8.006		11.213	
Joinville.....						50.890	9			
Florianopolis.....			252	24	84	31.850	11.284	2.298	526	1.383
Rio Grande.....			10.391	14.793	23.797	128.939	21.756	21.436	61.932	70.646
Pelotas.....			15.272	3.329	3.327	147.588	15.610	38.088	22.138	13.458
Porto Alegre.....			15.547	40.183	18.777	209.325	171.561	64.582	79.867	116.899
Jaguarão.....					100	233		22.988		99
Sant'Anna do Livramento.....			162	563	1.898	12.018	338	2.902	1.443	6.681
Quarahy.....			1.523			4.860	210	1.096		
Uruguayana.....			68.211	1.056	5.688	11.462	18.772	23.422	2.576	6.200
Itaquí.....						1.475				
São Borja.....						418				
Diversos postos aduaneiros do Rio Grande do Sul.....				3.644	1.030	1.067	4.397		8.553	1.404
Porto Murinho.....			80	341	545	13.176	7.574	885	1.319	2.888
Porto Esperança.....					409					1.551
Corumbá.....			762	2.519	29	43.069	20.832	7.558	8.550	491
Cuyabá.....			1	1.100		5.672	3.796	4	2.083	



CLASSE IV

ARTIGOS DESTINADOS À ALIMENTAÇÃO E FORRAGENS

FOOD STUFFS AND FODDER

ARTICLES DESTINÉS À L'ALIMENTATION ET FOURRAGES

CLASSE IV { Artigos destinados á alimentação e forragens.
Food stuffs and fodder.
Articles destinés à l'alimentation et fourrages.

MERCADORIAS E PAIZES DE ORIGEM Merchandise and Countries of Origin Marchandises et Pays d'Origine	QUANTIDADE					VALOR A BORDO NO BRASIL Value C. I. F. Valeur à bord au Brésil					
	1913	1915	1916	1917	1918	1913	1915	1916	1917	1918	
CLASSE IV											
ARTIGOS DESTINADOS Á ALI- MENTAÇÃO E FORRAGENS. FOOD STUFFS AND FODDER. ARTICLES DESTINÉS À L'ALIMENTATION ET FOURRAGES.	Total em toneladas.	951.019	694.253	694.524	435.965	588.910	225.921.837	219.334.543	225.798.588	196.817.367	280.470.588
Artigos destinados á alimentação. Food stuffs. Articles destinés à l'alimentation. .	Total em toneladas.	920.377	682.419	685.523	429.682	584.673	223.676.793	218.136.906	224.504.473	195.842.478	279.884.381
Bebidas. Drinks. Boissons.	Total em kilos.	70.832.814	41.054.443	39.830.775	28.872.025	29.508.101	47.638.377	27.423.371	34.510.978	25.388.009	35.423.104
426 { Aguas minerais de mesa (naturaes e artificiaes). Mineral waters for the table. Eaux minérales de table.											
Allemanha.		221.326	3.550				192.100	2.056			
Argentina.			40					75			326
Austria-Hungria.		6.197	3.843	2.102	5.775	192			1.400	4.556	
Belgica.		1.008					3.394	1.053			
Estados-Unidos.		599	9.973	3.762	186		943	611			
França.		908.425	444.884	480.213	284.338	144.467	649.707	468.716	531.412	342.066	182.712
Grã-Bretanha.		58.588	24.464	20.560	9.949	12.451	46.460	27.225	30.303	14.179	23.774
Hespanha.		1.006	407	8.182	4.576	87.781	1.295	872	11.883	6.477	120.747
Hollanda.		462	2.334				486	2.512			
Italia.		51.059	19.765	9.221	3.279	742	23.468	12.919	6.547	2.811	859
Japão.					157	1.108					328
Paraguay.		1.160	500				387	174			190
Perú.				14							326
Portugal.		53.715	33.840	18.864	24.267	13.434	54.521	33.370	27.712	30.945	25.368
Suecia.			323	80				259			
Turquia Asiatica.		250							42		
Uruguay.		12.597	3.984	3.155	2.999	1.708	9.078	3.688	3.560	3.264	2.927
Total em kilos.		1.312.292	547.916	546.213	335.821	261.881	982.498	563.650	616.626	405.054	359.086

IMPORTAÇÃO
IMPORTS
IMPORTATION

Annos..... }
Years..... } 1913 1915 1916 1917 1918
Années.... }

PORTOS DE DESTINO Ports of Destination Ports de Destination	KILOS					VALOR A BORDO NO BRASIL Value C. I. F. Valeur à bord au Brésil				
	1913	1915	1916	1917	1918	1913	1915	1916	1917	1918
Porto Velho.....	2.023	60	100			3.864	207	354		
Mandós.....	115.840	33.444	48.397	25.254	11.809	90.177	38.924	67.548	37.356	22.546
Pará.....	140.157	48.868	69.113	30.766	10.132	103.417	50.094	86.396	41.928	10.784
Maranhão.....	6.233	4.455	3.052	3.621	933	5.089	4.104	3.586	5.257	1.212
Parnahyba.....	1.705	869	1.672	541	360	1.843	1.106	1.434	795	459
Portaleza.....	5.803	1.227	1.398	1.340	103	3.957	1.712	1.696	2.337	143
Natal.....	1.186			615		1.244			923	
Cabedello.....	1.637	515		240		1.572	480		466	
Recife.....	55.770	23.985	15.484	9.957	4.980	45.074	26.437	21.944	13.008	8.661
Maceió.....	10.346	1.440	2.488	1.663	460	9.099	2.038	4.133	1.844	919
Aracajú.....			96					134		
Bahia.....	86.278	26.800	34.450	20.908	11.978	61.721	34.743	45.448	27.950	16.871
Victoria.....	546	46				493	56			
Rio de Janeiro.....	401.361	210.350	192.164	125.013	138.531	309.975	215.076	199.000	137.440	184.272
Santos.....	369.492	158.099	122.934	97.127	73.379	251.133	146.315	123.810	113.467	94.132
Paranaguá.....	8.984	80				7.770	91			
Antonina.....				36					87	
São Francisco.....	378					168				
Itajahy.....	141					69				
Florianopolis.....	1.650	399	100			1.520	293	386		
Rio Grande.....	25.020	0.935	17.498	4.621	1.689	19.836	10.476	19.935	6.443	2.460
Pelotas.....	12.808	5.427	7.498	1.706	4.609	10.196	5.701	9.738	1.806	6.170
Porto Alegre.....	45.571	17.443	24.641	9.474	6.378	41.302	21.307	26.756	10.577	7.321
Sant'Anna do Livramento.....	160	80		94		61	36		217	
Quaraly.....			40					13		
Uruguayana.....	1.532	120	1.073	100	100	645	44	981	190	184
Itaquí.....		300	592				123	318		
São Borja.....		40					75			
Porto Murinho.....	951	144				572				
Corumbá.....	15.540	3.790	2.257	2.525	1.740	10.898	3.406	2.925	2.710	2.943
Cuyabá.....	1.175		58	220		823		91	253	

Mil Réis {
Papel.
Paper.
Papier.

CLASSE IV { Artigos destinados á alimentação e forragens.
Food stuffs and fodder.
Articles destinés à l'alimentation et fourrages.

MERCADORIAS E PAIZES DE ORIGEM Merchandise and Countries of Origin Marchandises et Pays d'Origine	KILOS					VALOR A BORDO NO BRASIL Value C. I. F. Valeur à bord au Brésil				
	1913	1915	1916	1917	1918	1913	1915	1916	1917	1918
CLASSE IV (continuação)										
Bebidas (continuação). Drinks (continued). Boissons (suite).										
426A { Bebidas alcoolicas e fermentadas. Alcoholic and fermented beverages. Boissons alcooliques et fermentés.										
Allemanha.....	22.369	2.405	22.793	2.988
Argentina.....	286	195	412	2.109	3.266	565	449	489	3.933	11.732
Austria-Hungria.....	9.428	187	19.723	332
China.....	154	211
Cuba.....	20	43
Dinamarca.....	398	2.185	907	2.304	768	347	5.322	2.816	7.820	4.177
Estados- Unidos.....	4.253	1.412	11.959	4.361	4.262	10.108	4.487	32.581	15.068	20.553
França.....	463.300	168.649	258.080	61.064	72.468	1.136.270	560.769	970.536	277.846	420.070
Grã-Bretanha.....	452.211	263.708	346.342	162.168	131.402	659.355	530.169	907.462	561.391	659.534
Hespanha.....	3.882	1.508	2.438	6.559	14.288	7.077	4.539	8.954	25.812	58.429
Hollanda.....	239.227	99.600	128.619	21.879	18.843	211.200	158.964	232.950	55.757	86.876
Italia.....	4.258	722	440	10.834	1.495	531
Paraguay.....	640	3.701	160	420	312	2.000	133	644
Perú.....	64
Portugal.....	299.576	100.360	157.637	120.777	120.575	438.868	154.268	325.453	228.272	292.292
Possessões Britannicas:										
Canada.....	10.100	2.040	5.731	3.771	6.366	22.797	6.035	16.752	10.712	20.107
India.....	17	21
Outras Possessões.....	839	268	9	1.875	705	22
Possessões Francezas.....	29	16	429	1.927	211	1.475	7.806	2.001
Russia.....	98	55
Suecia.....	400	810
Suissa.....	774	230	308	109	292	2.262	1.171	1.041	743	960
Turquia Asiatica.....	3.140	2.457
Turquia Europeá.....	66	52
Uruguay.....	30.037	5.640	7.056	11.866	12.558	36.341	8.260	14.211	20.312	50.536
Outras Origens.....	137	1.171	684	229	3.074	1.738
Total.....	1.546.055	654.017	921.277	399.374	385.299	2.578.553	1.445.115	2.517.260	1.216.116	1.627.267
427 { Cerveja. Beer. Bière.										
Allemanha.....	2.771	1.752
Argentina.....	822	1.500	215	288	880	723	307	299
Austria-Hungria.....	80	56
China.....	181	182
Dinamarca.....	18	245	13	199
Estados- Unidos.....	360	197	5.964	401	96	284	241	2.711	594	230
França.....	466	49	46	170	1.474	79	59	579
Grã-Bretanha.....	559.833	264.219	436.922	240.460	232.807	518.267	322.738	621.392	396.753	519.475
Hollanda.....	886	919
Paraguay.....	660	690	4.030	417	395	1.542
Uruguay.....	22.167	3.810	3.824	2.245	915	12.199	2.680	4.052	2.270	1.214
Total.....	588.244	269.219	452.286	243.321	234.276	536.443	326.232	630.479	399.824	521.797

IMPORTAÇÃO
IMPORTS
IMPORTATION

Annos..... }
Years..... }
Années.... }

1913 1915 1916 1917 1918

PORTOS DE DESTINO Ports of Destination Ports de Destination	KILOS					VALOR A BORDO NO BRASIL Value C. I. F. Valeur à bord au Brésil				
	1913	1915	1916	1917	1918	1913	1915	1916	1917	1918
Porto Velho.....	950					1.405				
Mandós.....	101.307	42.959	79.522	23.486	21.148	170.213	87.994	209.814	75.458	82.849
Pará.....	128.750	47.599	85.610	39.833	25.080	178.871	93.082	215.089	100.605	87.835
Maranhão.....	9.169	2.759	6.956	8.328	5.348	15.267	5.700	15.200	23.637	20.376
Parnahyba.....	4.160	1.081	2.647	1.056	786	7.177	2.341	8.540	4.854	3.875
Fortaleza.....	31.307	4.749	3.047	2.310	1.460	30.120	9.418	9.291	6.814	6.160
Natal.....	11.321	1.174				16.564	1.590			
Cabedello.....	11.503	1.451	1.447	2.645	689	15.074	3.509	3.797	8.130	2.429
Recife.....	89.996	38.483	55.459	38.549	22.001	114.326	71.869	134.146	107.428	108.725
Maceió.....	12.122	4.714	2.322	3.262	831	18.929	9.475	5.507	11.046	3.422
Aracajú.....	6.536	90	23	279		5.514	232	48	543	
Bahia.....	88.352	45.850	49.072	35.776	30.737	124.882	80.919	115.065	89.084	134.017
Victoria.....	4.790	1.705	1.486	282	219	6.080	3.460	4.077	531	517
Rio de Janeiro.....	424.097	212.624	295.111	121.486	155.243	665.499	411.110	683.029	376.647	673.730
Santos.....	492.194	206.906	304.913	99.211	78.019	960.540	554.690	977.696	342.496	344.192
Paranaguá.....	8.603	2.394	430	218	273	14.683	5.600	921	477	1.021
Antonina.....	61	45	63	64	224	83	66	303	184	987
Fóz do Iguaçu.....	71	35				119	83			
São Francisco.....	357	11				640	18			
Itajubá.....	25					89				
Joinville.....	43					147				
Florianópolis.....	2.035	345	540			2.981	837	1.538		
Rio Grande.....	17.535	10.190	4.370	4.199	5.124	19.088	24.529	13.710	12.410	20.393
Pelotas.....	43.136	11.020	18.433	3.240	8.478	134.196	49.579	91.705	19.571	42.195
Porto Alegre.....	18.525	7.410	3.964	1.492	15.224	24.981	15.181	13.468	6.567	77.110
Sant'Anna do Livramento.....	78					96				1.862
Uruguayana.....	6.762	800	1.780	10.279	3.040	9.465	419	4.157	14.437	12.636
Itaquí.....	80		46			128		70		
São Borja.....	125					193				
Porto Murinho.....	5.852	2.742	501	138		4.597	2.130	1.325	300	
Porto Esperança.....				401	30				1.195	139
Corumbá.....	24.712	6.809	3.529	2.758	548	33.548	10.249	7.258	7.231	2.758
Cuyabá.....	841	60		82		2.452	109		421	
Porto Velho.....	1.267					1.419				
Mandós.....	103.323	41.536	60.491	14.898	9.453	108.934	58.899	97.495	32.941	22.956
Pará.....	97.544	43.273	80.619	26.015	36.872	94.698	57.567	151.814	56.723	36.530
Maranhão.....	15.077	5.217	7.069	4.783	4.302	14.858	6.671	12.096	10.042	10.971
Parnahyba.....	394	190	144	108		419	329	264	222	
Fortaleza.....	16.918	5.159	5.935	2.955	2.834	17.793	7.210	8.860	5.776	6.732
Natal.....	4.145	174				3.954	206			
Cabedello.....	1.939	371	405	294	1.588	2.029	486	626	622	3.638
Recife.....	50.729	30.247	40.188	20.621	34.553	44.955	34.425	53.557	47.005	69.586
Maceió.....	6.593	3.546	3.001	2.842	4.416	6.504	4.646	4.571	4.877	10.299
Aracajú.....	502					359				
Bahia.....	12.170	9.501	6.457	5.725	5.293	10.435	11.666	8.863	9.265	9.112
Victoria.....	717					765				
Rio de Janeiro.....	38.469	20.050	32.045	24.932	19.829	36.871	23.801	39.457	36.504	32.508
Santos.....	180.571	101.417	192.819	123.299	100.328	152.721	112.841	239.499	185.166	249.393
Paranaguá.....	4.837		362			4.949		413		
Fóz do Iguaçu.....	452		1.500			373		723		
Florianópolis.....	2.194	168				1.729	204		1.000	3.792
Rio Grande.....	3.326		600		1.500	2.840		877	6.347	14.361
Porto Alegre.....	20.150	3.955	3.767	3.469	5.890	18.045	4.404	5.704		
Quararhy.....		230					128			
Uruguayana.....	440		125	25	320	450		326	77	210
Porto Murinho.....	270	465				141	210			
Corumbá.....	20.208	3.708	7.729	2.220	1.098	11.106	2.539	5.268	2.193	1.739
Cuyabá.....				635					1.064	

CLASSE IV { Artigos destinados á alimentação e forragens.
Food stuffs and fodder.
Articles destinés à l'alimentation et fourrages.

MERCADORIAS E PAIZES DE ORIGEM Merchandise and Countries of Origin Marchandises et Pays d'Origine	KILOS					VALOR A BORDO NO BRASIL Value C. I. F. Valeur à bord au Brésil				
	1913	1915	1916	1917	1918	1913	1915	1916	1917	1918
CLASSE IV (continuação)										
Bebidas (continuação). Drinks (continued). Boissons (suite).										
428 { Licores e xaropes. Liquors and syrups. Liqueurs et sirops.										
Allemanha.....	5.599					7.615				976
Argentina.....	301				234	274				
Austria-Hungria.....	8.179	19				12.258	53			
Dinamarca.....	2.803	45	9			5.250	146	32		
Estados- Unidos.....	421	183	463	92	170	619	842	1.614	223	264
França.....	137.442	41.741	66.099	35.220	34.430	242.819	97.731	178.332	120.433	139.176
Grã-Bretanha.....	2.070	1.120	39	421	245	2.555	5.050	100	1.055	455
Grecia.....	328					170				
Hespanha.....	19.236	7.623	5.885	4.012	12.860	47.289	16.066	19.329	16.081	67.280
Hollanda.....	1.393	1.304	514	50	233	2.840	5.533	1.004	841	1.444
Italia.....	3.925	1.683	1.905			7.208	4.435	2.753		
Japão.....	342			200	200	41			754	868
Paraguay.....	100		20	205		933		15	610	
Portugal.....	9.746	27	680	73		15.317	92	2.391	304	
Possessões Britannicas:										
India.....	154					170				
Russia.....	3	70				18	410			
Suecia.....	43					106				
Suissa.....	9	257		257	257	46	952		1.000	1.214
Turquia Asiatica.....	880					335				
Uruguay.....	2.104	172	1.082	498	2.046	5.337	470	2.585	1.337	15.744
Outras Origens.....	69					105				
Total.....	195.153	54.334	76.696	41.118	50.675	351.470	131.780	208.155	142.734	227.420
429 { Succo de maçãs. Apple juice. Jus de pommes.										
Allemanha.....	55					38				
Estados- Unidos.....	3.848			555	150	4.865			1.229	241
Uruguay.....	521					572				
Total.....	4.424			555	150	5.475			1.229	241
430 { Succo de uvas. Grape juice. Jus de raisins.										
Argentina.....				3.330					3.470	
Chile.....	80	1.100				63	1.206			
Estados- Unidos.....	62.345	9.450	8.351	9.541	10.514	67.868	15.224	14.577	18.813	33.913
França.....	2.597					3.814				
Grã-Bretanha.....					67					127
Italia.....	1.028					1.592				
Portugal.....	2.834	423	1.450	1.880	498	7.524	828	3.103	3.997	1.272
Suissa.....	4.193					3.879				
Uruguay.....			307	551				491	1.254	
Total.....	63.083	10.973	10.174	15.308	17.079	84.040	17.318	18.171	27.540	35.312

IMPORTAÇÃO
IMPORTS
IMPORTATION

Annos..... }
Years..... } 1913 1915 1916 1917 1918
Années..... }

PORTOS DE DESTINO Ports of Destination Ports de Destination	KILOS					VALOR A BORDO NO BRASIL Value C. I. F. Valeur à bord au Brésil				
	1913	1915	1916	1917	1918	1913	1915	1916	1917	1918
Porto Velho.....	291					460				
Mandós.....	0.189	999	2.187	1.541	321	11.803	2.857	7.305	5.777	1.636
Pará.....	7.469	3.072	4.256	2.572	1.502	14.508	9.085	12.793	11.690	8.001
Maranhão.....	447	212	43			1.174	849	157		28
Parnahyba.....	155			10		340				160
Fortaleza.....	1.608	52	87	25		4.544	86	322		
Natal.....	359					775			21	64
Cabedello.....	45		11	12		75		7.620	5.835	16.507
Recife.....	10.419	070	2.148	1.045	2.842	17.707	2.182	282	383	
Macció.....	525	9	38	56		1.422	27	5.497	2.399	8.371
Bahia.....	3.180	083	1.664	729	595	7.876	3.417	78.752	61.958	81.624
Rio de Janeiro.....	64.685	26.450	30.382	18.976	23.346	119.544	61.981	87.163	49.166	83.254
Santos.....	86.836	19.447	33.307	14.028	16.767	141.747	44.401			964
Paranaguá.....	2.017				18	4.555				90
Antonina.....	17					24				
Fóz do Iguaçu.....	119					380				
São Francisco.....	08					276				
Joinville.....	393					921				
Florianopolis.....	2.175	540	320	156	234	5.011	2.914	950	514	582
Rio Grande.....	417		61			1.112		321		
Pelotas.....	3.099	1.794	1.090	467	4.067	6.917	3.757	4.303	2.377	29.123
Porto Alegre.....	18					32				
Sant'Anna do Livramento.....	397	70	1.082	474	382	571	188	2.555	1.241	1.333
Uruguayana.....	262	36				584	36			
Porto Murinho.....	3.870		20	319	412	8.067		15	712	935
Corumbá.....	93			108		141			430	
Cuyabá.....										
Mandós.....				52						69
Pará.....				105	150					165
Maranhão.....	104			52		215				118
Parnahyba.....	60					62				
Cabedello.....	106					256				
Recife.....	70					96				
Bahia.....	41					49				
Rio de Janeiro.....	3.281			346		4.187			377	
Paranaguá.....	55					38				
Corumbá.....	521					572				
Mandós.....										348
Pará.....										1.298
Maranhão.....	3.070	306	423	857	115	3.940	306	737	1.936	
Parnahyba.....	2.877	1.274	2.243	1.356	570	4.243	1.956	4.011	2.624	
Fortaleza.....	1.100	1.302	239			1.502	2.105	469		
Natal.....	241					202				503
Cabedello.....	1.323	231	1.436	789	211	1.776	461	2.108	2.000	
Recife.....	249					617				
Macció.....	232					287				
Bahia.....	1.403	922	1.059	1.320	1.170	2.414	1.849	2.425	2.567	2.220
Victoria.....	120	140	150	196	68	105	158	192	474	251
Rio de Janeiro.....	141	22	11	17		1.411	33	25	24	
Santos.....	456					335				
Florianopolis.....	464	22	231	128		52.617	3.507	4.658	15.567	27.211
Rio Grande.....	330		95			9.506	5.840	2.407	955	3.481
Pelotas.....	1.405					619				
Porto Alegre.....	120	544	367	551		937	44	287	139	
Corumbá.....	32		14			721		299		
Cuyabá.....						2.361				
						256	969	491	1.254	
						62		62		

CLASSE IV { Artigos destinados á alimentação e forragens.
Food stuffs and fodder.
Articles destinés à l'alimentation et fourrages.

MERCADORIAS E PAIZES DE ORIGEM Merchandise and Countries of Origin Marchandises et Pays d'Origine	KILOS					VALOR A BORDO NO BRASIL Value C. I. F. Valeur à bord au Brésil				
	1913	1915	1916	1917	1918	1913	1915	1916	1917	1918
CLASSE IV (continuação)										
Bebidas (continuação). Drinks (continued). Boissons (suite).										
431 Vinho vermou, bitter e bebidas semelhantes. Vermouth, bitter, and similar beverages. Vermouth, bitter et boissons similaires.										
Alemanha.....	101.710	13.380	9.628	3.062	12.720	166.883	18.859	36.844	4.900	68.000
Argentina.....	744	289				1.061	640			
Austria-Hungria.....	22.900					14.453				
Dinamarca.....	62					74				11.953
Estados- Unidos.....	987	47	447	45	399	3.403	187	704	378	2.470
França.....	515.667	248.965	230.753	138.923	40.069	541.565	342.395	383.628	214.496	105.022
Grã-Bretanha.....	4.916	5.839	5.318	3.866	3.910	7.576	13.161	12.986	16.466	23.874
Hispanha.....	87.183	41.574	50.921	22.642	111.515	119.176	88.381	95.225	47.638	287.000
Hollanda.....	60	1.636	212		325	78	4.247	563		792
Italia.....	1.441.679	785.748	947.685	279.880	239.184	1.656.984	1.144.702	1.426.262	456.342	624.694
Paraguay.....	3.085	7.909		924	18	1.713	5.473		1.976	56
Portugal.....	290.317	103.842	241.782	230.634	414.807	591.261	409.356	521.198	494.542	1.166.624
Possessões Britannicas:										
India.....		210	357	72			1.602	4.123	600	
Outras Possessões.....	1.750	781	1.146	419	4.025	5.651	5.425	9.095	3.623	4.026
Russia.....	64					111				
Suécia.....		329					382			
Suissa.....	1.310	324	1.676	674		1.898	498	2.147	1.932	
Uruguay.....	70.127	24.318	25.585	9.370	22.445	82.233	31.154	42.982	19.220	63.448
Outras Origens.....	1.257	720	65	329		1.731	1.734	572	2.711	
Total.....	2.543.827	1.325.911	1.515.575	690.840	854.538	3.195.851	2.068.196	2.536.029	1.264.733	2.359.168
432 Vinho champagne e outros vinhos espumantes. Champagne and other sparkling wines. Chumpagne et autres vins moussoux.										
Alemanha.....	2.521	144		2.007		6.384	550		3.155	
Argentina.....		288		3.039	255		2.244		15.572	1.298
Austria-Hungria.....	108					374				
Estados- Unidos.....	1.253	54	53	69	544	388	144	250	200	5.583
França.....	199.260	52.550	93.389	51.444	84.049	1.123.225	403.409	634.775	383.576	754.090
Grã-Bretanha.....	1.735	165	132	124	2.813	2.755	378	1.009	1.078	12.395
Hispanha.....	997	252		135	355	1.457	1.582		949	3.321
Italia.....	5.252	15.760	2.620	3.088	9.904	10.320	33.594	6.387	6.326	32.604
Paraguay.....		165		60			525		188	
Portugal.....	7.494	5.019	9.265	7.166	8.493	31.846	21.006	37.228	28.254	45.380
Suissa.....	90	192	952	21		281	581	1.518	74	
Uruguay.....	5.064	280	982	1.122	0.502	20.331	1.773	5.254	7.841	56.907
Total.....	223.774	74.869	107.399	68.273	112.915	1.197.361	465.849	686.421	447.213	911.638

CLASSE IV { Artigos destinados á alimentação e forragens.
Food stuffs and fodder.
Articles destinés à l'alimentation et fourrages.

MERCADORIAS E PAIZES DE ORIGEM Merchandise and Countries of Origin Marchandises et Pays d'Origine	KILOS					VALOR A BORDO NO BRASIL Value C. I. F. Valeur à bord au Brésil				
	1913	1915	1916	1917	1918	Mil Réis	Papel. Paper. Papier.	1916	1917	1918
CLASSE IV (continuação)										
Bebidas (continuação). Drinks (continued). Boissons (suite).										
433 { Vinho fino (Porto e semelhantes). Sweet wines (Oporto and similar). Vin fin (Porto et similaires).										
Allemanha.....	1.610		1.000	562	4.123	2.215		1.929	1.692	4.501
Argentina.....	194					312				
Austria-Hungria.....	129					302				
Estados- Unidos.....			320					849		
França.....	36.963	16.673	7.822	2.580	1.223	49.448	42.258	30.624	9.069	5.375
Grã-Bretanha.....	1.506	2.305	725	570	1.337	1.604	6.170	1.701	2.214	1.563
Hispanha.....	172.254	109.097	121.129	102.389	113.488	128.893	109.103	156.346	147.344	210.932
Hollanda.....										406
Italia.....	26.640	14.366	4.033	1.572	1.470	22.122	14.136	4.315	2.620	2.383
Paraguay.....			8.570	4.399	720			5.838	7.210	3.316
Portugal.....	3.779.199	1.844.323	2.467.087	1.956.265	2.162.019	6.390.304	3.372.053	5.046.588	4.219.355	6.053.306
Possessões Portuguezas.....			63.605	25.128	28.467			127.972	53.025	74.715
Uruguay.....	0.340	1.132	37.942	4.878	510	4.998	985	9.654	9.864	1.579
Outras Origens.....	87.562	23.788				142.249	41.044			
Total.....	4.112.397	2.012.284	2.712.233	2.098.358	2.313.573	6.742.447	3.586.649	5.385.816	4.452.402	6.358.166
435 { Vinho commum. Table wines. Vins ordinaires.										
Allemanha.....	168.807	6.702	475	2.771		265.534	12.339	1.404	4.937	
Argentina.....	125.762	185.731	385.384	967.797	1.608.067	55.625	81.841	232.742	580.832	1.100.351
Austria-Hungria.....	14.839					8.591				
Chile.....	2.288					1.967				
Estados- Unidos.....	1.687	10.959	18.282	7.358	14.359	1.961	5.509	10.508	8.241	16.706
França.....	2.464.482	887.672	763.703	361.173	338.121	1.931.634	915.754	1.081.530	692.481	1.008.874
Grã-Bretanha.....	907	494	693	235	1.571	1.526	862	3.026	463	3.593
Grecia.....	326.626	47.367				133.027	10.669			
Hispanha.....	1.076.953	840.607	952.748	701.532	897.544	768.393	517.949	746.976	694.401	963.716
Hollanda.....	1.583	2.150				2.180	5.418			
Italia.....	18.727.874	10.161.399	4.690.880	2.516.734	2.331.709	9.101.187	5.633.417	4.140.705	2.640.825	2.030.073
Paraguay.....	75.731	89.294	24.094	74.464	22.683	31.215	32.647	14.176	47.095	11.530
Portugal.....	45.020.759	24.603.077	26.401.951	20.096.620	19.952.793	19.259.986	11.440.390	15.365.563	12.102.214	16.839.541
Possessões Britannicas.....			263						492	
Possessões Portuguezas.....			14.714	200	528			27.237	132	963
Suecia.....		265					550			
Suissa.....	8.419	874	2.330	1.148	756	8.856	2.107	13.627	2.401	3.536
Turquia Asiatica.....	4.878	245		1.840		1.735	265		778	
Turquia Europea.....	1.500					1.488				
Uruguay.....	384.393	111.280	138.032	98.743	59.905	178.655	58.786	105.117	86.926	56.490
Outras Origens.....	8.215	6.263	43			9.951	9.315	151		
Total.....	69.015.663	36.954.379	33.393.329	24.920.778	25.228.596	31.763.511	18.736.818	21.748.762	16.931.218	22.935.438

CLASSE IV { Artigos destinados á alimentação e forragens,
Food stuffs and fodder.
Articles destinés à l'alimentation et fourrages.

MERCADORIAS E PAIZES DE ORIGEM Merchandise and Countries of Origin Marchandises et Pays d'Origine	KILOS					VALOR A BORDO NO BRASIL Value C. I. F. Valeur à bord au Brésil				
	1913	1915	1916	1917	1918	1913	1915	1916	1917	1918
CLASSE IV (continuação)										
Bebidas (continuação). Drinks (continued). Boissons (suite).										
436 { Bebidas não especificadas. Unenumerated beverages. Boissons non dénommées.										
Allemanha.....	1.424	150				2.008	533			
Argentina.....	79	82		507		143	265		490	
Dinamarca.....			379					639		
Estados- Unidos.....	24.301	11.092	33.696	22.753	332	28.070	16.072	60.246	43.246	772
França.....	19.004	115	1.650		12	20.070	603	1.847		02
Grã-Bretanha.....	103.708	22.780	39.002	25.113	30.903	99.209	29.850	58.693	37.912	53.828
Hispanha.....	37.075	10.552	8.897	5.825	11.208	21.634	24.199	17.728	9.180	19.717
Hollanda.....	1.177	200		300		1.021	2.197		3.705	
Italia.....	1.063	1.085		43		943	1.047		193	
Japão.....					325					841
Noruega.....		118					251			
Paraguay.....	3.600			65		1.293			66	
Portugal.....	30.797	4.126	10.507	2.951	5.943	21.900	6.155	22.348	4.342	11.828
Possessões Britannicas:										
India.....			86					197		
Suissa.....	425					443				
Uruguay.....	4.501	112	1.370	632	336	2.884	263	1.561	1.787	613
Outras Origens.....	688	129				960	329			
Total.....	227.902	50.541	95.593	58.279	49.119	200.728	81.764	163.259	100.936	87.661

Cereas, farinhas e grãos alimen- tícios..... Grain and flour..... Céréales, farines et graines ali- mentaires.....	KILOS					VALOR A BORDO NO BRASIL Value C. I. F. Valeur à bord au Brésil				
	1913	1915	1916	1917	1918	1913	1915	1916	1917	1918
Total.....	637.071.309	513.531.860	547.896.355	304.581.171	449.515.772	88.757.809	125.526.046	128.780.075	121.592.828	183.431.123
437 { Arroz Rice. Riz.										
Allemanha.....	758.079		870	2.150	850	235.424				
Argentina.....	22.159	6.883				7.047	3.340	414	1.566	434
China.....	5.850					1.895				
Estados- Unidos.....	10.375	33.917	134.727	454		3.920	16.825	82.553	307	
França.....	50	40	40			41	52	61		
Grã-Bretanha.....	247.782	59.688	33.589			73.025	23.514	19.917		
Hollanda.....	123.185					39.147				
Italia.....	74.048					24.172				
Japão.....	132					102				
Paraguay.....	21.200	5.451		448		5.385	2.408		557	
Portugal.....		1.170					1.131			
Possessões Britannicas:										
Canada.....	38					15				
India.....	5.638.991	6.505.789	446.812	18.723		1.065.841	1.940.082	204.342	13.272	
Outras Possessões.....		1.450					420			
Russia.....	8.132					2.007				
Turquia Europeia.....	138					29				
Uruguay.....	325.721	22.132	470			95.029	11.613	399		
Outras Origens.....	540.881	311.082	97.845	13.637		145.754	145.228	53.691	8.087	
Total.....	7.777.361	6.947.602	714.353	35.412	850	2.299.493	2.145.219	421.377	23.789	434

IMPORTAÇÃO
IMPORTS
IMPORTATION

Annos..... }
Years..... } 1913 1915 1916 1917 1918
Années..... }

PORTOS DE DESTINO Ports of Destination Ports de Destination	KILOS					VALOR A BORDO NO BRASIL Value C. I. F. Valeur à bord au Brésil				
	1913	1915	1916	1917	1918	1913	1915	1916	1917	1918
Porto Velho.....	20					36				
Manáos.....	22.757	9.155	15.917	4.212	4.895	22.593	12.148	25.916	7.500	9.892
Pará.....	22.521	6.742	14.393	6.588	3.656	22.533	9.801	23.164	10.947	8.056
Maranhão.....	8.125	3.645	4.911	6.433	7.208	8.883	5.242	7.507	11.009	10.984
Parnahyba.....	1.415		78			1.630		125		
Fortaleza.....	6.348	620	1.367	34		7.528	1.022	1.405	65	
Natal.....	794					1.110				
Cabedello.....	2.112		16	18	201	2.069		33	259	857
Recife.....	20.706	142	1.372	910	1.708	28.138	311	1.444	1.126	4.733
Maceió.....	2.374	1.472	2.355	418	586	3.377	2.374	2.960	699	982
Aracajú.....			330					163		
Bahia.....	5.234	6.318	778	1.044	1.325	5.331	15.226	2.697	1.399	1.701
Victoria.....	723					979				
Rio de Janeiro.....	72.357	12.664	29.790	21.528	9.376	48.775	18.719	56.095	35.157	16.214
Santos.....	38.451	9.180	19.864	16.277	16.483	33.960	15.006	31.808	30.676	28.424
Paranaguá.....	1.240	340				1.958	1.078			
Fóz do Iguassú.....	79					143				
São Francisco.....		60				41	309			
Itajahy.....	28					14				
Joinville.....	15					409		81		
Florianopolis.....	275		65			2.352	265	3.864		133
Rio Grande.....	1.294	82	1.277		24	593		2.942		
Pelotas.....	779		1.050			2.838		1.554	651	4.841
Porto Alegre.....	2.037		660	138	3.102	262			55	
Sant'Anna do Livramento.....	672			24		1.423				441
Uruguayana.....	1.230				300	336	32	1.561		
Porto Murinho.....	480	52	1.370			2.742	231		1.147	
Corumbá.....	6.708	00		535					246	403
Cuyabá.....				120	105					
Manáos.....	878.067	254.882	187.109	16.892		239.252	117.897	115.770	11.705	
Pará.....	1.329.677	335.535	285.041	4.100		377.528	152.398	166.936	3.287	
Maranhão.....	1.770					573				
Fortaleza.....	109.479	6.947	652			29.458	3.032	536		
Natal.....	5.398					1.866				
Cabedello.....	25.213	2.653	9.299			8.717	1.862	6.184		
Recife.....	444.253	178.866	71.450			133.338	84.336	43.310		
Maceió.....	18.037	3.501	594			4.677	2.132	474		
Bahia.....	259.191	36.377	3.805			75.485	19.904	2.535		
Rio de Janeiro.....	4.206.307	2.537.778	153.867	11.822		1.280.337	786.322	84.136	6.674	
Santos.....	32.220	3.556.037				12.221	959.975			
Paranaguá.....	12.611		1.196			4.699		683		
Fóz do Iguassú.....	14.789	6.883	870	2.150	850	4.877	3.340	414	1.566	434
Rio Grande.....	26.898					9.344				
Pelotas.....	5.225					2.033				
Porto Alegre.....	7.860					3.008				
Jaguarão.....			150					103		
Sant'Anna do Livramento.....	13.590					3.995				
Quarahy.....	6.730					1.896				
Uruguayana.....	36.535					9.257				
Itaquí.....	9.520					2.341				
São Borja.....	3.350					1.186	1.135	187		
Porto Murinho.....	47.036	2.674	222	49		13.163	12.886	109	132	
Corumbá.....	288.605	24.909	98	399		80.202			425	
Bella Vista.....										

CLASSE IV { Artigos destinados á alimentação e forragens.
Food stuffs and fodder.
Articles destinés à l'alimentation et fourrages.

MERCADORIAS E PAIZES DE ORIGEM Merchandise and Countries of Origin Marchandises et Pays d'Origine	KILOS					VALOR A BORDO NO BRASIL Value C. I. F. Valeur à bord au Brésil					
	1913	1915	1916	1917	1918	Mil Réis { Papel. Paper. Papier.	1913	1915	1916	1917	1918
CLASSE IV (continuação)											
Cereaes, farinhas, etc (continuação). Grain and flour, (continued). Céréales, farines, etc (suite).											
438 { Aveia. Oats. Avoine.											
Allemanha.....	46.189		42.495	172.432	277.464	13.076					
Argentina.....	13.110	57.702				1.482	22.340	7.745	44.067	96.827	
Chile.....	2.039				14.347	406				4.067	
Dinamarca.....	180					98					
Estados-Unidos.....	5.110	66.077	44.767	51.205	37.025	2.770	27.356	25.275	32.741	44.153	
França.....	12.050					2.634					
Grã-Bretanha.....	148.430	8.138	16.009	656		39.520	7.040	17.473	849		
Hispanha.....		600					293				
Italia.....	2.400					571					
Paraguay.....	27.386	2.800	55	5.766		4.347	655	19	1.026		
Portugal.....	1.070			54.400		271			7.439		
Possessões Britannicas:											
Canadá.....		65					108				
Nova Zelandia.....	47.475					9.128					
Russia.....	51.076					13.251					
Suissa.....		48					192				
Uruguay.....	20.852	7.876	23.500	3.682	38.133	2.553	2.402	6.687	1.303	24.845	
Total.....	377.967	143.366	126.826	288.141	366.969	91.013	60.326	57.199	88.385	169.892	
439 { Cevada em grão. Barley. Orgé.											
Allemanha.....	1.000					622					
Argentina.....	1.310	104.230	21.315	54.889	137.312	163	30.283	3.446	36.919	75.382	
Chile.....					17.273					5.387	
Estados-Unidos.....	435	3.198	6.620	54.575	62	170	1.417	4.024	71.126	111	
França.....	435			100		177			192		
Grã-Bretanha.....	1.178	25				357	17				
Italia.....	116					56					
Portugal.....	3.744	64		2.598		1.382	33		3.701		
Turquia Asiatica.....	79					14					
Uruguay.....	10.100	39.024	10.964	51.730	47.660	1.478	14.797	3.069	12.999	15.322	
Total.....	18.397	146.541	38.899	163.892	202.307	4.419	46.547	10.569	124.997	96.202	

IMPORTAÇÃO
IMPORTS
IMPORTATION

Annos..... }
Years..... } 1913 1915 1916 1917 1918
Années..... }

PORTOS DE DESTINO Ports of Destination Ports de Destination	KILOS					VALOR A BORDO NO BRASIL Value C. I. F. Valeur à bord au Brésil				
	1913	1915	1916	1917	1918	1913	1915	1916	1917	1918
Manoás.....	483	631	2.051	1.106	132	166	446	1.725	1.075	191
Pará.....	285	973	1.815	526	272	261	707	1.619	594	227
Parnahyba.....			80					66		
Fortaleza.....			87	80				106	120	
Cabedello.....	350		22					17		
Recife.....	4.590	719	26.050	26.221	348	1.210	511	10.169	9.866	384
Bahia.....	100		24					25		
Rio de Janeiro.....	107.051	88.874	30.400	137.863	163.758	39.519	38.908	13.801	49.024	89.377
Santos.....	141.185	25.272	19.170	50.954	126.628	35.467	9.506	4.829	15.024	47.131
Paranaguá.....	1.533							1.042		
Antonina.....		233	588	294				185	539	317
Itajahy.....	64							22		
Florianopolis.....	213	1.520	653					205	315	
Rio Grande.....	68	1.531	1.580	54.400	154	63	990	1.655	7.439	135
Pelotas.....	220	2.258	325		2.270	278	770	92		793
Porto Alegre.....	10.357	7.601	13.092	1.010	20.578	5.905	6.344	14.331	1.313	20.530
Jaguarão.....		543	350					151		
Sant'Anna do Livramento.....	16.733	4.100	19.888	2.000	14.576	1.357	820	4.436	478	6.790
Quaraby.....			1.000		2.638			185		405
Uruguayana.....	320	6.222	9.485	6.929	29.495	96	1.993	2.417	1.845	3.038
Itaqui.....					6.000					713
Porto Murinho.....		20	114	142	30			25	98	188
Porto Esperança.....				5.291						776
Corumbá.....	34.415	2.800	28	725	95	5.122	655	33	326	115
Manoás.....	1.011	400	90	65		405	124	59	41	
Pará.....	3.210	64	5.800	475		1.065	33	3.579	437	
Fortaleza.....	10	50				5	26			
Natal.....	51					18				
Cabedello.....	32			60	62	19	179	204	159	111
Recife.....	941	554	363			382			73	
Maceió.....	200			95		102			511	
Bahia.....		57		200			34			
Rio de Janeiro.....	1.110	5.748	3.878	83.672	94.868	377	2.244	735	94.570	63.124
Santos.....	293	29.610	995	11.884	12.353	229	8.875	737	7.099	7.053
Paranaguá.....	147					81				
Rio Grande.....		19.794					7.271			
Pelotas.....	116	10.000	3.107	14.831	44.760	56	2.735	837	8.890	8.772
Porto Alegre.....	100	49.278			2.506	94	12.464			1.698
Sant'Anna do Livramento.....	2.000	28.160	9.480	51.400	46.140	306	11.566	2.454	12.813	14.531
Quaraby.....			700					180		
Uruguayana.....	7.770	2.726	14.362	960	140	1.047	929	1.715	329	200
Itaqui.....	1.000	100				95	67			
Diversos postos aduaneiros do Rio Grande do Sul.....										501
Porto Esperança.....				250		1.380			75	122
Corumbá.....	406		124			98	138	69		

CLASSE IV { Artigos destinados á alimentação e forragens.
Food stuffs and fodder.
Articles destinés à l'alimentation et fourrages.

MERCADORIAS E PAIZES DE ORIGEM Merchandise and Countries of Origin Marchandises et Pays d'Origine	KILOS					VALOR A BORDO NO BRASIL Value C. I. F. Valeur à bord au Brésil				
	1913	1915	1916	1917	1918	1913	1915	1916	1917	1918
CLASSE IV (continuação)										
Cereales, farinhas, etc (continuação). Grain and flour. (continued). Céréales, farines, etc (suite).										
440 { Farinha de trigo. Wheat flour. Farine de blé.										
Allemanha.....	3.575					1.938				
Argentina.....	103.961.291	53.355.201	65.892.366	79.529.845	112.681.090	17.945.185	12.795.385	16.814.377	40.050.087	65.538.547
Austria-Hungria.....	1.104.312					303.318				
Bolivia.....					1.200					2.468
Chile.....				181.422	30.267				114.650	22.228
Estados- Unidos.....	56.929.016	70.812.036	39.559.045	23.017.467	199.449	12.191.812	24.223.322	16.004.768	15.757.152	72.523
França.....	68.036					18.154				
Grã-Bretanha.....	1.852	632				886	493			
Hollanda.....	7.463					1.884				
Italia.....	20					23				
Paraguay.....	1.909.820	1.392.948	1.269.409	1.456.751	204.020	497.154	569.655	446.390	703.439	68.720
Perú.....			58					6		
Possessões Britannicas:										
Canadá.....	30.800					6.378				
Turquia Asiatica.....	5					4				
Uruguay.....	0.119.473	3.251.315	11.406.255	5.774.034	36.323.355	1.047.452	971.037	3.331.543	2.560.607	10.824.271
Outras Origens.....	24.625					8.130				
Total.....	170.160.288	128.812.132	118.121.133	109.959.519	149.439.381	32.022.318	38.559.892	36.657.024	59.185.995	85.528.757
441 { Farinha de milho. Corn flour. Farine de maïs.										
Allemanha.....	5.750					4.569				
Argentina.....	13.436	1.665		158	89	832	450		613	39
Estados- Unidos.....	161.472	167.987	173.101	267.204	111.685	84.448	130.607	154.243	249.945	129.044
França.....	359	450				327	1.548			
Grã-Bretanha.....	196.574	223.898	233.690	36.284		83.755	142.971	182.462	31.135	
Italia.....	2.200					2.380				
Paraguay.....	540	385	8.369	770		252	108	999	317	
Possessões Britannicas:										
India.....			45					92		
Outras possessões.....	43					58				
Russia.....	370					112				
Suissa.....	784					1.063				
Turquia Asiatica.....	101					53				
Uruguay.....	2.953	4.812	5.298	3.697	2.662	1.926	6.150	6.064	4.119	3.530
Total.....	384.582	399.197	420.503	308.113	114.426	180.675	281.843	343.860	286.129	132.61

IMPORTAÇÃO
IMPORTS
IMPORTATION

Annos.... } 1913 1915 1916 1917 1918
Years.... }
Années.... }

PORTOS DE DESTINO Ports of Destination Ports de Destination	KILOS					VALOR A BORDO NO BRASIL Value C. I. F. Valeur à bord au Brésil							
	1913	1915	1916	1917	1918	Mil Réis { Papcl. Paper. Papier.							
Territorio Federal (Acre).....					1.200								2.468
Porto Velho.....	79.170	99.210	20.003			18.117	38.002	7.909					
Manós.....	4.660.685	3.033.648	4.260.639	3.118.631	2.355.095	1.093.329	1.350.414	1.787.756	2.042.949	1.800.582			
Pará.....	10.296.055	7.610.592	8.471.964	6.129.814	6.718.656	2.277.020	2.812.795	3.483.533	3.963.589	4.965.212			
Maranhão.....	2.514.825	1.782.718	1.989.030	1.078.803	225.500	570.732	691.773	876.511	712.071	179.200			
Parnahyba.....	190.460	94.340	246.215	151.300		46.374	38.091	113.646					
Fortaleza.....	4.832.819	3.570.421	5.472.870	2.049.454	1.442.052	1.065.117	1.354.219	2.276.496	1.366.823	1.069.201			
Natal.....	2.613.881	808.439	1.663.979	504.693	507.500	460.519	213.713	470.943	237.789	358.465			
Cabedello.....	5.474.609	2.381.993	2.863.355	1.757.735	721.725	983.485	669.036	758.437	869.502	495.671			
Recife.....	32.087.711	21.063.546	16.227.187	14.205.162	14.973.889	6.076.388	6.381.219	5.099.026	7.557.559	10.410.077			
Maceió.....	7.562.434	3.394.043	4.574.714	2.008.985	1.862.274	1.499.946	1.188.091	1.783.356	1.100.584	1.254.021			
Penedo.....		17.600					6.000						
Aracaju.....	21.250	4.407				6.889	1.079						
Bahia.....	17.425.712	12.824.291	9.645.319	6.655.972	9.959.038	3.050.092	3.370.858	2.338.725	3.372.965	6.057.712			
Victoria.....	2.908.088	1.155.111	65.318		43.500	594.824	388.786	22.849		20.488			
Rio de Janeiro.....	5.192.825	11.821.695	6.756.860	22.507.997	22.904.420	975.877	3.879.793	1.828.300	12.680.261	14.767.075			
Santos.....	20.060.448	15.020.416	11.225.503	29.378.806	43.837.198	3.609.153	4.351.798	2.974.472	15.628.784	26.036.753			
Paranáguá.....	2.465.301	2.458.580	1.658.583	314.608	1.142.518	476.468	804.453	468.943	160.554	614.431			
Antonina.....	10.253.025	5.414.048	6.750.879	4.243.307	2.328.831	1.800.517	1.195.143	1.043.525	2.102.005	1.438.997			
Foz do Iguaçu.....	129.250	68.489	68.296	47.393	73.091	24.170	18.798	18.652	15.801	30.263			
São Francisco.....	1.620.510		17.600	265.204	18.380	233.604		5.603	155.231	9.159			
Itajahy.....	96.357					19.267							
Joinville.....	25	54.200				12		18.427					
Florianopolis.....	3.416.416	1.795.402	1.580.228	489.492	740.245	647.691	591.442	625.505	337.602	409.192			
Rio Grande.....	10.769.993	9.273.448	3.396.860	2.653.386	3.320.332	1.692.745	2.229.058	888.886	1.424.444	1.422.352			
Polotas.....	947.659	1.881.448	5.529.488	2.215.751	863.410	194.946	606.508	1.498.053	1.049.865	409.421			
Porto Alegre.....	17.229.212	15.001.469	16.046.039	4.297.860	8.920.788	3.191.895	4.516.781	5.267.901	2.134.110	4.710.847			
Jaguário.....		75.580	26.000	172.689			40.207		7.500	66.210			
Sant'Anna do Livramento.....	1.226.069	613.850	915.940	518.090	7.846.163	237.494	189.684	311.224	191.442	2.971.549			
Quarahy.....	216.520	392.225	427.040	163.780	245.960	37.444	117.792	125.748	68.702	79.146			
Uruguayana.....	3.433.954	3.697.960	5.525.759	3.205.268	15.588.244	470.774	924.482	1.324.965	964.804	3.718.245			
Itaqui.....	377.730	293.880	539.550	183.510	561.332	42.414	35.911	88.131	26.665	180.943			
São Borja.....	63.000	68.985	33.300	37.980	115.760	7.022	22.914	8.872	18.640	42.889			
Diversos postos aduaneiros do Rio Grande do Sul.....			3.360	4.900	198.425				1.589	2.581			66.708
Porto Murquinho.....	223.525	93.450	141.709	73.800	158.470	53.788	37.017	56.980	32.977	69.061			
Porto Esperança.....				29.150	132.608				16.060	56.428			
Corumbá.....	1.823.270	1.300.528	1.272.500	1.552.658	1.420.829	473.605	333.042	451.698	767.132	607.179			
Bella Vista.....				34.730	39.330				10.506	8.206			
Manós.....	26.198	7.170	8.107	5.999	1.983	9.659	5.760	7.615	6.258	2.763			
Pará.....	12.978	7.647	13.427	9.353	4.408	6.242	4.689	9.639	9.093	5.037			
Maranhão.....	649	757	108	595		437	619	100	623				
Parnahyba.....	42	24		47		49	31		64				
Fortaleza.....	1.739	2.193	5.640	985	992	1.508	1.578	4.402	787	1.443			
Natal.....				3.863									
Cabedello.....	3.744	3.973	4.748	7.365		1.785	2.806	3.480	7.987				
Recife.....	67.209	57.693	56.014	78.859	8.638	31.615	37.327	43.798	63.342	10.757			
Maceió.....	10.597	19.287	10.503	9.379		4.765	10.706	9.409	8.648				
Aracaju.....	79	48	120			42	24	107					
Bahia.....	26.722	23.196	17.336	11.497	1.109	11.106	14.855	14.550	9.176	1.440			
Rio de Janeiro.....	154.564	148.497	188.622	108.096	54.683	70.672	100.599	151.725	109.155	60.961			
Santos.....	50.464	75.985	64.525	41.428	27.268	24.504	53.491	51.920	34.193	31.002			
Paranáguá.....	4.144	3.583	6.869	3.616		2.813	3.059	7.404	4.336				
São Francisco.....	278	1.361	181	464		201	924	255	385				
Joinville.....	452		80			169		106					
Florianopolis.....	3.823	3.505	2.737			1.608	2.280	2.514					
Rio Grande.....	5.741	7.458	4.548	5.078	70	2.666	5.546	3.574	4.226	42			
Polotas.....	1.492	5.421	4.449	3.888		795	4.386	3.455	3.310				
Porto Alegre.....	10.678	26.062	18.986	13.450	12.614	7.823	26.736	22.725	15.297	15.041			
Sant'Anna do Livramento.....	105	139	90	144		70	110	140	202				
Quarahy.....		30					63						
Uruguayana.....	954	3.258	3.050	904	2.165	795	4.600	3.757	1.138	2.600			
Itaqui.....	100	90	90			89							
Porto Murquinho.....				18					21	39			
Porto Esperança.....				38					60				
Corumbá.....	1.794	1.870	10.161	3.363	417	1.157	1.546	2.950	3.015	828			
Cuyabá.....	36		72			40		121					

CLASSE IV { Artigos destinados á alimentação e forragens.
Food stuffs and fodder.
Articles destinés à l'alimentation et fourrages.

MERCADORIAS E PAIZES DE ORIGEM Merchandise and Countries of Origin Marchandises et Pays d'Origine	KILOS					VALOR A BORDO NO BRASIL Value C. I. F. Valeur à bord au Brésil				
	1913	1915	1916	1917	1918	1913	1915	1916	1917	1918
CLASSE IV (continuação)										
Cereaes, farinhas, etc (continuação). Grain and flour, (continued). Céréales, farines, etc (suite).										
442 { Farinhas e feculas não especificadas. Flours and meals, unenumerated. Farines et fécules, non dénommées.										
Allemanha.....	101.884	1.996				112.755	4.565			
Argentina.....	1.552	9.881	3.032	8.069	5.785	480	4.324	2.611	15.208	12.722
Austria-Hungria.....	40					27				
Chile.....	616					219				
China.....				597					462	
Dinamarca.....	60		45			794		171		
Estados- Unidos.....	50.212	93.243	185.535	129.142	67.530	83.322	100.713	318.064	312.626	256.138
França.....	41.916	34.269	28.306	7.677	2.313	56.880	61.870	54.009	21.805	12.394
Grã-Bretanha.....	98.163	57.588	90.258	14.862	203	90.645	74.666	122.972	25.737	192
Grecia.....			489					687		
Hespanha.....			120		1			143		1
Hollanda.....	9.603		62			2.499		232		
Italia.....	8.980	1.560	525			3.506	2.029	558		
Japão.....		43	47	113	16		34	33	81	23
Paraguay.....	49		1.145			6		556		77
Perú.....				2.000					174	
Portugal.....	238		50	305	8.950	224		124	691	51.467
Possessões Britannicas:										
Canadá.....			147					148		
India.....	35.212	16.505	3.405	95		13.011	8.635	4.228	148	
Outras possessões.....	8.493	11.199	12.996	6.918		10.276	10.595	15.658	5.885	
Russia.....	40					15				
Suecia.....	365					972				
Suissa.....	35.926	2.369	10.608	85		90.672	7.414	63.090	333	
Turquia Asiatica.....	1.263					544				
Turquia Européa.....	299					101				
Uruguay.....	3.085	385	1.753	360	4.743	1.766	720	1.755	905	5.937
Outras Origens.....	1.520	1.911	5.207			1.109	1.725	9.617		
Total.....	399.516	230.949	352.730	170.341	89.541	469.913	278.096	595.256	384.192	338.874
443 { Feijão e favas. Beans, all kinds. Haricots et fèves.										
Allemanha.....	19.081					5.841				
Argentina.....	903.480	14.321	101.728	0.704	25.533	190.852	6.707	55.529	0.689	10.136
Austria-Hungria.....	93.171					24.981				395
Chile.....	2.671.403	533	51.600		1.600	649.483	277	32.120		
China.....		102	508				97	126		
Estados- Unidos.....	349.380	424.546	109.376	26.892	304	133.612	290.056	96.887	30.674	480
França.....	191.761	861	253			54.680	870	303		
Grã-Bretanha.....	3.052	963	667	34		843	470	547	20	
Grecia.....			255					200		
Hespanha.....	37.848					15.194				
Hollanda.....	85					380				
Italia.....	39.972					11.635				
Japão.....	57.239				145	16.731				145
Mexico.....		8.992					5.150			
Paraguay.....	7.269	4.653	1.334	570		1.983	5.839	920	407	
Perú.....			12.359	6.287				4.385	2.560	
Portugal.....	3.081.505	859.203	707.954	31.512		1.267.282	322.408	304.480	11.025	
Possessões Britannicas:										
India.....	3.936			34		1.094			25	
Russia.....	17.079	1.309				4.747	295			
Turquia Asiatica.....	5.925	44	170			1.415	39	165		
Turquia Européa.....	74.477					19.594				
Uruguay.....	87.101	2.063	7.544	62.135	1.499	23.504	1.394	6.160	30.545	1.205
Outras Origens.....	770		1.266			306		762		
Total.....	8.544.594	1.317.590	994.918	134.168	29.081	2.424.163	633.608	502.584	88.011	12.361

IMPORTAÇÃO
IMPORTS
IMPORTATION

Annos..... }
Years..... } 1913 1915 1916 1917 1918
Années..... }

PORTOS DE DESTINO Ports of Destination Ports de Destination	KILOS					VALOR A BORDO NO BRASIL Value C. I. F. Valeur à bord au Brésil				
	1913	1915	1916	1917	1918	1913	1915	1916	1917	1918
Mandós.....	9.014	3.232	5.968	4.769	1.952	6.723	7.255	10.932	5.343	7.017
Pará.....	20.607	8.278	12.678	6.217	2.365	28.854	14.010	31.387	18.702	9.247
Maranhão.....	3.140	698	2.105	3.206	852	6.430	2.239	5.595	13.091	4.101
Pernambuco.....	174	10	722			152	72	2.686		
Fortaleza.....	3.558	668	1.809	627	629	6.026	1.580	5.973	3.893	1.192
Natal.....	94		170			139		659		1.141
Cabedello.....	618		253	67	85	1.247		166	60	437
Recife.....	21.620	20.244	77.198	7.361	2.935	29.175	20.527	59.241	26.923	11.580
Maceió.....	4.752	450	37	12.087	340	4.321	1.334	203	14.427	1.631
Bahia.....	8.519	6.762	5.356	3.774	343	12.881	15.975	16.053	13.879	1.676
Rio de Janeiro.....	180.327	115.212	148.812	85.044	52.800	192.834	122.295	266.059	181.046	218.659
Santos.....	105.313	55.585	74.393	38.973	22.002	121.461	71.076	150.431	82.049	68.797
Paraná.....	5.348	1.127	1.069	268		8.443	869	1.848	300	
Pôr do Iguaçu.....	177					92				
São Francisco.....	452	44				464	185			
Itajubá.....	418					351				
Joinville.....	743					807				
Florianópolis.....	4.548		855			3.562		1.378		
Rio Grande.....	6.519	1.924	1.945	1.476	1.030	8.514	1.589	5.984	5.675	6.975
Pelotas.....	3.286	1.075	68	100	426	6.220	1.286	141	126	2.257
Porto Alegre.....	18.201	6.248	17.320	5.734	1.864	28.609	10.641	27.652	17.155	3.153
Sant'Anna do Livramento.....				60	103				120	81
Quararã.....		32					25			
Uruguayana.....	942	190	486	62	900	577	227	1.399	242	964
Corumbá.....	1.151	170	1.396	516	36	1.122	911	869	691	166
Porto Velho.....	200	870				93	360			
Mandós.....	2.146.459	439.202	383.038	17.682	150	628.626	185.242	199.413	17.482	223
Pará.....	2.921.841	703.224	323.389	37.335	7.024	940.834	365.070	147.831	20.391	3.497
Maranhão.....	57.202	15.025	16.887	96		18.525	5.096	7.482	85	
Pernambuco.....		658	11				146	13		
Fortaleza.....	2.130	500				903	107	159	19	
Natal.....	649					305				
Cabedello.....	7.472	5.921	3.793			2.885	3.619	3.346		
Recife.....	216	80				111	24			
Maceió.....	1.057	1.874	1.471			403	1.449	1.563		
Bahia.....	2.607.313	123.624	163.746	61.983	1.745	622.973	56.689	76.948	36.148	540
Rio de Janeiro.....	749.125	16.815	93.410	12.400	6.800	193.443	7.034	58.581	11.259	3.199
Santos.....	1.369					528				
Paraná.....	2.957	1.450		1.610	7.650	630	282		300	2.044
Pôr do Iguaçu.....	32					12				
São Francisco.....	390	2.100	35		638	129	1.709	52		288
Rio Grande.....			178		1.619			86		836
Pelotas.....	62		88		50	273		33		168
Porto Alegre.....				58		504			47	
Sant'Anna do Livramento.....	1.854					41				
Quararã.....	140		1.427	930	1.435	1.602	352	932	658	637
Uruguayana.....	7.305	858				211				
Itaquí.....	700		148		148	625		95		140
Porto Murtinho.....	1.669			2.051	1.824	10.497	6.470	6.020	1.622	789
Corumbá.....	34.356	5.389	7.145							

CLASSE IV { Artigos destinados á alimentação e forragens.
 Food stuffs and fodder.
 Articles destinés à l'alimentation et fourrages.

MERCADORIAS E PAIZES DE ORIGEM Merchandise and Countries of Origin Marchandises et Pays d'Origine	KILOS					VALOR A BORDO NO BRASIL Value C. I. F. Valeur à bord au Brésil				
	1913	1915	1916	1917	1918	1913	1915	1916	1917	1918
CLASSE IV (continuação)										
Cereaes, farinhas, etc (continuação). Grain and flour, (continued). Céréales, farines, etc (suite).										
444 { Milho. Indian corn or maize. Maïs.										
Argentina.....	7.641.853	1.207.120	520.051	41.487	1.129.452	720.227	157.020	04.836	5.786	130.034
Estados-Unidos.....	43.668	508	2.970			10.020	173	1.570		
Paraguay.....	1.009.927	224.317	182.764	60.065	19.354	127.812	31.755	29.092	15.961	2.510
Portugal.....	729	750	750			231	439	270		
Uruguay.....	136.033	634.038	566.393	84.900	150.548	36.103	06.155	75.585	19.107	27.629
Outras Origens.....	49					26				
Total.....	8.893.159	2.066.733	1.281.934	187.142	1.299.354	895.319	256.451	171.362	40.854	166.782
445 { Trigo em grão. Wheat. Blé.										
Allemanha.....	100					33				
Argentina.....	429.516.469	317.107.381	417.068.084	176.088.270	289.278.254	48.211.954	70.177.332	87.599.005	54.308.737	94.680.463
Chile.....	167.890		68.550	8.348.897	114.000	37.752		20.271	3.687.093	50.332
Estados-Unidos.....	4.722.924	53.564.216	12.919	3.840	181	593.552	11.941.627	5.304	2.114	118
Grã-Bretanha.....	538	327				175	152			
Italia.....	5.676					2.015				
Paraguay.....	14.000			900		1.050			135	
Portugal.....	300					106				
Possessões Britannicas:										
Canadá.....	3.028.050		4.007.513			507.732		1.222.598		
Outras possessões.....				3.063.905					1.054.026	
Turquia Asiatica.....	256					109				
Uruguay.....	60.379	73.475	1.820.370	4.429.508	8.212.637	10.037	20.156	514.661	1.482.146	1.950.007
Total.....	438.425.582	370.745.399	423.872.436	191.935.320	297.605.078	49.364.515	82.139.267	89.338.829	60.535.150	96.689.980

IMPORTAÇÃO
IMPORTS
IMPORTATION

Annos..... }
Years..... } 1913 1915 1916 1917 1918
Années..... }

PORTOS DE DESTINO Ports of Destination Ports de Destination	KILOS					VALOR A BORDO NO BRASIL Value C. L. F. Valeur à bord au Brésil				
	1913	1915	1916	1917	1918	1913	1915	1916	1917	1918
Maniós.....	851.245		1.524			90.041		730		
Pará.....	2.267.593	508	59.950			223.171	173	11.730		
Fortaleza.....	30.000					2.944				
Recife.....	593.690					56.568				
Maceió.....	590	750	750			183	439	270		
Bahia.....	959.065					89.253				
Rio de Janeiro.....	1.083.155	5.940	2.526	7.970	2.950	98.019	834	1.300	1.468	707
Santos.....	1.319.677	259.018			206	121.019	40.072			79
Paranaguá.....	54.875					5.832				
Antonina.....	193.910		5.880			19.699		870		
Fóz do Iguassú.....	27.004	13.434	6.877			2.972	1.771	1.530		
Florianópolis.....		20.820					2.761			
Rio Grande.....	5.382	213.380	5.400			1.003	20.739	1.088		
Pelotas.....	3.400	144.722			30.663	426	18.266			6.484
Porto Alegre.....	49	387.343				26	55.591			
Jaguarão.....				29.580	582				10.510	290
Sant'Anna do Livramento.....		31.500	150.897	5.700	79.000		4.912	21.990	874	14.755
Quarahy.....	42.311	64.539	181.047	8.000	53.393	26.871	7.148	22.095	1.979	9.576
Uruguayana.....	295.657	688.462	625.657	69.165	925.333	22.048	61.040	71.095	8.721	110.090
Itaqui.....	31.800	9.000	20.000		166.000	2.807	1.069	2.516		18.333
São Borja.....	23.200	3.000				1.021	281			
Porto Murtinho.....	62.524	13.015	39.846	40.662	40.441	6.318	2.331	6.170	10.475	6.105
Porto Esperança.....				10.001					2.879	366
Corumbá.....	1.047.042	211.272	181.680	15.964	316	125.498	29.424	29.282	3.927	366
Bella Vista.....				100	380				15	57
Maniós.....	1.363	511	2.573	634	531	305	216	1.100	354	340
Pará.....	9.001	7.374	10.346	2.937		1.926	3.053	4.204	1.547	
Maranhão.....	300	100		91		76	38		47	
Fortaleza.....	1.788					303				
Recife.....	300		96.250			106		22.154		
Maceió.....	538	327				175	152			
Bahia.....		59	1.366		605		23	301		234
Rio de Janeiro.....	281.356.896	211.790.943	229.059.198	117.159.048	148.581.269	29.827.855	46.906.215	49.208.228	36.664.509	47.980.878
Santos.....	142.098.193	142.007.396	167.250.824	60.883.923	114.001.561	17.849.577	32.193.336	34.207.332	21.383.609	38.778.796
Antonina.....			5.174.707	4.505.000	11.053.721			1.087.505	1.333.118	3.719.404
Fóz do Iguassú.....		1.500						138		
São Francisco.....	3.123.754	9.591.340	9.360.517	2.179.872	7.571.709	396.181	1.808.187	2.099.423	757.568	2.323.542
Rio Grande.....	11.049.233	4.394.145	4.635			1.259.139	789.963	1.055		
Pelotas.....	2.100	2.033.738	8.047.220	599.071	2.708.544	210	410.902	1.706.064	193.406	716.036
Porto Alegre.....	88.006	4.035	3.912.855	529.079	4.044.337	15.128	1.026	883.657	180.024	1.257.964
Jaguarão.....		47			2.048		21			838
Sant'Anna do Livramento.....	4.700	64.148	11.625		6.976.295	759	17.555	3.184		1.585.058
Quarahy.....	5.800	3.350	16.025	3.750	209.479	223	618	4.220	696	60.758
Uruguayana.....	69.610	37.880	322.795	104.315	1.554.068	11.507	7.962	50.204	20.047	267.896
Itaqui.....						550				61
Corumbá.....	14.000					366	1.050			175
Bella Vista.....				900					135	

CLASSE IV { Artigos destinados á alimentação e forragens.
Food stuffs and fodder.
Articles destinés à l'alimentation et fourrages.

MERCADORIAS E PAIZES DE ORIGEM Merchandise and Countries of Origin Marchandises et Pays d'Origine	KILOS					VALOR A BORDO NO BRASIL Value C. I. F. Valeur à bord au Brésil				
						Mil Réis { Papel. Paper. Papier.				
CLASSE IV (continuação)	1913	1915	1916	1917	1918	1913	1915	1916	1917	1918
Cereaes, farinhas, etc. (continuação). Grain and flour, etc. (continued). Céréales, farines, etc. (suite).										
446 { Cereaes e grãos, não especificados. Cereals and grains, unenumerated. Céréales et graines, non dénommées.										
Allemanha.....	616.187	241				213.218	401			
Argentina.....	850.081	1.725.547	786.547	1.126.607	283.094	228.156	507.320	209.904	624.910	200.479
Austria-Hungria.....	5.025					1.935				
Belgica.....	865					261				
Chile.....	422.813	72.695	10.015	1.685	9.489	120.721	40.728	7.289	2.385	11.784
Dinamarca.....	60					80				
Estados- Unidos.....	62.074	406.004	385.082	137.888	9.112	18.071	108.962	243.085	123.219	11.530
França.....	55.562	5.771	5.115	518	311	21.071	6.775	9.607	2.975	3.353
Grã-Bretanha.....	23.524	98.149	16.733	3.785	50	8.752	66.143	16.657	3.704	88
Grecia.....	90		1.229			33		758		
Hespanha.....	365.393	269.332	180.521	21.887		168.295	160.601	128.051	17.089	
Hollanda.....	6.464	306		120		1.513	151		115	
Italia.....	5.852	1.180	1.314	1.170		3.505	750	1.039	1.203	
Japão.....				27					20	
Mexico.....	1.188	1.011	232			493	833	100		
Paraguay.....	8.996	33.546	16.043	17.901	1.195	2.583	8.395	5.205	6.483	787
Portugal.....	48.563	47.780	15.309	13.179	24.732	10.041	24.814	7.334	8.657	33.918
Possessões Britannicas:										
Canadá.....	13					0				
India.....	972	7.583	60			328	4.051	60		
Outras possessões.....	57					88				
Possessões Francezas.....				160					119	
Russia.....	104.842	50	100			67.200	23	132		
Suissa.....			50					73		
Turquia Asiatica.....	105.562	66	46	501		41.256	73	72	300	
Turquia Europea.....	63.441	1.268				42.889	838			
Uruguay.....	84.487	39.139	52.697	73.045	40.802	31.219	27.032	20.791	44.072	33.341
Outras Origens.....	37.812	12.683	930			16.237	8.500	829		
Total.....	2.989.923	2.722.351	1.472.623	1.399.123	368.785	1.006.041	1.125.396	652.015	835.326	295.230

Conservas e extractos.....										
Preserves and extracts.....										
Conserves et extraits.....										
Total.....	74.005.230	39.626.842	29.984.126	24.784.637	25.121.184	47.169.470	32.543.080	30.261.771	27.544.638	35.054.408
447 { Azeitonas. Olives. Olives.										
Argentina.....	8.727	7.033	5.245	3.047	1.070	2.225	8.108	6.345	3.073	3.480
Austria-Hungria.....	7.000					6.546				
Estados- Unidos.....	197	3.350	30.713	4.836	724	231	3.473	37.052	10.520	1.981
França.....	3.738	655	3.026	26		4.904	1.248	690	217	
Grã-Bretanha.....	47	45	14	26	115	80	139	30	75	416
Grecia.....	44.673	2.569	12.633	329		25.941	1.717	16.758	614	
Hespanha.....	380.424	225.301	541.029	300.612	343.262	241.154	183.349	392.888	271.030	406.829
Italia.....	240.984	138.871	83.893	25.848		154.900	99.094	81.800	22.883	
Paraguay.....	555	925	250	657	42	585	854	313	625	82
Portugal.....	1.361.019	1.170.537	1.257.228	481.778	291.310	602.735	635.010	872.100	390.758	420.711
Possessões Britannicas:										
India.....		4.500					3.518			
Turquia Asiatica.....	25.981	80	80	2.080		8.346	133	142	1.503	
Turquia Europea.....			175					44		
Uruguay.....	26.770	4.669	5.465	9.746	1.624	17.579	4.620	7.959	9.654	3.988
Outras Origens.....				341					510	
Total.....	2.100.115	1.559.447	1.939.757	920.226	638.762	1.155.286	941.272	1.416.202	711.791	846.496

IMPORTAÇÃO
IMPORTS
IMPORTATION

Annos..... } 1913 1915 1916 1917 1918
Years..... }
Années.... }

PORTOS DE DESTINO Ports of Destination Ports de Destination	KILOS					VALOR A BORDO NO BRASIL Value C. I. F. Valeur à bord au Brésil				
	1913	1915	1916	1917	1918	1913	1915	1916	1917	1918
Manáos.....	109.164	56.707	58.467	12.311	1.581	38.771	30.067	36.206	11.739	1.516
Pará.....	227.401	184.630	185.821	91.445	3.432	82.554	93.431	81.995	68.073	3.338
Maranhão.....	18.720	24.594	4.345	4.000	420	7.031	7.666	2.428	2.948	483
Parnahyba.....	630	50	135	180	283	41	84	107
Fortaleza.....	7.223	1.634	8.958	2.569	2.509	691	5.026	2.302
Natal.....	145	102
Cabedello.....	15.745	8.174	8.109	4.739	3.021	3.090
Recife.....	190.311	150.272	58.637	114.017	13.902	55.558	59.277	27.251	69.563	9.837
Macció.....	32.365	15.205	13.806	7.300	1.800	11.408	6.395	5.553	4.019	1.433
Aracajú.....	2.066	361	903	412
Bahia.....	124.460	171.098	61.470	91.806	10.010	39.187	63.508	22.108	56.692	5.461
Victoria.....	590	394
Rio de Janeiro.....	822.010	1.073.051	410.704	625.376	155.804	264.871	448.743	213.322	377.397	164.654
Santos.....	1.164.092	682.481	283.805	380.770	97.327	410.247	312.083	160.269	205.909	53.348
Paranaguá.....	12.222	125.009	178.800	6.048	6.077	25.847	25.130	3.887
Antonina.....	1.780	20.594	120.652	1.488	214	6.490	20.486	758
Fóz do Iguaçu.....	147	143
São Francisco.....	83	26
Itajahy.....	737	286
Joinville.....	529	312
Florianopolis.....	4.937	15.282	803	3.070	1.790	1.521	4.224	682	1.606	892
Rio Grande.....	103.009	50.162	29.344	8.940	27.822	25.287	16.841	9.901	7.169	12.750
Pelotas.....	32.368	18.649	30.171	4.975	18.166	10.492	6.937	11.072	4.729	8.492
Porto Alegre.....	77.704	57.181	16.756	8.731	27.601	20.564	23.907	11.984	6.562	26.843
Sant'Anna do Livramento.....	92	10.625	27	371	96	842	150	225
Quarany.....	6.000	1.052
Uruguayana.....	8.495	24.300	11.745	10.749	661	1.699	3.365	2.060	1.279	546
Itaquí.....	30	1.000	18	125
Porto Murinho.....	707	272	3.635	100	192	293	191	1.104	78	142
Corumbá.....	31.261	41.406	19.414	24.621	7.846	11.556	12.777	9.112	10.859	6.291
Porto Velho.....	150	200	69	155
Manáos.....	37.949	24.490	42.782	10.533	10.954	23.652	19.817	36.190	18.003	16.978
Pará.....	81.578	50.209	114.385	44.680	21.242	43.582	29.805	83.094	30.217	30.753
Maranhão.....	24.650	11.392	13.676	12.973	7.157	12.774	7.541	10.520	12.446	11.258
Parnahyba.....	1.207	1.080	1.442	442	1.378	709	860	1.257	464	2.193
Fortaleza.....	0.490	4.085	4.773	6.007	798	5.410	2.533	4.129	6.629	1.046
Natal.....	1.093	498	1.014	1.205
Cabedello.....	2.825	968	3.056	184	466	1.613	584	3.206	433	1.001
Recife.....	58.558	35.851	43.123	14.045	18.473	31.648	24.599	38.098	15.851	20.202
Macció.....	7.099	6.730	3.777	6.576	4.599	4.381	3.222	7.588
Aracajú.....	1.069	494	886	192	144	753	240	779	194	237
Bahia.....	45.118	27.210	54.606	17.945	4.302	30.082	22.406	46.168	15.072	6.718
Victoria.....	5.656	1.960	536	2.250	2.946	858	502	2.067
Rio de Janeiro.....	809.700	652.887	537.019	327.517	335.189	413.490	358.301	369.026	255.065	446.272
Santos.....	788.995	597.194	975.173	407.641	208.563	444.651	368.206	708.536	275.736	243.495
Paranaguá.....	20.143	17.500	17.973	4.300	3.034	16.540	12.073	14.401	5.128	6.254
Antonina.....	250	2.338	4.148	960	135	1.447	3.153	803
Fóz do Iguaçu.....	30	75
São Francisco.....	1.449	240	240	701	205	330
Florianopolis.....	7.762	0.302	4.438	1.240	465	4.933	0.452	3.976	1.041	1.629
Rio Grande.....	37.006	23.586	17.151	3.995	3.472	23.816	15.638	13.564	4.331	5.792
Pelotas.....	33.240	22.956	17.492	11.150	7.992	20.255	15.601	14.010	9.845	12.801
Porto Alegre.....	75.495	59.350	75.115	30.039	10.693	45.693	40.633	56.175	29.871	23.136
Sant'Anna do Livramento.....	2.466	76	180	60	80	1.873	81	581	341	83
Quarany.....	414	254	245	104
Uruguayana.....	12.846	5.490	3.013	8.708	1.645	0.114	4.857	3.682	7.526	2.643
Itaquí.....	185	630	180	1.600	89	525	236	2.343
São Borja.....	30	18
Diversos postos aduaneiros do Rio Grande do Sul.....	300	48	122	238	138	540
Porto Murinho.....	700	72	72	616	198	181
Porto Esperança.....
Corumbá.....	22.456	2.741	3.663	2.529	676	16.254	2.313	5.494	3.509	1.512
Cuyabá.....	1.160	270	609	303

CLASSE IV { Artigos destinados á alimentação e forragens.
Food stuffs and fodder.
Articles destinés à l'alimentation et fourrages.

MERCADORIAS E PAIZES DE ORIGEM Merchandise and Countries of Origin Marchandises et Pays d'Origine	KILOS					VALOR A BORDO NO BRASIL Value C. I. F. Valeur à bord au Brésil				
	1913	1915	1916	1917	1918	1913	1915	1916	1917	1918
CLASSE IV (continuação)										
Conservas e extractos (continuação). Preserves and extracts (continued). Conserves et extraits (suite).										
448 Bacalhão. Codfish. Morue.										
Allemanha.....	147.487					88.301				
Argentina.....	11.127	25.520	1.390	43	1.400	7.040	32.404	1.377	114	2.321
Austria-Hungria.....	4.500					1.505				
Dinamarca.....	6.405	241				4.192	250			
Estados-Unidos.....	2.087.251	1.660.162	2.008.475	1.731.191	745.533	1.115.008	1.176.802	1.012.508	1.803.210	1.147.030
França.....	50					49				
Grã-Bretanha.....	2.607.394	1.608.865	1.192.490	265.410	170.700	1.440.720	1.237.075	1.319.478	388.906	411.247
Italia.....	10.890					5.257				
Japão.....		80	170	126	13.220		71	219	184	16.489
Noruega.....	12.012.828	5.915.968	439.177	495.900	116.000	7.187.686	4.863.487	599.133	790.214	270.252
Paraguay.....	6.700	6.824	135	430		4.071	7.394	233	804	
Portugal.....	50.825	105	49			59.305	176	94		
Possessões Britannicas:										
Canada.....	6.518.502	5.828.251	3.746.743	3.285.364	2.023.118	3.340.722	4.478.542	3.325.496	3.503.827	2.702.808
Nova Zelandia.....	126.984	192.225		575.885		69.093	161.475		655.966	
Terra Nova.....	25.842.366	17.740.208	16.388.633	14.204.088	18.680.087	11.804.315	12.493.349	13.077.266	14.281.636	23.533.436
Outras possessões.....		27.577	43.540				21.160	36.445		
Suecia.....	5.808					4.398				
Uruguay.....	123.627	25.753	9.867	11.011	3.152	74.775	24.119	13.840	17.717	3.781
Outras Origens.....	6.584					4.152				
Total.....	49.569.328	33.031.779	23.830.675	20.569.448	21.762.216	25.210.598	24.496.373	21.186.089	21.442.578	28.087.367
449 Banha. Lard. Saindoux.										
Allemanha.....	148					250				
Argentina.....	51.403	28.479	22.347	18.228		20.043	20.028	16.918	20.101	
Estados-Unidos.....	260.490	51.323	57.439	9.208	15	284.858	63.454	93.179	19.071	60
França.....	1.800	76	477	450		1.520	139	712	741	
Grã-Bretanha.....	39	56	14	51		56	112	18	162	
Italia.....	92.068	5.290	1.437			94.248	11.203	3.023		
Portugal.....	24.911					44.441				
Turquia Asiatica.....	161					153				
Uruguay.....	835	63				782	113			
Total.....	432.155	85.293	81.714	27.937	15	455.951	95.649	114.455	40.675	66
450 Conservas e extractos de carne, não especificados. Preserved meat and extracts, unenumerated. Conserves et extraits de viande, non dénommés.										
Allemanha.....	13.424	22				36.420	301			
Argentina.....	9.644	5.395	6.595	13.794	11.322	17.843	18.179	25.222	56.368	37.383
Austria-Hungria.....	116					490				
Dinamarca.....	1.993	449	1.034			3.439	1.470	3.155		
Estados-Unidos.....	24.873	24.005	17.993	6.846	6.310	24.340	35.430	34.125	20.895	21.993
França.....	16.741	6.663	3.835	1.790	3.084	110.839	50.679	43.431	27.413	49.490
Grã-Bretanha.....	24.809	5.239	3.918	142	2.340	41.751	16.349	16.611	1.621	9.835
Espanha.....	469	310	103	333	100	1.702	1.009	580	1.584	270
Hollanda.....	48	166				123	699			
Italia.....	101.546	25.999	20			202.858	84.828	55		
Japão.....	51					57				
Paraguay.....	40	48				66	87			
Portugal.....	145.130	23.479	18.816	177	8.682	327.665	62.687	68.932	720	41.405
Possessões Britannicas:										
Canada.....			65					159		
Nova Zelandia.....	206					456				
Outras possessões.....	558					379				
Russia.....	116					2.137				
Suissa.....	187	1				415	6			
Turquia Asiatica.....	13					12				
Uruguay.....	13.168	4.092	4.175	320	2.244	18.802	12.360	19.626	1.271	10.627
Outras Origens.....	132	25	12			1.518	477	249		
Total.....	353.264	96.793	56.536	23.402	34.097	851.309	284.621	212.145	109.881	171.012

IMPORTAÇÃO
IMPORTS
IMPORTATION

Annos..... }
Years..... } 1913 1915 1916 1917 1918
Années..... }

PORTOS DE DESTINO Ports of Destination Ports de Destination	KILOS					VALOR A BORDO NO BRASIL Value C. I. F. Valeur à bord au Brésil				
						Mil Réis { Papier. Paper. Papier.				
	1913	1915	1916	1917	1918	1913	1915	1916	1917	1918
Porto Velho.....	200					110				
Manoás.....	354.748	141.358	131.808	88.284	38.745	254.839	158.000	203.189	145.905	79.395
Pará.....	905.078	307.607	201.728	136.470	71.758	589.016	312.726	267.501	201.854	128.674
Maranhão.....	154.925	66.225	11.084	5.550	1.750	100.577	55.145	12.670	10.043	4.917
Parnahyba.....	7.100			200		4.826			325	
Fortaleza.....	302.881	113.794	95.321	6.386	581	192.296	96.600	94.765	7.555	937
Natal.....	48.472		2.900			30.884		3.204		
Cabedello.....	1.590	6.050		225		1.229	5.606		440	
Recife.....	13.103.040	11.313.475	10.583.442	9.091.761	9.980.807	6.441.076	8.151.028	9.191.619	9.438.308	12.665.405
Macció.....	7.240.761	2.858.909	2.079.539	1.531.169	2.179.046	2.481.845	2.063.700	1.771.932	1.358.271	2.888.907
Aracajú.....	24.361					14.784				
Bahia.....	7.555.750	6.895.258	4.879.029	5.477.055	7.012.010	3.097.519	4.787.006	4.016.898	5.482.084	8.041.212
Victoria.....	198.081	109.483				115.950	87.223			
Rio de Janeiro.....	11.319.330	6.946.427	3.730.190	2.558.318	1.599.893	6.115.304	5.223.175	3.577.154	2.896.258	2.502.185
Santos.....	7.920.747	4.106.400	2.100.226	1.653.737	873.106	4.598.512	3.389.560	2.026.228	1.873.221	1.169.627
Paranaguá.....	53.950	11.355		8.700		27.937	9.253		9.489	
Antonina.....	3.210					2.591				
Fôz do Iguaçu.....	357	200	96	43		333	209	97	114	
São Francisco.....	19.209					11.832				
Joinville.....	1.450					801				
Florianópolis.....	17.212	2.902				9.629	2.656			
Rio Grande.....	93.418	63.543	3.785			60.915	69.563	5.074		
Pelotas.....	41.741	45.755				27.885	43.024			
Porto Alegre.....	73.020	7.206		4.831		46.946	6.693		8.103	
Sant'Anna do Livramento.....	4.075	1.935	225	1.630		3.025	2.304	345	1.617	
Quarany.....	2.640	300				1.801	59			
Uruguayana.....	88.045	22.880	8.080	2.650	3.990	46.309	18.788	9.605	3.067	5.062
Itaqui.....			1.125					1.881		
São Borja.....	270					357				
Porto Murinho.....	1.371	180	80	42		1.211	167	227	78	
Corumbá.....	41.096	11.537	2.017	2.370	592	30.020	13.162	3.640	5.246	1.043
Cuyabá.....	200					140				
Manoás.....	96.501	7.985	11.111	4.079		114.470	10.482	18.401	8.732	
Pará.....	128.794	25.533	16.835	1.913		150.497	33.735	26.691	4.100	
Maranhão.....	90	254	90			139	332	141		
Fortaleza.....	93					186		11.297		
Cabedello.....			5.274					5.596		66
Recife.....		27			15		21			
Bahia.....	6.345	4.367	4.634	1.435		7.316	5.540	8.841	3.896	
Rio de Janeiro.....	124.630	10.392	10.235	6.124		128.026	13.825	17.943	9.518	
Santos.....	23.274	7.285	3.469	618		23.893	9.761	5.660	1.167	
Paranaguá.....	294					407				
Fôz do Iguaçu.....	51.163	28.479	22.143	13.768		20.345	20.628	16.682	13.262	
Rio Grande.....	907					724				
Pelotas.....		908	454				1.212	3.203		
Porto Murinho.....	25					23				
Corumbá.....	30	63				25	113			
Manoás.....	23.258	6.861	7.548	3.667	264	50.224	18.616	24.619	11.538	1.065
Pará.....	36.367	9.373	9.020	1.753	745	71.068	21.102	32.640	7.141	2.452
Maranhão.....	1.812	2.067	409	40	29	5.296	5.144	1.422	459	96
Parnahyba.....	62	27	32	13		217	139	159	51	
Fortaleza.....	817	38	216	16		2.391	388	637	159	
Natal.....	217					519				
Cabedello.....	681	92	428			1.799	177	675		
Recife.....	14.477	5.364	8.280	382	102	20.640	12.944	16.849	2.850	308
Macció.....	2.105	83	91			4.921	368	498		
Aracajú.....	24					73				
Bahia.....	6.564	4.744	1.117	242	34	18.779	9.084	4.345	1.628	644
Victoria.....	358					917				
Rio de Janeiro.....	132.248	28.152	16.151	9.535	25.995	315.023	100.396	70.655	44.080	129.887
Santos.....	122.417	38.073	11.998	6.167	2.692	310.891	107.193	51.903	29.504	22.940
Paranaguá.....	2.017	96				7.758	452			
Antonina.....		330	127	251	403		1.653	1.597	1.918	2.364
Fôz do Iguaçu.....	25					83				
São Francisco.....	9	43	26		42	82	416	210		209
Joinville.....	2					11				
Florianópolis.....	453		108			1.667		407		
Rio Grande.....	1.033	301	87	202	3.343	5.447	1.410	452	3.900	3.077
Pelotas.....	388	152	150	94		1.625	586	732	355	
Porto Alegre.....	4.013	294	332	701	397	11.275	1.317	1.993	5.282	6.577
Sant'Anna do Livramento.....	12			62		48			244	
Uruguayana.....	309		177			453		690		
Porto Murinho.....	255	35		9		672	92		62	
Corumbá.....	2.096	698	239	208	51	7.319	2.434	1.743	724	293
Cuyabá.....	45					72				

CLASSE IV { Artigos destinados á alimentação e forragens.
Food stuffs and fodder.
Articles destinés à l'alimentation et fourrages.

MERCADORIAS E PAIZES DE ORIGEM Merchandise and Countries of Origin Marchandises et Pays d'Origine	KILOS					VALOR A BORDO NO BRASIL Value C. I. F. Valeur à bord au Brésil				
	1913	1915	1916	1917	1918	1913	1915	1916	1917	1918
CLASSE IV (continuação)										
Conservas e extractos (continuação). Preserves and extracts (continued). Conserves et extraits (suite).										
451 { Conservas e extractos de fructas, não especificados. Preserved fruit and extracts un- enumerated. Conserves et extraits de fruits, non dénomés.										
Allemanha.....	9.040	421				8.080	832			
Argentina.....	30		55	35	10	36		244	526	100
Austria-Hungria.....	19					41				
Chile.....	1.085	25				647	60			
Dinamarca.....		82					120			
Estados- Unidos.....	64.501	22.494	34.485	20.113	80.325	63.452	28.660	47.400	39.825	121.330
França.....	23.278	4.266	2.760	338	904	41.610	9.301	6.697	983	3.891
Grã-Bretanha.....	7.796	5.080	1.158	102	1.000	7.774	5.857	1.970	201	1.730
Grecia.....	200					288				
Hespanha.....	2.248	1.452	112		1.000	1.444	1.797	97		2.680
Hollanda.....	262					140				
Italia.....	5.288	1.500	1.572			7.034	2.080	2.951		
Paraguay.....	60					57				
Portugal.....	5.780	6.965	3.415	616	3.296	7.250	12.733	7.979	2.039	8.804
Possessões Britannicas:										
India.....	22		9			47		33		
Russia.....	3					65				
Suissa.....	2.357	74		189		2.830	146		690	
Turquia Asiatica.....	3.051		24	87		2.410		30	293	
Turquia Europeia.....	39		33			39		73		
Uruguay.....	1.074	286	74	124	1.027	1.103	383	150	207	3.425
Outras Origens.....	985	33				1.366	166			
Total.....	127.098	42.678	43.706	27.604	96.562	146.345	62.162	67.633	44.824	142.047
452 { Conservas e extractos de legumes, não especificados. Preserved vegetables and extracts unenumerated. Conserves et extraits de légumes, non dénomés.										
Allemanha.....	102.496	923				158.207	1.808			
Argentina.....	787	1.110	4.132	21.121	3.435	473	370	5.063	47.350	7.737
Austria-Hungria.....	256					141				
Belgica.....	68.186					39.780				
Chile.....	60	32				45	11			
China.....	8					11				
Dinamarca.....	649	166				909	304			
Estados- Unidos.....	11.762	11.254	25.130	23.534	36.901	10.858	11.242	30.002	36.580	70.768
França.....	244.708	71.850	66.155	28.278	9.840	355.215	142.587	142.180	71.220	51.374
Grã-Bretanha.....	68.115	23.104	25.082	3.940	0.035	71.932	38.325	50.897	9.115	19.361
Hespanha.....	109.691	12.228	29.485	8.070	13.009	109.568	13.522	43.843	12.011	33.038
Hollanda.....	100	724	659		400	30	1.000	1.251		1.527
Italia.....	731.666	420.672	347.223	17.719	188.473	582.461	374.247	533.004	34.361	885.777
Japão.....	581					200				
Mexico.....										3
Paraguay.....	2.375	5.128	200	1.748	225	1.215	3.217	474	3.575	664
Peru.....	11					10				
Portugal.....	363.812	188.653	313.517	172.339	132.556	304.848	151.878	407.801	287.152	281.830
Possessões Britannicas:										
Canada.....	15		28	44		6		24	48	
India.....	21	11	26			30	30	103		
Russia.....	40					908				
Suissa.....	382	1.910				1.036	1.773			
Turquia Asiatica.....	808		27	92		306		25	62	
Uruguay.....	43.920	13.812	10.401	6.850	21.623	33.632	15.301	15.080	14.006	54.320
Outras Origens.....	11	16	110			10	11	165		
Total.....	1.750.960	760.511	822.184	283.744	412.287	1.671.827	756.634	1.231.601	515.561	1.406.411

CLASSE IV { Artigos destinados á alimentação e forragens.
Food stuffs and fodder.
Articles destinés à l'alimentation et fourrages.

MERCADORIAS E PAIZES DE ORIGEM Merchandise and Countries of Origin Marchandises et Pays d'Origine	KILOS					VALOR A BORDO NO BRASIL Value C. I. F. Valeur à bord au Brésil				
	1913	1915	1916	1917	1918	1913	1915	1916	1917	1918
CLASSE IV (continuação)										
Conservas e extractos (continuação). Preserves and extracts (continued). Conserves et extraits (suite).										
453 { Conservas e extractos de peixe, não especificados. Preserved fish and extracts, un- enumerated. Conserves et extraits de poisson, non dénommés.										
Alemanha.....	80.451	4.565				70.985	3.179			
Argentina.....	1.311	5.803	1.364	522	749	1.004	7.093	3.859	1.031	2.180
Belgica.....	155					103			4	
China.....						100				
Colômbia.....	67					680	188			
Dinamarca.....	523	127				335.425	234.523	272.542	190.140	511.151
Estados-Unidos.....	157.288	72.631	88.285	55.203	137.084	202.179	167.457	106.259	43.362	
França.....	73.633	48.193	25.246	9.186		215.472	74.233	99.992	18.481	21.552
Grã-Bretanha.....	282.769	65.013	61.579	12.288	12.025	92		121		
Grecia.....	130		100			236.528	107.208	112.291	237.952	206.910
Hispanha.....	266.528	102.492	104.885	196.195	114.035	27.672	16.369	3.520	926	5.399
Hollanda.....	59.730	15.920	2.472	607	2.831	333.264	154.996	108.030	1.309	
Italia.....	415.185	174.856	90.838	370		231			821	13.829
Japão.....	355			459	4.044	175.499	52.990	7.263	59.124	
Noruega.....	162.932	31.812	3.180	20.499		3.951	2.343	125	2.184	
Paraguay.....	3.416	923	28	508				28		
Perú.....			22			2.501.370	1.072.105	2.767.121	1.097.995	1.605.220
Portugal.....	2.305.672	770.839	1.012.479	922.486	525.239					
Possessões Britânicas:										
Canadá.....	11.687	11.579	8.047	1.358		34.457	34.181	29.384	5.310	
Nova Zelândia.....	48					181				
Terra Nova.....	231			5		245			17	
Outras possessões.....			40	181				88	457	
Possessões Holandesas.....				4.360					5.152	
Russia.....	2.023	106	75			38.814	3.301	3.700		
Suécia.....	3.304	102				3.937	155			
Suissa.....				18					85	
Turquia Asiática.....	2.210					1.215				
Turquia Européa.....	387					270				
Uruguay.....	42.584	6.102	11.200	7.494	13.232	59.593	14.208	20.283	22.916	57.551
Outras Origens.....	10.210	700	107			5.593	813	291		
Total.....	3.891.889	1.311.763	2.009.956	1.231.799	809.239	4.249.622	1.946.032	3.540.889	2.287.275	2.423.807
454 { Presuntos. Hams. Jambons.										
Alemanha.....	17.556	103				39.035	546			
Argentina.....			5.531	42.729	4.000			9.529	133.736	14.578
Austria-Hungria.....	457					1.199				
Dinamarca.....	8.675	73	359			14.117	245	1.308		
Estados-Unidos.....	13.743	41.745	12.136	57.956	22.122	20.243	73.451	30.137	170.981	80.609
França.....	351					960				
Grã-Bretanha.....	745.245	392.401	357.380	20.392		1.560.289	1.080.892	1.283.571	76.828	
Hispanha.....	567	30	380			541	161	1.017		
Hollanda.....	594	621	9			1.082	1.886	42		
Italia.....	48.701	44.899				94.127	34.245			
Paraguay.....		623					1.183			
Portugal.....	2.169		93	5	60	3.711		301	64	236
Possessões Britânicas:										
Canadá.....		57		71			115		220	
India.....	290					523				
Uruguay.....	2.077	1.090	1.123	185	465	4.789	3.726	4.276	580	1.599
Outras Origens.....	1.312					3.042				
Total.....	841.727	481.702	377.011	121.338	27.613	1.753.258	1.196.450	1.330.931	382.409	97.022

IMPORTAÇÃO
IMPORTS
IMPORTATION

Annos..... }
Years..... } 1913 1915 1916 1917 1918
Années.... }

PORTOS DE DESTINO Ports of Destination Ports de Destination	KILOS					VALOR A BORDO NO BRASIL Value C. I. F. Valeur à bord au Brésil				
	1913	1915	1916	1917	1918	1913	1915	1916	1917	1918
Porto Velho.....	270					543				
Manoás.....	131.387	58.503	124.922	39.341	21.716	210.646	115.528	321.497	113.109	91.473
Pará.....	188.115	76.083	184.569	84.442	22.789	319.325	144.183	401.577	265.061	101.290
Maranhão.....	27.177	7.329	8.536	10.176	2.483	39.834	13.405	21.972	26.263	13.079
Parnahyba.....	3.057	1.464	673	773	659	4.926	3.060	2.614	2.477	3.103
Fortaleza.....	25.682	4.834	6.227	5.876	308	42.417	10.696	13.420	20.924	1.708
Natal.....	4.189	361	154			5.915	569	505		
Cabedello.....	10.324	515	3.053	156	97	16.511	1.009	9.282	925	636
Recife.....	153.392	31.092	107.909	39.100	18.014	119.782	36.350	130.916	63.264	40.563
Macció.....	6.246	2.702	275	2.125	375	10.735	4.710	985	6.584	1.708
Aracajú.....	502	418	557	185	239	733	934	1.500	402	1.179
Bahia.....	51.045	14.471	41.677	7.810	2.021	80.213	28.330	95.430	18.855	11.090
Victoria.....	13.929	10.566	1.655			11.707	6.081	2.092		
Rio de Janeiro.....	584.875	182.492	154.490	112.314	210.016	680.750	353.118	333.864	294.106	829.751
Santos.....	2.126.097	780.890	1.177.343	791.084	497.703	2.028.527	988.264	1.606.211	1.165.104	1.164.916
Paranaguá.....	138.128	15.071	21.257	2.365	2.883	181.690	17.262	40.320	9.463	11.148
Antonina.....	777	3.314	5.334	2.035		1.419	2.938	10.068	8.013	
Póz do Iguaçu.....	206			40	49	336			76	95
São Francisco.....	7.142		42	295	441	8.138		46	595	2.666
Itajahy.....	9.931	994				4.210	817			
Joinville.....	9.714					4.265				
Florianopolis.....	18.140	5.991	1.511	1.470		20.302	9.768	3.784	3.697	
Rio Grande.....	38.518	18.892	30.134	3.406	1.973	62.455	36.148	22.818	10.056	7.153
Pelotas.....	55.718	21.633	19.784	12.305	2.937	69.413	38.536	54.855	31.171	12.448
Porto Alegre.....	228.113	64.144	104.355	105.577	14.805	291.953	113.517	252.098	220.732	90.544
Sant'Anna do Livramento.....	5.820	150	1.966	1.501	78	6.002	371	3.781	2.863	221
Quarahy.....	984	234				1.170	367			
Uruguayana.....	12.083	4.356	7.646	4.005	3.231	11.713	8.532	14.087	10.137	9.007
Itaqui.....	208		131		1.075	281		250		4.017
Diversos postos aduaneiros do Rio Grande do Sul.....	26					65				
Porto Murinho.....	1.523	823	179	502	444	2.601	1.176	793	2.430	2.965
Porto Esperança.....				74	1.390				1.274	5.196
Corumbá.....	37.001	4.436	5.402	4.182	3.463	59.158	10.313	15.942	14.694	17.251
Cuyabá.....	665		175			1.281		182		
Manoás.....	30.061	12.556	16.597	2.916	543	55.981	30.614	50.949	9.951	1.941
Pará.....	40.361	18.098	24.413	9.020	2.178	77.627	42.540	74.799	27.649	7.864
Maranhão.....	4.203	1.454	2.399	1.995	130	7.871	3.053	7.046	6.970	589
Parnahyba.....	668	101	453	160		1.437	286	1.418	564	
Fortaleza.....	4.148	1.082	1.014	196		8.782	2.689	3.508	737	
Natal.....	160	53				318	127			
Cabedello.....	979	552	1.085			1.821	1.499	3.339		
Recife.....	23.553	16.910	15.211	2.947	983	47.251	40.333	47.320	9.777	4.693
Macció.....	1.310	1.413	1.679	756	92	2.751	3.433	5.164	2.890	310
Aracajú.....	118					236				
Bahia.....	24.871	13.907	15.408	2.477	779	48.242	36.387	48.239	9.480	3.185
Victoria.....	299					734				
Rio de Janeiro.....	428.278	231.392	166.342	68.883	11.971	933.271	675.626	637.956	197.248	41.539
Santos.....	269.251	173.462	126.960	80.996	10.359	538.018	344.694	433.224	113.570	34.920
Paranaguá.....	878	88	174			2.025	163	422		
São Francisco.....	34					78				
Joinville.....	33					78				
Florianopolis.....	1.683	465	706			4.002	1.033	1.915		
Rio Grande.....	5.994	2.398	2.395	356	53	11.360	7.310	7.150	1.211	155
Pelotas.....	882					2.205				
Porto Alegre.....	1.822	558	1.063	451	60	4.222	1.304	3.841	1.782	236
Sant'Anna do Livramento.....				89	465				306	1.599
Uruguayana.....			60					215		
Diversos postos aduaneiros do Rio Grande do Sul.....	64					159				
Corumbá.....	2.077	1.713	1.002	96		4.789	4.909	3.928	274	

CLASSE IV { Artigos destinados á alimentação e forragens.
Food stuffs and fodder.
Articles destinés à l'alimentation et fourrages.

MERCADORIAS E PAIZES DE ORIGEM Merchandise and Countries of Origin Marchandises et Pays d'Origine	KILOS					VALOR A BORDO NO BRASIL Value C. I. F. Valeur à bord au Brésil				
	1913	1915	1916	1917	1918	1913	1915	1916	1917	1918
CLASSE IV (continuação)										
Conservas e extractos (continuação). Preserves and extracts (continued). Conserves et extraits (suite).										
455 { Toucinho. Bacon. Lard.										
Alemanha.....	96					191		014	1.304	78
Argentina.....			376	610	27					
Dinamarca.....	3.935	2.031				6.628	6.276			
Estados- Unidos.....	493.257	75.133	33.466	7.213	887	593.551	108.877	55.950	21.044	3.238
Grã-Bretanha.....	25.273	23.672	6.629	193		46.201	60.693	21.560	564	
Italia.....	40.288	100	10			49.672	178	21		
Portugal.....	4.387	2.000	30			1.679	776	76		
Uruguay.....	51			92		67			283	
Total.....	567.287	102.936	40.511	8.108	914	698.029	176.800	78.521	23.195	3.316
456 { Xarque. Jerked beef. Viande sèche (xarque).										
Argentina.....	483.907	410	99	320.353	33.624	418.999	224	73	394.812	37.035
Grã-Bretanha.....	23				11.843	18				20.695
Paraguay.....				7.243					8.847	
Uruguay.....	13.887.483	2.053.530	781.977	1.243.335	1.294.012	10.558.228	2.586.863	1.083.232	1.582.791	1.819.134
Total.....	14.371.413	2.053.940	782.076	1.570.931	1.339.479	10.977.245	2.587.087	1.083.305	1.986.450	1.876.864
Fructas e fructos de mesa..... Fruits and nuts (edible)..... Fruits de table.....	13.961.569	9.418.500	6.896.706	4.308.765	5.081.818	8.954.040	7.717.328	6.820.723	4.903.078	6.738.238
457 { Amendoas Almonds. Amandes.										
Alemanha.....	1.096					2.322				4.304
Argentina.....	1.661	2.500	7.377		3.500	3.355	8.111	9.915		
Chile.....		404					1.208			
Estados- Unidos.....	2.642	25	23		82	2.524	92	81		235
França.....	20.219	10.352	5.433	3.407	195	41.278	25.866	17.548	9.927	680
Grã-Bretanha.....	8	12	4			19	47	22		
Hespanha.....	111.686	163.157	183.917	164.627	148.813	120.426	244.820	304.823	319.345	384.253
Italia.....	64.447	70.779	29.260	3.452	10.320	76.701	98.100	46.090	9.130	21.936
Paraguay.....	346		50	198		1.392		80	227	
Portugal.....	47.930	75.739	72.285	55.614	91.408	54.176	121.268	122.854	96.778	201.773
Turquia Asiatica.....	695			171		451			294	
Uruguay.....	7.300	5.131	2.160	1.201	2.379	7.443	6.457	3.217	1.602	3.275
Outras Origens.....				574					1.965	
Total.....	258.030	328.099	300.509	229.244	256.697	319.087	505.969	505.230	439.274	566.525

IMPORTAÇÃO
IMPORTS
IMPORTATION

Annos..... }
Years..... }
Années..... }

1913 1915 1916 1917 1918

PORTOS DE DESTINO Ports of Destination Ports de Destination	KILOS					VALOR A BORDO NO BRASIL Value C. I. F. Valeur à bord au Brésil				
	1913	1915	1916	1917	1918	1913	1915	1916	1917	1918
Manãos.....	61.292	17.681	9.326	710	77.155	32.017	19.718	1.796
Pará.....	120.729	42.952	18.333	6.354	561	150.732	64.875	32.741	18.244	2.356
Maranhão.....	373	176	19	83	519	419	94	448
Parnahyba.....	120	61	8	154	241	30
Fortaleza.....	391	371	202	672	602	560
Cabedello.....	462	635
Recife.....	27.670	14.717	10.054	115	326	29.791	10.514	17.113	531	882
Maceió.....	72	149	60	26	199	368	191	82
Bahia.....	1.065	480	142	1.771	1.374	477
Rio de Janeiro.....	38.263	17.351	2.001	530	54.025	45.187	6.613	1.024
Santos.....	316.893	8.352	318	190	27	382.309	10.724	773	757	78
Rio Grande.....	707	1.720
Sant'Anna do Livramento.....	92	283
Corumbá.....	51	67
Manãos.....	2.346.451	908.747	329.461	274.157	175.103	1.737.422	1.179.628	460.087	394.457	280.699
Pará.....	5.383.876	598.986	333.483	88.075	236.959	4.177.342	779.605	446.120	120.899	358.954
Fortaleza.....	2.920	1.340
Recife.....	1.036.635	86.810	170.735	285.041	756.423	108.092	233.526	396.941
Bahia.....	1.080.439	70.068	243.259	508.426	846.468	74.038	292.246	668.140
Rio de Janeiro.....	4.461.767	389.419	119.033	757.120	127.330	3.417.917	444.900	177.075	908.871	165.819
Santos.....	36.112	99	3.835	6.620	25.528	73	2.934	6.811
Fóz do Iguaçu.....	5.564	410	33.650	2.178	224	33.517
Pelotas.....	12.637
Sant'Anna do Livramento.....	17.749
Porto Velho.....	29	1.151	33	6.191	7.885	1.414
Manãos.....	4.820	4.897	5.254	2.350	5.072	13.946	20.907	7.423	2.237
Pará.....	11.892	11.998	14.613	5.170	167	11.093	1.496	465	398	223
Maranhão.....	513	917	259	312	493
Fortaleza.....	135	182
Natal.....	100	04	73	165	211	283
Cabedello.....	198	49	118	118	118	228
Recife.....	2.575	2.733	2.638	808	2.154	3.187	4.033	4.751	1.379	5.459
Maceió.....	806	492	193	100	1.013	782	299	94
Aracajú.....	49	794	2.377	1.797	65	12.235	1.150	3.728	3.850
Bahia.....	8.510	7.817	4.487	2.377	1.797	10.471	12.235	7.759	430
Victoria.....	667	720	275	767	1.008
Rio de Janeiro.....	91.648	100.823	130.912	91.696	91.771	115.890	168.326	234.828	184.348	230.913
Santos.....	105.924	161.584	118.612	113.399	138.653	128.700	229.265	179.922	205.119	285.194
Paranaguá.....	3.942	2.347	1.036	2.470	595	4.741	3.840	2.395	5.493	1.813
Antonina.....	135	463	300	209	865	1.397
Fóz do Iguaçu.....	505
São Francisco.....	50	68
Itajahy.....	90	248
Joinville.....	75	94
Florianopolis.....	676	1.293	1.020	147	797	1.008	2.097	1.470	249	1.532
Rio Grande.....	3.902	4.809	2.063	1.461	588	4.061	7.878	3.290	3.712	1.116
Pelotas.....	2.631	5.213	3.120	1.340	3.513	3.531	9.355	4.313	2.559	7.773
Porto Alegre.....	15.085	22.818	18.435	8.762	10.914	22.896	45.347	32.638	23.113	21.543
Sant'Anna do Livramento.....	193	243
Quarary.....	40	16
Uruguayana.....	1.355	197	392	280	1.142	1.036	207	507	300	1.255
Itaquil.....	150	126
Diversos postos aduaneiros do Rio Grande do Sul.....	144	178
Porto Murtinho.....	139	97	150
Corumbá.....	1.502	607	375	529	2.579	689	613	718	163
Cuyabá.....	190	204

CLASSE IV { Artigos destinados á alimentação e forragens.
Food stuffs and fodder.
Articles destinés à l'alimentation et fourrages.

MERCADORIAS E PAIZES DE ORIGEM Merchandise and Countries of Origin Marchandises et Pays d'Origine	KILOS					VALOR A BORDO NO BRASIL Value C. I. F. Valeur à bord au Brésil				
	1913	1915	1916	1917	1918	1913	1915	1916	1917	1918
CLASSE IV (continuação)										
Fructas e fructos de mesa (continuação). Fruits and nuts (continued). Fruits de table (suite).										
458 { Avellãs. Hazelnuts. Noisettes.										
Alemanha.....	558					643				
Argentina.....		1.000	2.773		2.093		1.370	3.028		2.523
Estados- Unidos.....		261	58				373	95		
França.....	50				18	65				2.545
Grã-Bretanha.....		60					83			
Hispanha.....	60.314	64.946	72.741	77.435	75.845	58.325	73.837	103.800	114.170	123.667
Italia.....	93.710	72.709	20.942	490	4.545	68.515	64.347	40.770	815	7.036
Paraguay.....	250	59	149	99		999	79	230	167	
Portugal.....	1.875	5.940	8.722	5.298	7.541	1.716	8.539	6.975	6.555	17.029
Turquia Asiatica.....	699					302				
Uruguay.....	5.114	1.367	626	110	412	3.481	1.298	739	180	682
Total.....	162.570	146.342	115.009	83.432	90.454	134.046	150.426	155.637	121.887	153.482
459 { Castanhas. Chestnuts. Châtaignes.										
Argentina.....	474					184				
França.....	90					27				
Hispanha.....	1.655.970	962.405	519.619	368.166	938.044	549.431	432.044	281.113	211.413	801.690
Italia.....	94.931	14.590	1.562			39.789	9.173	1.639		
Paraguay.....	100	498	516			105	325	440		
Portugal.....	519.613	805.427	431.678	134.002	461.278	168.349	319.495	232.997	65.337	368.804
Outras Origens.....	2.040					765				
Total.....	2.273.218	1.782.920	1.003.375	502.167	1.399.922	758.650	761.037	516.189	276.750	1.170.440
460 { Maças. Apples. Pommes.										
Alemanha.....	217					290				
Argentina.....	2.685	531		3.700	5.900	1.312	112		3.533	3.738
Estados- Unidos.....	1.096.185	1.282.599	1.151.424	703.715	593.111	462.540	841.823	904.743	601.738	548.171
França.....	3		89			4		101		
Grã-Bretanha.....	10.487	3.690	700			6.097	3.532	897		
Hispanha.....	265	411	7.720			170	424	13.139		
Ho'landa.....	8.640					3.375				
Italia.....	1.012	50	951			738	24	654		
Paraguay.....	20	510	85	70		30	343	65	39	
Portugal.....	116.064	31.172	13.409	48.229	26.339	36.768	17.612	10.324	28.940	27.755
Possessões Britannicas:										
Canadá.....	1.186	11.754	14.191	2.261		954	9.351	17.118	3.634	
Nova Zelandia.....	21.642	291.108	150.455			15.180	196.048	107.689		
Outras possessões.....	458.804	1.200	1.866			167.497	1.571	2.316		
Uruguay.....	159.141					84.029				
Outras Origens.....	12.199	900	362			6.149	918	341		
Total.....	1.888.610	1.623.985	1.341.252	757.975	625.350	785.728	1.071.758	1.057.387	637.884	579.684

IMPORTAÇÃO
IMPORTS
IMPORTATION

Annos..... }
Years..... }
Années..... }

1913 1915 1916 1917 1918

PORTOS DE DESTINO Ports of Destination Ports de Destination	KILOS					VALOR A BORDO NO BRASIL Value C. I. F. Valeur à bord au Brésil				
	1913	1915	1916	1917	1918	1913	1915	1916	1917	1918
Manáos.....	579	506	784			315	647	1.196		
Pará.....	514	401	417	106		426	490	407	267	
Maranhão.....	197	188		64	3	124	253		115	3
Cabedello.....	109	24	59	59	59	124	36	78	105	123
Recife.....	77	122			120	85	179			389
Maceió.....	236	112	49			217	171	76		
Bahia.....	592	430	393		469	425	524	660		969
Victoria.....	129			200		153			336	
Rio de Janeiro.....	34.148	27.244	44.111	28.564	17.312	26.598	28.893	60.458	38.307	28.253
Santos.....	111.751	106.507	63.296	53.607	67.455	92.517	106.041	85.212	76.701	115.288
Paranaguá.....	1.654	2.342	245	240	459	1.542	3.172	484	451	1.439
Antonina.....		58	280		300		86	474		830
São Francisco.....	73					66				
Joinville.....	198					136				
Florianópolis.....	397	904	236	98	648	393	1.208	316	142	1.185
Rio Grande.....	333	196	354	98	196	719	385	339	158	339
Pelotas.....	395	208	177		120	411	299	102		195
Porto Alegre.....	8.147	6.747	4.078	2.127	3.201	7.089	7.643	5.117	4.958	4.343
Quaraby.....	40					13				
Uruguayana.....	953	52	243			648	46	230		
Porto Murinho.....	163				50	102				76
Corumbá.....	885	301	287	209	56	1.503	353	398	347	100
Porto Velho.....	140		104			51		85		
Manáos.....	23.683	40.785	29.678	2.204	7.280	8.493	17.310	15.991	1.209	3.957
Pará.....	96.839	133.402	91.175	61.744	6.700	30.303	46.555	43.880	38.793	5.457
Maranhão.....	3.808	4.230	840	4.864	490	1.432	1.015	300	2.192	492
Parnahyba.....	300	138		80		118	28		48	
Fortaleza.....	435	520				150	253			
Recife.....	6.692	20.237	15.165	3.500	10.488	2.186	8.971	7.281	2.325	11.741
Maceió.....	21					17				
Bahia.....	11.260	15.584	13.610		3.840	3.958	6.949	7.081		4.131
Victoria.....	1.400					397				
Rio de Janeiro.....	1.730.742	1.328.709	788.390	132.435	1.136.489	500.281	563.030	399.841	83.244	978.397
Santos.....	396.210	232.773	63.722	297.340	234.655	150.554	112.846	41.261	148.938	166.205
Paranaguá.....	60	5.129				29	2.177			
Antonina.....		210					170			
Florianópolis.....		120					73			
Rio Grande.....	535					235				
Pelotas.....	65	285	175			39	157	79		
Porto Alegre.....	364					118				
Itaquí.....	370					122				
Corumbá.....	204	798	516			187	498	440		
Porto Velho.....	50					30				
Manáos.....	10.622	10.074	12.342	3.803	1.591	6.905	10.969	14.376	5.168	1.612
Pará.....	43.271	40.115	31.228	20.928	35.728	24.231	29.088	27.700	20.165	33.158
Maranhão.....	2.094	700	596	409		1.489	347	442	447	
Parnahyba.....	10					6				
Fortaleza.....		308	1.329	566			275	1.333	608	
Recife.....	11.014	1.255	451	11.390	700	6.214	805	442	8.211	540
Bahia.....	57.942	43.641	53.195	38.773	14.605	37.949	34.354	50.753	35.600	15.569
Rio de Janeiro.....	1.748.341	1.500.676	1.241.075	675.706	563.776	700.680	984.174	961.622	563.066	518.583
Santos.....	10.463	19.277	951	6.270	8.950	5.184	11.115	654	4.590	10.202
Paranaguá.....	2.000	1.431				968	288			
Florianópolis.....	907					529				
Porto Alegre.....	1.345					1.264				
Corumbá.....	551	510	85	70		279	343	65	39	

CLASSE IV { Artigos destinados á alimentação e forragens.
Food stuffs and fodder.
Articles destinés à l'alimentation et fourrages.

MERCADORIAS E PAIZES DE ORIGEM Merchandise and Countries of Origin Marchandises et Pays d'Origine	KILOS					VALOR A BORDO NO BRASIL Value C. I. F. Valeur à bord au Brésil				
	1913	1915	1916	1917	1918	1913	1915	1916	1917	1918
CLASSE IV (continuação)										
Fructas e fructos de mesa (continuação). Fruits and nuts (continued). Fruits de table (suite).										
461 { Nozes. Walnuts. Noix.										
Allemanha.....	4.157					3.872				
Argentina.....	50	6.834	73.546	197.732	114.767	27	9.981	66.011	242.037	169.844
Chile.....	337.526	271.618	105.011	24.921	54.784	208.650	277.098	123.274	30.351	78.033
Estados- Unidos.....		1.542	438	295	45		1.893	894	788	128
França.....	1.021	1.000				764	807			
Grã-Bretanha.....		20	7				42	17	5	
Hespanha.....	55.357	177.921	45.531	60.004	24.062	28.922	108.652	44.200	60.717	38.199
Italia.....	51.426	98.388	41.415			41.862	104.704	50.374		
Paraguay.....	147		99	329		243		87	324	
Portugal.....	41.282	79.752	117.168	35.695	59.377	23.778	70.869	87.333	29.098	94.564
Possessões Britannicas:										
India.....	47					68				
Turquia Asiatica.....	715					311				
Turquia Europea.....	450					545				
Uruguay.....	46.746	18.375	19.855	9.630	8.553	31.123	22.700	21.982	10.422	10.905
Outras Origens.....	367					821				
Total.....	539.321	655.248	403.070	328.606	261.588	340.786	656.752	399.172	373.742	391.671
462 { Peras Pears. Poires.										
Allemanha.....	2					4				
Argentina.....	240		11.000	51.350	70.935	110		9.122	40.876	41.963
Austria-Hungria.....	2.738					2.940				
Estados- Unidos.....	544.736	760.585	682.110	399.312	265.533	346.193	672.548	713.386	438.032	283.157
França.....	9.137	920	330			7.888	679	292		
Grã-Bretanha.....	5.526	981				4.777	1.371			
Hespanha.....		1.397					1.727			
Italia.....		140					71			
Portugal.....	4.768	7.031	24.907	86.402	31.955	2.929	6.503	18.602	91.010	45.891
Possessões Britannicas.....	2.501					2.097				
Total.....	569.666	771.054	718.347	537.064	374.423	366.938	682.899	741.462	569.924	376.011
463 { Uvas verdes. Grapes. Raisin.										
Allemanha.....	375					871				
Argentina.....	26.484	49.150	18.600	81.115	245.242	17.134	38.545	21.266	64.930	169.595
Estados- Unidos.....	7.494	30.426	640	41	6.810	8.803	41.115	1.077	58	15.077
Grã-Bretanha.....	10.748		11.043			9.840		17.138		
Grecia.....	1.152					512				
Hespanha.....	1.585.994	484.461	614.028	167.017	436.938	1.342.810	584.466	797.577	232.711	1.007.574
Hollanda.....	510					465				
Italia.....	234					144				
Paraguay.....	135					78				
Portugal.....	373.188	366.813	241.085	452.668	218.378	191.129	211.551	172.385	302.021	291.515
Turquia Asiatica.....	17					24				
Uruguay.....	4.366	300				999	267			
Total.....	2.015.697	931.150	885.405	691.441	907.368	1.572.809	875.884	1.009.443	600.620	1.483.761

IMPORTAÇÃO
IMPORTS
IMPORTATION

Annos..... }
Ycars..... } 1913 1915 1916 1917 1918
Années..... }

PORTOS DE DESTINO Ports of Destination Ports de Destination	KILOS					VALOR A BORDO NO BRASIL Value C. I. F. Valeur à bord au Brésil				
	1913	1915	1916	1917	1918	1913	1915	1916	1917	1918
Porto Velho.....	34					21				
Manoás.....	7.214	7.382	8.442	71	2.221	4.154	5.584	8.295	174	2.025
Pará.....	15.172	20.417	16.717	11.280	3.040	9.495	11.591	15.444	11.900	4.753
Maranhão.....	1.011	1.182	325	372	262	462	973	233	287	264
Parnaíba.....	40	84		45		18	49		43	
Fortaleza.....	110	228			80	70	175			82
Natal.....	55					27				
Recife.....	1.235	2.280	2.430		3.202	742	1.885	2.674		5.125
Maceió.....	232	108	50			135	121	84		
Aracajú.....			510					606		
Bahia.....	4.338	4.054	3.179	1.295	2.454	3.473	3.350	3.850	1.230	4.047
Victoria.....	1.742		480	1.800		1.186		576	1.356	
Rio de Janeiro.....	182.695	164.123	153.916	178.621	111.677	107.667	153.294	111.328	204.383	158.266
Santos.....	268.136	309.678	194.724	120.325	125.645	174.432	412.705	227.600	148.388	198.043
Paranáguá.....	9.382	15.300	2.700		510	6.321	18.334	3.567		958
Antonina.....		130	775		260		170	1.087		501
Póz do Iguaçu.....				4					27	
São Francisco.....			170			173		300		
Itajahy.....	1.962					1.762				
Joinville.....	595					432				
Florianópolis.....	937	460				656	384			
Rio Grande.....	10.807	6.085				5.764	7.265			
Pelotas.....	3.967	7.252	3.318	1.110	1.884	2.460	7.194	3.972	1.225	3.055
Porto Alegre.....	23.573	25.615	14.720	3.479	8.895	17.108	32.752	18.835	3.568	12.617
Sant'Anna do Livramento.....	632					501				
Quarary.....	80					42				
Uruguayana.....	2.595	413	150	396	1.361	1.028	398	78	383	1.207
Itaquí.....	50		100			27		117		
Porto Murinho.....	189				49	137				73
Corumbá.....	2.251	447	304	808	48	1.794	528	457	809	55
Cuyabá.....	80					99				
Manoás.....	751	1.445	2.061	250		854	1.651	2.570	256	
Pará.....	5.235	1.197	616	1.798	140	4.537	908	910	1.853	409
Maranhão.....	90		75			48		128		
Fortaleza.....			330	6.777	4.650	434	2.149	292	5.571	7.108
Recife.....	417	1.637	4.040	7.636	3.950	463	234	4.592	8.071	4.711
Bahia.....	880	190	4.040	477.594	302.980	350.637	673.125	720.881	514.716	312.830
Rio de Janeiro.....	561.235	701.608	708.225	43.009	62.043	99	4.832	3.089	39.457	50.382
Santos.....	316	4.977	3.000			110				
Paranáguá.....	240					4				
Florianópolis.....	2									621
Porto Alegre.....	500				680	752				
Porto Velho.....	150					99				2.244
Manoás.....	37.001	8.946	14.035	3.621	1.541	27.880	8.807	16.640	5.555	4.278
Pará.....	80.710	47.482	31.694	27.831	5.564	48.012	37.440	31.246	40.555	
Maranhão.....	9.010	5.082	450	3.145		6.600	4.949	668	5.104	
Parnaíba.....	587			12	540	669			35	531
Fortaleza.....	228		131	41		143		234	58	
Cabedello.....	3.975					3.502				
Recife.....	68.209	19.254	18.904	20.648	13.074	57.467	19.034	22.214	26.735	21.372
Maceió.....	290					305				
Aracajú.....	300					278				
Bahia.....	27.147	8.220	9.519	25.818	5.407	20.512	7.928	8.256	18.538	9.667
Victoria.....	1.300					1.026				
Rio de Janeiro.....	1.348.208	662.346	541.414	466.030	694.353	1.008.347	617.040	634.958	347.773	1.212.839
Santos.....	433.706	179.430	269.168	134.695	186.409	336.026	179.393	295.227	156.217	232.177
Florianópolis.....					480					653
Pelotas.....	375					871				
Uruguayana.....	4.266	300				846	267			
Corumbá.....	235	90				231	126			

CLASSE IV { Artigos destinados á alimentação e forragens.
Food stuffs and fodder.
{ Articles destinés à l'alimentation et fourrages.

MERCADORIAS E PAIZES DE ORIGEM Merchandise and Countries of Origin Marchandises et Pays d'Origine	KILOS					VALOR A BORDO NO BRASIL Value C. I. F. Valeur à bord au Brésil				
	1913	1915	1916	1917	1918	1913	1915	1916	1917	1918
CLASSE IV (continuação)										
Fructas e fructos de mesa (continuação) Fruits and nuts (continued). Fruits de table (suite).										
464 { Fructas seccas, não especificadas. Dried fruits, unenumerated. Fruits secs, non dénommés.										
Allemanha.....	43.318	155	24.240	1.980	32.636	52.686	286	30.374	3.274	35.928
Argentina.....	1.380	14.578				1.109	18.577			
Austria-Hungria.....	5.035					2.950				
Chile.....	08	14				75	8			
Estados- Unidos.....	62.125	38.939	310.605	66.040	118.566	68.281	43.876	114.272	103.271	202.377
Francia.....	491.713	161.077	185.802	116.932	1.440	642.118	278.050	409.996	296.926	7.696
Grã-Bretanha.....	2.060	778	1.352	383	230	2.200	970	2.142	719	602
Grecia.....	40.520	14.122	18.291	50		24.426	13.525	33.999	108	
Hespanha.....	614.335	356.257	360.408	393.242	340.115	774.993	607.006	633.594	772.010	811.901
Italia.....	173.492	69.379	11.259		16	87.086	44.731	9.855		82
Paraguay.....	1.004	85	129	450	160	1.290	45	239	563	207
Portugal.....	301.315	135.880	158.605	124.785	135.977	207.677	160.470	178.210	157.385	282.673
Possessões Britannicas:										
Canada.....	116					99				
India.....	7.546		112			7.667		289		
Outras possessões.....	2.553	310	537	254		2.384	381	562	552	
Possessões Francezas:			12.483	11.748				18.520	21.193	
Turquia Asiatica.....	47.322	3.857	3.408	446		19.624	4.139	3.770	565	
Turquia Europea.....	26.134	9.592	2.151			26.995	12.934	2.088		
Uruguay.....	24.871	5.038	7.323	7.289	15.320	23.277	6.016	9.613	12.603	39.446
Outras Origens.....	34.148	5.416	8.125	2.718		33.220	6.261	3.392	6.205	
Total.....	1.879.055	815.527	1.099.830	726.317	644.469	1.978.163	1.197.275	1.450.933	1.375.374	1.380.907
465 { Fructas verdes, não especificadas. Fresh fruits, unenumerated. Fruits frais, non dénommés.										
Allemanha.....	642	75				731	201			
Argentina.....	828.415	455.135	248.707	226.839	91.847	475.843	318.949	208.951	190.832	93.549
Chile.....	1.250					615				
Estados- Unidos.....	1.098.883	629.363	313.637	166.478	352.509	691.924	456.366	330.673	164.553	394.501
Francia.....	6.768	100	150	676		8.110	51	196	1.148	
Grã-Bretanha.....	834					481				
Hespanha.....	890.392	419.698	77.515	29.576	27.548	462.130	337.365	90.294	38.670	79.480
Hollanda.....		200					443			
Italia.....	9.066	7.819	2.070		250	11.127	12.143	3.434	2.778	2.304
Japão.....			2.000					2.778		
Portugal.....	1.309.243	822.296	355.867	117.082	49.572	943.246	649.089	338.461	109.743	65.868
Possessões Britannicas:										
Nova Zelandia.....	2.348		27.572			1.207		17.406		
Possessões Francezas:				250					1.005	
Suissa.....	12					27				
Turquia Asiatica.....	131	7		51		91	17		173	
Turquia Europea.....	85					149				
Uruguay.....	225.793	1.750	2.391	1.588	21	101.888	1.212	2.077	1.400	75
Outras Origens.....	1.540	27.732				367	33.592			
Total.....	4.375.402	2.364.175	1.029.909	542.519	521.547	2.697.842	1.815.328	994.270	507.623	635.777

IMPORTAÇÃO
IMPORTS
IMPORTATION

Annos..... }
Years..... } 1913 1915 1916 1917 1918
Années..... }

PORTOS DE DESTINO Ports of Destination Ports de Destination	KILOS					VALOR A BORDO NO BRASIL Value C. I. F. Valeur à bord au Brésil				
						Mil Réis { Papier. Papier. Papier.				
	1913	1915	1916	1917	1918	1913	1915	1916	1917	1918
Porto Velho.....	345					378				
Mandós.....	25.363	18.419	18.706	2.692	6.599	28.570	30.127	29.605	6.399	11.973
Pará.....	66.375	36.827	44.387	24.052	2.629	72.288	49.905	69.224	51.822	7.791
Maranhão.....	18.343	9.281	3.262	4.866	3.348	21.723	18.333	5.538	11.632	6.941
Pernambuco.....	2.746	148	1.033	64	246	4.818	330	2.597	80	850
Fortaleza.....	11.870	673	2.227	1.163	451	15.841	1.216	5.142	2.217	962
Natal.....	3.064					7.103				
Cabedello.....	23.019	11.618	1.389	3.383	510	31.160	25.184	2.890	12.901	1.765
Recife.....	95.831	51.023	48.711	35.726	30.117	131.900	89.717	99.377	102.853	78.124
Maceió.....	13.940	5.566	1.873	1.996		17.493	0.328	3.394	2.438	
Aracajú.....	2.426	498	220			3.035	899			
Bahia.....	96.234	36.758	35.772	21.110	24.421	116.925	65.534	76.206	53.463	54.000
Victoria.....	5.248		405	320		5.344		630	300	
Rio de Janeiro.....	591.713	278.047	573.795	303.325	294.575	591.832	431.105	533.345	526.033	651.920
Santos.....	648.020	288.199	263.255	268.337	219.726	587.061	341.644	402.325	407.318	434.025
Paranaguá.....	40.941	2.747	4.227	0.146	120	51.336	4.772	7.921	19.908	313
Antonina.....		318				232		440		
São Francisco.....	1.993		1.510			2.150		2.240		
Itajahy.....	841					923				
Joinville.....	5.215					5.884				
Florianopolis.....	17.543	4.952	2.830	2.817	3.130	28.457	8.942	5.783	7.568	8.492
Rio Grande.....	29.080	11.025	7.891	3.257	3.551	36.464	19.922	14.034	7.399	8.560
Pelotas.....	29.869	9.205	17.774	5.449	1.818	41.081	17.211	45.613	16.598	5.007
Porto Alegre.....	118.984	42.826	61.767	31.933	45.160	159.759	73.064	132.523	75.451	96.799
Sant'Anna do Livramento.....	2.223			10	49	1.937			36	110
Quarany.....	612	128				670	106			
Uruguayana.....	7.242	2.621	6.037	3.946	5.054	4.530	2.049	7.572	5.862	8.172
Itaquí.....	505	105	425			316	109	517		
Porto Murinho.....	1.377	233	188	60	278	1.672	233	391	83	461
Corumbá.....	15.087	4.310	1.864	2.065	2.687	16.166	7.086	2.700	4.948	4.642
Cuyabá.....	291					367				
Mandós.....	57.191	23.651	14.165	255		43.886	17.179	11.717	234	
Pará.....	134.700	46.495	37.407	1.405	180	108.500	33.490	34.103	1.125	101
Maranhão.....	2.294	537	12			1.842	318	6		
Pernambuco.....	85					149				
Fortaleza.....	468	209				401	86			
Cabedello.....	2.000	1.100				1.806	1.259			
Recife.....	73.168	51.224	24.072	3.906	99	62.111	44.026	21.253	3.128	176
Maceió.....	1.948					1.929				
Bahia.....	78.064	32.975	8.110	4.500		67.473	33.794	8.381	3.377	
Victoria.....	300					294				
Rio de Janeiro.....	3.558.749	1.940.642	667.545	372.008	439.102	2.164.240	1.487.570	649.835	342.802	548.970
Santos.....	432.899	262.260	273.431	158.701	80.931	235.328	190.469	260.686	152.139	83.090
Paranaguá.....	5.770	1.650			100	2.731	1.185			465
Fóz do Iguassú.....	2					12				
Florianopolis.....			200					232		
Rio Grande.....	1.197	12				2.245	3			63
Pelotas.....	50					62				
Porto Alegre.....	6.044	3.420	4.385	1.502	1.112	4.785	5.949	7.561	3.738	2.816
Uruguayana.....			476	242				123		
Itaquí.....						173				
Porto Murinho.....	67					369		373		
Corumbá.....	406									

CLASSE IV { Artigos destinados á alimentação e forragens.
Food stuffs and fodder.
Articles destinés à l'alimentation et fourrages.

MERCADORIAS E PAIZES DE ORIGEM Merchandise and Countries of Origin Marchandises et Pays d'Origine	KILOS					VALOR A BORDO NO BRASIL Value C. I. F. Valeur à bord au Brésil				
	1913	1915	1916	1917	1918	1913	1915	1916	1917	1918
CLASSE IV (continuação)										
Legumes e verduras Green and dried vegetables Légumes										
Total	302.804	412.014	170.020	49.563	112.464	212.839	296.576	199.518	80.787	144.007
466 Legumes e verduras secos. Green and dried vegetables. Légumes et plantes potagères seces.										
Alemanha	77.004	179				30.331	932			
Argentina		350	13		16		270	52		19
Dinamarca	150	1.500				66	369			
Estados-Unidos	46	8.428	15.238	1.111		103	7.010	16.719	2.010	
França	8.438	3.963	1.348	1.302	220	10.642	4.514	2.891	3.485	870
Grã-Bretanha	1.538	6.869	33			1.019	6.024	79		
Hespanha	85.302	138.882	92.107	38.881	2.000	64.012	155.434	128.913	66.000	4.800
Italia	6.609	998	543	285	676	13.907	5.113	5.247	2.314	4.931
Portugal	20.282	207.768	23.270	50		13.598	83.549	12.329	107	
Russia	2.073					680				
Suissa	380					187				
Turquia Européa			30					98		
Uruguay	1.875	603	1.025	833	100.272	2.261	341	1.596	1.674	132.584
Total	203.723	369.540	133.602	42.462	112.184	136.806	263.556	167.924	75.680	143.204
467 Legumes verdes. Fresh vegetables. Légumes frais.										
Alemanha	330					586				
Argentina	1.159	116				613	83			
Estados-Unidos	441					256				
França	13	200				28	226			
Hespanha	80					149				
Italia	194					714				
Portugal	96.780	41.438	36.418	7.101	280	73.599	32.038	31.594	5.107	803
Outros Origens	84	720				88	673			
Total	99.081	42.474	36.418	7.101	280	76.033	33.020	31.594	5.107	803

CLASSE IV { Artigos destinados á alimentação e forragens.
Food stuffs and fodder.
Articles destinés à l'alimentation et fourrages.

MERCADORIAS E PAIZES DE ORIGEM Merchandise and Countries of Origin Marchandises et Pays d'Origine	KILOS					VALOR A BORDO NO BRASIL Value C. I. F. Valeur à bord au Brésil					
						Mil Réis { Papel. Paper. Papier.					
CLASSE IV (continuação)	1913	1915	1916	1917	1918	1913	1915	1916	1917	1918	
Leite e seus derivados..... Milk and its products..... Lait et sous produits.....	Total....	7.874.488	3.432.823	2.713.002	1.417.840	844.425	12.086.134	6.272.176	5.370.542	2.873.328	2.124.998
468 { Leite em conserva. Condensed milk. Lait conservé.											
Alemanha.....	35.373	18	2.803	2.240	2.765	21.556	26	5.048	3.620	5.760	
Argentina.....	771	1.949				1.381	4.054				
Austria-Hungria.....	930					690					
Belgica.....	705					446					
Dinamarca.....	806	365				554	1.102				
Estados- Unidos.....	20.186	366.393	390.768	861.094	767.158	15.409	495.537	530.780	1.573.011	1.810.210	
França.....	94.368	9.127		9	21	143.181	11.554		13	95	
Grã-Bretanha.....	37.926	1.588	12.535	1.572	433	57.821	6.021	82.572	7.698	1.050	
Hollanda.....	89.433	16.891	1.920			77.597	17.921	3.144			
Italia.....	14.020	9.354	3.700			10.730	8.244	4.997			
Noruega.....	55.291	11.503	4.167	58		35.050	9.088	4.837	137		
Paraguay.....	4.609	621		1.000		3.618	831		2.220		
Portugal.....	15			24		12			40		
Possessões Britannicas: Nova Zelandia.....	2.942	5.560				10.317	34.534				
Suécia.....	1.640					1.904					
Suíça.....	3.541.851	1.627.371	1.582.253	389.599		3.919.787	2.306.014	2.639.783	724.600		
Uruguay.....	103.789	6.662	6.124	2.326	333	96.318	9.586	9.900	4.800	642	
Outras Origens.....	10					8					
Total.....	4.004.677	2.057.402	2.004.270	1.258.822	770.710	4.396.388	2.966.012	3.281.136	2.316.895	1.826.763	
469 { Manteiga. Butter. Beurre.											
Alemanha.....	11.194					29.185					
Argentina.....	1.024		55	38		2.412		189	112		
Dinamarca.....	458.062	71.042	26.143	5.601	1.350	1.202.092	265.033	129.575	32.596	8.210	
Estados- Unidos.....	35	709	1.062	318		129	2.302	4.076	1.440		
França.....	1.465.785	254.652	35.737			3.312.633	718.413	104.884			
Grã-Bretanha.....	1.349	677	56	14		3.704	2.237	197	71		
Hollanda.....	1.381	135	120	40		6.030	510	494	208		
Italia.....	1.922	439				4.531	1.262				
Noruega.....	576					1.710					
Paraguay.....	752	20				1.848	45				
Portugal.....	178	631		144	283	765	1.077		651	2.080	
Possessões Britannicas: Nova Zelandia.....	454					1.138					
Russia.....	6.372					14.786					
Suécia.....		960					3.838				
Suíça.....	40					33					
Turquia Asiática.....	13.592			141		17.174			475		
Turquia Européa.....	100					260					
Uruguay.....	3.508	2.741		12		10.622	8.814		60		
Outras Origens.....	280	49	240			400	150	496			
Total.....	1.966.604	332.055	63.413	6.308	1.633	4.609.461	1.004.281	239.911	35.613	10.305	

IMPORTAÇÃO
IMPORTS
IMPORTATION

Annos..... }
Years..... } 1913 1915 1916 1917 1918
Années.... }

PORTOS DE DESTINO Ports of Destination Ports de Destination	KILOS					VALOR A BORDO NO BRASIL Value C. I. F. Valeur à bord au Brésil				
	1913	1915	1916	1917	1918	1913	1915	1916	1917	1918
Porto Velho.....	1.051	653				1.220	809			
Manaus.....	509.343	447.380	497.709	296.542	154.053	584.006	612.481	703.908	552.715	383.786
Pará.....	955.556	560.320	690.172	425.709	247.304	1.003.404	771.300	1.082.560	752.030	572.178
Maranhão.....	150.258	82.930	66.213	54.819	30.733	104.683	115.043	104.810	105.522	74.190
Parnahyba.....	10.440	800	10.400	395	593	11.919	1.136	17.381	758	1.504
Fortaleza.....	70.623	29.320	34.653	10.425	5.932	94.293	41.439	51.554	20.865	14.615
Natal.....	4.507		2.708	5.930	2.965	4.324		4.795	11.984	7.453
Cabedello.....	26.056	1.640	2.541	2.043	5.433	27.372	1.811	4.079	3.369	13.221
Recife.....	187.239	82.133	101.541	66.422	43.357	184.888	107.321	162.280	126.704	100.762
Maceió.....	14.975	6.292	4.440	7.002	3.203	14.907	8.401	6.256	12.854	6.727
Aracajú.....	3.799				304	3.834				524
Bahia.....	290.429	147.757	97.136	79.359	43.870	287.288	197.255	149.777	146.362	103.230
Victoria.....	8.975					9.713				
Rio de Janeiro.....	785.603	415.756	294.422	153.796	162.724	958.023	671.721	563.765	293.576	392.327
Santos.....	550.014	201.085	103.898	115.394	18.030	640.010	308.075	183.341	211.877	37.061
Parnaguá.....	36.818	9.000	18.838			42.770	13.677	28.369		
Antonina.....	1.000					1.129				
Fôz do Iguaçu.....	103	18			23	140	39			38
São Francisco.....	100		102			61		201		
Joinville.....	258					202				
Florianopolis.....	14.174	490	4.847			16.323	409	7.308		
Rio Grande.....	77.520	21.018	16.470	11.502	2.660	92.076	35.042	25.545	21.261	5.216
Pelotas.....	31.555	13.000	29.381	7.997	37.329	36.907	21.392	48.557	14.658	90.345
Porto Alegre.....	96.515	27.200	19.622	18.191	11.862	114.528	43.722	32.058	34.374	22.896
Sant'Anna do Livramento.....	5.140	1.790	240	610		5.147	2.450	357	934	272
Uruguayana.....	5.090	4.330	4.500			3.918	6.338	5.796		
Itaqui.....	2.460		213			2.681		318		
São Borja.....	48					51				
Porto Murinho.....	1.521	233	88	40		1.455	307	65	99	
Corumbá.....	97.401	948	2.336	2.676	133	90.377	1.347	5.150	6.053	388
Cuyabá.....	95	3.300	1.850			79	3.807	2.696		
Porto Velho.....	422					1.068				
Manaus.....	154.926	25.351	8.964	137		359.615	85.993	44.651	594	
Pará.....	360.828	30.843	5.128	512		828.416	97.839	27.937	3.386	
Maranhão.....	86.497	13.022	4.342	600		194.721	36.067	16.106	3.660	
Parnahyba.....	6.248	271	39	14		15.075	682	157	71	
Fortaleza.....	71.546	6.062	1.205	2.208		106.684	20.520	4.857	11.591	
Natal.....	1.243					3.410				
Cabedello.....	20.777	1.457	1.127	181		51.650	5.570	3.941	846	
Recife.....	355.547	106.590	14.319		283	785.594	301.943	44.801		2.086
Maceió.....	39.962	5.151	4.951	53		103.477	16.860	14.769	241	
Aracajú.....	40.261	3.090				87.930	8.615			
Bahia.....	299.132	36.722	5.488	1.860	1.350	786.698	131.043	26.001	12.022	8.219
Victoria.....	1.656					4.331				
Rio de Janeiro.....	371.972	81.651	16.855	72		830.507	227.555	51.571	326	
Santos.....	99.015	6.186	970	621		250.715	22.509	5.011	3.008	
Parnaguá.....	4.770					13.059				112
Fôz do Iguaçu.....	24			38		33				
Florianopolis.....	96					266				
Rio Grande.....	16.689	4.890				38.521	15.858			
Pelotas.....	7.545	5.351				17.161	15.150			
Porto Alegre.....	21.196	2.657				54.045	9.149			60
Sant'Anna do Livramento.....				12				47		
Quarahy.....		20							109	
Itaqui.....			25							
Corumbá.....	4.724	2.741				13.482	8.812			
Cuyabá.....	1.528					4.133				

CLASSE IV { Artigos destinados á alimentação e forragens.
Food stuffs and fodder.
Articles destinés à l'alimentation et fourrages.

MERCADORIAS E PAIZES DE ORIGEM Merchandise and Countries of Origin Marchandises et Pays d'Origine	KILOS					VALOR A BORDO NO BRASIL Value C. I. F. Valeur à bord au Brésil				
	1913	1915	1916	1917	1918	1913	1915	1916	1917	1918
CLASSE IV (continuação)										
Leite e seus derivados (continuação). Milk and its products (continued). Lait et sous produits (suite).										
470 { Queijos. Cheese. Fromages.										
Allemanha.....	9.729	1.832				18.808	3.496			
Argentina.....	509	1.062	30.272	52.138	61.604	419	3.105	60.733	148.088	243.7
Austria-Hungria.....	142					212				
Dinamarca.....	2.381	144	86	88		5.418	472	434	620	
Estados- Unidos.....	98	3.363	4.236	6.193	3.141	147	6.301	11.020	20.539	14.4
França.....	11.035	0.196	1.649	2.367	555	21.013	22.432	18.686	11.519	3.2
Grã-Bretanha.....	14.268	3.627	867	287	432	21.885	8.574	3.108	1.313	2.3
Grecia.....	215					234				
Hespanha.....	1.308			410		1.768			1.690	
Hollanda.....	725.488	201.673	93.154	8.095		1.046.954	485.194	344.206	30.393	
Italia.....	1.046.781	786.101	492.877	56.195		1.803.193	1.089.305	1.348.794	220.591	
Paraguay.....	326	810	557	190	47	561	1.451	1.687	1.125	
Portugal.....	15.207	5.857	5.347	5.755	5.077	37.081	15.921	18.063	20.271	19.6
Possessões Britannicas:										
Canadá.....	82	1.291	401			125	2.494	956		
India.....	97					178				
Suissa.....	64.482	25.090	12.093	373		105.382	55.704	32.580	2.170	
Turquia Asiatica.....	970					596				
Uruguay.....	9.168	2.720	780	20.619	1.226	15.025	7.344	3.228	56.501	4.2
Outras Origens.....	921					1.286				
Total.....	1.903.207	1.043.366	645.319	152.710	72.082	3.080.285	2.301.883	1.849.495	520.820	287.5
Diversos.....										
Sundries.....										
Divers.....										
Total.....	106.428.749	74.142.648	58.532.533	65.577.905	74.489.302	18.858.056	18.357.730	18.551.866	13.458.819	16.968
471 { Alhos. Garlic. Ail.										
Argentina.....	15.312	11.470	11.125	1.050	1.034	3.552	5.613	6.711	845	
Chile.....		185					212			
Estados- Unidos.....	112					210				
França.....	1.080		1.050	3.685		902		1.018	2.274	
Hespanha.....	313.156	463.513	541.621	435.009	113.215	122.963	472.356	435.237	318.913	101
Italia.....	167.225	78.687	29.111			60.965	62.069	19.047		
Paraguay.....	3.686	9.323	10.066	6.446	44	1.182	10.007	9.729	5.014	
Portugal.....	576.299	446.799	437.341	329.138	237.424	371.643	324.987	396.933	227.641	230
Uruguay.....	297.544	97.794	136.856	34.006	1.057	125.243	76.622	98.477	24.216	
Outras Origens.....	474					353				
Total.....	1.374.888	1.107.771	1.167.170	809.334	352.774	687.073	952.466	967.152	578.903	333

IMPORTAÇÃO
IMPORTS
IMPORTATION

Annos..... }
Years..... } 1913 1915 1916 1917 1918
Années..... }

PORTOS DE DESTINO Ports of Destination Ports de Destination	KILOS					VALOR A BORDO NO BRASIL Value C. I. F. Valeur à bord au Brésil				
	1913	1915	1916	1917	1918	1913	1915	1916	1917	1918
Porto Velho.....	107					283				
Manáos.....	57.030	10.782	10.561	1.791	466	89.803	53.090	43.399	9.247	2.530
Pará.....	108.611	29.580	11.743	4.387	665	102.458	72.951	44.910	19.556	3.598
Maranhão.....	17.225	8.388	268	285		20.055	20.189	1.144	1.318	
Parnahyba.....	694	1.406	53	3	51	1.317	3.640	72	16	276
Fortaleza.....	1.228		13			2.485		64		
Natal.....	246					531				
Cabedello.....	7.685	990	33	99		12.459	3.357	84	460	
Recife.....	143.901	42.137	6.469	883	1.159	230.572	91.305	21.740	3.222	6.338
Maceió.....	17.375	4.232	2.430	494		25.743	10.304	9.516	4.161	
Aracajú.....	6.198	112				8.833	222			
Bahia.....	135.749	13.589	2.816	433	7	192.582	34.092	10.868	1.947	39
Victoria.....	7.774					12.028				
Rio de Janeiro.....	383.383	190.052	108.880	30.990	24.992	564.147	429.542	368.068	98.819	80.042
Santos.....	967.181	715.956	495.207	111.798	43.576	1.638.100	1.544.526	1.323.453	376.664	190.869
Paranáguá.....	8.798	1.123	654			15.385	2.627	1.542		45
Fóz do Iguassú.....	9					27				
São Francisco.....	200				27	332				171
Itajahy.....	97					179				
Joinville.....	200					386				
Florianopolis.....	544					1.029				
Rio Grande.....	14.352	4.739	2.729	524	266	23.679	12.001	7.685	1.794	682
Pelotas.....	3.017	343	237			4.425	845	880		
Porto Alegre.....	32.588	7.688	1.885	298	322	52.440	15.757	6.237	1.179	1.302
Sant'Anna do Livramento.....	766	154				1.307	456			
Uruguayana.....	222	208				255	745			
Itaquí.....	34					50				
Diversos postos aduaneiros do Rio Grande do Sul.....	523					1.026				
Porto Murinho.....	752	118	21			1.445	156	82		
Corumbá.....	5.402	2.374	1.311	725	545	9.670	5.661	4.751	2.437	1.988
Cuyabá.....	230	335				692	417			
Porto Velho.....		480		82			319		43	
Manáos.....	52.115	54.773	45.975	36.460	45.134	33.610	32.536	40.764	27.610	46.465
Pará.....	89.875	94.147	101.715	101.822	55.070	60.016	53.657	94.568	70.162	57.290
Maranhão.....	24.421	28.522	25.116	20.159	20.400	15.904	16.693	25.794	12.576	23.316
Parnahyba.....	5.010	1.622	2.225	2.076	1.660	3.528	1.249	2.318	1.790	1.600
Fortaleza.....	10.063	10.208	2.005	959	310	7.989	6.365	2.188	657	350
Natal.....	259	745				226	472			
Cabedello.....	5.286	2.982	1.535		320	4.189	2.443	1.864		146
Recife.....	89.171	52.690	79.402	53.557	27.695	68.682	39.909	69.872	37.263	27.680
Maceió.....	9.735	5.633	5.271	3.270	805	7.111	4.093	4.337	2.011	404
Bahia.....	123.076	107.891	126.794	81.635	56.770	99.463	75.787	119.188	49.521	41.607
Victoria.....	5.676	2.720	200			2.350	2.749	213		
Rio de Janeiro.....	516.761	502.534	454.845	401.451	129.560	207.581	499.257	355.682	295.092	119.795
Santos.....	428.760	232.273	308.799	99.802	12.915	170.470	206.242	236.646	75.887	12.740
Paranáguá.....	117					140				
Fóz do Iguassú.....	92					66				
Florianopolis.....		600					127			54
Rio Grande.....					110					
Porto Alegre.....	180					152				
Sant'Anna do Livramento.....				50						27
Porto Murinho.....	126	44	54	200	298	45	48	123	11	317
Corumbá.....	14.225	9.907	13.094	7.811	1.727	5.551	10.520	13.595	6.253	1.463

CLASSE IV { Artigos destinados á alimentação e forragens.
Food stuffs and fodder.
Articles destinés à l'alimentation et fourrages.

MERCADORIAS E PAIZES DE ORIGEM Merchandise and Countries of Origin Marchandises et Pays d'Origine	KILOS					VALOR A BORDO NO BRASIL Value C. I. F. Valeur à bord au Brésil				
	1913	1915	1916	1917	1918	1913	1915	1916	1917	1918
CLASSE IV (continuação)										
Diversos (continuação). Sundries (continued). Divers (suite).										
472 { Assucar. Sugar. Sucre.										
Alemanha.....	88.278	14.236	33.226	8.003
Argentina.....	8.218	668	280	345	1.400	4.357	745	160	432	935
Austria-Hungria.....	1.232	348
Belgica.....	2.025	723
Estados-Unidos.....	5.481	19.353	44.467	18.028	31.765	2.474	16.252	46.732	21.468	23.397
França.....	32.957	180	532	50	13.102	797	1.090	150
Grã-Bretanha.....	6.544	678	410	10	4.269	876	615	8
Hispanha.....	6.000	4.775	4.078	7.122
Hollanda.....	500	317
Italia.....	53	425	91	570
Paraguay.....	400	330	333	408
Portugal.....	57	40	2	145	123	1
Suécia.....	25	27
Turquia Asiatica.....	285	77
Uruguay.....	7.222	250	1.800	2.065	241	1.400
Total.....	152.795	42.115	52.321	18.873	33.497	61.049	31.589	57.270	22.514	24.741
473 { Azeite de oliveira. Olive oil. Huile d'olive.										
Alemanha.....	591	25	873	49
Argentina.....	68.668	40.125	57.792	62.443	33.544	76.770	55.600	101.884	125.233	134.895
Estados-Unidos.....	108	1.433	2.854	878	246	2.628	5.011	2.436
França.....	293.819	227.602	178.956	78.346	2.978	496.479	501.760	421.277	240.380	11.402
Grã-Bretanha.....	1.425	5.663	120	22	1.540	9.328	452	448
Grecia.....	834	294	430	614
Hispanha.....	890.898	418.161	388.151	258.269	542.088	1.009.328	596.832	641.085	566.686	2.585.700
Hollanda.....	1.288	132	1.738	265
Italia.....	1.375.555	1.232.752	1.671.956	172.127	775	1.909.434	1.935.446	3.042.941	362.663	2.018
Japão.....	100	64
Paraguay.....	1.034	3.253	400	4.391	1.452	4.019	3.102	6.991
Portugal.....	1.251.264	2.144.057	1.695.684	273.497	50.737	1.901.805	3.398.028	3.124.773	511.317	180.825
Turquia Asiatica.....	10.616	70	339	7.259	139	811
Turquia Europea.....	114	109	176	290
Uruguay.....	41.820	27.178	22.854	18.435	13.784	46.548	38.412	40.082	38.322	50.613
Outras Origens.....	58	73
Total.....	3.938.087	4.100.433	4.019.018	868.340	643.906	5.514.048	6.542.477	7.382.322	1.854.750	2.966.062

IMPORTAÇÃO
IMPORTS
IMPORTATION

Annos..... } 1913 1915 1916 1917 1918
Years..... }
Années..... }

PORTOS DE DESTINO Ports of Destination Ports de Destination	KILOS					VALOR A BORDO NO BRASIL Value C. I. F. Valeur à bord au Brésil				
	1913	1915	1916	1917	1918	1913	1915	1916	1917	1918
Mandós.....	6.370		307		0	2.060		312		17
Pará.....	1.080	056	1.863	817	02	1.080	1.287	3.020	1.513	232
Maranhão.....	323					235				
Parnahyba.....	280		30	10		199		17	8	
Fortaleza.....	360					259				
Cabedello.....	105			25		76			54	
Recife.....	2.046	65	45			1.126	64	71		
Maceió.....	380	102	141	14	2	330	159	222	270	1
Aracajú.....	49					25				
Bahia.....	6.321	1.082	3.039	273		4.000	777	5.063	412	
Rio de Janeiro.....	88.053	35.381	32.218	7.782	1.213	31.654	25.571	34.419	10.551	1.253
Santos.....	25.019	3.166	12.028	9.081		10.690	2.534	11.087	8.941	
Paranaguá.....	124					48				
Fôz do Iguassú.....	8.168	968	280	345		4.312	745	166	432	
São Francisco.....	26	25				14	16			
Itajahy.....	7					20				
Joinville.....	30					14				
Florianopolis.....	45				30.451	31				21.895
Rio Grande.....	639		54			464		73		
Pelotas.....	3.050	345	494			1.723	409	1.382		
Porto Alegre.....	1.542	25	22			573	27	20		935
Sant'Anna do Livramento.....					1.400					
Uruguayana.....	392					131				
Itaqui.....	50					45				
Porto Murinho.....	4.900				330	1.292				408
Corumbá.....	1.960		1.800			642		1.400		
Bella Vista.....				400					333	
Porto Velho.....	631		390			734		537		
Mandós.....	183.508	134.829	102.890	34.228	3.850	270.476	204.267	325.870	63.459	17.462
Pará.....	361.510	327.759	329.863	55.041	3.727	482.347	454.439	579.784	95.680	17.262
Maranhão.....	44.589	49.648	30.932	10.927	4.885	66.012	72.114	55.688	18.390	24.438
Parnahyba.....	4.461	2.914	3.087	352		7.194	5.547	6.903	844	
Fortaleza.....	19.102	15.505	9.897	1.296	1.480	32.429	28.205	22.740	2.662	7.935
Natal.....	1.176	430				2.954	741			
Cabedello.....	9.287	10.433	3.595	752		15.043	14.599	7.046	1.998	
Recife.....	132.939	133.329	163.275	34.911	20.119	189.351	277.851	292.338	68.017	74.904
Maceió.....	21.609	25.443	13.858	3.241		35.030	43.314	28.803	7.250	
Aracajú.....	3.159	2.089	3.003			5.036	3.774	5.996		39.567
Bahia.....	254.014	298.281	148.359	35.196	10.433	306.752	409.787	288.450	64.295	
Rio de Janeiro.....	6.346	2.447	4.030	620		10.342	5.189	6.450	1.286	
Santos.....	1.016.013	1.229.080	858.712	301.172	236.086	1.364.468	2.079.068	1.629.075	704.350	1.281.435
Paranaguá.....	1.514.445	1.506.000	2.002.350	287.311	288.577	2.221.164	2.406.668	3.672.903	620.767	1.201.859
Antonina.....	22.981	11.280	12.553	1.140	480	34.366	20.385	27.551	3.888	3.001
Fôz do Iguassú.....	492	113	5.222			374	195	11.950		
São Francisco.....	840	380		129		744	172		132	
Joinville.....	1.537		783			2.493		1.310		
Florianopolis.....	445					710				
Rio Grande.....	7.130	7.865	4.794	186		11.001	12.144	10.680	443	
Pelotas.....	121.694	97.224	31.404	23.380	420	156.349	153.598	55.589	46.959	2.252
Porto Alegre.....	79.274	63.569	32.163	23.043	35.430	117.616	119.460	153.768	41.878	142.630
Sant'Anna do Livramento.....	82.296	98.173	91.336	30.489	33.396	131.490	184.364	196.337	62.270	141.652
Uruguayana.....	4.186	2.402	1.787	2.958		4.509	4.277	2.320	6.062	
Itaqui.....	200					185				7.791
São Borja.....	15.837	15.418	12.444	6.808	3.784	12.475	19.139	17.723	13.001	
Porto Murinho.....	245		170			221		232		
Corumbá.....	100	25				128	57			
Cuyabá.....	4.222	3.211	1.881	1.098	74	5.088	4.085	3.163	2.726	180
				512	54				1.506	122
				13.503	1.120	25.532	17.029	27.642	26.600	3.542
	22.522	11.750	9.658	47		326	1.403	962	287	
	397	847	582							

CLASSE IV { Artigos destinados á alimentação e forragens.
Food stuffs and fodder.
Articles destinés à l'alimentation et fourrages.

MERCADORIAS E PAIZES DE ORIGEM Merchandise and Countries of Origin Marchandises et Pays d'Origine	KILOS					VALOR A BORDO NO BRASIL Value C. I. F. Valeur à bord au Brésil				
	1913	1915	1916	1917	1918	1913	1915	1916	1917	1918
CLASSE IV (continuação)										
Diversos (continuação). Sundries (continued). Divers (suite).										
474 { Batatas. Potatoes. Pommes de terre.										
Allemanha.....	3.415.898					441.934				
Argentina.....	4.073.324	145.485	1.780.269	24.984	10.891	424.848	42.890	326.431	9.401	4.031
Belgica.....	6.750					699				
Dinamarca.....	2.000					312				
Estados-Unidos.....	5.478	1.332.307	2.140.913	1.067.984	431.270	1.094	1.021.311	780.430	606.334	248.284
França.....	12.873.260	245.215				1.711.811	53.461			
Grã-Bretanha.....	21.401	360.095	407.157			4.220	101.034	154.655		
Hespanha.....	402.849	2.732.205				59.377	718.801			
Hollanda.....	27.810	81.930				3.560	15.084			
Italia.....	18.145					2.320				
Noruega.....	750					109				
Paraguay.....	239.513	125.450	140.294	67.007	723	26.862	38.730	28.580	21.947	174
Portugal.....	8.370.732	485.154	17.875			1.675.006	150.279	8.159		
Possessões Britannicas:										
India.....		6.000					2.090			
Nova Zelandia.....	101.175	93.859				17.168	19.370			
Outras possessões.....	41.006	35.206				6.742	11.260			
Suecia.....		2.650	780				465	168		
Uruguay.....	109.127	33.359	44.795	4.720		33.232	8.575	9.527	1.889	
Outras Origens.....	1.120	77.963	9.520			252	24.943	6.758		
Total.....	29.800.338	8.757.008	4.541.603	1.164.695	442.884	4.409.552	2.206.902	1.314.708	639.655	252.489
475 { Biscuitos e bolachas. Biscuits and ship biscuits. Biscuits et gâteaux secs.										
Allemanha.....	2.297	271				3.978	597			
Argentina.....	15.152	4.016	1.533	3.738	5.092	4.441	1.172	701	2.353	2.926
Austria-Hungria.....	143					493				
Estados-Unidos.....	6.310	1.576	2.928	12.622	765	7.935	2.429	4.710	9.505	3.131
França.....	10.549	1.343	3.711	350		26.907	5.600	15.553	2.004	
Grã-Bretanha.....	126.773	37.653	33.599	5.041		222.460	98.865	109.757	19.290	
Hespanha.....	149			26		394			51	
Hollanda.....	52	91	390			97	270	1.024		
Italia.....		68					133			
Paraguay.....	1.590			34		516				12
Portugal.....	327		25			370		108		
Possessões Britannicas:										
Canada.....			2					10		
India.....	5					6				
Suissa.....	137				20	201				173
Uruguay.....	3.106	525	294		465	4.544	1.391	839		441
Total.....	166.650	45.543	42.482	21.811	6.942	272.341	110.469	132.702	33.221	6.676

IMPORTAÇÃO
IMPORTS
IMPORTATION

Annos. }
Years. } 1913 1915 1916 1917 1918
Années. }

PORTOS DE DESTINO Ports of Destination Ports de Destination	KILOS					VALOR A BORDO NO BRASIL Value C. I. F. Valeur à bord au Brésil				
	1913	1915	1916	1917	1918	1913	1915	1916	1917	1918
Porto Velho.....	10.100	2.960				1.573	683			
Manaos.....	1.814.465	954.200	878.372	536.732	138.084	299.076	265.920	329.043	305.337	85.133
Pará.....	3.199.917	1.929.547	1.433.308	522.972	292.586	465.512	460.250	525.802	298.112	163.151
Maranhão.....	133.400	04.387	41.701	7.800		23.122	25.503	14.564	3.217	
Parnahyba.....	2.400	30	2.660	240		536	5	1.066	236	
Fortaleza.....	120.905	32.187	18.571			21.729	8.331	6.240		
Natal.....	6.455	6.000				1.357	1.065			
Cabedello.....	29.050	1.497	747			5.374	322	352		
Recife.....	884.294	406.768	136.763	240		141.906	122.485	47.159	110	
Maceió.....	53.600	16.930	1.400			12.520	3.891	826		
Araçajú.....	6.750					1.122				
Bahia.....	870.705	617.897	61.443			144.079	101.692	24.341		
Victoria.....	93.030	5.094				14.784	1.687			
Rio de Janeiro.....	17.041.372	3.089.256	1.308.614			2.544.844	886.307	241.456		
Santos.....	5.212.069	804.201	594.962	21.600		686.832	224.611	91.244	7.645	
Paranaguá.....	5.090		778	332		1.433	111	106	134	
Fóz do Iguaçu.....	2.368	260				574	8			
Rio Grande.....		25								
Porto Alegre.....	468			1.000		243			343	
Sant'Anna do Livramento.....			5.725					1.137		
Quarahy.....	547					83				
Itaquí.....	1.200					152				
Porto Murtinho.....	8.416	2.905	1.002	1.582	160	1.432	937	471	690	43
Corumbá.....	303.137	131.904	144.157	72.107	11.464	40.369	42.588	30.232	23.822	4.162
Porto Velho.....	216					536				
Manaos.....	8.094	2.420	3.852	1.179	351	16.372	6.073	9.691	4.340	1.583
Pará.....	9.456	4.235	5.349	2.376	295	20.616	10.322	13.330	3.156	1.177
Maranhão.....	3.781	1.604	340	314		6.401	4.409	1.112	1.356	
Parnahyba.....	1.112	388	382	4		1.907	901	1.127	11	
Fortaleza.....	7.025	760	857	18		11.712	2.236	2.961	81	
Natal.....	927					1.644				
Cabedello.....	1.750	352	41	79		3.558	942	112	403	
Recife.....	7.705	2.914	2.282		119	13.523	7.643	8.100		371
Maceió.....	2.713	674	83			5.331	2.078	323		
Bahia.....	2.730	624	1.004	9.139	20	5.860	1.921	3.414	4.015	178
Rio de Janeiro.....	64.409	23.064	18.020	1.243		111.278	60.893	59.204	3.512	
Santos.....	32.606	3.310	7.767	3.673		56.793	8.167	22.726	13.903	
Paranaguá.....	1.404		49			2.248		91		
Fóz do Iguaçu.....	14.552	4.016	1.256	2.218	5.684	4.227	1.172	511	1.525	2.864
São Francisco.....	1					4				
Itajahy.....	12					10				
Rio Grande.....	145	118	206			253	397	723		02
Pelotas.....	1.007	345	159			1.864	1.190	968		
Porto Alegre.....	870	185	535	14		2.034	734	2.357	65	18
Sant'Anna do Livramento.....					20				828	
Uruguayana.....	120			1.520		99				
Diversos postos aduaneiros do Rio Grande do Sul.....					445					423
Porto Murtinho.....	1.500					489				
Corumbá.....	3.296	525	294			4.362	1.391	839		
Cuyabá.....	319					720				12
Bella Vista.....				34						

CLASSE IV { Artigos destinados á alimentação e forragens.
Food stuffs and fodder.
Articles destinés à l'alimentation et fourrages.

MERCADORIAS E PAIZES DE ORIGEM Merchandise and Countries of Origin Marchandises et Pays d'Origine	KILOS					VALOR A BORDO NO BRASIL Value C. I. F. Valeur à bord au Brésil				
	1913	1915	1916	1917	1918	1913	1915	1916	1917	1918
CLASSE IV (continuação)										
Diversos (continuação). Sundries (continued). Divers (suite).										
476 { Cebolas. Onions. Oignons.										
Allemanha.....	4.530					1.589				
Argentina.....	140.698	1.103	41	210	3.416	23.816	444	20	70	1.252
Estados- Unidos.....	298	20.580	4.945	144		207	9.000	2.443	110	
França.....	17.971	200	100			3.653	96	104		
Grã-Bretanha.....	7	20				0	38			
Hespanha.....	112.570	185.252	80	15.575	45.000	18.787	40.019	63	6.795	24.204
Italia.....	80.030	11.783	2.800			31.302	7.093	1.829		
Paraguay.....	35.161	14.658	8.026	3.208	1.456	8.901	7.805	2.684	940	673
Portugal.....	5.419.889	2.763.458	1.050.391	231.750	130.360	1.372.372	850.285	306.024	88.168	83.163
Possessões Britannicas:										
Nova Zelandia.....	1.585					358				
Turquia Asiatica.....	2.283					402				
Uruguay.....	60.916	2.688	6.295	1.745	1.160	15.947	1.348	3.115	627	332
Outras Origens.....	66.990	1.000				6.326	223			
Total.....	5.951.928	3.009.742	1.081.678	252.632	181.392	1.483.764	922.951	406.282	96.710	109.584
477 { Chá. Tea. Thé.										
Allemanha.....	2.331	56				7.203	190			
Argentina.....	154	57	126	35	10.640	618	173	273	162	72.548
China.....	94.061	73.438	71.149	20.508	4.513	187.549	230.014	241.604	116.369	21.297
Estados- Unidos.....	130	455	1.120	35.527	146.875	409	1.336	4.638	117.427	650.593
França.....	445	228	61	120	459	1.949	2.240	502	1.030	1.401
Grã-Bretanha.....	8.775	3.874	4.688	1.014	28.033	22.705	13.919	18.825	5.183	159.044
Japão.....	653	678	269	1.566	5.137	1.051	1.818	741	2.811	13.402
Paraguay.....	370	3.607	190			456	4.770	997		
Portugal.....	140	181				680	720			14.218
Possessões Britannicas:										
India.....	213.852	180.442	184.478	56.126	38.058	525.090	664.953	818.220	264.021	174.637
Outras possessões.....	18.507	20.592	17.108	8.096	5.535	49.864	80.414	75.645	40.435	29.210
Suecia.....	11					20				
Turquia Asiatica.....	20					26				
Uruguay.....	10.494	3.584	4.347	2.542	3.042	14.559	14.207	19.137	20.970	36.279
Outras Origens.....	9.746	10.587	10.680	7.345		26.494	39.790	44.721	30.724	
Total.....	359.689	297.777	294.216	141.879	239.581	838.682	1.054.553	1.225.399	599.132	1.172.548

IMPORTAÇÃO
IMPORTS
IMPORTATION

Annos..... }
Years..... } 1913 1915 1916 1917 1918
Années.... }

PORTOS DE DESTINO Ports of Destination Ports de Destination	KILOS					VALOR A BORDO NO BRASIL Value C. I. F. Valeur à bord au Brésil				
						Mil Réis (Pap. Paper. Papier.)				
	1913	1915	1916	1917	1918	1913	1915	1916	1917	1918
Porto Velho.....	2.125	500		125		494	161		53	
Manoás.....	426.527	218.052	103.065	99.469	6.000	112.068	68.810	38.804	38.855	3.134
Pará.....	770.670	452.980	229.269	90.545	37.200	188.517	124.331	75.089	33.000	17.548
Maranhão.....	90.861	63.775	26.005	33.115	9.000	22.111	10.972	7.479	13.070	4.759
Pernambuco.....	364	480				77	153			
Fortaleza.....	37.770	11.561	2.900	490		8.882	4.008	1.155	283	
Natal.....	1.925	545				456	295			
Cabedelo.....	9.393			560		3.031			270	
Recife.....	234.212	185.728	70.247	6.710	24.000	59.176	55.892	26.763	3.165	13.887
Maceió.....	11.585	2.373	830			3.595	1.084	83		
Bahia.....	304.678	202.706	85.670	5.075	3.000	123.055	68.218	37.425	2.437	2.013
Victoria.....	21.940	7.680	2.900			4.806	2.431	782		
Rio de Janeiro.....	2.124.368	1.378.026	505.077	9.180	96.160	482.390	411.751	196.409	3.336	66.086
Santos.....	1.677.928	458.818	39.613	2.200		437.581	154.395	15.740	604	
Paranaguá.....	27.725	5.500				5.911	1.734			
Fóz do Iguaçu.....	398	53	41	210	36	173	20	20	70	21
Florianópolis.....	21.513		2.840			4.322		1.131		
Rio Grande.....	2.940					622				
Pelotas.....	1.500					447				
Porto Alegre.....	9.819					2.029				
Quararã.....	100					70				
Porto Murinho.....	8.582	838	576	130	949	2.072	520	103	83	306
Corumbá.....	75.005	19.508	12.645	4.823	4.447	19.849	9.167	5.170	1.484	1.500
Bella Vista.....					600					240
Porto Velho.....	117					334				
Manoás.....	9.645	9.357	10.522	1.793	4.690	22.292	29.741	43.925	8.156	30.883
Pará.....	35.132	14.387	21.017	9.154	7.939	40.223	46.589	70.995	35.886	47.066
Maranhão.....	1.804	1.314	1.822	1.341	45	5.962	5.684	8.888	6.714	486
Pernambuco.....	412	324	412	168		1.229	1.229	1.667	624	
Fortaleza.....	2.287	1.047	638	483		5.327	3.925	2.744	2.348	
Natal.....	284	20	45			323	136	291		
Cabedelo.....	4.735	1.384	3.394	701		10.116	5.355	11.694	4.151	
Recife.....	65.342	48.305	52.944	32.535	24.701	138.483	157.158	215.512	120.982	136.479
Maceió.....	3.837	3.291	2.335	233		6.970	10.014	7.842	702	
Aracajú.....	218	34	78			358	82	231		
Bahia.....	16.890	14.913	16.585	3.793	3.781	37.615	57.065	71.491	20.220	14.475
Victoria.....	152					918				
Rio de Janeiro.....	97.691	104.137	95.085	60.717	151.916	254.083	305.916	389.232	237.129	646.955
Santos.....	60.568	62.710	46.177	22.025	33.121	160.289	235.180	202.585	108.831	177.730
Paranaguá.....	410	130	500			1.153	453	2.498		
Antonina.....		18	600	609			81	3.076	3.175	
Fóz do Iguaçu.....				35					162	
São Francisco.....	90					170				
Florianópolis.....	894	174	2.255	98		2.078	673	10.869	425	
Rio Grande.....	17.090	11.937	12.268	1.793	2.573	47.170	42.778	56.499	9.587	24.244
Pelotas.....	5.244	1.930	3.501	403	2.020	13.659	7.114	12.726	2.453	9.401
Porto Alegre.....	25.809	16.592	19.337	3.846	6.365	73.400	67.470	91.677	26.226	57.776
Sant'Anna do Livramento.....					962					13.379
Quararã.....	94					134				
Uruguayana.....	973	1.288	1.724	517	841	2.533	5.560	6.740	2.687	6.230
Itaquí.....	44	44	193			178	169	549		
Diversos postos aduaneiros do Rio Grande do Sul.....	50					213				
Porto Murinho.....	241	407	160	23	252	673	578	854	210	
Porto Esperança.....				213	366				1.530	2.477
Corumbá.....	9.500	4.934	2.024	829		12.793	11.603	12.814	7.134	4.967

CLASSE IV { Artigos destinados á alimentação e forragens.
Food stuffs and fodder.
Articles destinés à l'alimentation et fourrages.

MERCADORIAS E PAIZES DE ORIGEM Merchandise and Countries of Origin Marchandises et Pays d'Origine	KILOS					VALOR A BORDO NO BRASIL Value C. I. F. Valeur à bord au Brésil				
	1913	1915	1916	1917	1918	1913	1915	1916	1917	1918
CLASSE IV (continuação)										
Diversos (continuação). Sundries (continued). Divers (suite).										
478 { Chocolate. Chocolate. Chocolat.										
Allemanha.....	2.864	87				8.271	1.027			
Argentina.....				10	21				19	171
Austria-Hungria.....	397					1.052				
Belgica.....	5					21				
Dinamarca.....	194	80	54			413	420	240		
Estados- Unidos.....	230	607	136	877		517	1.480	468	5.438	
França.....	6.283	2.325	1.670	1.459	461	13.253	6.783	6.206	7.210	1.793
Grã-Bretanha.....	14.621	5.062	3.939	517	140	34.127	17.582	22.275	3.035	904
Hespanha.....					50					558
Hollanda.....	1.452	828	563			5.238	3.854	2.921		
Italia.....	4.834	1.228	2.394	108		16.655	4.667	8.430	650	
Noruega.....			37					100		
Paraguay.....	28					30				
Portugal.....	87					380				
Possessões Britannicas:										
Canadá.....	2					10				
India.....				30					154	
Suécia.....	2					4				
Suissa.....	13.839	7.468	10.058	6.196	1.660	39.899	23.560	47.778	45.544	10.076
Turquia Asiática.....	239					130				
Uruguay.....	1.266	278	515	50	49	2.368	751	1.797	183	303
Venezuela.....				484					1.111	
Outras Origens.....	122					209				
Total.....	46.465	17.972	19.966	9.731	2.387	122.643	65.130	90.221	63.394	13.805
479 { Confeitos e doces. Confectionery and sweets. Confiture et bonbons.										
Allemanha.....	3.449	202				7.012	212			
Argentina.....	280	982	60	785	5.273	297	5.559	145	2.489	14.077
Austria-Hungria.....	2.000					5.690				
Chile.....		170					94			
China.....	33					61				
Dinamarca.....	2					7				
Estados- Unidos.....	191	2.785	4.482	3.244	1.897	346	5.500	12.756	6.608	4.140
França.....	41.649	18.689	16.738	5.948	4.402	92.418	55.156	64.884	19.482	24.693
Grã-Bretanha.....	41.744	18.792	13.189	403	108	46.100	33.490	32.281	952	844
Grecia.....	9					13				
Hespanha.....	192	270	154	161	25	443	1.284	601	1.761	75
Hollanda.....	1	28	33		30	4	99	137		688
Italia.....	4.178	3.393	1.922	515		12.991	10.069	7.106	2.443	
Japão.....					55					115
Paraguay.....	60	63	27			42	105	117		
Portugal.....	1.716	626	698	217	406	3.377	2.120	2.698	1.432	3.047
Suécia.....	1					3				
Suissa.....	1.645	701				5.874	2.239			
Turquia Asiática.....	901					402				
Turquia Européa.....	22					6				
Uruguay.....	769	40	50	56	1.057	2.403	226	84	179	5.072
Outras Origens.....	21					12				
Total.....	98.843	46.741	37.353	11.329	13.313	178.401	116.161	120.869	35.341	53.660

IMPORTAÇÃO
IMPORTS
IMPORTATION

Annos..... }
Years..... } 1913 1915 1916 1917 1918
Années..... }

PORTOS DE DESTINO Ports of Destination Ports de Destination	KILOS					VALOR A BORDO NO BRASIL Value C. I. F. Valeur à bord au Brésil				
	1913	1915	1916	1917	1918	1913	1915	1916	1917	1918
Porto Velho.....	25					100				
Manós.....	1.697	762	998	313		4.078	2.064	5.010	1.773	
Pará.....	2.147	1.122	2.555	280	59	7.059	4.239	11.353	1.242	856
Maranhão.....	1.028	160	99	251	96	3.550	600	398	1.283	1.164
Pernambuco.....	28					99				
Fortaleza.....	288	21	136	152		782	126	522	929	
Natal.....	3				36	9				153
Cabedello.....	807	87				1.754	366			
Recife.....	3.121	1.416	1.052	1.394	195	8.090	6.454	7.015	8.624	547
Maceió.....	299	18	10	63		776	53	160	379	
Aracajú.....	22					49				
Bahia.....	2.640	1.804	398	213		10.078	2.943	1.454	1.190	
Rio de Janeiro.....	17.508	9.059	10.537	4.930	1.040	40.134	34.383	46.363	38.651	4.999
Santos.....	9.220	1.505	1.660	1.854	787	26.895	5.949	6.953	8.287	4.327
Paranaguá.....	844					2.222				
São Francisco.....	3					8				
Itajubá.....	160					406				
Joinville.....	12					38				
Florianópolis.....	338		33			827		202		
Rio Grande.....	1.413	399	421	9	11	3.863	1.317	2.172	51	150
Pelotas.....	955	277	410	8	50	3.338	1.471	2.285	48	558
Porto Alegre.....	2.595	1.192	1.142	198	103	5.944	3.742	4.537	735	530
Quararã.....	120					176				
Uruguayana.....	98	100	100			128	314	273		
Porto Murtinho.....	111	56	25	10	10	188	99	80	19	21
Corumbá.....	941	24	390	50		1.946	80	1.444	183	
Cuyabá.....	32					130				
Manós.....	1.638	859	1.900	1.004	59	2.377	2.053	5.026	5.011	276
Pará.....	6.068	2.898	2.647	971	913	13.144	9.305	5.908	2.953	4.018
Maranhão.....	64	23	354	18		374	59	691	65	
Pernambuco.....	22	30	8	8		34	73	8	4	
Fortaleza.....	514	43	144			566	78	239		
Natal.....	5					12				
Cabedello.....	66		1	1		95		22	13	
Recife.....	5.620	2.062	1.455	111	123	9.225	5.095	5.716	628	541
Maceió.....	632	202	11	8		1.363	296	28	52	
Bahia.....	1.933	631	878	20		3.587	1.612	5.372	30	
Rio de Janeiro.....	48.571	29.164	21.155	5.117	5.149	88.972	68.899	71.190	15.855	27.016
Santos.....	27.821	8.576	7.231	3.538	5.254	43.941	18.459	18.114	7.169	15.200
Paranaguá.....	220	38	123			702	161	508		
Antonina.....			112					1.056		
Itajubá.....	3					6				
Florianópolis.....	28	13				65	19			
Rio Grande.....	2.199	1.952	969	220	1.154	6.170	9.123	5.164	2.594	1.622
Pelotas.....	979	104	114	106	237	1.398	517	589	584	2.375
Porto Alegre.....	2.320	37	141	170	187	5.775	81	966	275	2.060
Sant'Anna do Livramento.....				12	137					371
Uruguayana.....					100					181
Corumbá.....	431	108	110	30		595	331	282	73	

CLASSE IV { Artigos destinados á alimentação e forragens.
Food stuffs and fodder.
Articles destinés à l'alimentation et fourrages.

MERCADORIAS E PAIZES DE ORIGEM Merchandise and Countries of Origin Marchandises et Pays d'Origine	KILOS					VALOR A BORDO NO BRASIL Value C. I. F. Valeur à bord au Brésil				
	1913	1915	1916	1917	1918	1913	1915	1916	1917	1918
CLASSE VI (continuação)										
Diversos (continuação). Sundries (continued). Divers (suite).										
480 { Especiarias. Spices. Epices.										
Allemanha.....	202.958	40.005	18.289	1.243	582	170.335	48.029	21.563	2.531	801
Argentina.....	20	5.446				27	4.094			
Austria-Hungria.....	1.560	2				1.574	11			
Belgica.....	990					803				
China.....	56.418	85.327	133.605	121.601		47.145	117.128	233.566	213.266	
Estados- Unidos.....	56.029	250.586	276.089	161.739	642.608	32.346	331.084	504.184	368.689	1.790.247
França.....	33.789	20.684	43.793	41.432	48.428	28.207	34.513	97.242	96.089	117.101
Grã-Bretanha.....	69.347	117.513	64.935	104.719	209.235	133.608	192.477	141.673	244.581	647.436
Grecia.....	45					18				
Hespanha.....	103.849	187.328	140.119	271.807	350.428	84.753	204.964	202.721	581.201	817.406
Hollanda.....	19.766	2.376	10.811			17.121	2.634	17.525		
Italia.....	76.239	19.454	7.567	10.759		59.902	25.752	11.871	19.749	2.212
Japão.....			5.732			200		8.330		853
Mexico.....	16	19	35	9		645	919	1.421	427	
Noruega.....				3					38	
Paraguay.....	661	2.958	334	476		1.521	3.867	648	1.223	
Portugal.....	55.452	124.382	51.310	64.549	138.191	35.804	162.475	83.571	117.199	308.492
Possessões Britannicas:										
India.....	614.073	470.347	265.938	200.474	4.406	523.461	622.249	496.891	389.400	26.696
Terra Nova.....				20					1.148	
Outras possessões.....	256.871	458.836	444.450	437.549	1.619	207.074	661.409	771.478	967.086	5.029
Possessões Francezas.....			36	15.581				950	30.773	
Possessões Hollandezas.....			14.812	21.302				26.719	23.638	
Russia.....	30.697	9.081	17.029	335		15.191	10.200	23.370	971	
Suecia.....		1.974					2.160			
Suissa.....	35					186				
Turquia Asiatica.....	4.462			237		3.324			199	
Turquia Europea.....	147					98				
Uruguay.....	23.470	18.540	19.297	10.641	8.401	20.850	25.510	34.580	24.595	20.084
Venezuela.....								4		
Outras Origens.....	130.402	130.056	66.546	159.626	173	95.080	206.043	152.117	313.055	277
Total.....	1.737.296	1.944.914	1.580.727	1.624.102	1.405.256	1.479.073	2.656.118	2.830.433	3.396.008	3.743.234
481 { Massas alimenticias. Macaroni etc. Pâtes alimentaires.										
Allemanha.....	9.732					9.373				
Argentina.....	614	538	40	160	126	283	200	8	155	153
Estados Unidos.....		985	227				591	171		
França.....	31.011	11.209	2.302	30		22.094	14.624	3.351	50	
Grã-Bretanha.....	11	31	22			16	53	80		
Hollanda.....	9.853	588	45			0.243	404	53		
Paraguay.....	108		62	209		36		250	278	
Portugal.....	2.081	25	601			1.461	35	587		
Suissa.....	3.621	953	337			2.304	1.296	389		
Uruguay.....	321	183	38		60	530	150	27		20
Total.....	57.352	14.512	3.669	405	186	43.240	17.413	4.916	483	173
482 { Ovos. Eggs. Oeufs.										
China.....	363					450				
Estados Unidos.....	868			166		1.858			537	
Grã-Bretanha.....		13					100			
Noruega.....	326					360				
Portugal.....	0					39				
Total.....	1.563	13		166		2.707	100		537	

IMPORTAÇÃO
IMPORTS
IMPORTATION

Annos.....
Years.....
Années.....

1913 1915 1916 1917 1918

PORTOS DE DESTINO Ports of Destination Ports de Destination	KILOS					VALOR A BORDO NO BRASIL Value C. I. F. Valeur à bord au Brésil				
	1913	1915	1916	1917	1918	1913	1915	1916	1917	1918
Porto Velho.....	823	503	190			671	852	434		
Manaos.....	45.813	31.050	37.454	30.860	19.937	38.085	51.117	70.617	08.674	74.383
Pará.....	80.232	80.592	98.438	59.458	32.715	70.678	116.939	206.148	154.802	98.534
Maranhão.....	49.181	07.363	37.637	52.578	18.115	43.537	105.525	74.838	120.243	50.886
Parnahyba.....	12.878	4.927	5.474	5.847	1.990	12.800	7.425	10.878	14.834	7.870
Fortaleza.....	88.345	36.035	11.567	12.081	13.134	58.882	40.498	23.890	34.380	49.790
Natal.....	1.933		1.628	270		1.941		2.916	664	
Cabedelo.....	23.802	14.799	10.848	16.846	5.324	19.895	21.379	17.073	35.020	10.804
Recife.....	249.869	333.610	157.247	300.755	198.025	180.063	461.360	311.120	594.544	335.813
Maceió.....	46.800	28.806	13.653	27.085	11.567	33.870	46.023	30.253	60.092	28.196
Aracaju.....	17.115	4.432	2.702	3.940	1.318	12.652	6.573	5.365	8.330	3.359
Bahia.....	149.976	103.688	90.213	112.329	46.234	111.469	268.598	163.025	241.642	112.606
Victoria.....	1.638	1.893		1.200		1.447	2.735		3.046	
Rio de Janeiro.....	353.008	417.958	505.700	554.181	690.950	310.157	515.758	836.346	1.152.716	1.840.555
Santos.....	359.427	446.483	405.200	316.109	330.438	327.817	583.605	674.289	605.391	862.843
Paranaguá.....	12.866	15.074	2.712	1.634	192	13.461	21.881	6.855	4.033	452
Antonina.....		1.975	5.305	2.237	454		2.827	9.345	6.015	1.892
Póz do Iguaçu.....	20		90			27		108		
São Francisco.....	1.922	522	3.707	82	790	1.348	498	7.130	355	3.337
Itajahy.....	327					317				
Joinville.....	3.145	1.980	1.432			2.355	3.346	2.721		
Florianopolis.....	22.496	29.976	9.106	2.184	2.395	20.522	43.277	20.632	7.301	8.612
Rio Grande.....	24.338	12.351	3.966	7.233	7.335	21.107	19.150	8.053	14.734	24.056
Pelotas.....	16.085	18.284	10.053	2.262	3.307	15.806	30.229	18.141	4.369	7.145
Porto Alegre.....	152.729	181.840	147.554	102.908	65.425	150.859	279.503	286.040	229.333	191.892
Sant'Anna do Livramento.....	962	572	637	177	151	888	841	1.091	723	423
Quarary.....	7.066	9.552	7.055	2.862	3.776	5.086	12.591	11.881	6.213	6.394
Uruguayana.....	230		376	150	1.970	220		608	77	3.393
Itaqui.....	445	402	167	230	447	446	510	433	789	1.281
Porto Murtinho.....				724	123				2.092	365
Porto Esperança.....				6.924	3.135	13.087	13.006	19.808	15.924	11.753
Corumbá.....	12.595	9.598	10.470							
Manaos.....	353		704			220		805		
Pará.....	6.716	1.466				4.568	1.579			
Maranhão.....	187					162				
Parnahyba.....	25					25				
Fortaleza.....	150					114		70		
Recife.....	3.033		136			2.073		088		
Bahia.....	182	087	648			46	540			
Victoria.....	29					26.549	14.181	3.039		
Rio de Janeiro.....	34.070	11.156	2.030			8.282	771	29	50	
Santos.....	10.475	503	16	36		88			155	153
Paranaguá.....	117					134	192			
Póz do Iguaçu.....	320	517	40	160	126	22				
Itajahy.....	30					16				
Joinville.....	15					44				
Florianopolis.....	65					117				
Rio Grande.....	144					53				
Porto Alegre.....	65					32				20
Quarary.....	50						36			
Uruguayana.....		50			60					
Corumbá.....	417	183	95	47		578	114	277	35	243
Bella Vista.....				162						
Manaos.....	5				166		33			537
Pará.....	809					1.864				
Rio de Janeiro.....	680	13				810	100			

CLASSE IV { Artigos destinados á alimentação e forragens.
Food stuffs and fodder.
Articles destinés à l'alimentation et fourrages.

MERCADORIAS E PAIZES DE ORIGEM Merchandise and Countries of Origin Marchandises et Pays d'Origine	KILOS					VALOR A BORDO NO BRASIL Value C. I. F. Valeur à bord au Brésil				
	1913	1915	1916	1917	1918	1913	1915	1916	1917	1918
CLASSE IV (continuação)										
Diversos (continuação). Sundries (continued). Divers (suite).										
483 { Sal commum (excepto de mesa). Salt, rock and white(except table salt). Sel ordinaire, non raffiné.										
Allemanha.....	3.479.852	3.600				180.005	404			
Argentina.....	4.001.164	4.447.155	3.049.953	5.616.150	13.729.775	199.000	201.564	268.726	395.190	1.484.224
Austria-Hungria.....	20.000					476				
Belgica.....	2.420					457				
Estados-Unidos.....	4.845	428.063	13.977		3.264	1.685	42.542	2.691		1.881
França.....	53.944					5.455				
Grã-Bretanha.....	10.459.463	10.170.773	5.122.804	6.388.292	7.630.961	503.100	752.721	500.897	847.327	1.307.839
Hespanha.....	28.244.400	21.222.235	18.068.500	22.196.775	30.059.305	835.906	745.924	847.300	1.905.327	2.534.359
Hollanda.....	836					692				
Italia.....	29.851					20.968				
Paraguay.....	765.140	1.634.505	343.840	1.189.951	466.790	25.995	142.408	33.245	121.857	56.078
Peru.....			294					103		
Portugal.....	800.195	786.722	1.622.155	5.084.202	4.944.561	33.404	55.545	170.345	688.555	805.133
Possessão Portugueza.....					355.000					3.649
Uruguay.....	12.030.881	14.521.475	16.656.158	19.104.718	13.587.231	533.126	771.403	1.304.781	1.736.433	1.405.711
Outras Origens.....	12.688					1.496				
Total.....	60.805.729	53.214.528	44.877.681	60.180.118	70.776.887	2.351.365	2.712.571	3.134.088	5.694.689	7.658.874
484 { Vinagre. Vinegar. Vinaigre.										
Allemanha.....	2.535					1.584				
Argentina.....	4.943	149	80			845	70	92		
Belgica.....	110					76				
Dinamarca.....	235	239				82	120			
Estados-Unidos.....	2.944	714	2.842	205	802	1.263	158	2.693	200	1.071
França.....	70.236	46.183	38.077	24.330	14.285	39.180	34.615	33.035	26.481	23.571
Grã-Bretanha.....	1.190	697	1.277	321	437	909	877	1.886	424	571
Hespanha.....	1.539	1.377	1.400	1.340	1.000	755	958	1.099	1.810	981
Italia.....	1.464	40	411			858	29	394		
Portugal.....	402.612	337.252	274.595	204.010	110.268	132.961	129.732	152.664	113.012	81.819
Uruguay.....	9.632	800	502	212		2.161	301	382	130	
Total.....	497.440	387.451	319.184	230.418	126.792	180.684	166.860	192.245	142.963	108.021

IMPORTAÇÃO
IMPORTS
IMPORTATION

Annos..... }
Years..... } 1913 1915 1916 1917 1918
Années.... }

PORTOS DE DESTINO Ports of Destination Ports de Destination	KILOS					VALOR A BORDO NO BRASIL Value C. I. F. Valeur à bord au Brésil				
	1913	1915	1916	1917	1918	1913	1915	1916	1917	1918
Porto Velho.....	29.907	140.044				1.178	9.158			
Mandós.....	2.551.028	2.740.055	1.921.347	2.806.581	3.318.384	127.312	211.356	175.503	417.421	513.480
Pará.....	6.221.723	4.873.728	928.089	3.058.285	3.584.051	259.153	289.435	69.835	275.150	515.507
Maranhão.....	438.480	202.580	141.633	284.314	214.630	23.197	10.968	14.367	32.532	34.084
Paranhya.....	347					639				
Fortaleza.....	410					427				
Cabedello.....	133					92				
Recife.....	1.251		721	1.088		496		213	1.209	
Bahia.....		874	060				155	183		
Rio de Janeiro.....	1.851.977	1.939.315	8.389.822	6.017.476	4.468.064	120.088	177.455	482.521	756.621	843.028
Santos.....	15.331.163	12.204.293	7.852.997	10.622.700	26.056.554	366.324	304.865	401.887	664.242	1.841.778
Paranaguá.....	26.130	60.997	14.350	115.000		1.600	6.711	1.646	16.741	
Antonina.....		1.687.000	11.400	28.000			45.908	911	3.532	
Fóz do Iguassú.....	33.384	41.465	79.660	55.891	98.982	3.448	3.643	7.467	6.141	8.523
Florianopolis.....	30.955	3.600				3.034	464			
Rio Grande.....	7.648.400	7.594.385	2.081.884	4.021.899	4.307.778	205.564	322.367	171.534	279.840	679.846
Pelotas.....	5.217.384	3.592.473	4.731.303	9.340.370	3.323.750	194.620	225.407	341.311	998.993	530.093
Porto Alegre.....	2.348.640	1.260.539	654.094	1.942.205	284.542	134.781	102.802	57.697	230.080	53.251
Sant'Anna do Livramento.....	5.246.738	6.422.610	7.141.449	9.875.993	12.734.480	159.291	256.846	429.799	762.022	716.352
Uruguayana.....	1.338.000	282.000	810.600	2.149.800	1.017.191	58.908	11.533	53.463	168.191	72.706
Itaqui.....	1.646.180	1.439.100	982.000	2.455.045	3.131.081	67.064	55.636	56.326	166.003	320.535
São Borja.....	2.941.400	832.000		655.000	757.170	115.007	19.765		52.077	98.274
Diversos postos aduaneiros do Rip Grande do Sul.....	439.000	452.000	335.000	38.000	461.100	28.014	36.935	30.414	3.319	24.800
Porto Murtinho.....	3.328.900	2.609.560	2.999.800	1.511.100	250	134.856	121.012	199.039	170.632	71
Porto Esperança.....	1.138.700	1.721.275	1.640.871	1.054.290	2.417.949	57.183	108.010	119.008	99.183	453.427
Corumbá.....	2.995.493	3.163.735	3.092.278	2.440.922	3.325.004	109.109	326.622	435.004	350.091	601.726
Cuyabá.....			18.000					2.365		
Bella Vista.....				140.092	78.604				17.685	9.353
Mandós.....	52.241	31.523	32.273	13.851	11.750	16.633	11.250	16.890	7.602	9.323
Pará.....	41.007	16.466	10.613	13.205	9.755	12.324	5.626	9.999	7.557	7.503
Maranhão.....	43.183	41.502	35.719	37.375	23.815	13.707	14.555	18.729	21.827	13.680
Paranhya.....	1.558	1.155	562	580	2.143	582	477	383	486	1.234
Fortaleza.....	5.604	2.405	1.874	1.120	467	2.209	839	1.088	748	317
Natal.....	2.032					941			417	
Cabedello.....	977	440	780	620		661	257	365	583	
Recife.....	125.440	126.319	57.391	45.265	17.504	41.837	49.199	30.988	25.592	12.815
Maceió.....	1.149	2.818	2.068	822	300	545	1.264	1.444	514	240
Penedo.....	90					46				
Aracajú.....	176	250	337			93	109	300		
Bahia.....	19.959	21.198	12.096	11.384	5.904	7.204	8.277	6.976	5.649	3.900
Victoria.....	453	840	80			204	433	30		
Rio de Janeiro.....	90.051	79.027	94.133	72.784	29.544	33.641	34.740	57.728	42.468	22.012
Santos.....	70.286	54.859	48.714	29.766	24.272	35.259	35.808	39.776	27.191	30.708
Paranaguá.....	2.805	1.027	7.423		233	998	793	4.099		168
Antonina.....		90	116				52	62		
Fóz do Iguassú.....	418	149				190	70			
São Francisco.....	170					135				
Florianopolis.....	375	82	80			239	45	55		
Rio Grande.....	4.651	1.009	2.040	127	480	2.733	532	929	69	501
Pelotas.....	1.538	934	410	1.075		512	508	251	1.268	
Porto Alegre.....	0.290	1.358	1.249	436	625	4.128	756	917	615	524
Sant'Anna do Livramento.....	925					189				
Uruguayana.....	10.835	200				1.841	80			
Itaqui.....		390					174			
São Borja.....	90					33				
Porto Murtinho.....	406	240	142	200		156	47	108	101	
Corumbá.....	14.720	2.130	1.862	12		3.644	870	1.072	29	
Cuyabá.....		80	225	120			99	106	257	

CLASSE IV { Artigos destinados á alimentação e forragens.
Food stuffs and fodder.
Articles destinés à l'alimentation et fourrages.

MERCADORIAS E PAIZES DE ORIGEM Merchandise and Countries of Origin Marchandises et Pays d'Origine	KILOS					VALOR A BORDO NO BRASIL Value C. I. F. Valeur à bord au Brésil				
	1913	1915	1916	1917	1918	1913	1915	1916	1917	1918
CLASSE IV (continuação)										
Diversos (continuação). Sundries (continued). Divers (suite).										
485 { Artigos destinados á alimentação, não especificados Food stuffs, unenumerated. Articles destinés à l'alimentation, non dénommés.										
Alemanha.....	80.040	799				100.241	1.877			
Argentina.....	118.420	8.854	3.041	15.505	8.706	13.223	4.727	3.681	17.539	3.042
Austria-Hungria.....	349					818				
Belgica.....	32.387		1.400			21.018		813		
Chile.....	2	5				3	5			
China.....										
Dinamarca.....	442	1	256			710	6	342		
Estados- Unidos.....	68.797	105.225	23.175	19.806	22.817	33.420	27.055	36.582	39.205	56.278
França.....	162.718	13.460	13.257	4.888	2.052	229.294	36.598	49.100	24.033	19.978
Grã-Bretanha.....	496.357	589.512	126.153	84.602	74.873	310.155	202.504	206.068	107.867	114.651
Grecia.....		11	43				16	86		
Hespanha.....	20.725	26.772	2.520	1.425	7.706	15.615	46.258	3.078	1.359	17.398
Hollanda.....	60.899	53.498	23.133			83.155	115.659	78.278		
Italia.....	70.893	20.682	6.797	875		81.936	31.672	17.249	4.532	
Japão.....	851		193		442	440			361	2.227
Noruega.....	5.614	711	140			4.137	635	202		
Paraguay.....	23.396	1.250	656	3.023	150	6.129	1.298	4.304	2.659	70
Portugal.....	238.116	315.636	264.706	102.833	141.758	191.514	310.725	209.317	91.646	304.341
Possessões Britannicas:										
Canada.....	22	281	87			11	861	389		
India.....	823	167	57	17		789	620	259	64	
Terra Nova.....		2					8			
Outras possessões.....	878	3.732	3.305	2.655		1.016	4.416	4.403	3.301	
Russia.....	11					233	10			
Suécia.....	39	96				221	82			
Suíça.....	34.505	6.924	2.070	180	20	50.807	9.369	6.369	975	120
Turquia Asiática.....	38.154	90	215	333		21.640	223	346	222	
Turquia Européa.....	43		1.592			74		2.015		
Uruguay.....	43.572	6.520	22.126	6.467	4.981	16.437	4.880	8.700	6.316	7.208
Outras Origens.....	31.633	1.900	820	220		44.394	2.464	1.678	380	
Total.....	1.439.636	1.156.128	495.465	244.072	263.565	1.233.433	801.970	693.259	300.519	525.313
Forragens.....										
Fodder.....										
Fourrages.....										
Total.....	30.641.533	11.834.127	9.000.695	6.283.196	4.236.638	2.245.044	1.197.637	1.204.115	974.880	586.207
486 { Alfafa. Lucerne or hay. Luzerne.										
Argentina.....	28.960.565	11.311.713	8.540.948	5.338.314	1.964.724	2.067.448	1.133.135	1.228.115	838.200	315.033
Estados- Unidos.....	998					773				
Italia.....			980					1.733		
Paraguay.....	255.970	41.331	55.938	84.960	3.888	18.303	4.010	10.373	16.196	576
Uruguay.....	192.955	8.374	17.883	23.450	339.674	21.598	1.768	12.210	8.737	46.136
Total.....	29.410.494	11.361.418	8.615.749	5.446.724	2.308.286	2.108.122	1.138.913	1.252.437	863.133	361.745

IMPORTAÇÃO
IMPORTS
IMPORTATION

Annos..... } 1913 1915 1916 1917 1918
Years..... }
Années.... }

PORTOS DE DESTINO Ports of Destination Ports de Destination	KILOS					VALOR A BORDO NO BRASIL Value C. I. F. Valeur à bord au Brésil				
						Mil Réis { Paper. Paper. Papier.				
	1913	1915	1916	1917	1918	1913	1915	1916	1917	1918
Manáos.....	14.457	17.946	9.580	3.762	1.287	18.595	15.816	14.027	7.717	3.382
Pará.....	55.121	460.263	11.518	2.400	1.491	30.440	41.335	18.013	5.337	4.975
Maranhão.....	1.285	466	68	354	408	1.425	1.357	147	778	928
Parnahyba.....	86	237	17	16	30	147	373	50	49	65
Fortaleza.....	6.949	907	1.857	531	9.732	1.915	3.527	977
Natal.....	235	58	34	348	230	98
Cabedello.....	3.581	3	49	432	238	4.939	12	122	934	354
Recife.....	26.107	9.694	24.188	9.922	4.450	38.541	12.769	33.404	14.345	8.175
Macció.....	5.118	3.232	1.470	2.290	286	7.006	4.331	2.751	4.044	1.736
Aracajú.....	385	23	559	39
Bahia.....	40.441	8.093	4.723	3.776	1.263	38.355	8.503	10.448	5.799	3.300
Victoria.....	1.482	945
Rio de Janeiro.....	804.933	522.340	344.233	151.059	185.878	723.361	554.569	479.649	107.896	417.472
Santos.....	327.904	95.592	57.745	48.979	47.138	257.193	125.373	86.598	71.937	64.781
Paranaguá.....	9.184	2.384	242	81	11.168	2.050	672	78
Antonina.....	185	6	274	88	254
Póz do Iguassú.....	975	90	15	130	98	32	19	117
São Francisco.....	280	504
Itajahy.....	174	270
Joinville.....	1.543	870	110	855	404	124
Florianopolis.....	15.871	2.010	252	1.086	327	5.808	2.857	784	1.085	526
Rio Grande.....	23.072	5.213	6.207	1.652	277	18.899	7.471	8.804	2.246	456
Pelotas.....	5.474	556	4.292	1.772	907	6.092	669	5.115	3.029	2.700
Porto Alegre.....	25.716	17.770	5.852	4.888	7.443	32.674	14.826	15.658	6.131	10.343
Sant'Anna do Livramento.....	286	2.125	06	24	195	524	98	474	18
Quarary.....	275	179
Uruguayana.....	3.750	2.293	3.730	3.411	9.656	2.190	1.239	2.400	1.036	3.719
Itaquí.....	920	336	190	254
Diversos postos aduaneiros do Rio Grande do Sul.....	1.370	847
Porto Murúinho.....	17.102	130	977	4.490	240	4.938	153	614	2.637	190
Porto Esperança.....	50	320
Corumbá.....	46.848	3.863	18.034	2.389	361	17.064	5.063	9.882	2.916	721
Cuyabá.....	72	217
Bella Vista.....	77	47

Manáos.....	843.335	52.351	79.477	17.147
Pará.....	847.296	66.149
Fortaleza.....	890.350	71.182
Cabedello.....	140.140	3.770	10.864	528
Recife.....	391.400	39.824	13.685	30.185	5.568	2.339
Bahia.....	223.624	10.646	313.229	17.129	1.331	41.775	89.863	21.816
Rio de Janeiro.....	6.139.353	2.582.302	8.097.844	4.869.819	1.105.009	434.482	275.776	1.166.827	767.511	213.980
Santos.....	19.154.785	8.539.132	1.342.365	884.552
Paranaguá.....	92.293	25.054	39.500	8.979	2.074
Antonina.....	267.770	82.079	10.163	9.036	5.407	628
Florianopolis.....	31.512	13.730	1.796	1.576
Pelotas.....	300	250	127	95
Porto Alegre.....	980	1.733
Sant'Anna do Livramento.....	6.300	11.090	147.482	542	10.459	26.225
Quarary.....	59.772	7.300	5.993	7.150	77.612	5.972	1.439	1.615	3.408	10.598
Uruguayana.....	34.300	204.040	679.354	6.323	22.183	56.958
Itaquí.....	5.200	16.000	22.000	20.700	89.000	651	2.029	2.660	10.937
São Borja.....	2.000	300	6.505	734	89
Porto Murúinho.....	23.600	4.320	1.765	515
Porto Esperança.....	3.770	20.953
Corumbá.....	238.455	41.331	72.798	151.010	14.450	17.071	4.010	12.469	11
Bella Vista.....	45	240


CLASSE IV { Artigos destinados á alimentação e forragens.
Food stuffs and fodder.
Articles destinés à l'alimentation et fourrages.

MERCADORIAS E PAIZES DE ORIGEM Merchandise and Countries of Origin Marchandises et Pays d'Origine	KILOS					VALOR A BORDO NO BRASIL Value C. I. F. Valeur à bord au Brésil				
	1913	1915	1916	1917	1918	1913	1915	1916	1917	1918
CLASSE IV (continuação)										
Forragem (continuação). Fodder (continued). Fourrages (suite).										
487 { Farelo. Bran. Son et tourteaux.										
Argentina	380.215	210.704	252.478	733.807	1.646.065	29.580	15.119	20.536	90.974	180.235
Estados-Unidos	458.020	60.582	8.700	4.854		62.594	16.182	2.147	1.500	
França	30					68				
Grã-Bretanha	2.255					360				
Italia	25					60				
Paraguay	262.993	125.280	65.200	15.156	46.477	21.840	14.627	8.854	3.043	5.286
Uruguay	84.450	38.120	53.010	39.580	116.897	7.937	5.079	8.460	5.486	20.693
Total	1.188.588	443.686	379.388	793.397	1.809.439	125.439	51.007	39.997	101.093	212.214
488 { Não especificadas. Enumerated. Non dénommés.										
Allemanha	50					18				
Argentina	10.200	500		34.200	118.870	1.181	92		2.444	12.228
Estados-Unidos	359		1.282	1.370		114		045	1.070	
França	15.244					5.696				
Grã-Bretanha	15.274	23.273	170	255		3.851	6.770	130	265	
Hollanda		150					100			
Paraguay					43					20
Portugal	83					133				
Possessões Britannicas: Canadá				7.250					6.878	
Turquia Asintica	1.157					410				
Uruguay	84	5.100	4.100			80	748	906		
Total	42.451	29.023	5.558	43.075	118.913	11.483	7.717	1.681	10.663	12.248

IMPORTAÇÃO
IMPORTS
IMPORTATION

Annos..... }
Years..... } 1913 1915 1916 1917 1918
Années..... }

PORTOS DE DESTINO Ports of Destination Ports de Destination.	KILOS					VALOR A BORDO NO BRASIL Value C. I. F. Valeur à bord au Brésil				
	1913	1915	1916	1917	1918	1913	1915	1916	1917	1918
Manáos.....	550.435	30.275	8.700	4.854	60.000	71.725	6.095	2.147	1.590	6.688
Pará.....	117.410					9.923				
Fortaleza.....	60			277.206	198.821	9			53.981	26.421
Recife.....					274.320	128	10.087			29.491
Rio de Janeiro.....	55	30.307					3.010			
Paranaguá.....		32.710				238	2.362			
Florianópolis.....	3.400	29.094			185.000			170		22.772
Rio Grande.....			248		39.900					4.733
Pelotas.....				240					48	
Porto Alegre.....					1.995					1.080
Jaguarão.....					95.710	7.208	4.237	5.988		17.087
Sant'Anna do Livramento.....		32.820	38.650		16.980		964	2.472		2.165
Quarary.....	77.450	5.960	14.360	680	836.965	8.910	6.932	13.611	38.386	88.491
Uruguayana.....	152.685	135.170	195.340	468.900	28.000	2.106	2.687	5.236	755	2.514
Itaqui.....	22.000	22.070	44.520	5.500		357				
São Borja.....	2.200									
Diversos postos aduaneiros do Rio Grande do Sul.....					2.212					361
Porto Murttinho.....					77					22
Corumbá.....	262.993	125.280	77.570	36.008	66.859	24.840	14.627	10.373	6.173	9.994
Cuyabá.....					2.600					395
Manáos.....	1.204		602			464		250		
Pará.....	3.522	50				646	27			
Recife.....	5.364	25	76			1.530	20	78		
Bahia.....			226	1.363				114	1.038	
Rio de Janeiro.....	19.836	21.668	454	7.505		7.104	6.251	281	7.143	
Santos.....	12.355	2.180	100	7		1.562	673	52	38	
Paranaguá.....	38					79				
Joinville.....	50				118.500	18				12.022
Rio Grande.....						80				
Porto Alegre.....	84							28		
Sant'Anna do Livramento.....			100				746			
Quarary.....		5.100						883	2.444	105
Uruguayana.....			4.000	34.200	150					121
Porto Murttinho.....					263					



CLASSE V

ESPECIES METALLICAS E NOTAS DE BANCO, ESTRANGEIRAS

SPECIES AND BANKNOTES OF FOREIGN ISSUE

ESPÈCES MÉTALLIQUES ET BILLETS DE BANQUE, ÉTRANGERS

CLASSE V { Especies metallicas e notas de banco, estrangeiras.
Species and banknotes of foreign issue.
Espèces métalliques et billets de banque, étrangers.

MOEDAS E PAIZES DE ORIGEM Species and Countries of Origin Monnaies et Pays d'Origine	QUANTIDADE					VALOR A BORDO NO BRASIL Value C. I. F. Valeur à bord au Brésil				
	1913	1915	1916	1917	1918	1913	1915	1916	1917	1918
CLASSE V										
ESPECIES METALLICAS E NOTAS DE BANCO, ESTRANGEIRAS. SPECIES AND BANKNOTES OF FOREIGN ISSUE. ESPECES MÉTALLIQUES ET BILLETS DE BANQUE ÉTRANGERS.						18.726.915	878.592	74.763	159.817	190.777
Total										
489 { Moedas de ouro. Gold coin. Monnaies d'or.						18.518.400	890	40.469	42.092	
Total										
489A { Libras esterlinas. Pounds sterling. Livres sterling.										
Grã-Bretanha	1.084.395					16.265.925				
Portugal	2.800	45				39.000	890			
Uruguay	6.500					97.500				
Total	1.093.495	45				16.402.425	890			
489B { Marcos. Marks. Marks.										
Allemanha	160.000					120.000				
Argentina	508.760					381.570				
Total	668.760					501.570				
489C { Dollars (Americanos). Dollars (American). Dollars (Américains).										
Estados-Unidos	518.400		9.756	10.013		1.597.845		40.469	42.092	
Total	518.400		9.756	10.013		1.597.845		40.469	42.092	
489D { Libras peruanas. Peruvian pounds. Livres péruviennes.										
Grã-Bretanha	12					180				
Possessões Britannicas	100					1.500				
Total	112					1.680				

IMPORTAÇÃO
IMPORTS
IMPORTATION

Annos..... }
Years..... } 1913 1915 1916 1917 1918
Années.... }

PORTOS DE DESTINO Ports of Destination Ports de Destination	QUANTIDADE					VALOR A BORDO NO BRASIL Value C. I. F. Valeur à bord au Brésil				
	1913	1915	1916	1917	1918	1913	1915	1916	1917	1918
Manãos.....	6.100					91.500				
Pará.....	64.750					971.250				
Maranhão.....	1.900					28.500				
Parnahyba.....	600					9.000				
Recife.....	3.000					45.000				
Bahia.....	145					2.175				
Rio de Janeiro.....	1.015.000	45				15.225.000	800			
Santos.....	500					7.500				
Corumbá.....	1.500					22.500				
Bahia.....	10.000					7.500				
Rio de Janeiro.....	508.760					381.570				
Santos.....	150.000					112.500				
Pará.....	650		9.756	10.013		1.995		40.469	42.092	
Rio de Janeiro.....	517.500					1.595.085				
Santos.....	250					765				
Manãos.....	112					1.680				

CLASSE V { Especies metallicas e notas de banco, estrangeiras.
Species and banknotes of foreign issue.
Espèces métalliques et billets de banque, étrangers.

MOEDAS E PAIZES DE ORIGEM Species and Countries of Origin Monnaies et Pays d'Origine	QUANTIDADE					VALOR A BORDO NO BRASIL Value C. I. F. Valeur à bord au Brésil				
	1913	1915	1916	1917	1918	1913	1915	1916	1917	1918
CLASSE V (continuação)										
Moedas de ouro (continuação). Gold coin (continued). Monnaies d'or (suite).										
489E { 20\$ brasileiros. Brazilian 20\$000. 20\$ brésiliens.										
Uruguay.....	441					14.880				
Total.....	441					14.880				
490 { Moedas de prata..... Silver coin..... Monnaies d'argent..... } Total.....						6.270	39.116			
490A { Escudos (Portuguezes). Escudos (Portuguese). Escudos (Portugais). }										
Portugal.....	1.500	12.755				4.485	37.198			
Total.....	1.500	12.755				4.485	37.198			
490B { Pesetas (Espanholas). Pesetas (Spanish). Pesetas (Espagnoles). }										
Portugal.....	3.200	2.500				1.785	1.918			
Total.....	3.200	2.500				1.785	1.918			
491 { Notas de banco, estrangeiras..... Banknotes of foreign issue..... Billets de banque, étrangers..... } Total.....						202.245	838.686	34.294	117.765	190.777
491A { Escudos (Portuguezes). Escudos (Portuguese). Escudos (Portugais). }										
Portugal.....	55.000	221.100	10.000	35.000		166.110	648.589	28.797	89.050	
Total.....	55.000	221.100	10.000	35.000		166.110	648.589	28.797	89.050	

IMPORTAÇÃO
IMPORTS
IMPORTATION

Annos..... }
Years..... } 1913 1915 1916 1917 1918
Années..... }

PORTOS DE DESTINO Ports of Destination Ports de Destination	QUANTIDADE					VALOR A BORDO NO BRASIL Value C. I. F. Valeur à bord au Brésil				
	1913	1915	1916	1917	1918	1913	1915	1916	1917	1918
Corumbá.....	441					14.880				
Pará.....	1.500	1.700				4.485	4.956			
Rio de Janeiro.....		11.055					32.242			
Pará.....	3.200	2.500				1.785	1.918			
Pará.....		3.500					10.356			
Bahia.....		1.600					4.885		89.050	
Rio de Janeiro.....	55.000	161.000		35.000		166.110	473.578			
Santos.....		55.000	10.000				159.770	28.797		

CLASSE V { Especies metallicas e notas de banco, estrangeiras.
Species and banknotes of foreign issue.
{ Espèces métalliques et billets de banque, étrangers.

MOEDAS E PAIZES DE ORIGEM Species and Countries of Origin Monnaies et Pays d'Origine	QUANTIDADE					VALOR A BORDO NO BRASIL Value C. I. F. Valeur à bord au Brésil				
	1913	1915	1916	1917	1918	1913	1915	1916	1917	1918
CLASSE V (continuação)										
Notas de banco (continuação). Banknotes (continued). Billets de banque (suite).										
491 B { Dollars Americanos Dollars (American). Dollars (Américains).										
Estados- Unidos.....	500	100	100			1.545	391	397		
Total.....	500	100	100			1.545	391	397		
491 C { Francos (Francezes). Francs (French). Francs (Français).										
França.....	30.000	20.000				18.000	14.639			
Total.....	30.000	20.000				18.000	14.639			
491 D { Libras esterlinas. Pounds sterling. Livres sterling.										
Grã-Bretanha.....			257		10.000			5.100		190.777
França.....	1.000					15.000				
Total.....	1.000		257		10.000	15.000		5.100		190.777
491 E { Peso (Uruguayo). Peso (Uruguayan). Peso (Uruguayen).										
Uruguay.....	500					1.590				
Total.....	500					1.590				
491 F { Liras (Italianas). Liras (Italian). Liras (Italiennes).										
Italia.....		257.000		50.000			174.967		28.675	
Total.....		257.000		50.000			174.967		28.675	

IMPORTAÇÃO
IMPORTS
IMPORTATION

Annos..... }
Years..... } 1913 1915 1916 1917 1918
Années..... }

PORTOS DE DESTINO Ports of Destination Ports de Destination	QUANTIDADE					VALOR A BORDO NO BRASIL Value C. I. F. Valeur à bord au Brésil				
	1913	1915	1916	1917	1918	1913	1915	1916	1917	1918
Pará..... Santos.....	500	100	100			1.545	391	397		
Rio de Janeiro..... Santos.....	30.000	20.000				18.000	14.639			
Bahia..... Rio de Janeiro..... Santos.....	1.000		257		10.000	15.000		5.100		190.777
Rio de Janeiro.....	500					1.590				
Santos.....		257.000		50.000			174.967		28.675	

Mil Réis {
Papel.
Paper.
Papier.



IMPORTAÇÃO GERAL DE MERCADORIAS

GENERAL IMPORTS OF MERCHANDISE

IMPORTATION GÉNÉRALE DE MARCHANDISES

IMPORTAÇÃO GERAL DE MERCADORIAS
GENERAL IMPORTS OF MERCHANDISE
IMPORTATION GÉNÉRALE DE MARCHANDISES

MERCADORIAS MERCHANDISE MARCHANDISES	Unidade Unit Unité	QUANTIDADE QUANTITY QUANTITÉ					VALOR A BORDO NO BRASIL Value C. I. F. Valeur à bord au Brésil					
		1913	1915	1916	1917	1918	1913	1915	1916	1917	1918	
												Mi Réis
CLASSE I.												
Animæes vivos. Live stock. Animæux vivants.												
1	{ Aves de canto e de luxo. Singing birds. Oiseaux de chant et de luxe.	Cabeça Head Tête				4	00	28.054	3.000	10.010	1.528	7.151
2	{ Aves domesticas. Domestic fowl all kinds. Oiseaux de basse-cour.	"				104	50	70.009	26.327	22.709	7.509	5.701
4	{ Gado asinino. Asses. Anes.	"	345	10	07	00	14	93.851	1.053	92.233	97.050	10.443
6	{ Gado cavallar. Horses and mares. Chevaux.	"	2.440	174	353	352	098	1.369.705	208.930	487.135	004.008	1.060.646
7	{ Gado muar. Mules. Mules.	"	285	74	115	91	1.071	42.498	8.090	15.070	5.240	144.961
9	{ Gado caprino. Goats. Chèvres.	"	26	0	2	0		3.776	1.109	253	720	
11	{ Gado lanigero. Sheep and lambs. Moutons.	"	46.001	7.520	1.412	3.400	13.844	832.023	100.235	187.001	247.050	642.034
13	{ Gado suino. Swine. Pores.	"	112	363	84	74	313	21.301	36.229	45.143	23.140	282.340
15	{ Gado vaccum. Bovine. Bœufs.	"	35.136	1.787	7.110	2.420	20.068	2.507.809	308.075	1.223.050	407.215	3.273.333
16	{ Animæes vivos não especificados. Live stock unenumerated. Animæux vivants non dénommés.	"				327	284	380.846	10.133	47.587	30.001	60.594
Total classe I.			84.644	9.940	9.179	6.978	37.947	5.350.712	830.753	2.131.580	1.434.525	5.494.109

CLASSE II.												
Materias primas e artigos com applicação ás artes e industrias. Raw materials and articles for use in arts and industries. Matières premières et articles s'appliquant aux arts et industries.												
Algodão. Cotton. Coton.												
17	{ Em fio para tecelagem. Yarn. Fils à tissage.	Kilog.	1.540.516	764.608	962.608	607.505	1.310.150	3.401.890	2.270.036	4.120.730	4.184.709	12.586.011
18	{ Em fio para costura. Sewing thread. Fil à coudre.	"	1.350.304	851.389	660.720	580.454	871.077	6.075.245	5.532.389	7.187.082	7.203.533	16.806.241
19	{ Em pasta, cardado ou folhas gommadas, em rama ou lã. Washed, combed, and cotton-wool. Ouvé, cardé, en feuilles gommées et laine.	"	58.800	126.747	7.023.787	180.329	4.275	64.793	103.308	13.057.064	400.499	19.089

IMPORTAÇÃO GERAL DE MERCADORIAS
GENERAL IMPORTS OF MERCHANDISE
IMPORTATION GÉNÉRALE DE MARCHANDISES

MERCADORIAS MERCHANDISE MARCHANDISES	Unidade Unit Unité	VALOR A BORDO NO BRASIL Value C. I. F. Valeur à bord au Brésil											
		Equivalente em £ esterlinas Equivalent in pounds sterling Equivalent en livres sterling					Por unidade em réis, papel Per unit in reis, papier Par unité en reis, papier						
		1913	1915	1916	1917	1918	1913	1915	1916	1917	1918		
CLASSE I.													
Animæes vivos. Live stock. Animæux vivants.													
1	{ Aves de canto e de luxo. Singing birds. Oiseaux de chant et de luxe.	Cabeça Head Tête	1,870	204	522	83	388					382\$000	108\$348
2	{ Aves domesticas. Domestic fow all kinds. Oiseaux de basse-cour.	"	4,073	1,300	1,129	403	303					46\$152	64\$056
4	{ Gado asinino. Asses. Anes.	"	6,250	50	4,002	5,050	930	172\$204	105\$300	950\$850	1,031\$116	1,173\$500	
6	{ Gado cavallar. Horses and mares. Chevaux.	"	01,313	13,802	24,033	32,289	57,708	550\$201	1,545\$009	1,379\$086	1,583\$704	1,002\$831	
7	{ Gado muar. Mules. Mules.	"	2,833	433	709	283	7,781	149\$116	117\$432	131\$043	57\$582	85\$761	
9	{ Gado caprino. Goats. Chèvres.	"	252	38	12	40		145\$231	184\$833	120\$500	121\$500		
11	{ Gado lanigero. Sheep and lambs. Moutons.	"	35,509	5,366	0,151	13,193	34,070	18\$065	133\$135	132\$501	72\$473	49\$441	
13	{ Gado suino. Swine. Pores.	"	1,424	1,826	2,158	1,184	12,075	100\$723	90\$504	53\$410	312\$703	806\$217	
15	{ Gado vaccum. Bovine. Bœufs.	"	167,104	18,800	60,830	21,907	175,538	71\$377	205\$074	171\$962	167\$554	158\$376	
16	{ Animæes vivos não especificados. Live stock unenumerated. Animæux vivants non dénommés.	"	25,390	835	2,344	2,057	3,132					110\$541	213\$350
Total classe I.			356,714	42,845	105,580	76,508	293,734						

CLASSE II.												
Materias primas e artigos com applicação ás artes e industrias. Raw materials and articles for use in arts and industries. Matières premières et articles s'appliquant aux arts et industries.												
Algodão. Cotton. Coton.												
17	{ Em fio para tecelagem. Yarn. Fils à tissage.	Kilog.	226,703	117,018	206,499	221,167	670,053	28208	28970	45290	68588	95502
18	{ Em fio para costura. Sewing thread. Fil à coudre.	"	405,010	280,366	358,482	378,804	883,800	48499	63522	108405	128410	168280
19	{ Em pasta, cardado ou folhas gommadas, em rama ou lã. Washed, combed, and cotton-wool. Ouvé, cardé, en feuilles gommées et laine.	"	4,320	0,671	686,275	21,503	1,030	1\$100	1\$526	1\$701	2\$163	8\$463

IMPORTAÇÃO GERAL DE MERCADORIAS (continuação).
GENERAL IMPORTS OF MERCHANDISE (continued).
IMPORTATION GÉNÉRALE DE MARCHANDISES (suite).

MERCADORIAS MERCHANDISE MARCHANDISES	Unidade Unit Unité	QUANTIDADE QUANTITY QUANTITÉ					VALOR A BORDO NO BRASIL Value C. I. F. Valeur à bord au Brésil				
		1913	1915	1916	1917	1918	1913	1915	1916	1917	1918
Algodão (continuação). Cotton (continued). Coton (suite).											
20 Em fio não especificado. Twisted. Fils non dénommés.	Kilog.	49.773	26.805	40.628	26.738	23.025	99.898	64.891	114.237	118.598	210.337
21 Desperdiço de algodão. Waste. Déchets.	"	501.500	245.564	370.320	370.394	111.241	258.711	204.807	307.120	005.747	190.027
Total	"	3.500.992	2.015.111	9.687.972	1.974.420	2.326.374	9.900.531	8.286.151	25.395.269	12.522.116	29.827.596
Cabellos, pellos e pennas. Hair, furs and feathers. Cheveux, poils et plumes.											
22 Crina. Horsehair. Crin.	"	3.187	899	29.645	1.180	9.376	10.593	331	31.373	13.827	89.441
23 Pello de castor, de lebre, etc. Beaver, rabbit and other furs. Poi de castor, de lièvre, etc.	"	135.515	75.107	128.303	100.806	110.858	1.014.308	1.006.001	2.384.548	2.383.189	4.275.019
24 Pennas de qualquer qualidade. Feathers of all kinds. Plumes de toutes sortes.	"	2.574	1.310	299	227	425	88.240	29.200	15.448	10.845	22.867
25 Não especificados. Unenumerated. Non dénommés.	"	4.910	10.746	363	3.529	53.140	51.128	35.370	11.030	17.820	134.602
Total	"	146.186	97.128	158.610	111.742	182.799	1.764.185	1.131.931	2.442.999	2.431.684	4.522.829
Canhamo. Hemp. Chanvre.											
23A Em fio. Yarn. Fil.	"	VIDE 46A	520.098	904.440	510.209	346.085	VIDE 46A	861.606	1.904.333	1.718.617	1.581.019
23B Em bruto. Raw. En brut.	"	VIDE 47A	000.351	1.202.722	924.205	449.051	VIDE 47A	820.204	1.414.211	1.730.237	1.341.709
23C Estopa. Oakum or waste. Etoupe.	"	VIDE 48A	98.110	69.718	131	6.937	VIDE 48A	110.365	72.61E	545	24.734
Total	"		1.527.565	2.176.889	1.434.605	802.073		1.792.265	3.391.159	3.458.399	2.947.459
Canna da Índia, bambú, junco, rotim, vime e outros cipós. Cane, bamboo, rush, rattan, osier, etc. Canne, roseau, bambou, jonc, rotin, osier, etc.											
25 Canna da Índia e bambú. Cane and bamboo. Cane, roseau et bambou.	"	23.120	6.648	10.001	6.203	6.204	17.304	22.479	68.100	29.681	81.835
27 Junco, rotim e vime. Rush, rattan and osier. Jonc, rotin et osier.	"	277.596	145.072	228.011	285.257	300.582	257.690	178.013	643.137	706.065	508.885
Total	"	300.716	151.720	238.612	271.460	306.786	275.054	200.492	711.246	736.346	588.669
Chumbo, estanho, zinco e suas ligas. Lead, tin, zinc and alloys. Plomb, étain, zinc et alliages.											
29 Chumbo em barra, pães ou laminas. Lead pigs, ingots and sheets. Plomb en lingots ou laminé.	"	5.388.982	2.059.337	1.609.128	1.298.896	2.544.118	1.753.040	1.374.174	1.100.007	1.338.091	2.258.766
30 Estanho em barra, verguinhas, folhas ou chapas. Tin, bar, rod, sheet and plate. Étain en lingots, en feuilles et en plaques.	"	437.278	238.206	347.985	292.473	386.246	1.351.792	709.702	1.238.040	1.231.184	2.049.289

CLASSE II { Materias primas e artigos com applicação ás artes e industrias (continuação).
Raw materials and articles for use in arts and industries (continued).
Matières premières et articles s'appliquant aux arts et industries (suite).

MERCADORIAS MERCHANDISE MARCHANDISES	Unidade Unit Unité	VALOR A BORDO NO BRASIL Value C. I. F. Valeur à bord au Brésil									
		Equivalente em £ esterlinas Equivalent in pounds sterling Equivalent en livres sterling					Por unidade em réis, papel Per unit in réis, paper Par unité en réis, papier				
		1913	1915	1916	1917	1918	1913	1915	1916	1917	1918
Algodão (continuação). Cotton (continued). Coton (suite).											
20 Em fio não especificado. Twisted. Fils non dénommés.	Kilog.	6,000	3,380	5,655	6,308	11,620	28007	28121	28811	48430	95520
21 Desperdiço de algodão. Waste. Déchets.	"	17,247	10,615	15,270	31,947	10,530	5510	8834	8829	18092	15770
Total	"	660,036	427,056	1,272,161	659,829	1,577,108					
Cabellos, pellos e pennas. Hair, furs and feathers. Cheveux, poils et plumes.											
22 Crina. Horsehair. Crin.	"	700	18	1,592	747	4,847	38295	3357	18058	118718	9539
23 Pello de castor, de lebre, etc. Beaver, rabbit and other furs. Poi de castor, de lièvre, etc.	"	107,621	55,148	110,250	127,043	228,590	118012	148104	185555	228313	358072
24 Pennas de qualquer qualidade. Feathers of all kinds. Plumes de toutes sortes.	"	5,883	1,521	701	904	1,233	348284	228384	518055	742209	538904
25 Não especificados. Unenumerated. Non dénommés.	"	3,409	1,814	575	927	7,267	108413	18792	328038	58052	28538
Total	"	117,613	58,501	122,178	129,621	241,937					
Canhamo. Hemp. Chanvre.											
25A Em fio. Yarn. Fil.	"		43,962	93,030	91,206	85,225		18625	28105	38368	4508
25B Em bruto. Raw. En brut.	"		42,108	70,550	93,082	71,107		8011	18175	18882	28987
25C Estopa. Oakum or waste. Etoupe.	"		5,559	3,570	27	1,332		18125	18041	48101	38565
Total	"		91,719	169,168	185,215	157,754					
Canna da Índia, bambú, junco, rotim, vime e outros cipós. Cane, bamboo, rush, rattan, osier, etc. Canne, roseau, bambou, jonc, rotin, osier, etc.											
26 Canna da Índia e bambú. Cane and bamboo. Cane, roseau et bambou.	"	1,100	1,152	3,446	1,570	4,307	752	38381	68428	48785	138100
27 Junco, rotim e vime. Rush, rattan and osier. Jonc, rotin et osier.	"	17,177	9,174	32,104	37,405	20,032	8928	18227	28820	28004	18080
Total	"	18,337	10,326	35,640	38,984	31,299					
Chumbo, estanho, zinco e suas ligas. Lead, tin, zinc and alloys. Plomb, étain, zinc et alliages.											
29 Chumbo em barra, pães ou laminas. Lead pigs, ingots and sheets. Plomb en lingots ou laminé.	"	116,030	70,771	57,837	71,437	119,254	3328	8404	8727	18030	8887
30 Estanho em barra, verguinhas, folhas ou chapas. Tin, bar, rod, sheet and plate. Étain en lingots, en feuilles et en plaques.	"	60,120	41,025	67,712	65,798	109,791	38001	38357	38004	48210	58305

IMPORTAÇÃO GERAL DE MERCADORIAS (continuação).
GENERAL IMPORTS OF MERCHANDISE (continued).
IMPORTATION GÉNÉRALE DE MARCHANDISES (suite).

MERCADORIAS MERCHANDISE MARCHANDISES	Unidade Unit Unité	QUANTIDADE QUANTITY QUANTITÉ					VALOR A BORDO NO BRASIL Value C. I. F. Valeur à bord au Brésil						
		1913	1915	1916	1917	1918	1913	1915	1916	1917	1918		
							Mil Réis (<table style="display: inline-table; vertical-align: middle; font-size: small;"> <tr><td>Papel.</td></tr> <tr><td>Paper.</td></tr> <tr><td>Papier.</td></tr> </table>)	Papel.	Paper.	Papier.			
Papel.													
Paper.													
Papier.													
Chumbo, estanho, zinco, etc. (continuação). Lead, tin, zinc, etc. (continued). Plomb, étain, zinc, etc. (suite).													
31 Zinco em chapas, barras ou folhas. Zinc plates, bars and sheets. Zinc en lingots, en feuilles et en plaques.	Kilog.	1.148.926	248.207	140.347	274.492	622.215	565.078	331.260	305.005	593.438	1.038.734		
Total.....	"	6.925.186	3.445.810	2.097.460	1.865.861	3.552.579	3.671.719	2.505.136	2.833.738	3.072.713	5.346.799		
Cobre e suas ligas. Copper and alloys. Cuivre et alliages.													
31A Cobre em chapas e em bruto. Copper plates, ingots and bars. Cuivre en feuilles et brut	"	1.881.512	407.048	338.418	413.511	616.100	2.441.750	937.332	1.001.477	1.738.530	2.348.791		
32 Cobre fundido, coado, em limalhas, etc. Cast, moulded, filings, etc. Cuivre fondu et en limaille.	"	716.685	112.276	187.922	278.611	237.808	1.015.420	199.565	558.452	1.013.630	943.339		
Total.....	"	2.598.197	580.224	526.340	692.122	873.998	3.457.179	1.136.897	1.619.929	2.752.166	3.292.141		
Despojos animais. Animal residues. Dépouilles d'animaux.													
33 Barbatanas preparadas ou em bruto. Whalebone, raw or prepared. Baleines brutes et préparées.	"	4.394	72	2.161	50	0	13.229	278	3.050	908	407		
34 Cera preparada ou em bruto. Wax, raw or prepared. Cire brute et préparée.	"	16.466	14.061	10.569	0.357	9.486	32.070	17.074	26.271	14.493	21.099		
35 Cola ou gelatina. Glue and gelatine. Colle et gélatine.	"	450.251	165.136	137.910	73.118	63.515	485.601	248.702	338.328	185.042	232.233		
36 Espermacete e stearina. Spermaceti and stearine. Blanc de baleine et stéarine.	"	112.010	14.174	7.944	11.005	2.105	100.247	18.464	13.885	22.049	5.920		
37 Guano e outros adubos animais. Guano and other animal manures. Guano et autres engrais animaux.	"	9.742	10.353				2.302	3.108					
38 Oleos animais não especificados para uso industrial. Animal oils for industrial use. Huiles animales à l'usage industriel.	"	6.001	5.303	1.580	2.816	2.376	3.181	2.715	1.579	3.478	2.896		
39 Sêbo e graxa. Tallow and grease. Suif et graisse.	"	501.193	5.682.196	788.631	310.104	2.183.850	206.762	4.006.512	716.020	415.526	3.387.606		
40 Não especificados. Unenumerated. Non dénommés.	"	104.479	32.708	38.341	14.489	15.383	266.343	111.529	169.946	124.311	153.550		
Total.....	"	1.294.596	5.924.603	993.136	421.845	2.276.724	1.170.721	4.469.042	1.269.085	766.762	3.823.783		
Ferro e aço. Iron and steel. Fer et acier.													
41 Aço em barra e vergalhões. Steel bar and rod. Acier en barre et en verges.	"	7.200.030	706.894	1.758.863	2.083.561	1.307.384	2.260.542	277.786	902.739	1.530.827	1.205.820		
42 Aço em chapas. Steel plates. Acier en tôles.	"	2.096.383	350.424	1.753.002	727.088	1.073.702	589.140	105.885	753.108	548.407	807.966		
43 Ferro em barras e verguinhas. Iron, bar and rod. Fer en lingots.	"	40.557.322	6.352.951	9.474.017	8.302.517	5.495.161	5.707.404	1.408.116	3.404.590	4.038.318	4.284.395		

CLASSE II { Materias primas e artigos com applicação ás artes e industrias (continuação).
Raw materials and articles for use in arts and industries (continued).
Matières premières et articles s'appliquant aux arts et industries (suite).

MERCADORIAS MERCHANDISE MARCHANDISES	Unidade Unit Unité	VALOR A BORDO NO BRASIL Value C. I. F. Valeur à bord au Brésil									
		Equivalente em £ esterlinas Equivalent in pounds sterling Equivalent en livres sterling					Por unidade em réis, papel Per unit in reis, paper Par unité en reis, papier				
		1913	1915	1916	1917	1918	1913	1915	1916	1917	1918
Chumbo, estanho, zinco, etc. (continuação). Lead, tin, zinc, etc. (continued). Plomb, étain, zinc, etc. (suite).											
31 Zinco em chapas, barras ou folhas. Zinc plates, bars and sheets. Zinc en lingots, en feuilles et en plaques.	Kilog.	37,732	16,991	15,209	26,851	54,037	\$493	1\$334	2\$174	1\$834	1\$966
Total.....	"	244,782	128,787	140,758	164,084	283,982	—	—	—	—	—
Cobre e suas ligas. Copper and alloys. Cuivre et alliages.											
31A Cobre em chapas e em bruto. Copper plates, ingots and bars. Cuivre en feuilles et brut	"	162,784	48,169	52,868	94,079	125,464	1\$298	2\$008	3\$136	4\$204	3\$811
32 Cobre fundido, coado, em limalhas, etc. Cast, moulded, filings, etc. Cuivre fondu et en limaille.	"	67,065	10,339	27,050	54,668	49,825	1\$417	1\$777	2\$071	3\$038	3\$659
Total.....	"	230,479	58,508	80,818	149,339	175,279	—	—	—	—	—
Despojos animais. Animal residues. Dépouilles d'animaux.											
33 Barbatanas preparadas ou em bruto. Whalebone, raw or prepared. Baleines brutes et préparées.	"	882	15	148	54	21	3\$011	3\$861	1\$414	17\$100	45\$222
34 Cera preparada ou em bruto. Wax, raw or prepared. Cire brute et préparée.	"	2,198	907	1,310	799	1,100	2\$003	1\$205	1\$385	1\$549	2\$224
35 Cola ou gelatina. Glue and gelatine. Colle et gélatine.	"	32,379	12,847	16,807	9,822	13,600	1\$079	1\$506	2\$453	2\$543	3\$072
36 Espermacete e stearina. Spermaceti and stearine. Blanc de baleine et stéarine.	"	6,683	939	674	1,108	320	\$805	1\$303	1\$747	1\$852	2\$815
37 Guano e outros adubos animais. Guano and other animal manures. Guano et autres engrais animaux.	"	153	166				\$236	\$300			
38 Oleos animais não especificados para uso industrial. Animal oils for industrial use. Huiles animales à l'usage industriel.	"	212	138	76	172	147	\$525	\$512	\$999	1\$235	1\$218
39 Sêbo e graxa. Tallow and grease. Suif et graisse.	"	17,783	211,397	35,057	22,002	188,806	\$332	\$716	\$908	1\$340	1\$551
40 Não especificados. Unenumerated. Non dénommés.	"	17,750	5,730	8,410	0,572	8,170	1\$369	3\$410	4\$432	3\$580	6\$032
Total.....	"	78,046	232,148	62,541	41,459	212,076	—	—	—	—	—
Ferro e aço. Iron and steel. Fer et acier.											
41 Aço em barra e vergalhões. Steel bar and rod. Acier en barre et en verges.	"	150,793	14,265	45,008	81,839	63,866	\$314	\$393	\$513	\$738	\$862
42 Aço em chapas. Steel plates. Acier en tôles.	"	39,276	5,410	37,210	28,024	45,712	\$197	\$302	\$429	\$754	
43 Ferro em barras e verguinhas. Iron, bar and rod. Fer en lingots.	"	380,494	72,587	174,526	245,085	229,765	\$141	\$223	\$308	\$550	\$770

IMPORTAÇÃO GERAL DE MERCADORIAS (continuação).
GENERAL IMPORTS OF MERCHANDISE (continued).
IMPORTATION GÉNÉRALE DE MARCHANDISES (suite).

MERCADORIAS MERCHANDISE MARCHANDISES	Unidade Unit Unité	QUANTIDADE QUANTITY QUANTITÉ					VALOR A BORDO NO BRASIL Value C. I. F. Valeur à bord au Brésil								
		1913	1915	1916	1917	1918	1913	1915	1916	1917	1918				
							Mil Réis	{ Papol. Paper. Papier.							
Ferro e aço (continuação). Iron and steel (continued). Fer et acier (suite).															
44 Ferro em chapas. Iron, plates and sheet. Fer en tôles simples et laminées.	Kilog.	9.438.359	2.926.217	4.908.061	5.635.520	2.183.883	1.043.549	670.201	2.231.088	4.123.046	2.104.113				
45 Ferro fundido ou guza, em linguado, puddado e em limalha. Iron, cast, pig, puddled and filings. Fer fondu, en gueuses, lingots ou limaille.	"	10.023.405	2.332.086	2.416.642	1.572.189	228.105	1.657.681	280.105	302.836	377.005	105.770				
Total.....	"	79.815.499	12.669.472	20.312.145	18.320.881	10.378.855	11.858.322	2.742.093	7.774.356	11.224.263	8.567.596				
Juta. Jute. Jute.															
46 Em fio para tecelagem. Yarn. Fils à tissage.	"	VIDE 46A	7.094.215	5.097.511	3.030.780	988.092	VIDE 46A	7.513.183	7.081.041	4.555.270	1.494.573				
47 Em bruto. Raw. En brut.	"	VIDE 47A	12.320.844	15.080.082	17.706.611	0.040.913	VIDE 47A	7.437.500	11.004.280	17.400.890	11.200.540				
48 Estopa. Oakum or waste. Etoupe.	"	VIDE 48A	5.080	15.000		155	VIDE 48A	4.040	4.043		432				
Total.....	"		19.426.139	20.801.593	20.737.391	10.030.060		14.974.828	18.689.373	22.016.175	12.785.547				
Juta e canhamo. Jute and hemp. Jute et chanvre.															
46A Juta e canhamo em fio para tecelagem. Yarn. Fils à tissage.	"	9.541.003	VIDE 25A e 46	VIDE 25A e 46	VIDE 25A e 46	VIDE 25A e 46	6.432.535	VIDE 25A e 46	VIDE 25A e 46	VIDE 25A e 46	VIDE 25A e 46				
47A Juta e canhamo em bruto. Raw. En brut.	"	10.385.589	VIDE 25B e 47	VIDE 25B e 47	VIDE 25B e 47	VIDE 25B e 47	4.955.511	VIDE 25B e 47	VIDE 25B e 47	VIDE 25B e 47	VIDE 25B e 47				
48A Estopa. Oakum or waste. Etoupe.	"	37.714	VIDE 25C e 48	VIDE 25C e 48	VIDE 25C e 48	VIDE 25C e 48	25.042	VIDE 25C e 48	VIDE 25C e 48	VIDE 25C e 48	VIDE 25C e 48				
Total.....	"	19.964.306					11.413.088								
Lã. Wool. Laine.															
49 Em bruto, cardada, carbonizada, tinta ou em rama. Unprepared, combed, carbonised, and dyed. En brut, cardée, carbonisée, teinte et en rama.	"	400.509	51.433	548.430	612.706	287.718	730.538	277.240	1.736.750	3.352.273	2.436.449				
50 Em fio para bordar. For embroidery. Fils à broder.	"	32.971	6.110	8.985	5.864	2.947	155.121	44.435	82.807	86.088	57.700				
51 Em fio para tecelagem. Yarn. Fils à tissage.	"	1.712.510	74.075	211.378	475.144	376.700	7.641.292	513.900	2.558.407	5.490.080	5.188.117				
52 Desperdicios. Waste. Déchets.	"	230.062	3.183	60.900	371.378	73.587	179.540	4.410	141.000	641.318	102.315				
Total.....	"	2.454.652	135.401	838.702	1.465.172	740.952	8.715.497	840.060	4.519.069	9.570.965	7.874.904				
Linho. Linen. Lin.															
53 Em bruto e preparado. Raw or prepared. Brut et préparé.	"	97.487	68.445	31.105	14.037	28.570	76.004	100.152	82.049	10.258	47.519				

CLASSE II (Materias primas e artigos com aplicação às artes e indústrias (continuação).
Raw materials and articles for use in arts and industries (continued).
Matières premières et articles s'appliquant aux arts et industries (suite).

MERCADORIAS MERCHANDISE MARCHANDISES	Unidade Unit Unité	VALOR A BORDO NO BRASIL Value C. I. F. Valeur à bord au Brésil													
		Equivalente em £ esterlinas Equivalent in pounds sterling Equivalent en livres sterling					Por unidade em réis, papel Per unit in réis, paper Par unité en réis, papier								
		1913	1915	1916	1917	1918	1913	1915	1916	1917	1918				
Ferro e aço (continuação). Iron and steel (continued). Fer et acier (suite).															
44 Ferro em chapas. Iron, plates and sheet. Fer en tôles simples et laminées.	Kilog.	109,570	34,350	112,074	223,350	112,730	\$174	\$229	\$454	\$732	\$963				
45 Ferro fundido ou guza, em linguado, puddado e em limalha. Iron, cast, pig, puddled and filings. Fer fondu, en gueuses, lingots ou limaille.	"	110,512	14,572	19,005	19,398	5,515	\$984	\$120	\$162	\$240	\$463				
Total.....	"	790,555	141,190	388,483	598,596	457,597									
Juta. Jute. Jute.															
46 Em fio para tecelagem. Yarn. Fils à tissage.	"		386,760	380,040	241,585	84,251		18059	18348	18503	18511				
47 Em bruto. Raw. En brut.	"		388,597	545,250	943,093	605,840		\$905	\$729	\$986	\$249				
48 Estopa. Oakum or waste. Etoupe.	"		218	200		24		\$790	\$209		\$2787				
Total.....	"		775,575	995,496	1,184,678	691,121									
Juta e canhamo. Jute and hemp. Jute et chanvre.															
46A Juta e canhamo em fio para tecelagem. Yarn. Fils à tissage.	"	428,836					\$674								
47A Juta e canhamo em bruto. Raw. En brut.	"	330,367					\$477								
48A Estopa. Oakum or waste. Etoupe.	"	1,670					\$604								
Total.....	"	760,373													
Lã. Wool. Laine.															
49 Em bruto, cardada, carbonizada, tinta ou em rama. Unprepared, combed, carbonised, and dyed. En brut, cardée, carbonisée, teinte et en rama.	"	49,303	14,101	87,502	176,179	128,883	\$1575	\$3900	\$3108	\$5470	\$5468				
50 Em fio para bordar. For embroidery. Fils à broder.	"	10,342	2,270	4,100	4,048	3,139	\$4705	\$2272	\$9216	\$4808	\$10591				
51 Em fio para tecelagem. Yarn. Fils à tissage.	"	500,419	26,097	127,887	200,412	276,058	\$462	\$883	\$2103	\$1856	\$2872				
52 Desperdicios. Waste. Déchets.	"	11,970	226	7,098	33,792	10,096	\$749	\$387	\$2016	\$727	\$2616				
Total.....	"	581,034	42,694	226,566	505,031	418,776									
Linho. Linen. Lin.															
53 Em bruto e preparado. Raw or prepared. Brut et préparé.	"	5,071	5,127	1,605	1,032	2,530	\$780	\$463	\$827	\$372	\$862				

IMPORTAÇÃO GERAL DE MERCADORIAS (continuação).
GENERAL IMPORTS OF MERCHANDISE (continued).
IMPORTATION GÉNÉRALE DE MARCHANDISES (suite)

MERCADORIAS MERCHANDISE MARCHANDISES	Unidade Unit Unité	QUANTIDADE QUANTITY QUANTITÉ					VALOR A BORDO NO BRASIL Value C. I. F. Valeur à bord au Brésil					
		1913	1915	1916	1917	1918	1913	1915	1916	1917	1918	
							Mil Réis	Papel. Paper. Papier.				
Materias ou substancias para perfumaria, pintura, tinturaria e outros usos (continuação). Substances for the manufactures of perfumery, dyes, paints, etc. (continued). Matières ou substances pour la parfumerie, peinture, teinturerie et autres usages (suite).												
68	Indigo (anil) azul ultramar. Indigo and ultramarine blue. Indigo, bleu outremer.	Kilog.	361.411	189.915	375.324	482.388	004.451	277.453	280.544	576.818	888.859	1.233.765
69	Oleo de linhaça. Linseed oil. Huile de lin.	"	4.848.037	3.064.260	2.861.822	2.734.807	1.898.900	2.557.289	2.986.591	2.937.146	3.858.958	3.013.102
70	Potassa ou barrilha. Soda ash or potash. Soude et potasse.	"	7.077.764	4.870.831	4.837.499	8.477.586	11.753.837	771.955	707.062	1.043.061	3.780.171	5.206.433
71	Terebintina e agua raz. Turpentine. Térébenthine.	"	983.983	973.070	1.353.285	900.530	732.215	554.474	761.108	1.108.390	882.584	850.403
72	Tintas em pó. Dry paints. Couleurs en poudre.	"	2.404.714	715.602	876.663	511.580	295.044	1.077.302	438.111	1.157.480	1.209.020	773.182
73	Vermelão, zarcão ou minio. Red lead or minium. Vermillon et minium.	"	524.731	298.720	401.583	295.129	458.092	209.141	195.720	495.891	340.385	623.182
74	Não especificadas. Unenumerated. Non dénommées.	"	630.610	279.143	498.628	728.541	1.415.805	633.205	488.644	2.715.500	4.302.712	4.847.711
	Total.....	"	20.799.504	13.979.731	13.572.656	16.382.368	19.710.848	9.800.150	8.740.206	14.042.417	22.494.659	27.539.879
Metalloides e varios metaes. Metalloides and other metals. Métalloides et métaux divers.												
75	Aluminio em barra, lamina e fio. Aluminium, bar, sheet and wire. Aluminium en lingots, en lames et en fils.	"	44.264	11.093	17.085	13.771	40.491	97.239	35.081	91.176	80.111	171.855
76	Antimonio, arsenico, bismutho, potasio e sodio. Antimony, arsenic, bismuth, potassium and sodium. Antimoine, arsenic, bismuth, potassium et sodium.	"	210.999	137.483	314.180	252.178	221.736	92.421	113.816	404.831	515.375	564.410
77	Enxofre. Sulphur. Soufre.	"	2.001.764	2.645.305	3.444.636	2.738.813	4.463.892	269.091	458.060	970.046	1.233.979	2.333.237
78	Mercurio metallico ou azougue. Mercury or quicksilver. Mercure métallique ou vif-argent.	"	3.830	1.107	2.012	842	1.287	15.577	11.048	24.153	12.024	21.615
79	Nickel em cubos ou em laminas. Nickel in cubes and sheets. Nickel en cubes et en lames.	"	4.047	602	2.532	4.813	285	13.828	3.815	15.564	28.302	1.736
80	Não especificadas. Unenumerated. Non dénommées.	"	35.540	24.630	26.131	11.332	10.135	75.822	115.122	180.340	102.136	166.853
	Total.....	"	2.301.044	2.820.220	3.806.634	3.021.754	4.746.826	563.978	737.041	1.656.109	1.976.987	3.259.833
Ouro, prata e platina. Gold, silver and platinum. Or, argent et platine.												
81	Ouro em barra, pó ou mina, em bruto ou em obras inutilizadas. Gold bullion, dust, ore, in ingots or scrap. Or en barres, poudre, mineral, en lingots ou déchets.	Grams.	340				144	882				246

CLASSE II } Materias primas e artigos com applicação ás artes e industrias (continuação).
Raw materials and articles for use in arts and industries (continued).
Matières premières et articles s'appliquant aux arts et industries (suite).

MERCADORIAS MERCHANDISE MARCHANDISES	Unidade Unit Unité	VALOR A BORDO NO BRASIL Value C. I. F. Valeur à bord au Brésil										
		Equivalente em £ esterlinas Equivalent in pounds sterling Equivalent en livres sterling					Por unidade em réis, papel Per unit in réis, paper Par unité en réis, papier					
		1913	1915	1916	1917	1918	1913	1915	1916	1917	1918	
Materias ou substancias para perfumaria, pintura, tinturaria e outros usos (continuação). Substances for the manufactures of perfumery, dyes, paints, etc. (continued). Matières ou substances pour la parfumerie, peinture, teinturerie et autres usages (suite).												
88	Indigo (anil) azul ultramar. Indigo and ultramarine blue. Indigo, bleu outremer.	Kilos	18,497	14,784	28,829	47,270	66,267	\$708	\$8524	\$897	13843	23041
69	Oleo de linhaça. Linseed oil. Huile de lin.	"	170,486	154,000	146,476	207,041	205,853	\$627	\$753	\$826	13409	23060
70	Potassa ou barrilha. Soda ash or potash. Soude et potasse.	"	51,464	39,679	51,012	203,376	275,310	\$109	\$157	\$216	\$446	\$442
71	Terebintina e agua raz. Turpentine. Térébenthine.	"	36,965	39,285	59,916	47,176	45,021	\$568	\$782	\$885	\$980	13161
72	Tintas em pó. Dry paints. Couleurs en poudre.	"	71,826	22,612	57,871	62,891	40,731	\$437	\$612	\$320	23383	23615
73	Vermelão, zarcão ou minio. Red lead or minium. Vermillon et minium.	"	13,943	10,095	24,728	17,900	32,980	\$398	\$655	\$808	13153	13360
74	Não especificadas. Unenumerated. Non dénommées.	"	42,214	25,026	135,422	220,341	259,373	\$804	\$750	\$446	5306	33423
	Total.....	"	653,344	449,830	700,618	1,199,648	1,461,173	—	—	—	—	—
Metalloides e varios metaes. Metalloides and other metals. Métalloides et métaux divers.												
75	Aluminio em barra, lamina e fio. Aluminium, bar, sheet and wire. Aluminium en lingots, en lames et en fils.	"	6,483	1,787	4,508	4,257	9,010	\$197	\$3162	\$336	5317	43246
76	Antimonio, arsenico, bismutho, potasio e sodio. Antimony, arsenic, bismuth, potassium and sodium. Antimoine, arsenic, bismuth, potassium et sodium.	"	6,161	5,839	20,283	27,225	30,165	\$438	\$828	\$288	23044	23545
77	Enxofre. Sulphur. Soufre.	"	17,989	23,624	48,364	66,898	126,033	\$134	\$173	\$281	\$452	\$522
78	Mercurio metallico ou azougue. Mercury or quicksilver. Mercure métallique ou vif-argent.	"	1,035	594	1,203	623	1,152	\$907	10352	12304	14330	10394
79	Nickel em cubos ou em laminas. Nickel in cubes and sheets. Nickel en cubes et en lames.	"	922	167	784	1,512	95	\$970	53507	63146	5388	63056
80	Não especificadas. Unenumerated. Non dénommées.	"	5,055	6,010	8,995	5,370	3,771	\$333	4374	6302	9313	33719
	Total.....	"	37,598	38,027	84,137	105,888	175,226	—	—	—	—	—
Ouro, prata e platina. Gold, silver and platinum. Or, argent et platine.												
81	Ouro em barra, pó ou mina, em bruto ou em obras inutilizadas. Gold bullion, dust, ore, in ingots or scrap. Or en barres, poudre, mineral, en lingots ou déchets.	Grams.	59				18	23594				23102

IMPORTAÇÃO GERAL DE MERCADORIAS (continuação).
GENERAL IMPORTS OF MERCHANDISE (continued).
IMPORTATION GÉNÉRALE DE MARCHANDISES (suite).

MERCADORIAS MERCHANDISE MARCHANDISES	Unidade Unit Unité	QUANTIDADE QUANTITY QUANTITÉ					VALOR A BORDO NO BRASIL Value C. I. F. Valeur à bord au Brésil				
		1913	1915	1916	1917	1918	1913	1915	1916	1917	1918
							Mil Réis	Pap. Paper. Papier.			
Ouro, prata e platina (continuação). Gold, silver and platinum (continued). Or, argent et platine (suite).											
82 Ouro em folhas para dourar ou para dentista. Gold-leaf for gilding and dentistry... Or en feuilles pour dorer et pour dentiste.	Grams.	74.345	9.471	14.804	72.410	8.956	47.191	23.051	37.304	50.192	33.890
83 Platina em barra, em lamina ou em fio. Platinum in ingots, sheet and wire... Platine en barres, en lames et en fils.	"	1.731	1.023	15		540	3.116	3.281	111		2.340
84 Prata em barra. Bar silver... Argent en barre.	"	10.766.420	181.288	92.387	43.650	11.800	700.047	14.415	10.344	4.810	2.058
85 Prata em folhas para pratear. Silver-leaf for plating... Argent en feuilles.	"	15.125	9.420	37.356	19.457	37.393	1.240	2.806	8.191	3.786	5.046
Total.....	"	10.857.961	201.202	144.562	135.517	58.833	752.482	44.213	55.950	58.764	43.689
Palha, esparto, cairo, pita, piassava, paina e outras materias filamentosas. Straw, broom, grass, coir, fibre, pita, piassava and other fibrous materials... Paille, sparte, caire, pite, piassave et autres matieres filamenteuses.											
86 Paina de qualquer qualidade. Vegetable silk... Soie végétale.	Kilog.	16			125		140			664	
87 Palha para cigarros. Corn leaf for cigarettes... Paille de maïs pour cigarettes.	"	38.907	32.357	46.945	26.003	37.340	264.688	197.152	292.705	156.124	247.539
88 Palha para esteiras e para chapéus. Straw for mats and hats... Paille pour la fabrication de nattes et de chapeaux.	"	41.978	21.090	39.341	31.770	20.954	320.532	243.643	491.866	474.430	400.980
89 Palha em fio simples. Straw in simple strings... Paille en fils simples.	"	157					1.608				
90 Palha para vassouras. Straw for brooms... Paille à balais.	"	865.470	1.042.400	1.027.024	827.822	1.080.975	383.564	495.485	464.030	335.815	531.473
91 Crina vegetal ou zosteria marina. Exelsior or zosteria marina... Crin végétal et zostère marine.	"	106.205	22.429	575			26.180	6.474	317		
92 Não especificadas. Unenumerated... Non dénommées.	"	160.213	56.563	225.510	97.791	148.098	188.224	72.470	209.544	100.822	364.503
Total.....	"	1.212.946	1.174.938	1.339.395	983.520	1.287.373	1.184.896	1.015.233	1.518.462	1.127.864	1.544.494
Plantas, folhas, flores, fructas, grãos, sementes, raízes, cascas, etc. Plants, leaves, flowers, fruits, berries, seeds, roots, barks, etc. Plantes, feuilles, fleurs, fruits, graines, sementes, racines, écorces, etc.											
93 Cevada torrefacta ou malte. Malt... Orge torréfiée, malt.	"	21.036.373	14.557.913	11.075.774	11.591.423	5.087.995	6.894.954	6.540.305	5.777.018	7.330.048	3.264.890
94 Folhas, flores, hervas, caules, musgos, tallos, bulbos, cascas, lenhas, raízes e outras especies semelhantes para usos medicinaes e de tinturaria. Leaves, flowers, herbs, stems, bulbs, roots, barks and similar substances for medicinal purposes and dyeing. Feuilles, fleurs, tiges, mousses, bulbos, écorces, racines et similaires pour l'usage médical et la teinturerie.	"	242.704	371.748	368.152	969.213	928.349	300.967	277.008	459.316	812.840	1.368.307

CLASSE II (Materias primas e artigos com aplicação ás artes e industrias (continuação).
Raw materials and articles for use in arts and industries (continued).
Matières premières et articles s'appliquant aux arts et industries (suite).

MERCADORIAS MERCHANDISE MARCHANDISES	Unidade Unit Unité	VALOR A BORDO NO BRASIL Value C. I. F. Valeur à bord au Brésil									
		Equivalente em £ esterlinas Equivalent in pounds sterling Equivalent en livres sterling					Por unidade em réis, papel Per unit in reís, paper Par unité en réis, papier				
		1913	1915	1916	1917	1918	1913	1915	1916	1917	1918
Ouro, prata e platina (continuação). Gold, silver and platinum (continued). Or, argent et platine (suite).											
82 Ouro em folhas para dourar ou para dentista. Gold-leaf for gilding and dentistry... Or en feuilles pour dorer et pour dentiste.	Grams.	3.146	1.233	1.863	2.651	1.830	\$635	2\$497	2\$520	\$603	3\$784
83 Platina em barra, em lamina ou em fio. Platinum in ingots, sheet and wire... Platine en barres, en lames et en fils.	"	208	167	6		133	1\$300	3\$207	7\$400		4\$350
84 Prata em barra. Bar silver... Argent en barre.	"	46,070	742	511	243	107	\$665	\$070	\$111	\$110	\$174
85 Prata em folhas para pratear. Silver-leaf for plating... Argent en feuilles.	"	83	150	403	204	274	\$082	\$304	\$219	\$193	\$134
Total.....	"	50,166	2,232	2,783	3,098	2,362	—	—	—	—	—
Palha, esparto, cairo, pita, piassava, paina e outras materias filamentosas. Straw, broom, grass, coir, fibre, pita, piassava and other fibrous materials... Paille, sparte, caire, pite, piassave et autres matieres filamenteuses.											
86 Paina de qualquer qualidade. Vegetable silk... Soie végétale.	Kilog.	9			36		\$8750				5\$312
87 Palha para cigarros. Corn leaf for cigarettes... Paille de maïs pour cigarettes.	"	17,640	10,180	14,627	8,212	13,234	6\$803	6\$093	6\$235	6\$004	6\$627
88 Palha para esteiras e para chapéus. Straw for mats and hats... Paille pour la fabrication de nattes et de chapeaux.	"	21,390	12,443	24,504	25,218	21,319	7\$636	11\$552	12\$503	14\$929	10\$136
89 Palha em fio simples. Straw in simple strings... Paille en fils simples.	"	105					9\$987				
90 Palha para vassouras. Straw for brooms... Paille à balais.	"	25,571	25,589	23,350	17,056	28,374	\$443	\$475	1\$452	\$636	\$491
91 Crina vegetal ou zosteria marina. Exelsior or zosteria marina... Crin végétal et zostère marine.	"	1,745	396	16			\$246	\$280	\$551		
92 Não especificadas. Unenumerated... Non dénommées.	"	12,548	3,709	13,357	8,631	18,686	1\$175	1\$281	1\$195	1\$645	2\$461
Total.....	"	78,993	52,257	75,860	60,053	81,613	—	—	—	—	—
Plantas, folhas, flores, fructas, grãos, sementes, raízes, cascas, etc. Plants, leaves, flowers, fruits, berries, seeds, roots, barks, etc. Plantes, feuilles, fleurs, fruits, graines, sementes, racines, écorces, etc.											
93 Cevada torrefacta ou malte. Malt... Orge torréfiée, malt.	"	459,664	339,237	287,354	389,420	176,034	\$323	\$449	\$521	\$632	\$641
94 Folhas, flores, hervas, caules, musgos, tallos, bulbos, cascas, lenhas, raízes e outras especies semelhantes para usos medicinaes e de tinturaria. Leaves, flowers, herbs, stems, bulbs, roots, barks and similar substances for medicinal purposes and dyeing. Feuilles, fleurs, tiges, mousses, bulbos, écorces, racines et similaires pour l'usage médical et la teinturerie.	"	20,064	14,302	22,753	43,481	72,864	1\$240	\$747	1\$247	\$880	1\$473

IMPORTAÇÃO GERAL DE MERCADORIAS (continuação).
GENERAL IMPORTS OF MERCHANDISE (continued).
IMPORTATION GÉNÉRALE DE MARCHANDISES (suite).

Table with columns: MERCADORIAS MERCHANDISE MARCHANDISES, Unidade Unité, QUANTIDADE QUANTITY QUANTITÉ, VALOR A BORDO NO BRASIL Value C. I. F. Valeur à bord au Brésil (Mil Réis), 1913, 1915, 1916, 1917, 1918.

CLASSE II (Materias primas e artigos com applicação ás artes e industrias (continuação).
Raw materials and articles for use in arts and industries (continued).
Matières premières et articles s'appliquant aux arts et industries (suite).

Table with columns: MERCADORIAS MERCHANDISE MARCHANDISES, Unidade Unité, VALOR A BORDO NO BRASIL Value C. I. F. Valeur à bord au Brésil, Equivalente em £ esterlinas Equivalent in pounds sterling, and Per unidade em réis, papel Per unit in réis, paper. Includes sub-columns for years 1913, 1915, 1916, 1917, 1918.

IMPORTAÇÃO GERAL DE MERCADORIAS (continuação).
GENERAL IMPORTS OF MERCHANDISE (continued).
IMPORTATION GÉNÉRALE DE MARCHANDISES (suite).

MERCADORIAS MERCHANDISE MARCHANDISES	Unidade Unit Unité	QUANTIDADE QUANTITY QUANTITÉ					VALOR A BORDO NO BRASIL Value C. I. F. Valeur à bord au Brésil													
		1913	1915	1916	1917	1918	1913	1915	1916	1917	1918									
							Mil Réis	Papel. Paper. Papier.												
Pedras, terras, etc. (continuação). Stones, earths, etc. (continued). Pierres, terres, etc. (suite).																				
110 Pedras preciosas soltas. Precious stones, unmounted. Pierres précieuses non montées.						770.406	144.373	500.000	584.181	914.460										
111 Salitre. Saltpetre. Salpêtre.	Tons.	2.467	443	490	809	521	830.000	317.780	1.107.717	1.749.703	805.06									
112 Não especificados (1). Unenumerated (1). Non dénommés (1).	"	40.032	5.042	3.414	6.079	4.097	2.262.242	619.904	753.082	771.342	603.833									
Total.....	"	3.066.607	1.439.929	1.276.605	939.663	717.962	98.070.912	70.299.395	105.118.278	114.836.102	90.975.716									
Peltes e couros. Skins and hides. Peaux et cuirs.																				
113 Peltes e couros preparados e curtidos. Skins and hides, tanned or otherwise prepared. Peaux et cuirs préparés et tannés.	Kilog.	1.444.292	873.311	1.240.045	725.323	1.192.710	14.028.855	10.020.462	20.031.014	15.712.548	23.725.366									
114 Sola. Sole leather. Cuir à semelles.	"	37.445	2.544	1.108	380	270	145.195	15.380	11.550	3.025	2.211									
Total.....	"	1.481.737	875.855	1.241.153	725.709	1.192.980	14.774.050	10.935.848	20.643.173	15.716.173	23.727.577									
Seda. Silk. Soie.																				
115 Seda em casulo, em rama e borra. Cocoons and flock-silk. Soie brute en cocons et en bourre.	"	8.634	7.846	2.529	479	2.787	68.150	111.104	17.115	23.007	82.647									
116 Seda em fio para tecelagem e para bordar. Yarn and thread. Fils à tisser et broder, etc.	"	73.928	85.245	84.217	57.205	124.110	1.707.297	2.040.552	3.126.351	2.500.040	5.083.830									
Total.....	"	82.562	93.091	86.746	57.744	126.906	1.775.786	2.160.716	3.173.466	2.590.037	6.071.366									
Sumos ou succos vegetaes. Vegetable extracts. Jus ou sucs végétaux.																				
117 Alcatrão ou pixe de alcatrão. Tar and pitch. Goudron et poix de goudron.	"	430.461	137.092	132.830	149.020	68.408	78.805	45.604	70.000	78.070	60.081									
118 Azeites e oleos vegetaes, não especificados, para uso industrial. Vegetable oils, unenumerated, for industrial use. Huiles végétales, non dénommées, pour usage industriel.	"	202.185	51.401	48.637	44.302	11.009	103.116	55.233	58.070	45.005	12.734									
118A Oleo de caroço de algodão. Cotton seed oil. Huile de coton.	"	1.497.266	1.281.944	617.243	105.445	23.546	918.800	1.085.020	708.700	284.712	65.177									
118B Oleo de palma. Palm oil. Huile de palme.	"	823.805	428.776	300.242	113.458		622.525	405.228	435.170	191.172										
119 Borra de azeite ou de vinho. Oil and wine lees. Lies d'huile et de vin.	"		1.076	1.501	1.802	505		2.537	4.440	7.442	1.378									
120 Breu. Resin. Résine.	"	18.028.652	18.453.079	18.407.753	16.418.453	11.553.188	4.408.624	4.590.630	7.400.800	7.519.081	6.324.514									

(1) A partir de 1915, exclusive cal.
(2) Excepting lime since 1915.
(3) Non compris le chaux, à partir de 1915.

CLASSE II { Materias primas e artigos com applicação ás artes e industrias (continuação).
Raw materials and articles for use in arts and industries (continued).
Matières premières et articles s'appliquant aux arts et industries (suite).

MERCADORIAS MERCHANDISE MARCHANDISES	Unidade Unit Unité	VALOR A BORDO NO BRASIL Value C. I. F. Valeur à bord au Brésil																		
		Equivalente em £ esterlinas Equivalent in pounds sterling Equivalent en livres sterling					Por unidade em réis, papel Per unit in réis, paper Par unité en réis, papier													
		1913	1915	1916	1917	1918	1913	1915	1916	1917	1918									
Pedras, terras, etc. (continuação). Stones, earths, etc. (continued). Pierres, terres, etc. (suite).																				
110 Pedras preciosas soltas. Precious stones, unmounted. Pierres précieuses non montées.		51,704	7,305	25,627	30,680	48,465														
111 Salitre. Saltpetre. Salpêtre.	Tons.	55,708	16,344	55,005	92,193	43,689	389\$266	717\$336	2,233\$300	1,946\$277	1,545\$192									
112 Não especificados (1). Unenumerated (1). Non dénommés (1).	"	150,810	32,047	37,541	41,433	32,251	55\$268	122\$948	220\$560	126\$830	147\$384									
Total.....	"	6,538,061	3,627,561	5,235,299	6,116,701	4,900,290														
Peltes e couros. Skins and hides. Peaux et cuirs.																				
113 Peltes e couros preparados e curtidos. Skins and hides, tanned or otherwise prepared. Peaux et cuirs préparés et tannés.	Kilog.	975,267	560,886	1,029,349	822,377	1,259,903	10\$120	12\$505	16\$638	21\$069	19\$891									
114 Sola. Sole leather. Cuir à semelles.	"	9,680	788	565	182	117	3\$877	6\$048	10\$432	9\$301	8\$188									
Total.....	"	984,937	561,674	1,029,914	822,559	1,260,020														
Seda. Silk. Soie.																				
115 Seda em casulo, em rama e borra. Cocoons and flock-silk. Soie brute en cocons et en bourre.	"	4,564	5,681	2,294	1,180	4,459	7\$929	14\$168	18\$630	48\$310	20\$618									
116 Seda em fio para tecelagem e para bordar. Yarn and thread. Fils à tisser et broder.	"	113,820	105,560	156,298	135,030	320,017	23\$094	24\$043	37\$122	44\$826	48\$250									
Total.....	"	118,384	111,241	158,592	137,110	325,376														
Sumos ou succos vegetaes. Vegetable extracts. Jus ou sucs végétaux.																				
117 Alcatrão ou pixe de alcatrão. Tar and pitch. Goudron et poix de goudron.	"	5,254	2,341	3,948	4,093	3,201	\$163	\$330	\$200	\$527	\$878									
118 Azeites e oleos vegetaes, não especificados, para uso industrial. Vegetable oils, unenumerated, for industrial use. Huiles végétales, non dénommées, pour usage industriel.	"	6,874	2,846	2,958	2,305	689	\$510	1\$074	1\$206	1\$029	1\$087									
118A Oleo de caroço de algodão. Cotton seed oil. Huile de coton.	"	61,267	55,786	37,744	14,753	3,476	\$614	\$540	1\$245	1\$721	2\$768									
118B Oleo de palma. Palm oil. Huile de palme.	"	41,502	24,065	21,703	9,813		\$750	1\$085	1\$440	1\$885										
119 Borra de azeite ou de vinho. Oil and wine lees. Lies d'huile et de vin.	"		128	223	398	100		2\$358	2\$058	4\$130	3\$718									
120 Breu. Resin. Résine.	"	293,575	237,853	371,342	402,602	387,346	\$233	\$240	\$404	\$458	\$547									

(1) A partir de 1915, exclusive cal.
(2) Excepting lime since 1915.
(3) Non compris le chaux, à partir de 1915.

IMPORTAÇÃO GERAL DE MERCADORIAS (continuação).
GENERAL IMPORTS OF MERCHANDISE (continued).
IMPORTATION GÉNÉRALE DE MARCHANDISES (suite).

MERCADORIAS MERCHANDISE MARCHANDISES	Unidade Unit Unité	QUANTIDADE QUANTITY QUANTITÉ					VALOR A BORDO NO BRASIL Value C. I. F. Valeur à bord au Brésil				
		1913	1915	1916	1917	1918	1913	1915	1916	1917	1918
							Mil Réis (Papel, Paper, Papier.)				
Sumos ou succos vegetaes (continuação). Vegetable extracts (continued). Jus ou succs végétaux (suite).											
121 Cera ou sebo vegetal. Wax or vegetable grease. Cire ou suif végétal.	Kilog.	1.450	20	1.020	828	1.180	780	75	2.500	1.000	2.202
122 Gomas, resinas e balsamos naturais. Gum, resin and natural balsams. Gommes, résines et baumes naturels	"	374.087	314.088	420.007	250.408	407.793	421.302	503.382	807.003	820.568	1.032.574
123 Não especificados. Unenumerated. Non dénommés.	"	205.034	168.083	246.880	102.865	135.510	367.072	257.003	556.073	457.148	554.803
Total.....	"	22.462.940	20.837.059	20.246.691	17.307.541	12.291.838	6.916.153	7.005.408	10.264.213	9.411.703	8.673.555
Total classe II.....	Tons.	3.425.086	1.581.462	1.404.198	1.050.158	815.054	210.943.556	153.776.540	239.738.652	252.543.965	259.918.656

CLASSE III.

Artigos manufacturados.
Manufactured articles.
Articles manufacturés.

Algodão.
Cotton.
Coton.

124 Alcatifas, oleados e tapetes. Tapestry, oilcloths and carpets. Tapis et toiles cirées.	Kilog.	356.745	153.236	246.130	241.177	221.003	812.440	464.272	945.500	1.071.884	1.000.436
125 Cobertores. Blankets. Couvertures.	"	564.585	5.726	14.735	18.872	54.811	1.447.503	10.830	60.404	104.006	454.073
126 Cordoalha. Cordage. Cordage.	"	166.935	213.441	251.843	161.530	116.072	302.431	442.060	717.102	500.000	685.451
127 Gravatas. Neckties. Cravates.	"			130	233	94	14.071	3.402	3.813	6.274	4.744
128 Meias. Hosiery. Bas et chaussettes.	"			50.610	34.158	31.042	1.112.070	483.002	1.132.463	751.000	955.707
129 Passamaneria, rendas, tiras, etc. Lace, loop-lace, gallons, fringes, etc. Passementerie, dentelles, franges, etc.	"			95.276	123.847	101.107	2.854.047	774.961	1.318.083	2.483.009	5.103.532
130 Roupa feita. Wearing apparel. Confections, habillements et lingerie	"			118.721	114.003	68.407	3.408.045	1.467.000	1.772.779	1.733.948	1.970.335
131 Tecidos brancos. Piece goods, bleached. Tissus blancs.	"	1.233.447	398.366	571.881	530.234	656.540	4.247.203	1.817.487	3.591.172	4.164.044	8.161.578
132 Tecidos crus. Piece goods, unbleached. Tissus érus.	"	238.850	33.725	107.825	17.022	24.882	587.797	118.570	650.012	135.407	343.707
133 Tecidos estampados. Piece goods, printed. Tissus gaufrés.	"	352.000	58.941	136.273	131.575	194.507	1.410.307	359.688	1.326.083	1.608.404	3.706.189
134 Tecidos tintos. Piece goods, dyed. Tissus teints.	"	1.808.114	603.229	1.130.338	1.450.404	1.521.764	7.760.239	3.521.289	8.120.007	12.033.549	18.020.533
135 Tecidos não especificados. Piece goods, unenumerated. Tissus non dénommés.	"	6.213.108	1.841.893	2.958.983	2.023.434	2.301.080	24.531.403	11.291.250	22.076.730	20.519.709	30.699.842
136 Manufacturas, não especificadas. Manufactures, unenumerated. Articles manufactures non dénommés.	"	1.776.307	500.811	708.205	606.307	873.174	10.156.440	4.431.303	7.008.907	6.078.197	13.031.266
Total.....	"	12.710.760	3.869.368	6.459.950	5.460.686	6.286.463	58.715.320	25.195.725	49.332.964	52.472.686	85.927.233

CLASSE II (Materias primas e artigos com aplicação ás artes e industrias (continuação).
Raw materials and articles for use in arts and industries (continued).
Matières premières et articles s'appliquant aux arts et industries (suite).

MERCADORIAS MERCHANDISE MARCHANDISES	Unidade Unit Unité	VALOR A BORDO NO BRASIL Value C. I. F. Valeur à bord au Brésil									
		Equivalente em £ esterlinas Equivalent in pounds sterling					Por unidade em réis, papel Per unit in réis, paper				
		1913	1915	1916	1917	1918	1913	1915	1916	1917	1918
Sumos ou succos vegetaes (continuação). Vegetable extracts (continued). Jus ou succs végétaux (suite).											
121 Cera ou sebo vegetal. Wax or vegetable grease. Cire ou suif végétal.	Kilog.	52	4	120	50	119	8544	38750	18332	18215	18351
122 Gomas, resinas e balsamos naturais. Gum, resin and natural balsams. Gommes, résines et baumes naturels	"	28,000	25,003	44,743	44,135	87,545	18120	18603	28000	38300	38319
123 Não especificados. Unenumerated. Non dénommés.	"	24,471	13,278	27,833	24,108	29,800	18700	15528	28253	28907	48004
Total.....	"	461,075	362,264	510,623	502,407	462,791	—	—	—	—	—
Total classe II.....	Tons.	14,082,904	7,934,439	11,949,285	13,444,812	13,912,842	—	—	—	—	—

CLASSE III.

Artigos manufacturados.
Manufactured articles.
Articles manufacturés.

Algodão.
Cotton.
Coton.

124 Alcatifas, oleados e tapetes. Tapestry, oilcloths and carpets. Tapis et toiles cirées.	Kilog.	54,163	24,025	47,240	50,803	85,280	28277	38030	38841	48444	78238
125 Cobertores. Blankets. Couvertures.	"	96,506	1,045	3,040	5,520	24,031	28504	38403	48103	58502	88284
126 Cordoalha. Cordage. Cordage.	"	20,102	22,724	35,730	31,193	36,515	18812	28075	28848	38657	58850
127 Gravatas. Neckties. Cravates.	"	078	184	190	331	264	—	—	29831	26927	50848
128 Meias. Hosiery. Bas et chaussettes.	"	74,138	25,110	50,544	30,856	50,991	—	—	18898	21890	30878
129 Passamaneria, rendas, tiras, etc. Lace, loop-lace, gallons, fringes, etc. Passementerie, dentelles, franges, etc.	"	100,330	30,996	65,584	132,773	272,330	—	—	13834	20854	268705
130 Roupa feita. Wearing apparel. Confections, habillements et lingerie	"	231,243	75,785	88,303	91,654	105,928	—	—	14832	15870	208022
131 Tecidos brancos. Piece goods, bleached. Tissus blancs.	"	283,151	93,080	170,184	222,205	433,469	38443	48502	68280	78555	128415
132 Tecidos crus. Piece goods, unbleached. Tissus érus.	"	30,186	6,002	31,958	7,250	18,308	28401	38510	38873	78555	138815
133 Tecidos estampados. Piece goods, printed. Tissus gaufrés.	"	94,020	18,630	66,448	85,884	196,223	48025	68102	68731	128140	108045
134 Tecidos tintos. Piece goods, dyed. Tissus teints.	"	517,340	182,397	405,495	675,771	993,570	48292	58837	78192	88710	128236
135 Tecidos não especificados. Piece goods, unenumerated. Tissus non dénommés.	"	1,035,431	581,093	1,132,081	1,080,012	1,635,045	38948	68130	78664	108111	138336
136 Manufacturas, não especificadas. Manufactures, unenumerated. Articles manufactures non dénommés.	"	677,097	228,314	349,497	355,781	730,320	58718	78901	68807	118015	158011
Total.....	"	3,914,354	1,309,275	2,461,300	2,794,648	4,583,252	—	—	—	—	—

IMPORTAÇÃO GERAL DE MERCADORIAS (continuação).
GENERAL IMPORTS OF MERCHANDISE (continued).
IMPORTATION GÉNÉRALE DE MARCHANDISES (suite).

MERCADORIAS MERCHANDISE MARCHANDISES	Unidade Unit Unité	QUANTIDADE QUANTITY QUANTITÉ					VALOR A BORDO NO BRASIL Value C. I. P. Valeur à bord au Brésil				
		1913	1915	1916	1917	1918	1913	1915	1916	1917	1918
Alumínio. Aluminium Aluminium.											
137 { Manufacturas de alumínio. Manufactures of aluminium. Articles manufacturés d'aluminium.	Kilog.	44.986	8.499	11.427	67.793	12.587	241.279	41.162	100.520	352.080	136.515
Total.....		44.986	8.499	11.427	67.793	12.587	241.279	41.162	100.520	352.080	136.515
Armamentos e munições de caça e guerra. Arms and ammunition (hunting and war). Armes et munitions de chasse et de guerre											
138 { Armamentos de artilheria. Artillery arms. Armes d'artillerie.		504.156	424	476	27	1.088	2.192.640	8.567	8.803	123	64.387
139 { Balas de chumbo, chumbo de muni- ção, espoletas e capsulas. Lead bullets, shot, fuses and cartri- dges. Balles de plomb, plomb de munition, amorces et capsules.		1.727.786	603.988	872.497	431.715	570.777	4.740.178	1.027.203	2.010.808	2.108.285	3.800.453
140 { Balas de ferro e aço. Iron and steel bullets. Projectiles de fer et d'acier.		13					25				
141 { Carabinas, revólveres, pistolas e ou- tras armas de fogo. Rifles, revolvers, pistols, and other firearms. Carabines, fusils, revolvers, pistolets et autres armes à feu.		1.569.803	29.151	71.130	51.050	30.738	13.203.582	400.020	1.312.150	968.281	618.699
142 { Espadas e outras armas brancas Swords and other side arms. Épées, sabres et autres armes blan- ches.		5.065	21		1	32	56.172	185		803	833
143 { Polvora. Gunpowder. Poudres.		39.477	24.913	6.779	23.799	56.469	238.424	76.833	33.000	127.463	862.067
144 { Não especificados. Unenumerated. Non dénommés.		58.751	18.280	2.474	2.980	10.013	163.593	124.007	26.181	31.355	54.976
Total.....		3.905.651	676.777	953.362	510.481	669.117	20.683.614	2.297.577	4.300.008	3.296.399	5.401.363
Borracha. Rubber Caoutchouc											
144A { Brinquedos. Toys. Jouets.		4.784	1.800	9.298	5.865	8.161	30.964	20.708	63.255	75.465	89.690
144B { Calçado. Boots and shoes. Chaussures.				16.349	20.117	14.845	103.240	41.430	98.452	132.100	122.334
144C { Camaras de ar para automoveis e capas protectoras. Rubber tires and inner tubes for mo- tor cars. Chambres à air ou pneumatiques.		530.794	438.322	547.314	513.511	345.273	2.305.706	2.274.478	3.104.200	3.546.593	2.532.006
144D { Borracha em lençol. Sheet. En feuilles.		35.607	13.860	19.081	38.105	40.880	121.422	55.403	70.007	186.497	210.169
144E { Borracha em tubos. Hose. Tuyaux.		106.539	56.474	101.549	124.776	96.979	331.067	282.876	425.210	454.782	515.955
144F { Rodas massiças de borracha para au- tomoveis. Solid rubber tires. Blocs ou bandages pour roues de voi- tures.		163.734	43.000	141.928	128.410	80.639	397.100	124.028	508.220	411.368	232.309

CLASSE III { Artigos manufacturados (continuação).
Manufactured articles (continued).
Articles manufacturés (suite).

MERCADORIAS MERCHANDISE MARCHANDISES	Unidade Unit Unité	VALOR A BORDO NO BRASIL Value C. I. P. Valeur à bord au Brésil									
		Equivalente em ff esterlinas Equivalent in pounds sterling Equivalent en livres sterling					Por unidade em réis, papel Per unit in reís, paper Par unité en reís, papier				
		1913	1915	1916	1917	1918	1913	1915	1916	1917	1918
Alumínio. Aluminium Aluminium.											
137 { Manufacturas de alumínio. Manufactures of aluminium. Articles manufacturés d'aluminium.	Kilog.	16,085	2,134	5,021	18,000	7,219	5\$363	4\$843	8\$796	5\$103	10\$845
Total.....		16,085	2,134	5,021	18,000	7,219	—	—	—	—	—
Armamentos e munições de caça e guerra. Arms and ammunition (hunting and war). Armes et munitions de chasse et de guerre											
138 { Armamentos de artilheria. Artillery arms. Armes d'artillerie.		140,176	447	444	7	3,516	4\$349	20\$205	18\$494	4\$555	59\$179
139 { Balas de chumbo, chumbo de muni- ção, espoletas e capsulas. Lead bullets, shot, fuses and cartri- dges. Balles de plomb, plomb de munition, amorces et capsules.		310,012	84,328	144,801	114,780	201,702	2\$749	2\$694	3\$346	5\$022	6\$053
140 { Balas de ferro e aço. Iron and steel bullets. Projectiles de fer et d'acier.		2					1\$923				
141 { Carabinas, revólveres, pistolas e ou- tras armas de fogo. Rifles, revolvers, pistols, and other firearms. Carabines, fusils, revolvers, pistolets et autres armes à feu.		884,239	23,891	65,238	50,875	33,168	3\$449	15\$781	18\$445	18\$635	20\$124
142 { Espadas e outras armas brancas Swords and other side arms. Épées, sabres et autres armes blan- ches.		3,745	10		48	45	6\$016	8\$952		80\$3000	27\$593
143 { Polvora. Gunpowder. Poudres.		15,895	3,971	1,669	6,359	43,744	6\$030	3\$084	4\$878	5\$356	15\$280
144 { Não especificados. Unenumerated. Non dénommés.		12,240	6,520	1,206	1,638	3,001	3\$125	6\$821	10\$582	10\$521	5\$490
Total.....		1,378,909	119,176	213,508	173,707	285,176	—	—	—	—	—
Borracha. Rubber Caoutchouc											
144A { Brinquedos. Toys. Jouets.		2,064	1,076	4,618	3,988	4,819	6\$472	11\$447	10\$035	12\$867	10\$012
144B { Calçado. Boots and shoes. Chaussures.		12,883	2,125	4,000	7,042	6,487		6\$022		6\$507	8\$240
144C { Camaras de ar para automoveis e capas protectoras. Rubber tires and inner tubes for mo- tor cars. Chambres à air ou pneumatiques.		153,720	117,120	157,375	186,978	137,453	4\$844	5\$189	5\$781	6\$907	7\$390
144D { Borracha em lençol. Sheet. En feuilles.		8,095	2,840	3,047	10,018	11,283	3\$410	3\$907	4\$144	4\$894	5\$141
144E { Borracha em tubos. Hose. Tuyaux.		22,131	14,525	21,267	24,193	27,854	3\$110	5\$009	4\$187	3\$945	5\$320
144F { Rodas massiças de borracha para au- tomoveis. Solid rubber tires. Blocs ou bandages pour roues de voi- tures.		26,474	6,290	25,354	22,174	12,021	2\$426	2\$894	3\$581	3\$204	2\$881

IMPORTAÇÃO GERAL DE MERCADORIAS (continuação).
GENERAL IMPORTS OF MERCHANDISE (continued).
IMPORTATION GÉNÉRALE DE MARCHANDISES (suite).

MERCADORIAS MERCHANDISE MARCHANDISES	Unidade Unit Unité	QUANTIDADE QUANTITY QUANTITÉ					VALOR A BORDO NO BRASIL Value C. I. F. Valeur à bord au Brésil				
		1913	1915	1916	1917	1918	1913	1915	1916	1917	1918
							Mil Réis Papier. Papier.				
Borracha (continuação). Rubber (continued). Caoutchouc (suite).											
144G { Manufacturas de borracha, não especificadas. Manufactures of rubber, unenumerated. Articles de caoutchouc, non dénommés.	Kilog.	347.817	129.504	234.020	172.200	191.339	2.096.088	994.980	2.230.552	1.780.896	2.300.476
Total.....	"	1.189.275	683.038	1.069.534	1.002.984	778.116	5.476.582	3.794.511	6.598.956	6.587.710	6.031.338
Cabellos, pellos e pennas. Hair, furs and feathers. Cheveux, poils et plumes.											
146 { Escovas, espanadores, vassouras e pincéis. Brushes, dusters, brooms and pencils. Brosses, plumoux, balais et pinceaux.	"			50.041	44.604	80.008	795.111	340.356	625.023	370.751	1.236.104
147 { Manufacturas não especificadas. Manufactures unenumerated. Articles non dénommés.	"	34.815	20.977	24.959	22.420	41.530	108.929	99.797	137.839	155.487	278.249
Total.....	"	34.815	20.977	84.000	67.030	121.538	964.040	446.153	763.462	726.238	1.514.348
Canhamo. Hemp. Chanvre.											
147A { Alcatifas e tapetes. Tapestry and carpets. Tapis	"	VIDE 223A	586	11.061	1.087	3.956	VIDE 223A	2.363	20.273	7.500	10.318
147B { Barbante. Twine (packing thread). Ficelle.	"	VIDE 225A	13.767	18.916	21.205	6.209	VIDE 225A	31.090	45.462	50.186	22.099
147C { Cordoalha. Cordage. Cordage.	"	VIDE 226A	448.854	345.807	388.332	388.801	VIDE 226A	402.819	552.040	698.728	928.719
147D { Manufacturas não especificadas. Manufactures unenumerated. Articles non dénommés.	"	VIDE 228A	10.387	11.282	11.530	9.326	VIDE 228A	36.554	33.654	52.008	64.229
Total.....	"		473.594	387.946	372.774	408.289		563.732	652.329	808.431	1.025.348
Canna da Índia, bambú, junco, rotim, vime e outros cipós. Cane, bamboo, rattan, and other vines. Canne, roseau, bambou, jonc rotin, osier, etc.											
148 { Cestos e balaios. Baskets and hampers. Paniers et corbeilles.	"	36.608	4.069	4.375	3.580	7.304	70.133	8.079	8.288	7.022	13.231
149 { Moveis. Furniture. Meubles.	"	13.086	1.954	1.190	1.307	324	40.070	7.313	8.087	5.760	4.481
150 { Manufacturas não especificadas. Manufactures unenumerated. Articles non dénommés.	"	14.338	4.815	6.389	12.022	3.277	37.806	20.409	44.031	58.056	29.388
Total.....	"	64.112	10.838	11.963	16.909	10.995	148.018	36.461	60.406	71.438	47.133
Carros e outros veículos. Carriages and other vehicles. Voitures et autres véhicules.											
151 { Automoveis. Motor cars. Automobiles.	Unidade Unit Unité	3.218	214	521	1.648	1.448	14.474.874	701.433	1.803.965	5.048.947	6.396.388
152 { Acessorios para automoveis (exclusive pneumáticos e rodas massiças). Accessories for motor cars (not included inner and solid tires). Accessoires d'automobiles (non compris les pneumatiques et les bandages).	Kilog.	499.597	78.002	114.848	104.853	315.724	1.652.812	422.245	634.000	975.173	1.065.541

CLASSE III { Artigos manufacturados (continuação).
Manufactured articles (continued).
Articles manufacturés (suite).

MERCADORIAS MERCHANDISE MARCHANDISES	Unidade Unit Unité	VALOR A BORDO NO BRASIL Value C. I. F. Valeur à bord au Brésil									
		Equivalente em £ esterlinas Equivalent in pounds sterling Equivalent en livres sterling					Por unidade em réis, papel Per unit in réis, paper Par unité en réis, papier				
		1913	1915	1916	1917	1918	1913	1915	1916	1917	1918
Borracha (continuação). Rubber (continued). Caoutchouc (suite).											
144G { Manufacturas de borracha, não especificadas. Manufactures of rubber, unenumerated. Articles de caoutchouc, non dénommés.	Kilog.	139,739	51,161	110,073	94,188	122,912	68027	78083	95331	108342	128070
Total.....	"	365,106	195,143	328,443	348,576	323,409					
Cabellos, pellos e pennas. Hair, furs and feathers. Cheveux, poils et plumes.											
146 { Escovas, espanadores, vassouras e pincéis. Brushes, dusters, brooms and pencils. Brosses, plumoux, balais et pinceaux.	"	53,007	17,879	31,131	30,260	65,741			108596	128796	158449
147 { Manufacturas não especificadas. Manufactures unenumerated. Articles non dénommés.	"	11,262	5,162	6,867	8,240	14,779	48852	48757	58522	68083	68699
Total.....	"	64,269	23,041	37,998	38,509	80,520					
Canhamo. Hemp. Chanvre.											
147A { Alcatifas e tapetes. Tapestry and carpets. Tapis	"		118	908	391	538		48080	18005	48451	28806
147B { Barbante. Twine (packing thread). Ficelle.	"		1,058	2,293	2,653	1,219		28324	28403	28307	38560
147C { Cordoalha. Cordage. Cordage.	"		25,376	27,711	37,789	50,787		18098	18599	28085	28388
147D { Manufacturas não especificadas. Manufactures unenumerated. Articles non dénommés.	"		1,918	1,659	2,743	3,479		38519	28988	48511	68886
Total.....	"		29,070	32,661	43,576	56,023					
Canna da Índia, bambú, junco, rotim, vime e outros cipós. Cane, bamboo, rattan, and other vines. Canne, roseau, bambou, jonc rotin, osier, etc.											
148 { Cestos e balaios. Baskets and hampers. Paniers et corbeilles.	"	4,675	466	412	352	695	18913	28133	18804	18962	18792
149 { Moveis. Furniture. Meubles.	"	2,672	380	397	299	234	38063	38742	68745	48407	138839
150 { Manufacturas não especificadas. Manufactures unenumerated. Articles non dénommés.	"	2,520	1,053	2,214	3,115	1,596	28520	48250	68802	48870	88971
Total.....	"	9,867	1,889	3,023	3,766	2,525					
Carros e outros veículos. Carriages and other vehicles. Voitures et autres véhicules.											
151 { Automoveis. Motor cars. Automobiles.	Unidade Unit Unité	964,992	39,310	93,006	304,200	339,347	4:4978475	3:5588098	3:5778988	3:4278727	4:4178396
152 { Acessorios para automoveis (exclusive pneumáticos e rodas massiças). Accessories for motor cars (not included inner and solid tires). Accessoires d'automobiles (non compris les pneumatiques et les bandages).	Kilog.	110,187	21,779	31,538	51,829	88,454	38308	58413	58521	58005	58274

IMPORTAÇÃO GERAL DE MERCADORIAS (continuação).
GENERAL IMPORTS OF MERCHANDISE (continued).
IMPORTATION GÉNÉRALE DE MARCHANDISES (suite).

MERCADORIAS MERCHANDISE MARCHANDISES	Unidade Unité	QUANTIDADE QUANTITY QUANTITÉ					VALOR A BORDO NO BRASIL Value C. I. F. Valeur à bord au Brésil				
		1913	1915	1916	1917	1918	1913	1915	1916	1917	1918
Carros e outros vehiculos (continuação). Carriages and other vehicles (continued). Voitures et autres véhicules (suite).											
153 Bicycletas. Bicycles. Bicyclettes.	Kilos		24.538	24.813	12.457	27.748	538.301	73.787	149.237	75.566	171.300
154 Carros para estrada de ferro. Railway cars and wagons. Wagons de chemin de fer.	"	69.021.830	1.106.574	267.873	140.730	326.629	28.368.084	721.700	237.010	205.551	368.881
155 Moto-cycletas. Moto-cycles. Moto-cycles.	"	64.392	15.931	27.670	19.002	16.720	274.938	78.770	131.837	87.001	69.067
157 Não especificados. Unenumerated. Non dénommés.	"			128.033	100.538	78.547	1.041.248	161.051	158.739	154.948	170.780
Total	"	76.021.819	1.713.042	1.605.246	3.772.310	3.661.368	46.340.347	2.219.595	3.175.454	7.147.186	8.857.657
Chumbo, estanho, zinco e suas ligas. Lead, tin, zinc and alloys. Plomb, étain, zinc et allages.											
158 Canos de chumbo. Lead pipes. Tuyaux de plomb.	"	104.649	39.416	60.609	4.583	5.241	118.911	25.377	76.942	6.448	7.874
159 Typos para typographia. Printer's type. Caractères typographiques.	"	249.799	20.516	27.332	15.990	8.625	726.462	65.670	90.720	49.393	23.588
160 Manufacturas não especificadas de chumbo e suas ligas. Manufactures of lead and its alloys, unenumerated. Articles en plomb et allages non dénommés.	"	37.090	19.099	12.201	13.776	21.079	39.853	18.867	23.341	35.785	80.203
161 Manufacturas de estanho e suas ligas. Manufactures of tin and its alloys. Articles d'étain et allages.	"	135.568	42.777	34.556	41.761	53.558	383.420	231.220	278.512	497.280	730.144
162 Manufacturas de zinco e suas ligas. Manufactures of zinc and its alloys. Articles de zinc et allages.	"	50.688	7.551	8.101	15.793	7.505	90.435	23.071	32.066	82.524	40.000
Total	"	637.794	129.958	142.892	91.853	96.698	1.359.090	364.810	508.481	671.400	887.207
Cobre e suas ligas. Copper and alloys. Cuivre et allages.											
163 Alfinetes. Pins. Épingles.	"	7.561	6.078	8.158	5.156	8.899	18.687	24.851	64.800	40.168	80.105
164 Arame de cobre (exclusive para electricidade). Copper wire (not included electric wire) Fils de cuivre (non compris les fils pour l'électricité).	"	417.383	131.222	114.564	160.744	578.007	514.184	270.344	404.002	636.484	1.791.560
165 Artigos de metal branco, (christofle), alfenides e semelhantes. Christofle and plated goods. Articles de maillechort, christofle, alfenide, etc.	"	26.979	6.224	8.484	14.319	13.499	240.671	73.655	113.713	209.069	278.076
166 Bijouteria. Plated jewelry. Bijouterie de cuivre.	"	9.589	1.511	2.488	3.016	3.106	276.416	71.377	99.322	144.888	191.900
168 Fio de cobre nú para electricidade. Uninsulated electric copper wire. Fils de cuivre non isolé pour l'électricité.	"	722.170	123.014	47.724	22.605	85.708	615.063	194.005	125.583	76.184	226.549
169 Fio de cobre isolado para electricidade. Insulated electric copper wire. Fil de cuivre isolé pour l'électricité.	"	1.046.916	502.748	567.073	397.775	398.026	1.340.754	834.239	1.481.680	1.422.008	1.350.766

CLASSE III { Artigos manufacturados (continuação).
Manufactured articles (continued).
Articles manufacturés (suite).

MERCADORIAS MERCHANDISE MARCHANDISES	Unidade Unité	VALOR A BORDO NO BRASIL Value C. I. F. Valeur à bord au Brésil									
		Equivalente em £s esterlinas Equivalent in pounds sterling					Por unidade em réis, papel Per unit in réis, paper Par unité en réis, papier				
		1913	1915	1916	1917	1918	1913	1915	1916	1917	1918
Carros e outros vehiculos (continuação). Carriages and other vehicles (continued). Voitures et autres véhicules (suite).											
153 Bicycletas. Bicycles. Bicyclettes.	Kilog.	35.898	3.816	7.454	4.004	9.334	38007	68014	68006	68176	
154 Carros para estrada de ferro. Railway cars and wagons. Wagons de chemin de fer.	"	1,800,530	87,110	12,181	11,484	20,119	\$411	\$618	\$887	18373	18175
155 Moto-cycletas. Moto-cycles. Moto-cycles.	"	18,329	4,075	6,672	4,688	3,785	4270	48045	4763	4579	48184
157 Não especificados. Unenumerated. Non dénommés.	"	69,417	8,312	7,926	8,269	9,082			1240	1541	23174
Total	"	3,089,357	114,411	158,677	384,469	470,121					
Chumbo, estanho, zinco e suas ligas. Lead, tin, zinc and alloys. Plomb, étain, zinc et allages.											
158 Canos de chumbo. Lead pipes. Tuyaux de plomb.	"	7,027	1,318	3,840	338	418	\$722	\$648	1200	1222	1502
159 Typos para typographia. Printer's type. Caractères typographiques.	"	48,431	3,379	4,881	2,605	1,567	2808	3201	3559	3087	3349
160 Manufacturas não especificadas de chumbo e suas ligas. Manufactures of lead and its alloys, unenumerated. Articles en plomb et allages non dénommés.	"	2,657	985	1,152	1,021	4,287	1874	3957	1889	2598	3704
161 Manufacturas de estanho e suas ligas. Manufactures of tin and its alloys. Articles d'étain et allages.	"	25,562	11,886	13,825	26,657	38,815	2828	5405	8859	11898	13632
162 Manufacturas de zinco e suas ligas. Manufactures of zinc and its alloys. Articles de zinc et allages.	"	0,020	1,217	1,632	4,668	2,141	1874	3135	4060	5225	5200
Total	"	90,606	18,785	25,330	35,874	47,228					
Cobre e suas ligas. Copper and alloys. Cuivre et allages.											
163 Alfinetes. Pins. Épingles.	"	1,240	1,275	3,216	2,102	4,298	2841	4889	7920	7880	9862
164 Arame de cobre (exclusive para electricidade). Copper wire (not included electric wire) Fils de cuivre (non compris les fils pour l'électricité).	"	34,279	13,857	20,060	34,063	94,859	1232	2000	3531	3950	3847
165 Artigos de metal branco, (christofle), alfenides e semelhantes. Christofle and plated goods. Articles de maillechort, christofle, alfenide, etc.	"	10,045	3,942	5,708	11,195	14,796	8921	11834	18403	14801	20599
166 Bijouteria. Plated jewelry. Bijouterie de cuivre.	"	18,428	3,698	4,955	7,646	10,357	28826	47238	39820	48040	61786
168 Fio de cobre nú para electricidade. Uninsulated electric copper wire. Fils de cuivre non isolé pour l'électricité.	"	61,044	9,084	6,268	4,037	11,999	1268	1582	2631	3370	2643
169 Fio de cobre isolado para electricidade. Insulated electric copper wire. Fil de cuivre isolé pour l'électricité.	"	89,384	42,770	73,937	75,726	74,161	1281	1359	2613	3875	3849

IMPORTAÇÃO GERAL DE MERCADORIAS (continuação).
GENERAL IMPORTS OF MERCHANDISE (continued).
IMPORTATION GÉNÉRALE DE MARCHANDISES (suite).

MERCADORIAS MERCHANDISE MARCHANDISES	Unidade Unit Unité	QUANTIDADE QUANTITY QUANTITÉ					VALOR A BORDO NO BRASIL Value C. I. F. Valeur à bord au Brésil				
		1913	1915	1916	1917	1918	1913	1915	1916	1917	1918
Cobre e suas ligas (continuação). Copper and alloys (continued). Cuivre et ses alliages (suite).											
169A	Kilog.	2.577.890	895.431	063.126	1.222.820	1.041.029	2.542.863	1.049.832	1.871.562	3.318.380	2.098.706
170	"	7.401	2.421	5.358	3.475	4.589	61.255	26.432	37.813	37.496	48.320
171	"	247.636	86.112	38.314	106.906	210.081	438.725	200.507	174.830	064.410	775.064
172	"	1.256.049	322.707	376.396	208.518	260.092	5.577.133	1.710.704	2.711.046	3.031.005	3.287.595
Total	"	6.319.574	2.077.468	2.131.685	2.205.334	2.603.576	11.926.351	4.456.546	7.084.766	10.180.032	10.728.697
Ferro e aço. Iron and steel. Fer et acier.											
173	"	20.984	6.952	11.543	16.032	20.860	249.546	140.725	298.622	620.151	784.174
174	"	13.952	9.726	18.467	19.528	17.045	38.740	38.481	104.194	86.713	114.367
176	"	30.720.848	15.467.226	13.194.619	18.798.000	3.373.353	5.710.350	4.504.317	6.226.447	11.120.687	2.481.230
177	"	26.588.566	11.066.668	15.087.370	13.031.050	7.397.366	4.771.255	2.952.707	7.474.102	8.390.188	6.006.747
178	"	24.086.289	5.590.837	4.300.457	1.771.250	2.015.042	6.321.072	2.078.604	2.620.372	1.498.180	2.122.204
179	"	408.566	96.758	52.200	51.298	8.547	356.217	107.056	77.005	70.728	16.374
180	"	905.996	230.589	314.343	428.261	448.895	3.757.526	1.258.490	1.851.157	2.852.028	4.267.169
181	"	10.983.525	1.900.409	2.861.114	4.014.398	1.687.488	3.705.187	830.634	1.709.752	3.094.716	1.726.584
182	"	577.061	48.856	72.702	86.357	151.716	288.428	34.411	67.724	93.331	194.367
182A	"	VIDE 182C	12.163	9.320	16.198	11.470	VIDE 182C	24.874	24.002	55.057	46.370
182B	"	VIDE 182C	520.663	652.475	747.159	577.077	VIDE 182C	519.255	889.089	1.635.281	2.089.691

CLASSE III (Artigos manufacturados (continuação).
Manufactured articles (continued).
Articles manufacturés (suite).

MERCADORIAS MERCHANDISE MARCHANDISES	Unidade Unit Unité	VALOR A BORDO NO BRASIL Value C. I. F. Valeur à bord au Brésil									
		Equivalente em £ esterlinas Equivalent in pounds sterling Equivalent en livres sterling					Por unidade em réis, papel Per unit in réis, paper Par unité en réis, papier				
		1913	1915	1916	1917	1918	1913	1915	1916	1917	1918
Cobre e suas ligas (continuação). Copper and alloys (continued). Cuivre et ses alliages (suite).											
169A	Kilog.	109,524	54,676	93,378	178,540	144,155	\$986	\$1170	\$943	\$2714	\$2592
170	"	4,084	1,387	1,903	1,979	2,550	\$3276	\$10918	\$7057	\$10790	\$10542
171	"	29,248	10,422	8,788	35,888	41,673	\$772	\$2528	\$568	\$3215	\$3678
172	"	371,800	88,493	135,008	193,230	176,712	4,441	\$5301	\$2303	\$3522	\$2840
Total	"	795,091	230,404	353,211	544,351	575,060	—	—	—	—	—
Ferro e aço. Iron and steel. Fer et acier.											
173	"	16,636	7,281	14,873	33,496	39,381	\$1892	\$2242	\$25870	\$9056	\$3195
174	"	2,583	1,950	5,185	4,574	6,130	\$2777	\$8956	\$942	\$440	\$700
176	"	381,290	234,277	308,118	599,045	133,542	\$186	\$295	\$472	\$502	\$720
177	"	318,084	151,268	374,432	445,677	322,567	\$179	\$267	\$496	\$642	\$812
178	"	421,445	108,148	131,426	80,321	113,734	\$256	\$372	\$599	\$846	\$1053
179	"	23,748	5,600	3,818	3,782	866	\$372	\$1106	\$480	\$379	\$915
180	"	250,502	65,202	92,314	151,920	227,336	\$447	\$458	\$889	\$960	\$9505
181	"	247,012	42,918	59,702	165,567	91,077	\$337	\$437	\$620	\$771	\$1023
182	"	19,228	1,768	3,387	4,889	10,630	\$500	\$704	\$932	\$981	\$281
182A	"		1,290	1,222	2,899	2,473		\$2045	\$2637	\$8455	\$8040
182B	"		26,856	44,438	87,498	111,556		\$986	\$363	\$2139	\$3021

IMPORTAÇÃO GERAL DE MERCADORIAS (continuação).
GENERAL IMPORTS OF MERCHANDISE (continued).
IMPORTATION GÉNÉRALE DE MARCHANDISES (suite).

MERCADORIAS MERCHANDISE MARCHANDISES	Unidade Unité	QUANTIDADE QUANTITY QUANTITÉ					VALOR A BORDO NO BRASIL Value C. I. F. Valeur à bord au Brésil				
							(Papier. Paper. Papier.)				
		1913	1915	1916	1917	1918	1913	1915	1916	1917	1918
Ferro e aço (continuação). Iron and steel (continued). Fer et acier (suite).											
182C Anzões, esporas, estribos, fivellas, freios, fechaduras, cadeados, trincos, dobradiças, puxadores, etc. Fish hooks, spurs, stirrups, locks, padlocks, buckles, horsebits,atches, hinges, etc. Hameçons, éperons, boucles, mors, serrures, cadenas, loquets, gonds, boutons de tiroir, etc.	Kilog.	1.713.004	VIDE 182Ae182B	VIDE 182Ae182B	VIDE 182Ae182B	VIDE 182Ae182B	1.702.833	VIDE 182Ae182B	VIDE 182Ae182B	VIDE 182Ae182B	VIDE 182Ae182B
183 Ferros de engommar. Flatirons. Fers à repasser.	»	78.616	11.575	9.265	4.957	3.526	54.201	13.199	21.849	11.230	9.283
184 Ferro em obra, esmaltado. Manufactures of enamelled iron. Fer émaillé ouvré.	»	1.425.576	305.503	247.375	270.022	166.021	1.553.474	372.688	520.680	700.363	651.612
185 Fogões. Stoves. Fourneaux.	»	931.885	639.272	242.482	382.631	48.725	607.813	623.940	348.202	871.725	162.423
186 Folhas de Flandres em obras, não especificadas. Manufactures of tin plate. Fer-blanc ouvré.	»	144.004	63.388	69.997	66.036	47.433	235.492	101.308	157.500	152.332	206.383
187 Folhas de Flandres em laminas. Tin plate in sheets. Fer-blanc en lames.	»	21.371.750	16.118.565	17.491.324	14.919.622	11.049.550	6.347.288	6.100.300	10.394.055	15.880.080	12.704.197
188 Grampos, parafusos e rebites. Staples, screws and rivets. Crampons, vis et clous à river.	»	3.037.288	1.390.098	1.816.010	1.093.385	703.460	1.248.103	630.070	1.245.225	1.741.673	1.167.683
189 Moveis. Furniture. Meubles.	»	791.382	113.042	120.503	139.473	71.142	982.068	141.123	200.728	235.773	219.220
190 Peças para construção de edifícios. Iron superstructure for buildings. Pièces de fer pour constructions.	»	71.362.380	5.040.403	2.993.306	4.211.123	1.871.240	14.066.351	1.043.322	997.202	2.310.898	1.385.215
191 Pregos. Nails. Clous.	»	1.530.292	789.088	1.207.425	835.480	1.502.371	842.720	647.091	1.202.255	1.337.370	3.139.943
192 Postes telegraphicos, telephonicos, peças para construção de pontes, cercas e outras obras semelhantes. Telegraph and telephone posts and parts for bridges and fences. Poteaux téléphoniques, télégraphiques et ponts.	»	23.878.339	1.783.336	1.167.072	569.080	177.396	5.762.143	551.545	522.438	240.927	131.969
193 Trilhos, talas de junção e acessórios para estradas de ferro. Rails, fish plates, and railway accessories. Rails et accessoires.	»	261.547.201	5.312.456	8.887.088	5.627.413	1.745.535	34.705.949	1.263.803	2.535.615	3.021.876	1.405.696
194 Tubos, canos e acessórios. Tubes, pipes and joinings. Tubes, tuyaux et jonctions.	»	73.461.259	19.687.611	10.098.038	6.286.658	3.061.763	13.832.093	5.056.070	5.189.074	4.091.878	6.905.234
195 Manufacturas não especificadas. Manufactures, unenumerated. Articles non dénommés.	»	21.231.722	3.971.298	4.428.264	3.870.077	2.913.030	13.902.153	3.433.356	6.402.141	6.025.268	6.702.730
Total	»	578.011.891	90.249.262	85.403.866	77.855.502	44.160.666	121.281.267	33.242.871	51.170.305	67.393.913	64.538.045
Instrumentos de musica. Musical instruments. Instruments de musique.											
196 Phonographos e semelhantes. Phonographs and similar. Phonographes et similaires.	»	171.791	17.005	26.655	35.301	17.083	481.727	63.536	173.366	205.569	118.289

CLASSE III (Artigos manufacturados (continuação).
Manufactured articles (continued).
Articles manufacturés (suite).

MERCADORIAS MERCHANDISE MARCHANDISES	Unidade Unité	VALOR A BORDO NO BRASIL Value C. I. F. Valeur à bord au Brésil									
		Equivalente em ff esterlinas Equivalent in pounds sterling					Por unidade em réis, papel Per unit in reis, paper Par unité en reis, papier				
		1913	1915	1916	1917	1918	1913	1915	1916	1917	1918
Ferro e aço (continuação). Iron and steel (continued). Fer et acier (suite).											
182C Anzões, esporas, estribos, fivellas, freios, fechaduras, cadeados, trincos, dobradiças, puxadores, etc. Fish hooks, spurs, stirrups, locks, padlocks, buckles, horsebits,atches, hinges, etc. Hameçons, éperons, boucles, mors, serrures, cadenas, loquets, gonds, boutons de tiroir, etc.	Kilog.	119,622								1\$046	
183 Ferros de engommar. Flatirons. Fers à repasser.	»	3,617	676	1,085	611	504	\$690	\$1140	2\$358	2\$252	2\$032
184 Ferro em obra, esmaltado. Manufactures of enamelled iron. Fer émaillé ouvré.	»	103,565	10,197	26,125	41,101	35,055	\$090	\$019	\$100	2\$840	\$810
185 Fogões. Stoves. Fourneaux.	»	40,521	32,598	17,433	47,178	8,021	\$749	\$076	\$436	2\$278	\$333
186 Folhas de Flandres em obras, não especificadas. Manufactures of tin plate. Fer-blanc ouvré.	»	15,609	5,276	7,841	8,043	10,944	\$635	\$698	2\$250	2\$307	4\$350
187 Folhas de Flandres em laminas. Tin plate in sheets. Fer-blanc en lames.	»	423,153	319,358	521,241	851,060	679,186	\$297	\$385	\$503	\$084	\$149
188 Grampos, parafusos e rebites. Staples, screws and rivets. Crampons, vis et clous à river.	»	83,211	32,578	62,084	93,456	62,390	\$343	\$458	\$685	\$874	\$471
189 Moveis. Furniture. Meubles.	»	65,473	7,265	10,008	12,520	11,742	\$240	\$243	\$665	\$690	\$081
190 Peças para construção de edifícios. Iron superstructure for buildings. Pièces de fer pour constructions.	»	937,790	54,540	49,609	123,620	74,757	\$197	\$208	\$333	\$549	\$740
191 Pregos. Nails. Clous.	»	59,182	33,286	60,007	70,824	165,266	\$551	\$821	\$905	\$601	2\$087
192 Postes telegraphicos, telephonicos, peças para construção de pontes, cercas e outras obras semelhantes. Telegraph and telephone posts and parts for bridges and fences. Poteaux téléphoniques, télégraphiques et ponts.	»	384,143	28,287	26,059	13,131	6,737	\$241	\$309	\$451	\$428	\$744
193 Trilhos, talas de junção e acessórios para estradas de ferro. Rails, fish plates, and railway accessories. Rails et accessoires.	»	2,313,730	65,102	124,610	101,355	75,090	\$133	\$238	\$285	\$547	\$805
194 Tubos, canos e acessórios. Tubes, pipes and joinings. Tubes, tuyaux et jonctions.	»	925,473	291,064	259,302	250,332	368,006	\$189	\$287	\$514	\$746	\$856
195 Manufacturas não especificadas. Manufactures, unenumerated. Articles non dénommés.	»	926,810	177,972	319,251	351,165	359,182	\$655	\$864	\$448	\$805	2\$300
Total	»	8,085,417	1,714,529	2,553,570	3,604,079	2,916,772					
Instrumentos de musica. Musical instruments. Instruments de musique.											
196 Phonographos e semelhantes. Phonographs and similar. Phonographes et similaires.	»	30,782	3,338	8,628	10,935	6,342	2\$688	3\$730	6\$504	5\$742	6\$023

IMPORTAÇÃO GERAL DE MERCADORIAS (continuação).
GENERAL IMPORTS OF MERCHANDISE (continued).
IMPORTATION GÉNÉRALE DE MARCHANDISES (suite)

MERCADORIAS MERCHANDISE MARCHANDISES	Unidade Unit Unité	QUANTIDADE QUANTITY QUANTITE					VALOR A BORDO NO BRASIL Value C. I. F. Valeur à bord au Brésil					
		1913	1915	1916	1917	1918	1913	1915	1916	1917	1918	
							Mil Réis Paper. Papier.					
Instrumentos de musica (continuação). Musical instruments (continued). Instruments de musique (suite).												
197	Chapas ou discos para phonographos. Phonograph records. Rouleaux ou disques pour phonographes	Kilog.	57.695	12.170	6.402	10.218	3.020	275.047	30.374	79.338	72.007	40.342
198	Accessorios para phonographos. Phonograph accessories. Accessoires pour phonographes.	"	45.812	4.905	19.140	23.886	13.240	173.126	29.275	85.610	137.915	172.702
200	Pianos automaticos. Automatic pianos. Pianos automatiques.	Unidade Unit Unité	149	62	17	33	23	195.954	91.240	24.120	49.595	34.330
201	Pianos. Pianos. Pianos.	"	2.683	203	577	499	388	1.962.040	270.535	572.818	489.521	440.943
202	Não especificados. Unenumerated. Non dénommés.	Kilog.	276.290	24.751	18.801	17.010	14.699	1.292.746	227.147	300.172	353.545	377.303
Total			1.254.547	150.771	220.348	221.574	139.442	4.360.649	727.113	1.235.433	1.308.142	1.184.070
Instrumentos e objectos cirurgicos e dentarios. Surgical and dental instruments and articles. Instruments et objets chirurgiques et dentaires.												
203	Gaze e algodões medicinaes. Gauze and cotton for surgical use. Gaze et coton pour pansements.	"	154.688	31.257	79.417	52.427	41.046	575.815	424.004	408.000	381.080	531.325
204	Instrumentos e objectos cirurgicos. Surgical instruments and articles. Instruments et objets chirurgiques.	"	97.131	19.509	27.898	17.245	20.760	670.377	280.213	657.474	603.250	510.583
205	Instrumentos e objectos para dentistas. Dental instruments and articles. Instruments et objets dentaires.	"	106.170	51.075	63.060	71.580	49.820	792.898	564.708	886.090	840.073	593.419
Total			357.889	151.841	170.381	141.252	111.625	2.045.090	1.248.925	1.963.070	1.725.009	1.635.326
Instrumentos e objectos mathematicos, physicos e opticos. Mathematical, physical and optical instruments and articles. Instruments et objets mathématiques, physiques et optiques.												
206	Instrumentos e objectos opticos. Optical instruments and articles. Instruments et objets optiques	"			7.820	6.973	3.788	319.069	121.651	300.638	192.007	126.428
207	Instrumentos scientificos. Scientific instruments. Instruments scientifiques.	"			47.148	41.964	44.514	1.494.143	313.533	415.424	424.884	506.729
Total					54.968	48.937	48.302	1.813.812	435.184	716.062	616.891	631.157
Lã. Wool. Laine.												
208	Passamaneria de lã, gregas, cadarços tranças, etc. Braids, tassels, and trimmings, etc. Passenenterie, galons, tresses, etc.	"			380	1.631	716	36.021	7.025	6.103	11.815	21.069
209	Alcatifas e tapetes. Tapestry and carpets. Tapis.	"	247.245	36.048	41.060	58.120	79.461	610.788	158.970	231.800	375.203	787.800
210	Tecidos. Piece goods. Tissus.	"	1.249.160	216.949	347.253	442.309	494.395	8.425.097	2.316.426	5.255.733	7.703.651	13.964.180
211	Cobertores. Blankets. Couvertures.	"	25.015	2.225	1.096	1.066	3.710	86.801	6.867	8.080	12.596	32.748

CLASSE III Artigos manufacturados (continuação).
Manufactured articles (continued).
Articles manufacturés (suite).

MERCADORIAS MERCHANDISE MARCHANDISES	Unidade Unit Unité	VALOR A BORDO NO BRASIL Value C. I. F. Valeur à bord au Brésil										
		Equivalente em ££ esterlinas Equivalent in pounds sterling Equivalent en livres sterling					Por unidade em réis, papel Per unit in réis, paper Par unité en réis, papier					
		1913	1915	1916	1917	1918	1913	1915	1916	1917	1918	
Instrumentos de musica (continuação). Musical instruments (continued). Instruments de musique (suite).												
197	Chapas ou discos para phonographos. Phonograph records. Rouleaux ou disques pour phonographes	Kilog.	18,333	2,014	3,942	3,738	2,139	48707	38236	128303	78047	138358
198	Accessorios para phonographos. Phonograph accessories. Accessoires pour phonographes.	"	11,542	1,494	4,258	7,085	9,237	38779	58801	48473	58774	138050
200	Pianos automaticos. Automatic pianos. Pianos automatiques.	Unidade Unit Unité	13,004	4,701	1,202	2,653	1,910	2,0228025	1,3718710	1,4188424	1,5028879	1,4932478
201	Pianos. Pianos. Pianos.	"	130,803	14,417	28,407	25,081	23,524	7458170	9438805	9028752	9818004	1,8048565
202	Não especificados. Unenumerated. Non dénommés.	Kilog.	80,183	11,782	14,943	18,836	20,224	48079	98177	158006	208774	258072
Total			290,710	37,741	61,380	69,228	63,393					
Instrumentos e objectos cirurgicos e dentarios. Surgical and dental instruments and articles. Instruments et objets chirurgiques et dentaires.												
203	Gaze e algodões medicinaes. Gauze and cotton for surgical use. Gaze et coton pour pansements.	"	38,388	21,070	23,208	20,305	28,014	38725	58218	58904	78380	128944
204	Instrumentos e objectos cirurgicos. Surgical instruments and articles. Instruments et objets chirurgiques.	"	45,092	13,400	32,689	26,492	27,142	68063	138338	238507	298182	248006
205	Instrumentos e objectos para dentistas. Dental instruments and articles. Instruments et objets dentaires.	"	52,800	29,001	41,630	43,085	31,540	78168	118056	138267	118736	118009
Total			136,340	64,521	97,646	90,872	86,696					
Instrumentos e objectos mathematicos, physicos e opticos. Mathematical, physical and optical instruments and articles. Instruments et objets mathématiques, physiques et optiques.												
206	Instrumentos e objectos opticos. Optical instruments and articles. Instruments et objets optiques	"	21,311	6,320	14,984	10,174	6,747			388445	68073	338111
207	Instrumentos scientificos. Scientific instruments. Instruments scientifiques.	"	90,610	16,138	20,506	22,564	27,000			88811	418124	118361
Total			120,921	22,458	35,580	32,738	33,747					
Lã. Wool. Laine.												
208	Passamaneria de lã, gregas, cadarços tranças, etc. Braids, tassels, and trimmings, etc. Passenenterie, galons, tresses, etc.	"	2,401	305	300	632	1,102			168061	78244	298416
209	Alcatifas e tapetes. Tapestry and carpets. Tapis.	"	40,719	8,241	11,502	20,074	41,999	28470	48338	58566	68450	98015
210	Tecidos. Piece goods. Tissus.	"	561,713	119,584	262,207	411,894	740,081	68745	108077	158144	178417	288244
211	Cobertores. Blankets. Couvertures.	"	5,987	355	394	682	1,754	38590	38086	78354	118928	88826

IMPORTAÇÃO GERAL DE MERCADORIAS (continuação).
GENERAL IMPORTS OF MERCHANDISE (continued).
IMPORTATION GÉNÉRALE DE MARCHANDISES (suite).

MERCADORIAS MERCHANDISE MARCHANDISES	Unidade Unit Unité	QUANTIDADE QUANTITY QUANTITÉ					VALOR A BORDO NO BRASIL Value C. I. F. Valeur à bord au Brésil				
		1913	1915	1916	1917	1918	1913	1915	1916	1917	1918
LF (continuação). Wool (continued). Laine (suite).											
212 Feltro e sarçanetas. Felts and sarcenets. Feutre.	Kilog.	204.752	23.569	38.451	25.771	36.124	520.753	68.411	158.049	148.300	220.233
213 Roupa feita. Wearing apparel. Confections et habillements	"			4.910	6.039	7.576	245.047	74.742	129.471	222.405	263.033
214 Manufacturas não especificadas. Manufactures unenumerated. Articles non dénommés.	"	193.906	23.652	48.407	20.395	27.020	1.092.423	175.279	446.087	371.490	677.200
Total.....	"	1.920.144	392.443	482.247	564.321	649.002	11.020.530	2.838.320	6.238.393	8.845.469	15.966.292
Linho. Linen. Lin.											
215 Alcatifas e tapetes. Tapestry and carpets. Tapis.	"	107.800	52.242	61.680	86.284	140.616	102.550	55.885	87.301	142.701	316.281
216 Barbante. Twine (packing thread). Ficelle.	"	2.043	362	50	100	199	7.417	1.567	688	1.324	2.734
217 Cordoalha. Cordage. Cordage.	"	40.069	12.306	20.555	13.150	15.287	43.516	21.155	38.186	32.929	47.054
218 Lençóis, colchas, toalhas e guardanapos. Sheeting, quilts, towels and napkins. Drapes de lit, couvre-lit, nappes et serviettes.	"	25.282	2.048	2.337	6.517	10.052	104.661	30.805	32.681	87.253	186.683
219 Passamaneria de linho, alamares, gales, gregas, etc. Braids, edgings, trimmings, etc. Passementerie, dentelles, galons, etc.	"			2.425	2.277	4.071	17.316	6.555	14.781	26.208	44.488
220 Roupa feita. Wearing apparel. Confections, habillements et lingerie.	"			7.190	5.316	6.008	206.035	128.487	135.791	112.431	184.616
221 Tecidos. Piece goods. Tissus.	"	1.382.862	414.060	527.579	404.862	439.410	5.370.070	2.573.874	4.088.805	4.083.411	6.884.668
222 Manufacturas não especificadas. Manufactures unenumerated. Articles non dénommés.	"	100.040	18.593	38.054	14.305	13.573	399.309	129.248	273.527	176.176	271.005
Total.....	"	1.757.705	500.811	654.885	532.901	629.222	6.428.483	2.947.576	4.671.850	4.662.433	7.936.478
Juta. Jute. Jute.											
223 Alcatifas e tapetes. Tapestry. Tapis.	"	VIDE 223A	10.722	36.356	4.106	8.922	VIDE 223A	28.930	67.471	20.574	54.300
224 Anagem. Hessians. Toile d'emballage	"	31.608	22.502	10.202	138.210	29.420	32.485	26.857	18.240	166.454	64.483
225 Barbante. Twine (packing thread). Ficelle	"	VIDE 225A	.12	100	150	821	VIDE 225A	43	230	354	4.107
226 Cordoalha. Cordage. Cordage	"	VIDE 226A	3.753	1.453	639	1.520	VIDE 226A	6.973	3.167	1.803	8.138
227 Tecidos. Piece goods. Tissus.	"	95.288	18.502	25.590	6.170	5.015	217.001	47.402	75.308	18.768	30.966
228 Manufacturas não especificadas. Manufactures unenumerated. Articles non dénommés.	"	VIDE 228A	5.421	9.125	4.920	4.508	VIDE 228A	5.147	10.870	6.333	12.016
Total.....	"	126.981	66.912	82.826	154.800	51.106	250.476	115.448	175.361	214.286	174.018

CLASSE III (Artigos manufacturados (continuação).
Manufactured articles (continued).
Articles manufacturés (suite).

MERCADORIAS MERCHANDISE MARCHANDISES	Unidade Unit Unité	VALOR A BORDO NO BRASIL Value C. I. F. Valeur à bord au Brésil									
		Equivalente em £ esterlinas Equivalent in pounds sterling Equivalent en livres sterling					Por unidade em réis, papel Per unit in reis, paper Par unité en reis, papier				
		1913	1915	1916	1917	1918	1913	1915	1916	1917	1918
LF (continuação). Wool (continued). Laine (suite).											
212 Feltro e sarçanetas. Felts and sarcenets. Feutre.	Kilog.	34.717	3.510	7.870	7.880	11.823	28543	28902	48110	58755	68907
213 Roupa feita. Wearing apparel. Confections et habillements.	"	16.336	3.856	6.445	11.835	14.193			268369	308828	348710
214 Manufacturas não especificadas. Manufactures unenumerated. Articles non dénommés.	"	72.828	9.054	22.345	19.733	30.324	58632	78604	98198	128638	258062
Total.....	"	734.701	144.995	311.123	472.669	853.276					
Linho. Linen. Lin.											
215 Alcatifas e tapetes. Tapestry and carpets. Tapis.	"	10.837	2.892	4.355	7.521	16.394	8822	18060	18417	18054	28242
216 Barbante. Twine (packing thread). Ficelle.	"	494	79	34	65	148	28806	48320	118670	138240	138730
217 Cordoalha. Cordage. Cordage.	"	2,901	1,092	1,895	1,772	2,465	18080	18710	18858	28504	38078
218 Lençóis, colchas, toalhas e guardanapos. Sheeting, quilts, towels and napkins. Drapes de lit, couvre-lit, nappes et serviettes.	"	10,077	1,578	1,615	4,078	9,923	68513	118033	138994	138389	188571
219 Passamaneria de linho, alamares, gales, gregas, etc. Braids, edgings, trimmings, etc. Passementerie, dentelles, galons, etc.	"	1,154	330	730	1,410	2,376			68005	118510	108915
220 Roupa feita. Wearing apparel. Confections, habillements et lingerie.	"	17,736	6,631	6,770	6,003	9,824			18886	218160	308728
221 Tecidos. Piece goods. Tissus.	"	358,045	132,703	203,632	215,153	366,403	3884	68207	78750	108086	158667
222 Manufacturas não especificadas. Manufactures unenumerated. Articles non dénommés.	"	26,421	6,697	13,636	9,260	14,470	38634	68951	88275	128239	198006
Total.....	"	428,565	152,008	232,979	248,871	422,093					
Juta. Jute. Jute.											
223 Alcatifas e tapetes. Tapestry. Tapis.	"		1,522	3,372	1,074	2,800			18730	18866	48008
224 Anagem. Hessians. Toile d'emballage.	"	2,166	1,307	889	9,298	3,595	18025	18193	18760	18204	28101
225 Barbante. Twine (packing thread). Ficelle.	"		2	12	20	232			38583	28360	28360
226 Cordoalha. Cordage. Cordage.	"		301	150	101	438			18857	28180	28821
227 Tecidos. Piece goods. Tissus.	"	14,533	2,430	3,778	985	1,607	28268	28507	28645	38030	58236
228 Manufacturas não especificadas. Manufactures unenumerated. Articles non dénommés.	"		263	545	347	630			8949	18191	18285
Total.....	"	16,699	5,984	8,752	11,825	9,461					

IMPORTAÇÃO GERAL DE MERCADORIAS (continuação).
GENERAL IMPORTS OF MERCHANDISE (continued).
IMPORTATION GÉNÉRALE DE MARCHANDISES (suite).

MERCADORIAS MERCHANDISE MARCHANDISES	Unidade Unité	QUANTIDADE QUANTITY QUANTITÉ					VALOR A BORDO NO BRASIL Value C. I. F. Valeur à bord au Brésil				
		1913	1915	1916	1917	1918	1913	1915	1916	1917	1918
							Mil Réis Papier. Papier.				
Juta e canhamo. Jute and hemp. Jute et chanvre.											
223A Alcatifas e tapetes. Tapestry and carpets. Tapis.	Kilog.	173.277	VIDE 147A e 223	VIDE 147A e 223	VIDE 147A e 223	VIDE 147A e 223	332.892	VIDE 147A e 223	VIDE 147A e 223	VIDE 147A e 223	VIDE 147A e 223
225A Barbante. Twine (packing thread). Ficelle.	"	68.617	VIDE 147B e 225	VIDE 147B e 225	VIDE 147B e 225	VIDE 147B e 225	141.540	VIDE 147B e 225	VIDE 147B e 225	VIDE 147B e 225	VIDE 147B e 225
226A Cordoalha. Cordage. Cordage.	"	451.512	VIDE 147C e 226	VIDE 147C e 226	VIDE 147C e 226	VIDE 147C e 226	389.681	VIDE 147C e 226	VIDE 147C e 226	VIDE 147C e 226	VIDE 147C e 226
228A Manufacturas não especificadas. Manufactures unenumerated. Articles non dénommés.	"	110.419	VIDE 147D e 228	VIDE 147D e 228	VIDE 147D e 228	VIDE 147D e 228	130.381	VIDE 147D e 228	VIDE 147D e 228	VIDE 147D e 228	VIDE 147D e 228
Total	"	812.825					994.494				
Louça, porcellana, vidro e crystal. Earthenware, porcelain, glass and crystal. Faïence, porcelaine, verre et cristal.											
229 Calices e copos. Table glasses. Verres à boire.	"	105.035	32.082	17.785	17.220	16.411	225.064	51.954	33.372	37.111	41.089
230 Frascos e potes. Phials and pots. Flacons et pots.	"	852.378	112.695	150.920	71.201	95.802	630.430	133.474	246.701	221.600	230.468
231 Garrafas e garrafas. Bottles and demi-johns. Bouteilles et dames-jeannes.	"	6.040.123	310.183	553.506	446.321	256.441	1.809.772	287.513	591.431	528.051	438.288
232 Chaminés de vidro. Lamp-chimneys. Verres de lampes.	"	101.234	28.758	23.124	19.336	20.051	125.945	51.547	64.909	61.102	83.277
233 Isoladores. Isolators. Isolateurs.	"	1.147.924	177.810	310.116	413.379	320.025	612.048	130.647	310.942	407.334	514.876
234 Tubos para machinas, copos graduados, funis, lubrificadores para machinas, contagotas, syphons, vasos para pilhas e outros objectos semelhantes para laboratorio chimico e pharmaceutico e applicação á electricidade. Tubes for machines, gauges and other graduated glasses, funnels, dropping bottles, syphons, battery vessels, and other articles for chemical and pharmaceutical laboratories and electrical purposes. Tubes, entonnnoirs, compte-gouttes, siphons, et autres objets pour laboratoires et pour l'électricité.	"	77.147	14.279	26.371	35.877	34.225	172.090	49.515	87.470	133.272	202.694
235 Vidros para oculos e pince-nez. Lenses of all kinds. Verres à pince-nez et à lunettes.	"	678	525	249	287	90	7.334	15.020	13.134	17.379	4.012
236 Vidros polidos sem ago. Polish glass without foils. Verres polis sans tain.	"	249.781	65.821	77.093	144.814	238.554	278.370	81.421	135.578	270.422	470.025
237 Vidros para vidraça. Window glass. Verres à vitres.	"	7.450.880	3.043.112	4.370.578	2.006.305	1.459.100	2.035.394	1.600.500	3.035.633	1.742.110	1.418.632
238 Manufacturas de porcellana e louça, não especificadas. Manufactures of porcelain and earthenware, unenumerated. Articles de faïence et porcelaine, non dénommés.	"	9.214.758	2.802.488	3.459.543	3.727.088	4.265.049	7.180.433	2.759.650	3.935.396	4.022.253	7.797.092

CLASSE III (Artigos manufacturados (continuação).
Manufactured articles (continued).
Articles manufacturés (suite).

MERCADORIAS MERCHANDISE MARCHANDISES	Unidade Unité	VALOR A BORDO NO BRASIL Value C. I. F. Valeur à bord au Brésil									
		Equivalente em £ esterlinas Equivalent in pounds sterling Equivalent en livres sterling					Por unidade em réis, papel Per unit in réis, paper Par unité en réis, papier				
		1913	1915	1916	1917	1918	1913	1915	1916	1917	1918
Juta e canhamo. Jute and hemp. Jute et chanvre.											
223A Alcatifas e tapetes. Tapestry and carpets. Tapis.	Kilog.	22,193									18921
225A Barbante. Twine (packing thread). Ficelle.	"	9,436									28063
226A Cordoalha. Cordage. Cordage.	"	25,970									8863
228A Manufacturas não especificadas. Manufactures unenumerated. Articles non dénommés.	"	8,602									18091
Total	"	66,300									
Louça, porcellana, vidro e crystal. Earthenware, porcelain, glass and crystal. Faïence, porcelaine, verre et cristal.											
229 Calices e copos. Table glasses. Verres à boire.	"	15,044	2,695	1,681	1,940	2,138	18367	18620	18876	28154	28502
230 Frascos e potes. Phials and pots. Flacons et pots.	"	42,629	6,906	12,203	11,907	12,706	7750	18184	18072	38113	28466
231 Garrafas e garrafas. Bottles and demi-johns. Bouteilles et dames-jeannes.	"	124,651	14,743	29,438	28,078	23,213	9310	9927	18068	18183	18709
232 Chaminés de vidro. Lamp-chimneys. Verres de lampes.	"	8,396	2,671	3,230	3,250	5,054	18244	18792	28807	38165	48516
233 Isoladores. Isolators. Isolateurs.	"	40,803	6,736	15,473	21,365	27,231	5533	8735	18003	8085	18008
234 Tubos para machinas, copos graduados, funis, lubrificadores para machinas, contagotas, syphons, vasos para pilhas e outros objectos semelhantes para laboratorio chimico e pharmaceutico e applicação á electricidade. Tubes for machines, gauges and other graduated glasses, funnels, dropping bottles, syphons, battery vessels, and other articles for chemical and pharmaceutical laboratories and electrical purposes. Tubes, entonnnoirs, compte-gouttes, siphons, et autres objets pour laboratoires et pour l'électricité.	"	11,473	2,562	4,354	6,091	10,900	28231	38468	38317	38715	58922
235 Vidros para oculos e pince-nez. Lenses of all kinds. Verres à pince-nez et à lunettes.	"	489	801	652	638	224	108817	208752	528750	608543	448577
236 Vidros polidos sem ago. Polish glass without foils. Verres polis sans tain.	"	18,558	4,195	6,737	14,603	25,412	18114	18237	18759	18807	18972
237 Vidros para vidraça. Window glass. Verres à vitres.	"	135,093	85,726	151,836	92,937	76,162	8273	5548	8064	8868	8072
238 Manufacturas de porcellana e louça, não especificadas. Manufactures of porcelain and earthenware, unenumerated. Articles de faïence et porcelaine, non dénommés.	"	478,096	142,000	196,384	201,804	418,924	8779	8085	18138	18827	18827

IMPORTAÇÃO GERAL DE MERCADORIAS (continuação).
GENERAL IMPORTS OF MERCHANDISE (continued).
IMPORTATION GÉNÉRALE DE MARCHANDISES (suite).

MERCADORIAS MERCHANDISE MARCHANDISES	Unidade Unit Unité	QUANTIDADE QUANTITY QUANTITÉ					VALOR A BORDO NO BRASIL Value C. I. F. Valeur à bord au Brésil				
							Mil Réis	Papcl. Paper. Papier.	1917	1918	1919
		1913	1915	1916	1917	1918					
Loça, porcellana, vidro, etc. (continuação). Earthenware, porcelain, glass (continued). Faïence, porcelaine, verre et cristal (suite).											
Manufacturas de vidro e crystal, não especificadas. Manufactures of glass and crystal, unenumerated. Articles de verre et cristal, non dénommés.	Kilog.	2.058.512	338.135	974.904	328.238	307.242	3.111.414	704.060	1.076.312	1.135.056	1.292.706
Total.....	"	27.358.450	6.925.888	9.570.198	7.210.075	7.014.559	16.257.894	6.021.951	9.530.884	9.475.837	12.569.706
Machinas, aparelhos e accessorios, utensilios e ferramentas. Machinery, apparatus, utensils and tools. Machines, appareils, outils, etc.											
Aeroplanos. Aircrafts. Aéroplanes.	Unidade Unit Unité	10		3	1	30	201.560		141.337	80.240	1.037.328
Pertences para aeroplanos. Aircraft accessories. Accessoires pour aéroplanes.	Kilog.				1.428	44.478	4.721	1.109		62.129	490.711
Alambiques. Still alembics. Alambics.	"	137.725	5.808	10.515	85.871	90.200	204.309	9.469	12.055	174.104	107.865
Balanças. Scales. Balances.	"	641.104	140.405	183.004	172.021	143.225	453.314	128.313	265.800	241.030	324.268
Bombas hydraulicas e accessorios. Hydraulic pumps and accessories. Pompes hydrauliques et accessoires.	"	1.331.580	243.842	230.046	211.703	207.803	1.391.182	338.287	381.799	420.855	747.391
Caldeiras. Boilers. Chaudières.	"	3.188.989	313.811	290.182	351.143	903.489	2.003.206	202.965	277.134	351.301	910.917
Chocadeiras e creadeiras. Incubators and brooders. Couveuses et éleveuses.	"	54.023	11.149	7.078	3.636	6.205	42.373	17.201	17.216	11.549	11.159
Ferramentas e utensilios diversos. Tools and utensils of all kinds. Instruments et outils divers.	"	11.628.825	2.372.882	3.469.301	3.551.461	3.438.541	12.257.368	3.417.426	5.917.459	7.820.750	8.659.520
Guindastes. Cranes. Grues.	"	2.991.176	95.084	62.358	521.635	235.735	1.054.594	131.306	112.310	566.011	363.664
Locomotivas. Locomotives. Locomotives.	"	13.703.850	1.494.002	3.564.501	3.037.803	1.706.824	10.583.534	1.061.300	3.767.030	5.026.345	2.994.221
Locomoveis. Tractors. Locomobiles.	"	1.692.852	67.219	63.888	184.673	226.010	1.012.883	44.585	62.109	169.400	283.325
Machinas e aparelhos cinematographicos. Cinematograph (Motion-Picture) machines. Cinématographes.	"	26.459	1.073	951	1.004	367	99.835	9.588	10.850	27.555	5.389
Fitas para cinematographo. Cinematograph (Motion-Picture) films. Bobines ou films pour cinématographes.	"	18.695	12.035	14.864	14.931	14.277	571.669	496.034	771.194	1.006.181	1.183.437
Accessorios não especificados para cinematographo. Accessories for (Motion-Picture) machines, not specified. Accessoires non dénommés pour cinématographes.	"	3.043	1.385	510	1.470	207	20.096	9.719	4.415	4.405	6.819
Apparelhos photographicos e accessorios. Photographic apparatus and accessories. Appareils photographiques et accessoires.	"	254.005	125.478	167.330	137.215	131.113	892.387	569.815	767.035	780.115	824.867

CLASSE III { Artigos-manufacturados (continuação).
Manufactured articles (continued).
Articles manufacturés (suite).

MERCADORIAS MERCHANDISE MARCHANDISES	Unidade Unit Unité	VALOR A BORDO NO BRASIL Value C. I. F. Valeur à bord au Brésil									
		Equivalente em ff esterlinas Equivalent in pounds sterling Equivalent en livres sterling					Por unidade em réis, papel Per unit in reís, paper Par unité en reís, papier				
		1913	1915	1916	1917	1918	1913	1915	1916	1917	1918
Loça, porcellana, vidro, etc. (continuação). Earthenware, porcelain, glass (continued). Faïence, porcelaine, verre et cristal (suite).											
Manufacturas de vidro e crystal, não especificadas. Manufactures of glass and crystal, unenumerated. Articles de verre et cristal, non dénommés.	Kilog.	207,427	41,128	53,477	59,713	68,751	1\$511	2\$348	2\$871	3\$458	4\$207
Total.....	"	1,083,859	310,232	475,565	503,586	670,721					
Machinas, aparelhos e accessorios, utensilios e ferramentas. Machinery, apparatus, utensils and tools. Machines, appareils, outils, etc.											
Aeroplanos. Aircrafts. Aéroplanes.	Unidade Unit Unité	13,437		7,297	4,470	54,077	12:507\$500		47:112\$333	80:240\$000	34:575\$260
Pertences para aeroplanos. Aircraft accessories. Accessoires pour aéroplanes.	Kilog.	315	58		3,515	25,311				43\$508	11\$033
Alambiques. Still alembics. Alambics.	"	13,027	493	599	9,082	5,838	1\$484	1\$630	1\$140	2\$027	1\$105
Balanças. Scales. Balances.	"	30,228	6,631	13,280	12,381	17,276	\$707	\$914	1\$462	1\$401	2\$264
Bombas hydraulicas e accessorios. Hydraulic pumps and accessories. Pompes hydrauliques et accessoires.	"	92,745	17,442	10,005	22,578	30,079	1\$045	1\$387	1\$653	1\$088	2\$500
Caldeiras. Boilers. Chaudières.	"	133,517	10,695	13,942	18,139	48,724	\$628	\$647	1\$005	1\$007	1\$008
Chocadeiras e creadeiras. Incubators and brooders. Couveuses et éleveuses.	"	2,825	872	862	612	611	\$784	1\$543	2\$158	3\$176	1\$797
Ferramentas e utensilios diversos. Tools and utensils of all kinds. Instruments et outils divers.	"	817,157	176,709	205,153	414,555	403,226	1\$054	1\$440	1\$706	2\$202	2\$518
Guindastes. Cranes. Grues.	"	130,306	6,883	5,593	28,208	10,332	\$653	1\$381	1\$801	1\$085	1\$540
Locomotivas. Locomotives. Locomotives.	"	705,569	85,147	187,333	257,183	160,067	\$772	1\$111	1\$037	1\$276	1\$666
Locomoveis. Tractors. Locomobiles.	"	67,925	2,298	3,173	9,118	15,244	\$598	\$663	\$973	\$917	1\$262
Machinas e aparelhos cinematographicos. Cinematograph (Motion-Picture) machines. Cinématographes.	"	6,056	500	535	1,518	292	3\$773	5\$731	11\$415	27\$475	14\$083
Fitas para cinematographo. Cinematograph (Motion-Picture) films. Bobines ou films pour cinématographes.	"	38,111	25,571	38,452	53,001	63,269	30\$570	38\$394	51\$884	67\$389	82\$890
Accessorios não especificados para cinematographo. Accessories for (Motion-Picture) machines, not specified. Accessoires non dénommés pour cinématographes.	"	1,310	494	217	248	381	6\$604	7\$017	8\$057	3\$058	33\$043
Apparelhos photographicos e accessorios. Photographic apparatus and accessories. Appareils photographiques et accessoires.	"	59,492	28,881	38,078	41,323	43,714	3\$504	4\$460	4\$588	5\$085	6\$200

IMPORTAÇÃO GERAL DE MERCADORIAS (continuação).
GENERAL IMPORTS OF MERCHANDISE (continued).
IMPORTATION GÉNÉRALE DE MARCHANDISES (suite).

MERCADORIAS MERCHANDISE MARCHANDISES	Unidade Unit Unité	QUANTIDADE QUANTITY QUANTITÉ					VALOR A BORDO NO BRASIL Value C. I. F. Valeur à bord au Brésil				
		1913	1915	1916	1917	1918	1913	1915	1916	1917	1918
Machinas, aparelhos, etc. (continuação). Machinery, apparatus, etc. (continued). Machines, appareils, outils, etc. (suite).											
257 Aparelhos para electricidade e iluminação electrica. Machinery for electricity and electric light. Appareils pour l'électricité et l'éclairage électrique.	Kilg.	7.065.224	1.257.476	1.825.346	2.024.000	1.612.970	10.344.020	2.765.318	4.002.900	6.377.557	8.248.30
258 Carvão para electricidade. Electric light carbons. Charbons préparés pour l'éclairage électrique.	"	206.533	125.376	105.090	106.591	90.244	106.870	114.421	156.934	188.391	151.59
259 Dynamos e geradores electricos. Electric dynamos and generators. Dynamos et générateurs électriques.	"	702.740	116.870	201.653	326.204	335.624	915.000	158.251	346.107	426.106	880.17
260 Lampadas electricas. Electric lamps. Lampes électriques.	"	228.518	78.846	109.074	145.576	176.849	1.471.271	785.672	1.200.320	1.819.508	2.903.99
261 Motores electricos. Electric motors. Moteurs électriques.	"	1.489.261	198.734	285.058	286.617	285.778	1.846.231	315.561	514.441	671.203	733.23
262 Transformadores electricos. Electric transformers. Transformateurs électriques.	"	1.014.632	156.526	330.703	180.657	348.808	1.257.520	275.550	633.805	420.116	930.37
263 Machinas de costura. Sewing machines. Machines à coudre.	"	6.221.909	293.921	642.954	2.712.150	1.911.026	8.387.107	609.660	1.481.406	6.432.590	4.828.68
264 Machinas de escrever e accessorios. Typewriting machines and accessories. Machines à écrire et accessoires.	"	133.144	24.343	55.216	96.886	80.487	1.116.908	303.935	804.636	1.279.904	1.200.70
265 Machinas não especificadas, para fição e tecelagem. Spinning and weaving machines, unenumerated. Machines non dénommées, pour filatures et tissage.	"	10.204.979	1.199.981	1.356.291	1.016.965	1.498.746	4.675.214	820.138	1.183.161	1.125.036	2.654.43
266 Cilindros para estamperia. Calico printer's rolls. Cylindres pour gaufrage.	"	47.001	7.138			1.110	82.081	13.018			2.66
267 Teares. Looms. Métier à tisser.	"	1.544.807	296.920	295.494	323.140	670.589	439.620	209.773	159.417	136.767	288.73
268 Accessorios não especificados, para machinas de fição e tecelagem. Unenumerated materials for spinning and weaving machines. Accessoires non dénommées, pour machines de filature et tissage.	"	1.547.079	600.222	707.853	602.240	761.125	1.801.487	1.314.748	2.137.300	2.265.043	3.204.59
269 Machinas não especificadas, para industria. Industrial machinery, unenumerated. Machines pour l'industrie, non dénommées.	"	17.605.514	2.339.926	2.659.011	2.374.907	3.121.852	11.201.434	2.205.301	3.157.933	3.407.341	5.613.89
270 Machinas não especificadas, para lavoura. Agricultural machinery, unenumerated. Machines pour l'agriculture, non dénommées.	"	2.399.846	457.100	748.538	782.205	723.005	1.446.072	340.088	680.305	783.080	1.041.18
271 Arados. Plows. Charrues.	"	1.005.533	320.560	487.073	312.859	223.952	418.136	142.772	291.348	237.324	231.70
272 Pontas de aço para arados. Plowshares. Soes d'acier pour charrue.	"	717	3.273	817	754	210	310	1.111	822	710	20

CLASSE III (Artigos manufacturados (continuação).
Manufactured articles (continued).
Articles manufacturés (suite).

MERCADORIAS MERCHANDISE MARCHANDISES	Unidade Unit Unité	VALOR A BORDO NO BRASIL Value C. I. F. Valeur à bord au Brésil									
		Equivalente em £ esterlinas Equivalent in pounds sterling Equivalent en livres sterling					Por unidade em réis, papel Per unit in réis, paper Par unité en réis, papier				
		1913	1915	1916	1917	1918	1913	1915	1916	1917	1918
Machinas, aparelhos, etc. (continuação). Machinery, apparatus, etc. (continued). Machines, appareils, outils, etc. (suite).											
257 Aparelhos para electricidade e iluminação electrica. Machinery for electricity and electric light. Appareils pour l'électricité et l'éclairage électrique.	Kilg.	680,001	143,070	233,358	339,246	438,344	1\$104	2\$199	2\$570	3\$150	5\$113
258 Carvão para electricidade. Electric light carbons. Charbons préparés pour l'éclairage électrique.	"	13,125	5,028	7,820	10,013	8,030	\$952	\$913	1\$493	1\$767	1\$683
259 Dynamos e geradores electricos. Electric dynamos and generators. Dynamos et générateurs électriques.	"	61,004	8,172	17,195	22,507	47,059	1\$200	1\$354	1\$917	1\$306	2\$640
260 Lampadas electricas. Electric lamps. Lampes électriques.	"	98,085	40,541	64,711	97,017	152,784	6\$438	9\$903	11\$912	12\$490	16\$420
261 Motores electricos. Electric motors. Moteurs électriques.	"	123,052	16,387	25,521	36,197	40,158	1\$240	1\$588	1\$805	2\$342	2\$035
262 Transformadores electricos. Electric transformers. Transformateurs électriques.	"	83,835	14,108	31,533	23,367	49,705	1\$230	1\$760	1\$917	2\$375	2\$066
263 Machinas de costura. Sewing machines. Machines à coudre.	"	500,146	31,682	73,222	345,492	261,037	1\$348	2\$074	2\$304	2\$372	2\$526
264 Machinas de escrever e accessorios. Typewriting machines and accessories. Machines à écrire et accessoires.	"	74,407	18,787	42,994	68,079	65,709	8\$330	14\$950	15\$059	13\$210	13\$805
265 Machinas não especificadas, para fição e tecelagem. Spinning and weaving machines, unenumerated. Machines non dénommées, pour filatures et tissage.	"	311,081	42,730	59,431	60,044	110,040	\$458	\$984	\$872	\$1100	1\$370
266 Cilindros para estamperia. Calico printer's rolls. Cylindres pour gaufrage.	"	5,472	687			143	1\$714	1\$824			2\$396
267 Teares. Looms. Métier à tisser.	"	29,308	10,928	8,040	7,395	21,631	\$284	\$700	\$539	\$428	\$504
268 Accessorios não especificados, para machinas de fição e tecelagem. Unenumerated materials for spinning and weaving machines. Accessoires non dénommées, pour machines de filature et tissage.	"	126,099	67,694	106,326	119,793	182,169	1\$223	1\$905	2\$679	3\$420	4\$400
269 Machinas não especificadas, para industria. Industrial machinery, unenumerated. Machines pour l'industrie, non dénommées.	"	740,762	113,136	157,809	181,010	298,312	\$936	\$943	1\$188	1\$435	1\$807
270 Machinas não especificadas, para lavoura. Agricultural machinery, unenumerated. Machines pour l'agriculture, non dénommées.	"	96,405	18,056	34,029	41,715	55,017	\$902	\$764	\$909	\$801	1\$428
271 Arados. Plows. Charrues.	"	27,870	7,289	14,581	12,734	12,150	\$416	\$433	\$598	\$750	1\$035
272 Pontas de aço para arados. Plowshares. Soes d'acier pour charrue.	"	21	57	41	38	18	\$432	\$389	1\$007	\$650	1\$647

IMPORTAÇÃO GERAL DE MERCADORIAS (continuação).
GENERAL IMPORTS OF MERCHANDISE (continued).
IMPORTATION GÉNÉRALE DE MARCHANDISES (suite).

MERCADORIAS MERCHANDISE MARCHANDISES	Unidade Unit Unité	QUANTIDADE QUANTITY QUANTITÉ					VALOR A BORDO NO BRASIL Value C. I. F. Valeur à bord au Brésil				
		1913	1915	1916	1917	1918	1913	1915	1916	1917	1918
Madeiras (continuação). Wood (continued). Bois (suite).											
288 Tonéis e barris vazio. Casks and barrels. Foudres et tonneaux.	Kilog.	121.514	13.835	16.410	123.854	117	59.790	14.440	12.431	36.344	34
289 Manufacturas não especificadas. Manufactures of wood, unenumerated. Articles non dénommés.	"	1.251.446	372.308	508.300	328.000	482.301	1.538.080	641.772	950.995	674.136	1.405.89
Total.....	"	3.901.962	989.254	1.157.651	1.003.225	1.173.431	6.076.494	2.220.037	2.757.120	2.185.901	3.334.26
Marfim, madreperola, tartaruga e outros despojos animais. Ivory, mother of pearl, tortoise shell and other animal products. Ivoire, nacre, écaille et autres produits d'animaux.											
292 Manufacturas de barbatanas. Manufactures of whalebone. Articles de fanons de baleines.	"	2.380	375	3 3	171	136	8.401	3.693	7.903	1.707	3.312
293 Manufacturas de coral, marfim e madreperola. Manufactures of coral, ivory and shell. Articles de corail, ivoire et nacre.	"	2.003	234	427	344	404	31.540	8.070	10.810	20.852	24.384
294 Manufacturas de chifre e osso. Manufactures of horn and bone. Articles de corne et os.	"	21.690	8.327	9.055	2.144	1.778	90.128	50.575	74.281	27.612	27.534
297 Manufacturas de despojos animais, não especificado. Manufactures of animal residues, unenumerated. Articles tirés d'autres produits animaux.	"	8.403	2.952	1.220	219	429	22.000	6.575	6.347	3.161	9.691
Total.....	"	34.485	11.888	11.085	2.878	2.807	158.147	69.519	99.347	53.332	65.121
Nickel. Nickel. Nickel.											
298 Manufacturas de qualquer qualidade. Manufactures all kinds. Articles de toutes sortes.	"	11.936	2.757	2.708	10.115	15.680	51.820	13.466	21.228	80.525	168.541
Total.....	"	11.936	2.757	2.708	10.115	15.680	51.820	13.466	21.228	80.525	168.541
Ouro, prata e platina. Gold, silver and platinum. Or, argent et platine.											
299 Joalheria e bijouteria de ouro com ou sem pedras preciosas. Gold jewelry with or without precious stones. Articles de bijouterie d'or avec ou sans pierres précieuses.	Gramas.	323.618	68.050	90.548	93.287	106.372	570.727	148.007	256.494	321.374	285.068
300 Joalheria e bijouteria de prata. Silver jewelry. Articles de bijouterie d'argent.	"	5.138.030	1.341.680	3.017.278	3.401.234	4.440.070	429.408	143.404	342.018	433.350	735.398
301 Joalheria e bijouteria de platina com ou sem pedras preciosas. Platinum jewelry with or without precious stones. Articles de bijouterie de platine avec ou sans pierres précieuses.	"	8.880	4.498	3.193	2.900	2.110	10.730	19.667	14.591	22.442	28.270
Total.....	"	5.470.546	1.414.228	3.111.019	3.587.511	4.548.558	1.016.871	311.138	613.103	777.172	1.049.327
Palha, esparto, cairo, pita, piassava, paina e outras materias filamentosas. Straw, esparto grass, broom, coir, fibre, piassava and similar fibres. Paille, sparte, caire, pita, piassava et autres matières filamenteuses.											
302 Cordoalha. Cordage. Cordage.	Kilog.	694.617	119.444	92.080	45.457	33.097	479.888	105.876	92.820	62.605	72.764

CLASSE III (Artigos manufacturados (continuação).
Manufactured articles (continued).
Articles manufacturés (suite).

MERCADORIAS MERCHANDISE MARCHANDISES	Unidade Unit Unité	VALOR A BORDO NO BRASIL Value C. I. F. Valeur à bord au Brésil									
		Equivalente em fl esterlinas Equivalent in pounds sterling Equivalent en livres sterling					Por unidade em réis, papel Per unit in réis, paper Par unité en réis, papier				
		1913	1915	1916	1917	1918	1913	1915	1916	1917	1918
Madeiras (continuação). Wood (continued). Bois (suite).											
288 Tonéis e barris vazio. Casks and barrels. Foudres et tonneaux.	Kilog.	3,986	748	611	1,933	15	\$492	18044	\$758	\$293	28472
289 Manufacturas não especificadas. Manufactures of wood, unenumerated. Articles non dénommés.	"	102,530	33,083	47,244	35,055	75,334	18229	18724	18871	28055	28014
Total.....	"	405,100	114,569	137,040	114,859	178,713	—	—	—	—	—
Marfim, madreperola, tartaruga e outros despojos animais. Ivory, mother of pearl, tortoise shell and other animal products. Ivoire, nacre, écaille et autres produits d'animaux.											
292 Manufacturas de barbatanas. Manufactures of whalebone. Articles de fanons de baleines.	"	560	189	399	94	187	38510	9848	208035	08082	25823
293 Manufacturas de coral, marfim e madreperola. Manufactures of coral, ivory and shell. Articles de corail, ivoire et nacre.	"	2,103	444	529	1,006	1,306	158751	378077	258331	608110	52851
294 Manufacturas de chifre e osso. Manufactures of horn and bone. Articles de corne et os.	"	6,409	2,596	3,099	1,442	1,470	48432	68073	88203	128870	15486
297 Manufacturas de despojos animais, não especificado. Manufactures of animal residues, unenumerated. Articles tirés d'autres produits animaux.	"	1,471	334	321	102	517	28026	28227	58203	148433	228500
Total.....	"	10,543	3,563	4,948	2,794	3,489	—	—	—	—	—
Nickel. Nickel. Nickel.											
298 Manufacturas de qualquer qualidade. Manufactures all kinds. Articles de toutes sortes.	"	3,455	700	1,057	4,307	8,916	48341	48884	78830	78961	98740
Total.....	"	3,455	700	1,057	4,307	8,916	—	—	—	—	—
Ouro, prata e platina. Gold, silver and platinum. Or, argent et platine.											
299 Joalheria e bijouteria de ouro com ou sem pedras preciosas. Gold jewelry with or without precious stones. Articles de bijouterie d'or avec ou sans pierres précieuses.	Gramas.	38,040	7,751	12,756	17,234	15,193	18764	28175	28833	38445	28085
300 Joalheria e bijouteria de prata. Silver jewelry. Articles de bijouterie d'argent.	"	28,027	7,356	17,073	23,089	30,280	8084	8107	8113	8124	8160
301 Joalheria e bijouteria de platina com ou sem pedras preciosas. Platinum jewelry with or without precious stones. Articles de bijouterie de platine avec ou sans pierres précieuses.	"	1,116	1,016	177	1,184	1,524	18883	18372	48509	78506	138308
Total.....	"	67,792	16,122	30,546	41,507	56,003	—	—	—	—	—
Palha, esparto, cairo, pita, piassava, paina e outras materias filamentosas. Straw, esparto grass, broom, coir fibre, piassava and similar fibres. Paille, sparte, caire, pita, piassava et autres matières filamenteuses.											
302 Cordoalha. Cordage. Cordage.	Kilog.	31,993	5,503	4,640	3,310	3,966	8091	8884	18008	1 77	18810

IMPORTAÇÃO GERAL DE MERCADORIAS (continuação).
GENERAL IMPORTS OF MERCHANDISE (continued).
IMPORTATION GÉNÉRALE DE MARCHANDISES (suite).

MERCADORIAS MERCHANDISE MARCHANDISES	Unidade Unit Unité	VALOR A BORDO NO BRASIL Value C. I. F. Valeur à bord au Brésil										
		QUANTIDADE QUANTITY QUANTITÉ					Mil Réis Papel. Paper. Papier.					
		1913	1915	1916	1917	1918	1913	1915	1916	1917	1918	
Materias filamentosas (continuação). Straw and similar fibres (continued). Matières filamenteuse (suite).												
303	Esteiras e capachos. Mats and matting. Nattes et paillassons.	Kilog.	184.359	35.981	51.181	32.071	58.652	194.823	68.958	115.516	80.074	176.100
304	Manufaturas de seda vegetal. Manufactures of vegetable silk. Articles de soie végétale.	"	12.255	6.884	8.226	5.730	10.707	142.513	94.728	178.398	165.589	327.815
305	Tecidos de seda vegetal. Vegetable silk piece goods. Tissus de soie végétale	"	18.862	11.994	33.710	40.844	50.411	248.309	190.056	648.732	930.884	1.441.091
306	Vassouras e escovas. Brooms and brushes. Balais et brosses.	"	13.475	1.687	2.519	1.330	1.000	17.000	3.807	6.800	4.604	4.143
307	Manufaturas não especificadas. Manufactures unenumerated. Articles non dénommés.	"	829.734	163.900	119.415	98.895	114.779	604.703	220.807	382.145	520.734	1.239.890
Total.....			1.703.302	329.899	307.123	224.327	275.666	1.687.305	699.022	1.424.480	1.765.674	3.261.791
Papel e suas aplicações. Paper and manufactures thereof. Papier et ses applications.												
308	Cartas de jogar. Playing cards. Cartes à jouer.	"	7.172	3.321	6.200	2.958	11.940	25.069	16.078	34.073	17.546	85.030
309	Estampas, desenhos e photographias. Engravings, designs and photographs. Gravures, dessins et photographies.	"	20.736	2.074	2.583	2.000	3.451	110.846	10.033	20.255	20.697	38.736
310	Livros em branco. Blank books. Livres reliés avec papier blanc ou réglé.	"	10.359	1.821	1.008	2.798	2.665	38.445	4.726	6.027	15.598	10.304
311	Livros impressos, jornaes, revistas, musicas, mapas ou cartas geográficas, hydrográficas e semelhantes. Printed books, newspapers, periodicals, music, maps or geographical charts and other similar articles. Livres, journaux, revues, musique, cartes géographiques, hydrographiques, etc.	"	1.066.747	652.151	685.341	596.481	628.282	3.060.100	2.047.853	2.310.531	2.263.078	2.183.815
312	Obras impressas ou lithographadas, circulares, facturas, conhecimentos, cartazes, cartões postaes, rotulos, folhinhas, etc. Printed matter, postcards, calendars, etc. Ouvrages imprimés et lithographiés, circulaires, factures, cartes postales, calendriers, etc.	"	809.103	350.102	316.805	267.840	224.447	1.847.853	1.862.876	980.187	925.406	1.058.221
313	Papel para cigarros. Cigarette paper. Papier à cigarettes.	"	434.914	463.257	476.879	432.716	414.848	1.214.937	1.439.026	2.101.136	2.476.402	3.144.265
314	Papel para escrever. Writing paper. Papier pour écriture.	"	1.820.053	778.106	1.001.500	700.785	604.875	1.461.860	828.944	1.334.246	1.332.100	1.120.833
315	Papel para forração de casas. Wall paper. Papier peint.	"	87.457	114.334	55.400	14.201	5.040	75.728	53.594	66.021	38.347	22.978
316	Papel para impressão. Printing paper. Papier pour impression.	"	30.062.227	25.904.519	32.418.568	26.952.469	19.280.824	7.373.137	8.282.121	17.423.780	19.720.439	14.162.683
317	Papel não especificado. Paper unenumerated. Papier non dénommé.	"	10.065.993	5.747.789	6.402.992	4.145.981	4.435.642	4.265.010	3.240.236	6.604.011	5.476.701	6.007.601

CLASSE III { Artigos manufacturados (continuação).
Manufactured articles (continued).
Articles manufacturés (suite).

MERCADORIAS MERCHANDISE MARCHANDISES	Unidade Unit Unité	VALOR A BORDO NO BRASIL Value C. I. F. Valeur à bord au Brésil										
		Equivalente em £ esterlinas Equivalent in pounds sterling Equivalent en livres sterling					Por unidade em réis, papel Per unit in réis, paper Par unité en réis, papier					
		1913	1915	1916	1917	1918	1913	1915	1916	1917	1918	
Materias filamentosas (continuação). Straw and similar fibres (continued). Matières filamenteuse (suite).												
303	Esteiras e capachos. Mats and matting. Nattes et paillassons.	Kilog.	12,988	3,562	5,708	4,309	9,484	1\$150	1\$916	2\$257	2\$528	3\$003
304	Manufaturas de seda vegetal. Manufactures of vegetable silk. Articles de soie végétale.	"	0,500	4,911	8,831	8,821	17,822	11\$629	13\$761	21\$087	28\$050	30\$446
305	Tecidos de seda vegetal. Vegetable silk piece goods. Tissus de soie végétale	"	16,553	10,214	32,463	49,796	70,988	13\$165	16\$506	10\$241	22\$791	25\$587
306	Vassouras e escovas. Brooms and brushes. Balais et brosses.	"	1,133	108	338	245	223	1\$202	2\$257	2\$727	3\$462	3\$908
307	Manufaturas não especificadas. Manufactures unenumerated. Articles non dénommés.	"	40,317	11,049	18,981	27,781	65,831	\$729	1\$474	3\$200	5\$266	10\$902
Total.....			112,484	36,037	71,021	94,271	174,314	—	—	—	—	—
Papel e suas aplicações. Paper and manufactures thereof. Papier et ses applications.												
308	Cartas de jogar. Playing cards. Cartes à jouer.	"	1,711	830	1,701	926	4,541	3\$579	4\$541	5\$496	5\$932	7\$107
309	Estampas, desenhos e photographias. Engravings, designs and photographs. Gravures, dessins et photographies.	"	7,390	517	1,420	1,098	2,074	5\$345	4\$837	11\$926	9\$003	11\$822
310	Livros em branco. Blank books. Livres reliés avec papier blanc ou réglé.	"	2,563	246	334	803	1,022	3\$711	2\$595	6\$036	5\$575	7\$243
311	Livros impressos, jornaes, revistas, musicas, mapas ou cartas geográficas, hydrográficas e semelhantes. Printed books, newspapers, periodicals, music, maps or geographical charts and other similar articles. Livres, journaux, revues, musique, cartes géographiques, hydrographiques, etc.	"	264,007	105,966	115,124	119,364	116,387	2\$376	3\$140	3\$371	3\$795	4\$181
312	Obras impressas ou lithographadas, circulares, facturas, conhecimentos, cartazes, cartões postaes, rotulos, folhinhas, etc. Printed matter, postcards, calendars, etc. Ouvrages imprimés et lithographiés, circulaires, factures, cartes postales, calendriers, etc.	"	123,100	96,001	48,841	40,045	89,473	2\$284	5\$321	3\$904	3\$455	7\$388
313	Papel para cigarros. Cigarette paper. Papier à cigarettes.	"	80,990	73,053	108,962	128,016	108,477	2\$794	3\$175	4\$566	5\$723	7\$579
314	Papel para escrever. Writing paper. Papier pour écriture.	"	97,457	42,705	66,728	70,137	59,086	\$799	1\$065	1\$832	1\$751	1\$853
315	Papel para forração de casas. Wall paper. Papier peint.	"	5,049	2,818	3,270	2,011	1,182	\$660	\$469	1\$208	2\$700	4\$550
316	Papel para impressão. Printing paper. Papier pour impression.	"	491,543	428,750	870,830	1,052,129	761,556	\$246	\$320	\$537	\$732	\$734
317	Papel não especificado. Paper unenumerated. Papiers non dénommé.	"	284,334	166,967	330,255	290,575	351,709	\$424	\$564	1\$031	1\$321	1\$439

IMPORTAÇÃO GERAL DE MERCADORIAS (continuação).
GENERAL IMPORTS OF MERCHANDISE (continued).
IMPORTATION GÉNÉRALE DE MARCHANDISES (suite).

MERCADORIAS MERCHANDISE MARCHANDISES	Unidade Unit Unité	QUANTIDADE QUANTITY QUANTITÉ					VALOR A BORDO NO BRASIL Value C. I. F. Valeur à bord au Brésil					
		1913	1915	1916	1917	1918	1913	1915	1916	1917	1918	
												Mil Réis
Papel e suas aplicações (continuação). Paper and manufactures thereof (continued). Papier et ses applications (suite).												
318	Papelão e cartão. Cardboard and millboard. Carton.	Kilog.	5.747.534	1.827.408	4.435.830	1.819.536	2.487.204	1.627.157	550.553	1.892.052	1.266.002	2.066.191
319	Manufaturas não especificadas. Manufactures unenumerated. Articles non dénommés.	"	445.130	126.932	206.515	150.560	255.556	630.047	207.905	294.183	308.614	478.335
Total			51.176.425	35.961.904	46.009.711	35.157.421	28.254.834	22.630.789	18.573.944	33.167.602	33.861.839	31.609.641
Pedras, terras e outros minerais semelhantes. Stones, earths, and similar minerals. Pierres, terres et autres minéraux similaires.												
320	Amianto ou asbestos em obras (exclusivo telhas). Manufactures of asbestos (not including tiles). Articles d'amiante (non compris tuiles).	"	756.106	43.065	69.786	82.114	86.323	400.527	96.502	184.070	283.037	420.333
321	Canos e tubos. Pipes and tubes. Tuyaux et conduites.	"	14.577.083	506.198	581.086	2.713.125	2.850.702	1.745.278	79.580	113.535	567.352	645.538
322	Estatuas e medalhões de marmore. Marble statues and medallions. Statues et médaillons en marbre.	"	96.901	9.757	14.848	35.688	54.817	183.457	21.618	29.567	39.420	71.022
323	Ladrilhos e azulejos. Mosaics and bricks for pavement. Carrelages de terre et de faïence.	"	12.963.137	2.686.871	3.515.702	2.268.543	1.868.901	2.381.246	638.213	1.151.769	837.438	1.110.399
324	Telhas (exclusive de asbestos). Tiles (not including tiles of asbestos). Tuiles (non compris d'amiante).	"	57.199.451	84.022	202.316	8.470	32.010	2.764.025	10.500	21.502	3.680	12.161
325	Telhas de asbestos ou amianto. Tiles of asbestos. Tuiles d'amiante.	"	3.784.153	138.774	42.642	32.483	254	455.311	27.583	7.752	9.321	28
325A	Tijolos para arear. Polishing or bath bricks. Briques pour écurer.	"	VIDE 327	100.645	367.750	373.574	441.497	VIDE 327	22.003	91.200	107.154	161.749
326	Tijolos refractarios e para construção. Bricks, refractory and for building. Briques réfractaires et pour constructions.	"	13.388.575	2.661.113	1.420.482	2.151.000	2.010.500	813.044	248.388	212.171	230.215	424.077
327	Manufaturas não especificadas (1). Manufactures of stones and earths unenumerated (1). Articles non dénommés (1).	"	2.636.213	1.259.246	497.091	227.257	661.235	877.585	1.393.732	208.073	226.016	625.307
Total			104.401.619	7.489.691	6.711.735	7.892.626	8.045.938	9.621.373	2.538.188	2.079.774	2.304.551	3.481.534
Peltes e couros. Skins and leather. Peaux et cuirs.												
328	Artigos de sellaria. Saddlery. Articles de sellerie.	"	37.487	2.602	5.730	0.325	3.603	187.128	18.092	37.312	45.024	42.590
329	Bolsas, estojos, indispensaveis, malas e saccos. Bags, cases and trunks. Sacoche, étuis, nécessaires, malles et valises.	"	49.046	8.681	12.189	5.412	4.606	388.334	110.454	173.184	106.040	88.333
330	Calçados. Boots and shoes. Chaussures.	"			32.003	10.928	7.593	2.424.640	606.541	588.614	217.002	171.066

(1) A partir de 1915 exclusive tijolos de arear.
(2) Excepting bath bricks since 1915.
(3) Non compris briques pour écurer à partir 1915.

CLASSE III (Artigos manufacturados (continuação).
Manufactured articles (continued).
Articles manufacturés (suite).

MERCADORIAS MERCHANDISE MARCHANDISES	Unidade Unit Unité	VALOR A BORDO NO BRASIL Value C. I. F. Valeur à bord au Brésil										
		Equivalente em £ esterlinas Equivalent in pounds sterling Equivalent en livres sterling					Por unidade em réis, papel Per unit in reis, paper Par unité en reis, papier					
		1913	1915	1916	1917	1918	1913	1915	1916	1917	1918	
Papel e suas aplicações (continuação). Paper and manufactures thereof (continued). Papier et ses applications (suite).												
318	Papelão e cartão. Cardboard and millboard. Carton.	Kilog.	108,477	20,980	94,096	67,319	110,487	\$283	\$318	\$427	\$696	\$842
319	Manufaturas não especificadas. Manufactures unenumerated. Articles non dénommés.	"	42,003	10,780	14,681	16,270	25,408	\$415	\$638	\$425	\$934	\$874
Total			1,508,720	960,112	1,656,832	1,799,199	1,682,002					
Pedras, terras e outros minerais semelhantes. Stones, earths, and similar minerals. Pierres, terres et autres minéraux similaires.												
320	Amianto ou asbestos em obras (exclusivo telhas). Manufactures of asbestos (not including tiles). Articles d'amiante (non compris tuiles).	"	26,702	4,973	9,183	15,087	23,033	\$530	\$242	\$638	\$458	\$676
321	Canos e tubos. Pipes and tubes. Tuyaux et conduites.	"	116,352	4,268	5,725	30,040	34,550	\$120	\$157	\$195	\$209	\$223
322	Estatuas e medalhões de marmore. Marble statues and medallions. Statues et médaillons en marbre.	"	12,230	1,101	1,467	2,067	3,024	\$893	\$216	\$991	\$906	\$312
323	Ladrilhos e azulejos. Mosaics and bricks for pavement. Carrelages de terre et de faïence.	"	158,760	32,975	57,241	44,539	39,452	\$184	\$237	\$328	\$369	\$594
324	Telhas (exclusive de asbestos). Tiles (not including tiles of asbestos). Tuiles (non compris d'amiante).	"	184,328	538	1,103	183	624	\$648	\$125	\$107	\$435	\$372
325	Telhas de asbestos ou amianto. Tiles of asbestos. Tuiles d'amiante.	"	30,354	1,423	380	514	13	\$135	\$109	\$182	\$287	\$976
325A	Tijolos para arear. Polishing or bath bricks. Briques pour écurer.	"		1,104	4,586	5,709	8,621		\$210	\$245	\$257	\$306
326	Tijolos refractarios e para construção. Bricks, refractory and for building. Briques réfractaires et pour constructions.	"	54,203	12,933	10,500	12,226	23,040	\$901	\$904	\$149	\$107	\$210
327	Manufaturas não especificadas (1). Manufactures of stones and earths unenumerated (1). Articles non dénommés (1).	"	58,506	77,570	13,273	12,014	33,118	\$431	\$107	\$530	\$995	\$945
Total			641,425	136,885	103,554	122,379	186,384					
Peltes e couros. Skins and leather. Peaux et cuirs.												
328	Artigos de sellaria. Saddlery. Articles de sellerie.	"	12,475	983	1,892	2,318	2,250	\$902	\$922	\$511	\$118	\$1920
329	Bolsas, estojos, indispensaveis, malas e saccos. Bags, cases and trunks. Sacoche, étuis, nécessaires, malles et valises.	"	25,880	5,730	8,020	5,001	4,007	\$822	\$722	\$208	\$503	\$823
330	Calçados. Boots and shoes. Chaussures.	"	161,043	31,340	29,136	11,209	9,152			\$7890	\$921	\$2828

(1) A partir de 1915 exclusive tijolos de arear.
(2) Excepting bath bricks since 1915.
(3) Non compris briques pour écurer à partir 1915.

IMPORTAÇÃO GERAL DE MERCADORIAS (continuação).
GENERAL IMPORTS OF MERCHANDISE (continued).
IMPORTATION GÉNÉRALE DE MARCHANDISES (suite).

MERCADORIAS MERCHANDISE MARCHANDISES	Unidade Unit Unité	QUANTIDADE QUANTITY QUANTITÉ					VALOR A BORDO NO BRASIL Value C. I. F. Valeur à bord au Brésil					
							Mil Réis (Paper. Papier. Papier.)					
		1913	1915	1916	1917	1918	1913	1915	1916	1917	1918	
Peltes e couros (continuação). Skins and leather (continued). Peaux et cuirs (suite).												
331	Correias para machinas. Belting..... Courroies à machines.	Kilog.	245.355	92.028	102.136	76.948	85.452	1.150.433	785.575	1.067.344	901.118	1.003.543
332	Manufacturas não especificadas. Manufactures of skin and leather, unenumerated..... Articles non dénommés.	"	170.146	53.334	72.940	62.087	70.074	1.481.823	779.943	1.181.823	1.522.185	1.804.411
	Total.....	"	511.634	157.605	225.898	161.700	171.358	5.632.358	2.301.205	3.048.277	2.795.059	3.170.988
Perfumarias e artigos de tinturaria, pinturas e outros usos. Perfumery, dyes, paints, etc. Parfumerie et articles de peinture, teinturerie et autres usages.												
333	Graxa para calçado. Boot blacking..... Cirage pour chaussures.	"	157.435	65.417	83.441	62.141	56.333	252.311	157.489	230.557	222.402	215.733
333A	Langsa perfume. Perfumery in phials or tubes for carnival purposes..... Lance-parfum.	"	145.580		9.279	1.964	295	1.402.230		170.641	90.605	3.697
334	Perfumaria. Perfumery..... Parfumerie.	"	570.247	284.379	384.087	273.416	411.953	3.518.000	2.334.300	3.621.468	3.010.890	5.534.455
335	Tinta para escrever. Writing ink..... Encre à écrire.	"	104.442	51.800	79.400	54.505	70.152	121.484	83.707	120.010	102.021	148.432
336	Tinta para impressão. Printing inks..... Encre d'imprimerie.	"	328.187	217.218	299.224	184.457	308.381	385.358	290.449	477.161	403.720	565.140
337	Tinta preparada a agua. Water paints..... Couleurs préparées à l'eau.	"	400.320	199.575	223.050	127.928	159.047	357.107	182.405	667.345	294.139	381.551
338	Tinta preparada não especificada. Paints (prepared), unenumerated..... Couleurs préparées, non dénommés.	"	2.522.481	1.113.463	1.506.347	1.442.253	1.262.780	2.062.936	1.262.780	2.205.320	2.417.377	2.734.699
339	Vernizes. Varnishes, all kinds..... Vernis de toutes sortes.	"	387.455	138.069	237.105	218.465	156.989	755.983	353.317	666.183	599.274	471.467
	Total.....	"	4.616.162	2.069.930	2.882.899	2.365.159	2.426.530	8.946.021	4.604.594	8.158.685	7.144.028	10.042.234
Productos químicos, drogas e especialidades farmacêuticas. Chemical products, drugs and pharmaceutical specialities. Produits chimiques, drogues et spécialités pharmaceutiques.												
340	Acido acetico. Acetic acid..... Acide acétique.	"	314.304	305.486	247.020	312.088	51.904	165.900	347.806	507.362	726.238	108.838
341	Acido sulphurico. Sulphuric acid..... Acide sulfurique.	"	800.694	102.584	155.310	198.062	126.994	177.078	61.483	105.121	159.276	184.366
342	Acido nitrico. Nitric acid..... Acide nitrique.	"	8.068	4.338	4.563	7.330	6.362	9.234	8.092	6.881	10.814	14.539
343	Acido tannico (tannino). Tannic acid..... Acide tannique (tannin).	"	15.039	22.412	9.922	23.599	13.740	36.592	103.198	58.092	95.840	106.013
344	Acidos não especificados. Acids, unenumerated..... Acides non dénommés.	"	418.831	210.589	145.555	163.411	265.188	423.920	614.651	483.012	707.415	1.542.309

CLASSE III (Artigos manufacturados (continuação).
Manufactured articles (continued).
Articles manufacturés (suite).

MERCADORIAS MERCHANDISE MARCHANDISES	Unidade Unit Unité	VALOR A BORDO NO BRASIL Value C. I. F. Valeur à bord au Brésil										
		Equivalente em £ esterlinas Equivalent in pounds sterling Equivalent en livres sterling					Per unidade em réis, papel Per unit in reis, paper Par unité en reis, papier					
		1913	1915	1916	1917	1918	1913	1915	1916	1917	1918	
Peltes e couros (continuação). Skins and leather (continued). Peaux et cuirs (suite).												
331	Correias para machinas. Belting..... Courroies à machines.	Kil.g.	76,606	40,344	53,193	47,217	53,006	4\$680	\$8453	10\$450	11\$750	11\$743
332	Manufacturas não especificadas. Manufactures of skin and leather, unenumerated..... Articles non dénommés.	"	98,788	40,123	58,725	81,096	90,509	\$8272	14\$023	16\$203	24\$517	20\$807
	Total.....	"	375,491	118,535	151,536	147,621	169,280	—	—	—	—	—
Perfumarias e artigos de tinturaria, pinturas e outros usos. Perfumery, dyes, paints, etc. Parfumerie et articles de peinture, teinturerie et autres usages.												
333	Graxa para calçado. Boot blacking..... Cirage pour chaussures.	"	16,821	8,128	11,491	11,789	11,446	1\$603	2\$408	2\$768	3\$579	3\$820
333A	Langsa perfume. Perfumery in phials or tubes for carnival purposes..... Lance-parfum.	"	90,482		8,422	4,458	173	10\$250		18\$300	40\$133	10\$328
334	Perfumaria. Perfumery..... Parfumerie.	"	234,574	120,157	179,707	159,495	293,001	6\$170	8\$208	9\$407	11\$012	13\$434
335	Tinta para escrever. Writing ink..... Encre à écrire.	"	8,099	4,325	6,017	5,420	7,657	1\$163	1\$617	1\$510	1\$872	2\$044
336	Tinta para impressão. Printing inks..... Encre d'imprimerie.	"	25,990	15,102	23,780	21,630	29,332	1\$174	1\$337	1\$995	2\$205	1\$810
337	Tinta preparada a agua. Water paints..... Couleurs préparées à l'eau.	"	23,807	9,471	33,533	15,522	20,164	\$892	\$914	2\$992	2\$304	2\$380
338	Tinta preparada não especificada. Paints (prepared), unenumerated..... Couleurs préparées, non dénommés.	"	137,520	62,100	110,285	128,724	144,605	\$818	1\$080	1\$408	1\$676	2\$105
339	Vernizes. Varnishes, all kinds..... Vernis de toutes sortes.	"	50,390	18,201	33,255	31,457	24,952	1\$951	2\$559	2\$809	2\$743	3\$003
	Total.....	"	596,401	237,514	406,490	378,495	531,330	—	—	—	—	—
Productos químicos, drogas e especialidades farmacêuticas. Chemical products, drugs and pharmaceutical specialities. Produits chimiques, drogues et spécialités pharmaceutiques.												
340	Acido acetico. Acetic acid..... Acide acétique.	"	11,000	17,822	25,430	39,202	0,015	\$528	1\$139	2\$046	2\$327	2\$097
341	Acido sulphurico. Sulphuric acid..... Acide sulfurique.	"	11,845	3,164	5,264	8,374	7,285	\$222	\$900	\$677	\$802	1\$058
342	Acido nitrico. Nitric acid..... Acide nitrique.	"	616	422	343	554	770	1\$030	1\$865	1\$508	1\$475	2\$711
343	Acido tannico (tannino). Tannic acid..... Acide tannique (tannin).	"	2,439	5,403	2,870	5,228	5,523	2\$340	4\$904	5\$855	4\$061	7\$497
344	Acidos não especificados. Acids, unenumerated..... Acides non dénommés.	"	28,201	31,060	23,905	37,949	82,330	1\$012	2\$919	3\$318	4\$326	5\$815

IMPORTAÇÃO GERAL DE MERCADORIAS (continuação).
GENERAL IMPORTS OF MERCHANDISE (continued).
IMPORTATION GÉNÉRALE DE MARCHANDISES (suite).

MERCADORIAS MERCHANDISE MARCHANDISES	Unidade Unité	QUANTIDADE QUANTITY QUANTITÉ					VALOR A BORDO NO BRASIL Value C. I. F. Valeur à bord au Brésil					
							Mil Réis { Papel. Paper. Papier.					
		1913	1915	1916	1917	1918	1913	1915	1916	1917	1918	
Productos químicos, etc. (continuação). Chemical products, etc. (continued). Produits chimiques, etc. (suite).												
345	Adubos químicos. Chemical manures. Engrais chimiques.	Kilog.	9.471.031	311.278	38.900	23.562	83.030	1.334.121	97.060	11.473	8.884	46.43
346	Águas minerais, naturais e artificiais para uso medicinal. Mineral waters, natural and artificial for medical use. Eaux minérales, naturelles et artificielles.	"	270.221	154.105	123.329	94.370	128.270	251.794	215.751	182.430	180.081	203.42
347	Benzina. Benzine. Benzine.	"	131.481	2.066	3.537	1.200	404	37.138	5.070	7.756	3.721	1.063
348	Carbureto de cálcio. Carbide of calcium. Carbure de calcium.	"	5.637.606	2.273.594	834.237	263.022	90.967	1.314.811	711.031	350.078	138.300	125.30
349	Capsulas, drágeas, confeitos e globulos medicinaes. Capsules, pills, globules (medicinal). Capsules, dragées et globules médicinaux.	"	7.034	2.518	5.238	8.300	6.072	156.080	55.228	107.978	383.880	374.70
350	Chlorureto de cal. Chloride of lime. Chlorure de chaux.	"	1.014.017	1.284.153	992.990	1.095.970	1.387.570	183.306	321.642	756.633	663.848	690.04
351	Chlorureto de ethyla. Ethyl chloride. Chloréthyle ou éther chlorhydrique.	"	3.128	11	26		38	11.724	752	624		2.80
352	Glicerina. Glycerine. Glycérine.	"	11.803	1.483	1.875	995	15.477	17.492	4.008	13.524	3.520	136.89
353	Óleo de fígado de bacalhão. Cod liver oil and emulsion thereof. Emulsion et huile de foie de morue.	"	60.908	32.865	37.893	38.786	34.727	77.007	78.920	182.562	153.894	163.63
354	Potassa caustica. Caustic potash. Potasse caustique.	"	7.014	7.041	1.818	5.216	880	3.541	27.050	12.300	8.080	1.27
355	Sabão e sabonetes medicinaes. Medicinal soap. Savon médicinal.	"	7.758	4.649	4.950	5.718	3.127	31.145	18.068	23.200	25.280	17.39
356	Soda caustica. Caustic soda. Soude caustique.	"	7.581.385	10.400.343	10.327.074	7.407.109	9.953.350	1.579.374	3.444.524	6.403.082	5.080.338	9.618.33
356A	Vaselina. Vaseline. Vaseline.	"	130.508	82.550	117.508	105.371	147.314	148.266	190.951	229.630	180.221	302.54
357	Não especificados. Unenumerated. Non dénommés.	"	15.932.650	10.562.577	12.757.831	13.939.450	19.102.418	15.114.519	14.043.070	26.085.258	24.007.808	31.499.67
	Total.....	"	41.840.979	25.765.202	25.810.599	23.784.885	31.417.686	21.094.548	20.921.769	35.527.972	32.573.286	45.124.89
Seda. Silk. Soie.												
358	Fitas. Ribbons. Rubans.	"			5.507	8.841	14.570	619.181	195.720	295.910	432.575	1.242.67
359	Gravatas. Neckties. Cravates.	"			891	609	809	85.201	53.916	58.082	44.500	80.112
360	Passamaneria de seda, alamares, tranças, requifes, etc. Braids, loops, and other trimmings. Passenterie de soie, tresses, liés, etc.	"			494	530	701	96.716	11.447	21.473	20.778	44.508
361	Rendas e entremeios. Lace. Dentelles et entre-deux.	"			322	68	134	12.572	14.239	30.300	25.325	10.31

CLASSE III { Artigos manufacturados (continuação).
Manufactured articles (continued).
Articles manufacturés (suite).

MERCADORIAS MERCHANDISE MARCHANDISES	Unidade Unité	VALOR A BORDO NO BRASIL Value C. I. F. Valeur à bord au Brésil											
		Equivalente em £ esterlinas Equivalent in pounds sterling					Por unidade em réis, papel Per unit in réis, paper Par unité en réis, papier						
		1913	1915	1916	1917	1918	1913	1915	1916	1917	1918		
Productos químicos, etc. (continuação). Chemical products, etc. (continued). Produits chimiques, etc. (suite).													
345	Adubos químicos. Chemical manures. Engrais chimiques.	Kilog.	88,941	5,038	577	469	2,585	\$141	\$315	\$295	\$375	\$550	
346	Águas minerais, naturais e artificiais para uso medicinal. Mineral waters, natural and artificial for medical use. Eaux minérales, naturelles et artificielles.	"	10,780	11,224	9,068	9,923	11,209	\$912	\$390	\$479	\$972	\$385	
347	Benzina. Benzine. Benzine.	"	3,809	262	384	187	59	\$435	\$802	\$2103	\$878	\$2106	
348	Carbureto de cálcio. Carbide of calcium. Carbure de calcium.	"	87,054	37,397	17,460	6,970	6,840	\$233	\$313	\$121	\$325	\$383	
349	Capsulas, drágeas, confeitos e globulos medicinaes. Capsules, pills, globules (medicinal). Capsules, dragées et globules médicinaux.	"	10,460	2,860	5,353	19,380	20,266	\$2318	\$18033	\$20614	\$3705	\$5100	
350	Chlorureto de cal. Chloride of lime. Chlorure de chaux.	"	12,220	16,635	38,038	35,494	37,913	\$181	\$251	\$702	\$406	\$501	
351	Chlorureto de ethyla. Ethyl chloride. Chloréthyle ou éther chlorhydrique.	"	782	38	31		146	\$3748	\$8304	\$24900		\$74973	
352	Glicerina. Glycerine. Glycérine.	"	1,160	230	677	189	7,371	\$474	\$3107	\$7213	\$3538	\$842	
353	Óleo de fígado de bacalhão. Cod liver oil and emulsion thereof. Emulsion et huile de foie de morue.	"	5,134	4,045	9,117	7,845	8,753	\$204	\$2401	\$818	\$842	\$752	
354	Potassa caustica. Caustic potash. Potasse caustique.	"	236	1,364	619	458	68	\$447	\$3941	\$6310	\$723	\$384	
355	Sabão e sabonetes medicinaes. Medicinal soap. Savon médicinal.	"	2,076	971	1,160	1,343	930	\$8015	\$5015	\$4867	\$418	\$845	
356	Soda caustica. Caustic soda. Soude caustique.	"	105,292	177,571	320,864	289,563	503,598	\$208	\$331	\$620	\$676	\$900	
356	Vaselina. Vaseline. Vaseline.	"	6,884	8,304	11,426	9,717	16,020	\$963	\$890	\$954	\$710	\$2050	
357	Não especificados. Unenumerated. Non dénommés.	"	1,007,035	750,273	1,302,287	1,276,620	1,075,134	\$949	\$386	\$845	\$727	\$648	
	Total.....	"	1,406,302	1,080,701	1,774,885	1,729,480	2,392,827						
Seda. Silk. Soie.													
358	Fitas. Ribbons. Rubans.	"	41,279	10,101	14,818	23,100	60,274				\$3741	\$8028	\$5256
359	Gravatas. Neckties. Cravates.	"	5,080	2,765	2,881	2,338	4,597				\$6187	\$6807	\$5319
360	Passamaneria de seda, alamares, tranças, requifes, etc. Braids, loops, and other trimmings. Passenterie de soie, tresses, liés, etc.	"	6,448	588	1,059	1,424	2,408				\$3410	\$5524	\$3920
361	Rendas e entremeios. Lace. Dentelles et entre-deux.	"	838	725	1,517	1,368	847				\$4099	\$58118	\$121738

IMPORTAÇÃO GERAL DE MERCADORIAS (continuação).
GENERAL IMPORTS OF MERCHANDISE (continued).
IMPORTATION GÉNÉRALE DE MARCHANDISES (suite).

MERCADORIAS MERCHANDISE MARCHANDISES	Unidade Unit Unité	QUANTIDADE QUANTITY QUANTITÉ					VALOR A BORDO NO BRASIL Value C. I. F. Valeur à bord au Brésil													
		1913	1915	1916	1917	1918	1913	1915	1916	1917	1918									
							Mil Réis	Papel.	Paper.	Papier.										
Varios artigos (continuação). Sundry articles (continued). Articles divers (suite).																				
383 Carteiras e porta moedas de qualquer qualidade. Pocket books and purses of all kinds. Portefeuilles, porte-monnaie de toutes sortes.	Kilog.	13.336	753	772	693	775	73.166	14.740	18.325	26.378	29.77									
384 Chapéus de feltro. Felt hats. Chapeaux de feutre.	"			572	1.261	1.315	114.585	23.958	27.085	73.340	107.62									
385 Chapéus de palha. Straw hats. Chapeaux de paille.	"			18.195	16.098	16.000	1.430.873	514.582	409.081	462.933	370.41									
386 Chapéus para cabeça, não especificados. Hats, unenumerated. Chapeaux non dénommés pour tête.	"			17.000	9.860	3.440	931.948	525.004	604.545	340.238	179.28									
387 Chapéus para chuva ou sol. Umbrellas, parasols. Parapluies et ombrellas.	"	503.450	27.977	42.000	62.674	91.213	1.359.333	127.508	200.210	756.312	553.31									
388 Charutos, cigarros e queques manufacturados de fumo. Cigars, cigarettes, and any other manufacture of tobacco. Cigares, cigarettes et tous autres articles de tabac.	"	3.411	1.035	2.885	2.127	4.061	85.742	35.380	111.117	77.242	145.68									
391 Dynamite. Dynamite. Dynamite.	"	817.700	168.331	362.911	441.072	88.826	1.180.527	430.370	1.374.512	1.702.081	345.37									
392 Estopim. Safety fuse for blasting. Etoupilles.	"	76.245	10.225	28.087	24.898	42.803	121.830	20.128	80.502	85.752	184.48									
393 Explosivos não especificados, (exclusive pólvora para arrebentação de pedras). Unenumerated explosives (not including blasting powder). Explosifs non dénommés (non compris les poudres de mine).	"	101.215	1.552	5.929	4.350	745	485.211	20.155	76.290	91.559	16.28									
394 Flores artificiais. Artificial flowers. Fleurs artificielles.	"	33.301	5.935	4.858	1.017	2.386	167.575	44.022	56.494	27.540	32.21									
395 Fogos de artifício. Fireworks. Feux d'artifice.	"	121.158	28.723	22.478	10.684	2.069	162.160	48.086	52.661	57.420	8.73									
396 Gazolina. Gasoline. Gasoline.	"	28.971.829	18.048.570	22.415.410	17.716.917	20.475.100	7.724.444	5.958.458	10.897.353	10.007.030	15.532.31									
397 Graza mineral para lubrificação. Lubricating mineral tallow. Graisse minérale pour lubrification.	"	520.470	336.067	466.069	501.889	220.003	187.407	151.732	284.162	360.581	204.76									
398 Kerosene. Kerosene. Pétrole raffiné (kérosène).	"	106.668.872	100.340.503	102.523.097	88.420.806	37.503.591	14.546.651	17.301.155	24.073.671	26.780.381	16.233.15									
399 Lamparina. Night-lamps. Velleuses.	"	24.163	9.130	3.314	1.956	1.858	74.410	34.977	22.485	15.079	23.37									
400 Lanternas para carros e automoveis. Carriage and motor-car lamps. Lanternes pour voitures et automobiles.	"	17.585	184	683	544	1.948	16.941	1.048	5.533	2.563	15.15									
401 Lapis de qualquer qualidade. Pencils and crayons. Crayons de toutes sortes.	"	69.078	17.852	51.731	80.651	61.373	209.938	104.216	337.050	500.582	467.18									
402 Leques. Fans. Eventails.	"	10.117	2.312	4.110	12.031	5.082	128.106	45.922	66.208	140.882	72.49									

CLASSE III { Artigos manufacturados (continuação).
Manufactured articles (continued).
Articles manufacturés (suite).

MERCADORIAS MERCHANDISE MARCHANDISES	Unidade Unit Unité	VALOR A BORDO NO BRASIL Value C. I. F. Valeur à bord au Brésil																		
		Equivalente em £ esterlinas Equivalent in pounds sterling Equivalent en livres sterling					Por unidade em réis, papel Per unit in reis, paper Par unité en reis, papier													
		1913	1915	1916	1917	1918	1913	1915	1916	1917	1918									
Varios artigos (continuação). Sundry articles (continued). Articles divers (suite).																				
383 Carteiras e porta moedas de qualquer qualidade. Pocket books and purses of all kinds. Portefeuilles, porte-monnaie de toutes sortes.	Kilog.	4,878	760	909	1,408	1,580	58,480	10,575	23,737	38,063	38,344									
384 Chapéus de feltro. Felt hats. Chapeaux de feutre.	"	7,039	1,230	1,337	3,011	5,767			47,351	58,165	80,046									
385 Chapéus de palha. Straw hats. Chapeaux de paille.	"	95,302	26,683	24,845	24,008	30,701			27,130	28,877	35,835									
386 Chapéus para cabeça, não especificados. Hats, unenumerated. Chapeaux non dénommés pour tête.	"	62,130	27,382	30,106	17,956	9,535			34,840	34,475	52,101									
387 Chapéus para chuva ou sol. Umbrellas, parasols. Parapluies et ombrellas.	"	90,622	6,020	12,993	40,520	29,540	28,700	4,558	6,187	12,907	6,072									
388 Charutos, cigarros e queques manufacturados de fumo. Cigars, cigarettes, and any other manufacture of tobacco. Cigares, cigarettes et tous autres articles de tabac.	"	5,716	1,700	5,533	4,126	7,724	23,137	34,192	38,515	30,315	35,876									
391 Dynamite. Dynamite. Dynamite.	"	78,702	22,238	68,002	87,990	18,657	18,444	28,557	4,538	38,800	38,887									
392 Estopim. Safety fuse for blasting. Etoupilles.	"	8,122	1,508	4,021	4,449	9,720	18,508	28,840	28,560	38,444	48,300									
393 Explosivos não especificados, (exclusive pólvora para arrebentação de pedras). Unenumerated explosives (not including blasting powder). Explosifs non dénommés (non compris les poudres de mine).	"	32,347	1,062	3,758	4,701	983	48,794	12,986	12,852	21,948	24,453									
394 Flores artificiais. Artificial flowers. Fleurs artificielles.	"	11,172	2,272	2,818	1,402	2,787	5,032	7,847	11,620	17,035	21,801									
395 Fogos de artifício. Fireworks. Feux d'artifice.	"	10,811	2,513	2,561	3,035	471	13,338	18,072	28,343	29,918	48,246									
396 Gazolina. Gasoline. Gasoline.	"	514,963	308,581	543,830	544,875	810,130	\$267	\$330	\$480	\$568	\$758									
397 Graza mineral para lubrificação. Lubricating mineral tallow. Graisse minérale pour lubrification.	"	12,494	7,810	14,110	18,736	10,943	\$300	\$451	\$600	\$699	\$893									
398 Kerosene. Kerosene. Pétrole raffiné (kérosène).	"	969,777	801,807	1,109,731	1,430,714	862,267	\$136	\$172	\$235	\$303	\$431									
399 Lamparina. Night-lamps. Velleuses.	"	4,961	1,833	1,132	852	1,252	3,879	3,831	6,785	8,169	12,571									
400 Lanternas para carros e automoveis. Carriage and motor-car lamps. Lanternes pour voitures et automobiles.	"	1,129	56	276	139	815	\$947	\$690	\$8101	4,871	7,579									
401 Lapis de qualquer qualidade. Pencils and crayons. Crayons de toutes sortes.	"	17,996	5,354	16,797	27,063	25,063	38,874	58,225	6,515	58,881	73,612									
402 Leques. Fans. Eventails.	"	8,540	2,866	3,333	7,470	3,918	12,862	10,862	16,006	11,870	48,254									

IMPORTAÇÃO GERAL DE MERCADORIAS (continuação).
GENERAL IMPORTS OF MERCHANDISE (continued).
IMPORTATION GÉNÉRALE DE MARCHANDISES (suite).

MERCADORIAS MERCHANDISE MARCHANDISES	Unidade Unité	QUANTIDADE QUANTITY QUANTITÉ					VALOR A BORDO NO BRASIL Value C. I. F. Valeur à bord au Brésil					
							Mil Réis (Papier, Papier, Papier)					
		1913	1915	1916	1917	1918	1913	1915	1916	1917	1918	
Varios artigos (continuação). Sundry articles (continued). Articles divers (suite).												
403	Lixa de qualquer qualidade. Sandpaper, all kinds. Papier de verre et d'émeri.	Kilog.	275.345	137.770	177.516	165.208	132.783	224.803	161.920	200.750	331.114	361.56
406	Manufacturas de cellulóide. Manufactures of celluloid. Articles de celluloid.	"	72.145	16.410	24.368	16.040	20.825	631.419	239.620	305.432	284.109	537.30
407	Mascaras. Masks. Masques.	"	5.094	709	776	498	370	18.031	10.626	14.720	11.069	4.91
408	Navios a vapor ou a vela. Steam and sailing vessels. Navires et bateaux à vapeur ou à voile.	"						7.710.724	1.074.706	80.948	2.321.159	
409	Oleos para lubrificação. Lubricating oils. Huiles à lubrifier.	Kilog.	17.104.675	13.408.837	15.422.055	14.372.553	12.171.485	4.005.894	4.722.757	7.044.824	8.750.824	9.114.24
409A	Oleos minerais usados como combustivel. Mineral fuel oil. Huile minérale employée comme combustible.	"	9.689.046	61.465.006	100.623.064	51.154.225	10.055.098	643.109	4.135.801	5.729.707	4.041.071	1.377.49
410	Parafina. Paraffin. Paraffine.	"	557.962	585.848	820.736	296.755	539.065	244.320	305.770	588.818	328.065	642.519
411	Pennas de escrever. Steel pens. Plumes métalliques.	"	16.356	9.887	17.033	13.003	13.142	241.818	220.639	413.418	317.707	406.193
413	Pentes de qualquer qualidade. Combs of all kinds. Peignes de toutes sortes.	"	55.664	10.334	14.044	15.357	22.712	516.571	214.741	327.572	350.849	650.311
414	Phosphoros. Matches. Allumettes.	"	3.408	1.106	381	82	57	4.327	1.037	566	747	303
415	Polvilho. Starch. Amidon.	"	1.515.400	483.105	654.406	372.745	126.700	634.802	301.355	483.734	377.706	176.66
416	Polvora para arrebatção de pedras. Blasting powder. Poudre de mine.	"	1.100			77	1.012	1.101			470	2.72
417	Quadros e espelhos com molduras. Pictures and mirrors with frames. Tableaux et miroirs encadrés.	"	268.019	27.840	49.205	20.282	20.204	504.052	86.462	150.095	111.184	116.83
418	Relogios de algibeira. Watches. Montres.	"			6.003	6.771	6.510	706.490	166.267	245.066	302.828	536.63
418A	Relogios despertadores. Alarm clocks. Reveille-matin.	"			22.404	30.255	22.228	172.051	128.692	160.233	302.086	202.17
418B	Relogios de parede e de mesa. Clocks. Pendule et horloge de table.	"			58.509	69.651	25.924	553.439	128.465	283.030	358.847	100.76
419	Ruberoide em chapas ou lençol. Rubberoid, plates and sheets. Linoeum en feuilles ou découpé.	"	242.558	47.021	80.406	396.520	49.517	74.894	27.820	43.035	281.723	37.90
420	Sabão e saponáceos sem perfume. Soap, unscented. Savons non parfumés.	"	1.914.649	869.787	769.828	483.299	412.751	843.800	587.282	592.880	441.331	587.07
421	Sacos vazios de retorno. Empty bags (returned). Sacs vides en retour.	"		9.415	10.000	7.307	3.808		8.247	1.855	3.413	6.67
422	Specimens para museus. Specimens for museums. Spécimens pour musées.	"						2.090	694	504	16.561	

CLASSE III (Artigos manufacturados (continuação).
Manufactured articles (continued).
Articles manufacturés (suite).

MERCADORIAS MERCHANDISE MARCHANDISES	Unidade Unité	VALOR A BORDO NO BRASIL Value C. I. F. Valeur à bord au Brésil										
		Equivalente em £ esterlinas Equivalent in pounds sterling Equivalent en livres sterling					Por unidade em réis, papel Per unit in réis, paper Par unité en réis, papier					
		1913	1915	1916	1917	1918	1913	1915	1916	1917	1918	
Varios artigos (continuação). Sundry articles (continued). Articles divers (suite).												
403	Lixa de qualquer qualidade. Sandpaper, all kinds. Papier de verre et d'émeri.	Kilog.	14,001	8,317	13,045	17,751	19,382	\$817	1\$175	1\$469	2\$004	2\$722
406	Manufacturas de cellulóide. Manufactures of celluloid. Articles de celluloid.	"	42,005	12,291	10,014	14,060	29,658	\$8752	14\$002	10\$228	17\$713	26\$761
407	Mascaras. Mask. Masques.	"	1,202	545	718	575	271	3\$501	14\$957	10\$036	22\$220	13\$300
408	Navios a vapor ou a vela. Steam and sailing vessels. Navires et bateaux à vapeur ou à voile.	"	541,048	54,397	4,000	115,000						
409	Oleos para lubrificação. Lubricating oils. Huiles à lubrifier.	Kilog.	327,026	239,155	380,510	400,250	483,119	\$287	\$352	\$496	\$609	\$748
409A	Oleos minerais usados como combustivel. Mineral fuel oil. Huile minérale employée comme combustible.	"	42,874	214,814	281,652	237,673	80,373	\$996	\$607	\$657	\$901	\$150
410	Parafina. Paraffin. Paraffine.	"	16,288	15,787	29,256	17,530	34,358	\$438	\$522	\$717	1\$107	1\$191
411	Pennas de escrever. Steel pens. Plumes métalliques.	"	16,121	11,345	20,645	16,909	22,049	14\$785	22\$310	23\$053	21\$433	31\$000
413	Pentes de qualquer qualidade. Combs of all kinds. Peignes de toutes sortes.	"	34,438	11,055	16,270	18,640	34,748	\$8280	20\$740	21\$020	22\$346	28\$632
414	Phosphoros. Matches. Allumettes.	"	288	100	29	39	17	1\$270	1\$751	1\$474	0\$110	5\$315
415	Polvilho. Starch. Amidon.	"	42,320	15,509	24,110	19,872	9,766	\$419	\$624	\$739	1\$013	1\$417
416	Polvora para arrebatção de pedras. Blasting powder. Poudre de mine.	"	73			25	155	1\$001			6\$100	2\$758
417	Quadros e espelhos com molduras. Pictures and mirrors with frames. Tableaux et miroirs encadrés.	"	33,003	4,491	7,504	5,797	6,260	1\$881	3\$106	3\$050	5\$482	5\$775
418	Relogios de algibeira. Watches. Montres.	"	51,100	8,004	12,154	20,013	28,158			40\$824	58\$016	80\$879
418A	Relogios despertadores. Alarm clocks. Reveille-matin.	"	11,470	6,028	7,973	16,008	10,892			7\$152	7\$718	9\$006
418B	Relogios de parede e de mesa. Clocks. Pendule et horloge de table.	"	30,896	0,873	14,039	18,967	10,270			4\$337	5\$152	7\$358
419	Ruberoide em chapas ou lençol. Rubberoid, plates and sheets. Linoeum en feuilles ou découpé.	"	4,993	1,422	2,197	15,119	2,075	\$306	\$592	\$508	\$710	\$765
420	Sabão e saponáceos sem perfume. Soap, unscented. Savons non parfumés.	"	56,257	30,358	29,452	23,250	31,270	\$441	\$675	\$770	\$913	1\$424
421	Sacos vazios de retorno. Empty bags (returned). Sacs vides en retour.	"			420	96	188	342		\$870	\$185	\$467
422	Specimens para museus. Specimens for museums. Spécimens pour musées.	"	179	35	25	870						

IMPORTAÇÃO GERAL DE MERCADORIAS (continuação).
GENERAL IMPORTS OF MERCHANDISE (continued).
IMPORTATION GÉNÉRALE DE MARCHANDISES (suite).

MERCADORIAS MERCHANDISE MARCHANDISES	Unidade Unit Unité	QUANTIDADE QUANTITY QUANTITÉ					VALOR A BORDO NO BRASIL Value C. I. F. Valeur à bord au Brésil					
							Mil Réis (Pap. Paper. Papier.)					
		1913	1915	1916	1917	1918	1913	1915	1916	1917	1918	
Varios artigos (continuação). Sundry articles (continued). Articles divers (suite).												
423	Velas de cera, de espermacete, de stearina e de sebo. Wax, spermaceti, stearina and tallow candles. Bougies en cire, en spermacéti, en stéarine et en suif.	Kilog.	75.322	14.021	27.621	7.422	3.800	78.397	23.318	50.340	17.704	17.44
424	Véos incandescentes. Incandescent mantles. Manchons pour bees Auer.	"	7.309	7.427	6.500	6.837	3.354	126.351	132.775	164.242	169.703	158.23
424A	Artigos não especificados, para escriptorio e para collegios. Stationery for bureaux and schools. Articles pour bureaux et pour écoles.	"	589.316	114.577	225.602	288.340	343.885	1.250.698	387.308	705.444	946.372	964.23
424B	Artigos não especificados para iluminação a gaz, a alcool e a petroleo. Illuminating appliances. Appareils d'éclairage.	"	477.638	100.442	95.215	100.067	71.220	1.526.728	288.014	412.331	435.423	521.47
425	Não especificados. Unenumerated. Non dénommés.	"			765.930	707.482	341.934	7.181.907	3.209.875	4.508.727	3.723.723	2.054.62
Total			173.137.485	197.079.678	247.253.617	176.754.503	83.784.332	68.117.576	44.545.534	66.702.223	70.995.473	60.325.28
Total classe III			1.213.888	395.784	463.137	374.469	247.010	565.279.295	209.054.260	343.090.152	386.942.094	443.521.839

CLASSE IV.

Artigos destinados á alimentação e forragens.
Food stuffs and fodder.
Articles destinés à l'alimentation et fourrages.

Bebidas.
Drinks.
Boissons.

426	Águas mineraes de mesa (naturaes e artificiaes). Mineral waters for the table. Eaux minérales de table.	Kilog.	1.312.292	547.916	546.213	335.821	261.881	982.408	563.650	610.626	405.054	359.66
426A	Bebidas alcoolicas e fermentadas. Alcoholic and fermented beverages. Boissons alcooliques et fermentées.	"	1.546.055	654.017	921.277	390.374	385.200	2.578.553	1.445.115	2.517.200	1.210.116	1.627.367
427	Cerveja. Beer. Bière.	"	588.244	209.219	452.286	243.321	234.276	536.443	326.232	630.479	399.824	521.767
428	Licores e xaropes. Liquors and syrups. Liqueurs et sirops.	"	105.153	54.334	76.096	41.118	50.075	351.470	131.780	208.155	142.734	227.430
429	Succo de maçãs. Apple juice. Jus de pommes.	"	4.424			555	150	5.475			1.220	211
430	Succo de uvas. Grape juice. Jus de raisins.	"	63.083	10.973	10.174	15.308	17.079	84.040	17.318	18.171	27.540	35.312
431	Vinho vermouth, bitter e bebidas semelhantes. Vermouth, bitter, and similar beverages. Vermouth, bitter et boissons similaires.	"	2.543.827	1.325.011	1.515.575	690.840	854.538	3.105.851	2.068.106	2.536.020	1.264.733	2.359.18
432	Vinho champagne e outros vinhos espumantes. Champagne and other sparkling wines. Champagne et autres vins mousseux.	"	239.771	74.809	107.399	68.273	112.915	1.107.361	465.849	696.421	447.213	911.635

CLASSE III (Artigos manufacturados (continuação).
Manufactured articles (continued).
Articles manufacturés (suite).

MERCADORIAS MERCHANDISE MARCHANDISES	Unidade Unit Unité	VALOR A BORDO NO BRASIL Value C. I. F. Valeur à bord au Brésil										
		Equivalentes em £ esterlinas Equivalent in pounds sterling Equivalent en livres sterling					Por unidade em réis, papel Per unit in reis, paper Par unité en reis, papier					
		1913	1915	1916	1917	1918	1913	1915	1916	1917	1918	
Varios artigos (continuação). Sundry articles (continued). Articles divers (suite).												
423	Velas de cera, de espermacete, de stearina e de sebo. Wax, spermaceti, stearina and tallow candles. Bougies en cire, en spermacéti, en stéarine et en suif.	Kilog.	5,227	1,191	2,080	910	915	18041	18663	28148	25385	48476
424	Véos incandescentes. Incandescent mantles. Manchons pour bees Auer.	"	8,423	6,904	8,185	9,194	8,371	178287	178877	248880	248821	478175
424A	Artigos não especificados, para escriptorio e para collegios. Stationery for bureaux and schools. Articles pour bureaux et pour écoles.	"	83,080	20,056	35,179	50,679	51,147	28138	38380	38126	38282	28804
424B	Artigos não especificados para iluminação a gaz, a alcool e a petroleo. Illuminating appliances. Appareils d'éclairage.	"	161,782	14,937	20,487	23,026	27,505	38196	28876	48331	48551	78322
425	Não especificados. Unenumerated. Non dénommés.	"	478,704	108,008	224,684	197,878	141,604			58887	58263	78704
Total			4,541,171	2,294,893	3,319,639	3,774,268	3,196,787					
Total classe III			37,685,286	10,794,238	17,107,042	20,590,245	23,622,245					

CLASSE IV.

Artigos destinados á alimentação e forragens.
Food stuffs and fodder.
Articles destinés à l'alimentation et fourrages.

Bebidas.
Drinks.
Boissons.

426	Águas mineraes de mesa (naturaes e artificiaes). Mineral waters for the table. Eaux minérales de table.	Kilog.	65,500	29,450	30,650	21,111	18,700	8740	18028	18129	18206	18371
426A	Bebidas alcoolicas e fermentadas. Alcoholic and fermented beverages. Boissons alcooliques et fermentées.	"	171,903	74,450	125,667	64,247	86,602	18668	28209	28732	38045	48223
427	Cerveja. Beer. Bière.	"	35,763	16,853	31,329	21,107	27,781	8012	18212	18304	18643	28227
428	Licores e xaropes. Liquors and syrups. Liqueurs et sirops.	"	23,431	6,806	10,322	7,505	12,204	18801	28425	28714	38471	48488
429	Succo de maçãs. Apple juice. Jus de pommes.	"	365			66	12	18238			28213	18006
430	Succo de uvas. Grape juice. Jus de raisins.	"	5,603	897	897	1,471	1,842	18332	18378	18786	18799	28063
431	Vinho vermouth, bitter e bebidas semelhantes. Vermouth, bitter, and similar beverages. Vermouth, bitter et boissons similaires.	"	213,057	100,035	126,105	67,153	125,025	18256	18560	18073	18831	28761
432	Vinho champagne e outros vinhos espumantes. Champagne and other sparkling wines. Champagne et autres vins mousseux.	"	70,824	23,998	34,165	23,804	48,691	58351	68222	68901	68550	88074

IMPORTAÇÃO GERAL DE MERCADORIAS (continuação).
GENERAL IMPORTS OF MERCHANDISE (continued).
IMPORTATION GÉNÉRALE DE MARCHANDISES (suite).

MERCADORIAS MERCHANDISE MARCHANDISES	Unidade Unit Unité	QUANTIDADE QUANTITY QUANTITÉ					VALOR A BORDO NO BRASIL Value C. I. F. Valeur à bord au Brésil					
							Mil Réis (Papier. Papier. Papier.)					
		1913	1915	1916	1917	1918	1913	1915	1916	1917	1918	
Bebidas (continuação). Drinks (continued). Boissons (suite).												
433	Vinho fino (Porto e semelhantes). Sweet wines (Oporto and similar). Vin fin (Porto et similaires).	Kilog.	4.112.307	2.012.284	2.712.233	2.098.358	2.313.573	6.742.447	3.586.040	5.385.810	4.452.402	6.338.100
435	Vinho commum. Table wines. Vins ordinaires.	"	69.015.063	30.954.379	33.393.329	24.920.778	25.228.506	31.763.511	18.736.818	21.748.762	16.931.218	22.933.480
436	Bebidas não especificadas. Unenumerated. Boissons non dénommées	"	227.002	50.541	95.503	58.270	40.110	200.728	81.704	103.259	100.930	87.801
	Total	"	79.832.814	41.954.443	39.830.775	28.872.025	29.508.101	47.638.377	27.423.371	34.510.978	25.388.999	35.423.190
Cereças, farinhas e grãos alimentícios. Grain and flour. Céréales, farines et grains alimentaires.												
437	Arroz. Rice. Riz.	"	7.777.361	6.947.002	714.353	35.412	850	2.200.403	2.145.210	421.377	23.789	40
438	Aveia. Oats. Avoine.	"	377.907	143.366	126.826	288.141	306.060	91.013	60.326	57.100	88.385	109.891
439	Cevada em grão. Barley. Orge.	"	18.307	140.541	38.800	168.802	202.307	4.419	46.547	10.500	124.007	96.392
440	Farinha de trigo. Wheat flour. Farine de blé.	"	170.160.288	128.812.132	118.121.133	109.950.519	149.439.381	32.022.318	38.550.892	30.057.024	59.185.065	85.528.757
441	Farinha de milho. Corn flour. Farine de maïs.	"	384.582	399.107	420.503	308.113	114.426	180.075	281.843	343.800	286.129	132.013
442	Farinhas e feculas não especificadas. Flours and meals, unenumerated. Farines et féculés, non dénommées.	"	399.516	230.949	352.730	170.341	89.541	409.913	278.000	505.250	384.192	338.874
443	Feijão e favas. Beans, all kinds. Haricots et fèves.	"	8.544.594	1.317.590	904.918	134.108	20.081	2.424.163	633.008	502.584	88.011	12.361
444	Milho. Indian corn or maize. Maïs.	"	8.803.150	2.066.733	1.281.934	187.142	1.290.354	805.319	256.451	171.302	40.854	160.781
445	Trigo em grão. Wheat. Blé.	"	438.425.682	370.745.309	423.872.436	191.935.320	207.005.078	49.304.515	82.139.267	89.308.820	60.535.150	96.089.830
446	Cereças e grãos, não especificados. Cereals and grains, unenumerated. Céréales et grains, non dénommées.	"	2.989.923	2.722.351	1.472.623	1.309.123	368.785	1.000.041	1.125.300	652.015	835.320	295.290
	Total	"	637.971.369	513.531.860	547.396.355	304.581.171	449.515.772	88.757.869	125.526.645	128.780.075	121.592.828	183.431.155
Conservas e extractos. Preserves and extracts. Conserves et extraits.												
447	Azeitonas. Olives. Olives.	"	2.100.115	1.569.447	1.939.787	920.226	638.762	1.155.286	941.272	1.410.202	711.701	846.490
448	Bacalhão. Codfish. Morue.	"	49.569.328	33.031.779	23.830.675	20.509.448	21.762.216	25.210.598	24.406.373	21.186.089	21.442.578	28.087.367
449	Banha. Lard. Saindoux.	"	432.155	85.293	81.714	27.937	15	455.051	65.640	114.455	40.075	60
450	Conservas e extractos de carne, não especificados. Preserved meat and extracts, unenumerated. Conserves et extraits de viande, non dénommés.	"	353.264	96.703	50.536	23.402	34.007	851.309	284.021	212.145	109.881	171.013

CLASSE IV (Artigos destinados à alimentação e forragens (continuação).
Food stuffs and fodder (continued).
Articles destinés à l'alimentation et fourrages (suite).

MERCADORIAS MERCHANDISE MARCHANDISES	Unidade Unit Unité	VALOR A BORDO NO BRASIL Value C. I. F. Valeur à bord au Brésil										
		Equivalente em fl esterlinas Equivalent in pounds sterling Equivalent en livres sterling					Por unidade em réis, papel Per unit in réis, paper Par unité en réis, papier					
		1913	1915	1916	1917	1918	1913	1915	1916	1917	1918	
Bebidas (continuação). Drinks (continued). Boissons (suite).												
433	Vinho fino (Porto e semelhantes). Sweet wines (Oporto and similar). Vin fin (Porto et similaires).	Kilog.	440.400	184.524	207.705	236.274	339.457	1\$040	1\$782	1\$986	2\$122	3\$748
435	Vinho commum. Table wines. Vins ordinaires.	"	2,117,507	960,333	1,074,324	860,022	1,223,611	\$460	\$507	\$651	\$679	\$909
436	Bebidas não especificadas. Unenumerated. Boissons non dénommées	"	13,382	4,244	8,110	5,302	4,078	\$881	\$618	\$708	\$732	\$785
	Total	"	3,175,891	1,417,490	1,709,274	1,338,752	1,889,443					
Cereças, farinhas e grãos alimentícios. Grain and flour. Céréales, farines et grains alimentaires.												
437	Arroz. Rice. Riz.	"	153,300	100,135	20,655	1,188	24	\$296	\$309	\$590	\$672	\$510
438	Aveia. Oats. Avoine.	"	6,008	3,111	2,855	4,080	9,146	\$241	\$421	\$451	\$307	\$463
439	Cevada em grão. Barley. Orge.	"	295	2,406	521	6,940	5,195	\$240	\$318	\$272	\$763	\$175
440	Farinha de trigo. Wheat flour. Farine de blé.	"	2,134,821	1,900,155	1,814,446	3,187,459	4,543,535	\$188	\$269	\$310	\$538	\$572
441	Farinha de milho. Corn flour. Farine de maïs.	"	12,045	14,495	17,078	15,129	7,280	\$470	\$706	\$817	\$929	\$150
442	Farinhas e feculas não especificadas. Flours and meals, unenumerated. Farines et féculés, non dénommées.	"	31,327	14,310	20,410	20,632	18,101	\$176	\$204	\$167	\$255	\$781
443	Feijão e favas. Beans, all kinds. Haricots et fèves.	"	161,610	33,023	24,488	4,525	663	\$284	\$481	\$505	\$656	\$428
444	Milho. Indian corn or maize. Maïs.	"	59,688	12,987	8,563	2,192	0,088	\$101	\$124	\$138	\$218	\$128
445	Trigo em grão. Wheat. Blé.	"	3,200,968	4,230,312	4,445,688	3,148,790	5,173,842	\$113	\$221	\$211	\$315	\$325
446	Cereças e grãos, não especificados. Cereals and grains, unenumerated. Céréales et grains, non dénommées.	"	67,069	58,434	32,356	45,259	15,765	\$336	\$413	\$443	\$597	\$800
	Total	"	5,917,191	6,468,458	6,396,060	6,436,801	9,782,648					
Conservas e extractos. Preserves and extracts. Conserves et extraits.												
447	Azeitonas. Olives. Olives.	"	77,019	48,302	70,880	37,308	45,051	\$560	\$611	\$730	\$773	\$825
448	Bacalhão. Codfish. Morue.	"	1,680,707	1,269,239	1,045,121	1,117,186	1,621,333	\$509	\$742	\$889	\$942	\$829
449	Banha. Lard. Saindoux.	"	30,397	4,999	5,670	2,140	8	\$555	\$121	\$400	\$156	\$400
450	Conservas e extractos de carne, não especificados. Preserved meat and extracts, unenumerated. Conserves et extraits de viande, non dénommés.	"	56,754	14,778	10,532	5,844	9,264	\$410	\$540	\$752	\$695	\$610

IMPORTAÇÃO GERAL DE MERCADORIAS (continuação).
GENERAL IMPORTS OF MERCHANDISE (continued).
IMPORTATION GÉNÉRALE DE MARCHANDISES (suite).

MERCADORIAS MERCHANDISE MARCHANDISES	Unidade Unit Unité	QUANTIDADE. QUANTITY QUANTITÉ					VALOR A BORDO NO BRASIL Value C. I. F. Valeur à bord au Brésil					
		1913	1915	1916	1917	1918	1913	1915	1916	1917	1918	
												Mil Réis
Conservas e extractos (continuação). Preserves and extracts (continued). Conserves et extraits (suite).												
451.	Conservas e extractos de fructas, não especificados. Preserved fruit and extracts unenumerated. Conserves et extraits de fruits, non dénommés.	Kilog.	127.008	42.678	43.700	27.004	06.502	146.345	62.102	67.033	44.823	142.067
452.	Conservas e extractos de legumes, não especificados. Preserved vegetables and extracts, unenumerated. Conserves et extraits de légumes, non dénommés.	"	1.750.960	760.511	822.184	283.744	412.287	1.071.827	756.634	1.231.601	515.561	1.406.411
453.	Conservas e extractos de peixe, não especificados. Preserved fish and extracts, unenumerated. Conserves et extraits de poisson, non dénommés.	"	3.801.889	1.311.768	2.009.950	1.231.790	809.239	4.249.022	1.946.032	3.540.880	2.287.275	2.423.867
454.	Presuntos. Hams. Jambons.	"	841.727	481.702	377.011	121.338	27.013	1.753.258	1.106.450	1.380.931	382.400	67.021
455.	Toucinho. Bacon. Lard.	"	567.287	102.936	40.511	8.108	914	608.020	176.800	78.521	23.195	3.355
456.	Xarque. Jerked beef. Viande séche (xarque).	"	14.371.418	2.053.940	782.076	1.570.931	1.330.479	10.977.245	2.587.087	1.083.305	1.086.450	1.876.864
	Total.....	"	74.005.236	39.526.842	29.984.126	24.784.537	25.121.184	47.169.470	32.543.080	30.261.771	27.544.639	35.054.408
Fructas de mesa. Fruits and nuts (edible). Fruits de table.												
457.	Amendoas. Almonds. Amandes.	"	258.030	328.009	300.500	229.244	256.607	319.087	505.009	505.230	430.274	566.333
458.	Avellãs. Hazelnuts. Noisettes.	"	102.570	146.342	115.000	83.432	90.454	134.046	150.420	155.637	121.887	153.432
459.	Castanhas. Chestnuts. Châtaignes.	"	2.273.218	1.782.920	1.003.375	502.167	1.309.922	758.650	701.037	516.180	276.750	1.170.440
460.	Maçãs. Apples. Pommes.	"	1.888.010	1.623.983	1.341.252	757.075	625.350	785.728	1.071.758	1.057.387	637.884	579.684
461.	Nozes. Walnuts. Noix.	"	539.321	655.248	403.070	328.606	261.588	340.780	650.752	309.172	373.742	391.671
462.	Peras. Pears. Poires.	"	569.666	771.054	718.347	537.064	374.423	366.038	682.809	741.402	500.024	376.011
463.	Uvas verdes. Grapes. Raisin.	"	2.015.697	931.150	885.405	691.441	907.308	1.572.800	875.884	1.000.443	600.620	1.483.761
464.	Fructas secas, não especificadas. Dried fruits, unenumerated. Fruits secs, non dénommés.	"	1.870.055	815.527	1.090.830	728.317	644.460	1.078.163	1.197.275	1.450.933	1.375.374	1.380.907
465.	Fructas verdes, não especificadas. Fresh fruits, unenumerated. Fruits frais, non dénommés.	"	4.375.402	2.364.175	1.020.909	542.519	521.547	2.697.842	1.815.328	994.270	507.023	635.777
	Total.....	"	13.961.569	9.418.500	6.896.706	4.398.765	5.081.818	8.954.049	7.717.323	6.829.723	4.903.078	6.738.238
Legumes e verduras. Green and dried vegetables. Légumes.												
466.	Legumas e verduras secas. Green and dried vegetables. Légumes et plantes potagères, secs.	"	203.723	309.540	133.002	42.462	112.184	136.800	263.559	107.024	75.080	143.394

CLASSE IV (Artigos destinados à alimentação e forragens (continuação).
Food stuffs and fodder (continued).
Articles destinés à l'alimentation et fourrages (suite).

MERCADORIAS MERCHANDISE MARCHANDISES	Unidade Unit Unité	VALOR A BORDO NO BRASIL Value C. I. F. Valeur à bord au Brésil										
		Equivalente em £ esterlinas Equivalent in pounds sterling Equivalent en livres sterling					Por unidade em réis papel Per unit in réis, paper Par unité en réis, papier					
		1913	1915	1916	1917	1918	1913	1915	1916	1917	1918	
Conservas e extractos (continuação). Preserves and extracts (continued). Conserves et extraits (suite).												
451.	Conservas e extractos de fructas, não especificados. Preserved fruit and extracts, unenumerated. Conserves et extraits de fruits, non dénommés.	Kilog.	9.750	3.100	3.340	2.385	7.078	1\$151	1\$459	1\$547	1.024	1\$471
452.	Conservas e extractos de legumes, não especificados. Preserved vegetables and extracts, unenumerated. Conserves et extraits de légumes, non dénommés.	"	111,455	30,103	10,500	27,232	74,058	\$055	\$095	1\$498	\$817	3\$411
453.	Conservas e extractos de peixe, não especificados. Preserved fish and extracts, unenumerated. Conserves et extraits de poisson, non dénommés.	"	283,308	100,387	176,037	119,842	128,153	1\$092	1\$483	1\$761	1\$857	2\$095
454.	Presuntos. Hams. Jambons.	"	116,884	61,918	60,413	20,473	5,082	2\$063	2\$484	3\$530	3\$152	3\$514
455.	Toucinho. Bacon. Lard.	"	46,535	0,177	3,909	1,200	185	1\$230	1\$717	1\$938	2\$801	3\$056
455.	Xarque. Jerked beef. Viande séche (xarque).	"	731,816	136,136	53,214	106,526	103,576	\$764	1\$259	1\$385	1\$265	1\$401
	Total.....	"	3,144,631	1,687,379	1,496,631	1,440,205	1,894,372	—	—	—	—	—
Fructas de mesa. Fruits and nuts (edible). Fruits de table.												
457.	Amendoas. Almonds. Amandes.	"	21,373	25,740	25,160	23,540	31,050	1\$237	1\$542	1\$081	1\$016	2\$307
458.	Avellãs. Hazelnuts. Noisettes.	"	8,936	7,023	7,771	6,535	8,308	\$824	1\$028	1\$353	1\$461	1\$990
459.	Castanhas. Chestnuts. Châtaignes.	"	50,577	38,480	25,506	14,522	64,085	\$334	\$427	\$514	\$551	\$830
460.	Maçãs. Apples. Pommes.	"	52,382	55,187	52,451	33,761	31,002	\$416	\$000	\$788	\$842	\$927
461.	Nozes. Walnuts. Noix.	"	22,719	33,178	19,855	20,311	21,372	\$632	1\$002	\$990	1\$137	1\$407
462.	Peras. Pears. Poires.	"	24,403	34,917	36,950	30,200	20,930	\$044	\$886	1\$032	1\$061	1\$004
463.	Uvas verdes. Grapes. Raisin.	"	104,854	44,413	50,182	32,556	70,808	\$780	\$911	1\$140	\$869	1\$935
464.	Fructas secas, não especificadas. Dried fruits, unenumerated. Fruits secs, non dénommés.	"	131,878	60,903	72,222	73,037	74,394	1\$053	1\$468	1\$319	1\$894	2\$143
465.	Fructas verdes, não especificadas. Fresh fruits, unenumerated. Fruits frais, non dénommés.	"	179,850	92,744	49,611	26,807	35,183	\$617	\$768	\$905	\$930	1\$219
	Total.....	"	596,938	393,185	339,724	261,968	367,780	—	—	—	—	—
Legumes e verduras. Green and dried vegetables. Légumes.												
466.	Legumas e verduras secas. Green and dried vegetables. Légumes et plantes potagères, secs.	"	9,120	13,651	8,187	3,813	8,094	\$672	\$713	1\$257	1\$782	1\$276

IMPORTAÇÃO GERAL DE MERCADORIAS (continuação).
GENERAL IMPORTS OF MERCHANDISE (continued).
IMPORTATION GÉNÉRALE DE MARCHANDISES (suite).

MOEDAS SPECIES MONNAIES	Unidade Unit Unité	QUANTIDADE QUANTITY QUANTITÉ					VALOR A BORDO NO BRASIL Value C. I. F. Valeur à bord au Brésil						
		1913	1915	1916	1917	1918	Mil Réis	Papel. Paper. Papier.	1913	1915	1916	1917	1918
Notas de banco, estrangeiras. Banknotes of foreign issue. Billets de banque, étrangers.													
491A Escudos (Portuguezes). Escudos (Portuguese). Escudos (Portugais).	Unidade Unit Unité	55.000	221.100	10.000	35.000			106.110	648.589	28.797	89.050		
491B Dollars (Americano). Dollars (American). Dollars (Américains).	"	500	100	100				1.515	391	397			
491C Francos (Franceses). Francs (French). Francs (Français).	"	30.000	20.000					18.000	14.630				
491D Libras esterlinas. Pounds sterling. Livres sterling.	"	1.000		257		10.000		15.000		5.100		190.777	
491E Peso (Uruguayo). Peso (Uruguayuan). Peso (Uruguayen).	"	500						1.590					
491F Liras (Italianas). Liras (Italian). Liras (Italiennes).	"		257.000		50.000			174.067			28.675		
Total.....								202.245	838.586	34.294	117.725	190.777	
Total classe V.....								18.726.915	878.592	74.763	159.817	190.777	

RESUMO POR CLASSES
SUMMARY BY CLASS
RESUMÉ PAR CLASSES

CLASSES	TONELADA METRICA METRIC TON TONNES MÉTRIQUES					VALOR A BORDO NO BRASIL Value C. I. F. Valeur à bord au Brésil						
	1913	1915	1916	1917	1918	Mil Réis	Papel. Paper. Papier.	1913	1915	1916	1917	1918
CLASSE I (1 a 16) Animas vivos. Live stock. Animaux vivants.								5.350.712	830.733	2.131.580	1.434.525	5.494.109
CLASSE II (17 a 123) Materias primas e artigos com applicação ás artes e industrias. Raw materials and articles for use in arts and industries. Matières premières et articles s'appliquant aux arts et industries.	3.425.080	1.581.402	1.404.198	1.050.158	815.054		210.043.550	153.776.540	239.738.052	252.543.905	250.918.050	
CLASSE III (124 a 425) Artigos manufacturados. Manufactured articles. Articles manufacturés.	1.213.888	395.784	463.137	374.469	247.010		565.270.205	200.054.209	343.090.152	386.042.094	443.521.650	
CLASSE IV (426 a 488) Artigos destinados á alimentação e forragens. Food stuffs and fodder. Articles destinés à l'alimentation et fourrages.	951.010	694.253	694.524	435.965	588.010		225.921.837	210.334.543	225.798.588	106.817.397	280.470.585	
Total das mercadorias. Total of merchandise. Total des marchandises.	5.589.993	2.671.499	2.561.859	1.860.592	1.650.974		1.007.495.400	582.996.073	810.758.972	837.737.951	989.404.603	
CLASSE V (489 a 491I) Especies metallicas e notas de banco, estrangeiras. Species and banknotes of foreign issue. Espèces métalliques et billets de banque, étrangers.							18.726.915	878.592	74.763	159.817	190.777	

CLASSE V {Especies metallicas e notas de banco, estrangeiras (continuação).
Species and banknotes of foreign issue (continued).
Espèces métalliques et billets de banque, étrangers (suite).

MOEDAS SPECIES MONNAIES	Unidade Unit Unité	VALOR A BORDO NO BRASIL Value C. I. F. Valeur à bord au Brésil											
		Equivalente em £ esterlinas Equivalent in pounds sterling Equivalent en livres sterling					Por unidade em réis, papel Per unit in réis, paper Par unité en réis, papier						
		1913	1915	1916	1917	1918	1913	1915	1916	1917	1918		
Notas de banco, estrangeiras. Banknotes of foreign issue. Billets de banque, étrangers.													
491A Escudos (Portuguezes). Escudos (Portuguese). Escudos (Portugais).	Unidade Unit Unité	11,074	33,480	1,423	4,741			38020	28033	28880	28544		
491B Dollars (Americano). Dollars (American). Dollars (Américains).	"	103	21	20				38090	38010	38970			
491C Francos (Franceses). Francs (French). Francs (Français).	"	1,200	731					8600	8732				
491D Libras esterlinas. Pounds sterling. Livres sterling.	"	1,000		257		10,000		158900		198848		198078	
491E Peso (Uruguayo). Peso (Uruguayuan). Peso (Uruguayen).	"	106						38180					
491F Liras (Italianas). Liras (Italian). Liras (Italiennes).	"		8,954		1,407				8681		8574		
Total.....		13,483	43,192	1,700	6,238	10,000							
Total classe V.....		1,248,461	45,291	3,705	8,296	10,000							

RESUMO POR CLASSES
SUMMARY BY CLASS
RESUMÉ PAR CLASSES

CLASSES	VALOR A BORDO NO BRASIL Value C. I. F. Valeur à bord au Brésil					% sobre o valor total em £ esterlinas % upon value o total in ££ sterling % sur la valeur total en ££ sterling							
	1913	1915	1916	1917	1918	1913	1915	1916	1917	1918			
											1913	1915	1916
CLASSE I (1 a 16) Animas vivos. Live stock. Animaux vivants.													
CLASSE II (17 a 123) Materias primas e artigos com applicação ás artes e industrias. Raw materials and articles for use in arts and industries. Matières premières et articles s'appliquant aux arts et industries.	14,062,004	7,934,430	11,940,285	13,444,812	13,012,842	20,0	20,4	20,0	30,2	26,3			
CLASSE III (124 a 425) Artigos manufacturados. Manufactured articles. Articles manufacturés.	37,685,286	10,794,238	17,107,042	20,500,245	23,022,245	56,1	35,0	42,4	46,3	44,7			
CLASSE IV (426 a 488) Artigos destinados á alimentação e forragens. Food stuffs and fodder. Articles destinés à l'alimentation et fourrages.	15,061,450	11,316,809	11,207,529	10,398,081	14,988,092	22,4	37,0	27,7	23,3	28,4			
Total das mercadorias. Total of merchandise. Total des marchandises.	67,166,360	30,088,391	40,369,436	44,509,646	52,816,883	100,0	100,0	100,0	100,0	100,0			
CLASSE V (489 a 491I) Especies metallicas e notas de banco, estrangeiras. Species and banknotes of foreign issue. Espèces métalliques et billets de banque, étrangers.	1,248,461	45,291	3,705	8,296	10,000								

**Exportação de mercadorias nacionaes por portos
de procedencia e paizes de destino**

===

**Exports of Brazilian Merchandise by Ports of Shipment
and by Countries of Destination**

===

**Exportation de marchandises brésiliennes par ports
de provenance et pays de destination**

CLASSE I

ANIMAES E SEUS PRODUCTOS

ANIMALS AND THEIR PRODUCTS

ANIMAUX ET LEURS PRODUITS

CLASSE I { Animas e seus productos.
Animals and their products.
Animaux et leurs produits.

Mercadorias e Portos de Proveniencia Merchandise and Ports of Shipment Marchandises et Ports de Provenance	QUANTIDADE					VALOR A BORDO NO BRASIL Value F. O. B. Valeur à bord au Brésil						
	1913	1915	1916	1917	1918	Mil Réis	Papel. Paper. Papier.	1913	1915	1916	1917	1918
CLASSE I (continuação)												
Animas vivos (continuação). Live stock (continued). Animaux vivants (suite).												
5 { Gado muar. { cabeça. Mules. head. Mules. tête.												
Rio de Janeiro.....			402						150.300			
Santos.....			770						116.300			4.500
Fóz do Iguaçu.....					30				1.500			
Sant'Anna do Livramento.....			20									
Total.....			1.204		30				268.160			4.500
6 { Gado suino. { cabeça. Swine. head. Porcs. tête.												
Sant'Anna do Livramento.....				60	2.286	3.983				1.570	91.440	391.580
Santa Victoria do Palmar.....			12					480			40	
Uruguayana.....												
Total.....			12	60	2.287	3.983		480	1.570	91.480	391.580	
7 { Gado vaccum { cabeça. Bovine. head. Boeufs. tête.												
Pará.....						28						7.000
Rio de Janeiro.....	3						6.480					
Jaguarião.....		2.670	1.059	1.341	592			207.000	141.480	201.150	118.400	
Sant'Anna do Livramento.....		1.045	1.317	7.194	12.287			194.500	158.040	1.294.920	2.105.090	
Quaraby.....		11.501	1.572	3.085	10.781			1.150.100	192.228	557.100	1.022.120	
Santa Victoria do Palmar.....		3.345	547	701	2.481			334.500	96.228	105.150	429.100	
Bagé.....				4.717	3.009					849.000	544.000	
Uruguayana.....		13.033		1.088	11.022			1.303.300		195.840	1.896.360	
Itaqui.....				2.006	2.180					371.880	348.800	
São Borja.....			1.022						122.040			
Total.....	3	32.563	5.517	20.202	42.230		6.480	3.256.300	710.616	3.575.100	7.361.580	
8 { Animas vivos, não especificados. Live stock, unenumerated. Animaux vivants, non dénommés.												
Pará.....								3.700				
Recife.....							1.950	6.490	500			
Bahia.....							1.000	1.200	12.855	20.300	1.315	
Victoria.....								50				
Rio de Janeiro.....								250				
Santos.....											20	
Florianopolis.....												3.493
Sant'Anna do Livramento.....												
Total.....							3.750	11.390	13.355	29.813	1.315	
9 { Azeite de baleia. Whale oil. Huile de baleine.												
Cabedello.....		387.300						77.740				
Bahia.....		534.480	267.880				105.827	53.040				
Rio de Janeiro.....				32.906	209.732					8.753		89.960
Total em kilos.....		921.780	267.880	32.906	209.732		183.567	53.040		8.753		89.960

EXPORTAÇÃO
EXPORTS
EXPORTATION

Annos..... }
Years..... } 1913 1915 1916 1917 1918
Années..... }

Paizes de Destino Countries of Destination Pays de Destination	QUANTIDADE					VALOR A BORDO NO BRASIL Value F. O. B. Valeur à bord au Brésil						
	1913	1915	1916	1917	1918	Mil Réis	Papel. Paper. Papier.	1913	1915	1916	1917	1918
França.....												
Italia.....										900		
Paraguay.....										265.700		4.500
Uruguay.....										1.560		
Uruguay.....			12	60	2.287	3.983			480	1.570	91.480	391.580
Argentina.....			880		3.535	1.730			88.000		636.300	276.800
Possessão Franceza (Guyana).....												7.000
Uruguay.....	3	31.083	5.517	16.607	40.472	6.480	3.108.300	710.616	2.938.800	7.077.780		
Argentina.....									800		20	
Argentina.....									3.700	4.800	22.300	1.315
Estados Unidos.....									1.000			
França.....									1.950	7.900	8.555	4.003
Grã-Bretanha.....												3.493
Uruguay.....												
Argentina.....			340		31.500	45.432			48.510		8.370	60.000
Estados Unidos.....			245.000						164.300			29.900
Grã-Bretanha.....			534.480	22.540					105.827	4.463		
Portos da Grã-Bretanha á ordem.....			387.300						77.740			
Portugal.....					1.406							374

CLASSE I Animais e seus productos. Animals and their products. Animaux et leurs produits.

Table with columns for 'Mercedarias e Portos de Proccendencia', 'KILOS', and 'VALOR A BORDO NO BRASIL'. It contains three sub-sections: 14 (Camarão secco), 15 (Carne em conserva), and 17 (Carne secca). Each section lists various ports and their respective values in 1913, 1915, 1916, 1917, and 1918.

EXPORTAÇÃO EXPORTS EXPORTATION

Annos... Years... Années...

1913 1915 1916 1917 1918

Table with columns for 'Paizes de Destino', 'KILOS', and 'VALOR A BORDO NO BRASIL'. It lists various countries like Argentina, Bolivia, França, etc., and their export values for the years 1913, 1915, 1916, 1917, and 1918.

CLASSE I { Animas e seus productos.
Animals and their products.
Animaux et leurs produits.

Mercadorias e Portos de Procedencia Merchandise and Ports of Shipment Marchandises et Ports de Provenance	KILOS					VALOR A BORDO NO BRASIL Value F. O. B. Valeur à bord au Brésil				
	1913	1915	1916	1917	1918	1913	1915	1916	1917	1918
CLASSE I (continuação)										
18 { Cascos de tartaruga. Tortoise shells. Ecailles de tortue.										
Maranhão.....	186					2.580				
Iha do Cajueiro.....	199					2.654	2.500	1.484	1.850	
Fortaleza.....	71	155	92	104		940	1.000	600		
Recife.....	205		180			2.579		2.042		
Bahia.....	132	54	102			776	318	3.000		
Total.....	743	229	474	104		9.538	3.818	7.726	1.850	
19 { Caseina. Caseine. Caseine.										
Rio de Janeiro.....				71.902	199.500				104.116	292.800
Total.....				71.902	199.500				104.116	292.800
20 { Cera de abelhas. Beeswax. Cire d'abeilles.										
Iha do Cajueiro.....			284					170		
Fortaleza.....			547	78				600	100	
Natal.....			4.016					12.700		
Recife.....			2.287					5.300		
Bahia.....			55					93		
Rio de Janeiro.....	915	47.052	285.206	246.211	96.385	1.000	120.228	748.314	813.955	306.089
Santos.....	65	7.115	35.727	15.471	7.985	100	10.205	84.278	49.734	24.183
Fernambuco.....	24.907					52.181				
São Francisco.....	12.504					19.519				
Itajubá.....	800					1.249				
Florianopolis.....				2.520						7.193
Rio Grande.....	82.203			49		101.085			152	
Pelotas.....				38					100	
Porto Alegre.....					10.000					20.470
Sant'Anna do Livramento.....			2.021		628			4.280		1.870
Uruguayana.....	2.380					4.681				
Corumbá.....			373					732		
Total.....	123.834	54.540	330.783	261.847	117.524	240.415	131.165	855.744	864.041	366.714
21 { Cerdas. Bristles. Soies de sanglier.										
Maceió.....	28					20				
Rio Grande.....			15.733					18.880		
Uruguayana.....			2.510					3.000		
Porto Murinho.....	1.032					929				
Total.....	1.060		18.243			949		21.880		

EXPORTAÇÃO
EXPORTS
EXPORTATION

Annos..... }
Years..... } 1913 1915 1916 1917 1918
Années..... }

Paizes de Destino Countries of Destination Pays de Destination	KILOS					VALOR A BORDO NO BRASIL Value F. O. B. Valeur à bord au Brésil				
	1913	1915	1916	1917	1918	1913	1915	1916	1917	1918
Allemanha.....	0					60				
Estados-Unidos.....		54	342				318	5.042		
Francia.....	205	20	40			2.579	1.000	600		
Grã-Bretanha.....	532	155	92	104		6.899	2.500	1.484	1.850	
Estados-Unidos.....				71.902	24.500				104.116	39.200
Grã-Bretanha.....					175.000					253.000
Allemanha.....	120.155					234.070			10.984	26.470
Argentina.....				3.028	10.000			504		
Belgica.....	280							149.334	811.213	321.929
Estados-Unidos.....			50.170	244.381	101.378			17.093	156	
Francia.....			9.848	60				130.433	675.681	40.340
Grã-Bretanha.....		54.107	250.123	12.960	568			1.000	9.347	
Hespanha.....	015							100		
Italia.....	05		3.621						1.248	
Possesio Hespanhola (Ilhas Canárias).....			480						100	10.465
Uruguay.....	2.380	373	2.021	38	5.588	4.681	732	4.280		
Estados-Unidos.....	28		15.733			20		18.880		
Uruguay.....	1.032		2.510			929		3.000		

CLASSE I { Animais e seus productos.
Animals and their products.
Animaux et leurs produits.

Mercadorias e Portos de Procedencia Merchandise and Ports of Shipment Marchandises et Ports de Provenance	KILOS					VALOR A BORDO NO BRASIL Value F. O. B. Valeur à bord au Brésil					
	1913	1915	1916	1917	1918	1913	1915	1916	1917	1918	
CLASSE I (continuação)											
22 Chifres. Horns. Cornes de bétail.											
Manãos.....	7.000	4.200	4.000			880	1.068	370			
Pará.....	16.763	4.472	17.824			7.501	1.704	1.690			
Maranhão.....	31.160	18.500	6.300			6.006	3.285	1.308			
Ilha do Cajueiro.....	7.340	3.328				1.569	705				
Camocim.....	9.304					2.550					
Fortaleza.....	29.175	47.085	1.065			13.984	14.600	300			
Natal.....	1.610	163	50			140	21	10			
Cubedello.....	4.380	3.395				557	670				
Recife.....	23.669	240	136	50.000	50.000	4.710	30	27	9.950	9.950	
Maceió.....	300	1.030				60	238				
Bahia.....	70.241	7.107	150			20.418	2.080	57			
Victoria.....	3.795					1.720					
Rio de Janeiro.....	214.320	57.400	125.027	700	102.320	110.141	18.636	41.100	836	41.702	
Santos.....	125.080	23.061	22.160	18.400		62.884	7.372	7.304	7.360		
Paranaguá.....	8.462					2.043					
São Francisco.....	28.575					10.402					
Itaúhy.....	950					330					
Rio Grande.....	456.010	40.586	900		400.000	102.023	12.772	110		69.200	
Pelotas.....	97.913	15.294	30.022	21.516	118.924	22.011	3.334	6.157	7.536	22.913	
Sant'Anna do Livramento.....	102.334	35.507	216.544	250.022	427.508	22.200	16.588	43.300	91.330	91.190	
Quarary.....	24.000	3.270	31.197	11.082	11.879	4.042	1.524	0.230	2.800	2.709	
Uruguayana.....	72.029	10.810	40.000		43.707	15.709	7.830	0.464		8.094	
Itaquí.....	71.085	6.028	61.434	17.000		13.032	3.069	10.210	3.808	913	
São Borja.....	64.153	2.324	25.282	2.056	4.500	13.022	1.083	5.059	1.070		
Porto Murtinho.....	5.322		60.522	34.705	15.000	1.192	14.408	8.788	3.870		
Corumbá.....				10.818	840				2.037	202	
Total.....	1.472.092	298.093	651.848	418.699	1.174.747	450.644	96.922	147.999	135.633	251.442	
23 Cinza de ossos. Bone ash. Os calcinés à blanc.											
Fortaleza.....		60.654	55.000				7.500	4.000			
Rio de Janeiro.....	57.000					2.500					
São Francisco.....	100					20					
Rio Grande.....	566.800	3.200.607	2.347.906	1.700.000		12.470	151.275	104.350	119.000		
Pelotas.....	703.657	850.000		337.800		17.400	41.008		22.970		
Sant'Anna do Livramento.....	340.100					7.482					
Quarary.....	200.000	548.010	125.000			4.000	25.950				
Itaquí.....	670.000		1.092.750			14.740		68.844			
Porto Murtinho.....	24.900					550					
Total.....	2.652.647	4.698.871	3.620.746	2.037.800		59.222	225.793	245.078	141.970		
24 a 29 Couros e suas manu- facturas..... Hides and manufac- tures of leather..... Cuir et ouvrages en cuir.	Total.....	41.473.008	46.004.700	53.510.508	30.917.007	45.580.568	98.189.179	68.100.083	87.780.400	78.708.042	75.022.967
24 Aparas de couro. Scrap leather. Déchets de cuir.											
Fortaleza.....				4.418					2.000		
Recife.....		820	1.706				178	297			
Rio de Janeiro.....	4.700					233			201		
Santos.....	18.000			870		1.800					
Rio Grande.....	58.024					6.898					
Pelotas.....		4.885					713				
Porto Alegre.....		900	3.887				150	844			
Quarary.....	1.045					45					
Itaquí.....				1.790						100	
Total.....	81.769	6.605	5.593	5.288	1.790	8.976	1.041	1.141	2.261	100	

EXPORTAÇÃO
EXPORTS
EXPORTATION

Annos..... } 1913 1915 1916 1917 1918
Years..... }
Années..... }

Países de Destino Countries of Destination Pays de Destination	KILOS					VALOR A BORDO NO BRASIL Value F. O. B. Valeur à bord au Brésil				
	1913	1915	1916	1917	1918	1913	1915	1916	1917	1918
Allemanha.....	445.320					141.589				
Argentina.....	64.929					14.024				
Belgica.....	109.032					30.189				
Estados- Unidos.....	357.707	100.570	108.537	19.647	462.780	150.726	9.055	9.604	24.320	12.490
Francia.....	20.001	62.607	21.810	17.000	71.820	8.673	33.656	55.718	7.297	80.169
Grã-Bretanha.....	6.100		150			2.300		57	7.300	
Hespanha.....										
Hollanda.....	30.845		17.160			7.227		5.834		18.900
Italia.....	207.013	21.860	6.391		35.000	69.273	4.730	1.803		
Portos da Grã-Bretanha à ordem.....	840		6.180			500	6.014	567		
Portugal.....		19.000								
Suecia.....	120.305	60.307	349.104	274.174	543.959	26.143	28.088	70.489	92.848	116.000
Uruguay.....										
Allemanha.....	5.100		131.930			130		3.312		
Argentina.....			72.096					4.542		
Estados- Unidos.....	57.000		6.730			2.500		424		
Francia.....	22.037	1.712.264	1.062.000	2.037.800		22.037	80.662	67.441	141.970	
Grã-Bretanha.....	1.042.595					4.000				
Italia.....	200.000					21.023	145.131	164.359		
Portos da Grã-Bretanha à ordem.....	382.862	2.986.607	2.347.990			8.022				
Uruguay.....	365.000									
Allemanha.....	26.417					2.390				
Belgica.....	11.900					1.550				
Estados- Unidos.....	42.401	4.885				5.051	713		201	
Grã-Bretanha.....		304		4.418		160				
Italia.....	1.045					45			267	
Portugal.....		456	1.700			18	150	844		100
Uruguay.....		900	3.887		1.790					

CLASSE I: Animas e seus productos. Animals and their products. Animaux et leurs produits.

Table with columns for 'CLASSE I (continuação)', 'KILOS', and 'VALOR A BORDO NO BRASIL'. Rows include 'Couros, etc. (continuação)', '25 Couros de cavallo', and '26 Couro curtido e sola'. Includes a 'Total' row at the bottom.

EXPORTAÇÃO EXPORTS EXPORTATION

Annos.... 1913 1915 1916 1917 1918
Years....
Années....

Table with columns for 'Paizes de Destino', 'KILOS', and 'VALOR A BORDO NO BRASIL'. Rows list various countries like 'Estados Unidos', 'Argentina', 'Alemanha', etc., with their respective export values.

CLASSE I Animas e seus productos. Animals and their products. Animaux et leurs produits.

Table with columns for Mercadorias e Portos de Procedencia, KILOS (1913-1918), and VALOR A BORDO NO BRASIL (1913-1918) for Class I (Animals and their products).

29 Manufacturas de couro, não especificadas, excepto calçado. Leather manufactures, unenumerated, not included boots. Produits manufacturés de cuir, non dénommés, non compris les chaussures.

Table with columns for Mercadorias e Portos de Procedencia, KILOS (1913-1918), and VALOR A BORDO NO BRASIL (1913-1918) for Class 29 (Leather manufactures).

EXPORTAÇÃO EXPORTS EXPORTATION

Annos... 1913 1915 1916 1917 1918 Years... Années...

Table with columns for Paizes de Destino, KILOS (1913-1918), and VALOR A BORDO NO BRASIL (1913-1918) for various destination countries.

CLASSE I Animais e seus productos. Animals and their products. Animaux et leurs produits.

Table with columns for Mercadorias e Portos de Proveniencia, KILOS, and VALOR A BORDO NO BRASIL. Rows include CLASSE I (continuação) and sub-classes 30 (Crina animal), 32 (Extracto e caldo de carne), and 33 (Garras ou unhas).

EXPORTAÇÃO EXPORTS EXPORTATION

Annos..... 1913 1915 1916 1917 1918
Years.....
Années.....

Table with columns for Paizes de Destino, KILOS, and VALOR A BORDO NO BRASIL. Rows list destination countries like Alemanha, Argentina, Estados Unidos, etc.

CLASSE I { Animaes e seus productos.
Animals and their products.
Animaux et leurs produits.

Mercadorias e Portos de Procedencia Merchandise and Ports of Shipment Marchandises et Ports de Provenance	KILOS					VALOR A BORDO NO BRASIL Value F. O. B. Valeur à bord au Brésil				
						Mil Réis { Papel. Paper. Papier.				
	1913	1915	1916	1917	1918	1913	1915	1916	1917	1918
CLASSE I (continuação)										
34 Glycerina. Glycerine. Glycérine.										
Rio de Janeiro.....	387.570	360.345	370.457	321.077	292.065	307.589	610.258	1.441.061	1.340.333	1.344.003
Santos.....		5.481	17.978		16.155		21.095	65.545		75.812
São Francisco.....	81.535					26.346				
Rio Grande.....	85.415					26.443				
Pelotas.....		10.400			27.077		40.030			111.008
Total.....	434.520	376.228	397.435	321.077	336.197	420.378	971.383	1.507.506	1.346.333	1.531.783
35 Grude ou colla. Glue. Colle brute.										
Itacatiara.....	2.704					6.402				
Fará.....	43.942				33.051	113.855	202.737	152.742	80.091	109.858
Fortaleza.....		60.530	50.007	34.883	825					1.000
Recife.....				970					1.500	
Rio de Janeiro.....				70.487	31.333				127.281	52.902
Santos.....		1.210			3.000		1.180		1.450	32.450
Rio Grande.....	2.623									2.938
Pelotas.....				248.071	210.200				230.019	233.177
Porto Alegre.....				4.225	172.819				4.210	179.481
Sant'Anna do Livramento.....				2.410	5.520				1.005	5.843
Total.....	49.269	61.746	52.417	360.475	488.072	122.481	263.917	154.347	460.751	677.699
36 Lã em bruto. Sheep's wool. Laine en brute										
Fortaleza.....			237					200		
Recife.....		105	4.787		9.820		472	4.805		33.868
Bahia.....	170					200				
Rio de Janeiro.....	5.000	11.306	5.080			4.240	10.011	8.735		
Santos.....		455	1.012	2.500			600	3.828	12.805	
Rio Grande.....	985.983	277.802		10.533	9.780	918.063	408.016	42.004	45.474	
Pelotas.....	192.789	89.854	49.910	67.444	64.706	168.858	157.579	114.659	231.445	308.300
Porto Alegre.....			239					526		
Jaguarao.....		3.000		9.095	1.954		5.487	35.525	9.125	
Sant'Anna do Livramento.....	396.740	459.157	509.535	240.068	405.337	350.843	839.798	1.272.300	1.865.420	
Quarabhy.....	430.590	234.031	198.353	184.906	170.891	387.933	420.140	802.589	980.002	780.170
Santa Victoria do Palmar.....	13.094	22.396	4.100		9.359		12.049	40.002	7.245	41.306
Bagé.....				28.071	113.049			153.540	529.953	
Uruguayana.....	654.534	358.173	400.200	282.426	450.005	593.062	654.842	1.005.088	1.406.858	2.130.047
Itaquí.....	171.723	121.028	76.755	85.798	64.490	154.512	218.057	233.161	454.510	293.021
São Borja.....	101.323	79.004	7.108	1.322	15.174	01.012	144.408	31.086	7.000	70.863
Porto Murinho.....	602	627		439	3.245		794		1.011	14.716
Corumbá.....		909	667	933	821		1.232	945	3.309	3.213
Total.....	2.953.447	1.659.207	1.317.983	914.485	1.328.807	2.693.335	2.979.288	5.557.574	4.691.110	6.124.054
37 Tecidos de lã. Wool piece goods. Tissus de laine.										
Rio de Janeiro.....					4.070					104.407
Santos.....					996					17.366
Porto Alegre.....	2.750		410		249	5.000		1.285		4.220
Total.....	2.750		410		6.215	5.000		1.285		216.993
38 Trapos de lã. Woollen rags. Déchets de laine.										
Rio de Janeiro.....		2.921					3.054			
Total.....		2.921					3.054			

EXPORTAÇÃO
EXPORTS
EXPORTATION

Annos..... } 1913 1915 1916 1917 1918
Years..... }
Années..... }

Países de Destino Countries of Destination Pays de Destination	KILOS					VALOR A BORDO NO BRASIL Value F. O. B. Valeur à bord au Brésil				
						Mil Réis { Papel. Paper. Papier.				
	1913	1915	1916	1917	1918	1913	1915	1916	1917	1918
Allemanha.....	217.700					203.063				7.091
Argentina.....										
Estados- Unidos.....	216.811	370.745	397.435	321.077	321.104	217.255	950.288	1.507.506	1.346.333	1.467.378
França.....		5.481					21.095			40.243
Grã-Bretanha.....							9.600			11.413
Italia.....							2.595			3.518
Possessão Britannica (Colônia do Cabo).....							800			1.540
Uruguay.....							350			
Allemanha.....	502					1.199				340.420
Argentina.....				62.846	319.716				88.017	244.035
Estados- Unidos.....	500	39	1.523	193.286	500	50	3.998		1.740	2.100
França.....	48.297	60.517	48.484	35.497	35.507	120.087	292.087	148.744	87.337	172.838
Grã-Bretanha.....		1.210		269			1.180		200	41.400
Italia.....							25.034			120.941
Possessão Britannica (Colônia do Cabo).....			2.410	37.007	109.355			1.005	39.416	
Uruguay.....										
Allemanha.....	11.256	181.025	37.072	0.006	57.047	10.209	326.367	04.012	37.267	272.311
Argentina.....	22.080					20.843				11.271
Belgica.....	955.214					802.121		1.500		17.342
Estados- Unidos.....	5.000	155.044	3.079	2.200	5.634	4.240	252.185			29.536
França.....	53.795	23.894	12.947		6.890	47.652	35.651	26.533	3.828	2.805
Grã-Bretanha.....			1.012		601		600			2.500
Hispanha.....		455			428		472		605	
Italia.....		105	364							762
Noruega.....					254					
Portugal.....		1.012	1.100					1.944		
Suecia.....	1.005.202	1.295.572	1.261.809	902.022	1.257.954	1.718.270	2.359.089	5.458.502	4.639.777	5.801.003
Uruguay.....										
Argentina.....	2.750					3.756	5.000			149.573
Uruguay.....			410			2.459		1.285		66.420
Grã-Bretanha.....		2.921					3.954			

CLASSE I (Animas e seus productos.
Animals and their products.
Animaux et leurs produits.)

Mercadorias e Portos de Procedencia Merchandise and Ports of Shipment Marchandises et Ports de Provenance	KILOS					VALOR A BORDO NO BRASIL Value F. O. B. Valeur à bord au Brésil				
	1913	1915	1916	1917	1918	1913	1915	1916	1917	1918
CLASSE I (continuação)										
39 Manufacturas de lã, não especificadas. Woolen manufactures, unenumerated. Articles manufacturés de laine, non énumérés.										
Santos.....		2.720	3.315	2.483	17.619		18.200	21.000	16.000	217.600
Total		2.720	3.315	2.483	17.619		18.200	21.000	16.000	217.600
40 Linguas secas e salgadas. Preserved tongues. Langues sèches et salées.										
Rio de Janeiro.....	430	202	11.559	100	106.755	1.330	628	21.469	413	605.411
Santos.....	15.913	16.178	24.342	1.750	1.003	21.080	35.202	80.739	6.125	2.140
Rio Grande.....	357	35.300	1.003	870.885	134.919	284.007	159.850	301.572	791.404	42.258
Pelotas.....	321.332	49.475	207.000	101.980	141.014	870.885	134.919	284.007	159.850	301.572
Sant'Anna do Livramento.....	207.450	79.372	137.597	83.533	359.058	573.184	215.416	206.351	208.833	791.404
Quaraby.....	64.374	35.001	70.455	40.650	18.076	175.014	95.296	76.055	45.384	42.258
Bagé.....	1.243	248	290.277	70.776	725.092	148.394	3.107	644	20.107	2.107
Uruguayana.....	50.530	17.200	2.713	23.098	11.600	138.080	46.905	4.009	11.700	20.107
Itaqui.....	39.021	7.866	4.704	99.526	6.413	1.553	200	3.070	3.070	3.070
São Borja.....	2.292	680	1.887	130	1.887	130	130	200	200	200
Porto Murinho.....										
Porto Esperança.....										
Corumbá.....										
Total	682.786	232.463	454.018	630.863	770.967	1.875.034	610.348	641.495	1.260.178	1.928.015
41 Manteiga. Butter. Beurre.										
Manáos.....			505	40	145		2.770	200	725	180
Amapá.....					300				707	54.740
Pará.....				160	12.875				400	201.064
Recife.....				24	24				140	30.420
Rio de Janeiro.....			180	3.146	65.173		510	12.870	20.085	100
Santos.....				7.302	28				21	175
Jaguarião.....				6	6				6	6
Bagé.....				50	175				175	175
Uruguayana.....										
Total			685	10.764	78.551		3.280	40.160	317.579	317.579
42 Mel de abelhas. Honey. Miel d'abeilles.										
Rio de Janeiro.....	222	551	5.050	54.492	200	440	5.050	103.675	81.584	81.584
Santos.....			2.557	74.721	172		1.937	1.937	1.937	1.937
São Francisco.....	207				427					
Itajubá.....	500			648	16					
Rio Grande.....	30				750					
Porto Alegre.....			7.650	28.640			3.427	30.439	63.642	63.642
Sant'Anna do Livramento.....				57.755			1.410	14.667	1.800	1.800
Uruguayana.....			2.350	12.403						
S. Xavier.....				3.300						
Total	1.109	551	18.255	231.311	814	440	12.604	295.704	295.704	295.704
43 Oleo de mocotó. Neut's-foot oil. Huile de pied de bœuf.										
Rio de Janeiro.....					39.568					76.000
Sant'Anna do Livramento.....					6.340					3.807
Total					45.914					80.407

EXPORTAÇÃO
EXPORTS
EXPORTATION

 Annos.....
Years.....
Années.....

1913 1915 1916 1917 1918

Países de Destino Countries of Destination Pays de Destination	KILOS					VALOR A BORDO NO BRASIL Value F. O. B. Valeur à bord au Brésil				
	1913	1915	1916	1917	1918	1913	1915	1916	1917	1918
Italia.....			2.720	3.315	2.483		18.200	21.000	16.000	109.920
Uruguay.....										107.680
Allemanha.....	132			1.224	166.258	305			3.000	605.517
Argentina.....										19.875
Bolivia.....										370.634
Estados- Unidos.....	12.854		11.150	177.023	219.534	950.154	379.597	558.087	370.634	470.320
Francia.....	345.259	147.480	386.494	170	321	1.557	628	1.050	413	1.284
Grã-Bretanha.....								62.483	880.071	882.284
Italia.....	524	202	274	100	384.078	887.408	230.123			
Portugal.....	324.024	84.775	56.100	452.516						
Uruguay.....										
Argentina.....			180	50				510	175	
Bolivia.....				100					797	14.235
Estados- Unidos.....				9.062	3.650				30.728	217.420
Francia.....				546	61.523				2.230	140
Grã-Bretanha.....					28			2.770	200	10.225
Italia.....			505	40	3.245					30.420
Peru.....					10.075					100
Possessão Portuguesa (Cabo Verde).....					24					21
Uruguay.....					6					30
Allemanha.....	1.109			2.029	43.650	814			1.217	46.347
Argentina.....					2.188					2.722
Bolivia.....					127.025			440	1.800	182.537
Estados- Unidos.....			551	2.280	127.025				5.170	64.088
Francia.....				5.298	58.439				4.417	64.088
Grã-Bretanha.....				8.648						
Italia.....										
Uruguay.....										
Francia.....					20.262					43.000
Grã-Bretanha.....					19.306					83.000
Uruguay.....					6.340					3.807

CLASSE I { Animais e seus productos.
Animals and their products.
Animaux et leurs produits.

Mercadorias e Portos de Procedencia Merchandise and Ports of Shipment Marchandises et Ports de Provenance	KILOS					VALOR A BORDO NO BRASIL Value F. O. B. Valeur à bord au Brésil				
	1913	1915	1916	1917	1918	1913	1915	1916	1917	1918
CLASSE I (continuação)										
44 Ossos. Bones. Os de bétail, bruts.										
Mandós.....	18.110	41.000	4.000			1.083	4.002	370		
Pará.....	2.042					130				
Maranhão.....	19.500	30.700	14.050			1.599	2.561	1.204		
Ilha do Cajueiro.....	670		30.489			56		2.714		
Fortaleza.....	108.000	1.090.267	250.000			4.500	37.000	20.000		
Bahia.....	200					100				
Victoria.....	68					35				
Rio de Janeiro.....	648.023			1.240	90.645	24.002			47	4.086
Santos.....	96.200					4.484				
Rio Grande.....	1.047.813	169.359	46.170			70.854	6.436	1.610		
Pelotas.....	418.500	2.500				17.005	87			
Sant'Anna do Livramento.....	313.516	14.874	277.392	449.806	441.083	13.481	521	7.767	22.490	21.095
Quarary.....	92.750		96.205		139.231	2.308		2.604		5.088
Uruguayana.....	458.056	70.000		151.021	134.803	19.007	2.450			5.319
Itaqui.....	176.000	136.000	72.096	63.430		7.598	3.825	2.019	3.171	
São Borja.....	101.213			42.421		4.352			2.121	
Porto Murtinho.....			8.050	14.263				208	2.314	
Total.....	4.070.661	1.555.300	798.458	722.181	805.792	173.294	56.882	38.688	37.031	37.937
45 Ostras. Oysters. Huitres.										
Rio de Janeiro.....	124.720	103.200	120.300	66.880	22.700	20.810	23.400	37.115	21.184	14.032
Santos.....					11.075					2.615
Total.....	124.720	103.200	120.300	66.880	34.675	20.810	23.400	37.115	21.184	17.447
46 Ovos. Eggs. Oeufs de volaille.										
Rio de Janeiro.....				75					164	
Santos.....			1.400	750				2.200	800	
Itaqui.....					814					990
Florianopolis.....					490					336
Porto Alegre.....	1.250	352	10.780	13.370	4.319	745	202	11.730	10.442	8.300
Uruguayana.....			1.545						1.568	
Total.....	1.250	352	12.189	15.740	5.623	745	202	13.930	12.974	9.626
47 Peixes e aves congelados. Fish and poultry, refrigerated. Poissons et volailles frigorifiés.										
Rio de Janeiro.....		28.640	22.280	7.098	21.881		39.065	39.320	9.986	34.709
Total.....		28.640	22.280	7.098	21.881		39.065	39.320	9.986	34.709
48 Peixe secco e em conserva. Fish, dried and preserved. Poisson sec et salé.										
Mandós.....		30		450			10		472	
Pará.....			30		115			24		214
Rio de Janeiro.....			450	228	600			500	270	700
Rio Grande.....			50	2.550				80	3.050	
Pelotas.....	111					100				
Total.....	111	30	530	3.223	715	100	16	604	3.792	914

 EXPORTAÇÃO
EXPORTS
EXPORTATION

 Annos..... } 1913 1915 1916 1917 1918
 Years..... }
 Années..... }

Países de Destino Countries of Destination Pays de Destination	KILOS					VALOR A BORDO NO BRASIL Value F. O. B. Valeur à bord au Brésil				
	1913	1915	1916	1917	1918	1913	1915	1916	1917	1918
Allemanha.....	1.313.134			193.442	115.319	37.798			9.009	4.481
Argentina.....	290.769					12.603				
Belgica.....	135.848					5.770				
Estados- Unidos.....	15.160	22.730	78.346	66.006	38.112	817	3.000	2.544	3.300	1.424
França.....	1.408.745		96.205			60.006		2.694		
Grã-Bretanha.....	109.154	1.275.872	292.289	63.430		4.577	44.390	23.769	3.171	
Italia.....	24.337			105.179		1.046			47	4.036
Japão.....				1.240	90.645					
Portos da Grã-Bretanha á ordem.....	31.774	171.824	40.176			1.366	6.521	1.616		
Uruguay.....	681.742	84.874	285.442	292.884	596.716	29.315	2.971	8.065	16.245	27.397
Argentina.....						111.320	103.200	120.300	66.880	34.675
Uruguay.....						13.400				
Argentina.....										
Grã-Bretanha.....										
Uruguay.....										
Argentina.....						1.250	352	12.189	15.065	4.809
Grã-Bretanha.....										
Uruguay.....										
Argentina.....										
França.....										
Grã-Bretanha.....										
Argentina.....										
Bolivia.....										
França.....										
Paraguay.....										
Portugal.....										
Uruguay.....										

CLASSE I (Animaes e seus productos.
Animals and their products.
Animaux et leurs produits.)

Mercadorias e Portos de Procedencia Merchandise and Ports of Shipment Marchandises et Ports de Provenance	KILOS					VALOR A BORDO NO BRASIL Value F. O. B. Valeur à bord au Brésil				
	1913	1915	1916	1917	1918	1913	1915	1916	1917	1918
49 Pellegos. Over-saddle cloths. Petites peaux préparées.										
Rio Grande.....	1.650			749		1.110			2.223	
Pelotas.....	3.525					2.764				
Jaguarião.....	70					115				
Sant'Anna do Livramento.....	23.303	2.372	18.603	1.300	4.304	18.317	3.890	59.908	1.550	11.048
Quarahy.....					2.082					5.020
Santa Victoria do Palmar.....	10.290	4.058			00	8.984	7.630			100
Bagé.....					70					228
Uruguayana.....					3.205					9.627
Itaquí.....	25		2.280		715	25		7.312		1.610
São Borja.....					930					2.780
Total.....	38.859	7.100	20.913	2.049	11.432	31.200	11.644	67.220	6.773	31.629
50 a 53 (Pelles..... Skins..... Peaux.....) Total.....	3.563.970	4.786.284	3.840.007	5.045.097	2.215.001	12.512.198	14.708.078	10.028.138	20.810.837	12.307.780
50 (De cabra. Goat's. De chèvre.)										
Pará.....		557	17.402	28.712	85.149		1.008	84.112	220.011	665.507
Maranhão.....		20.071	1.158	271			48.815	4.433		755
Iha do Cajueiro.....	50.032	30.017	79.090	11.333		89.149	66.709	101.450	34.247	
Fortaleza.....	427.367	710.051	392.028	291.727	281.689	1.778.700	2.371.400	1.710.000	2.287.025	1.739.598
Natal.....	150.303	124.584	63.814	9.006	3.446	581.058	463.900	328.078	12.302	22.104
Cabedelo.....	282.236	338.435	274.704	122.542	37.551	1.034.101	1.209.508	1.713.325	1.047.235	240.890
Recife.....	294.509	405.201	354.265	302.300	401.285	1.213.090	1.420.688	2.147.017	2.414.318	2.515.029
Maceió.....	543.011	071.034	672.040	245.707	34.535	2.214.127	2.501.444	2.344.002	004.470	221.542
Bahia.....	561.045	785.468	651.535	845.025	703.474	2.172.898	2.782.106	2.857.807	7.586.967	4.070.610
Rio de Janeiro.....	130	31.480	95.700	8.607	9.049	500	120.000	548.034	79.003	63.730
Santos.....			10.537	3.000				50.598		16.000
São Francisco.....					1.470					10.000
Total.....	2.295.883	3.117.798	2.412.273	1.867.450	1.508.248	9.079.173	10.994.723	11.950.716	14.744.028	9.560.582
51 (De carneiro. Sheep's. De mouton.)										
Mandós.....		455					671			
Pará.....		1.618	2.841	0.607			2.096	24.018	53.573	
Maranhão.....		10						35		
Iha do Cajueiro.....	948	29.184	37.450	4.721		1.075	40.881	53.751	11.241	
Fortaleza.....	190.312	379.221	215.538	116.920	91.501	679.800	828.200	785.400	625.280	450.767
Natal.....	55.339	28.758	15.893	35.896	3.680	113.788	80.570	48.018		
Cabedelo.....	28.903	161.050	78.012	35.896	3.680	66.710	360.574	296.096	171.570	15.336
Recife.....	20.097	95.423	63.204	34.604	83.110	43.152	240.054	227.507	212.419	377.942
Maceió.....	110.231	191.066	210.193	114.110	9.538	315.800	439.448	604.757	335.454	39.964
Bahia.....	291.735	366.074	417.317	434.696	324.950	773.341	1.003.810	1.618.405	2.087.443	1.857.987
Rio de Janeiro.....	123	7.000	34.200	20.822	2.795		30.000	172.167	100.395	12.947
Santos.....		1.610	1.408					4.000	5.730	
Rio Grande.....	1.010		939	1.048			2.528		1.462	1.595
Pelotas.....	584						1.570			
Sant'Anna do Livramento.....	42.735			24.079	15.308		114.014		84.270	41.301
Quarahy.....	109.331	77.494	1.035	34.501	14.103		282.060	127.090	3.370	121.068
Santa Victoria do Palmar.....	1.500	1.025	87				3.000		70	
Bagé.....					3.705					10.689
Uruguayana.....	166.891	88.990	40.880	76.084	62.562	448.770	145.894	81.600	299.444	103.692
Itaquí.....	27.711	25.488	11.062	7.362	9.046	72.532	41.802	21.640	22.483	27.138
São Borja.....	13.229	4.821	25.824	1.722	1.848	35.573	7.006	51.048	6.027	4.044
Total.....	1.074.339	1.459.737	1.164.655	918.626	622.784	2.955.351	3.357.576	3.993.392	5.067.886	2.546.955

EXPORTAÇÃO
EXPORTS
EXPORTATION

Annos.....
Years.....
Années.....

1913 1915 1916 1917 1918

Paizes de Destino Countries of Destination Pays de Destination	KILOS					VALOR A BORDO NO BRASIL Value F. O. B. Valeur à bord au Brésil				
	1913	1915	1916	1917	1918	1913	1915	1916	1917	1918
Grã-Bretanha.....	35					25				
Uruguay.....	38.834	7.100	20.913	2.049	11.432	31.175	11.644	67.220	6.773	31.629
Allemanha.....	83.705		15.017	3.000	0.649	344.300		90.193	17.382	68.730
Argentina.....	3.555				1.470	14.480				10.000
Belgica.....					1.470	6.508.643	10.702.360	11.177.379	14.097.406	9.237.192
Chile.....	1.055.401	3.047.610	2.267.571	1.784.864	1.466.288	1.459.246	44.000	274.000	98.762	238.660
Estados-Unidos.....	303.017	14.848	58.349	9.489	30.841	700.813	138.303	398.874	530.389	
França.....	177.795	58.340	71.230	70.097		31.001				
Grã-Bretanha.....	12.410							470		
Hollanda.....			100							
Noruega.....										
Allemanha.....	16.789					42.303				12.547
Argentina.....		781				623				
Belgica.....	3.398					4.060				
Estados-Unidos.....	533.072	1.250.070	1.042.797	742.236	507.806	1.547.510	3.004.800	3.680.881	4.400.422	2.197.086
França.....	123.697	8.755	30.516	6.842	4.905	304.854	21.000	117.042	49.166	50.000
Grã-Bretanha.....	39.697	0.214	11.934	23.871		107.831	18.044	37.145	107.538	
Italia.....						137				
Uruguay.....	357.461	190.608	79.408	145.677	107.218	948.570	313.047	158.324	594.700	286.422

CLASSE I { Animas e seus productos.
Animals and their products.
Animaux et leurs produits.

Mercadorias e Portos de Procedencia Merchandise and Ports of Shipment Marchandises et Ports de Provenance	QUANTIDADE					VALOR A BORDO NO BRASIL Value F. O. B. Valeur à bord au Brésil				
	1913	1915	1916	1917	1918	1913	1915	1916	1917	1918
CLASSE I (continuação)										
Pelles (continuação). Skins (continued). Peaux (suite).										
52 { De veado. Deer's. De cerf.										
Manaos.....	1.807	5.970	7.137	9.818	3.094	3.507	9.784	13.588	19.535	8.481
Itacoumã.....					1.081					4.127
Pará.....	81.589	80.777	78.040	138.269	69.557	176.862	153.888	212.745	424.402	233.084
Maranhão.....	92.450	49.102	68.543	35.803		189.334	122.173	236.851	157.470	
Iha do Cajueiro.....		2.706	17.295	3.171	1.185		3.247	21.024	12.910	3.828
Fortaleza.....			3.607	3.133				9.000	6.000	
Rio de Janeiro.....			80					200		
Total em kilos.....	175.646	138.555	175.262	190.184	74.917	369.763	289.092	494.008	620.386	249.520
53 { Não especificadas. Unenumerated. Non dénommées.										
Manaos.....		45	565	1.108	150		45	1.050	1.808	318
Pará.....	14.061	257		9.903	150	29.000	427		99.704	300
Maranhão.....	35	4.055	4.427	155		300	5.885	5.705	232	
Iha do Cajueiro.....		32.951	39.961	25.274			41.120	53.925	82.960	
Fortaleza.....	8.564		1.837	1.220		27.700		7.000	2.500	
Recife.....		1.095	30				656	50		
Bahia.....	8.897		14.710	15.656		39.808		25.800	159.500	
Victoria.....			9			20		20		
Rio de Janeiro.....		1.680	12.004	2.320	2.430		3.070	57.092	8.014	18.376
Santos.....			82	5.839		300	100	450	21.200	
Paraná.....	27					115				
São Francisco.....						275				
Rio Grande.....	3.482	437	1.782	1.017	404	13.042	725	2.505	235	400
Pelotas.....		577	4.785		853		1.495	20.000		894
Porto Alegre.....		4.084	412				1.775	824		
Sant'Anna do Livramento.....	300	1.105	362	2.822	1.006	1.180		2.868	688	5.027
Quarary.....		85	449	68			220	853	111	
Santa Victoria do Palmar.....	81	8	1.429		939	97	21	2.281		746
Uruguayana.....	313	249	1.299	2.170	25	831	400	2.405		4.557
Itaquê.....		124	20	188	10		321	16	358	20
São Borja.....	386	370	149	166	29	1.206	950	283	327	50
Porto Murtinho.....	40	484	123	743	167	150	1.063	743	1.044	705
Cornubá.....	920	2.583	3.442	812	2.530	2.877	6.436	8.080	3.210	12.547
Total em kilos.....	38.102	50.194	87.877	69.437	9.052	107.911	67.587	190.022	384.037	40.723
54 a 56 { Pennas..... Total em Feathers..... grammas Plumes de parure.....	7.834.888	1.489.049	1.048.731	303.820	441.800	142.425	127.487	243.807	120.649	359.422
54 { De ema. Hen's. De mandou.										
Maranhão.....	165.000		95.000			1.847		914		
Iha do Cajueiro.....	643.000	74.000	39.000			7.190	690	50		
Fortaleza.....	609.000	57.300	217.000			4.265	450	1.700		
Recife.....	4.000					80				
Maceió.....	497.000					3.499				
Bahia.....	2.085.000	780.000	126.000			22.915	6.230	1.076		
Pelotas.....		48.000					384			
Quarary.....	433.000	61.900	23.000			3.408	415	230		
Uruguayana.....	2.400.000	379.000	149.000	191.000	62.000	9.840	3.032	1.490	1.532	432
São Borja.....	5.000	1.000				18	8			
Total em grammas.....	7.501.000	1.341.200	649.000	191.000	62.000	53.125	11.179	5.800	1.532	432

EXPORTAÇÃO
EXPORTS
EXPORTATION

Annos.....
Years.....
Années.....

1913 1915 1916 1917 1918

Paizes de Destino Countries of Destination Pays de Destination	QUANTIDADE					VALOR A BORDO NO BRASIL Value F. O. B. Valeur à bord au Brésil				
	1913	1915	1916	1917	1918	1913	1915	1916	1917	1918
Allemanha.....	1.234					1.720				
Estados Unidos.....	174.056	137.806	173.923	189.522	72.017	367.285	287.937	490.880	618.343	245.120
Franga.....		611	1.100	523			975	2.640	1.778	
Grã-Bretanha.....		48	10		2.000		180	35		4.400
Portugal.....										
Allemanha.....	2.611					6.450				
Argentina.....	42	4.738	58	123	25	160	2.580	684	367	300
Austria-Hungria.....	227					132				
Belgica.....	14					30				
Chile.....					2.430	32.008	42.353	140.023	364.736	18.376
Estados Unidos.....	10.903	34.097	69.852	60.075	309		200	3.528	2.500	615
Franga.....		101	1.337	65	383	29.300	5.130	200		
Grã-Bretanha.....			44			26.500	2.000			
Hespanha.....		1.090				30	30			
Hollanda.....		6				1.070	4.069		232	
Paraguay.....		1.055	3.389	155		550				
Portugal.....		612				13.351	13.692	35.408	15.744	20.814
Suecia.....	2.751	5.362	18.193	7.793	5.905					
Uruguay.....										
Allemanha.....	320.000					3.127	150	2.400		
Estados Unidos.....	3.373.000	15.300	290.000			8.737	6.230	1.076		
Franga.....	822.000	730.000	126.000			638	990			
Grã-Bretanha.....	88.000	116.000	61.000			13.326	3.839	1.720	1.532	432
Uruguay.....	2.898.000	470.900	172.000	191.000	62.000					

CLASSE I { Animais e seus productos.
 Animals and their products.
 Animaux et leurs produits.

Mercadorias e Portos de Proveniencia Merchandise and Ports of Shipment Marchandises et Ports de Provenance	QUANTIDADE					VALOR A BORDO NO BRASIL Value F. O. B. Valeur à bord au Brésil				
	1913	1915	1916	1917	1918	1913	1915	1916	1917	1918
CLASSE I (continuação)										
55 { De garça. Aigret's. D'aigrette.										
Manãos.....	36.100	61.743	83.180	11.100	24.000	28.657	79.503	145.684	23.929	21.720
Pará.....	6.270				321.700	8.000				325.570
Maranhão.....	20.663	18.000				7.003	10.000			
Ilha do Cajueiro.....		3.000					3.000			
Fortaleza.....			5.000					1.050		
Recife.....		40					40			
Bahia.....		1.440			420			1.553		905
Corumbá.....	185.748	62.050	30.102	30.800	0.100	44.324	23.615	82.820	91.083	0.200
Total em grammas.....	248.788	134.843	119.731	41.829	354.890	87.984	116.248	231.007	115.917	356.490
56 { Não especificadas. Unenumerated. Non dénommées.										
Maranhão.....			270.000					3.000		
Amarração.....	4.000					100				
Fortaleza.....				20.000					1.500	
Bahia.....		6.000					60			
Rio de Janeiro.....	20.000		10.000	51.000	25.000	800		4.000	1.700	2.500
São Francisco.....	600					18				
Laguna.....	60.000					600				
Total em grammas.....	84.600	6.000	280.000	71.000	25.000	1.316	60	7.000	3.200	2.500
57 { Queijos. Cheeses. Fromages.										
Manãos.....				60	165				60	748
Pará.....				85	1.985				80	9.030
Recife.....					72					180
Rio de Janeiro.....	1.575			16.472	10.778	3.440			20.219	37.851
Santos.....				7.011	702				24.853	2.600
Porto Alegre.....	50			238	487				535	1.728
Sant'Anna do Livramento.....				2.910	570				11.040	1.884
Bagé.....				985					3.740	
Total em kilos.....	1.631			28.311	14.849	3.636			67.127	53.821
58 { Sabão. Soap. Savon.										
Manãos.....	1.500			54		800			28	
Rio de Janeiro.....		120			2.511		00			3.284
Santos.....				7.260					4.730	
Rio Grande.....					1.018					1.700
Pelotas.....					49					54
Porto Alegre.....				5.800					3.255	
Jaguarião.....	600					300				
Sant'Anna do Livramento.....		40		180	530		14		154	459
Santa Victoria do Palmar.....	3.358	305	90	15.594	147.867	1.157	126	04	13.338	150.753
Bagé.....		1.120	2.175		1.440		388	1.150		1.501
Uruguayana.....				1.122	108				059	155
São Borja.....			3.620						4.908	143
Corumbá.....					440					82
Total em kilos.....	5.453	1.654	5.885	30.618	153.687	2.257	624	6.182	22.993	157.988

 EXPORTAÇÃO
 EXPORTS
 EXPORTATION

 Anos..... } 1913 1915 1916 1917 1918
 Years..... }
 Années..... }

Países de Destino Countries of Destination Pays de Destination	QUANTIDADE					VALOR A BORDO NO BRASIL Value F. O. B. Valeur à bord au Brésil				
	1913	1915	1916	1917	1918	1913	1915	1916	1917	1918
Allemanha.....	1.930									
Estados- Unidos.....						5.000				
França.....	51.530	2.648	63.809	3.819	342.000	37.607	3.111	120.781	4.210	337.790
Grã-Bretanha.....	9.573	77.135	25.320	32.710	3.700	1.053	86.522	27.406	100.174	9.500
Paraguay.....			1.071		0.190			1.071		0.200
Uruguay.....	185.748	52.060	29.031	5.800		44.324	23.615	81.749	11.533	
Allemanha.....	600		270.000			18		3.000		
Estados- Unidos.....			10.000	51.000		600		4.000	1.700	
França.....	20.000			20.000		100			1.500	
Grã-Bretanha.....	4.000						60			
Espanha.....		6.000			25.000					2.500
Possessão Francaza (Senegal).....						600				
Uruguay.....	60.000									
Argentina.....	1.631			287	2.583	3.636				045
Bolivia.....				85	5.928				80	9.828
Estados- Unidos.....				19.836					40.429	18.176
França.....				3.081	465				9.243	60
Perú.....				60					60	1.948
Possessão Francaza (Guyana).....					1.685					7.880
Possessão Portuguesa (Cabo Verde).....					72					180
Uruguay.....				4.902	4.116				16.670	15.859
Argentina.....	3.053			22.354	12.716	1.355			17.635	11.052
Bolivia.....		120		440					381	
Colombia.....				64					28	2.814
Perú.....	1.500				2.023	800				40
Portugal.....					68					430
Possessão Francaza (Guyana).....				420						148.052
Uruguay.....	300	1.534	5.885	7.770	138.460	104	528	6.182	4.049	

CLASSE I { Animaa e seus productos.
Animals and their products.
Animaux et leurs produits.

Mercadorias e Portos de Procedencia Merchandise and Ports of Shipment Marchandises et Ports de Provenance	KILOS					VALOR A BORDO NO BRASIL Value F. O. B. Valeur à bord au Brésil				
	1913	1915	1916	1917	1918	1913	1915	1916	1917	1918
CLASSE I (continuação)										
59 Sabugos de chifres. Horn pith. Corailons.										
Mandós.....		5.000					250			
Rio de Janeiro.....	200.000					9.000				
Rio Grande.....	203.442	70.000	3.000	10.000		8.138	2.870	82	250	
Pelotas.....	5.220	24.500	26.243	4.315		209	995	719	120	
Sant'Anna do Livramento.....	101.287			128.800		4.051			5.542	
Quarany.....	14.800	72.848				532	2.078			
Uruguayana.....	20.000					800				
Itaqui.....	130.000		50.600	54.000		9.700		1.318		2.430
Total.....	674.749	181.345	79.843	143.405	54.000	32.490	7.093	2.119	5.918	2.430
60 Sebo. Tallow. Suif.										
Recife.....				20.000					18.000	
Rio de Janeiro.....			43.810	355.855	108.250			40.363	403.165	200.692
Rio Grande.....			12.000	6.300				10.080	0.897	
Pelotas.....	4.450			123.872				2.298	140.759	
Jaguarião.....				144.435					167.071	
Sant'Anna do Livramento.....				155	240				255	434
Quarany.....			163.929	3.902.387	228.068			114.750	5.403.342	259.847
Santa Victoria do Palmar.....			200.357	732.479				138.750	787.578	
Bagé.....			271	15	60			190	16	68
Uruguayana.....			140.340	80					200.080	67
Itaqui.....			811.086						750.810	
São Borja.....			28.622	582.854	116.500			10.635	647.442	138.518
Porto Murinho.....				62.438	171				87.413	102
Porto Esperança.....				204.036					123.704	
Corumbá.....				12.400					7.031	
			30.824	464.800	44.730			46.387	314.553	36.585
Total.....	4.450		529.513	7.374.351	558.129	2.238	370.755	9.203.056	696.403	
61 Toucinho. Bacon. Lard.										
Mandós.....					54					215
Para.....					300					510
Rio de Janeiro.....				41.365	98.044				76.700	204.024
Santos.....		1.324		170	83.680			1.400	300	96.273
Porto Alegre.....				5.250	7.561				5.000	12.730
Jaguarião.....					20				20	
Bagé.....					100					150
Total.....	1.324		46.805	189.739		1.400		82.020	313.902	

EXPORTAÇÃO
EXPORTS
EXPORTATION

Annos..... } 1913 1915 1916 1917 1918
Years..... }
Années..... }

Países de Destino Countries of Destination Pays de Destination	KILOS					VALOR A BORDO NO BRASIL Value F. O. B. Valeur à bord au Brésil				
	1913	1915	1916	1917	1918	1913	1915	1916	1917	1918
Allemanha.....	148.369					5.935				
Belgia.....	73					3				
Estados- Unidos.....		11.000	29.243	40.890			495	801	1.738	
Franga.....	200.000					9.000				
Grã-Bretanha.....	133.900	95.845	50.000	14.515	54.000	9.856	4.038	1.318	376	2.430
Italia.....	14.800					592				
Portos da Grã-Bretanha & ordem.....	66.607	74.600				2.664	2.560			3.784
Uruguay.....	111.000			88.000		4.440				
Allemanha.....	4.450					2.238				
Argentina.....				601.383	116.526				519.678	135.548
Cuba.....				57.537					71.749	
Estados- Unidos.....				34.310	1.999.008			30.768	2.551.441	
Espanha.....				38.622	543.306			28.635	622.850	
Franga.....				211.857	303.619			150.135	357.342	
Grã-Bretanha.....				355.442	80.681			440.538	34.332	159.000
Grecia.....					100.000				876.822	
Italia.....				626.829					71.736	
Noruega.....				51.276						101.692
Portos da Grã-Bretanha & ordem.....				244.724	2.931.001			161.827	3.660.844	292.831
Uruguay.....					242.672					
Argentina.....				5.250	7.171				5.000	12.230
Franga.....				385	71.211				500	131.600
Grã-Bretanha.....		1.324		39.805	77.392		1.400		74.900	164.062
Italia.....				1.846	3.121				1.600	4.735
Pará.....					54					215
Possessio Francesa (Guyana).....					20				20	810
Uruguay.....					490					650

CLASSE I { Animas e seus productos.
Animals and their products.
Animaux et leurs produits.

Mercadorias e Portos de Procedencia Merchandise and Ports of Shipment Marchandises et Ports de Provenance	KILOS					VALOR A BORDO NO BRASIL Value F. O. B. Valeur à bord au Brésil				
	1913	1915	1916	1917	1918	1913	1915	1916	1917	1918
CLASSE I (continuação)										
62 { Tripas secas e salgadas. Bladders casings and sausage skins. Entrailles sèches et salées.										
Rio de Janeiro.....		99.878	136.295	38.987	10.171		103.232	135.842	37.111	5.884
Santos.....		11.847	7.783	35.053			6.150	8.315	31.050	
Pelotas.....			13.800					17.835		
Sant'Anna do Livramento.....	49.654	242.851	11.363	15.480		3.808	4.857	4.545	6.102	
Quaraby.....		7.728					389			
Total.....	49.654	362.304	168.741	89.500	10.171	3.808	114.625	166.537	74.953	5.884
63 { Umbigos. Bull's pizzle. Nerfs de bœuf.										
Rio de Janeiro.....	500			2.157	1.930		50		431	905
Santos.....	19.126		21.275				2.179	4.250		
Rio Grande.....		16.936	81.292					7.500		
Pelotas.....							2.440			
Sant'Anna do Livramento.....	29.086			51.129	57.048	8.086			0.647	8.567
Quaraby.....	3.822	1.545	5.910	700	4.971	865	154	591	50	437
Uruguayana.....	24.395		22.340	5.330	0.327	6.754		2.240	093	556
Itaquil.....	16.004			7.537		4.009			080	
São Borja.....	1.717		3.888	1.144	1.045	745		728	469	607
Corumbá.....				558	460				112	40
Total.....	119.423	18.481	134.629	68.555	72.381	27.197	2.600	15.315	9.388	11.232
64 { Velas. Candles. Bougies.										
Mandós.....	600					1.200				
Pará.....		111			740		222			1.789
Rio de Janeiro.....	1.800			710		3.000			1.690	
São Francisco.....		500					1.800			
Jaguarião.....					80		120			84
Sant'Anna do Livramento.....	150						140			310
Santa Victoria do Palmar.....		139					140			310
Eagé.....				185	177				314	361
Corumbá.....				10					80	
Total.....	2.550	750		905	1.126	4.320	2.162		2.034	2.544

EXPORTAÇÃO
EXPORTS
EXPORTATION

Annos..... } 1913 1915 1916 1917 1918
Years..... }
Années..... }

Países de Destino Countries of Destination Pays de Destination	KILOS					VALOR A BORDO NO BRASIL Value F. O. B. Valeur à bord au Brésil				
	1913	1915	1916	1917	1918	1913	1915	1916	1917	1918
Argentina.....		48.282	33.253	4.000	8.540		50.251	38.674	4.000	4.000
Estados-Unidos.....		6.307	2.450	09.227			3.000	2.483	63.945	
Franga.....		14.340	21.040				14.273	16.040		1.884
Grã-Bretanha.....		7.928	11.000		1.631		594		11.440	
Hespanha.....		5.528	50.635				3.100	62.155		
Italia.....				770					705	
Portugal.....		37.068	80.000				38.550	31.200		
Suecia.....		49.054	242.851	11.363	15.503	3.808	4.857	4.545	6.102	
Uruguay.....										
Allemanha.....	27.333			18.504		4.285			2.417	
Argentina.....	8.272			11.393	6.901	1.052				
Belgica.....	3.200	18.481	108.461			320	2.600	12.347	1.632	1.402
Estados-Unidos.....	500					50				
Franga.....	6.571					1.094				
Grã-Bretanha.....	2.145					362				
Italia.....	838					232				
Portos da Grã-Bretanha à ordem.....	70.260		26.178	38.508	65.480	10.302		2.968	5.339	9.830
Uruguay.....										
Argentina.....					710					1.090
Bolivia.....					10					30
Perú.....	000							222		
Possessão Francaza (Guyana).....					740			1.200		1.750
Uruguay.....	1.050	639		185	377	3.120	1.040		314	755

CLASSE II

MINERAES E SEUS PRODUCTOS

MINERALS AND THEIR PRODUCTS

MINÉRAUX ET LEURS PRODUITS

CLASSE II { Mineraes e seus productos.
Minerals and their products.
Minéraux et leurs produits.

Mercadorias e Portos de Procedencia Merchandise and Ports of Shipment Marchandises et Ports de Provenance	KILOS					VAL R A BORDO NO BRASIL Value F. O. B. Valeur à bord au Brésil				
	1913	1915	1916	1917	1918	1913	1915	1916	1917	1918
CLASSE II (continuação)										
71 Areia e terra de zirconio. Zirconium sand. Sable zirconium.										
Victoria.....	1.000.000					131.000				
Rio de Janeiro.....				87.000	55.252				10.450	10.536
Santos.....		86.295	395.751	2.085.030				41.465	158.598	496.433
Total.....	1.000.000		86.295	482.751	2.141.182	131.000		41.465	175.018	507.019
72 Cal. Lime. Chaux.										
Santa Victoria do Palmar.....					800					120
Sant'Anna do Livramento.....					400					16
Bagé.....					14.550					1.011
Total.....					15.750					1.147
73 Carbureto de calcio. Carbide of calcium. Carbure de calcium.										
Bahia.....					5.000					4.550
Rio de Janeiro.....		217.675	790.380	693.784				78.010	402.457	802.717
Santos.....				10.800	80.799				8.200	90.520
Rio Grande.....				7.109					3.953	
Itupua.....				950					700	
Total.....		217.675	785.299	779.583				78.010	415.430	897.786
74 Carvão de pedra. Coal. Charbon de terre.										
Rio de Janeiro.....	40.000						2.000			
Rio Grande.....				400	2.000				40	100
Pelotas.....		23.100							910	
Porto Alegre.....		2.180.000	6.000	686.400				87.200	420	46.400
Sant'Anna do Livramento.....				450.000						35.852
Total.....	40.000	2.203.100	6.400	1.138.400			2.000	88.110	460	82.352
76 Cinzas de ourivesaria. Goldsmith's dust. Cendres d'orfèvrerie.										
Maranhão.....	1.193	455				2.500	350			
Bahia.....	118					100				
Rio de Janeiro.....	5.840	5.160	7.735	11.908	6.625	25.500	7.739	25.684	17.614	67.478
Santos.....	7.605	2.061	249	4.660	5.392	10.005	3.500	1.175	8.720	11.000
Paranaaguá.....	120					100				
Total.....	14.876	7.685	7.984	16.563	12.017	38.205	11.589	26.859	26.334	78.478

EXPORTAÇÃO
EXPORTS
EXPORTATION

Annos..... } 1913 1915 1916 1917 1918
Years..... }
Années..... }

Paizes de Destino Countries of Destination Pays de Destination	KILOS					VALOR A BORDO NO BRASIL Value F. O. B. Valeur à bord au Brésil				
	1913	1915	1916	1917	1918	1913	1915	1916	1917	1918
Allemanha.....	1.000.000					131.000				
Argentina.....				1.000					400	
Estados- Unidos.....			33.345	91.080	1.608.232			17.800	18.450	317.909
Francia.....			3.000					1.200		
Grã-Bretanha.....			49.950	390.671	527.950			22.465	156.198	188.399
Japão.....					5.000					750
Uruguay.....					15.750					1.147
Argentina.....			102.475	726.249	761.708			58.470	384.435	879.921
Uruguay.....			55.200	59.060	17.875			19.540	30.945	17.875
Argentina.....			2.201.160	6.000	682.000			88.030	420	46.200
Estados- Unidos.....		40.000						2.000	80	40
Uruguay.....			2.000	400	456.400					36.162
Allemanha.....	5.417					6.705		4.000	25.123	76.478
Estados- Unidos.....		610	4.323	15.713	11.880			2.394	4.000	2.000
Francia.....	4.745	606	2.249		137			11.500	2.300	17.175
Grã-Bretanha.....	864	695	1.412	850				2.000	1.800	5.684
Italia.....	2.670	5.705						15.200	5.135	1.211
Portugal.....	1.160							2.800		

CLASSE II (Mineraes e seus productos. Minerals and their products. Minéraux et leurs produits.)

Mercadorias e Portos de Procedencia Merchandise and Ports of Shipment Marchandises et Ports de Provenance	KILOS					VALOR A BORDO NO BRASIL Value F. O. B. Valeur à bord au Brésil				
	1913	1915	1916	1917	1918	1913	1915	1916	1917	1918
CLASSE II (continuação)										
83 Manufacturas de ferro, não especificadas. Iron manufactures, unenumerated. Articles manufacturés de fer, non dénommés.										
Mãos.....					25				50	
Rio de Janeiro.....				1.539	3.308				5.400	9.167
Santos.....				1.124	289				2.720	1.147
Sant'Anna do Itáramento.....					324					4.532
Total.....				2.663	4.036				8.120	14.896
84 Manufacturas de folhas de Flandres, não especificadas. Manufactures of tin plate, unenumerated. Articles manufacturés de fer-blanc, non dénommés.										
Rio de Janeiro.....		2.047	4.158	300			4.800	10.000	20	
Pelotas.....									608	
Total.....		2.047	4.158	303			4.800	10.000	628	
85 Manufacturas de vidro, não especificadas. Manufacture of glass, unenumerated. Articles de verre, non dénommés.										
Rio de Janeiro.....					3.867					6.150
Santos.....				1.969	1.593				3.250	4.300
Porto Alegre.....					11.000					8.200
Total.....				1.969	16.460				3.250	18.650
87 Metaes velhos. Scrap metal. Vieux métaux.										
Mãos.....	15.135	47.054	13.715	7.881		17.851	49.458	10.892	8.800	
Itacatiara.....	6.657					1.200				
Pará.....	84.131	126.303	143.294	39.739		32.530	83.536	171.599	54.217	
Maranhão.....	8.824	40.089	43.340	23.892		7.498	33.040	56.309	35.040	
Illa do Casquinho.....	332	5.373	5.510	1.233		450	4.169	2.080	430	
Fortaleza.....	6.893	2.864	915		7.000	3.839	2.725			6.000
Natal.....			323					161		
Cabedello.....		1.946						398		
Recife.....	61.532	136.201	203.395	79.754	22.330	56.676	133.450	197.042	97.320	30.000
Maceió.....	2.916	8.355	8.845	5.366		1.920	10.500	11.545	4.100	
Bahia.....	165.924	958.454	359.124			116.861	75.000	32.000		
Rio de Janeiro.....	726.517	8.214.223	2.277.738	617.936	2.850	379.680	1.469.877	2.037.401	849.125	3.600
Santos.....	4.231.555	4.197.640	1.134.255	1.062		77.398	167.905	155.920	3.623	
Paraná.....			1.590.000					23.850		
Itajubá.....	400					300				
Rio Grande.....				13.870					4.500	
Jaguarião.....					200					120
Corumbá.....		5.410								
Total.....	5.334.280	13.742.862	5.802.400	784.690	32.380	696.093	2.031.711	2.700.697	1.057.251	39.720
88 Mica. Mica. Mica.										
Recife.....					2.600					10.000
Victoria.....		8.193	3.419	8.047	993		94.735	19.200	56.917	2.600
Rio de Janeiro.....	7.089	23.397	42.750	77.809	146.556	22.436	84.931	101.018	384.030	1.033.965
Santos.....	2.600	19.183	7.574	10.771	11.604	3.000	22.520	13.220	93.664	67.240
Total.....	9.689	50.773	53.743	96.627	161.623	25.436	142.236	223.438	505.211	1.103.695

EXPORTAÇÃO
EXPORTS
EXPORTATION

Annos.....
Years.....
Années.....

1913 1915 1916 1917 1918

Paizes de Destino Countries of Destination Pays de Destination	KILOS					VALOR A BORDO NO BRASIL Value F. O. B. Valeur à bord au Brésil				
	1913	1915	1916	1917	1918	1913	1915	1916	1917	1918
Argentina.....				575	23				1.800	100
Estados-Unidos.....				359					400	
Perú.....					25					50
Uruguay.....				1.729	3.988				6.320	14.746
Argentina.....		2.047	4.158	300			4.800	10.000	20	
Uruguay.....									608	
Argentina.....				1.999	4.025				3.250	9.370
Uruguay.....					11.855					9.280
Allemanha.....	646.846					388.854				
Argentina.....		3.912	704.797	153.870			1.635	195.648	20.000	400
Belgica.....	283.065					14.060				
Colombia.....				150			8.424	602.904	1.013.730	679.926
Estados-Unidos.....	10.000	692.781	729.820	318.497	2.700		4.000	130.000	30.000	3.200
França.....		3.750	112.443	10.000			204.738	735.396	1.205.718	316.825
Grã-Bretanha.....	317.367	777.364	893.048	300.523		6.000				36.000
Hollanda.....	69.400					70.000	626.355	123.866	1.320	
Italia.....	4.000.000						1.451			
Paraguay.....		5.410	3.357.265	1.650			3.276			
Portugal.....	6.912							11.740		120
Uruguay.....			5.018		200					
Allemanha.....	3.600					4.489				
Argentina.....							500	44.109	131.674	434.881
Estados-Unidos.....	160	11.910	31.828	82.439	122.280		550	31.360	49.300	84.330
França.....		878	12.154	10.768	13.904	20.460	49.153	41.277	17.300	49.891
Grã-Bretanha.....	5.989	10.875	5.975	2.140	4.060			720		
Hespanha.....			360							
Italia.....		27.110	3.248	1.280	12.314		48.424	17.959	3.720	93.875
Suecia.....			78					200		

CLASSE II { Mineraes e seus productos.
Minerals and their products.
Minéraux et leurs produits.

Mercadorias e Portos de Procedencia Merchandise and Ports of Shipment Marchandises et Ports de Provenance	QUANTIDADE					VALOR A BORDO NO BRASIL Value F. O. B. Valeur à bord au Brésil				
	1913	1915	1916	1917	1918	1913	1915	1916	1917	1918
CLASSE II (continuação)										
96 { Ouro nativo. Gold native. Or natif.										
Maranhão.....	15.975	35.290	5.300			25.357	74.098	11.851		
Rio de Janeiro.....	3.376.690	4.529.323	4.372.593	4.368.770		5.487.072	9.487.881	9.530.521	8.933.816	
Total em grammas.....	3.392.635	4.564.523	4.377.893	4.368.770		5.512.429	9.562.879	9.542.372	8.933.816	
98 { Oxido de ferro. Oxide of iron. Oxyde de fer.										
Rio de Janeiro.....				15.273					5.150	
Total em kilos.....				15.273					5.150	
99 a 103 { Pedras..... Stones..... Pierres..... } Total.....						921.872	219.057	672.788	3.250.052	4.008.047
99 { Agathas. Agate. Agates.										
Rio de Janeiro.....				570					500	
Santos.....					204					570
Rio Grande.....	97.151					41.878				
Total em kilos.....	97.151			570	264	41.878			500	570
100 { Carbonatos. Carbons. Carbonates.										
Bahia.....						31.470	42.461	154.090	1.569.817	2.139.128
Rio de Janeiro.....								31.500	101.000	
Total.....						31.470	42.461	186.190	1.670.817	2.139.128
101 { Diamantes. Diamonds. Diamants.										
Maranhão.....						4.000				
Bahia.....						55.750		59.090	1.124.530	1.933.344
Rio de Janeiro.....						164.850	169.196	371.708	359.147	574.800
Total.....						224.600	169.196	430.798	1.483.686	2.508.144
102 { Pedras communs, não especificadas. Common stones, unenumerated. Pierres ordinaires, non dénommées.										
Fortaleza.....	58					20				
Rio de Janeiro.....										4.000
Santos.....	37.500	320			502	5.000	500			
São Francisco.....	180					10				
Recife.....	1.000					160				
Rio Grande.....	13.800					4.928				
Porto Alegre.....										2.150
Livramento.....						10.000				700
Itaquí.....						150.000				3.000
Total em kilos.....	52.533	320		5.000	199.610	10.118	500		120	9.850

EXPORTAÇÃO
EXPORTS
EXPORTATION

Annos.....
Years.....
Années.....

1913 1915 1916 1917 1918

Paizes de Destino Countries of Destination Pays de Destination	QUANTIDADE					VALOR A BORDO NO BRASIL Value F. O. B. Valeur à bord au Brésil				
	1913	1915	1916	1917	1918	1913	1915	1916	1917	1918
Allemanha.....	8.205					13.332				
Estados-Unidos.....			26.000	2.267.897				58.042	4.482.003	
Grã-Bretanha.....	3.384.430	4.564.523	4.350.973	2.100.873		5.499.097	9.502.879	9.481.373	4.431.753	
Italia.....			920					2.057		
Argentina.....				8.873					3.250	
Uruguay.....				6.400					1.900	
Allemanha.....	97.151			370	264	41.878			500	570
Estados-Unidos.....										
Estados-Unidos.....						31.470	42.461	31.500	961.772	1.112.428
França.....								154.690	507.045	121.200
Grã-Bretanha.....									202.000	905.500
Estados-Unidos.....						55.750	90.700	234.708	968.821	953.694
França.....						142.000	62.400	196.090	270.865	437.000
Grã-Bretanha.....						22.350	14.036		244.000	1.037.450
Uruguay.....						4.500	2.000			
Allemanha.....	52.480			5.000	177.108	10.068			120	4.150
Argentina.....					502	20				4.000
Estados-Unidos.....	58	320			22.000			500		1.700
Uruguay.....										

CLASSE II { Mineraes e seus productos.
Minerals and their products.
Minéraux et leurs produits.

Mercadorias e Portos de Procedencia Merchandise and Ports of Shipment Marchandises et Ports de Provenance	QUANTIDADE					VALOR A BORDO NO BRASIL Value P. O. B. Valeur à bord au Brésil						
	1913	1915	1916	1917	1918	Mil Réis	Papel. Paper. Papier.	1913	1915	1916	1917	1918
CLASSE II (continuação)												
109 { Prata velha. Silver scrap. Argent (déchets d').												
Ilha do Cajueiro.....		13.050					790					
Rio de Janeiro.....	35.000	12.800	167.000	223.000		1.050	1.880	8.350	12.050			
Santos.....	312.000					9.000						
Total em grammas.....	347.000	25.850	167.000	223.000		10.050	2.676	8.350	12.050			
110 { Sal. Salt. Sel.												
Pará.....				138	7.300						10	1.863
Ilha do Cajueiro.....				20.000							1.000	
Rio de Janeiro.....		5.321			800		1.802					300
Porto Alegre.....			500					150				
Jaguarião.....					1.350							303
Santa Victoria do Palmar.....					300							90
Bagé.....					1.680							300
Corumbá.....				1.200							270	
Total em kilos.....		5.321	500	21.338	11.230		1.802	150	1.289		2.861	
111 { Soda crystalizada. Washing soda. Soude à nettoyer.												
Rio de Janeiro.....				1.746							880	
Total em kilos.....				1.746							880	
112 { Talc. Talc. Talc.												
Santos.....				41.040	12.736						16.656	2.800
Total em kilos.....				41.040	12.736						16.656	2.800
113 { Telhas de barro. Tiles, earthenware. Tuiles d'argile.												
Rio Grande.....					23.702							2.300
Jaguarião.....				8.500	6.700						1.000	450
Sant'Anna do Livramento.....					17.000							1.940
Itaquí.....					12.000							650
Total em kilos.....				8.500	50.402						1.000	5.340
114 { Terras e barros, não especificados. Earth and clay, unenumerated. Terres et argiles, non dénommées.												
Bahia.....	180											
Rio de Janeiro.....		30.000		2.097	8.033		20					
Santos.....	800	15.050		2.000	607.480		30	5.500	991		1.310	
Antonina.....					25.250			20.000	800		45.498	
Rio Grande.....	241											2.300
Porto Alegre.....				3.560	16.020						100	1.472
Sant'Anna do Livramento.....					78							40
Total em kilos.....	1.221	45.050		7.657	555.867		70	31.500	1.951		50.618	

EXPORTAÇÃO
EXPORTS
EXPORTATION

Annos..... }
Years..... } 1913 1915 1916 1917 1918
Années..... }

Paizes de Destino Countries of Destination Pays de Destination	QUANTIDADE					VALOR A BORDO NO BRASIL Value P. O. B. Valeur à bord au Brésil						
	1913	1915	1916	1917	1918	Mil Réis	Papel. Paper. Papier.	1913	1915	1916	1917	1918
França.....	35.000	12.800	167.000	152.000				1.050	1.880	8.350	7.790	
Grã-Bretanha.....		13.050						9.000	796		4.200	
Portugal.....	312.000			71.000								
Argentina.....		4.201			1.338				1.716		280	1.850
Bolivia.....					20.000						1.000	18
Estados-Unidos.....					50				86	130		903
Possessão Franceza (Guyana).....		1.120	500		3.930							
Uruguay.....												
Argentina.....				1.746							880	
Argentina.....				41.040	12.736						16.656	2.800
Argentina.....				8.500	12.000						1.000	650
Uruguay.....					47.402							4.090
Allemanha.....	241								20		6.500	1.282
Argentina.....			40.050	3.180	545.280					25.000	200	50.078
Estados-Unidos.....			5.000	170							100	
França.....	800			200					30			
Grã-Bretanha.....	180								20		239	
Japão.....				508							160	540
Uruguay.....				3.500	10.578							

CLASSE II { Mineraes e seus productos.
Minerals and their products.
Minéraux et leurs produits.

Mercadorias e Portos de Procedencia Merchandise and Ports of Shipment Marchandises et Ports de Provenance	KILOS					VALOR A BORDO NO BRASIL Value F. O. B. Valeur à bord au Brésil Mil Réis { Papel. Paper. Papier.				
	1913	1915	1916	1917	1918	1913	1915	1916	1917	1918
CLASSE II (continuação)										
115 { Tigelinhas. Bowls (for collecting rubber). Terrines pour recueillir le caout- chouc.										
Maudós.....			4.118	28.000				5.000	33.975	
Pará.....		4.800	2.798	150	760		7.540	2.950	300	2.000
Total		4.800	6.916	28.150	760		7.540	7.950	34.275	2.000
116 { Tijolos de arear. Bath bricks. Briques pour écurer.										
Rio de Janeiro.....	3.000					100				
Santos.....			2.000						200	
Pelotas.....			800						30	
Porto Alegre.....			29.550						2.955	
Jaguarão.....			50						5	
Santa Victoria do Palmar.....				240						475
Total	3.000			32.400	240	100			3.240	475
117 { Tijolos comuns. Bricks, unenumerated. Briques, non dénommées.										
Porto Alegre.....			950					626		
Uruguayana.....				7.000						1.780
Total			950		7.000			626		1.780
118 { Tijolos refractarios. Refractory bricks. Briques refractaires.										
Rio de Janeiro.....					78					12
Porto Alegre.....				25.400						5.400
Jaguarão.....				6						7
Sant'Anna do Livramento.....				30.400						800
Bagé.....				120						120
Total				50.004						6.330
119 { Tintas preparadas. Paints prepared. Couleurs préparées.										
Rio de Janeiro.....				1.940	171.322				3.300	93.564
Total				1.940	171.322				3.300	93.564

EXPORTAÇÃO
EXPORTS
EXPORTATION

Annos.....
Years.....
Années.....

1913 1915 1916 1917 1918

Paizes de Destino Countries of Destination Pays de Destination	KILOS					VALOR A BORDO NO BRASIL Value F. O. B. Valeur à bord au Brésil Mil Réis { Papel. Paper. Papier.				
	1913	1915	1916	1917	1918	1913	1915	1916	1917	1918
Bolivia.....		4.800	2.798	150	760		7.540	2.950	300	2.000
Perú.....			4.118	28.000				5.000	33.975	
Allemanha.....	3.000			2.150		100			215	
Argentina.....				30.250	240				3.025	475
Uruguay.....										
Argentina.....					7.000					1.780
Uruguay.....			950						626	
Argentina.....					78					12
Uruguay.....					58.926					6.327
Argentina.....				894	104.972				2.010	75.500
Uruguay.....				1.055	6.350				1.350	18.004

CLASSE III

VEGETAES E SEUS PRODUCTOS

VEGETABLES AND THEIR PRODUCTS

VÉGÉTAUX ET LEURS PRODUITS

CLASSE III { Vegetaes e seus productos.
Vegetables and their products.
Végétaux et leurs produits.

Mercadorias e Portos de Procedencia Merchandise and Ports of Shipment Marchandises et Ports de Provenance	QUANTIDADE					VALOR A BORDO NO BRASIL Value F. O. B. Valeur à bord au Brésil					
	1913	1915	1916	1917	1918	1913	1915	1916	1917	1918	
CLASSE III											
VEGETAES E SEUS PRODUTOS VEGETABLES AND THEIR PRODUCTS VEGETAUX ET LEURS PRODUITS	Total em toneladas	1.191.184	1.420.986	1.248.331	1.321.909	1.202.510	913.045.273	918.400.703	940.123.890	899.778.320	851.681.178
120 Adubos vegetaes. Munure. Engrais végétaux.											
Santos					12.000					4.000	
Sant'Anna do Livramento	47.763	253.442	10.524		18.000	4.776	25.344	1.052		780	
Total em kilos	47.763	253.442	10.524		30.000	4.776	25.344	1.052		4.780	
121 Aguardente. Brandy. Eau-de-vie.											
Mandós				24					20		
Pará		172	184		10.015		00	90		7.010	
Maranhão			07	19	115			55	20	110	
Recife	8.011	70.913	429.784	135.956	64.824	3.508	23.047	190.851	67.810	40.713	
Maceió		24.040					6.084				
Bahia				1.405					50		
Rio de Janeiro	20.879	18.245	57.529	41.386	23.983	9.554	4.575	15.802	16.300	18.907	
Santos	359		1.464	900	154	305		441	389	108	
Antonina			74					39			
São Francisco			708					138			
Pelotas				16.792					10.712	6.541	
Porto Alegre				1.248					626		
Jaguarião	1.536	7.411		42.288	33.349	720	2.712		27.021	23.693	
Sant'Anna do Livramento	240.913	387.330	404.359	441.150	72.393	116.700	210.257	188.835	220.403	42.077	
Quarany		20.894	22.780	17.920	28.629		11.820	10.638	9.322	22.009	
Santa Victoria do Palmar	355	5.538	17.559	9.939	27.293		3.111	8.340	5.100	19.076	
Bagé				148.791	95.058				77.371	64.707	
Uruguayana	7.877	128.592	136.290	58.964	10.443	3.720	72.700	63.662	30.736	6.420	
São Borja		18.664	14.625	18.198	43.536		10.504	6.830	9.463	29.711	
Itaqui	113.311		28.753	47.275	8.463	53.590		13.428	24.583	4.866	
Total em litros	406.141	681.819	1.114.545	982.210	430.531	188.433	354.602	499.199	509.509	287.517	
122 Alcool. Alcool. Alcool.											
Recife	18.260	34.346	27.118		152.040	0.957	16.260	18.603		130.996	
Bahia			1.226					680		2.760	
Rio de Janeiro		1.728		96.057			1.106	4.101	54.420		
Santos										10.080	
Pelotas					14.400					4.800	
Jaguarião					10.540					144	
Sant'Anna do Livramento	1.667						1.637			13.198	
Santa Victoria do Palmar				180						107	
Bagé				134	38					103	
Uruguayana				171	266					279	
Total em litros	19.936	36.074	35.736	96.764	182.684	11.594	17.375	23.483	54.916	157.368	
123 Alfafa Lucerne or hay. Luzerne.											
Jaguarião				1.951	240				331	41	
Santa Victoria do Palmar					1.700					420	
Bagé				1.440	325				245	98	
Total em kilos				3.391	2.265				576	559	

EXPORTAÇÃO
EXPORTS
EXPORTATION

Annos..... } 1913 1915 1916 1917 1918
Years..... }
Années..... }

Paizes de Destino Countries of Destination Pays de Destination	QUANTIDADE					VALOR A BORDO NO BRASIL Value F. O. B. Valeur à bord au Brésil				
	1913	1915	1916	1917	1918	1913	1915	1916	1917	1918
Argentina						12.000				4.000
Portos da Grã-Bretanha & ordem	47.763					4.776				780
Uruguay		253.442	10.524				25.344	1.052		
Argentina	238.755	92.878	153.700	134.689	60.707	112.861	52.413	62.540	66.003	44.431
Bolivia		172			24		00			20
Colômbia							6			
Estados Unidos		17	92				28		68	
Francia			347			13	28.125	96.612	501	
Grã-Bretanha	28	89.405	219.535	1.405						108
Hespanha					154					
Italia	334					110				10.472
Portugal	30.499	22.922	17.377	11.501	14.899	11.162	5.946	6.276	3.901	
Possessão Franceza						259				250
Guyana						2.880				2.051
Senegal						4.778				2.221
Possessão Portuguesa (Guiné)						4.778				2.221
Uruguay	136.028	476.425	723.404	834.501	346.856	64.287	268.052	333.647	438.124	227.984
Argentina					222					133
Estados Unidos					57					29
Francia			8.618			18	15.210	4.830		17.885
Grã-Bretanha	20	31.684	27.118	96.000			18.603	54.400		51.533
Italia					24.000		2.150			71.658
Portugal		4.390			52.800					16.292
Possessão Portuguesa (Guiné)					90.240					
Uruguay	19.007				485	15.044		11.581		304
Uruguay									576	559

CLASSE III { Vegetaes e seus productos.
Vegetables and their products.
Végétaux et leurs produits.

Mercadorias e Portos de Procedencia Merchandise and Ports of Shipment Marchandises et Ports de Provenance	KILOS					VALOR A BORDO NO BRASIL Value F. O. B. Valeur à bord au Brésil				
	1913	1915	1916	1917	1918	1913	1915	1916	1917	1918
CLASSE III (continuação)										
124 a 133 Algodão (Cotton) Total	42.034.812	9.940.199	2.770.324	7.002.634	3.248.152	35.308.480	6.181.117	2.830.027	10.103.103	12.322.770
124 Algodão em fio para costura. (Sewing thread. Fils à coudre.)										
Mãos					415					700
Maceió					20.003					118.302
Rio de Janeiro					2.000					10.000
Santos					11.711					84.000
Santa Victoria do Palmar					15					122
Uruguayana					1.965					12.300
Total					37.189					226.084
125 Algodão em fio para tecer. (Cotton yarn. Fils à tissage.)										
Rio de Janeiro				10.087					83.000	
Santos					22.403					105.765
Total				19.687	22.463				83.669	165.765
126 Algodão em fio para velas. (Cotton wick. Mèche de coton pour bougie.)										
Rio de Janeiro					43.834					320.340
Porto Alegre					4.000					32.000
Total					47.834					352.340
127 Algodão em pasta. (Cotton batting. En feuilles gommées.)										
Rio de Janeiro				2.333	4.030				9.332	15.304
Santos					49.320					223.087
Total				2.333	53.350				9.332	239.201
128 Algodão em rama. (Cotton, raw. Coton en laine.)										
Pará	5.303		10.326	17.111	95.813	5.484		13.254	54.807	315.280
Maranhão	905.197	166.217		384.415	310.087	878.303	100.583		1.007.072	977.158
Iha do Cajueiro	1.010.229	287.244		100.588	50.061	1.566.440	200.240		271.237	153.187
Amarrão	4.280					4.100				
Camocim	133.501					131.249				
Fortaleza	3.757.383	101.800	2.559	1.099.224	241.303	3.280.678	95.000	2.500	2.918.770	920.000
Natal	5.513.888	18.077	4.330	561.220		4.002.274	18.048	10.180	1.390.134	
Cabedelo	9.829.019	140.130		241.728		9.051.879	104.808		616.336	
Recife	13.438.222	4.504.829	1.011.498	3.539.074	1.872.506	12.913.497	4.727.929	2.287.130	8.784.642	7.230.282
Maceió	2.084.841				10.869	1.746.417				35.898
Penedo	88.000					77.308				
Rio de Janeiro	44.068		39.419	13.512						45.951
Santos	3.000	260	2.818	4.244	13.897	3.715	309	3.700	11.303	67.892
Uruguayana					170					425
Total	37.423.616	5.227.569	1.070.947	5.941.116	2.594.206	34.615.201	5.496.637	2.399.963	15.090.621	9.699.601

EXPORTAÇÃO
EXPORTS
EXPORTATION

Annos..... }
Years..... } 1913 1915 1916 1917 1918
Années..... }

Paizes de Destino Countries of Destination Pays de Destination	KILOS					VALOR A BORDO NO BRASIL Value F. O. B. Valeur à bord au Brésil				
	1913	1915	1916	1917	1918	1913	1915	1916	1917	1918
Argentina					28.713					180.412
Paraguay					1.000					5.000
Perú					415					700
Possessão Britannica (Barbudos)					2.000					10.000
Uruguay					4.971					29.072
Argentina				19.830	10.095				82.152	68.265
Uruguay				357	12.368				1.517	97.500
Argentina					40.234					275.040
Uruguay					7.600					76.400
Argentina				61	2.387				244	9.548
Uruguay				2.272	30.963				9.088	229.743
Allemanha	984.174				170	884.080			20.406	425
Argentina				6.457						
Austria-Hungria	36.000					34.704				
Belgica	348.350					322.128				
Estados Unidos	83.834		35.119	147.078		48.423		75.100	379.490	152.161
Francia	1.912.941					1.651.252				
Grã-Bretanha	20.959.147	4.319.291	1.033.010	5.108.115		1.448.828	27.073.996	4.585.540	2.321.078	13.031.102
Hollanda	842.679					834.310		171.472		523.629
Italia						92.609				220.838
Portugal	3.210.146					3.005.868		739.256		879.428
Possessão Portuguesa (Cabo Verde)						277				1.265
Russia Europeia	46.845					46.330		369	3.700	35.728
Uruguay		266	2.518	11.040	13.897					67.892

CLASSE III { Vegetaes e seus productos.
Vegetables and their products.
Végétaux et leurs produits.

Mercadorias e Portos de Procedencia Merchandise and Ports of Shipment Marchandises et Ports de Provenance	KILOS					VALOR A BORDO NO BRASIL Value F. O. B. Valeur à bord au Brésil				
	1913	1915	1916	1917	1918	1913	1915	1916	1917	1918
CLASSE III (continuação)										
Algodão (continuação). Cotton (continued). Coton (suite).										
129 { Algodão medicinal. Cotton for surgical purposes. Coton pour pansements.										
Rio de Janeiro.....				8.375	857				37.097	2.223
Santos.....				400	0.458				1.800	50.891
Total.....				8.775	10.115				39.497	53.114
130 { Resíduos de algodão. Cotton rags. Déchets de coton.										
Pará.....			2.758					300		
Maranhão.....	20.025					8.774				
Fortaleza.....	37.962	0.171	1.113	1.000		11.023	2.538	100	200	
Natal.....	4.928					1.207				
Cabedello.....	4.472	397.280				482	107.063			
Recife.....	118.539	37.062				32.022	10.044			
Bahia.....	1.638	22.880				436	5.300			
Rio de Janeiro.....	387.725	88.043	16.326	3.971		94.257	31.658	5.230	7.100	
Santos.....	8.072		206	1.032		8.300		180	280	
Total.....	593.311	554.436	20.493	6.003		152.101	157.403	5.819	7.880	
131 { Resíduos de caroço de algodão. Cotton seed residues. Déchets de graines de coton.										
Maranhão.....	419.380	629.490	561.300	510.030		58.712	89.331	94.923	86.700	
Fortaleza.....	3.887.319	3.526.734	616.323	74.140		480.701	428.438	82.014	11.081	
Cabedello.....	11.000					1.474				
Recife.....										
Bahia.....										
Total.....	4.017.699	4.156.134	1.634.314	1.478.340	314.690	540.887	517.739	246.346	241.452	48.462
132 { Tecidos de algodão. Cotton piece goods. Tissus de coton.										
Mandós.....				2.863					0.007	
Pará.....				1.327					12.800	4.376
Recife.....	30	500	598	990			2.940	3.601	14.514	6.600
Bahia.....				737		100			13.131	
Rio de Janeiro.....				1.781					25.098	620.038
Santos.....	1.350	1.365	5.343	48.594		6.398	4.744		30.413	443.133
Rio Grande.....		3.921	4.645	50.210			20.653			120
Porto Alegre.....	156			9						1.580
Sant'Anna do Livramento.....				307		200				12.648
Santa Victoria do Palmar.....				1.003					6.150	3.400
São Borja.....				322						2.820
Uruguayana.....				320						11.100
Corumbá.....				1.367						112
Total.....	185	2.092	5.854	19.350	113.035	300	9.338	28.998	112.011	1.106.215

EXPORTAÇÃO
EXPORTS
EXPORTATION

Annos..... } 1913 1915 1916 1917 1918
Years..... }
Années..... }

Países de Destino Countries of Destination Pays de Destination	KILOS					VALOR A BORDO NO BRASIL Value F. O. B. Valeur à bord au Brésil					
	1913	1915	1916	1917	1918	1913	1915	1916	1917	1918	
Argentina.....				4.715	2.652				21.217	15.912	
Uruguay.....				4.060	7.403				18.280	37.202	
130 { Alemanha.....	02.501				1.032	22.323	5.500			280	
Argentina.....		22.880				22.300	400				
Belgica.....	37.076					230					
Estados Unidos.....	1.099	3.000				2.400					
França.....	5.174					103.630	151.503	5.339	200		
Grã-Bretanha.....	478.167	528.556	17.430	1.000		1.212		300			
Portugal.....			2.758					180	7.400		
Uruguay.....	9.324		200	3.071							
131 { Estados Unidos.....		11.000				1.474					
França.....		30.000				4.200					
Grã-Bretanha.....	8.976.699	4.156.134	1.634.314	1.478.340	314.690	535.213	517.739	246.346	241.452	48.462	
132 { Argentina.....			1.341	5.280	5.079	83.103		5.408	25.397	26.911	809.002
Bolivia.....			500	668	1.340	900	2.040	3.601	13.008	4.876	
Colômbia.....					160				660	180	
França.....					50				5.700		
Grã-Bretanha.....					796		100		9.037	6.600	
Perú.....					2.703				14.514		
Possessão Portuguesa (Cabo Verde).....					737			900			
Suécia.....					2.375				42.181	285.497	
Uruguay.....			156		6.297	28.105	200				

CLASSE III { Vegetaes e seus productos.
Vegetables and their products.
Végétaux et leurs produits.

Mercadorias e Portos de Proccendencia Merchandise and Ports of Shipment Marchandises et Ports de Provenance	KILOS					VALOR A BORDO NO BRASIL Value F. O. B. Valeur à bord au Brésil				
	1913	1915	1916	1917	1918	1913	1915	1916	1917	1918
CLASSE III (continuação)										
Algodão (continuação). Cotton (continued). Coton (suite).										
133 Manufacturas de algodão, não especi- cadas. Manufacture of cotton, unenumerated. Articles manufacturés de coton, non dénomés.										
Mandios.....				828					2.130	
Pará.....				102	32				450	104
Recife.....			19.648	35.610			93.441	249.322		
Maceió.....			1.460	426			1.460	1.704		
Rio de Janeiro.....			2.578	74.952	40.824		8.200	299.022	330.438	
Santos.....			15.030	14.102	6.175		52.700	50.743	43.770	
São Francisco.....					114			3.700	1.320	
Pelotas.....				380						
Porto Alegre.....				2.500					12.000	
Sant'Anna do Livramento.....					500				4.000	
Santa Victoria do Palmar.....					25				212	
Uruguayana.....					5.100				40.000	
Corumbá.....				120					1.570	
Total.....			38.716	126.530	55.270			155.801	608.641	481.904
134 Alhos. Garlic. Ail.										
Mandios.....					240					528
Pará.....			111		300		40			360
Total.....			111		600		40			888
136 Anagem. Jute sacking. Toile d'emballage.										
Rio de Janeiro.....					270					630
Santos.....				21.200					61.000	
Sant'Anna do Livramento.....					27.099				93.900	
Porto Alegre.....					9.850				58.520	
Santa Victoria do Palmar.....					607				2.520	
Uruguayana.....					47.434				129.614	
Total.....				21.200	85.260				61.000	284.984
137 Araroba. Araroba. Araroba.										
Bahia.....	8.135	10.415	3.129	71.838	9.215	7.621	9.755	2.934	155.707	30.043
Total.....	8.135	10.415	3.129	71.838	9.215	7.621	9.755	2.934	155.707	30.043

EXPORTAÇÃO
EXPORTS
EXPORTATION

Annos.....
Years.....
Années.....

1913 1915 1916 1917 1918

Paizes de Destino Countries of Destination Pays de Destination	KILOS					VALOR A BORDO NO BRASIL Value F. O. B. Valeur à bord au Brésil				
	1913	1915	1916	1917	1918	1913	1915	1916	1917	1918
Argentina.....			32.109	67.330	46.914			121.001	281.806	325.020
Bolivia.....				321	32			23.040	2.020	104
Chile.....			3.814	29.523	802			8.820	16.000	1.400
Estados-Unidos.....				2.087	344			1.610	1.804	350
Francia.....			1.402	442					350	1.200
Grã-Bretanha.....				28	170				2.130	
Italia.....				828						70.000
Perú.....					4.569			8.500	96.117	33.220
Portugal.....			1.331	25.174	3.202					
Uruguay.....										
Bolivia.....		111					40			628
Perú.....					240					360
Possessão Franceza (Guyana).....					360					
Argentina.....				14.800	41.054				43.000	130.334
Paraguay.....				6.400	7.500				18.000	27.000
Uruguay.....					36.700				127.650	
Allemanha.....	5.550						5.199	176	250	5.631
Estados-Unidos.....		188	207	2.029	3.215					3.207
Francia.....				3.285	65.920	2.422	8.711	2.684	146.599	19.350
Grã-Bretanha.....	2.585	9.301	2.862		6.000		94			
Italia.....			100				774			
Suecia.....			826							

CLASSE III (Vegetaes e seus productos. Vegetables and their products. Végétaux et leurs produits.)

Table with columns for Mercadorias e Portos de Procedencia, KILOS (1913-1918), and VALOR A BORDO NO BRASIL (1913-1918). Rows include items like Mandos, Pará, Maranhão, Fortaleza, Recife, Rio de Janeiro, Santos, São Francisco, Itajubá, Florianópolis, Laguna, Rio Grande, Pelotas, Porto Alegre, Jaguarão, Sant'Anna do Livramento, Quarahy, Santa Victoria do Palmir, Bagé, Uruguaiana, Itaqui, São Borja, Corumbá, and totals for classes 138, 139, and 140.

EXPORTAÇÃO EXPORTS EXPORTATION

Annos.... 1913 1915 1916 1917 1918
Years.....
Années....

Table with columns for Paizes do Destino, KILOS (1913-1918), and VALOR A BORDO NO BRASIL (1913-1918). Rows list destination countries like Alemanha, Argentina, Bélgica, Bolívia, Chile, Colômbia, Cuba, Estados Unidos, França, Grã-Bretanha, Holanda, Itália, Paraguai, Perú, Portugal, Possessão Britânica (Gambia), Possessões Francesas (Guyana, Senegal, Possessão Portuguesa (Cabo Verde)), and Uruguai.

CLASSE III { Vegetaes e seus productos.
Vegetables and their products.
Végétaux et leurs produits.

Mercadorias e Portos de Procedencia Merchandise and Ports of Shipment Marchandises et Ports de Provenance	KILOS					VALOR A BORDO NO BRASIL Value F. O. B. Valeur à bord au Brésil				
	1913	1915	1916	1917	1918	1913	1915	1916	1917	1918
CLASSE III (continuação)										
Assucar (continuação). Sugar (continued). Sucre (suite).										
141 { Assucar mascavo. Brown sugar. Sucre cassonade.										
Natal.....		89.760	161.150	370.068			16.329	54.531	87.773	
Cabedello.....		30.000		424.045			5.400		109.898	
Recife.....	411.727	22.542.412	8.903.176	19.967.536	10.341.725	62.690	4.075.113	2.705.205	5.481.645	4.080.242
Maceió.....		11.404.254	578.839	1.752.603	1.516.150		2.152.092	163.413	395.550	415.925
Bahia.....		3.600					677			
Rio de Janeiro.....		108.000	900	18.000			24.564	376	7.614	
Itajahy.....				12.000	30.000				4.812	21.450
Florianopolis.....			6.000	234.000	36.000			2.472	115.608	23.136
Porto Alegre.....	6.000					2.800				
Porto Murinho.....				180					108	
Total.....	417.727	34.178.026	9.650.065	22.789.292	11.929.881	65.490	7.174.235	2.925.997	6.203.008	4.540.759
142 { Mel de assucar. Molasses. Mélasses.										
Pará.....					30					35
Recife.....	9.000	5.400			800	594	280			350
Bahia.....	5.581	4.519	1.840			783	718	305		
Rio de Janeiro.....			1.080	1.009				620	1.513	
São Francisco.....	6.250	2.560		35	32	1.150	266		11	18
Florianopolis.....	3.630	1.156	4.016	1.740	12.700	668	120	438	579	5.123
Jaguarão.....				348	205				348	97
Sant'Anna do Livramento.....				6.961					3.550	
Santa Victoria do Palmar.....					920					420
Bagé.....				83	280				42	90
Total.....	25.361	13.635	6.936	10.176	14.967	3.195	1.390	1.363	6.043	6.128
143 { Aveia. Oats. Avoine.										
Rio de Janeiro.....			50.000	55.000				10.000	13.750	
Sant'Anna do Livramento.....				17.350					4.337	
Total.....			50.000	72.350				10.000	18.087	
144 { Azeite vegetal. Oil, sweet. Huile végétale.										
Rio de Janeiro.....	18					12				
Total.....	18					12				
146 { Barbante. Twine (packing thread). Ficelle.										
Mansos.....				1.785					1.500	
Rio de Janeiro.....				100.551	454.760				233.075	2.004.542
Santos.....					224.982					1.004.510
Porto Alegre.....					2.582					10.000
Sant'Anna do Livramento.....					464					1.067
Santa Victoria do Palmar.....					20					80
Uruguayans.....					1.006					7.389
Total.....				102.336	683.814				234.575	3.027.588

EXPORTAÇÃO
EXPORTS
EXPORTATION

Annos..... }
Years..... } 1913 1915 1916 1917 1918
Années..... }

Paizes de Destino Countries of Destination Pays de Destination	KILOS					VALOR A BORDO NO ERASIL Value F. O. B. Valeur à bord au Brésil				
						Mil Réis { Papier. Paper. Papier.				
	1913	1915	1916	1917	1918	1913	1915	1916	1917	1918
Argentina.....			18.000	807.000	2.658.500			6.804	221.274	1.453.821
Estados-Unidos.....		19.935.902		1.501.550		4.003.077			458.467	
Grã-Bretanha.....	406.457	8.898.704	9.568.405	19.926.092	8.667.591	61.802	1.786.707	2.891.087	5.315.734	2.789.212
Paraguay.....					60.000					25.000
Portugal.....	5.270	5.221.800	56.700		199.980	888	1.357.206	25.258		107.392
Possessões Portuguezas:										
Cabo Verde.....		118.020		95.700	54.960		26.508		28.171	27.700
Guiné.....				1.020					480	
Uruguay.....	6.000	3.600	6.900	456.430	288.850	2.800	677	2.848	178.882	137.634
Allemanha.....	750		3.916	450	32	105		407	183	13
Argentina.....				24					36	
França.....	4.831	4.510	1.840			678	718	305		
Grã-Bretanha.....				50					75	
Italia.....	7.400	5.400	30		830	459	288	20		385
Portugal.....	12.380	3.716	1.150	9.652	14.105	1.953	386	631	5.749	5.730
Uruguay.....										
Grã-Bretanha.....				55.000				10.000		13.750
Italia.....			50.000	17.350					4.337	
Uruguay.....										
Portugal.....	18					12				
Argentina.....				100.551	506.491				233.075	2.358.509
Perú.....				1.785					1.500	
Uruguay.....					177.323					668.939

CLASSE III { Vegetaes e seus productos.
Vegetables and their products.
Végétaux et leurs produits.

Mercadorias e Portos de Procedencia Merchandise and Ports of Shipment Marchandises et Ports de Provenance	KILOS					VALOR A BORDO NO BRASIL Value F. O. B. Valeur à bord au Brésil				
	1913	1915	1916	1917	1918	1913	1915	1916	1917	1918
147 { Batatas. Potatoes. Pommes de terre.										
Pará.....				120	1.740				104	1.400
Rio de Janeiro.....					23.820					6.193
Santos.....				300	38.340				75	9.692
Paranaguá.....				12.840	17.588				2.140	3.670
São Francisco.....					2.500					365
Rio Grande.....			14.000	795.728	453.550			2.800	125.320	78.821
Pelotas.....				1.353.595	523.750				251.920	83.420
Porto Alegre.....			1.200	1.504.667	541.604			240	225.343	91.652
Jaguarão.....		180	880	122.940	71.010		18	170	21.759	11.592
Sant'Anna do Livramento.....	1.100	1.402	4.331	1.503.225	3.295.135	330	283	806	213.492	544.392
Quarahy.....			212		40			42		6
Santa Victoria do Palmar.....	320	1.550	1.235	16.465	16.350	64	522	277	2.402	2.570
Bagé.....				3.490	7.745				408	1.242
Uruguayana.....			10.000	162.023	214.250			2.000	21.711	33.716
São Borja.....				340	1.190				45	173
Total.....	1.420	3.132	31.858	5.565.733	5.208.612	394	823	6.401	864.788	869.003
148 { Baunilha. Vanilla. Vanille.										
Pará.....	37					500				
Total.....	37					500				
149 { Bebidas, não especificadas. Beverages, unenumerated. Boissons, non dénommées.										
Manáos.....	6.220					3.150				
Pará.....			505	34	500			605	80	250
Recife.....	25					50				
Bahia.....			40					30		
Rio de Janeiro.....	133		125	270	8.440	160		80	200	8.250
Santos.....	2.050	1.530		248	3.219	1.200	1.000		140	5.120
São Francisco.....	120					60				590
Rio Grande.....					370					70
Jaguarão.....				120	140					972
Sant'Anna do Livramento.....					448					382
Santa Victoria do Palmar.....					255					20
Bagé.....					20					300
Uruguayana.....				80						180
São Borja.....					55					
Total.....	8.548	1.500	766	752	13.447	4.710	1.000	715	1.090	15.819
150 { Biscoitos e bolachas. Biscuits. Biscuits et galettes.										
Manáos.....	260					400				
Pará.....		170	298	619	29.864		155	596	640	37.064
Recife.....				800	3.064				800	4.474
Rio de Janeiro.....			25		19			100		50
Santos.....				152	8				300	32
Rio Grande.....	96			664	1.076	83			716	861
Jaguarão.....		79		184	635		63		180	340
Quarahy.....					390					312
Santa Victoria do Palmar.....		1.134			1.895		907			1.835
Bagé.....				1.323	40				1.984	30
São Borja.....				630					945	
Total.....	356	1.383	323	4.372	36.991	483	1.125	696	5.565	45.007

EXPORTAÇÃO
EXPORTS
EXPORTATION

Annos..... }
Years..... } 1913 1915 1916 1917 1918
Années..... }

Países de Destino Countries of Destination Pays de Destination	KILOS					VALOR A BORDO NO BRASIL Value F. O. B. Valeur à bord au Brésil				
	1913	1915	1916	1917	1918	Mil Réis { Papier. Paper. Papier.				
	1913	1915	1916	1917	1918	1913	1915	1916	1917	1918
Argentina.....				514.103	474.699				79.666	73.763
Bolivia.....				120	300				104	100
Grã-Bretanha.....				300	8.040				75	2.392
Italia.....					240					240
Perú.....					1.500					1.250
Possessões Francesas:					23.820					6.193
Guyana.....					4.700.018					785.065
Senegal.....	1.420	3.132	31.858	5.051.210		394	823	6.401	784.943	
Uruguay.....										
Alcmanha.....	37					500				
Alcmanha.....	155			328	55	120			740	180
Argentina.....	50			34		40			80	
Bolivia.....			593	270				605	200	
França.....			46					30		
Grã-Bretanha.....	25	1.500			1.0	50	1.000			200
Italia.....	76				500	3.150				250
Perú.....	6.220					50				
Portugal.....	22				12.772	1.250		80	70	15.189
Uruguay.....	2.000		125	120						
Argentina.....				782	19				1.245	50
Bolivia.....		170	298	619	360		155	596	640	720
França.....			25					100		
Italia.....					8					32
Perú.....	260				565		400			1.280
Portugal.....	96				440		83			1.188
Possessão Francesa (Guyana).....					28.499					33.866
Possessão Portuguesa (Cabo Verde).....				800	3.064				800	4.474
Uruguay.....		1.218		2.171	4.036		970		2.880	3.387

CLASSE III { Vegetaes e seus productos.
Vegetables and their products.
Végétaux et leurs produits.

Mercadorias e Portos de Procedencia Merchandise and Ports of Shipment Marchandises et Ports de Provenance	KILOS					VALOR A BORDO NO BRASIL Value F. O. B. Valeur à bord au Brésil				
	1913	1915	1916	1917	1918	1913	1915	1916	1917	1918
CLASSE III (continuação)										
151 a 155 { Borracha..... Rubber..... Caoutchouc..... } Total	36.231.551	35.165.308	31.494.701	33.908.125	22.001.090	155.030.006	135.785.729	152.230.480	144.080.249	73.727.818
151 { Mangabeira. Mangabeira. Mangabeira. }										
Pará.....	581	1.280	663			1.455	3.238	1.702		
Maranhão.....	8.097	5.957	9.950	6.514	2.390	21.522	7.520	25.799	16.107	7.720
Ilha do Cajueiro.....	34.226	9.707	9.181	6.678	378	82.133	23.230	23.320	17.666	1.221
Amarração.....	1.370					3.273				
Natal.....	5.290	9.479	22.412			8.082	9.026	24.569		
Cabedello.....	4.177		9.601	1.667		5.827		13.829	1.990	
Recife.....	2.024	9.652	150		952	2.857	10.134	165		990
Maceió.....	1.386					2.077				
Bahia.....	50.012	56.255	88.869	100.386	32.685	112.996	105.998	191.397	201.082	60.706
Rio de Janeiro.....	47.234	11.077	55.661	111.412	195	141.959	26.080	155.700	338.248	425
Santos.....	29.367	3.931	23.357	63.460		91.317	9.304	63.255	197.338	
Porto Murinho.....	3.291	802		313	114	5.699	785		764	248
Corumbá.....	38.321	3.249	13.062	23.406	4.046	72.570	5.081	26.457	54.608	9.075
Total	226.276	111.449	232.906	313.836	40.760	551.770	201.311	526.205	827.803	80.345
152 { Maniçoba. Maniçoba. Maniçoba. }										
Manãos.....	795					3.000				
Pará.....				17.017					56.320	
Maranhão.....	9.797	3.147	16.962	2.366	1.240	32.571	10.769	62.305	7.514	6.288
Ilha do Cajueiro.....	436.428	288.326	319.611	177.934	46.979	1.450.550	988.711	1.110.420	529.627	200.396
Amarração.....	10.109					33.612				
Camocim.....	470					2.200				
Fortaleza.....	435.631	1.212.553	701.413	688.606	147.477	1.232.976	3.856.777	2.540.892	2.126.217	442.952
Natal.....	1.473	43.619	22.955	11.647		3.277	108.787	59.968	30.236	
Recife.....	117.757	242.039	463.244	194.252	8.268	316.795	607.965	1.239.203	449.671	18.546
Bahia.....	542.783	1.705.827	801.314	958.010	201.080	1.592.893	4.093.401	2.299.591	2.411.290	430.393
Rio de Janeiro.....		3.647	58.234	17.745			10.305	219.763	47.873	
Santos.....			10.405	21.327				43.000	57.298	
Total	1.555.243	3.499.160	2.394.138	2.089.504	405.044	4.667.874	9.676.775	7.595.142	5.716.046	1.092.845
153 { Massaranduba (Balata gum). Massaranduba (Balata gum). Massaranduba (Balata gum). }										
Manãos.....		4.050		1.099	3.370		8.059		2.055	8.425
Total		4.050		1.099	3.370		8.059		2.055	8.425
154 { Seringa (Hevea). India rubber (Hevea). Seringa (Hevea). }										
Manãos.....	15.748.749	13.176.624	12.990.975	14.033.845	8.255.754	75.048.001	59.950.751	70.850.060	66.404.066	28.040.599
Itacoatiara.....	191.519	139.810	114.434	30.870		904.088	550.460	508.581	141.431	
Obidos.....	1.141					4.190				
Pará.....	17.868.689	17.444.889	15.189.178	16.826.959	13.523.585	71.229.797	62.721.960	70.182.634	67.210.805	42.474.083
Maranhão.....	12.226	35.208	51.665	33.427	13.222	61.402	114.955	255.972	163.331	45.101
Ilha do Cajueiro.....	42.173	30.349	4.685	3.906		166.408	48.554	16.967	11.933	
Rio de Janeiro.....		81.149	28.199	154.120	81.749		355.570	120.730	1.136.000	449.264
Santos.....		5.239	42.259	4.263	68.320		22.911	197.470	21.315	336.000
Porto Murinho.....				970	228				5.122	1.098
Corumbá.....	540.635	637.166	443.902	501.191	268.058	2.959.527	2.122.583	1.014.856	2.339.671	1.197.100
Total	34.435.132	31.550.464	28.865.297	31.589.518	22.210.918	150.374.013	125.899.159	144.113.000	137.524.274	72.543.245

EXPORTAÇÃO
EXPORTS
EXPORTATION

Annos..... }
Years..... } 1913 1915 1916 1917 1918
Années.... }

Países de Destino Countries of Destination Pays de Destination	KILOS					VALOR A BORDO NO BRASIL Value F. O. B. Valeur à bord au Brésil				
	1913	1915	1916	1917	1918	1913	1915	1916	1917	1918
Allemanha.....	85.288					246.969				
Argentina.....	578	10.646	34.421	36.092	26.974	1.155	21.931	75.040	74.046	50.907
Belgica.....	1.600					2.570				
Estados-Unidos.....	10.757	58.536	90.477	137.930	9.263	32.906	106.095	216.056	380.592	18.201
França.....	5.769		14.257	38.063		14.200		40.725	97.046	
Grã-Bretanha.....	83.655	25.797	73.236	28.599	3.414	186.650	44.581	144.288	60.370	8.826
Hespanha.....		8.335	11.132	43.280			17.133	28.102	136.332	
Italia.....		901	7.920				1.802	18.547		
Japão.....				14.399					43.107	
Paraguay.....	360					567				
Portugal.....	1.000	4.970				3.150	5.218			
Possessão Britannica (Colônia do Cabo).....	1.875					5.625				
Uruguay.....	29.394	2.204	1.454	15.473	1.109	57.978	3.651	2.347	35.704	2.411
Allemanha.....	233.201					712.873				
Argentina.....		3.905	1.095	3.250	64.815		9.890	3.373	8.702	131.696
Estados-Unidos.....	283.300	1.865.783	1.403.932	1.209.174	180.862	799.699	4.931.136	4.417.344	3.308.422	409.232
França.....	400.805	817.318	400.358	347.835	100.000	1.097.571	2.115.892	1.157.462	911.441	330.000
Grã-Bretanha.....	637.790	805.302	567.503	507.918	59.337	2.057.229	2.603.098	1.954.144	1.430.133	221.867
Hespanha.....		0.792	15.337	21.327			16.759	61.332	57.298	
Uruguay.....	147		353			502		1.447		
Estados-Unidos.....		500		290	3.370		995		455	8.425
Grã-Bretanha.....		3.550		809			7.064		1.600	
Allemanha.....	685.683					2.869.847				152.510
Argentina.....	13.080	150.097	143.795		34.843	67.422	582.878			200
Belgica.....	173.148					817.066		631.392		
Chile.....					50					
Estados-Unidos.....	10.500.910	18.845.667	18.463.292	20.165.385	17.692.154	67.299.731	71.877.637	89.208.417	90.738.824	54.780.328
França.....	2.787.865	144.661	231.157	219.191	871.154	13.361.322	657.351	1.279.913	1.237.755	3.261.601
Grã-Bretanha.....	13.836.087	11.847.393	9.738.080	10.901.764	3.277.699	63.541.028	50.904.754	51.696.321	53.733.920	12.720.454
Hespanha.....			4.283	29.660	88.428		338.222	318.691	111.231	470.520
Italia.....		77.865	70.610		2.130					7.463
Portugal.....					154.000				1.135.000	
Suecia.....				115.255	176.168				546.220	808.169
Uruguay.....	432.359	478.791	217.757			2.417.501	1.538.317	917.766		

CLASSE III { Vegetaes e seus productos.
Vegetables and their products.
Végétaux et leurs produits.

Mercadorias e Portos de Procedencia Merchandise and Ports of Shipment Marchandises et Ports de Provenance	KILOS					VALOR A BORDO NO BRASIL Value F. O. B. Valeur à bord au Brésil				
	1913	1915	1916	1917	1918	1913	1915	1916	1917	1918
CLASSE III (continuação)										
Borracha (continuação). Rubber (continued). Caoutchouc (suite).										
155 { Sorva. Sorva. Sorva.										
Maniós.....	14.900	185	2.360	4.168	1.600	87.249	425	5.133	10.065	2.958
Total	14.900	185	2.360	4.168	1.600	37.249	425	5.133	10.065	2.958
156 { Cabos de vassouras. Broom handles. Manches à balais.										
Rio de Janeiro.....			1.500					450		
Santos.....				23.425	67.050				4.750	11.244
Paranaguá.....	373.243	1.500.730	2.168.973	1.620.540	2.141.159	40.454	72.038	194.039	198.606	221.334
Antonina.....	129.020	261.332	167.470	17.250	95.200	14.490	14.418	7.029	2.253	6.161
São Francisco.....					31.390					15.189
Sant'Anna do Livramento.....					82.340					11.463
Rio Grande.....				1.215	22.389				242	5.577
Porto Alegre.....	7.411				8.850	1.080				1.377
Uruguayana.....				7.000	25.060				500	3.809
Total	509.674	1.762.082	2.337.943	1.669.430	2.473.418	56.024	87.056	201.518	206.411	276.134
157 { Cacáo. Cocoa. Cacao en fèves.										
Maniós.....	5.360	123.963	128.766	242.730		4.094	113.400	137.795	181.120	
Itacoatiara.....	137.163	577.731	469.616	221.863		106.893	497.871	492.021	182.433	
Obidos.....	233.260					186.000				
Amapá.....					100					89
Pará.....	1.939.491	3.542.858	2.775.175	4.255.067	2.506.796	1.486.944	3.516.354	3.290.561	3.811.651	1.891.473
Maranhão.....	10.645	5.926	4.062	5.210	3.172	8.739	5.063	4.025	4.343	4.419
Fortaleza.....	1.482	1.885	1.122	1.771	807	1.100	2.500	2.200	2.150	2.000
Recife.....	46.397	206.252	213.841	2.288	150	31.059	182.282	177.814	1.657	88
Bahia.....	27.377.318	37.124.603	36.723.315	44.537.083	36.115.241	22.071.858	47.537.936	41.754.443	37.495.015	34.840.787
Victoria.....	2.603	3.083	2.004	6.600	1.500	1.838	3.316	3.509	6.760	1.194
Rio de Janeiro.....	4.870	3.393.673	3.379.560	6.203.918	3.145.464	5.550	4.280.820	4.481.574	0.253.207	3.009.651
Santos.....			22.560	146.320	2.242			27.229	146.000	2.300
Total	29.758.595	44.979.974	43.720.021	55.621.839	41.865.472	23.904.131	56.139.548	50.371.171	48.084.383	39.752.007

CLASSE III { Vegetaes e seus productos.
Vegetables and their products.
Végétaux et leurs produits.

Mercadorias e Portos de Procedencia Merchandise and Ports of Shipment Marchandises et Ports de Provenance	QUANTIDADE					VALOR A BORDO NO BRASIL Value F. O. B. Valeur à bord au Brésil				
	1913	1915	1916	1917	1918	1913	1915	1916	1917	1918
158 { Café em grão. (por sacco (†)). Coffee raw..... per bag. Café en fèves.. par sac.										
Manãos.....			2	13	2			108	641	120
Pará.....	147	28	45	9	4.007	9.359	1.210	2.340	553	244.414
Maranhão.....				5	5				320	264
Fortaleza.....	23	307	9	4	1	1.392	15.260	551	300	60
Natal.....		1.450	632				50.560	27.084		
Cabedello.....	220					8.400				
Recife.....	18.394	28.749	12.389	919	9.928	720.047	975.413	514.142	39.700	420.451
Maceió.....			92					3.887		
Bahia.....	91.636	217.111	203.973	91.313	49.020	4.235.485	7.200.228	8.301.061	4.080.621	2.551.601
Victoria.....	484.589	689.171	555.014	529.965	337.018	19.131.195	22.368.780	22.673.559	18.277.457	13.370.527
Rio de Janeiro.....	2.441.060	3.993.021	2.310.567	2.127.721	1.630.939	99.466.135	135.713.972	100.422.034	80.682.661	67.253.582
Santos.....	10.229.245	12.119.741	9.943.158	7.845.089	5.390.913	487.999.663	453.698.715	456.749.740	336.763.700	268.383.069
Paranaguá.....	100	243	40		196	4.537	10.094	2.050		8.121
Antonina.....		21					917			
São Francisco.....	37	2.351	3.209	2.288	2.300	1.575	67.528	117.314	91.571	111.338
Itajahy.....	2		12			98		430		
Florianopolis.....	1.987	8.890	9.423	5.144	4.195	82.393	279.323	354.633	192.756	179.212
Rio Grande.....	2					84				
Pelotas.....				1.132	150				38.858	5.400
Porto Alegre.....	7					310				
Jaguaraõ.....	276	136		865	750	16.530	7.080		29.691	34.280
Sant'Anna do Livramento.....	35		430	404	1.332	2.250		23.650	27.840	70.976
Quaraby.....		31	8	5	1		1.860	440	300	60
Santa Victoria do Palmar.....	11	139	122	113	188	462	7.458	6.740	5.522	10.560
Bagé.....				316	308				18.960	14.470
Uruguayana.....	23	5	20	8	775	1.231	300	1.200	480	48.900
Itaquí.....		2					120			
São Borja.....				12	2				720	105
Porto Murtinho.....					1					65
Porto Esperança.....					133					5.376
Corumbá.....				129	280				5.624	13.800
Total.....	13.267.794	17.061.398	13.039.145	10.606.014	7.433.048	611.690.146	620.489.676	589.200.993	440.258.284	352.727.250
		V	V	V						
(†) 60 kilograms.										
159 { Café em pó. Coffee in powder. Café en poudre.										
Manãos.....				72					108	
Pará.....	73				136	82				224
Fortaleza.....			3.000					4.000		
Victoria.....	15					15				
Rio de Janeiro.....	838	6.538	11.863	6.515	4.750	1.230	6.546	13.357	7.953	6.900
Santos.....	2.210		2.820	144		2.202		4.420	167	
São Francisco.....					400					400
Florianopolis.....					30					60
Porto Alegre.....	400					480				
Jaguaraõ.....				65	150				77	210
Sant'Anna do Livramento.....	30	2.806	22.711	2.737	269				3.284	303
Quaraby.....	60	568	606	595	427	36	2.973	22.797	714	487
Santa Victoria do Palmar.....	1.545	2.113	4.230	60	1.166	1.545	2.114	4.270	65	1.473
Bagé.....				9.473	7.149				11.368	7.394
Uruguayana.....		1.705	320	1.598			1.710	330	1.846	879
São Borja.....		142	139		3.005		142	139		4.020
Total em kilos.....	5.171	13.872	45.689	21.259	17.879	5.650	14.053	49.966	25.582	21.850

EXPORTAÇÃO
EXPORTS
EXPORTATION

Annos..... }
Years..... } 1913 1915 1916 1917 1918
Années..... }

Países de Destino Countries of Destination Pays de Destination	QUANTIDADE					VALOR A BORDO NO BRASIL Value F. O. B. Valeur à bord au Brésil				
	1913	1915	1916	1917	1918	1913	1915	1916	1917	1918
Allemanha.....	1.865.632					88.511.044				
Argentina.....	249.060	269.987	250.424	301.221	486.166	11.307.802	9.558.778	11.353.256	12.359.889	24.882.693
Austria-Hungria.....	1.016.824				30.000	45.782.196				2.435.625
Belgica.....	444.988				68.015	19.937.144				5.759.575
Bolivia.....	5	8	25	9	10	800		1.380	553	600
Bulgaria.....	2.075	750				117.847	23.377			
Chile.....	35.859	47.950	36.636	31.423	32.555	1.490.804	1.015.185	1.558.102	1.202.197	1.207.544
China.....						50				4.050
Colombia.....					3				101	
Cuba.....				3	3				119	
Dinamarca.....	47.274	513.802	125.724	48.751	22.057	2.030.669	18.767.624	5.416.833	2.024.867	1.790.462
Creta.....	1.750	2.000				67.619	04.953			
Egypto.....	36.499	134.900	42.625		75.000	1.648.806	5.028.449	1.852.207		3.261.793
Estados-Unidos.....	4.914.730	7.194.594	6.577.390	6.291.079	4.502.429	225.113.658	261.269.352	299.427.482	200.444.634	208.595.894
Francia.....	1.846.944	2.499.222	2.735.958	2.104.262	354.398	86.707.070	90.872.028	123.094.155	88.044.281	21.463.625
Grã-Bretanha.....	246.161	413.786	574.952	252.994	782	11.679.286	15.236.298	26.619.674	11.677.650	47.909
Grecia.....	5.750	121.550			7.000	231.664	3.818.197			300.878
Hispanha.....	108.028	106.329	145.814	156.482	88.353	5.196.188	3.887.540	6.645.102	6.741.697	4.978.280
Hollanda.....	1.483.097	1.486.094	367.745	105.122		69.695.502	64.823.114	16.121.714	4.407.902	
Italia.....	237.126	710.800	1.058.748	716.150	1.109.433	11.003.913	26.493.711	47.689.261	30.021.699	48.960.967
Japão.....	872		3	8.537	5.531	43.961		144	321.316	219.495
Marrocos.....	4.015	4.405	375			163.289	152.002	15.441		8.277.842
Noruega.....	33.113	313.879	127.603	116.016	149.004	1.450.056	30.044.357	5.282.107	4.644.919	4.536
Paraguay.....				24	113				1.324	720
Peru.....	142	20	20	10	14	9.069	802	960	480	
Portos da Grã-Bretanha á ordem.....	4.922					278.204				
Portugal.....	5.983	13.015	7.071	13.279	4.080	253.423	461.538	340.499	556.254	230.457
Possessões Britannicas:										
Barbados.....		225					7.884			
Canada.....	9.750	550	1.500		30.671	495.930	21.598	61.559		1.836.719
Cyprre.....		1.250	125				44.013	5.023		
Colonia do Cabo.....	120.441	219.625	195.800	297.816	218.750	4.983.860	7.254.987	8.788.619	11.406.040	8.657.220
Gibraltar.....	10.114	19.000	15.699	11.725	53.721	416.932	647.292	682.385	439.875	2.528.397
India.....						500				20.282
Malta.....	3.942	11.053	2.948			161.189	373.504	120.461		
Trindade.....	1.150	250	1.000	500		44.139	8.459	43.322	21.416	
Possessões Francesas:										
Argelia.....	79.279	77.213	53.925	35.272		3.307.235	2.653.775	2.319.344	1.433.180	
Guyana.....					1.449					74.386
Indo-China.....	450					17.908				
Senegal.....	375	500	500	250	670	16.142	15.222	21.064	9.114	25.161
Possessões Hespanholas:										
Ilhas Canarias.....	5.780	6.240	4.704	4.055		246.550	208.090	207.612	102.182	
Ceuta.....			125	1.000				5.926	45.747	
Mellilla.....	2.125	1.865	3.542	1.925		92.681	63.077	160.465	85.553	
Possessões Italianas:										
Tripoli.....	125					4.706				
Possessões Portuguezas:										
Cabo Verde.....				416	2.045					16.582
Ilha da Madeira.....	201					7.580				115.093
Lourenço Marques.....	3.925	10.275	3.930	27.430		158.394	334.072	157.934	1.021.447	
Tunis.....	5.665	7.517	1.156			235.184	260.593	46.785		
Rumania.....	7.101					277.004				
Russia Asiatica.....				35.914					1.419.498	
Russia Europea.....	25.985					1.051.167				
Samos.....	200					8.162				
Suecia.....	212.034	2.338.389	662.055	2.034	75.282	9.603.222	85.212.994	20.392.545	91.693	4.511.121
Turquia Asiatica.....	71.457	1.750				2.989.145	53.447			
Turquia Europea.....	77.688					3.188.537				
Uruguay.....	37.340	36.102	40.427	42.312	54.370	1.604.989	1.212.387	1.769.601	1.056.006	2.529.912
Allemanha.....	15					15				
Argentina.....	1.908	3.917	6.779	2.279	4.346	1.920	4.072	7.479	2.663	5.652
Chile.....	690	2.818	4.125	5.450	3.700	1.050	2.808	4.923	6.675	5.550
Estados-Unidos.....	380		60	91		330		60	103	
Grã-Bretanha.....	20		3.920			12		4.920		
Hispanha.....			28					34		
Italia.....			2.400					4.000		
Japão.....					50					50
Peru.....	73			72		82			108	
Portugal.....		500	420		76		418	420		134
Possessão Françoza (Guyana).....					60					90
Uruguay.....	2.135	6.637	27.957	13.387	9.647	2.241	6.755	28.130	16.033	10.374

CLASSE III { Vegetaes e seus productos.
Vegetables and their products.
Végétaux et leurs produits.

Mercadorias e Portos de Procedencia Merchandise and Ports of Shipment Marchandises et Ports de Provenance	KILOS					VALOR A BORDO NO BRASIL Value F. O. B. Valeur à bord au Brésil				
	1913	1915	1916	1917	1918	1913	1915	1916	1917	1918
160 { Cangica. White maize. Mais blanc cassé.										
Rio de Janeiro.....	418	301	722	861	120	128	179	353	366	42
Uruguayana.....	200			60	100	60			20	50
Total.....	618	301	722	921	220	188	179	353	386	92
162 { Carroças e pertences. Cars and appertainings. Charrettes et accessoires.										
Pará.....	480		1.600			900		1.000		
Jaguaraõ.....		2.000					1.450			
Bagé.....				100					250	
Total.....	480	2.000	1.600	100		900	1.450	1.000	250	
163 { Carvão vegetal. Charcoal. Charbon de bois.										
Pará.....					4.356					4.568
Santos.....					10.500					1.050
Porto Alegre.....					1.008					22
Santa Victoria do Palmar.....					400					55
Itaquí.....					5.700					228
Porto Murtaõho.....			27.000	2.180				540	310	
Total.....			27.000	2.180	21.964			540	310	5.923
165 { Cebolas. Onions. Oignons.										
Manaos.....					1.820					1.070
Pará.....	120				13.390	50				11.136
Rio de Janeiro.....				210					105	
Santos.....					100					80
Rio Grande.....	14.500		1.080	25.200		2.800		216	5.040	
Corumbá.....				180					120	
Total.....	14.620		1.080	25.590	15.310	2.850		216	5.265	12.292
166 { Cera de carnaúba. Carnauba wax. Cire de carnauba.										
Pará.....	22.683	460	1.693	91.348	285.213	50.000	500	2.501	261.200	1.582.644
Maranhão.....	38.689	112.030	49.854	12.482	12.550	52.124	159.368	72.000	24.189	53.253
Ilha do Cajueiro.....	1.358.553	1.800.119	1.502.123	1.091.668	748.398	1.832.594	2.590.997	2.178.315	1.779.703	2.664.614
Amarraõo.....	13.376					18.539				
Camocim.....	64.249			4.800		126.520			15.000	
Fortaleza.....	1.625.295	2.206.485	1.947.440	1.776.792	1.671.339	2.842.534	3.501.600	4.082.900	4.493.780	8.450.003
Natal.....		25.910	5.458				50.188	16.172		
Recife.....	493.100	1.196.190	309.577	181.241	704.030	1.171.059	2.324.262	680.150	506.019	3.711.432
Bahia.....	251.163	441.230	160.367	210.639	126.108	499.283	750.408	328.126	468.207	541.565
Rio de Janeiro.....		53.954	227.110	272.481	658.148		147.309	606.933	770.744	3.403.645
Santos.....		1.000	3.374	25.255	8.437		2.500	9.644	99.371	65.050
São Francisco.....					300					1.150
Laguna.....				1.920					3.590	
Total.....	3.867.108	5.897.378	4.166.996	3.668.626	4.214.523	6.592.653	9.596.132	7.976.891	8.421.803	20.432.956

CLASSE III { Vegetaes e seus productos.
Vegetables and their products.
Végétaux et leurs produits.

Mercadorias e Portos de Procedencia Merchandise and Ports of Shipment Marchandises et Ports de Provenance	QUANTIDADE					VALOR A BORDO NO BRASIL Value F. O. B. Valeur à bord au Brésil				
	1913	1915	1916	1917	1918	1913	1915	1916	1917	1918
167 { Cerveja. { por garrafa. Beer.... { per bottle. Bière... { par bouteille.										
Mandós.....	480	5.280	9.600	41.376	768	500	4.224	7.680	36.832	680
Pará.....		892	11.088	1.440	8.336		808	10.800	1.516	7.097
Recife.....					1.920					1.600
Rio de Janeiro.....	24.000	96			430	20.400	50			560
Santos.....	3.696				624	3.844				460
Paranaguá.....	528					270				
Pelotas.....					1.920					2.000
Porto Alegre.....	288					265				
Jaguarão.....		570	1.727	2.415	4.024		235	1.279	2.073	2.815
Sant'Anna do Livramento.....	7.466	9.521	18.388	27.153	11.618	4.405	4.760	8.320	16.292	5.592
Quarabá.....		62	750	1.200	1.198		31	613	720	950
Santa Victoria do Palmar.....		1.587	2.080	144	5.796		793	1.520	90	4.743
Bagé.....				2.663	3.080				1.598	2.436
Uruguanana.....		12	334	500			6	240	300	
Corumbá.....				1.440					1.080	
Total	36.458	18.020	43.967	78.331	39.762	29.684	10.982	30.467	60.501	28.922
168 { Cevada. Barley. Orge.										
Rio de Janeiro.....		17.500					1.750			
Porto Alegre.....					21.000					3.150
Total em kilos		17.500			21.000		1.750			3.150
169 { Chapéos de palha. Straw hats. Chapeaux de paille.										
Pará.....				25						480
Rio de Janeiro.....				924						4.432
Porto Alegre.....				552						2.318
Total em kilos				1.501						7.230
170 { Chocolate. Chocolate. Chocolat.										
Mandós.....				50	795				100	1.540
Pará.....				37	532				91	1.223
Rio de Janeiro.....		930	22	168	3.436		2.000	70	350	10.445
Santos.....					2.577					6.850
Porto Alegre.....	780					850				
Total em kilos	780	930	22	250	7.343	850	2.000	70	471	19.558

EXPORTAÇÃO
EXPORTS
EXPORTATION

Annos..... }
Years..... } 1913 1915 1916 1917 1918
Années..... }

Países de Destino Countries of Destination Pays de Destination	QUANTIDADE					VALOR A BORDO NO BRASIL Value F. O. B. Valeur à bord au Brésil						
	1913	1915	1916	1917	1918	Mil Réis	Papel. Paper. Papier.	1913	1915	1916	1917	1918
Allemanha.....	528					270						
Argentina.....	336			1.440		309					1.080	
Bolivia.....		892	1.440	1.440			803	1.800			1.516	
Grã-Bretanha.....	48					50						450
Italia.....	480	5.280	19.248	41.376	9.008	500	4.224	16.080	36.832			7.700
Perú.....												
Possessões Britânicas:		96					80					
Barbados.....					480							500
Colônia do Cabo.....					96							77
Possessão Franceza (Guyana).....					1.920							1.600
Possessão Portuguesa (Cabo Verde).....					27.634							18.595
Uruguay.....	35.066	11.752	28.279	34.075	27.634	28.555	5.875	11.987	21.073			
Argentina.....					21.000							3.150
Grã-Bretanha.....		17.500					1.750					
Argentina.....					22							92
Bolivia.....					25							480
Estados-Unidos.....					924							4.432
Uruguay.....					530							2.226
Argentina.....		560		163	2.255		1.000				380	4.590
Bolivia.....				37							21	
China.....					2.120							6.500
Estados-Unidos.....					240							900
Italia.....					1.320							4.400
Perú.....				50	795						100	1.540
Portugal.....					613							1.028
Uruguay.....	780	370	22			850	1.000	70				

CLASSE III { Vegetaes e seus productos.
Vegetables and their products
Végétaux et leurs produits.

Mercadorias e Portos de Procedencia Merchandise and Ports of Shipment Marchandises et Ports de Provenance	QUANTIDADE					VALOR A BORDO NO BRASIL Value F. O. B. Valeur à bord au Brésil				
	1913	1915	1916	1917	1918	1913	1915	1916	1917	1918
173 { Doces. Jams and jellies. Confitures.										
Mamões.....	60			180	777	70			230	1.486
Pará.....	735	71	243	160	5.353	602	200	292	90	9.077
Maranhão.....	398		100	195	63	680		200	420	150
Fortaleza.....	15			100	40	30			200	50
Recife.....	74.394	39.932	40.121	44.925	76.623	68.318	35.396	40.003	49.231	125.949
Bahia.....	67	48	818		50	80	50	515		135
Rio de Janeiro.....	19.966	33.948	46.055	65.288	44.534	21.968	32.529	47.017	73.027	64.404
Santos.....	1.801	640	6.710	3.979	10.471	3.398	940	6.653	4.736	24.965
Paranaguá.....			844					746		
Antonina.....				30					30	
São Francisco.....	5.756		100	36		3.594		30	18	
Rio Grande.....	108		14	2.170	310	105		55	2.050	600
Pelotas.....	1.936			2.930	440	1.391			3.700	542
Porto Alegre.....	1.133			327	57	740			657	50
Jaguarião.....	24	130	290	4.243	1.614	48	174	338	4.522	2.265
Sant'Anna do Livramento.....	625		5.427	18.218	10.054	604		6.501	21.862	15.446
Quarahy.....		869	1.480	1.666	903		1.043	1.778	2.611	1.380
Santa Victoria do Palmar.....		2.095	1.764	610	4.160		2.725	2.612	875	10.010
Bagé.....				0.424	7.866				8.365	9.217
Uruguayana.....	487	701	675	3.735	3.533	353	877	810	5.109	4.585
Itaqui.....	34					102				
São Borja.....		290		2.679	1.703		696		3.666	2.553
Total em kilos.....	107.587	78.724	104.641	158.195	168.551	102.033	74.630	107.550	181.399	272.864
174 { Dormentes { unidade. Sleepers { unity. Traverses { unité.										
Pará.....		27	905	4.829					7.327	
Bahia.....		4.494	3.528				100	2.015		
Santos.....		51		30			21.371	8.820		
Total.....		4.572	4.433	4.859			100	11.435	7.477	
175 { Eixos para carretas. Axles for small carts. Essieux pour voitures.										
Jaguarião.....	590	470	740	780		91	94	148	125	
Sant'Anna do Livramento.....	23.638	2.280	1.420		1.200	3.313	212	104		90
Santa Victoria do Palmar.....	2.280	1.080	10.930			570	128	1.781		
Bagé.....					51					25
Total em kilos.....	26.508	3.830	13.090	780	1.251	3.974	434	2.033	125	115
176 { Escovas e vassouras. Brushes and brooms. Brosses et balais.										
Recife.....				550					1.380	
Rio de Janeiro.....				815					1.400	
Porto Alegre.....	1.181					1.680				
Total em kilos.....	1.181			1.365		1.680			2.820	
177 { Especiarias, não especificadas. Spices, unenumerated. Epices, non dénommées										
Pará.....					400					680
Maranhão.....	371	358		122		670	300		300	831
Santos.....					198					
Total em kilos.....	371	358		122	598	670	300		300	1.491

EXPORTAÇÃO
EXPORTS
EXPORTATION

Annos..... }
Years..... } 1913 1915 1916 1917 1918
Années.... }

Países de Destino Countries of Destination Pays de Destination	QUANTIDADE					VALOR A BORDO NO BRASIL Value F. O. B. Valeur à bord au Brésil				
	1913	1915	1916	1917	1918	1913	1915	1916	1917	1918
Allemanha.....	6.010					3.931				
Argentina.....	46.732	32.133	42.412	71.527	59.543	44.404	30.031	45.291	79.022	102.771
Bolivia.....			243	75				292	30	
Chile.....			100					136		
Egypto.....	462					1.200				
Estatos- Unidos.....	31	580	568	1.898	40	50	1.240	848	2.854	50
França.....	4.561	322	7.458	5.318	219	4.823	345	6.117	6.182	465
Grã-Bretanha.....	1.418	624	754	272	73	1.341	773	1.249	442	335
Hespanha.....		230	323	340	210		200	426	410	275
Hollanda.....	83			70		88			70	
Italia.....	3.524	536	4.666	2.656	8.149	4.001	745	4.100	2.691	16.825
Japão.....					2.230					1.944
Paraguay.....	1.986					1.391			230	1.944
Perú.....	455	71		180	1.030	422	200		4.004	16.813
Portugal.....	11.319	2.165	7.140	2.978	9.611	9.183	2.250	6.871	160	400
Possessão Franzeza (Guyana).....				180						
Possessão Hespanhola (Ilhas Canarias).....									2.618	440
Possessões Portuguezas:				2.214	310				60	
Cabo Verde.....				72						
Guiné.....					86.756	31.199	38.846	42.135	82.626	130.903
Uruguay.....	31.006	42.063	40.977	70.435						
Estatos- Unidos.....			905	4.829				2.615	7.327	
França.....		4.572	3.528	30			21.631	8.820	150	
Portugal.....										
Uruguay.....	26.508	3.830	13.000	780	1.251	3.974	434	2.033	125	115
Argentina.....				795					1.850	
Estatos- Unidos.....				570					970	
Uruguay.....	1.181					1.680				
Estatos- Unidos.....		1			40		670	300		180
Portugal.....	371	358		122						480
Possessão Franzeza (Guyana).....					360					831
Uruguay.....					188					

CLASSE III { Vegetaes e seus productos.
Vegetables and their products.
Végétaux et leurs produits.

Mercadorias e Portos de Procedencia Merchandise and Ports of Shipment Marchandises et Ports de Provenance	KILOS					VALOR A BORDO NO BRASIL Value F. O. B. Valeur à bord au Brésil					
	1913	1915	1916	1917	1918	1913	1915	1916	1917	1918	
179 { Estopa. Oakum (tow). Etoupe,											
Pará.....					1.728					740	
Fortaleza.....	15.600					6.700					
Recife.....	7.716					1.537					
Bahia.....	2.236	4.865	4.850			764	2.982	6.080			
Rio de Janeiro.....		179.709	160.425	503.316	785.957		97.100	114.061	496.841	1.044.677	
Santos.....		6.267	76.816	21.416	17.626		6.013	68.529	10.274	35.778	
Porto Alegre.....					1.951					3.000	
Total.....	25.552	190.841	241.591	584.732	757.262	9.001	106.095	188.679	516.115	1.084.195	
180 { Extracto de mangue. Tanning material. Extraits pour la teinture.											
Pará.....					58					29	
Rio de Janeiro.....				5.657	570				6.800	600	
Santos.....			4.432	39.179	4.581			5.067	79.211	7.480	
São Francisco.....				5.733					573		
Porto Alegre.....				46	49				10	50	
Total.....			4.432	50.614	5.258			5.967	86.594	8.159	
181 { Farelos. Bran, all kinds. Son de grains divers.											
Pará.....					94.545					11.885	
Ilha do Cajueiro.....			57.810					578			
Nata.....	51.000	501.000	628.500	267.780		5.814	48.324	70.950	38.298		
Cabedello.....	18.000		99.080			2.052		14.268			
Recife.....	3.573.360	3.971.772	4.340.096	4.319.545	2.421.000	407.863	402.590	510.027	541.484	313.614	
Maceió.....	266.363			323.000		22.077			55.870		
Penedo.....	6.000	204.000		380.880		1.000	23.250		65.892		
Rio de Janeiro.....	48.140.324	13.045.037	6.058.982	326.290	2.082.980	4.177.808	1.015.082	450.192	33.291	335.372	
Santos.....	2.570.965	3.264.950	2.000.336	42.000		229.447	279.017	241.364	5.016		
São Francisco.....	187.550					11.382					
Porto Alegre.....				66.000					6.600		
Santa Victoria do Palmar.....					750					135	
Uruguayana.....	13.500					1.350					
Total.....	54.827.062	20.986.759	13.184.804	5.725.495	5.189.275	4.858.293	1.768.269	1.302.388	746.455	661.006	
182 a 188 { Farinhas, fecu- las e seme- lhantes..... Flours, fecula and similars. Farines, fécules et similairs..}	Total....	5.286.630	4.883.863	5.686.277	24.504.644	92.851.909	817.747	019.224	1.491.335	8.041.992	47.140.888
182 { Araruta. Arrow-root. Ararute.											
Bahia.....					328					700	
Rio de Janeiro.....				39.710	156.520				35.789	183.317	
Santos.....					3.470					3.210	
São Francisco.....					2.034					990	
Florianopolis.....				330	524				165	408	
Total.....				40.040	162.876				35.904	188.625	

EXPORTAÇÃO
EXPORTS
EXPORTATION

Annos..... }
Years..... }
Années.... }

1913 1915 1916 1917 1918

Países de Destino Countries of Destination Pays de Destination	KILOS					VALOR A BORDO NO BRASIL Value F. O. B. Valeur à bord au Brésil				
	1913	1915	1916	1917	1918	1913	1915	1916	1917	1918
Argentina.....	160	184.709	221.415	488.521	651.239	40	102.100	168.580	433.867	934.111
Chile.....				50.063					34.311	90
Bolivia.....						6.700				
França.....	15.600					1.537				
Grã-Bretanha.....	7.718					684	2.982	6.089		650
Portugal.....	1.918	4.865	4.850		1.650	40	1.013	14.010	47.937	149.344
Uruguay.....	160	1.267	15.326	46.148	104.295					
Argentina.....			2.560	3.806	730			2.323	3.385	1.380
Estados-Unidos.....			1.200		1.095			3.000	4.700	300
França.....			37	5.407				20		
Grã-Bretanha.....			155					124	9.400	
Espanha.....				7.704				500		600
Italia.....			480		570					29
Noruega.....					58				47.171	
Portugal.....				21.313					21.938	5.850
Uruguay.....				12.324	2.805					
Allemanha.....	42.033.394					3.727.276				
Argentina.....	13.500		35.000	96.000		1.350		3.000	9.828	
Belgica.....	7.325.290					739.594				
Dinamarca.....		450.314	320.000					21.440		
França.....		300.000						34.674		
Grã-Bretanha.....	2.149.363	12.584.970	9.095.762	5.029.495	5.103.980	190.954	1.119.654	1.033.294	736.027	648.986
Hollanda.....	280.415	4.027.820	1.000.000			25.475	308.650	80.250		
Italia.....		200.000	1.156.042				18.000	79.777		
Noruega.....	315.400	3.423.055	978.000			26.245	263.291	84.627		11.435
Possessão Britannica (Barbados).....						75.545				450
Possessão Franceza (Guyana).....						9.000				
Suecia.....	1.809.700					147.399				135
Uruguay.....						750				
Argentina.....					816				45	1.000
Estados-Unidos.....				50					22.194	185.440
França.....				24.660	159.114					700
Grã-Bretanha.....					328				13.500	
Italia.....				15.000						87
Portugal.....					60				165	1.398
Uruguay.....				330	2.558					

CLASSE III { Vegetaes e seus productos.
Vegetables and their products.
Végétaux et leurs produits.

Mercadorias e Portos de Procedencia Merchandise and Ports of Shipment Marchandises et Ports de Provenance	KILOS					VALOR A BORDO NO BRASIL Value F. O. B. Valeur à bord au Brésil				
	1913	1915	1916	1917	1918	1913	1915	1916	1917	1918
CLASSE III (continuação)										
Farinhas, etc. (continuação). Flours, etc. (continued). Farines, etc. (suite).										
183 { Fubá de arroz. Rice flour. Farine de riz.										
Rio de Janeiro.....				312.000	83.050				248.440	69.840
Total.....				312.000	83.050				248.440	69.840
184 { Farinha de mandioca. Manioc meal. Farine de manioc.										
Manóas.....	36.400	5.600		2.160		10.702	1.034		672	3.589
Amapá.....					21.300					8.872,446
Pará.....	38.872	18.396	404.830	4.088.351	8.523.065	11.401	2.860	81.095	1.205.938	939.792
Maranhão.....	4.843	20.034	588.062	3.463.389	2.311.468	1.385	3.979	177.017	1.185.011	909.292
Ilha do Cajueiro.....				838.701	2.412.078				283.088	
Amarração.....	953					305				
Fortaleza.....				8.969	5.510.014				2.700	1.886.456
Recife.....	69.110	206.130	50.257	32.030	4.573.509	8.831	41.479	10.310	5.338	1.175.307
Maceió.....					408.900					104.977
Bahia.....	140		90	180.590	2.450.612				22	1.228.580
Victoria.....	600					112				
Rio de Janeiro.....	1.006.937	74.314	289.176	1.395.121	25.081.450	200.581	13.091	91.433	492.700	12.350.639
Santos.....	428		55	523.065	7.568.971	155		30	180.717	3.721.854
Paranaguá.....		14.580					3.514			
São Francisco.....	16.000		89	10.960	1.920	1.988		15	5.544	500
Itajubá.....				3.000	20.600				780	6.934
Florianópolis.....	1.758.815	1.404.960	1.115.421	2.092.000	2.250.570	197.269	239.455	270.458	571.088	723.222
Laguna.....	992.225		249.600	2.559.360	1.909.400	32.325		48.192	563.418	602.136
Rio Grande.....	381.000		375.000			53.160		92.250		
Pelotas.....				9.100	5.525				3.344	2.303
Porto Alegre.....	680.350	2.301.180	1.875.100	1.798.655	1.075.000	106.562	393.766	471.088	546.935	775.143
Jaguarão.....	89.800	285.035	138.545	131.565	39.070	13.380	71.002	36.300	50.913	15.305
Sant'Anna do Livramento.....	45.720		97.130	100.435	55.200	6.812		25.448	29.328	21.137
Quarabá.....		25.609	14.837	10.185	2.009		0.479	3.887	2.974	1.062
Santa Victoria do Palmar.....	18.100	100.794	40.820	22.320	17.930	2.094	20.452	10.526	6.901	6.991
Bagé.....				30.840	15.758				9.005	6.401
Uruguayana.....	34.730	140.500	68.510	160.869	154.150	5.175	33.872	17.325	47.978	60.477
Itaquí.....	1.520	31.500	62.400	65.220	9.500	226	5.617	15.740	19.125	3.865
São Borja.....				8.813	2.140				2.573	782
Total.....	4.876.133	4.628.632	5.369.922	18.745.298	65.321.637	703.084	837.200	1.351.736	5.264.137	28.424.395
185 { Farinha de milho. Indian corn meal. Farine de maïs.										
Pará.....				194	10.130				154	4.700
Rio de Janeiro.....				78.148	419.180				46.870	158.500
Santos.....				1.383.750	15.489.112				304.425	4.627.536
São Borja.....					50					30
Jaguarão.....				40					16	
Total.....				1.462.132	15.918.472				351.465	4.790.856

CLASSE III { Vegetaes e seus productos.
Vegetables and their products.
Végétaux et leurs produits.

Mercadorias e Portos de Procedencia Merchandise and Ports of Shipment Marchandises et Ports de Provenance	KILOS					VALOR A BORDO NO BRASIL Value F. O. B. Valeur à bord au Brésil				
	1913	1915	1916	1917	1918	Mil Réis	Papel. Paper.	Papel. Paper.	1917	1918
CLASSE III (continuação)										
186 Farinhas, etc. (continuação). Flours, etc. (continued). Farines, etc. (suite). Polvilho. Starch. Amidon.										
Pará.....					120					108
Maranhão.....				118.179					70.625	
Fortaleza.....					1.086.726					2.148.045
Ilha do Cajueiro.....				26.263	147.593				15.178	77.536
Recife.....					66					40
Maceió.....					90.000					63.000
Bahia.....					15.135					13.000
Rio de Janeiro.....	6.452	41.755	40.662	2.286.173	1.170.163	1.387	14.238	15.593	1.435.274	820.515
Santos.....	75			2.040	413.590	100			1.034	355.519
São Francisco.....	3.467	60		440	1.737	1.123	8			874
Itajubá.....					14.300					7.108
Florianópolis.....	300				30.925	97				14.793
Laguna.....	360			7.640	2.400	116			2.046	1.200
Rio Grande.....	600					123				
Porto Alegre.....	3.600	8.880	6.987	22.700	61.200	671	2.029	3.045	11.970	36.430
Jaguarão.....				110						84
Sant'Anna do Livramento.....				65						34
Uruguaiana.....				1.513	1.100				775	630
São Borja.....					138					82
Total.....	14.854	50.695	47.649	2.465.123	3.935.190	3.617	16.275	18.638	1.537.986	3.545.780
187 Tapioca. Tapioca. Tapioca.										
Amapá.....					1.000					1.155
Pará.....		955			111.840		375			208.181
Maranhão.....	700	57.718	249.414	492.152	70.267	284	22.957	106.600	300.244	79.675
Ilha do Cajueiro.....				3.140	6.050				3.140	3.933
Fortaleza.....					1.018.852					3.044.380
Recife.....					30					80
Bahia.....	651			61.000	400.974	301			59.750	387.077
Victoria.....	2.750					910				
Rio de Janeiro.....	240.020	98.785	14.546	800.290	3.971.727	62.294	33.438	5.825	975.679	5.545.444
Santos.....				20.524	325.650				19.226	450.551
São Francisco.....	65.100				1.000	35.024				500
Florianópolis.....	70	2.250		1.500	63.000	38	688		1.184	60.620
Total.....	309.291	159.708	263.960	1.378.606	6.870.390	98.851	57.458	112.521	1.359.223	9.781.532
188 Farinhas e feculas, não especificadas. Flours and feculas, unenumerated. Farines et féculas, non dénommées.										
Manáos.....				220	1.260				110	862
Pará.....			1.578		28.176			5.036		7.303
Maranhão.....	30									
Ilha do Cajueiro.....	750		1.305	1.200	100	20			3.600	50
Recife.....				2.812		850		2.055	1.280	
Bahia.....	17		50		60	10				38
Rio de Janeiro.....	2.535	39.728	280	116.197	104.950	2.840	7.591	60	114.382	71.558
Santos.....	82.370	5.100	1.400	37.470	425.365	8.275	700	500	23.315	268.780
São Francisco.....					50					40
Florianópolis.....	450		133	296		200		53	150	
Jaguarão.....					130					80
Bagé.....					203					149
Corumbá.....				3.250					2.000	
Total.....	86.352	44.828	4.746	161.445	560.294	12.195	8.291	8.440	144.837	348.860

EXPORTAÇÃO
EXPORTS
EXPORTATION

Annos..... }
Years..... }
Années..... }

1913 1915 1916 1917 1918

Paizes de Destino Countries of Destination Pays de Destination	KILOS					VALOR A BORDO NO BRASIL Value F. O. B. Valeur à bord au Brésil				
	1913	1915	1916	1917	1918	1913	1915	1916	1917	1918
Allemanha.....	650					133				
Argentina.....	4.527		37	9.983	94.529	1.095		16	5.057	66.995
Estados-Unidos.....			422	72.600				177	42.900	
França.....	75			2.213.633	1.811.310	100			1.392.408	1.766.433
Grã-Bretanha.....	6.200	2.400		19.815	1.818.979	1.355	840		11.028	1.560.525
Hespanha.....				1.980					1.000	
Italia.....	30				78.000	7				60.150
Perú.....					120					168
Portugal.....	60		40	124.627	240	15		19	74.775	177
Possessão Portuguesa (Cabo Verde).....					58.170					51.454
Suecia.....	3.200	8.940	6.950	22.485	73.842	912	13.398	15.397	10.818	39.938
Uruguay.....							2.037	3.029		
Allemanha.....	2.750					910			4.406	41.200
Argentina.....	70			3.500	41.150	38				
Belgica.....	3.400					1.829				
Estados-Unidos.....		50					17			
França.....	301.845	100.530	51.370	842.149	5.955.429	95.560	35.055	22.585	1.017.852	8.684.102
Grã-Bretanha.....	1.190	24.510	156.945	407.754	525.354	504	9.268	66.824	210.385	601.649
Hespanha.....					201.480					300.360
Italia.....				15.765	40.000				20.652	55.150
Portugal.....	36	22.168	47.919	108.838	62.107	10	8.942	20.083	105.744	55.625
Possessão Francesa (Guyana).....		10.200	7.720		1.350		3.488	3.029		1.400
Suecia.....		2.250		600	43.520		688		184	42.046
Uruguay.....										
Allemanha.....	82.550		170	10.000	4.100	8.255		260	6.000	6.380
Argentina.....	450			3.250	10.000	200			2.000	2.450
Bolivia.....						1.520				
Chile.....	905			220					110	
Colombia.....				810					390	
Estados-Unidos.....							930	1.080	120.407	250.400
França.....	287	1.428	812	123.057	413.765	330	7.261	1.055	12.500	71.608
Grã-Bretanha.....	250	43.300	655	11.000	105.050	250				12.000
Hespanha.....					7.500				2.000	38
Italia.....	1.630	100	1.200	10.000	60	1.320	100	240		5.662
Perú.....					19.260				5.772	53
Portugal.....	280		1.776		176	320				1.280
Possessão Portuguesa (Cabo Verde).....				2.812	296				53	150
Uruguay.....			133		383					269

CLASSE III { Vegetaes e seus productos.
Vegetables and their products.
Végétaux et leurs produits.

Mercadorias e Portos de Procedencia Merchandise and Ports of Shipment Marchandises et Ports de Provenance	KILOS					VALOR A BORDO NO BRASIL Value F. O. B. Valeur à bord au Brésil					
	1913	1915	1916	1917	1918	1913	1915	1916	1917	1918	
189 { Feijão. Haricot beans. Haricots.											
Amapá.....					420					252	
Pará.....			1.599	3.682	57.870			640	2.520	30.936	
Maranhão.....				31.074					8.805		
Ilha do Cajueiro.....				19.470	18.150				5.742	5.445	
Fortaleza.....				6.000					3.000		
Recife.....			60.000	832.175				18.000	412.818		
Bahia.....				155.720					86.090		
Rio de Janeiro.....	2.380	160.272	14.522.659	41.665.963	14.670.020	619	58.854	4.087.525	18.271.334	6.341.312	
Santos.....	410	64.367	29.929.987	48.609.724	54.749.120	148	25.865	8.816.555	21.230.781	24.264.726	
Paraguá.....		1.800					430				
São Francisco.....	60		50		1.200	10		12		400	
Laguna.....			12.000					2.370			
Rio Grande.....	180		180.000	186.900	120	36		38.040	50.971	51	
Pelotas.....			30.060	475.530	6.000			6.703	152.792	2.568	
Porto Alegre.....	900	29.640	924.060	1.334.210	1.363.080	227	9.965	208.074	350.022	925.232	
Jaguarão.....		15.240	16.650	12.165	6.920		3.459	3.713	5.372	2.772	
Sant'Anna do Livramento.....	300		94.950	87.825	19.420	76		21.174	35.130	7.787	
Quarany.....		73	14.597	10.594	3.498		17	3.255	4.238	1.216	
Santa Victoria do Palmar.....	300	20.200	28.800	8.140	1.440	70	6.071	6.538	1.510	554	
Bagé.....				7.440	4.800				2.976	1.909	
Uruguayana.....	2.060	3.660	800	2.367	10.140	519	831	188	943	4.169	
Itaqui.....			300					60			
São Borja.....				480					192		
São Xavier.....					1.320					565	
Total.....	6.590	304.252	45.816.581	93.536.449	70.913.518	1.711	105.501	13.812.859	40.625.942	31.298.893	
190 { Feijoadas. Stewed black beans. Haricots noirs préparés.											
Rio de Janeiro.....				162	200				240	500	
Total.....				162	200				240	500	
191 a 195 { Fibras vegetaes } Vegetable fibres Fibres végéta- les.....	Total....	1.460.519	2.271.978	1.984.433	2.074.009	2.510.312	615.916	1.019.750	935.140	1.408.564	1.895.023
191 { Caroá. Caroa. Carona.											
Bahia.....			904	250				418	83		
Total.....			904	250				418	83		
192 { Crina vegetal. Vegetable bristles. Crin végétal.											
Rio de Janeiro.....			81	396	3.000			24	120	800	
Rio Grande.....			3.200	4.818	200			1.600	960	40	
Pelotas.....			5.254					2.500			
Porto Alegre.....		7.500	52.232	39.310	6.129		2.675	14.015	9.104	2.189	
Total.....		7.500	60.767	44.524	9.329		2.675	18.139	10.184	3.029	

EXPORTAÇÃO
EXPORTS
EXPORTATION

Annos..... }
Years..... }
Années..... }

1913 1915 1916 1917 1918

Países de Destino Countries of Destination Pays de Destination	KILOS					VALOR A BORDO NO BRASIL Value F. O. B. Valeur à bord au Brésil				
	1913	1915	1916	1917	1918	1913	1915	1916	1917	1918
Allemanha.....	1.245		56.941	279.657	151.260	348		15.970	118.490	82.696
Argentina.....	2.700	154.519				681	56.819			
Belgia.....	260		1.599	3.682		80		640	2.526	
Bolivia.....			30.060	99.000				6.703	17.721	
Cuba.....			7.463.515	14.905.288	808.440			2.427.529	6.522.097	455.774
Estados-Unidos.....	1.191	1.620	34.138.100	34.656.563	16.739.640	297	595	10.288.110	14.582.714	7.188.163
França.....	60	138	1.851.600	35.997.629	26.411.050	12	60	504.526	16.428.703	11.610.189
Grã-Bretanha.....			2.400	1.500				480	500	
Hespanha.....			120	61				30	25	
Hollanda.....	274	310	1.023.350	5.798.905	11.460.120	76	174	305.105	2.420.426	5.139.494
Italia.....			42.000	106.800	558.060			14.616	37.807	235.634
Noruega.....					1.800					1.170
Perú.....					13.343.100					5.925.756
Portos da Grã-Bretanha à ordem.....			3.579		240					144
Portugal.....				108.000				1.172		
Possessão Americana (Porto Rico).....										67.044
Possensões Francesas:										
Guyana.....					56.250					38.874
Senegal.....					140.100					61.946
Possessão Hespanhola (Ilhas Canarias).....			3.000					528		
Uruguay.....	800	147.665	1.200.317	1.549.364	1.237.458	217	47.853	277.450	427.280	558.753
França.....				102	200				240	500
Grã-Bretanha.....										
Argentina.....				700	250				350	83
Grã-Bretanha.....				204					68	
Portugal.....										
Argentina.....		5.625	53.266	21.300	2.029		1.550	15.015	2.380	409
Estados-Unidos.....			81	396				24	120	
Uruguay.....		1.875	7.420	22.828	7.300		1.125	3.100	7.634	2.620

CLASSE III { Vegetaes e seus productos.
Vegetables and their products.
Végétaux et leurs produits.

Mercadorias e Portos de Procedencia Merchandise and Ports of Shipment Marchandises et Ports de Provenance	KILOS					VALOR A BORDO NO BRASIL Value F. O. B. Valeur à bord au Brésil				
	1913	1915	1916	1917	1918	Mil Réis { Papel. Paper. Papier.				
CLASSE III (continuação)	1913	1915	1916	1917	1918	1913	1915	1916	1917	1918
Fibras vegetaes (continuação). Vegetable fibres (continued). Fibres végétales (suite).										
193 { Piassava. Piassava. Piassava.										
Mandós.....	54.839	91.205	179.058	81.582	24.000	23.252	43.563	115.012	48.596	14.400
Pará.....				27.000	43.005				10.800	28.843
Maranhão.....					40.671					42.200
Recife.....					3.733					3.143
Bahia.....	1.392.211	2.151.634	1.711.368	2.598.149	1.713.324	551.213	946.005	770.097	1.125.008	1.002.655
Rio de Janeiro.....		17.135	13.960	61.552	240.804		13.360	7.420	30.204	214.291
Santos.....			3.932	30.023				2.021	14.511	
Laguna.....				7.000					3.192	
Total.....	1.447.050	2.259.974	1.908.318	2.805.306	2.065.537	574.465	1.002.928	894.550	1.232.311	1.305.532
194 { Ticum. Ticum. Ticum.										
Pará.....					3.100					1.268
Maranhão.....			113	142	6.000			336	20	2.540
Recife.....					1.410					5.765
Bahia.....	12.964	4.258	5.481	7.545		41.031	13.477	17.348	24.821	
Rio de Janeiro.....				431	50				4.000	50
Total.....	12.964	4.258	5.594	8.118	10.560	41.031	13.477	17.684	28.841	9.923
195 { Fibras vegetaes, não especificadas Vegetable fibres, unenumerated Fibres végétales, non dénomées.										
Mandós.....			90							
Itacoatiara.....								100		
Pará.....		110		1.204					602	
Maranhão.....			50	254			500			
Ilha do Cajueiro.....			875	2.400				50	127	
Fortaleza.....			6.333	2.068				19	720	
Natal.....					6.580			2.700	1.034	6.800
Cabedello.....		38						20		
Recife.....			250						80	
Bahia.....				318	4.545				1.518	8.464
Rio de Janeiro.....			204	200	86			200	2.000	86
Santos.....	505	98	1.048	27.294	303.316	420	150	1.200	37.464	437.009
Florianópolis.....				76.601	90.417				92.180	117.000
Laguna.....					2.100					1.000
Porto Alegre.....				5.472	17.772				1.500	6.100
Total.....	505	246	8.850	115.811	424.886	420	670	4.349	137.145	576.539

CLASSE III { Vegetaes e seus productos.
Vegetables and their products.
Végétaux et leurs produits.

Mercadorias e Portos de Procedencia Merchandise and Ports of Shipment Marchandises et Ports de Provenance	KILOS					VALOR A BORDO NO BRASIL Value F. O. B. Valeur à bord au Brésil					
	1913	1915	1916	1917	1918	1913	1915	1916	1917	1918	
CLASSE III (continuação)											
196 a 199 { Folhas, raízes e resinas medicinaes..... Leaves, roots and medical resins..... Feuilles, racines et résines médicinales.....	Total....	289,031	567,216	428,184	181,182	94,653	499,374	901,512	1,733,153	1,361,242	1,228,704
196 { Guaraná. Guarana. Guarana.											
Mandós.....	VIDE 199	VIDE 199	VIDE 199	561.....	806.....	VIDE 199	VIDE 199	VIDE 199	4,084.....	59,678.....	7,555.....
Pará.....				8,514.....	38.....						215.....
Rio de Janeiro.....				2.....					22.....		
Corumbá.....											
Total.....				9,077.....	934.....				63,784.....		7,770.....
197 { Ipecacuanha. Ipecacuanha. Ipecacuanha.											
Mandós.....				239.....					3,585.....		
Pará.....				942.....					11,286.....		
Ilha do Cajueiro.....				153.....					1,553.....		
Fortaleza.....	197.....					300.....					
Bahia.....	14,091.....	19,007.....	18,068.....	9,102.....	10,973.....	140,289.....	194,693.....	240,007.....	107,005.....	163,672.....	2,033.....
Victoria.....	200.....				107.....	960.....					259,577.....
Rio de Janeiro.....	449.....	5,242.....	11,256.....	15,469.....	17,001.....	4,503.....	93,478.....	191,829.....	222,049.....	259,577.....	35,435.....
Santos.....			310.....		2,262.....			3,082.....			716,110.....
Corumbá.....	16,484.....	37,732.....	58,499.....	46,088.....	37,049.....	114,537.....	426,726.....	1,105,721.....	902,208.....		
Total.....	31,421.....	62,041.....	90,073.....	70,659.....	67,392.....	260,589.....	714,897.....	1,557,663.....	1,231,262.....	1,176,827.....	
198 { Jatobá. Jatoba. Jatoba.											
Maranhão.....	VIDE 199	VIDE 199	VIDE 199	500.....	787.....	VIDE 199	VIDE 199	VIDE 199	155.....	244.....	21,394.....
Ilha do Cajueiro.....				5,200.....					4,000.....		
Fortaleza.....					11,084.....						
Rio de Janeiro.....											
Total.....				6,487.....	11,984.....				4,399.....		24,394.....
199 { Folhas, raízes e resinas medicinaes, não especificadas.† Leaves, roots and medical resins, unenumerated.† Feuilles, racines et résines médicinales, non dénommées.†											
Mandós.....	4,338.....	150.....	1,086.....		60.....	13,414.....	743.....	6,110.....		120.....	
Itacoatiara.....	353.....	1,387.....				491.....	1,453.....				
Pará.....	24,705.....	8,482.....	9,832.....	637.....	4,232.....	116,981.....	39,048.....	53,814.....	1,000.....	4,243.....	
Maranhão.....	72,116.....	12,619.....	1,945.....	434.....		18,639.....	6,240.....	689.....	180.....		
Ilha do Cajueiro.....	112,477.....	70,701.....	245,499.....	35,270.....	459.....	59,224.....	24,918.....	79,531.....	25,237.....	491.....	
Camocim.....	180.....					100.....					
Fortaleza.....	380.....	13,430.....	90.....	1,240.....		200.....	8,000.....	100.....	500.....		
Natal.....		52.....	50,750.....				106.....	5,000.....			
Cabedello.....			46.....					69.....			
Recife.....				63.....	56.....				10.....	50.....	
Bahia.....	18,849.....	32,092.....	15,146.....	41,218.....	2,820.....	11,181.....	19,724.....	19,718.....	17,161.....	2,868.....	
Victoria.....	71.....					50.....					
Rio de Janeiro.....	2,288.....	305,034.....	7,155.....	12,555.....	0,716.....	12,720.....	86,278.....	9,444.....	13,095.....	12,001.....	
Santos.....	605.....		758.....	485.....		1,010.....		700.....	745.....		
São Francisco.....	21,028.....	1,228.....	1,604.....	150.....		4,355.....	105.....	90.....	9.....		
Rio Grande.....	220.....			2,890.....		120.....			3,200.....		
Porto Martinho.....			4,500.....					225.....			
Corumbá.....				11.....					60.....		
Total.....	257,610.....	445,175.....	338,411.....	94,959.....	14,343.....	238,785.....	186,615.....	175,490.....	61,797.....	19,773.....	

†A partir de 1917 exclusive Guaraná e Jatobá.
†Not included Guarana e Jatoba since 1917.
†Non compris Guarana e Jatoba à partir de 1917.

EXPORTAÇÃO
EXPORTS
EXPORTATION

Annos..... }
Years..... }
Années..... }

1913 1915 1916 1917 1918

Países de Destino Countries of Destination Pays de Destination	KILOS					VALOR A BORDO NO BRASIL Value F. O. B. Valeur à bord au Brésil				
	1913	1915	1916	1917	1918	1913	1915	1916	1917	1918
Argentina.....				3.200	38				23.369	215
Bolivia.....				5.427					37.205	
Estados- Unidos.....				441					3.210	
França.....					600					5.400
Perú.....					296					2.155
Portugal.....										
Allemanha.....	7.580		13.674	60	504	74.801	100.207	251.090	1.058	4.552
Argentina.....		9.074	15.554	8.788	27.837	100	204.216	200.301	111.960	428.786
Estados- Unidos.....	60	17.250	9.613	3.965	2.949	200	10.727	170.116	56.980	59.755
França.....	137	938	17.757	37.860	14.856	80.593	83.159	323.393	675.942	279.844
Grã-Bretanha.....	8.771	7.171	511	319	1.033			10.932	6.555	15.495
Italia.....				771	500				12.371	4.515
Japão.....			1.460						26.477	
Paraguay.....			160						2.245	
Suecia.....	14.864	27.608	31.314	18.890	19.713	104.895	307.588	573.109	366.440	383.880
Uruguay.....										
Argentina.....				6.487	11.984				4.390	24.304
Grã-Bretanha.....										
Allemanha.....	192.001		4.475		5.457	107.458	2.748	3.641		8.629
Argentina.....		1.948				600			3.268	60
Belgica.....	1.020		540	11					30	
Bolivia.....			150		5.381	12.853	51.710	78.001	12.561	7.358
Chile.....	8.116	43.491	88.618	17.821		6.207	6.654	11.253	10.111	
Estados- Unidos.....	8.196	12.397	4.713	11.465		11.647	64.398	77.366	35.406	541
França.....	32.991	82.328	233.952	62.470	515		1.810	525		2.700
Grã-Bretanha.....		1.705	330		2.700		1.482			
Hespanha.....		570								155
Noruega.....					160				842	390
Perú.....			520		130					
Portugal.....								57.656		
Suecia.....		302.506		3.192		100.020	157	564	3.659	
Uruguay.....	15.286	230	5.098							

CLASSE III { Vegetaes e seus productos.
Vegetables and their products.
Végétaux et leurs produits.

Mercadorias e Portos de Procedencia Merchandise and Ports of Shipment Marchandises et Ports de Provenance	QUANTIDADE					VALOR A BORDO NO BRASIL Value F. O. B. Valeur à bord au Brésil				
	1913	1915	1916	1917	1918	1913	1915	1916	1917	1918
200 a 206 { Fructos de mesa. Fruits and nuts (edible). Fruits de table. } Total em kilos.....	29.238.226	28.044.749	31.177.700	22.592.264	23.988.768	2.496.517	3.549.083	2.941.996	2.298.891	2.828.061
200 { Abacates. Alligator pears. Fruits d'avocatier.										
São Francisco.....				35					20	
Florianopolis.....	350					100				
Total em kilos.....	350			35		106			20	
201 { Abacaxis. Pineapples. Ananas.										
Cabedello.....	400					619				
Recife.....	28.412	6.671	4.622	50	0.328	23.848	3.727	2.575	48	10.600
Bahia.....		2.000					110			
Rio de Janeiro.....	202.298	195.300	402.289	353.700	271.350	35.274	42.344	53.228	76.133	178.000
Santos.....	237.565	217.526	152.520	174.985	139.351	37.936	41.856	23.427	28.350	19.776
Paranaguá.....				2.400					400	
São Francisco.....			120	60					20	
Itajahy.....		500	200				80	100		
Florianopolis.....					1.350					400
Santa Victoria do Palmar.....		40			30		70			66
Bagé.....					60					100
Total em kilos.....	468.675	422.037	559.751	531.195	421.469	97.677	88.187	84.350	105.041	208.942
202 { Bananas { por cachos. Bananas { per bunches. Bananes { par régimes.										
Rio de Janeiro.....	23.600	17	4.060	1.520		18.100	21	2.586	1.343	
Santos.....	1.400.955	1.803.944	2.252.479	1.602.265	1.659.966	1.409.955	1.893.944	2.252.479	1.602.265	1.659.966
Paranaguá.....	771.960	353.590	499.188	291.560	108.945	513.396	252.054	335.711	206.806	72.318
Antonina.....	26.301	57.300	58.000	4.000		17.786	41.321	30.022	2.850	
São Francisco.....	598	4.223	34.933	47.323	26.849	313	2.304	19.072	27.209	18.060
Itajahy.....		79.057	39.942	31.007	19.022		43.075	22.229	17.989	11.874
Florianopolis.....	517.174	356.433	91.669	75.778	54.048	269.926	192.857	52.095	44.342	35.811
Jaguarão.....		68								
Sant'Anna do Livramento.....					600		37			500
Total.....	2.839.588	2.745.232	2.980.271	2.053.453	1.869.430	2.319.476	2.425.613	2.723.794	1.902.954	1.799.124
203 { Cocos..... { por cento. Coco nuts... { per hundred. Cocos..... { par cent.										
Manáos.....				2					25	
Pará.....										60
Maranhão.....	33					2				
Cabedello.....	6					2.070				
Recife.....	452	975	1.070	1.637	2.110	55				
Maceió.....		2				4.181	0.018	10.166	17.574	41.033
Bahia.....	46	2			50		18			1.069
Rio de Janeiro.....	1.085	951	900	186	310	430	20			
Santos.....	201					20.092	19.418	20.580	5.521	9.555
Paranaguá.....						3.720				
Jaguarão.....				30					1.177	
Santa Victoria do Palmar.....										50
Corumbá.....										64
Total.....	1.823	1.930	1.970	2.243	2.476	30.548	28.474	30.746	26.631	51.821

EXPORTAÇÃO
EXPORTS
EXPORTATION

Annos..... }
Years..... } 1913 1915 1916 1917 1918
Années..... }

Países de Destino Countries of Destination Pays de Destination	QUANTIDADE					VALOR A BORDO NO BRASIL Value F. O. B. Valeur à bord au Brésil				
	1913	1915	1916	1917	1918	1913	1915	1916	1917	1918
Argentina.....	350					106				
Uruguay.....				35					20	
Allemanha.....	1.980					2.787				
Argentina.....	424.156	403.026	520.750	504.085	414.029	73.261	82.167	78.161	99.235	205.376
Estados-Unidos.....			60					50		
França.....	1.903					545				
Grã-Bretanha.....	12.079	6.196	928			16.219	2.675	325		
Espanha.....		2.000					110			
Italia.....	549					119				
Portugal.....	118	75				130	52			
Uruguay.....	27.290	10.740	32.007	26.510	7.440	4.616	3.183	5.314	5.806	3.566
Allemanha.....	3					2				
Argentina.....	2.599.216	2.301.017	2.545.522	1.725.605	1.660.484	2.159.237	2.197.246	2.442.548	1.686.286	1.657.282
Austria-Hungria.....	22.194					11.852				
Chilo.....	595			500		311			500	
França.....	42					42				
Grã-Bretanha.....	51					51				
Hollanda.....						1.188				
Paraguay.....	1.700								14	
Possessão Britannica (Ilhas Falkland).....				20						
Uruguay.....	215.787	354.215	434.749	327.328	208.946	146.793	228.367	281.246	216.154	141.842
Allemanha.....	24					907				
Argentina.....	1.530	1.785	1.420	1.500	2.130	24.243	25.733	21.907	18.350	44.028
Estados-Unidos.....	20	1		396		187	10		2.566	
França.....	7					64				
Grã-Bretanha.....	36	1				1.415	10			
Italia.....	1			2		20				
Perú.....								18		
Portugal.....		2								50
Possessão Franceza (Guyana).....			550	345	344	3.712	2.653	8.830	5.690	7.743
Uruguay.....	205	141								

CLASSE III { Vegetaes e seus productos.
Vegetables and their products.
Végétaux et leurs produits.

Mercadorias e Portos de Procedencia Merchandise and Ports of Shipment Marchandises et Ports de Provenance	QUANTIDADE					VALOR A BORDO NO BRASIL Value F. O. B. Valeur à bord au Brésil					
	1913	1915	1916	1917	1918	1913	1915	1916	1917	18	
CLASSE III (continuação)											
Fructos de mesa (continuação). Fruits and nuts (edible) (continued). Fruits de table (suite).											
204 { Laranjas por cento. Oranges per hundred. Oranges par-cent.											
Recife.....	11					90					
Bahia.....	16	15	4			231	284	81			
Rio de Janeiro.....	1.710	117	3.805	32.487	102.258	7.751	562	11.310	192.665	604.870	
Santos.....	120	1.000	6.614	2.395	15.948	500	4.000	55.025	24.495	67.481	
Paranaguá.....	153				1.217	186				4.814	
São Francisco.....				20					90		
Itajaib.....				50					200		
Florianopolis.....		57	216	173	1.209		133	401	810	1.737	
Rio Grande.....	1	52	80	18		40	377	300	108		
Porto Alegre.....	401		135	1.422	9.096	3.200		812	8.368	27.757	
Sant'Anna do Livramento.....	939			2.608	12.164	6.188			12.708	48.208	
Uruguayana.....	606		150			1.620		525			
Itaqui.....			3.790					13.465			
Total.....	3.954	1.241	14.794	39.173	141.892	19.806	5.356	81.919	239.439	749.567	
205 { Tangerinas. Mandarines. Mandarines.											
Rio de Janeiro.....	92.325	2.100	3.832	14.199		15.963	325	546	2.205		
Porto Alegre.....					600					82	
Itaqui.....			8.528					950			
Total em kilos.....	92.325	2.100	12.360	14.199	600	15.963	325	1.496	2.265	82	
206 { Fructos de mesa, não especificados. Fruits and nuts, unenumerated Fruits de table, non dénommés											
Manáes.....	200					100					
Pará.....			1.915					1.150			
Maranhão.....	5.881					1.525					
Recife.....	150			60	150	110			73	15	
Bahia.....	5.805					4.108					
Rio de Janeiro.....	16.070	1.615	6.186	30	6.000	5.740	1.128	4.545	30	2.500	
Santos.....	3.850		46.032	72.066	22.190	1.340		9.211	21.938	15.500	
Paranaguá.....	30		1.544			20		380			
Florianopolis.....			30					5			
Porto Alegre.....			20.900	1.645	56			4.400	500	30	
Uruguayana.....					372					380	
Bagé.....					240					120	
Total em kilos.....	32.016	1.615	76.627	73.801	29.008	12.941	1.128	19.691	22.541	18.545	
207 a 215 { Fructos para extracção de oleos..... Oil seeds and kernels..... Fruits et graines oléagineux.....	Total em kilos.....	54.492.680	22.259.926	25.419.023	48.356.467	19.310.332	6.227.712	5.743.562	9.861.637	14.147.794	11.992.116
207 { Amendoim. Peanuts. Arachide.											
Rio de Janeiro.....		240	3.125					958			
Santos.....	55		4.000	3.150	2.818	30	40	1.200	1.575	2.000	
Paranaguá.....					373					225	
Florianopolis.....					6.875					1.939	
Rio Grande.....				1.200					463		
Porto Alegre.....	34.910	68.073	210.300	671.635	558.241	5.734	22.185	68.275	225.139	219.282	
Sant'Anna do Livramento.....				87.122	208.769				28.402	86.551	
Uruguayana.....				429.691	131.075				143.211	55.239	
São Borja.....				120					39		
Total em kilos.....	34.965	68.313	217.425	1.192.968	908.150	5.764	22.225	70.433	398.829	365.236	

EXPORTAÇÃO
EXPORTS
EXPORTATION

Annos..... }
Years..... }
Années..... }

1913 1915 1916 1917 1918

Países de Destino Countries of Destination Pays de Destination	QUANTIDADE					VALOR A BORDO NO BRASIL Value F. O. B. Valeur à bord au Brésil				
	1913	1915	1916	1917	1918	1913	1915	1916	1917	1918
Allemanha.....	1					10				
Argentina.....	2.091	1.016	12.071	30.073	112.410	9.632	4.119	73.244	186.684	601.866
Estados-Unidos.....			4					81		
França.....	1					14				
Grã-Bretanha.....	22			80		254			304	
Uruguay.....	1.839	225	2.719	9.020	29.482	9.890	1.237	8.594	52.451	147.701
Argentina.....	62.650		9.360	6.000		10.300		1.028	950	
Grã-Bretanha.....				99					75	
Uruguay.....	29.675	2.100	3.000	8.100	600	5.663	325	468	1.240	82
Allemanha.....	3.801					925				
Argentina.....	11.320	1.230	72.138	73.771	28.190	4.340	786	17.292	22.511	18.000
Belgica.....	400					60				
Estados-Unidos.....		4	1.047				12	1.204		380
Grã-Bretanha.....	7.835			30		4.850			30	
Hispanha.....								50		
Italia.....	80		900			40		180		
Portugal.....		231					180			
Possessão Britannica (Ilhas Falkland).....			440					150		
Uruguay.....	8.580	150	1.172		446	2.720	150	815		165
Argentina.....		3.243	23.500	737.381	413.396		798	7.340	246.583	167.129
França.....	55	240	125			30	40	40		
Uruguay.....	34.910	64.830	193.800	455.587	494.754	5.734	21.387	63.053	152.246	198.107

CLASSE III { Vegetaes e seus productos.
Vegetables and their products.
Végétaux et leurs produits.

Mercadorias e Portos de Procedencia Merchandise and Ports of Shipment Marchandises et Ports de Provenance	KILOS					VALOR A BORDO NO BRASIL Value F. O. B. Valeur à bord au Brésil				
	1913	1915	1916	1917	1918	1913	1915	1916	1917	1918
CLASSE III (continuação)										
Fructos para extracção de oleos (continuação). Oil seeds and kernells (continued). Fruits et graines oléagineux (suite).										
208 { Baga de mamona. Castor seed. Graines de ricin.										
Pará.....				352	13.280				123	6.451
Maranhão.....	16.850		237.909	110.986	6.300	3.180		102.934	49.756	5.011
Ilha do Cajueiro.....		316	70.148	71.038			58	30.411	31.437	
Fortaleza.....					16.200					11.000
Natal.....	9.851	3.220			1.789	3.172	802			1.224
Cabedello.....				3.845	38.993				1.776	26.671
Recife.....		230.838	514.757	3.897.980	1.035.806		52.063	153.778	1.856.660	1.269.007
Maceió.....			120.370	328.468	80.975			27.048	88.829	54.091
Bahia.....			460	142.545	537.195			225	62.594	284.221
Rio de Janeiro.....	5.000		3.389	246.135	331.080	600		800	126.740	211.329
Santos.....				426.047	1.104.640				249.853	892.545
Total.....	31.701	234.374	947.023	5.227.396	4.066.258	6.952	53.823	315.796	2.467.774	2.761.610
209 { Baga de ucuhuba. Ucuhuba seed. Graine de ucuhuba.										
Manáos.....		256					102			
Pará.....		510		144.450	1.092.789		204		45.002	560.978
Santos.....					41.160					20.000
Total.....		766		144.450	1.133.949		306		45.002	580.978
210 { Caroco de algodão Cotton seed. Graines de coton.										
Pará.....			10.595	19.115	42.000			1.259	3.482	3.360
Maranhão.....	1.133.519		2.355.541	3.218.043				224.210	355.987	
Ilha do Cajueiro.....	1.427.249	616.170	715.931	4.866.373	360	114.179	49.292	66.137	530.446	61
Amarração.....	206.302					16.504				
Camocim.....	116.700			132.000		13.870				17.000
Fortaleza.....	73.273			6.487.653		4.510			746.253	
Natal.....	4.280.075		567.475	582.700		326.504		74.764	61.754	
Cabedello.....	14.459.397	2.504.500	5.260.849	2.835.530		1.058.708	207.713	688.749	288.014	
Recife.....	20.622.712	6.360.637	2.561.286	2.626.853		1.490.191	525.911	337.572	231.534	
Maceió.....	5.209.428	530.252	281.008	1.998.424		239.788	14.317	16.860	113.270	
Penedo.....	1.424.780					113.301				
Aracajú.....	683.000					101.724				
Bahia.....	162.960	5.968		115.290		15.800	406		28.048	
Rio de Janeiro.....			122					180		
Santos.....				120	400				15	300
Total.....	49.779.395	10.017.527	11.761.807	22.882.101	42.760	3.585.851	797.639	1.409.731	2.370.803	3.721
211 { Castanhas. Brazil nuts. Noix du Brésil.										
Manáos.....	2.085.650	3.505.650	5.631.700	7.262.450	346.350	1.302.104	1.880.664	4.050.321	3.383.819	200.772
Itacoatiara.....	1.047.900	781.800	964.250	774.000	181.000	630.989	361.602	666.683	462.179	93.801
Obidos.....	302.500					137.589				
Pará.....	677.150	3.369.100	3.286.300	8.014.700	4.679.510	393.187	1.075.062	2.458.390	3.265.501	2.173.774
Maranhão.....		3.750					2.560			120
Rio de Janeiro.....		250	100	4.650	1.542.540	102			3.500	1.230.566
Santos.....				800	250		150	80	800	186
Total.....	4.113.200	7.610.550	9.882.350	16.057.200	6.749.758	2.463.869	3.920.038	7.175.474	7.115.859	3.699.219

EXPORTAÇÃO
EXPORTS
EXPORTATION

Annos..... } 1913 1915 1916 1917 1918
Years..... }
Années..... }

VALOR A BORDO NO BRASIL
Value F. O. B.
Valeur à bord au Brésil

Mil Réis { Papel.
Paper.
Papier.

Paizes de Destino
Countries of Destination
Pays de Destination

KILOS

	1913	1915	1916	1917	1918	1913	1915	1916	1917	1918
Allemanha.....	590		470.800	4.692.902	2.415.407	115	52.963	139.944	2.242.486	1.583.836
Estados-Unidos.....		230.838		65.280	423.220				37.740	294.152
França.....	26.111	3.536	343.799	425.599	6.426	6.237	800	119.672	101.887	3.967
Grã-Bretanha.....				40.500	1.081.950				24.300	789.925
Hespanha.....					132.820					84.692
Italia.....			118					42		
Noruega.....			132.308	3.025	6.300	600		56.138	1.361	5.011
Portugal.....	5.000				45					27
Uruguay.....										
Estados-Unidos.....				110	1.000				33	800
Grã-Bretanha.....		769		144.340	1.091.789		306		44.909	560.178
Hespanha.....					41.100					20.000
Allemanha.....	389.650			122	50	100.113		180	20	300
Argentina.....					270.300	22.857			26.021	
Estados-Unidos.....	543.926					3.462.881	744.221	1.409.551	2.344.727	61
Grã-Bretanha.....	48.845.819	9.285.769	11.761.085	22.005.581	360				15	
Hespanha.....				120			53.418			
Portugal.....		781.758								3.360
Possessão Britannica (Barbados).....					42.000				20	
Uruguay.....					50					
Allemanha.....	279.300			100	5.750	179.772		80	3.656	41.564
Argentina.....					93.026					
Estados-Unidos.....	1.799.100	3.787.450	6.468.400	13.742.000	4.867.370	1.110.526	2.024.502	4.717.452	5.808.505	2.291.832
França.....	10.250				192.350	6.580				122.650
Grã-Bretanha.....	2.024.500	3.822.850	3.413.850	2.276.550	1.425.015	1.167.017	1.895.386	2.457.942	1.291.113	1.171.984
Hespanha.....				800	250			150	800	186
Italia.....		250								
Perú.....	50					24				18.213
Portugal.....				32.100	57.632				11.785	49.158
Possessão Britannica (Colônia do Cabo).....					105.510					50
Possessão Franceza (Guyana).....					100					3.582
Uruguay.....					7.905					

CLASSE III { Vegetaes e seus productos.
Vegetables and their products.
Végétaux et leurs produits.

Mercadorias e Portos de Procedencia Merchandise and Ports of Shipment Marchandises et Ports de Provenance	KILOS					VALOR A BORDO NO BRASIL Value F. O. B. Valeur à bord au Brésil				
	1913	1915	1916	1917	1918	1913	1915	1916	1917	1918
CLASSE III (continuação)										
Fructos para extracção de oleos (continuação). Oil seeds and kernells (continued). Fruits et graines oléagineux (suite).										
212 { Copra. Copra. Coprah										
Cubedello.....		200					60			
Santos.....				15.680	7.260				23.028	7.260
Total.....		200		15.680	7.260		60		23.028	7.260
213 { Favas de cumarú. Cumarú beans. Coumarou (fève).										
Mangos.....	6.012	345	100	125		13.706	604	80	85	
Itacotiara.....	1.717	210	300			3.914	542	204		
Obidos.....	751					1.712				
Pará.....	37.234	3.819	823	8.416	8.000	84.805	9.048	1.306	12.930	28.280
Maranhão.....	2.686	70			1.800	2.847	84			3.000
Rio de Janeiro.....		126			1.062		350			4.202
Total.....	48.400	4.579	1.223	8.541	12.062	107.074	10.628	1.590	13.015	30.482
214 { Coquilhos de piassava e babassú. Palm nuts. Petits cocos.										
Mangos.....		130					13			
Pará.....				240	401.900				300	304.850
Maranhão.....	1.265.338	1.089.832	656.855	849.830		341.905	588.005	306.491	581.855	
Ilha do Cajueiro.....	2.991.599	1.428.724	1.286.694	2.649.688		588.550	285.743	290.513	1.679.643	
Fortaleza.....		501		552.295			199		60.000	
Bahia.....	485.019	64.740	41.900	3.000	205.633	58.202	7.770	5.035	372	82.016
Rio de Janeiro.....		1.300		2.370			406		723	
Santos.....				678.915	1.050.060				902.401	1.094.580
Total.....	485.019	4.323.617	2.560.516	2.628.074	6.309.406	58.202	938.843	878.783	1.590.800	4.402.944
215 { Fructos para extracção de oleo, não especificados. Other oil seeds. Fruits et graines oléagineux, non dénommés.										
Pará.....				6.436	180				2.443	200
Maranhão.....			3.064	5.898					1.781	
Ilha do Cajueiro.....			45.616	5.629				979	888	
Fortaleza.....				832				8.851		
Bahia.....				57.337	7.016				100	
Rio de Janeiro.....					1.233				25.734	6.200
Santos.....										2.708
Corumbá.....				123.025	41.100				91.740	36.252
Total.....			48.679	200.057	80.729			9.830	122.684	50.666

EXPORTAÇÃO
EXPORTS
EXPORTATION

Annos..... }
Years..... } 1913 1915 1916 1917 1918
Années.... }

Países de Destino Countries of Destination Pays de Destination	KILOS					VALOR A BORDO NO BRASIL Value F. O. B. Valeur à bord au Brésil					
	1913	1915	1916	1917	1918	1913	1915	1916	1917	1918	
Grã-Bretanha..... Hespanha.....		200		15.680	7.200		60		23.028	7.260	
Allemanha..... Argentina..... Estados- Unidos..... França..... Grã-Bretanha..... Italia..... Portugal..... Uruguay.....	10.741 0.411 17.240 14.002		165 187	3.076	6.000	23.836 470 14.617 38.220 30.401		495 220	5.673	16.000 920	
Allemanha..... Belgica..... Estados- Unidos..... França..... Grã-Bretanha..... Hespanha..... Noruega..... Portugal..... Uruguay.....	06.267 10.362 365.657 12.738		43.882 07.726 4.026.778	1.000 40.162 1.708.908	2.843 60 1.831.759 680.915 1.000 111.370 127	4.633 43.880 1.528 2.305.560 58.000		8.654 3.413 886.881 406 34.489	25 4.819 612.048 130 261.891	1.088 12 846.708 902.643 40.174 50	6.816 2.224.068 2.136.760 35.300
Argentina..... Estados- Unidos..... Grã-Bretanha..... Hespanha..... Portugal..... Uruguay.....			48.230	14.581 181.262 1.478	2.133 180 46.020 31.406			9.710 120	4.307 117.474 270	5.558 200 39.202 5.706	

CLASSE III { Vegetaes e seus productos.
Vegetables and their products.
Végétaux et leurs produits.

Mercadorias e Portos de Procedencia Merchandise and Ports of Shipment Marchandises et Ports de Provenance	KILOS					VALOR A BORDO NO BRASIL Value F. O. B. Valeur à bord au Brésil				
	1913	1915	1916	1917	1918	1913	1915	1916	1917	1918
CLASSE III (continuação)										
216 a 222 { Fumo e seus preparados... Tobacco and manufactures thereof... Tabac et ses produits..... } Total	20.778.882	27.451.305	21.630.096	26.054.166	20.368.494	24.045.441	23.115.202	30.898.575	24.458.162	43.772.811
216 { Fumo desfiado. Tobacco, cut. Tabac, haché.										
Fortaleza.....	42					200				
Recife.....				7	1.479				35	0.485
Bahia.....				41	41				218	227
Rio de Janeiro.....	5.613	14.128	8.493	7.213	9.595	19.652	37.313	26.633	30.095	58.111
Santos.....	3	30	220	1.100	4.107	20	300	1.232	5.600	19.990
Rio Grande.....		70	1.099	190	453		280	1.367	700	2.265
Pelotas.....	63	145	283	48.151	79.443		240	401	122.800	377.581
Porto Alegre.....			341		3.510			554		15.630
Jaguarão.....			39.375	72.562	48.362			63.984	230.714	223.332
Sant'Anna do Livramento.....	2.165	81.132	132.277	79.096	8.060	2.392	119.345	214.950	208.035	40.826
Quarahy.....		2.385	896	105	8		3.508	1.456	336	40
Santa Victoria do Palmar.....	1.010	227.327	104.271	241.996	388.589	1.116	340.188	273.610	448.699	1.265.780
Bagé.....				55.323	48.727				276.615	221.096
Uruguayana.....		11.707	10.323	7.541	2.738		17.310	16.775	37.705	13.690
Itaqui.....	135									
São Borja.....		228	50	12	11	149	385	81	60	55
Total	9.031	337.212	387.628	514.197	490.723	23.809	518.825	601.043	1.421.972	2.245.158
217 { Fumo em corda Tobacco, twist. Tabac, roulé.										
Manãos.....	185					2.900				
Pará.....	298	318	4.455		7	500	930	15.592		20
Bahia.....	515.164	132.384	86.853	24.740	26.117	419.450	104.552	129.306	31.367	33.993
Rio de Janeiro.....	974	9.658	5.853	5.900	146.480	1.388	12.344	8.805	10.574	310.800
Florianopolis.....			4.303	10.042	5.154			7.212	16.830	14.122
Laguna.....	400									
Rio Grande.....					930					934
Pelotas.....		1.640	3.350	2.566			1.005	2.988	2.282	
Porto Alegre.....	1.284	22.045	51.015	89.049	26.734	1.161	14.584	62.034	92.979	59.687
Jaguarão.....		40	996	738	643		35	1.217	648	1.676
Sant'Anna do Livramento.....	91.955	300	29.540	14.045	29.414	67.495	261	38.402	28.000	58.331
Quarahy.....		1.454	329	1.115	1.747		1.293	1.077	2.230	3.504
Santa Victoria do Palmar.....	100	555	395	20	50	73	440	514	18	100
Bagé.....				10.065	215				20.130	465
Uruguayana.....		22.467	10.371	37.463	12.062		10.568	13.432	70.421	25.257
Itaqui.....	20		241	880			15		313	1.532
São Borja.....		915	480	757	4.163		707	624	1.514	8.369
São Xavier.....					300					600
Total	610.380	191.836	198.621	198.340	253.086	493.758	155.809	282.216	279.549	516.424
218 { Fumo em folha. Tobacco, leaf. Tabac en feuilles.										
Recife.....			89.817		26.471					67.309
Bahia.....	25.079.814	26.091.017	19.132.511	22.212.580	26.112.502	21.502.692	21.641.020	27.853.223	18.664.210	35.017.387
Rio de Janeiro.....	212.001	153.266	1.161.786	470.411	904.469	141.548	160.362	1.372.707	701.930	2.120.419
Santos.....		127.275	72.600	955.042	7.850		96.729	96.558	1.395.324	11.920
São Francisco.....	268.677	142.753	202.155	195.847	74.764		218.363	105.750	131.949	50.964
Itajahy.....	375.825	97.500	77.581	126.020	88.619		302.438	74.100	43.910	65.763
Florianopolis.....		37.500	1.468							57.907
Rio Grande.....	2.449.414				11.550	1.563.637		28.500	1.079	
Pelotas.....					3.401					31.774
Porto Alegre.....	477.848	52.500	249.294	1.272.943	1.417.128				526	3.272
Sant'Anna do Livramento.....	239.071	192.077	33.147	99.654	161.199	304.683	27.840	228.101	1.305.015	2.254.622
Santa Victoria do Palmar.....	230					126.947	165.870	30.495	149.481	382.903
Bagé.....						151				
Uruguayana.....	21.169			5.745	207					45
Itaqui.....	15			749	45				8.618	310
São Borja.....		565	415			11.241			1.123	68
Total	29.124.064	26.894.453	21.021.365	25.282.392	29.010.726	24.261.708	22.300.358	29.889.473	22.365.345	40.160.702

EXPORTAÇÃO
EXPORTS
EXPORTATION

Annos. }
Years. } 1913 1915 1916 1917 1918
Années. }

Países de Destino Countries of Destination Pays de Destination	KILOS					VALOR A BORDO NO BRASIL Value F. O. B. Valeur à bord au Brésil				
	1913	1915	1916	1917	1918	1913	1915	1916	1917	1918
Argentina.....	1.008	3.601	4.766	2.362	1.903	3.569	7.742	12.085	9.595	11.258
Estados-Unidos.....	42			7		200			35	
França.....		255		41	1.825		800		218	9.140
Grã-Bretanha.....	1.261	2.958			160	9.200	8.947			900
Hespanha.....				30	1.725				150	8.625
Italia.....	3			1.100	2.041	20			5.500	10.227
Japão.....					2.425					12.125
Portugal.....	2.745	5.258	7.176	3.256	2.760	6.032	14.118	20.020	15.170	18.353
Possessões Portuguezas:										
Cabo Verde.....					324					1.939
Guiné.....					1.155					4.546
Uruguay.....	3.374	325.140	375.086	507.401	476.402	4.788	487.218	568.338	1.391.304	2.168.045
Allemanha.....	453.552					369.268				
Argentina.....	20	2.518	2.699	9.036	4.147	15	2.193	3.490	16.420	8.587
Bolivia.....		318	4.455				930	15.592		
Dinamarca.....		5.700					4.423			
Estados-Unidos.....			90					105		
França.....		18					14			
Grã-Bretanha.....	62.384	14.724	3.830	15.662		52.070	11.307	4.331	19.666	
Hollanda.....		41.505	82.837				33.536	124.258		
Perú.....	185					2.900				20
Portugal.....		97			7		74			
Suecia.....		70.340					55.198			
Uruguay.....	93.739	56.616	104.710	173.642	248.932	69.505	48.134	133.934	243.463	507.817
Allmanha.....	24.010.455	455				20.012.444	397			
Argentina.....	4.300.492	7.299.803	3.577.053	3.180.750	7.297.677	3.698.442	6.027.493	5.303.552	6.934.649	8.299.530
Austria-Hungria.....	1.450					1.509				
Belgica.....	11.286					9.781				
Chile.....	1.314			3.538	141	1.127			2.908	353
Dinamarca.....		465.990	1.148.376	596.570			400.826	1.541.198	597.167	
Estados-Unidos.....	6.507	1.953.002	398.660	202.862	3.224.634	5.584	1.587.907	697.142	241.388	3.221.290
França.....	1.500	6.581.141	3.918.760	7.670.738	6.311.540	1.803	5.434.540	5.374.055	6.735.413	7.807.328
Grã-Bretanha.....	39.213	221.623	97.819	150.935	351.188	33.182	202.092	136.852	142.956	491.815
Hespanha.....		2.437.783	641.148	6.905.531	9.003.982		2.029.520	913.474	6.439.011	15.515.009
Hollanda.....	2.280	3.938.569	9.637.253	61.500		1.760	3.265.254	14.055.352	51.906	
Italia.....		189.588	350	6.258	739.127		146.766	428	7.106	2.338.583
Japão.....					29					43
Noruega.....		675	71.000	14.840	31.950		658	66.953	13.490	35.000
Portos da Grã-Bretanha á ordem.....					249.035					240.319
Portugal.....	81.300	2.630.647	568.843	246.757		70.295	2.235.258	758.058	230.929	
Possessões Britannicas:										
Canadá.....					278.018					280.242
Gibraltar.....			1.068					917		
Possessão Franceza (Argelia).....		4.800		54.516			4.080		45.939	
Possessão Hespanhola (Ilhas Canarias).....		2.250	216	47.544			2.662	221	51.271	
Possessões Portuguezas:										
Cabo Verde.....					7.711					16.309
Guiné.....					18.760					51.000
Suecia.....		359.706	245.110	10.429	319.785		303.086	343.882	8.291	405.950
Uruguay.....	599.177	808.421	715.709	1.039.624	1.127.149	425.721	659.819	697.339	862.871	1.457.922

CLASSE III { Vegetaes e seus productos.
Vegetables and their products.
Végétaux et leurs produits.

Mercadorias e Portos de Procedencia Merchandise and Ports of Shipment Marchandises et Ports de Provenance	QUANTIDADE					VALOR A BORDO NO BRASIL Value F. O. B. Valeur à bord au Brésil.				
	1913	1915	1916	1917	1918	1913	1915	1916	1917	1918
CLASSE III (continuação)										
Fumo e seus preparados (continuação). Tobacco and manufactures thereof (continued). Tabac et ses produits (suite).										
219 { Charutos e cigarrilhos unidade. Cigars unit. Cigares unité.										
Mamãos.....	500			9.600		170			750	
Pará.....	10.000				128.500	400				20.500
Maranhão.....					36.667					5.400
Recife.....					37.800					3.779
Bahia.....	2.432.559	1.009.610	1.937.899	1.425.915	1.108.974	113.378	40.202	80.142	101.776	138.207
Victoria.....	1.000				897.489	50	11.656	4.950	121.743	118.911
Rio de Janeiro.....	1.000	186.870	79.500	984.775	600			450	200	1.120
Santos.....			9.741		7.800					2.205
São Francisco.....					35.000					16.342
Rio Grande.....	59.000	18.000	52.500	2.500	115.146	2.750	1.002	5.030	250	3.248
Porto Alegre.....	6.699				14.035	380				130
Jaguarião.....					370					1.250
Santa Victoria do Palmar.....					8.667					40
Uruguayana.....			1.800		267			108		40
São Borja.....					270					40
Total.....	2.510.758	1.274.480	2.081.440	2.423.390	2.420.985	117.178	61.860	99.680	224.719	311.172
220 { Cigarros. Cigarettes. Cigarettes.										
Mamãos.....		163	74							
Amapá.....					70		1.065	370		350
Pará.....	205	40		320	6.416	1.232	505		2.600	52.981
Maranhão.....					80					760
Recife.....		14	13		235					940
Bahia.....	254	1.121	73	1.201	667	1.529	132	122	6.597	5.888
Rio de Janeiro.....	375	3.873	4.226	10.381	63.991	1.570	9.328	700	43.157	410.775
Santos.....	125	4.649	1.991	10.444	14.358	405	25.060	13.762	48.087	30.728
São Francisco.....					117		22.750	5.150		585
Rio Grande.....					14					107
Porto Alegre.....	87				30					140
Sant'Anna do Livramento.....						650				1.800
Quarshy.....					136					61
Santa Victoria do Palmar.....					3					230
Bagé.....					50					6
Uruguayana.....	51		20	567	177				108	20
São Borja.....					2	490		34	1.822	1.237
Total em kilos.....	1.097	9.360	6.397	22.991	86.311	5.876	58.840	20.228	100.628	506.061
221 { Mel de fumo. Pichois. Jus de tabac (prais).										
Bahia.....	1.925									
Rio de Janeiro.....	2.100	3.500	2.100	4.090	11.631	900			9.110	7.070
Uruguayana.....					5.957	1.800	2.400	1.200	16.602	24
Total em kilos.....	4.025	3.500	2.100	15.721	5.972	2.700	2.400	1.200	25.712	7.094
222 { Rapé. Snuff. Tabac à priser.										
Bahia.....	250									
Rio de Janeiro.....	14.970	7.298	2.396	5.797	188	1.042			20.037	26.200
Rio Grande.....						39.370	17.200	4.735	180	
Total em kilos.....	15.220	7.298	2.396	5.985	7.150	40.412	17.200	4.735	20.237	26.200

EXPORTAÇÃO
EXPORTS
EXPORTATION

Annos..... }
Years..... } 1913 1915 1916 1917 1918
Années..... }

Países de Destino Countries of Destination Pays de Destination	QUANTIDADE					VALOR A BORDO NO BRASIL Value F. O. B. Valeur à bord au Brésil						
	1913	1915	1916	1917	1918	Mil Réis	Papel. Paper. Papier.	1913	1915	1916	1917	1918
Allemanha.....	1.199.994					56.303						
Argentina.....	644.924	582.800	1.019.005	1.418.415	1.801.579	20.750		26.809	50.425	139.442	225.759	
Belgica.....	1.000					50						
Chile.....	104.000	93.500		24.000		4.784		4.301		2.490		
Dinamarca.....		27.000	50.000					1.242	2.300			
Estados- Unidos.....	1.600	14.400	22.000	2.100		74		846	1.120		210	
França.....	500			20.600		170					2.200	
Grã-Bretanha.....	19.000	12.200		600		874		501			58	
Hespanha.....			200						9			
Hollanda.....		1.000	133.620					40	6.147			
Italia.....			5.000		20.001				250			3.000
Perú.....	10.000			9.000		400					750	
Portugal.....	261.740	225.180	413.480	684.910	262.367	12.159		12.081	19.019	49.147	35.353	2.000
Possessão Britannica (Colônia do Cabo).....					14.200							
Suecia.....		150.000						7.500				
Uruguay.....	268.000	168.400	438.135	263.165	322.838	12.614		8.524	20.410	30.416	45.060	
Allemanha.....	1					10						
Argentina.....	127	320	36	530	380	800		1.200	167	1.947	1.880	
Bolivia.....		40		320				505		2.600		
Dinamarca.....	87			155		350				775		
Estados- Unidos.....		127	45					988	482			
França.....	10	211	1.780	5.104	51.791	80		1.050	3.000	20.050	338.860	
Grã-Bretanha.....	256	2.073	436	1.030	8.121	1.536		20.103	2.292	7.830	30.950	
Hollanda.....	65					100					24.106	
Italia.....	7	4.460	2.261	4.980	9.243	58		21.510	8.280	22.324		
Noruega.....		50						416				
Portugal.....	401	1.370	1.050	10.012	15.055	1.852		12.172	3.000	40.999	79.555	
Possessões Britannicas:												
Australia.....	92					600						
Barbados.....		15						20				
Trindade.....			25						100			
Possessão Franccza (Guyana).....					780						15.311	
Possessão Portugueza (Cabo Verde).....					235						940	
Suecia.....			20								2.000	
Suissa.....				241								
Uruguay.....	51	94	744	619	700	490		816	2.741	2.103	5.459	
Allemanha.....	117			8.788	4.400						13.816	5.500
Argentina.....				4.090		800					9.110	
Grã-Bretanha.....	1.808			2.843	1.572	1.800		2.400	1.200	2.786		1.594
Uruguay.....	2.100	3.500	2.100									
Allemanha.....	250							1.042				
Argentina.....				188							180	
China.....	14.970			2.475		39.370					9.900	
Estados- Unidos.....			1.500						3.535			
Grã-Bretanha.....		7.298	896	432				17.200	1.200		621	
Japão.....					7.150							26.200
Possessão Britannica (Singapura).....				2.890							9.536	

CLASSE III { Vegetaes e seus productos.
Vegetables and their products.
Végétaux et leurs produits.

Mercadorias e Portos de Procedencia Merchandise and Ports of Shipment Marchandises et Ports de Provenance	KILOS					VALOR A BORDO NO BRASIL Value F. O. B. Valeur à bord au Brésil				
	1913	1915	1916	1917	1918	Mil Réis { Papel. Paper. Papier.				
CLASSE III (continuação)	1913	1915	1916	1917	1918	1913	1915	1916	1917	1918
223 { Gomma copal. Copal gum. Gomme copal.										
Ilha do Cajueiro.....		2.313					694			
Rio de Janeiro.....			1.905	1.500	633			3.652	1.350	1.600
Total.....		2.313	1.905	1.500	633		694	3.652	1.350	1.600
224 { Herva mate. Mate (Brazilian tea). Maté (Thé du Brésil).										
Pará.....					520					520
Rio de Janeiro.....	43.257	24.614	8.320	13.479	22.628	23.537	13.458	4.371	7.173	15.218
Santos.....	2.091	45.082	113.493	133.260	2.173	1.632	29.247	60.084	70.123	1.194
Paranaguá.....	15.470.787	17.095.056	15.770.037	18.579.545	29.412.210	9.261.916	8.622.204	8.439.566	10.470.284	17.271.985
Antonina.....	29.315.716	36.877.611	31.337.184	15.599.382	12.514.601	17.533.055	18.466.188	16.826.842	8.583.210	7.421.060
Fóz do Iguaçu.....	5.896.202	8.115.881	9.779.924	7.553.633	6.949.498	3.361.291	4.090.809	5.230.284	4.162.365	4.007.084
São Francisco.....	5.573.923	9.468.832	11.334.791	12.612.070	12.171.012	2.449.145	3.503.465	5.050.441	7.314.995	7.120.731
Itajahy.....		3.516					820			
Florianopolis.....	42.920		3.000		4.800	20.173		1.110		2.784
Laguna.....			18.000	27.000	27.000			6.000	15.600	15.600
Rio Grande.....	25					7				
Pelotas.....				48.725	6.470					2.632
Porto Alegre.....	8.332.985	4.095.389	4.961.858	4.479.431	2.160.089	2.308.198	1.058.014	1.391.404	1.327.244	709.329
Jaguarião.....	70.013	23.136		67.217	52.450	19.604	5.885		23.706	17.375
Sant'Anna do Livramento.....	141.637	149.683	1.792.301	3.463.042	4.630.698	39.658	42.211	530.521	1.087.395	1.530.691
Quarahy.....		27.435	44.880	43.711	42.212		7.737	13.284	13.725	13.911
Santa Victoria do Palmar.....	21.719	59.813	51.299	40.068	104.772	6.068	15.911	14.774	12.105	34.679
Bagé.....				76.325	55.571				23.966	18.002
Uruguayana.....	107.028	204.978	1.374.042	2.576.358	4.445.649	30.136	57.302	401.457	806.171	1.450.842
Itaqui.....	32.196	63.831	111.262	66.417	50.798	9.015	17.009	32.304	19.631	16.317
São Borja.....	64.779	74.631	75.111	50.965	127.061	18.138	21.046	22.233	16.003	40.706
Nhu-Verá.....	726.600	22.400				444.079	15.770			
Corumbá.....			996	292				634	210	
Total.....	65.843.383	76.351.918	76.776.498	65.430.926	72.780.812	35.576.252	35.967.682	38.075.969	33.971.265	39.750.120
225 { Legumes, não especificados. Fresh vegetables, unenumerated. Légumes, non dénommés.										
Manoás.....					67					60
Rio de Janeiro.....		2.030	14.320	700					500	
Santos.....				460	6.060		165	8.250	700	3.052
Total.....		2.030	14.320	1.160	6.127		165	8.250	1.200	3.112
226 { Lenha. Fire wood. Bois à brûler.										
Uruguayana.....				162.000					1.620	
São Borja.....					48.000					1.920
Total.....				162.000	48.000				1.620	1.920
227 { Lentilhas. Lentils. Lentilles.										
Amapá.....					480					480
Rio de Janeiro.....				122.700	400.440				100.794	449.870
Porto Alegre.....				174.080	348.400				139.248	292.554
Sant'Anna do Livramento.....					1.380					1.040
Total.....				296.820	750.700				240.032	743.944

EXPORTAÇÃO
EXPORTS
EXPORTATION

Annos..... }
Years..... } 1913 1915 1916 1917 1918
Années..... }

Paizes de Destino Countries of Destination Pays de Destination	KILOS					VALOR A BORDO NO BRASIL Value F. O. B. Valeur à bord au Brésil				
	1913	1915	1916	1917	1918	1913	1915	1916	1917	1918
Argentina.....			1.035					1.152		
Estados- Unidos.....			870	1.500				2.500	1.350	
Grã-Bretanha.....		2.313					694			
Uruguay.....					633					1.600
Allemanha.....	51.210					30.242				
Argentina.....	40.610.355	58.794.888	56.099.223	47.133.781	51.517.438	26.637.965	27.976.211	28.286.546	24.648.736	28.001.218
Bolivia.....				292					210	
Chile.....	2.624.590	3.145.306	3.370.693	2.421.747	3.397.489	1.178.664	1.199.860	1.454.155	1.400.096	1.981.224
China.....				851					304	
Estados- Unidos.....	27.080	1.100	1.613	31.184	6.336	15.189	671	983	16.578	3.705
França.....	13.900	14.096	8.499	7.663	66	7.565	7.658	5.006	4.149	36
Grã-Bretanha.....	22	463	93		3.769	11	255	60		2.563
Hespanha.....	2.589	3.000	2.050	4.824		1.480	1.850	1.900	2.967	
Hollanda.....	60					34				
Italia.....	5.306	31.990	41.350	49.482		3.069	21.301	20.645	25.591	
Japão.....				20	134				11	94
Paraguay.....	123.172					72.470				
Portugal.....	943	1.663	980	580	3.091	504	941	483	317	2.268
Possessão Portuguesa (Cabo Verde).....					380					211
Uruguay.....	13.375.066	14.359.223	16.651.997	15.780.802	17.852.109	7.029.050	6.758.435	8.305.591	7.871.356	9.158.801
Argentina.....		2.030	13.480	1.160			165	4.050	1.200	
França.....			840		6.060			4.200		3.052
Peru.....					67					60
Argentina.....					48.000					1.920
Uruguay.....				162.000					1.620	
Argentina.....				168.060	327.400				134.448	274.104
Estados- Unidos.....				111.900					91.282	
França.....				6.000	217.440				5.250	254.170
Grã-Bretanha.....				4.860	183.000				4.252	195.700
Possessão Francoza (Guyana).....					480					480
Uruguay.....				6.000	22.380				4.800	19.490

CLASSE III { Vegetaes e seus productos.
Vegetables and their products.
Végétaux et leurs produits.

Mercadorias e Portos de Procedencia Merchandise and Ports of Shipment Marchandises et Ports de Provenance	KILOS					VALOR A BORDO NO BRASIL Value F. O. B. Valeur à bord au Brésil				
	1913	1915	1916	1917	1918	1913	1915	1916	1917	1918
CLASSE III (continuação)										
228 a 237 { Madeiras..... Timber and Bois..... } Total	20.310.019	38.374.569	52.316.056	64.263.889	179.798.969	2.020.782	2.622.446	6.668.281	6.151.098	21.090.187
228 { Acapú. Acapu. Acapu. } Pará.....	6.896				2.415	2.958				500
Total	6.896				2.415	2.958				500
229 { Cedro. Cedar. Cèdre. } Itacoatiara.....		3.330					540			
Pará.....		448.755	171.790	597.320	2.808.965		27.804	18.102	81.516	486.987
Maranhão.....	600					130				
Rio de Janeiro.....			199.328	10.000				47.381	2.000	
Paranaguá.....					11.272					3.370
Fóz do Iguaçu.....					181.175					13.820
Rio Grande.....				550						110
Pelotas.....				800						120
Porto Alegre.....					500					200
Jaguarião.....				200						40
Sant'Anna do Livramento.....					29.200					5.440
Santa Victoria do Palmar.....				400						80
Bagé.....				4.047	3.220					405
Uruguayana.....				35.435	69.300					3.076
Total	600	452.085	371.118	648.752	3.103.632	130	28.404	65.483	88.247	523.051
231 { Jacarandá. Jacaranda. Palissandre. } Bahia.....	540.338	350.422	62.284		25.000	70.784	46.077	8.159		3.200
Victoria.....	784.909	1.451.500	631.830	647.800	270.000	149.076	276.635	114.048	98.885	27.900
Rio de Janeiro.....	1.138.443	38.050	693.594		10.000	219.305	7.230	131.783		8.300
Total	2.463.690	1.839.972	1.387.708	647.800	314.000	436.165	329.992	253.990	98.885	39.400
232 { Massaranduba. Massaranduba. Massaranduba. } Pará.....	104.900	378.600	165.610	23.100	21.240	11.006	25.353	15.561	2.310	3.186
Rio de Janeiro.....			2.000					500		
Total	104.900	378.600	167.610	23.100	21.240	11.006	25.353	16.061	2.310	3.186
233 { Páo Brasil. Brazil wood. Bois du Brésil } Natal.....			108.461					29.769		
Recife.....			6.860					1.029		
Bahia.....			1.613					247		
Victoria.....		9.000	30.688	200.000			1.350	4.602	40.000	
Rio de Janeiro.....		30.500		184.000	836.500		4.875		39.000	100.650
Total		39.500	237.622	384.000	836.500		5.925	35.647	79.000	100.650

EXPORTAÇÃO
EXPORTS
EXPORTATION

Annos..... }
Years..... } 1913 1915 1916 1917 1918
Années.... }

Países de Destino Countries of Destination Pays de Destination	KILOS					VALOR A BORDO NO BRASIL Value F. O. B. Valeur à bord au Brésil				
	1913	1915	1916	1917	1918	1913	1915	1916	1917	1918
Portugal.....	6.896				2.415	2.958				500
Allemanha.....	200					50			1.376	29.640
Argentina.....				9.427	261.447		5.524	21.132	83.510	214.477
Estados-Unidos.....		151.605	197.690	607.320	1.743.551			30.400		
França.....			100.000			80	20.040			
Grã-Bretanha.....	400	219.480						651		
Italia.....			3.428							205.851
Noruega.....					855.631		2.840			600
Portugal.....		81.000			2.500					
Suecia.....			70.000					13.300		
Uruguay.....				32.005	240.503				3.355	72.983
Allemanha.....	535.700					99.040				
Belgia.....	18.734					2.454				
Estados-Unidos.....	741.759	1.815.438	1.277.094	647.800	304.000	119.506	326.606	236.648	98.885	31.100
França.....	1.001.045		31.330		10.000	192.415		5.953		8.300
Grã-Bretanha.....	123.884	24.534				16.229	3.386			
Portugal.....	42.478		79.284			6.521		11.389		
Grã-Bretanha.....		40.000					3.080			
Portugal.....	104.000	338.600	167.610	23.100	21.240	11.006	22.273	16.061	2.310	3.136
Argentina.....			6.860					1.029		
Chile.....		30.500					4.575			
Estados-Unidos.....		9.000	72.301	384.000	836.500		1.350	10.849	79.000	100.650
Grã-Bretanha.....			158.461					23.789		

CLASSE III { Vegetaes e seus productos.
Vegetables and their products.
Végétaux et leurs produits.

Mercadorias e Portos de Procedencia Merchandise and Ports of Shipment Marchandises et Ports de Provenance	KILOS					VALOR A BORDO NO BRASIL Value F. O. B. Valeur à bord au Brésil				
	1913	1915	1916	1917	1918	1913	1915	1916	1917	1918
CLASSE III (continuação)										
Madeiras (continuação). Timbers and lumber (continued). Bois (suite).										
234 { Pinho. Pine. Sapin.										
Bahia.....					110.193					4.701
Rio de Janeiro.....					206.600					17.000
Santos.....				18.630					2.500	
Paranaguá.....	9.442.466	28.602.543	58.697.551	28.030.508	65.279.333	614.069	1.637.958	4.316.769	2.535.712	6.762.171
Antonina.....	282.072	445.574	445.418	118.519		21.408	25.096	33.715	10.914	
São Francisco.....		68.995	229.569	7.561.738	15.684.995		4.373	16.011	682.831	1.623.701
Rio Grande.....				48.277	2.335.516				4.201	375.215
Pelotas.....				10.672	119.830				948	10.514
Porto Alegre.....	429.226	222.354	5.348.543	3.431.012	3.691.127	23.110	18.184	515.993	246.998	602.082
Jaguarão.....	43.490	30.936	47.558	67.318	22.687	5.774	2.541	3.403	5.987	2.608
Sant'Anna do Livramento.....	1.532.195	1.044.790	2.342.227	3.170.087	23.395.959	146.302	85.531	173.010	317.009	3.303.959
Quarahy.....	1.267	275	8.925	26.612	11.068	186	22	643	2.661	1.391
Santa Victoria do Palmar.....	10.971	23.849	14.075	12.535	21.804	3.011	1.736	1.806	1.170	2.885
Bagé.....				52.089	30.601				5.209	6.243
Uruguayana.....	187.588	215.740	3.951.402	2.251.306	41.094.173	18.687	18.319	200.430	180.344	3.962.445
Itaqui.....	2.990	4.278	41.055	13.330	8.418	300	280	2.838	1.323	738
Total.....	11.932.265	30.719.334	71.126.323	45.712.683	152.021.354	832.937	1.794.040	5.354.618	3.997.807	16.825.753
235 { Sebastião de arruda. Sebastião de arruda. Sebastião de arruda.										
Bahia.....	717.860					115.574				
Total.....	717.860					115.574				
236 { Madeiras em bruto, não especificadas. Lumber, unenumerated. Bois non dénommés.										
Mandós.....	128.507	25.094				3.271	2.500			
Pará.....	24.641	92.730	3.456.744	4.422.234	3.300.451	4.712	6.203	220.637	408.428	454.922
Maranhão.....		110								
Ilho do Cajueiro.....		3.730	28.238				30			
Fortaleza.....	21.000	1.000	10.005			2.220	298	2.484		
Natal.....			6.778	35.052			500	2.000		
Cabedello.....		240						677	3.281	
Recife.....	26.548		6.100		7.200	3.280		1.750		1.080
Bahia.....	185.085	54.086	22.100		18.341	33.300	16.729	5.200		5.000
Victoria.....	80.000			831.753		4.500			125.730	
Rio de Janeiro.....	67.775	500	301.770	480.744	1.225.178	22.530	300	37.036	77.772	240.045
Santos.....	12.496	21.207	26.342		366.460	1.840	2.950	3.200		55.025
Paranaguá.....	238.670	361.300	15.150	385.264	35.400	143.951	13.807	3.329	15.688	9.381
Antonina.....			226.640	71.800				27.600	3.720	
Fóz do Iguassú.....	889.300	806.000	54.100	1.701.560	2.210.097	236.324	31.286	16.742	176.337	163.763
São Francisco.....	635.415	4.020			728.636	27.417	320			70.041
Florianopolis.....					19.060					3.420
Rio Grande.....	5.000			37.440	2.132.415	400			5.200	444.523
Pelotas.....				5.076					607	
Porto Alegre.....	2.200		468.166		569.271	220		116.340		112.738
Jaguarão.....	28.952	40.493	51.160	60.305	27.074	2.901	4.071	5.116	8.217	5.740
Sant'Anna do Livramento.....	1.240.504	962.093	981.860	403.369	1.705.146	100.391	96.200	98.186	40.337	301.522
Quarahy.....	16.980	10.844	11.890		34.375	1.697	1.084	1.189		7.609
Santa Victoria do Palmar.....	14.700	8.700	33.716	4.300	39.398	1.230	520	3.410	1.084	8.923
Bagé.....				370.783	314.174					40.675
Uruguayana.....	7.035	52.684	242.702	521.804	711.951	1.031	5.254	23.808	37.078	72.920
Itaqui.....			6.216							
São Borja.....	398.000	210.760	2.712		17.436	9.087	21.076	271		2.245
São Xavier.....					35.500					5.200
Porto Murinho.....	1.081.000	45.000	1.174.163	908.153	6.560	21.620	900	24.319	44.365	249
Corumbá.....			18.000					1.800		
Total.....	5.083.808	2.790.681	7.138.552	10.279.637	13.504.173	622.012	204.061	604.715	999.775	2.010.035

EXPORTAÇÃO
EXPORTS
EXPORTATION

Annos..... }
Years..... } 1913 1915 1916 1917 1918
Années..... }

Países de Destino Countries of Destination Pays de Destination	KILOS					VALOR A BORDO NO BRASIL Value F. O. B. Valeur à bord au Brésil				
	1913	1915	1916	1917	1918	Mil Réis { Papier. Paper. Papier.				
	1913	1915	1916	1917	1918	1913	1915	1916	1917	1918
Allemanha.....	11.500					905				
Argentina.....	8.889.822	27.140.000	63.359.890	39.604.290	102.680.297	567.674	1.559.844	4.754.814	3.443.301	10.750.490
Uruguay.....	3.030.943	3.579.325	7.706.433	6.043.393	49.341.057	264.358	234.100	599.804	554.506	0.075.263
Allemanha.....	73.338					11.805				
Belgica.....	207.600					33.433				
Estados-Unidos.....	15.410					2.431				
França.....	421.452					67.852				
Allemanha.....	287.529					18.714				
Argentina.....	1.169.270	1.305.237	1.013.067	2.532.536	5.120.882	64.511	49.856	180.317	232.226	661.131
Belgica.....	96.802					19.138				
Bolivia.....			10.000	1.350	8.000			900	675	600
Estados-Unidos.....	28.875	27.264	2.530.034	5.233.777	1.690.031	2.470	4.189	196.141	524.732	176.919
França.....	138.017	23.848	129.065	271.400	70.000	28.430	8.929	14.300	57.570	19.600
Grã-Bretanha.....	4.114	37.180	11.918	35.052	990	2.110	4.183	1.419	3.281	150
Hespanha.....			7.455		40.000			745		5.000
Hollanda.....			2.100					1.350		
Italia.....	152.432	15.300	20.342		18.341	140.791	2.000	3.200		5.000
Paraguay.....	791.700		36.300			210.114		5.063		
Portugal.....	30.653	89.168	1.135.183	183.754	672.340	8.902	9.565	63.229	25.653	128.048
Possessão Portuguesa (Cabo Verde).....					7.200					1.080
Uruguay.....	2.384.416	1.292.084	2.243.108	2.001.768	5.866.389	126.772	125.339	138.051	155.638	1.012.457

CLASSE III { Vegetaes e seus productos.
Vegetables and their products.
Végétaux et leurs produits.

Mercadorias e Portos de Procedencia Merchandise and Ports of Shipment Marchandises et Ports de Provenance	KILOS					VALOR A BORDO NO BRASIL Value F. O. B. Valeur à bord au Brésil				
	1913	1915	1916	1917	1918	1913	1915	1916	1917	1918
CLASSE III (continuação)										
Madeiras (continuação). Timbers and lumber (continued). Bois (suite).										
237 { Madeiras preparadas. Timbers, prepared. Bois préparé.										
Pará.....					500					100
Recife.....					15					100
Rio de Janeiro.....		114.500	2.417		49.336		15.000	1.542		17.750
Santos.....				17.210	60.584				6.500	9.720
Paranaguá.....	1.800.973	2.122.178	3.432.830	612.820		193.845	287.592	519.390	84.645	84.645
Antonina.....	169.506	156.278	28.175	14.320		23.150	41.180	5.900	6.250	6.250
São Francisco.....	7.080	1.109	1.487.177	5.390.513		2.124	116	122.000	607.443	607.443
Itajahy.....				15.000					1.200	1.200
Rio Grande.....		20.350	283.140	1.529.981				4.140	95.099	379.780
Pelotas.....			85						45	45
Porto Alegre.....		2.220	650	17.100	449.750		530	30	6.000	103.920
Sant'Anna do Livramento.....				1.300.435	1.776.999				130.044	352.754
Quarahy.....				1.365	65				138	20
Jaguarião.....	118			400	7.200		22		200	1.800
Santa Victoria do Palmar.....					5.622					1.084
Bagé.....					11.840					2.335
Uruguayana.....					70.004					18.702
Porto Murtinho.....			84.140					3.197		
Total.....		2.154.397	2.387.122	6.567.917	9.995.655		234.671	337.767	885.974	1.587.562
238 { Mandioca (raiz de). Manioc (root). Manioc (racine de).										
Pará.....					2.052.450					504.424
Maranhão.....				1.092	2.415				800	1.000
Ilha do Cajueiro.....				22.111	76.242				1.218	8.672
Fortaleza.....					1.192.559				5.560	522.460
Bahia.....				9.813	8.450					4.320
Porto Esperança.....					675					300
Total.....				33.016	3.332.791				7.068	1.101.185
239 { Manteiga de cacão. Cocoa butter. Beurre de cacao.										
Pará.....					30					30
Rio de Janeiro.....	8.210	7.920	4.824	4.248	1.944	13.900	13.205	0.100	12.200	5.220
Santos.....				224	4.944				500	10.000
Total.....	8.210	7.920	4.824	4.472	6.918	13.900	13.205	9.100	12.700	15.250
240 { Manufatura de borracha, não espe- ficada. Manufacture of rubber, unenumerated Articles de caoutchouc, non dénom- més.										
Rio de Janeiro.....				950	768				9.684	2.000
Quarahy.....					1.800					17.000
Total.....				950	2.568				9.684	19.000
241 { Manufatura de canhamo, não espe- ficada. Manufacture of hemp, unenumerated. Articles de chanvre, non dénommés.										
Rio de Janeiro.....			988		5.043			1.877		42.600
Rio Grande.....					183					549
Porto Alegre.....					2.500					7.500
Sant'Anna do Livramento.....					3.957					17.172
Uruguayana.....					1.480					8.800
Total.....			988		13.163			1.877		76.621

EXPORTAÇÃO
EXPORTS
EXPORTATION

Annos..... }
Years..... } 1913 1915 1916 1917 1918
Années..... }

Países de Destino Countries of Destination Pays de Destination	KILOS					VALOR A BORDO NO BRASIL Value F. O. B. Valeur à bord au Brésil				
	1913	1915	1916	1917	1918	1913	1915	1916	1917	1918
Argentina.....		1.960.199	2.077.161	4.221.327	5.845.972		201.025	273.064	508.620	722.304
Grã-Bretanha.....			2.417					1.542		100
Portugal.....					500					
Uruguay.....		194.198	307.544	2.346.590	4.149.183		33.646	63.161	377.354	865.158
Franga.....				9.520					5.450	
Grã-Bretanha.....				23.496	2.378.836				1.618	976.233
Paraguay.....					675					300
Possessão Britannica (Barbados).....					453.280					124.652
Argentina.....				224	5.664				500	12.180
Chile.....				238					1.000	
Franga.....	5.330		1.224	3.600		8.900		3.100	10.000	
Grã-Bretanha.....	2.880	7.920	3.600	360		5.000	13.205	6.000		
Italia.....					30				1.200	30
Portugal.....					1.224					3.060
Possessão Britannica (Colônia do Cabo).....										
Argentina.....				150	768				1.500	2.000
Estados- Unidos.....				800					8.184	
Uruguay.....					1.800					17.000
Argentina.....			988		8.523			1.877		54.900
Uruguay.....					4.640					21.721

CLASSE III { Vegetaes e seus productos.
Vegetables and their products.
Végétaux et leurs produits.

Mercadorias e Portos de Procedencia Merchandise and Ports of Shipment Marchandises et Ports de Provenance	KILOS					VALOR A BORDO NO BRASIL Value F. O. B. Valeur à bord au Brésil				
	1913	1915	1916	1917	1918	1913	1915	1916	1917	1918
242 { Manufactura de juta, não especificada Manufacture of jute, unenumerated. Articles de jute, non dénommés.										
Manãos.....				1.440					2.400	
Rio de Janeiro.....					43.750					186.216
Santos.....				90.120	16.230				108.652	48.600
Porto Alegre.....					3.835					20.000
Sant'Anna do Livramento.....					1.800					19.200
Uruguayana.....					3.558					17.200
Total.....				91.560	72.173				111.052	291.311
243 { Manufactura de linho, não especificada Manufacture of linen, unenumerated. Articles de lin, non dénommés.										
Santos.....				3.949	4.260				17.500	11.650
Santa Victoria do Palmar.....					10					65
Total.....				3.949	4.270				17.500	11.715
244 { Manufactura de madeira, não especificada Manufacture of wood, unenumerated. Articles de bois, non dénommés.										
Pará.....		146			103		150			82
Bahia.....	1.250					720				82
Rio de Janeiro.....		594	654	1.590	167.025		1.800	3.150	1.000	129.031
Santos.....	395			33	81.410	1.500			100	63.825
Paranaguá.....	6.850		450			3.717		1.000		57
Antonina.....	1.427.932					12.531				400
Itajahy.....					120					10
Rio Grande.....					88					2.918
Porto Alegre.....	2.140	1.521	27.542	450	1.330	353	1.010	12.578	1.000	57
Jaguarão.....	890	254	3.428	415	90	659	300	1.637	1.037	880
Sant'Anna do Livramento.....	210		280			135		315		1.178
Santa Victoria do Palmar.....										220
Engé.....										14
Uruguayana.....				126	2.781					
São Borja.....					112					
Total.....	1.439.667	2.515	32.374	2.614	253.969	19.615	3.260	18.680	3.363	199.122
245 { Manufactura de palha, não especificada Manufacture of straw, unenumerated. Articles de paille, non dénommés.										
Recife.....					2.000					1.540
Rio de Janeiro.....					766					1.700
Porto Alegre.....					159					85
Sant'Anna do Livramento.....					30.320					0.000
Total.....					33.245					10.090
246 { Manufactura de papel, não especificada. Manufacture of paper, unenumerated. Articles de papier, non dénommés.										
Manãos.....				900					2.700	
Fortaleza.....					167					25
Recife.....					200					50
Rio de Janeiro.....					874				150	1.300
Santos.....				1.250	777				2.000	4.900
Rio Grande.....					130					80
Jaguarão.....				34	65				30	3
Sant'Anna do Livramento.....					1.069					1.800
Santa Victoria do Palmar.....					160					200
Total.....				2.858	3.371				4.880	9.780

EXPORTAÇÃO
EXPORTS
EXPORTATION

Annos..... }
Years }
Années..... }

1913 1915 1916 1917 1918

Paizes de Destino Countries of Destination Pays de Destination	KILOS					VALOR A BORDO NO BRASIL Value F. O. B. Valeur à bord au Brésil				
	1913	1915	1916	1917	1918	1913	1915	1916	1917	1918
Argentina.....				90.000	70.138				108.552	275.311
Italia.....				120					100	
Perú.....				1.440					2.400	
Uruguay.....					2.035					16.000
Grã-Bretanha.....				3.949	4.200				17.500	11.650
Uruguay.....					10					05
Allemanha.....	650					400				10.553
Argentina.....	1.435.822	1.815	27.582	1.500	2.225	14.901	2.510	12.078	1.000	62
Bolivia.....					70					100
Estados- Unidos.....	1.700			33	15	2.020			100	
Hollanda.....			600					3.000		
Italia.....	395					1.500				
Portugal.....		146			33		150			20
Uruguay.....	1.100	554	4.192	991	251.026	794	600	3.002	2.263	188.380
Argentina.....					925					2.551
Portugal.....					2.000					1.540
Uruguay.....					30.320					6.000
Argentina.....				1.924	130				2.150	800
Grã-Bretanha.....					367				2.700	750
Perú.....				900					30	8.235
Uruguay.....				34	2.874					

CLASSE III { Vegetaes e seus productos.
Vegetables and their products.
Végétaux et leurs produits.

Mercadorias e Portos de Procedencia Merchandise and Ports of Shipment Marchandises et Ports de Provenance	KILOS					VALOR A BORDO NO BRASIL Value F. O. B. Valeur à bord au Brésil				
	1913	1915	1916	1917	1918	1913	1915	1916	1917	1918
247 { Marfim vegetal (Jarina). Ivory, vegetable. Noix de corozo.										
Mandós.....			144.000	82.000				172.800	34.768	
Pará.....			9.000		20.800			3.816		10.360
Total.....			153.000	82.000	20.800			176.616	34.768	10.360
248 { Massas alimenticias. Alimentary pastes. Pâtes alimentaires.										
Mandós.....	20					20				
Amapá.....					60					90
Pará.....	20	115	151	160	11.945	16	46	60	298	18.632
Rio de Janeiro.....					50					50
Rio Grande.....					60					70
Pelotas.....				60					70	
Santa Victoria do Palmar.....					60					60
Total.....	40	115	151	229	12.175	36	46	60	363	18.902
249 { Massa de tomates. Tomatoes paste. Conserve de tomates.										
Recife.....			3.668	201.087	1.872			3.980	244.337	3.557
Rio de Janeiro.....				312.088	12				463.722	30
Rio Grande.....					2.300					4.224
Sant'Anna do Livramento.....				503	186				490	360
Bagé.....				30					30	
Uruguayana.....				2.608	280				2.087	280
São Borja.....					94					119
Total.....			3.668	516.316	4.744			3.980	710.666	8.560
250 { Medicamentos. Medicines. Médicaments.										
Mandós.....				3.120	108				11.600	338
Pará.....		6.865	15.768	14.705	786				44.566	1.081
Maranhão.....	197					410	12.769	47.807		
Recife.....	10					24				100
Rio de Janeiro.....	7.670	5.230	11.720	5.925	20.207	25.678	33.232	37.504	42.733	188.126
Santos.....	50	6.210	3.800	47	669	179	7.520	5.250	260	5.558
Paranaguá.....	50					100				
Rio Grande.....				410						154
Pelotas.....	390	300	360		51	708	643	643		177
Porto Alegre.....	45				181	120				1.020
Jaguarião.....			66	698	790				198	1.507
Sant'Anna do Livramento.....	20		1.146	11		30		2.257	31	
Quararã.....				35	78					249
Santa Victoria do Palmar.....			40		1.600				98	5.370
Bagé.....				1.625	2.274			100		4.847
Uruguayana.....	106			272	47				4.550	160
São Borja.....					324	986			764	878
Corumbá.....				95	671					14.936
Total.....	8.538	18.674	32.909	26.943	27.861	28.094	54.154	93.819	107.175	225.237

EXPORTAÇÃO
EXPORTS
EXPORTATION

Annos..... }
Years..... } 1913 1915 1916 1917 1918
Années..... }

Países de Destino Countries of Destination Pays de Destination	KILOS					VALOR A BORDO NO BRASIL Value F. O. B. Valeur à bord au Brésil				
	1913	1915	1916	1917	1918	1913	1915	1916	1917	1918
Estados-Unidos.....			153.000	82.000				176.616	34.768	
Portugal.....					20.800					10.360
Bolivia.....	20	115	151	169		16	46	60	293	
França.....					50					50
Perú.....	20					20				600
Portugal.....					415					18.122
Possessão Francaza (Guyana).....					11.590					130
Uruguay.....				60	120				70	
Argentina.....				437.515	2.642				618.796	4.805
Uruguay.....			3.668	78.801	2.102			3.980	91.870	3.955
Allemanha.....	1.176		2.118	988	3.037	13.100				42.091
Argentina.....	5.191	382				11.574	6.870	3.363	6.817	
Belgica.....	10		544	95		50	1.130	1.270	110	
Bolivia.....		80				750	14.990	19.229		
Chilo.....	269	318	1.363	100			11.629	54.145	44.566	100
Colombia.....		6.785	16.586	14.712	5					
Estados-Unidos.....	40					129				250
França.....	10	594		47	91	24	882			2.000
Grã-Bretanha.....		6.210					7.520			
Hespanha.....			4.309	644	621	1.190		3.000	500	3.105
Italia.....	1.190				671	65				14.986
Paraguay.....	30			3.020	828				11.460	1.844
Perú.....					66	419		200		475
Portugal.....	197		32		175					350
Possessão Portuguesa (Cabo Verde).....					22.367	793	11.133	12.612	43.272	160.336
Uruguay.....	425	4.305	7.957	7.337						

CLASSE III { Vegetaes e seus productos.
Vegetables and their products.
Végétaux et leurs produits.

Mercadorias e Portos de Procedencia Merchandise and Ports of Shipment Marchandises et Ports de Provenance	KILOS					VALOR A BORDO NO BRASIL Value F. O. B. Valeur à bord au Brésil				
	1913	1915	1916	1917	1918	Mil Réis { Papel. Paper. Papier.				
CLASSE III (continuação)	1913	1915	1916	1917	1918	1913	1915	1916	1917	1918
251 { Milho. Maize or India corn. Maïs.										
Manáos.....	1.200					260				
Pará.....			180.000	1.787.080	1.620.220			32.500	379.119	449.620
Maranhão.....			1.783.848	5.072.280	2.070.180			400.500	980.111	628.595
Iha do Cajueiro.....			6.644	972.049	3.226.234			1.661	173.699	945.888
Fortaleza.....				2.334.437	2.959.040				315.518	665.990
Recife.....			1.906.560	2.504.120	123.000			276.260	297.211	16.728
Maceió.....			935.460	1.648.099				77.311	174.933	
Rio de Janeiro.....				4.685.667	100				743.015	23
Santos.....				4.974.852	4.266.000				847.034	828.900
Fóz do Iguassú.....				13.780					1.833	
Jaguarão.....			60	120	60			12	24	12
Sant'Anna do Livramento.....			98.860	1.200				19.772	180	
Santa Victoria do Palmar.....			720	300				144	60	
Bagé.....				950	300				142	60
Uruguayana.....			20.800	35.412	100			4.100	4.262	20
Itaquí.....				18.800					2.388	
São Xavier.....					1.200					126
Corumbá.....				5.270					1.148	
Total	1.200		4.932.952	24.054.425	14.275.450	260		812.329	3.926.677	3.535.971
252 { Objectos indígenas. Native objects. Objets indigènes.										
Manáos.....	50					100				
Pará.....		234					1.000			
Maranhão.....	113					300				
Victoria.....	1					5				
São Francisco.....	260					335				
Total	424	234				740	1.000			
253 a 257 { Oleos vegetaes Vegetables oils Huiles végétales } Total	83.802	88.557	532.414	2.020.824	6.593.501	180.285	135.188	810.459	3.234.620	16.745.486
253 { Oleo de caroço de algodão. Cotton seed oil. Huile de graines de coton.										
Pará.....					24.759					53.900
Recife.....				291.110	69.474				300.741	75.933
Maceió.....					20.524					62.000
Rio de Janeiro.....				407.850	543.092				645.832	1.550.948
Santos.....				436.755	1.388.810				632.484	3.041.085
Rio Grande.....					1.800					3.600
Porto Alegre.....					25.275					48.880
Sant'Anna do Livramento.....					1.930					4.235
Quarahy.....					3.244					11.208
Uruguayana.....					570					885
São Boija.....					20					45
Total				1.135.715	2.079.501				1.588.057	4.862.639
254 { Oleo de côco. Coco-nut oil. Huile de palme.										
Iha do Cajueiro.....					14.800					26.400
Recife.....					5.928					14.992
Bahia.....				1.000	14.540				1.600	16.951
Rio de Janeiro.....				71.230	311.337				120.024	310.342
Santos.....					21.258					47.110
Total				72.230	367.863				130.624	921.795

EXPORTAÇÃO
EXPORTS
EXPORTATION

Annos..... }
Years..... } 1913 1915 1916 1917 1918
Années..... }

Países de Destino Countries of Destination Pays de Destination	KILOS					VALOR A BORDO NO BRASIL Value F. O. B. Valeur à bord au Brésil				
	1913	1915	1916	1917	1918	Mil Réis (Papel, Paper, Papier)				
	1913	1915	1916	1917	1918	1913	1915	1916	1917	1918
Argentina.....			20.800	76.580	1.260			4.160	9.591	126
Bolivia.....				1.070					308	
Estados-Unidos.....				1.971.800					309.124	
França.....				4.452.379	4.266.000				773.733	828.900
Grã-Bretanha.....			4.721.762	14.328.574	9.949.250			765.741	2.327.814	2.695.613
Hespanha.....				30.000					4.800	
Italia.....				3.183.840					499.399	
Paraguay.....				4.200					840	
Perú.....	1.200				10.000	260				1.660
Portugal.....			90.750	3.000				22.500	600	
Possessão Franceza (Guyana).....					48.450					9.580
Uruguay.....			99.640	2.982	460			19.928	468	92
<hr/>										
Allemanha.....	374					640				
Estados-Unidos.....	50	234				100	1.000			
<hr/>										
Argentina.....				803.315	1.636.468				1.215.815	3.841.031
Estados-Unidos.....				25.000					41.250	
França.....					7.600					15.200
Hespanha.....					111.780					303.160
Italia.....					23.950					47.900
Perú.....					1.000					1.800
Possessão Britannica (Colônia do Cabo).....					5.790					11.400
Possessão Franceza (Guyana).....					23.759					52.100
Uruguay.....				217.400	219.244				330.992	589.448
<hr/>										
Argentina.....				22.770	194.449				44.553	518.048
Estados-Unidos.....				1.240	14.800				2.358	26.400
França.....				10.390					21.000	
Hespanha.....					14.540					18.951
Italia.....					10.250					17.000
Uruguay.....				37.830	183.824				62.715	343.396

CLASSE III { Vegetaes e seus productos.
Vegetables and their products.
Végétaux et leurs produits.

Mercadorias e Portos de Procedencia Merchandise and Ports of Shipment Marchandises et Ports de Provenance	KILOS					VALOR A BORDO NO BRASIL Value F. O. B. Valeur à bord au Brésil				
	1913	1915	1916	1917	1918	1913	1915	1916	1917	1918
CLASSE III (continuação)										
Oleos (continuação). Oils (continued). Huiles (suite).										
255 { Oleo de copahyba. Copahyba oil. Baume de copahu.										
Manãos.....	2.141	4.753	7.730	5.130	3.044	4.767	5.261	19.395	10.574	7.777
Itacoatiara.....	2.266	2.425	1.412	1.026	5.030	2.639	3.187	2.165
Obidos.....	5.133	11.395
Pará.....	57.873	34.842	124.450	105.631	102.236	128.559	64.432	360.016	301.435	538.587
Maranhão.....	10.143	11.121	7.202	11.696	25.846	25.088	27.959	18.763	40.539	114.185
Recife.....	2.599	8.934
Bahia.....	1.888	502	3.652	982
Rio de Janeiro.....	1.345	890	1.891	2.300	2.500	0.700
Total.....	79.424	54.988	141.744	123.483	225.616	178.481	103.573	404.761	354.713	676.183
256 { Oleo de mamona. Castor seed oil. Huile de ricin.										
Recife.....	12.417	42.526	12.864	57.285
Maceió.....	105	109
Bahia.....	6.980	7.000
Rio de Janeiro.....	4.580	153.855	603.702	3.013.349	7.400	178.410	1.018.484	7.948.784
Santos.....	3.320	174.285	54.016	773.770	2.870	140.462	82.071	2.104.889
Porto Alegre.....	200	840	320	2.000
Total.....	7.900	333.140	678.320	3.830.485	10.270	327.872	1.120.848	10.112.958
257 { Oleos vegetaes, não especificados. Vegetable oils, unenumerated. Huiles végétales, non dénommées.										
Itacoatiara.....	33	100
Pará.....	640	27	184	57.393	300	200	368	114.197
Maranhão.....	20	30
Portaleza.....	80	449	50	100
Cabedello.....	68	44
Recife.....	340	800
Penedo.....	978	450
Bahia.....	32	11.675	23.588
Rio de Janeiro.....	2.592	25.230	56.441	7.027	100	930	20.300	76.420	16.600	280
Santos.....	407	580	2.010	10.250	1.000	1.000	2.700	15.300
Porto Alegre.....	6.565	9.050
Sant'Anna do Livramento.....	10.355	1.180	20.710	2.784
Uruguayana.....	2.533	3.812
Total.....	4.378	25.669	57.530	19.576	90.036	1.804	21.340	77.820	40.378	169.911
258 { Paina. Paine (vegetable silk). Paina (soie végétale).										
Manãos.....	688	483
Pará.....	827	561	5.051	665	505	1.761
Maranhão.....	162	250
Ilha do Cajueiro.....	619	619
Recife.....	71	100	100	240
Bahia.....	21.531	1.102	16.136	11.682	12.685	14.182	1.700	25.798	15.855	14.805
Rio de Janeiro.....	454	2.428	791	467	3.667	1.057
Santos.....	2.234	342	7.099	3.960	684	28.020
São Francisco.....	60	30
Total.....	21.591	2.677	19.618	20.622	20.675	14.212	2.848	31.086	22.586	44.122

EXPORTAÇÃO
EXPORTS
EXPORTATION

Annos..... }
Years..... } 1913 1915 1916 1917 1918
Années.... }

Países de Destino Countries of Destination Pays de Destination	KILOS					VALOR A BORDO NO BRASIL Value F. O. B. Valeur à bord au Brésil						
	1913	1915	1916	1917	1918	Mil Réis	Papel. Papier. Papier.	1913	1915	1916	1917	1918
Allemanha.....	24.292					53.665						
Argentina.....		445			852		500					2.950
Estados-Unidos.....	40.209	31.257	83.750	95.502	94.682	89.322	56.023	238.191	274.385	272.950		
França.....	1.884	2.969	9.800			4.363		7.074	24.500			
Grã-Bretanha.....	13.030	23.061	55.025	18.181	130.082	31.131	46.750	159.496	55.828	400.283		
Italia.....		225					300					
Argentina.....		1.000	28.580	12.183	333.948		2.200	29.840	17.368	880.054		
Grã-Bretanha.....			130.000	1.218	5.200			98.800	1.462	13.520		
Estados-Unidos.....			161.000	551.581	669.249			187.637	844.289	1.786.459		
França.....			3.375	88.368	797.750			3.000	213.801	2.188.858		
Hespanha.....			40	6.450	203.235			25	16.770	557.990		
Italia.....		1.670			1.245.862		1.670			3.133.008		
Portos da Grã-Bretanha á ordem.....					519.200					1.402.640		
Possessão Britannica (Colônia do Cabo).....					1.620					4.564		
Suissa.....					28.700					86.100		
Uruguay.....		4.330	10.145	18.520	25.721		6.400	10.570	27.158	59.765		
Allemanha.....	880					180						
Argentina.....	1.400	10.069	33.480	4.300	5.308	700	15.340	47.000	10.400	6.662		
Belgica.....	392					100						
Estados-Unidos.....	640		6.307	1.421	7.187	300		12.200	1.668	8.753		
Grã-Bretanha.....	1.046		482		10.975	494		200		22.400		
Hespanha.....					11.200					15.300		
Italia.....					10.250					1.580		
Perú.....					618					33.660		
Portugal.....	20				18.700	30				48.878		
Possessão Francesa (Guyana).....					20.308					10.364		
Uruguay.....		6.600	17.261	13.855	5.490		6.000	18.420	28.310			
Allemanha.....	18.088					12.162						
Argentina.....		1.162	7.980	7.717	8.447		1.700	10.393	10.891	10.912		
Belgica.....	2.903					1.450						
Estados-Unidos.....			69	4.630				48	7.388			
França.....			7.200					13.572				
Grã-Bretanha.....	600	963		619		600	648		619			
Hespanha.....					7.099					28.020		
Portugal.....		552	1.144	5.021	100		500	1.228	753	240		
Uruguay.....			3.234	2.635	5.029			5.845	2.935	4.950		

CLASSE III { Vegetaes e seus productos.
Vegetables and their products.
Végétaux et leurs produits.

Mercadorias e Portos de Procedencia Merchandise and Ports of Shipment Marchandises et Ports de Provenance	KILOS					VALOR A BORDO NO BRASIL Value F. O. B. Valeur à bord au Brésil				
	1913	1915	1916	1917	1918	1913	1915	1916	1917	1918
259 { Pimentas e pimentões. Peppers all kinds. Poivre et poivrons.										
Rio de Janeiro.....	283	129	45			280	165	100		
Total	283	129	45			280	165	100		
260 { Plantas vivas. Live plants. Plantes de pépinière.										
Manãos.....						200		400		
Recife.....						29.059	2.507	23.070	7.870	
Maceió.....						350				
Bahia.....							400	2.500	4.070	300
Victoria.....						500				
Rio de Janeiro.....						22.810	19.408	44.485	44.563	12.080
Santos.....						7.750	1.750	4.475	3.830	2.900
Parangui.....								100		
São Francisco.....									20	
Florianopolis.....										
Rio Grande.....						985	3.274	1.115	1.595	665
Pelotas.....						625	10		100	
Porto Alegre.....										150
Sant'Anna do Livramento.....						50			250	479
Uruguayana.....										532
Total						62.329	27.539	76.054	62.998	17.606
261 { Rapadura. Cake sugar. Râclure de sucre.										
Pará.....										
Rio de Janeiro.....	171	120	71		1.650					825
Pelotas.....				153		107	70	41	107	
Porto Alegre.....			400	3.100					2.440	
Jaguarião.....	1.000	1.441	3.080	180				310	200	
Sant'Anna do Livramento.....	508		4.731	2.530	328	328	865	2.372	3.280	1.682
Quaraby.....			7.180	9.195	590	165		5.572	5.517	448
Santa Victoria do Palmar.....		1.808	1.227	818	340		1.082	951	491	228
Bagé.....		598	663	60	460		341	553	50	368
Uruguayana.....				2.200	2.545					50
São Borja.....	480	344	600	2.015	915	172	200		1.374	1.894
Total	2.107	4.276	13.211	22.547	9.220	770	2.564	10.099	14.713	6.159
262 { Rédes. Nets Filets et hamaos.										
Manãos.....										
Pará.....				110					710	
Recife.....				9	677					4.900
Total				128	677				755	4.900
263 { Residuos vegetaes, não especificados. Vegetable residues, unenumerated. Déchets végétaux, non dénommés.										
Maranhão.....	5.000					250				
Ilha do Cajueiro.....										
Recife.....	119.592		35.087	6.534	15.000	11.099		2.000	200	1.500
Rio de Janeiro.....				193					200	
Santos.....				187.868					19.274	
São Francisco.....				2.908					500	
Porto Alegre.....				18.000					8.700	
Total	124.592		35.087	215.563	15.000	11.349		2.000	28.874	1.500

EXPORTAÇÃO
EXPORTS
EXPORTATION

Annos..... }
Years..... } 1913 1915 1916 1917 1918
Années..... }

Países de Destino Countries of Destination Pays de Destination	KILOS					VALOR A BORDO NO BRASIL Value F. O. B. Valeur à bord au Brésil				
	1913	1915	1916	1917	1918	1913	1915	1916	1917	1918
Portugal.....	283	129	45			280	165	100		
Allemanha.....						7.615				
Argentina.....						16.414	16.909	27.079	20.610	6.899
Belgica.....						6.200			520	
Chile.....						450		100		
Estados- Unidos.....						4.315	4.802	40.345	38.377	3.400
França.....						3.000				
Grã-Bretanha.....						21.330	2.788	2.200		300
Hespanha.....						30		300	50	
Italia.....						120				
Portugal.....						210	55	500	720	
Uruguay.....						2.645	2.925	5.530	2.721	7.007
Argentina.....	290	44	600	1.458	640	116	26	300	917	455
França.....	171	120	20	101		107	70	12	57	
Portugal.....			51	52				29	50	
Possessão Franceza (Guyana).....						1.650				825
Uruguay.....	1.646	4.112	12.540	20.986	6.930	547	2.468	9.758	18.689	4.879
Bolivia.....										580
Perú.....				119					710	
Portugal.....				9					45	
Possessão Franceza (Guyana).....						616				4.320
Argentina.....				208.836					28.474	
Estados- Unidos.....			85.067					2.000		
França.....				193					200	
Grã-Bretanha.....				6.534	16.000				200	1.500
Portugal.....	11.992					949				
	112.600					10.400				


CLASSE III { Vegetaes e seus productos.
Vegetables and their products.
Végétaux et leurs produits.

Mercadorias e Portos de Procedencia Merchandise and Ports of Shipment Marchandises et Ports de Provenance	KILOS					VALOR A BORDO NO BRASIL Value F. O. B. Valeur à bord au Brésil				
	1913	1915	1916	1917	1918	Mil Réis { Papel. Paper. Papier.				
CLASSE III (continuação)	1913	1915	1916	1917	1918	1913	1915	1916	1917	1918
264 { Retalhos de panno. Linen remnants or shred. Déchets de toile.										
Recife.....		6.674					3.000			
Rio de Janeiro.....		4.043		286	123.620		5.241		166	177.784
Total.....		10.717		286	123.620		8.241		166	177.784
265 { Saccos vazios. Empty bags Sacs vides.										
Rio de Janeiro.....					81.248					303.300
Santos.....					169.591					1.326.513
Paranaguá.....					17.000					26.000
São Francisco.....					1.750					2.500
Porto Alegre.....					47.130					346.500
Sant'Anna do Livramento.....					5.160					15.850
Uruguayana.....					5.486					8.789
Itaqui.....					520					260
Total.....					327.885					2.029.692
266 { Sementes, não especificadas. Seeds, unenumerated. Graines à ensemenecer.										
Mandós.....		49					294			
Iacoutiara.....		1.055					247			
Pará.....	218	1.618	9.586	11.245	0.770	270	524	3.406	5.415	6.616
Maranhão.....	1.250	330	760			650	70	700		
Iha do Cajueiro.....		37.374		29.669			3.471		3.707	
Fortaleza.....		1.214		55			350		15	
Natal.....		5.280					529			
Cabedello.....		5					1			
Recife.....		30.916		433			5.000		380	
Maceió.....			40					4		
Bahia.....	3.630	120				1.650	20			
Rio de Janeiro.....	56.211	2.968	22.219	57.539	3.840	85.922	8.840	18.718	30.300	11.750
Santos.....	262	1.316	1.285	5.833	279	300	1.168	535	1.504	882
Rio Grande.....	20					20				
Uruguayana.....					116					50
Porto Esperança.....					12.480					7.648
Total.....	61.591	82.251	33.890	104.774	23.494	88.812	20.514	23.363	41.321	26.891
267 { Tomates. Fresh tomatoes. Tomates fraiches.										
Rio de Janeiro.....			5.820	9.000	23.350			4.650	4.500	15.100
Santos.....			18.757					7.503		
Rio Grande.....			1.170					300		
Total.....			25.747	9.000	23.350			12.543	4.500	15.100
268 { Vinho. Wino. Vin.										
Rio de Janeiro.....	1.571					2.030				
Santos.....				235					300	
Paranaguá.....	25					20				13
Rio Grande.....					22					128
Porto Alegre.....	8.184			800	210	2.297			654	1.188
Jaguarão.....		90	540	3.540	1.968			192	1.835	2.344
Sant'Anna do Livramento.....	200	5.903	10.575	26.635	4.940	60	1.842	3.754	10.654	322
Quarabhy.....			352	1.378	728			125	551	2.775
Santa Victoria do Palmar.....	640	1.130	1.920	30	4.822	360	352	682	40	4.875
Bagé.....				7.994	0.704				3.198	199
Uruguayana.....		1.220	1.240	2.440	358		381	440	976	
São Borja.....		80	70	1.188			25	25	467	
Total.....	10.620	8.423	14.697	44.270	22.752	4.767	2.628	5.218	18.675	11.784

EXPORTAÇÃO
EXPORTS
EXPORTATION

Annos..... }
Years..... } 1913 1915 1916 1917 1918
Années..... }

Países de Destino Countries of Destination Pays de Destination	KILOS					VALOR A BORDO NO BRASIL Value F. O. B. Valeur à bord au Brésil				
	1913	1915	1916	1917	1918	1913	1915	1916	1917	1918
Argentina.....					123.620					177.784
Estados- Unidos.....				286					166	
Grã-Bretanha.....		10.717					8.241			
Argentina.....					207.919					1.376.963
Uruguay.....					119.966					652.720
Allemanha.....	1.865					1.370				5.705
Argentina.....			924	1.164	4.753			740	1.090	
Belgica.....	15.115					15.260				
Estados- Unidos.....	5.627	3.057	4.876	57.821	3.041	14.066	8.978	12.910	30.597	5.236
Francia.....	34.781	90		22		57.046	20		74	
Grã-Bretanha.....	4.203	65.396	27.070	40.249	5.900	1.070	9.780	8.928	8.510	9.900
Hespanha.....		120					20			
Paraguay.....				5.414					980	
Portugal.....		12.272	760				548	700		
Uruguay.....		1.310	260	104	9.800		1.168	85	100	6.000
Argentina.....			24.577	9.000	23.350			12.153	4.500	15.100
Uruguay.....			1.170					390		
Argentina.....	1.650	880	70	1.403	72	2.050	275	25	767	63
Portugal.....	30					30				
Uruguay.....	8.040	7.543	14.627	42.867	22.680	2.687	2.353	6.193	17.908	11.721



CLASSE IV

ESPECIES METALLICAS E NOTAS DE BANCO, ESTRANGEIRAS

SPECIES AND BANKNOTES OF FOREIGN ISSUE

ESPÈCES MÉTALLIQUES ET BILLETS DE BANQUE, ÉTRANGERS


CLASSE IV { Especies metallicas e notas de banco, estrangeiras.
Species and banknotes of foreign issue.
Espèces métalliques et billets de banque, étrangers.

Moedas e Portos de Procedencia Species and Ports of Shipment Monnaies et Ports de Provenance	QUANTIDADE					VALOR A BORDO NO BRASIL Value F. O. B. Valeur à bord au Brésil					
	CLASSE IV	1913	1915	1916	1917	1918	1913	1915	1916	1917	1918
ESPECIES METALLICAS E NOTAS DE BANCO, ESTRANGEIRAS SPECIES AND BANKNOTES OF FOREIGN ISSUE ESPECES METALLIQUES ET BILLETS DE BANQUE ÉTRANGERS.....	Total.....						90.910.560	97.934.509	3.224.414	672.779	9.526
269 { Moedas de ouro..... Gold coins..... Monnaies d'or.....	Total.....	—	—	—	—	—	90.910.560	97.780.871	2.985.888	605.458
269A { Libras esterlinas. Pounds sterling. Livres sterling.											
Recife.....			6.000					113.858			
Fortaleza.....			4.415					77.915			
Rio de Janeiro.....	5.884.932	2.289.173	104.082	32.663		87.973.080	43.317.580	2.115.753	639.793		
Santos.....		5.000						98.462			
Porto Alegre.....		1.004						17.047			
Total.....	5.884.932	2.305.592	104.082	32.663		87.973.980	43.625.462	2.115.753	639.793		
269B { Marcos. Marks. Marks.											
Rio de Janeiro.....	4.000.000		289.000			2.936.580		286.538			
Total.....	4.000.000		289.000			2.936.580		286.538			
269C { Francos (francezes). Francs (french). Francs (français).											
Rio de Janeiro.....		7.762.700	659.200	37.760			5.666.818	533.919	25.375		
Total.....		7.762.700	659.200	37.760			5.666.818	533.919	25.375		
269D { Dollars (Americanos). Dollars (American). Dollars (Américains).											
Rio de Janeiro.....		12.281.545	2.662				48.405.117	11.447			
Total.....		12.281.545	2.662				48.405.117	11.447			
269E { 20\$ brasileiros. Brazilian 20\$000 20\$ brésiliens.											
Rio de Janeiro.....		751	896	7			33.474	37.731	290		
Total.....		751	896	7			33.474	37.731	290		
270 { Moedas de prata. Silver coins. Monnaies d'argent.											
Fortaleza.....								1.000			
Total.....								1.000			
271 { Notas de banco. Banknotes. Billets de banque.											
Rio de Janeiro.....							203.638	238.026	7.321	9.526	
Total.....							203.638	238.026	7.321	9.526	

EXPORTAÇÃO
EXPORTS
EXPORTATION

Annos..... } 1913 1915 1916 1917 1918
Years..... }
Années..... }

Paizes de Destino Countries of Destination Pays de Destination	QUANTIDADE					VALOR A BORDO NO BRASIL Value F. O. B. Valeur à bord au Brésil				
	1913	1915	1916	1917	1918	1913	1915	1916	1917	1918
Allemanha.....	410.000					6.150.000				
Argentina.....	1.755.000	431.504	14.100	12.063		26.325.000	8.213.910	295.063	230.735	
Estados-Unidos.....	200	390.915	11.000			3.000	7.789.298	230.191		
Franga.....	270.000	3.000				4.050.000	56.609			
Grã-Bretanha.....	3.329.732	1.380.320	78.982			49.045.980	25.606.732	1.590.499		
Hollanda.....		7.600					143.410			
Portugal.....		89.009		20.000			1.750.358		409.060	
Uruguay.....	100.000	3.253				1.500.000	65.145			
Allemanha.....	2.000.000					1.408.290				
Argentina.....	2.000.000		289.000			1.408.290		286.538		
Argentina.....		510.000	637.200	37.760			395.237	515.671	25.375	
Estados-Unidos.....		308.700	22.000				292.506	18.248		
Grã-Bretanha.....		6.874.000					4.971.603			
Hollanda.....		10.000					7.472			
Estados-Unidos.....		5.721.010	2.062				22.759.297	11.447		
Grã-Bretanha.....		6.560.635					25.645.820			
Argentina.....		490	632	7			21.701	26.619	290	
Estados-Unidos.....		201	264				11.773	11.112		
Estados-Unidos.....								1.000		
Argentina.....							77.980		7.321	
Estados-Unidos.....							23.970			
Grã-Bretanha.....							13.638	238.026		
Uruguay.....							88.000			9.520



EXPORTAÇÃO DE MERCADORIAS NACIONAES

EXPORT OF BRAZILIAN MERCHANDISE

EXPORTATION DE MARCHANDISES BRÉSILIENNES

EXPORTAÇÃO DE MERCADORIAS NACIONAES
EXPORT OF BRAZILIAN MERCHANDISE
EXPORTATION DE MARCHANDISES BRÉSILIENNES

MERCADORIAS MERCHANDISE MARCHANDISES	Unidade Unit Unité	QUANTIDADE QUANTITY QUANTITÉ					VALOR A BORDO NO BRASIL Value F. O. B. Valeur à bord au Brésil					
		1913	1915	1916	1917	1918	1913	1915	1916	1917	1918	
							Mil Réis	Papier. Paper.		Papier. Papier.		
CLASSE I.												
Animas e seus productos. Animals and their products. Animaux et leurs produits.												
1	{ Adubos animas. Fertilizers. Engrais animaux.	Kilog.	6.000	207.640	25.000	747.016	607.891	120	0.250	500	204.928	50,000
2	{ Animas dessecados. Desiccated animals. Animaux naturalisés.	"	1.504	193	20	25	9.205	2.000	150	600		
3 a 8	{ Animas vivos. Live stock. Animaux vivants.											
3	{ Gado cavallar. Horses and mares. Chevaux.	Cabeça Head Tête	3	12		128	80	520	720		10.050	22,000
4	{ Gado lanigero. Sheeps and lambs. Moutons.	"		77	323	1.561	2.500		688	4.051	45.650	37,944
5	{ Gado muar. Mules. Mules.	"			1.204		30			268.160		4.500
6	{ Gado suino. Swine. Pores.	"		12	60	2.287	3.983		480	1.570	91.480	391.680
7	{ Gado vaccum. Bovine. Bœufs.	"	3	32.563	5.517	20.202	42.230	6.430	3.250.300	710.616	3.575.100	7.361.680
8	{ Animas vivos, não especificados. Live stock, unenumerated. Animaux vivants, non denommés.	"						3.750	11.390	13.355	20.813	1.315
	Total 3 a 8.	"						10.750	3.269.578	998.352	3.761.993	7.818.919
9	{ Azeite de baleia. Whale oil. Huile de baleine.	Kilog.	921.780	267.880		32.906	209.732	183.567	53.040		8.753	89.960
10	{ Banha. Lard. Saindoux.	"	25.345	3.006	3.724	10.234.701	13.269.680	28.839	4.841	5.922	17.744.825	26.161.205
11	{ Barbatanas. Whalebones. Fanons de baleine.	"		100					20			
12	{ Bucho de peixe. Fish maw. Vessies natatoires de poisson.	"	37.524	35.753	46.590	22.476	18.528	63.350	62.217	81.122	48.745	47.425
13	{ Calçado. Boots and shoes. Chaussures.	"		15.576	360	1.070	1.403		94.000	1.250	9.205	18.160
14	{ Camarão secco. Dried shrimps. Crevettes sèches.	"	691	715	3.824	3.341	3.392	744	867	3.424	5.741	6.708
1	{ Carne em conserva. Preserved meat. Conserves de viande.	"	223.329	123.433	856.116	6.551.586	17.223.045	200.171	162.738	1.584.358	9.206.291	26.301.634

EXPORTAÇÃO DE MERCADORIAS NACIONAES

EXPORT OF BRAZILIAN MERCHANDISE

EXPORTATION DE MARCHANDISES BRÉSILIENNES

MERCADORIAS MERCHANDISE MARCHANDISES	Unidade Unit Unité	VALOR A BORDO NO BRASIL Value F. O. B. Valeur à bord au Brésil										
		Equivalente em £ esterlinas Equivalent in pounds sterling Equivalent en livres sterling					Por unidade em réis, papel Per unit in reis, paper Par unité en reis, papier					
		1913	1915	1916	1917	1918	1913	1915	1916	1917	1918	
CLASSE I.												
Animaes e seus productos. Animals and their products, Animaux et leurs produits,												
1	{ Adubos animaes. Fertilizers..... Engrais animaux.	Kilog.	8	322	25	11,533	2,585	\$020	\$033	\$020	\$274	\$082
2	{ Animaes dessecados. Desiccated animals..... Animaux naturalisés.	"	614	107	7	34	6\$121	10\$363	7\$500	24\$000
3 a 8	{ Animaes vivos. Live stock. Animaux vivants.											
3	{ Gado cavallar. Horses and mares..... Chevaux.	Cabeça Head Tête	36	36	1,124	1,128	173\$333	60\$000	155\$856	275\$000
4	{ Gado lanigero. Sheeps and lambs..... Moutons.	"	34	230	2,584	2,093	8\$935	14\$399	29\$244	15\$140
5	{ Gado muar. Mules..... Mules.	"	13,248	255	222\$724	150\$000
6	{ Gado suino. Swine..... Porcs.	"	24	78	5,181	19,939	40\$000	26\$170	40\$000	98\$300
7	{ Gado vaccum. Bovine..... Bœufs.	"	432	102,437	35,114	202,406	387,585	100\$000	128\$805	176\$967	174\$320
8	{ Animaes vivos não especificados. Live stock, unenumerated..... Animaux vivants, non denommés.	"	250	578	605	1,608	73
	Total 3 a 8.....	"	717	163,109	49,335	212,993	411,074
9	{ Azeite de baleia. Whale oil..... Huile de baleine.	Kilog.	12,238	2,726	428	4,880	\$199	\$198	\$266	\$428
10	{ Banha. Lard..... Saindoux.	"	1,923	243	293	968,558	1,410,043	1\$133	1\$342	1\$590	1\$733	1\$972
11	{ Barbatanas. Whalebones..... Fanons de baleine.	"	1	\$200
12	{ Bucho de peixe. Fish maw..... Vessies natatoires de poisson.	"	4,223	3,259	4,040	2,512	2,620	1\$688	1\$740	1\$741	2\$168	2\$560
13	{ Calçado. Boots and shoes..... Chaussures.	"	4,943	60	492	944	6\$035	3\$473	8\$610	12\$950
14	{ Camarão secco. Dried shrimps..... Crevettes sèches.	"	50	46	138	283	366	1\$077	1\$213	\$895	1\$718	1\$977
15	{ Carne em conserva. Preserved meat..... Conserves de viande.	"	13 345	8,201	78,571	514,695	1,402,892	\$896	1\$318	1\$850	1\$405	1\$527

EXPORTAÇÃO DE MERCADORIAS NACIONAES (Continuação).
 EXPORTS OF BRAZILIAN MERCHANDISE (Continued).
 EXPORTATION DE MARCHANDISES BRÉSILIENNES (Suite).

MERCADORIAS MERCHANDISE MARCHANDISES	Unidade Unit Unité	QUANTIDADE QUANTITY QUANTITÉ					VALOR A BORDO NO BRASIL Value F. O. B. Valeur à bord au Brésil				
		1913	1915	1916	1917	1918	1913	1915	1916	1917	1918
16 { Carne resfriada e congelada. Frozen and chilled meats. Viandes frigorificas.	Kilog.		8.513.970	33.660.936	66.451.967	60.508.678		6.121.509	28.192.589	60.232.840	60.755.109
17 { Carne secca (Xarque). Jerked beef. Viande secca.	"	20.554	2.265.080	7.121.603	8.728.015	4.809.316	22.182	2.164.692	7.555.949	9.830.254	7.296.008
18 { Cascos de tartaruga. Tortoise shells. Ecailles de tortue.	"	743	229	474	104		9.538	3.818	7.726	1.850	
19 { Caseina. Caseine. Caseine.	"				71.902	199.500				104.116	292.800
20 { Cera de abelha. Beeswax. Cire d'abeilles.	"	123.834	54.540	330.783	261.847	117.524	240.415	131.165	855.744	864.041	366.714
21 { Cerdas. Bristles. Soies de sanglier.	"	1.060		1.243			949		21.880		
22 { Chifres. Horns. Cornes de bétail.	"	1.472.092	298.093	651.848	418.699	1.174.747	450.644	96.922	147.999	135.633	251.442
23 { Cinza de ossos. Bone ash. Os calcinés à blanc.	"	2.052.647	4.698.871	3.620.746	2.037.800		59.222	225.793	245.078	141.970	
24 a 29 { Couros e suas manufacturas. Hides and manufactures of leather. Cuirs et ouvrages en cuir.											
24 { Aparas de couros. Scrap leather. Déchets de cuir.	"	81.769	6.605	5.593	5.288	1.790	8.976	1.041	1.141	2.261	100
25 { Couros de cavallo. Horse hides. Cuirs de cheval.	"	2.474	21.735	53.332	18.110	25.330	4.491	30.616	75.454	14.491	35.775
26 { Couro curtido e sola. Tanned leather. Cuirs tanués.	"	6.854	1.247.046	818.012	381.076	173.954	16.290	4.281.703	2.780.076	2.397.823	1.203.206
27 { Couros vaccuns salgados. Salted ox hides. Cuirs de bœuf, salés.	"	31.640.227	26.736.571	34.565.897	28.908.192	37.880.769	22.917.340	30.260.397	43.675.787	47.744.444	55.110.305
28 { Couros vaccuns seccos. Dried ox hides. Cuirs de bœuf, secs.	"	9.742.284	17.991.355	18.072.834	10.608.885	7.495.371	15.242.082	33.525.638	41.247.948	28.639.729	18.679.811
29 { Manufacturas de couro, não especificadas. Leather manufactures, unenumerated. Produits manufacturés de cuir, non dénommés.	"		838		216	345		1.500		194	3.770
Total 24 a 29	"	41.473.608	46.004.750	53.516.568	39.917.667	45.586.568	38.189.179	68.109.985	87.780.406	78.798.942	75.022.967
30 { Crina animal. Horse hair. Crins bruts.	"	437.964	364.968	459.904	276.502	209.297	536.288	502.876	666.431	408.455	309.461
32 { Extracto e caldo de carne. Extracts of meat. Extrait et jus viande.	"	13.854	23.854	17.442	42.762	186.600	31.839	65.691	28.068	101.933	909.234
33 { Garras ou unhas. Hoofs. Griffes et sabots.	"	255.034	98.075	109.302	190.288	141.211	20.864	5.572	11.109	21.434	11.676
34 { Glicerina. Glycerine. Glycérine.	"	434.520	376.226	397.435	321.077	336.107	420.378	971.383	1.507.506	1.346.333	1.531.733
35 { Grude ou colla. Glue. Colle brute.	"	49.269	61.746	52.417	360.475	438.072	122.481	263.917	154.347	460.751	677.699

CLASSE I { Animas e seus productos (Continuação).
Animals and their products (Continued).
Animaux et leurs produits (Suite).

MERCADORIAS MERCHANDISE MARCHANDISES	Unidade Unit Unité	VALOR A BORDO NO BRASIL Value F. O. B. Valeur à bord au Brésil									
		Equivalente em ff esterlinas Equivalent in pounds sterling Equivalent en livres sterling					Por unidade em réis, papel Per unit in reis, paper Par unité en reis, papier				
		1913	1915	1916	1917	1918	1913	1915	1916	1917	1918
16 { Carne resfriada e congelada. Frozen and chilled meats..... Viandes frigorifiées.	Kilog.		309,706	1,414,460	3,184,461	3,246,395		\$719	\$338	\$906	\$004
17 { Carne secca (Xarque). Jerked beef..... Viande sèche.	»	1,470	108,885	373,694	542,944	382,438	1\$079	\$955	1\$061	1\$125	1\$517
18 { Cascos de tartaruga. Tortoise shells..... Ecailles de tortue.	»	636	198	392	92		12\$338	16\$073	16\$300	17\$800	
19 { Caseína. Caseins..... Caseine.	»				5,721	15,807				1\$448	1\$468
20 { Cera de abelha. Beeswax..... Cire d'abeilles.	»	16,028	6,591	42,588	44,204	19,508	1\$941	2\$405	2\$587	3\$300	3\$120
21 { Cerdas. Bristles..... Soies de sanglier.	»	68		1,051			\$890		1\$200		
22 { Chifres. Horns..... Cornes de bétail.	»	30,043	4,950	7,858	7,622	13,419	\$306	\$325	\$227	\$324	\$214
23 { Cinza de ossos. Bone ash..... Os calcinés à blanc.	»	3,948	11,641	11,939	7,025		\$022	\$048	\$067	\$070	
24 a 29 { Couros e suas manufacturas. Hides and manufactures of leather. Cuir et ouvrages en cuir.											
24 { Aparas de couros. Scrap leather..... Déchets de cuir.	»	598	53	58	114	6	\$109	\$158	\$204	\$428	\$056
25 { Couros de cavallo. Horse hides..... Cuir de cheval.	»	299	1,078	3,667	819	1,396	1\$815	1\$323	1\$415	1\$105	1\$017
26 { Couro curtido e sola. Tanned leather..... Cuir tannés.	»	1,086	219,102	138,020	127,350	67,442	2\$376	3\$431	3\$394	6\$277	6\$917
27 { Couros vaccuns salgados. Salted ox hides..... Cuir de boeuf, salés.	»	1,527,823	1,555,276	2,172,563	2,571,962	2,916,358	\$724	1\$131	1\$263	1\$652	1\$454
28 { Couros vaccuns seccos. Dried ox hides..... Cuir de boeuf, secs.	»	1,016,139	1,718,638	2,039,334	1,525,364	1,005,713	1\$564	1\$863	2\$232	2\$700	2\$492
29 { Manufacturas de couro, não especificadas. Leather manufactures, unenumerated. Produits manufacturés de cuir, non dénommés.	»		81		10	194		1\$700		\$898	10\$930
Total 24 a 29.....	»	2,545,945	3,495,128	4,354,142	4,225,609	3,991,109					
30 { Crina animal. Horse hair..... Crins bruts.	»	35,752	25,581	32,713	21,898	16,986	1\$224	1\$377	1\$449	1\$477	1\$479
32 { Extracto e caldo de carne. Extracts of meat..... Extrait et jus viande.	»	2,123	3,327	1,407	5,712	46,920	2\$299	2\$754	1\$643	2\$383	4\$373
33 { Garras ou unhas. Hoofs..... Griffes et sabots.	»	1,391	284	550	1,215	617	\$081	\$081	\$101	\$112	\$083
34 { Glicerina. Glycerine..... Glycérine.	»	28,025	46,496	74,380	71,682	83,262	\$967	2\$582	3\$793	4\$193	4\$556
35 { Grude ou colla. Glue..... Colle brute.	»	8,165	13,657	7,626	24,075	35,485	2\$486	4\$274	2\$945	1\$278	1\$888

EXPORTAÇÃO DE MERCADORIAS NACIONAIS (Continuação).
 EXPORTS OF BRAZILIAN MERCHANDISE (Continued).
 EXPORTATION DE MARCHANDISES BRÉSILIENNES (Suite).

MERCADORIAS MERCHANDISE MARCHANDISES	Unidade Unit Unité	QUANTIDADE QUANTITY QUANTITÉ					VALOR A BORDO NO BRASIL Value F. O. B. Valeur à bord au Brésil				
		1913	1915	1916	1917	1918	1913	1915	1916	1917	1918
36 { Lã em bruto. Sheep's wool. Laine en brute.	Kilog.	2.953.447	1.659.207	1.317.983	914.485	1.328.807	2.693.335	2.979.288	5.557.574	4.691.110	6.124.054
37 { Tecidos de lã. Wool piece goods. Tissus de laine.	"	2.750		419		6.215	5.000		1.285		215.993
38 { Trapos de lã. Woolen rags. Déchets de laine.	"		2.921					3.954			
39 { Manufacturas de lã, não especificadas. Woolen manufactures, unenumerated. Articles manufacturés de laine, non dénommes.	"		2.720	3.315	2.483	17.619		18.200	21.000	16.000	217.600
40 { Linguas secas e salgadas. Preserved tongues. Langues sèches et salées.	"	682.736	232.463	454.018	630.863	770.967	1.875.034	610.348	641.495	1.260.178	1.928.015
41 { Manteiga. Butter. Beurre.	"			685	10.764	78.551			3.280	40.160	317.879
42 { Mel de abelhas. Honey. Miel d'abeilles.	"	1.109	551		18.255	231.311	814	440		12.604	295.704
43 { Oleo de mocotó. Neaf's-foot oil. Huile de pied de bœuf.	"					45.914					80.407
44 { Ossos. Bones. Os de bétail, bruts.	"	4.070.661	1.555.300	798.458	722.181	805.792	173.294	56.832	38.688	37.031	37.937
45 { Ostras. Oysters. Huitres.	"	124.720	103.200	120.300	66.880	34.675	20.810	23.400	37.115	21.184	17.447
46 { Ovos. Eggs. Oeufs de volaille.	"	1.250	352	12.189	15.740	5.623	745	202	13.930	12.974	9.626
47 { Peixes e aves congeladas. Fish and poultry, refrigerated. Poissons et volailles frigorifiés.	"		28.640	22.280	7.093	21.881		39.065	39.320	9.986	34.709
48 { Peixe secco e em conserva. Fish, dried and preserved. Poisson sec et salé.	"	111	30	530	3.223	715	100	16	604	3.792	914
49 { Pellegos. Over-saddle cloths. Petites peaux préparées.	"	38.859	7.100	20.913	2.049	11.432	31.200	11.644	67.220	6.773	31.629
50 a 53 { Pelles. Skins. Peaux.	"										
50 { De cabra. Goat's. De chèvre.	"	2.295.883	3.117.798	2.412.273	1.867.450	1.508.248	9.079.173	10.994.723	11.950.716	14.744.028	9.560.582
51 { De carneiro. Sheep's. De mouton.	"	1.074.339	1.459.737	1.164.655	918.626	622.784	2.955.351	3.357.576	3.993.392	5.067.886	2.546.955
52 { De veado. Deer's. De cerf.	"	175.640	138.555	175.262	190.184	74.917	369.763	289.092	494.008	620.386	249.520
53 { Não especificadas. Unenumerated. Non dénommées.	"	38.102	50.194	87.877	69.437	9.052	107.911	67.587	190.022	384.037	40.723
Total 50 a 53.	"	3.583.970	4.766.284	3.840.067	3.045.697	2.215.001	12.512.198	14.708.978	16.628.138	20.816.337	12.397.780
54 a 56 { Penna. Feathers. Plumes de parure.	"										
54 { De ema. Rhea's. De nandou.	Grams.	7.501.000	1.341.200	649.000	191.000	62.000	53.125	11.179	5.800	1.532	432

CLASSE I { Animas e seus productos (Continuação).
Animals and their products (Continued).
Animaux et leurs produits (Suite).

MERCADORIAS MERCHANDISE MARCHANDISES	Unidade Unit Unité	VALOR A BORDO NO BRASIL Value F. O. B. Valeur à bord au Brésil									
		Equivalente em £ esterlinas Equivalent in pounds sterling Equivalent en livres sterling					Por unidade em réis, papel Per unit in reis, paper Par unité en reis, papier				
		1913	1915	1916	1917	1918	1913	1915	1916	1917	1918
36 { Lã em bruto. Sheep's wool..... Laine en brute.	Kilog.	179,555	150,508	274,496	264,478	336,478	\$911	1\$795	4\$216	5\$129	4\$600
37 { Tecidos de lã. Wool piece goods..... Tissus de laine.	"	333		64		11,577	1\$818		3\$070		34\$750
38 { Trapos de lã. Woolen rags..... Déchets de laine.	"		200					1\$354			
39 { Manufacturas de lã, não especificadas. Woolen manufactures, unenumerated. Articles manufacturés de laine, non dénommes.	"		914	1,017	895	11,478		6\$691	6\$335	6\$444	12\$350
40 { Linguas seccas e salgadas. Preserved tongues..... Langues sèches et salées.	"	125,002	31,219	32,342	70,548	100,613	2\$746	2\$625	1\$412	1\$997	2\$501
41 { Manteiga. Butter..... Beurre.	"			160	2,253	17,225			4\$790	3\$730	4\$043
42 { Mel de abelhas. Honey..... Miel d'abeilles.	"	54	22		675	15,729	\$734	\$800		\$690	1\$278
43 { Oleo de mocotó. Neat's-foot oil..... Huile de pied de bœuf.	"					4,432					1\$751
44 { Ossos. Bones..... Os de bétail, bruts.	"	11,553	2,933	1,910	2,085	2,065	\$043	\$036	\$048	\$051	\$047
45 { Ostras. Oysters..... Huitres.	"	1,387	1,200	1,880	1,154	905	\$167	\$227	\$301	\$316	\$503
46 { Ovos. Eggs..... Oeufs de volaille.	"	50	11	704	724	508	\$596	\$574	1\$142	\$824	1\$711
47 { Peixes e aves congeladas. Fish and poultry, refrigerated..... Poissons et volailles frigorifiés.	"		1,974	1,950	543	1,937		1\$364	1\$764	1\$407	1\$586
48 { Peixe secco e em conserva. Fish, dried and preserved..... Poisson sec et salé.	"	7	1	31	212	47	\$901	\$533	1\$140	1\$176	1\$280
49 { Pellegos. Over-saddle cloths..... Petites peaux préparées.	"	2,080	581	3,322	378	1,720	\$802	1\$640	3\$214	3\$305	2\$767
50 a 53 { Pelles. Skins. Peaux.	"										
50 { De cabra. Goat's..... De chèvre.	"	605,278	586,364	593,261	773,106	515,373	3\$955	3\$526	4\$954	7\$895	6\$339
51 { De carneiro. Sheep's..... De mouton.	"	197,023	172,541	198,546	266,446	137,973	2\$750	2\$300	3\$423	5\$517	4\$090
52 { De veado. Deer's..... De cerf.	"	24,651	14,851	24,481	32,640	13,616	2\$105	2\$086	2\$318	3\$262	3\$330
53 { Não especificadas. Unenumerated..... Non dénommées.	"	7,194	3,482	9,318	19,334	2,169	2\$832	1\$346	2\$162	5\$531	4\$500
Total 50 a 53.....	"	834,146	757,238	825,606	1,091,526	669,131					
54 a 56 { Penna. Feathers. Plumes de parure.	"										
54 { De ema. Rhea's..... De nandou.	Grams.	3,542	566	285	87	24	\$007	\$008	\$008	\$008	\$006

EXPORTAÇÃO DE MERCADORIAS NACIONAES (Continuação).
 EXPORTS OF BRAZILIAN MERCHANDISE (Continued).
 EXPORTATION DE MARCHANDISES BRÉSILIENNES (Suite).

MERCADORIAS MERCHANDISE MARCHANDISES	Unidade Unit Unité	QUANTIDADE QUANTITY QUANTITÉ					VALOR A BORDO NO BRASIL Value F. O. B. Valeur à bord au Brésil				
		1913	1915	1916	1917	1918	1913	1915	1916	1917	1918
Pennas (continuação). Feathers (continued). Plumes de parure (suite).											
55 { De garça. { Aigret's. { D'aigrette.	Grams.	248.788	134.843	119.731	41.829	354.890	87.984	116.248	231.007	115.917	350.490
56 { Não especificadas. { Unenumerated. { Non dénommées.	"	84.600	6.000	280.000	71.000	25.000	1.316	60	7.000	3.200	2.500
Total 54 a 56.....	"	7.834.388	1.482.043	1.048.731	303.829	441.890	142.425	127.487	243.807	120.649	359.422
57 { Queijos. { Cheeses. { Fromages.	Kilog.	1.631			28.311	14.849	3.630			07.127	53.821
58 { Sabão. { Soap. { Savon.	"	5.453	1.654	5.885	30.618	153.687	2.257	624	6.132	22.998	157.988
59 { Sabugos de chifres. { Horn pith. { Cornillons.	"	674.749	181.345	79.843	143.405	54.000	32.490	7.093	2.119	5.918	2.430
60 { Sebo. { Tallow. { Suif.	"	4.450		529.513	7.374.351	558.129	2.238		370.755	0.203.056	096.403
61 { Toucinho. { Bacon. { Lard.	"		1.324		46.805	159.729		1.400		82.020	313.002
62 { Tripas secas e salgadas. { Bladders casings and sausage skins { Entrailles sèches et salées.	"	40.654	362.304	168.741	89.500	10.171	3.808	114.625	160.537	74.953	5.884
63 { Umbigos. { Bull's pizzle. { Nerfs de boeuf.	"	119.423	18.481	134.629	68.555	72.381	27.197	2.600	15.315	9.388	11.232
64 { Velas. { Candles. { Bougies.	"	2.550	750		905	1.126	4.320	2.162		2.084	2.544
Total classe I.....	Tons.	60.479	85.345	110.996	158.367	169.219	58.131.626	101.027.372	153.704.874	219.955.900	231.232.012

CLASSE II.

Mineraes e seus productos. Minerals and their products. Minéraux et leurs produits.											
66 { Aguas mineraes. { Mineral waters. { Eaux minérales.	Kilog.	4.056	290	826	930	13.078	1.635	130	470	1.090	7.128
67 { Alcatrão. { Tar. { Goudron.	"				7.500					3.374	
68 { Amiantho. { Asbestos or amianthe. { Amiante.	"				1.008	20.177				1.000	21.392
69 { Arame de ferro. { Iron wire. { Fils de fer.	"					30.180					3.295
70 { Areia monazitica. { Monazite sand. { Sable monazitique.	"	1.437.000	439.071		1.136.400	500.200	576.261	211.527		528.198	251.800
71 { Areia e terra de zirconio. { Zirconium sand. { Sable zirconium.	"	1.000.000		86.295	482.751	2.141.182	131.000		41.465	175.018	507.019
72 { Cal. { Lime. { Chaux.	"					15.750					1.147

CLASSE I { Animas e seus productos (Continuação).
Animals and their products (Continued).
Animaux et leurs produits (Suite).

MERCADORIAS MERCHANDISE MARCHANDISES	Unidade Unit Unité	VALOR A BORDO NO BRASIL Value F. O. B. Valeur à bord au Brésil									
		Equivalente em £ esterlinas Equivalent in pounds sterling Equivalent en livres sterling					Por unidade em réis, papel Per unit in reis, paper Par unité en reis, papier				
		1913	1915	1916	1917	1918	1913	1915	1916	1917	1918
Pennas (continuação). Feathers (continued). Plumes de parure (suite).											
55 { De garça. Aigret's..... D'aigrette.	Grams.	5,865	5,944	11,475	6,278	19,685	\$354	\$862	1\$929	2\$771	1\$005
56 { Não especificadas. Unenumerated..... Non dénommées.	"	88	3	342	167	126	\$156	\$010	\$025	\$045	\$100
Total 54 a 56.....	"	9,495	6,513	12,102	6,532	19,835					
57 { Queijos. Cheeses..... Fromages.	Kilog.	242			3,585	2,887	2\$229			2\$371	3\$025
58 { Sabão. Soap..... Savon.	"	151	31	305	1,296	8,375	\$413	\$377	1\$051	\$750	1\$028
59 { Sabugos de chifres. Horn pith..... Cornillons.	"	2,166	371	106	332	130	\$048	\$039	\$026	\$041	\$045
60 { Sebo. Tallow..... Suif.	"	149		18,484	514,371	36,386	\$503		\$700	1\$247	1\$248
61 { Toucinho. Bacon..... Lard.	"		70		4,542	17,350		1\$058		1\$752	1\$965
62 { Tripas seccas e salgadas. Bladders casings and sausage skins Entrailles sèches et salées.	"	254	6,014	8,406	3,989	308	\$076	\$316	\$987	\$837	578
63 { Umbigos. Bull's pizzle..... Nerfs de bœuf.	"	1,813	132	746	529	580	\$227	\$141	\$113	\$136	\$155
64 { Velas. Candles..... Bougies.	"	288	109		115	131	1\$604	2\$582		2\$247	2\$260
Total classe I.....	Tons.	3,873,440	5,172,448	7,638,430	11,824,640	12,347,186	—	—	—	—	—

CLASSE II.											
Mineraes e seus productos. Minerals and their products. Minéraux et leurs produits.											
66 { Aguas mineraes. Mineral waters..... Eaux minérales.	Kilog.	109	7	23	59	361	\$403	\$449	\$570	1\$173	\$545
67 { Alcatrão. Tar..... Goudron.	"				180					\$450	
68 { Amiantho. Asbestos or amianthe..... Amiante.	"				54	1,133				\$992	1\$000
69 { Arame de ferro. Iron wire..... Fils de fer.	"					178					\$107
70 { Areia monazitica. Monazite sand..... Sable monazitique.	"	38,417	11,608		27,829	13,274	\$401	\$482		\$465	\$502
71 { Areia e terra de zirconio. Zirconium sand..... Sable zirconium.	"	8,734		2,082	9,664	26,366	\$181		\$481	\$362	\$337
72 { Cal. Lime..... Chaux.	"					63					\$073

EXPORTAÇÃO DE MERCADORIAS NACIONAES (Continuação).
 EXPORTS OF BRAZILIAN MERCHANDISE (Continued).
 EXPORTATION DE MARCHANDISES BRÉSILIENNES (Suite).

MERCADORIAS MERCHANDISE MARCHANDISES	Unidade Unit Unité	QUANTIDADE QUANTITY QUANTITÉ					VALOR A BORDO NO BRASIL Value F. O. B. Valeur à bord au Brésil				
		1913	1915	1916	1917	1918	1913	1915	1916	1917	1918
73 { Carbureto de calcio. Carbido of calcium. Carbure de calcium.	Kilog.			217.675	785.299	779.583			78.010	415.430	897.796
74 { Carvão de pedra. Coal. Charbon de terre.	"		40.000	2.203.160	6.400	1.138.400		2.000	88.110	460	82.352
76 { Cinzas de ourivesaria. Goldsmith's dust. Cendres d'orfèvrerie.	"	14.876	7.685	7.984	16.503	12.017	38.205	11.589	26.859	26.334	78.478
77 { Crystal. Crystal. Cristal de roche.	"	43.384	13.595	20.351	3.402	12.373	118.161	34.605	58.877	19.164	50.128
78 { Ferro guza. Cast iron. Fer en gueuses.	"				50.000	376.238				15.000	117.062
79 { Graphite. Graphite. Graphite.	"	2.500	2.090	1.370	15.055	44.563	1.300	500	1.612	16.760	39.257
80 { Joias. Jewels. Bijouteries.	—						85.500	16.849	550	22.000	
81 { Manganez. Manganese. Manganèse.	Tons.	122.300	288.671	503.130	532.855	393.388	2.721.175	10.529.710	29.503.973	57.284.015	45.843.040
82 { Manufacturas de barro. Earthenware. Ustensiles de terre cuite.	Kilog.	27		320	1.032	1.251	56		250	1.850	2.270
83 { Manufacturas de ferro, não especificadas. Iron manufactures, unenumerated. Articles manufacturés de fer, non dénommés.	"				2.663	4.036				8.120	14.896
84 { Manufacturas de folha de Flandres, não especificadas. Manufactures of tin plate, unenumerated. Articles manufacturés de fer-blanc, non dénommés.	"		2.047	4.158	303			4.800	10.000	628	
85 { Manufacturas de vidro, não especificada. Manufactures of glass, unenumerated. Articles de ver, non dénommés.	"				1.969	16.460				3.250	18.650
87 { Metaes velhos. Scrap metal. Vieux métaux.	"	5.384.280	13.742.862	5.802.400	784.690	32.380	696.003	2.031.711	2.700.697	1.057.251	39.720
88 { Mica. Mica. Mica.	"	9.689	50.773	53.743	96.627	161.623	25.436	142.236	223.438	505.211	1.103.895
89 { Mineraes, não especificados. Minerals, unenumerated. Minéraux, non dénommés.	"	93.258	54.000	2.000	200		10.165	6.840	800	5.750	
90 a 94 { Minerios. Ores. Minerais.											
90 { De chumbo. Lead's. De plomb.	"				4.185					9.680	
91 { De cobre. Coppers's. De cuivre.	"	360					200				
92 { De ferro. Iron's. De fer.	"	250	3.000				50	300			
94 { Não especificados. Unenumerated. Non dénommés.	"	9.520		1.650	14.755	304.565	4.140		300	3.020	7.435
Total 90 a 94	"	10.130	3.000	1.550	18.940	304.565	4.930	300	300	12.700	7.435

CLASSE II { Mineraes e seus productos (Continuação).
Minerals and their products (Continued).
Minéraux et leurs produits (Suite).

MERCADORIAS MERCHANDISE MARCHANDISES	Unidade Unit Unité	VALOR A BORDO NO BRASIL Value F. O. B. Valeur à bord au Brésil									
		Equivalente em £ esterlinas Equivalent in pounds sterling Equivalent en livres sterling					Por unidade em réis, papel Per unit in reis, paper Par unité en reis, papier				
		1913	1915	1916	1917	1918	1913	1915	1916	1917	1918
73 Carbureto de calcio. Carbide of calcium. Carbure de calcium.	Kilog.			3,918	22,578	47,405			\$358	\$529	\$152
74 Carvão de pedra. Coal. Charbon de terre.	"		100	4,359	25	4,360		\$050	\$040	\$072	\$072
76 Cinzas de ourivesaria. Goldsmith's dust. Cendres d'orfèvrerie.	"	2,547	600	1,847	1,385	4,140	2\$571	1\$508	3\$364	1\$590	0\$530
77 Crystal. Crystal. Cristal de roche.	"	7,877	1,826	2,957	1,005	2,624	2\$724	2\$545	2\$803	5\$633	4\$051
78 Ferro guza. Cast iron. Fer en gueuses.	"				812	6,380				\$300	\$311
79 Graphite. Graphite. Graphite.	"	87	26	81	900	2,223	\$520	\$239	1\$177	1\$113	\$881
80 Joias. Jewels. Bijouteries.	"	5,700	854	28	1,197						
81 Manganez. Manganese. Manganèse.	Tons.	181,412	536,420	1,478,115	3,001,510	2,456,623	22\$250	36\$477	58\$641	107\$504	116\$534
82 Manufacturas de barro. Earthenware. Ustensiles de terre cuite.	Kilog.	4		13	102	120	2\$100		\$730	1\$798	1\$814
83 Manufacturas de ferro, não especificadas. Iron manufactures, unenumerated. Articles manufacturés de fer, non dénommés.	"				423	845				3\$043	3\$601
84 Manufacturas de folha de Flandres, não especificadas. Manufactures of tin plate, unenumerated. Articles manufacturés de fer-blanc, non dénommés.	"		242	499	35			2\$345	2\$405	2\$073	
85 Manufacturas de vidro, não especificadas. Manufactures of glass, unenumerated. Articles de ver, non dénommés.	"				180	1,013				1\$646	1\$133
87 Metaes velhos. Scrap metal. Vieux métaux.	"	46,400	103,705	133,220	52,761	2,199	\$130	\$148	\$405	1\$347	1\$227
88 Mica. Mica. Mica.	"	1,696	7,306	11,193	27,200	59,017	2\$625	2\$801	4\$158	5\$228	6\$329
89 Mineraes, não especificados. Minerals, unenumerated. Minéraux, non dénommés.	"	677	358	38	306	413	\$109	\$127	\$400	2\$875	\$244
90 a 94 { Minerios. Ores. Minerais.											
90 De chumbo. Lead's. De plomb.	"				548					2\$310	
91 De cobre. Coppers's. De cuivre.	"	13					\$556				
92 De ferro. Iron's. De fer.	"	3	15				\$200	\$100			
94 Não especificados. Unenumerated. Non dénommés.	"	276		14	150		\$435		\$194	\$205	
Total 90 a 94	"	292	15	14	698						

EXPORTAÇÃO DE MERCADORIAS NACIONAES (Continuação).
 EXPORTS OF BRAZILIAN MERCHANDISE (Continued).
 EXPORTATION DE MARCHANDISES BRÉSILIANNES (Suite).

MERCADORIAS MERCHANDISE MARCHANDISES	Unidade Unit Unité	QUANTIDADE QUANTITY QUANTITÉ					VALOR A BORDO NO BRASIL Value F. O. B. Valeur à bord au Brésil				
							Mil Réis { Papel. Paper. Papier.				
		1913	1915	1916	1917	1918	1913	1915	1916	1917	1918
95 { Oleo mineral. Mineral oil. Huile minérale.	Kilog.				30	23.000				54	13.500
96 { Ouro nativo. Gold native. Or natif.	Grams.	3.392.635	4.564.523	4.377.893	4.368.770		5.512.429	9.562.879	9.542.372	8.933.816	
98 { Oxido de ferro. Oxide of iron. Oxyde de fer.	Kilog.				15.273					5.150	
99 a 103 { Pedras. Stones. Pierres.											
99 { Agathas. Agate. Agates.	"	97.151			570	264	41.878			500	570
100 { Carbonatos. Carbons. Carbonates.	—						31.470	42.461	186.190	1.670.817	2.139.128
101 { Diamantes. Diamonds. Diamants.	—						224.600	169.196	430.798	1.483.086	2.508.144
102 { Pedras comuns, não especificadas. Common stones, unenumerated. Pierres ordinaires, non dénommées.	Kilog.	52.533	320		5.000	199.610	10.118	500		120	9.850
103 { Pedras preciosas, não especificadas. Precious stones, unenumerated. Pierres précieuses, non dénommées.	—						313.306	0.900	55.800	95.529	35.255
Total 99 a 103.....	"	—	—	—	—	—	621.372	219.057	672.788	3.250.652	4.692.947
104 { Phosphoros. Matches. Allumettes.	Kilog.	1.120	1.571	3.612	7.096	35.146	2.480	2.930	8.664	14.225	218.610
105 { Platina. Platinum. Platino.	Grams.		700					5.000			
106 { Polvora. Gun powder. Poudre.	Kilog.		6.076		3.272	347		29.102		11.265	1.187
107 { Prata nativa. Silver, native. Argent natif.	Grams.	557.115	726.456	679.058	552.048		31.860	44.792	47.770	47.689	
108 { Prata e ouro em obras. Silver and gold manufactures. Argent et or ouvrés.	—						2.500		8.990	500	9.000
109 { Prata velha. Silver, scrap. Argent (déchets d').	Grams.	347.000	25.850	107.000	223.000		10.050	2.676	8.350	12.050	
110 { Sal. Salt. Sel.	Kilog.		5.321	500	21.338	11.230		1.802	150	1.289	2.861
111 { Soda crystalizada. Washing soda. Soude à nettoyer.	"				1.746					880	
112 { Talco. Talc. Talc.	"				41.640	12.736				16.656	2.800
113 { Telhas de barro. Tiles, earthenware. Tuiles d'argile.	"				8.500	59.402				1.000	5.840
114 { Terras e barros, não especificados. Earth and clay, unenumerated. Terres et argiles, non dénommées.	"	1.221		45.050	7.657	555.867	70		31.500	1.951	50.618
115 { Tigelinhas. Bowls (for collecting rubber). Terrines pour recueillir le caoutchouc.	"		4.800	6.916	28.150	760		7.540	7.950	34.275	2.000

CLASSE II { Mineraes e seus productos (Co tinuação).
Minerals and their products (Continued).
Minéraux et leurs produits (Suite).

MERCADORIAS MERCHANDISE MARCHANDISES	Unidade Unit Unité	VALOR A BORDO NO BRASIL Value F. O. B. Valeur à bord au Brésil									
		Equivalente em £ esterlinas Equivalent in pounds sterling Equivalent en livres sterling					Por unidade em réis, papel Per unit in reis, paper Par unité en reis, papier				
		1913	1915	1916	1917	1918	1913	1915	1916	1917	1918
95 { Oleo mineral. Mineral oil. Huile minérale.	Kilog.				3	681				1\$800	\$586
96 { Ouro nativo. Gold native. Or natif.	Grams.	307,495	404,393	474,194	473,152		1\$025	2\$095	2\$180	2\$045	
98 { Oxido de ferro. Oxide of iron. Oxyde de fer.	Kilog.				273					\$337	
99 a 103 { Pedras. Stones. Pierres.											
99 { Agathas. Agate. Agates.	"	2,792			27	31	\$430			\$378	2\$160
100 { Carbonatos. Carbons. Carbonates.	—	2,098	2,250	9,258	91,455	116,994					
101 { Diamantes. Diamonds. Diamants.	—	14,973	8,405	21,450	80,066	131,073					
102 { Pedras comuns, não especificadas. Common stones, unenumerated. Pierres ordinaires, non dénommées.	Kilog.	675	25		6	533	\$103	1\$563		\$024	\$049
103 { Pedras preciosas, não especificadas. Precious stones, unenumerated. Pierres précieuses, non dénommés.	—	20,887	354	2,320	5,174	1,831					
Total 99 a 103	"	41,425	11,133	33,528	176,728	254,062	—	—	—	—	—
104 { Phosphoros. Matches. Allumettes.	Kilog.	165	148	431	752	11,728	2\$215	1\$365	2\$399	2\$005	6\$220
105 { Platina. Platinum. Platine.	Grams.		295					\$429			
106 { Polvora. Gun powder. Poudre.	Kilog.		1,504		596	61		4\$700		3\$443	3\$421
107 { Prata nativa. Silver, native. Argent natif.	Grams.	2,124	2,295	2,380	2,557		\$057	\$062	\$070	\$086	
108 { Prata e ouro em obras. Silver and gold manufactures. Argent et or ouvrés.	—	167		200	25	510					
109 { Prata velha. Silver, scrap. Argent (déchets d').	Grams.	670	135	413	661		\$020	\$104	\$050	\$054	
110 { Sal. Salt. Sel.	Kilog.		91	8	72	158		\$330	\$300	\$060	\$255
111 { Soda crystalizada. Washing soda. Soude à nettoyer.	"				50					\$504	
112 { Talco. Talc. Talo.	"				884	147				\$400	\$220
113 { Telhas de barro. Tiles, earthenware. Tuiles d'argile.	"				57	284				\$118	\$089
114 { Terras e barros, não especificados. Earth and clay, unenumerated. Terres et argiles, non dénommées.	"	5		1,586	106	2,649	\$058		\$699	\$255	\$092
115 { Tigelinhas. Bowls (for collecting rubber). Terrines pour recueillir le caoutchouc.	"		383	385	1,836	114		1\$571	1\$160	1\$218	2\$632

EXPORTAÇÃO DE MERCADORIAS NACIONAES (Continuação).
EXPORTS OF BRAZILIAN MERCHANDISE (Continued).
EXPORTATION DE MARCHANDISES BRÉSILIENNES (Suite).

MERCADORIAS MERCHANDISE MARCHANDISES	Unidade Unit Unité	QUANTIDADE QUANTITY QUANTITÉ					VALOR A BORDO NO BRASIL Value F. O. B. Valeur à bord au Brésil				
		1913	1915	1916	1917	1918	1913	1915	1916	1917	1918
116 Tijolos de arear. Bath bricks. Briques pour écurer.	Kilog.	3.000			32.400	240	100		3.240	475	
117 Tijolos comuns. Bricks, unenumerated. Briques, non dénommées.	"			950		7.000		020		1.750	
118 Tijolos refractarios. Refractory bricks. Briques refractaires.	"					56.004				6.339	
119 Tintas preparadas. Paints prepared. Couleurs préparées.	"				1.949	171.322			3.300	93.564	
Total classe II	Tons.	130.409	303.050	511.594	536.446	400.124	10.590.148	22.869.475	43.059.571	72.440.655	54.187.081

CLASSE III.

Vegetaes e seus productos.
Vegetables and their products.
Végétaux et leurs produits.

120 Adubos vegetaes. Manure. Engrais végétaux.	Kilog.	47.763	253.412	10.524		30.000	4.776	25.344	1.052		4.750
121 Aguardente. Brandy. Eau-de-vie.	Litros	406.141	681.819	1.114.545	982.210	430.531	188.433	354.002	499.199	509.509	287.517
122 Alcool. Alcool. Alcool.	"	19.936	36.074	35.736	96.764	182.084	11.594	17.375	23.483	54.916	157.365
123 Alfafa. Lucerne or hay. Luzerne.	Kilog.				3.391	2.265				570	559
124 a 133 Algodão. Cotton. Coton.											
124 Algodão em fio para costura. Sewing thread. Fil à coudre.	"					37.189					2.6.084
125 Algodão em fio para tecer. Cotton yarn. Fils à tissage.	"				19.687	22.463			53.609		165.765
126 Algodão em fio para velas. Cotton wick. Mèche de coton pour bougie.	"					47.834					352.340
127 Algodão em pasta. Cotton batting. En feuilles gommées.	"				2.333	53.850			9.332		230.291
128 Algodão em rama. Cotton, raw. Coton en laine.	"	37.423.616	5.227.509	1.070.947	5.941.116	2.594.206	34.615.201	5.496.037	2.399.963	15.090.621	9.690.601
129 Algodão medicinal. Cotton for surgical purposes. Coton pour pansements.	"				8.775	10.115				39.497	53.114
130 Resíduos de algodão. Cotton rags. Déchets de coton.	"	593.311	554.436	20.493	6.003		152.101	157.403	5.819	7.880	
131 Resíduos de caroço de algodão. Cotton seed residues. Déchets de graines de coton.	"	4.017.699	4.156.134	1.631.314	1.478.840	314.690	540.887	517.739	246.346	241.452	48.462
132 Tecidos de algodão. Cotton piece goods. Tissus de coton.	"	186	2.060	5.854	19.350	113.035	300	9.338	28.998	112.011	1.106.215

CLASSE II (Mineraes e seus productos (Continuação).
Minerals and their products (Continued).
Minéraux et leurs produits (Suite).

MERCADORIAS MERCHANDISE MARCHANDISES	Unidade Unit Unité	VALOR A BORDO NO BRASIL Value F. O. B. Valeur à bord au Brésil									
		Equivalente em £ esterlinas Equivalent in pounds sterling Equivalent en livres sterling					Por unidade em réis, papel Per unit in réis, paper Par unité en réis, papier				
		1913	1915	1916	1917	1918	1913	1915	1916	1917	1918
116 Tijolos de arear. Bath bricks. Briques pour écurer.	Kilog.	7			174	24	\$030			\$100	\$979
117 Tijolos comuns. Bricks, unenumerated. Briques, non dénommées.	"			31		92		\$600			\$254
118 Tijolos refractarios. Refractory bricks. Briques refractaires.	"					355					\$113
119 Tintas preparadas. Paints prepared. Couleurs préparées.	"				181	4.097				\$724	\$546
Total classe II	Tons.	706,010	1,173,444	2,151,043	3,867,010	2,994,599					

CLASSE III.

Vegetaes e seus productos.
Vegetables and their products.
Végétaux et leurs produits.

120 Adubos vegetaes. Manure. Engrais végétaux.	Kilog.	318	1,264	52		257	\$100	\$100	\$100		\$159
121 Aguardente. Brandy. Eau-de-vie.	Litros	12,562	17,746	24,584	28,584	15,433	\$463	\$520	\$440	\$518	\$667
122 Alcool. Alcool. Alcool.	"	773	886	1,179	2,703	8,515	\$581	\$482	\$637	567	\$862
123 Alfafa. Lucerne or hay. Luzerne.	Kilog.				33	30				\$170	\$247
124 a 133 Algodão. Cotton. Coton.											
124 Algodão em fio para costura. Sewing thread. Fil à coudre.	"					12,266					\$6079
125 Algodão em fio para tecer. Cotton yarn. Fils à tissage.	"				4,532	9,361				48250	78380
126 Algodão em fio para velas. Cotton wick. Mèche de coton pour bougie.	"					17,851					78366
127 Algodão em pasta. Cotton batting. En feuilles gommées.	"					505				12,448	48000
128 Algodão em rama. Cotton, raw. Coton en laine.	"	2,307,680	286,647	110,694	792,849	524,104	\$925	\$951	\$2241	\$2540	\$3739
129 Algodão medicinal. Cotton for surgical purposes. Coton pour pansements.	"				2,144	2,840					48501
130 Resíduos de algodão. Cotton rags. Déchets de coton.	"	10,140	8,267	279	434		\$256	\$284	\$284	\$313	
131 Resíduos de caroço de algodão. Cotton seed residues. Déchets de graines de coton.	"	36,059	26,238	12,158	12,397	2,586	\$135	\$125	\$151	\$163	\$154
132 Tecidos de algodão. Cotton piece goods. Tissus de coton.	"	20	471	1,442	5,983	57,169	\$613	\$533	\$954	\$789	\$786

EXPORTAÇÃO DE MERCADORIAS NACIONAIS (Continuação).
EXPORTS OF BRAZILIAN MERCHANDISE (Continued).
EXPORTATION DE MARCHANDISES BRÉSILIENNES (Suite).

MERCADORIAS MERCHANDISE MARCHANDISES	Unidade Unit Unité	QUANTIDADE QUANTITY QUANTITÉ					VALOR A BORDO NO BRASIL Value F. O. B. Valeur à bord au Brésil				
		1913	1915	1916	1917	1918	1913	1915	1916	1917	1918
							Mil Réis	{ Papel. Paper. Papier.			
Algodão (continuação). Cotton (continued). Coton (suite).											
133 { Manufacturas de algodão, não especificadas. Manufacture of cotton, unenumerated. Articles manufacturés de coton, non dénommés.	Kilog.			38.716	126.530	55.270			155.801	608.641	431.904
Total 124 a 133.....		42.034.812	9.940.199	2.770.324	7.602.634	3.248.152	35.308.489	6.181.117	2.836.927	16.153.103	12.322.776
134 { Alhos. Garlic. Ail.		111				600	40				888
136 { Anagem. Jute sacking. Toile d'emballage.					21.200	85.260				61.000	284.084
137 { Araroba. Araroba. Araroba.		8.137	10.415	3.126	71.838	9.215	7.621	9.755	2.934	155.707	30.043
138 { Arroz. Rice. Riz.		51.322	14.952	1.315.372	44.038.860	27.915.768	24.367	7.932	565.479	24.093.004	18.702.276
139 a 142 { Assucar. Sugar. Sucre.											
139 { Assucar branco. White sugar. Sucre blanc.		226.780	2.928.081	31.813.869	104.828.853	94.710.750	92.582	1.135.042	18.323.553	92.085.500	90.023.020
140 { Assucar demerara. Demerara sugar. Sucre demerara.		4.726.950	22.063.539	12.974.040	10.540.875	8.083.930	816.053	6.173.891	4.717.180	4.033.069	6.047.234
141 { Assucar mascavo. Brown sugar. Sucre cassonade.		417.727	34.178.026	9.650.065	22.789.292	11.929.881	65.490	7.174.235	2.925.907	6.203.008	4.540.769
142 { Mel de assucar. Molasses. Méllasses.		25.361	18.635	6.036	10.176	14.967	3.195	1.300	1.363	6.043	6.123
Total 139 a 142.....		5.396.818	59.183.888	54.444.910	138.169.196	115.648.528	977.320	14.485.458	25.968.093	72.928.600	100.617.741
143 { Aveia. Oats. Avoine.				50.000	72.350				10.000	18.087	
144 { Azeite vegetal. Oil, sweet. Huile végétale.		18					12				
146 { Barbante. Twine (packing thread). Ficelle.					102.336	683.814				231.575	3.027.588
147 { Batatas. Potatoes. Pommes de terre.		1.420	3.132	31.858	5.565.733	5.208.612	394	823	6.401	864.788	869.003
148 { Baunilha. Vanilla. Vanille.		37					500				
149 { Bebidas, não especificadas. Beverages, unenumerated. Boissons, non dénommées.		8.548	1.500	766	752	13.447	4.710	1.000	715	1.000	15.819
150 { Biscoitos e bolachas. Biscuits. Biscuits et galettes.		356	1.383	323	4.372	36.991	483	1.125	600	5.565	45.007
151 a 155 { Borracha. Rubber. Caoutchouc.											
151 { Mangabeira. Mangabeira. Mangabeira.		226.276	111.449	232.906	313.836	40.760	551.770	201.311	526.205	827.803	80.345

CLASSE III { Vegetaes e seus productos (Continuação).
Vegetables and their products (Continued).
Végétaux et leurs produits (Suite).

MERCADORIAS MERCHANDISE MARCHANDISES	Unidade Unit Unité	VALOR A BORDO NO BRASIL Value F. O. B. Valeur à bord au Brésil										
		Equivalente em £ esterlinas Equivalent in pounds sterling Equivalent en livres sterling					Por unidade em réis, papel Per unit in réis, paper Par unité en réis, papier					
		1913	1915	1916	1917	1918	1913	1915	1916	1917	1918	
Algodão (continuação). Cotton (continued). Coton (suite).												
133 { Manufacturas de algodão, não especificadas. Manufacture of cotton, unenumerated. Articles manufacturés de coton, non dénommés.	Kilog.			7,001	32,448	23,500				4\$024	4\$810	7\$814
Total 124 a 133.....		2,353,859	321,625	141,564	851,292	662,134						
134 { Alhos. Garlic. Ail.		3				45				\$360		1\$480
136 { Anagem. Jute sacking. Toile d'emballage.					3,428	15,110					2\$877	3\$342
137 { Araroba. Araroba. Araroba.		506	507	150	8,374	1,008				\$937	\$937	\$938
138 { Arroz. Rice. Riz.		1,024	397	28,010	1,327,950	985,844				\$474	\$530	\$429
139 a 142 { Assucar. Sugar. Sucre.												
139 { Assucar branco. White sugar. Sucre blanc.		6,172	59,294	920,430	3,329,092	4,880,158				\$408	\$387	\$575
140 { Assucar demerara. Demerara sugar. Sucre demerara.		54,404	320,473	235,041	205,420	332,787				\$173	\$280	\$364
141 { Assucar mascavo. Brown sugar. Sucre cassonade.		4,366	372,777	144,334	325,080	245,775				\$157	\$210	\$303
142 { Mel de assucar. Molasses. Méllasses.		213	71	67	330	314				\$126	\$102	\$107
Total 139 a 142.....		65,155	758,615	1,365,872	3,859,943	5,459,029						
143 { Aveia. Oats. Avoine.				504	901						\$200	\$250
144 { Azeite vegetal. Oil, sweet. Huile végétale.		1									\$600	
146 { Barbante. Twine (packing thread). Ficelle.					12,687	158,834						2\$202
147 { Batatas. Potatoes. Pommes de terre.		26	41	317	46,691	45,774				\$277	\$202	\$201
148 { Baunilha. Vanilla. Vanille.		33										13\$520
149 { Bebidas, não especificadas. Beverages, unenumerated. Boissons, non dénommées.		314	51	35	59	847				\$551	\$667	\$684
150 { Biscoitos e bolachas. Biscuits. Biscuits et galettes.		32	56	35	309	2,355				1\$357	\$813	2\$155
151 a 155 { Borracha. Rubber. Caoutchouc.												
151 { Mangabeira. Mangabeira. Mangabeira.		36,755	10,259	26,092	44,352	4,369				2\$438	1\$806	2\$259

EXPORTAÇÃO DE MERCADORIAS NACIONAIS (Continuação).
EXPORTS OF BRAZILIAN MERCHANDISE (Continued).
EXPORTATION DE MARCHANDISES BRÉSILIENNES (Suite).

MERCADORIAS MERCHANDISE MARCHANDISES	Unidade Unit Unité	QUANTIDADE QUANTITY QUANTITÉ					VALOR A BORDO NO BRASIL Value F. O. B. Valeur à bord au Brésil				
		1913	1915	1916	1917	1918	1913	1915	1916	1917	1918
							Mill Réis	Papel: Paper: Papier.			
Borracha (continuação). Rubber (continued). Caoutchouc (suite).											
152 Maniçoba. Maniçoba. Maniçoba.	Kilog.	1.555.243	3.490.160	2.304.188	2.089.504	405.044	4.607.874	9.070.775	7.595.142	5.716.040	1.092.845
153 Massaranduba (Balata gum). Massaranduba. Massaranduba.	"		4.050		1.000	3.370		8.050		2.055	8.425
154 Seringa (Hevea). India rubber (Hevea). Seringa (Hevea).	"	34.435.132	31.530.461	28.865.297	31.589.518	22.210.916	150.374.013	125.899.159	144.113.000	137.524.274	72.543.245
155 Sorva. Sorva. Sorva.	"	14.400	185	2.380	4.168	1.600	37.240	425	5.133	10.065	2.958
Total 151 a 155.	"	36.231.551	35.165.308	31.494.701	33.998.125	22.691.690	155.630.906	135.785.729	152.239.480	144.030.243	73.727.818
156 Cabos de vassouras. Broom handles. Manches à balais.	"	509.674	1.762.082	2.337.943	1.669.430	2.473.418	56.024	87.050	201.518	206.411	276.134
157 Cacão. Cocoa. Cacão en fèves.	"	20.758.595	44.070.974	43.720.021	55.621.830	41.365.472	23.904.131	56.139.548	50.371.171	48.084.382	39.752.007
158 Café em grão. Coffee raw. Café en fèves.	Sacca (†) Bag (†) Sac (†)	13.267.794	17.061.308	13.029.145	10.606.014	7.433.043	611.090.146	620.489.676	589.200.963	440.258.284	352.727.250
159 Café em pó. Coffee in powder. Café en poudre.	Kilog.	5.171	13.872	45.089	21.259	17.870	5.050	14.053	49.966	25.582	21.830
160 Cangica. White maize. Maïs blanc cassé.	"	618	301	722	921	220	188	179	353	380	92
162 Carroças e pertences. Carts and appertainings. Charrettes et accessoires.	"	480	2.000	1.600	100		900	1.450	1.000	250	
163 Carvão vegetal. Charcoal. Charbon de bois.	"			27.000	2.180	21.904			540	310	5.023
165 Cebolas. Onions. Oignons.	"	14.620		1.080	25.580	15.310	2.850		216	5.265	12.292
166 Cera de carnaúba. Carnauba wax. Cire de carnauba.	"	3.807.108	5.897.378	4.166.996	3.668.626	4.214.523	6.592.453	9.596.132	7.976.891	8.421.803	20.432.956
167 Cerveja. Beer. Bière.	Garrafa Bottle Bouteille	36.458	18.029	42.967	78.331	39.762	29.684	10.982	30.467	60.501	28.922
168 Cevada. Barley. Orge.	Kilog.		17.500			21.000		1.750			3.150
169 Chapéus de palha. Straw hats. Chapeaux de paille.	"				1.501					7.230	
170 Chocolate. Chocolate. Chocolat.	"	780	930	22	250	7.343	850	2.000	70	471	10.558
173 Doces. Jams and jellies. Confitures.	"	107.587	78.724	104.641	158.195	168.551	102.033	74.630	107.550	181.309	272.864
174 Dormentes. Sleepers. Traverses.	Unidade Unity Unité		4.572	4.433	4.859			21.631	11.435	7.477	

(†) 60 Kilogs.

CLASSE III { Vegetaes e seus productos (Continuação).
Vegetables and their products (Continued).
Végétaux et leurs produits (Suite).

MERCADORIAS MERCHANDISE MARCHANDISES	Unidade Unit Unité	VALOR A BORDO NO BRASIL Value F. O. B. Valeur à bord au Brésil									
		Equivalente em £ esterlinas Equivalent in pounds sterling Equivalent en livres sterling					Por unidade em réis, papel Per unit in reis, paper Par unité en reis, papier				
		1913	1915	1916	1917	1918	1913	1915	1916	1917	1918
Borracha (continuação). Rubber (continued). Caoutchouc (suite).											
152 Maniçoba. Maniçoba. Maniçoba.	Kilog.	311.192	498.829	377.705	293.392	60.239	3\$001	2\$765	3\$172	2\$736	2\$697
153 Massaranduba (Balata gum). Massaranduba. Massaranduba.	"		402		111	427		1\$900		1\$869	2\$500
154 Seringa (Hevea). India rubber (Hevea). Seringa (Hevea).	"	10,024,035	6,530,205	7,092,330	7,145,768	3,032,567	4\$307	3\$990	4\$993	4\$353	3\$266
155 Sorva. Sorva. Sorva.	"	2,484	22	259	547	168	2\$500	2\$300	2\$175	2\$414	1\$850
Total 151 a 155.	"	10,375,396	7,039,697	7,496,386	7,484,170	3,997,770					
156 Cabos de vassouras. Broom handles. Manches à balais.	"	3,735	4,510	10,093	10,889	14,092	\$109	\$049	\$086	\$124	\$112
157 Cacão. Cocoa. Cacão en fèves.	"	1,593,609	2,893,988	2,500,375	2,535,811	2,158,235	\$803	1\$246	1\$152	\$804	\$950
158 Café em grão. Coffee raw. Café en fèves.	Sacca (†) Bag (†) Sac (†)	40,779,343	32,190,547	29,280,694	23,054,280	19,040,764	40\$103	36\$368	45\$188	41\$510	47\$454
159 Café em pó. Coffee in powder. Café en poudre.	Kilog.	377	713	2,479	1,426	1,168	1\$902	1\$013	1\$004	1\$203	1\$222
160 Cangica. White maize. Maïs blanc cassé.	"	13	10	18	20	5	\$304	\$595	\$490	\$419	\$418
162 Carroças e pertences. Carts and appertainings. Charrettes et accessoires.	"	60	76	50	14		1\$875	\$725	\$625	2\$500	
163 Carvão vegetal. Charcoal. Charbon de bois.	"			27	17	306			\$620	\$142	\$269
165 Cebolas. Onions. Oignons.	"	190		11	275	634	\$105		\$200	\$206	\$803
166 Cera de carnaúba. Carnauba wax. Cire de carnauba.	"	439,510	492,817	393,773	441,308	1,098,265	1\$705	1\$627	1\$914	2\$206	4\$848
167 Cerveja. Beer. Bière.	Garrafa Bottle Bouteille	1,979	531	1,504	3,308	1,549	\$814	\$600	\$693	\$772	\$727
168 Cevada. Barley. Orge.	Kilog.		89			179		\$100			\$150
169 Chapéus de palha. Straw hats. Chapeaux de paille.	"				308					4\$817	
170 Chocolate. Chocolate. Chocolat.	"	57	101	3	26	1,055	1\$090	2\$151	3\$200	1\$884	2\$663
173 Doces. Jams and jellies. Confitures.	"	6,803	3,849	5,333	9,761	14,739	948	\$947	1\$027	1\$146	1\$619
174 Dormentes. Sleepers. Traverses.	Unidade Unity Unité		1,081	582	419			4\$731	2\$580	1\$538	

(†) 60 Kilogs.

EXPORTAÇÃO DE MERCADORIAS NACIONAES (Continuação).
EXPORTS OF BRAZILIAN MERCHANDISE (Continued).
EXPORTATION DE MARCHANDISES BRÉSILIENNES (Suite).

MERCADORIAS MERCHANDISE MARCHANDISES	Unidade Unit Unité	QUANTIDADE QUANTITY QUANTITÉ					VALOR A BORDO NO BRASIL Value F. O. B. Valeur à bord au Brésil				
		1913	1915	1916	1917	1918	1913	1915	1916	1917	1918
175 Eixos para carretas. Axles for small carts. Essieux pour voitures.	Kilog.	26.508	3.830	13.000	780	1.251	3.974	434	2.033	125	115
176 Escovas e vassouras. Brushes and brooms. Brosses et balais.	"	1.181			1.305		1.080			2.820	
177 Especiarias, não especificadas. Spices, unenumerated. Épices, non dénommées.	"	371	358		122	598	670	300		300	1.491
179 Estopa. Oakum (tow). Etoupe.	"	25.552	100.841	241.591	584.732	757.262	9.001	106.095	188.079	516.115	1.084.195
180 Extracto de mangue. Tanning material. Extraits pour la teinture.	"			4.432	50.014	5.258			5.907	86.594	8.159
181 Farelos. Bran, all kinds. Son de grains divers.	"	54.827.062	20.986.759	13.184.804	5.725.495	5.189.275	4.858.293	1.768.260	1.302.388	746.455	661.008
182 a 188 Farinhas, feculas e semelhantes. Flours, feculas and similars. Farines, fécules et similaires.											
182 Araruta. Arrow-root. Ararute.	"				40.040	162.876				35.004	188.625
183 Fubá de arroz. Rice flour. Farine de riz.	"				312.000	83.050				243.440	69.840
184 Farinha de mandioca. Manioc meal. Farine de manioc.	"	4.876.133	4.628.632	5.309.922	18.745.298	65.321.637	703.084	837.200	1.351.730	5.264.137	28.424.305
185 Farinha de milho. Indian corn meal. Farine de maïs.	"				1.462.132	15.918.472				351.465	4.790.856
186 Polvilho. Starch. Amidon.	"	14.854	50.095	47.649	2.465.123	3.935.190	3.617	16.275	18.038	1.537.986	3.545.780
187 Tapioca. Tapioca. Tapioca.	"	309.291	159.708	263.900	1.378.606	6.370.390	98.851	57.458	112.521	1.359.223	9.781.533
188 Farinhas e feculas não especificadas. Flours, and feculas unenumerated. Farines et fécules, non dénommées.	"	86.352	44.828	4.746	161.445	560.294	12.195	8.201	8.440	144.837	948.860
Total 182 a 188.....	"	5.286.630	4.883.863	5.686.277	24.564.644	92.851.909	817.747	919.224	1.491.335	8.941.992	47.149.888
189 Feijão. Haricot beans. Haricots.	"	6.590	304.252	45.816.581	93.536.440	70.913.518	1.711	105.501	13.812.859	40.625.942	31.298.863
190 Feijoada. Stewed black beans. Haricots noirs préparés.	"				162	200				240	500
191 a 195 Fibras vegetaes. Vegetable fibres. Fibres végétales.											
191 Caroa. Caroa. Caroa.	"			904	250			418		83	
192 Crina vegetal. Vegetable bristles. Crin végétal.	"		7.500	60.767	44.524	9.329		2.675	18.139	10.184	3.029
193 Piassava. Piassava. Piassava.	"	1.447.050	2.269.974	1.908.318	2.805.300	2.065.537	574.465	1.002.928	894.550	1.232.311	1.305.532
194 Ticum. Ticum. Ticum.	"	12.964	4.258	5.594	8.118	10.560	41.031	13.477	17.684	28.841	9.923

CLASSE III { Vegetaes e seus productos (Continuação).
Vegetables and their products (Continued).
Végétaux et leurs produits (Suite).

MERCADORIAS MERCHANDISE MARCHANDISES	Unidade Unit Unité	VALOR A BORDO NO BRASIL Value F. O. B. Valeur à bord au Brésil									
		Equivalente em £ esterlinas Equivalent in pounds sterling Equivalent en livres sterling					Por unidade em réis, papel Per unit in réis, paper Par unité en réis, papier				
		1913	1915	1916	1917	1918	1913	1915	1916	1917	1918
175 Eixos para carretas. Axles for small carts. Essieux pour voitures.	Kilog.	265	22	100	7	6	\$149	\$113	\$155	\$100	\$92
176 Escovas e vassouras. Brushes and brooms. Brosses et balais.	"	112			158		\$423			\$2006	
177 Especiarias, não especificadas. Spices, unenumerated. Épices, non dénommées.	"	45	10		16	77	\$806	\$838		\$459	\$403
179 Estopa. Oakum (tow). Etoupe.	"	600	5,464	9,303	27,573	57,902	\$352	\$550	\$781	\$884	\$431
180 Extracto de mangue. Tanning material. Extraits pour la teinture.	"			299	4,432	441			\$347	\$542	\$559
181 Farelos. Bran, all kinds. Son de grains divers.	"	323,888	90,854	65,706	39,396	36,274	\$989	\$984	\$900	\$130	\$127
182 a 188 Farinhas, feculas e semelhantes. Flours, feculas and similars. Farines, fécules et similaires.											
182 Araruta. Arrow-root. Ararute.	"				1,072	10,376				\$890	\$158
183 Fubá de arroz. Rice flour. Farine de riz.	"				13,958	3,024				\$790	\$341
184 Farinha de mandioca. Manioc meal. Farine de manioc.	"	40,872	42,862	67,45	282,084	1,510,102	\$144	\$181	\$252	\$281	\$435
185 Farinha de milho. Indian corn meal. Farine de maïs.	"				19,154	255,427				\$240	\$301
186 Polvilho. Starch. Amidon.	"	241	823	899	83,982	195,521	\$244	\$321	\$301	\$624	\$901
187 Tapioca. Tapioca. Tapioca.	"	6,500	3,013	5,653	74,593	535,973	\$320	\$300	\$420	\$980	\$423
188 Farinhas e feculas não especificadas. Flours, and feculas, unenumerated. Farines et fécules, non dénommées.	"	813	438	431	7,701	19,255	\$141	\$185	\$778	\$807	\$622
Total 182 a 188.....	"	54,516	47,136	74,439	483,444	2,536,578					
189 Feijão. Haricot beans. Haricots.	"	114	5,433	688,820	2,152,368	1,689,284	\$200	\$359	\$301	\$434	\$441
190 Feijoada. Stewed black beans. Haricots noirs préparés.	"				12	25				\$1500	\$2500
191 a 195 Fibras vegetaes. Vegetable fibres. Fibres végétales.											
191 Caroa. Caroa. Caroa.	"			21	4					\$402	\$330
192 Crina vegetal. Vegetable bristles. Crin végétal.	"		141	920	547	156		\$357	\$299	\$229	\$324
193 Piassava. Piassava. Piassava.	"	38,298	51,821	44,585	64,214	69,708	\$397	\$444	\$409	\$384	632
194 Ticum. Ticum. Ticum.	"	2,785	690	882	1,491	524	\$165	\$165	\$161	\$553	\$939

EXPORTAÇÃO DE MERCADORIAS NACIONAES (Continuação).
EXPORTS OF BRAZILIAN MERCHANDISE (Continued).
EXPORTATION DE MARCHANDISES BRÉSILIENNES (Suite).

MERCADORIAS MERCHANDISE MARCHANDISES	Unidade Unit Unité	QUANTIDADE QUANTITY QUANTITÉ					VALOR A BORDO NO BRASIL Value F. O. B. Valeur à bord au Brésil													
		1913	1915	1916	1917	1918	Mil Réis { Papel. Paper. Papier.													
							1913	1915	1916	1917	1918									
Fibras vegetaes (continuação). Vegetable fibres (continued). Fibras végétales (suite).																				
195 { Fibras vegetaes, não especificadas. Vegetable fibres, unenumerated. Fibras végétales, non dénommées.	Kilog.	505	246	8.850	115.811	424.886	420	670	4.349	137.145	576.539									
Total 191 a 195.....	"	1.460.519	2.271.978	1.984.433	2.974.009	2.510.312	615.916	1.019.750	935.140	1.408.564	1.895.023									
196 a 199 { Folhas, raízes e resinas medicinaes. Leaves, roots and medical resins. Feuilles, racines et résines médicinales.																				
196 { Guaraná. Guarana..... Guarana.	"				9.077	934				63.784	7.770									
197 { Ipecacuanha. Ipecacuanha..... Ipecacuanha.	"	31.421	62.041	90.073	70.659	67.392	260.589	714.897	1.557.663	1.231.262	1.176.827									
198 { Jatobá. Jatoba..... Jatoba.	"				6.487	11.084				4.300	24.394									
199 { Folhas, raízes e resinas medicinaes, não especificadas (†). Leaves, roots and medical resins, unenumerated (†). Feuilles, racines et résines médicinales, non dénommées (†).	"	257.610	445.175	338.411	94.959	14.343	238.785	180.615	175.400	61.797	19.773									
Total 196 a 199.....	"	289.031	507.216	428.484	181.182	94.653	499.374	901.512	1.733.153	1.361.242	1.228.764									
200 a 206 { Fructos de mesa. Fruits and nuts (edible). Fruits de table.																				
200 { Abacates. Alligator pears..... Fruits d'avocatier.	"	350			35		100			20										
201 { Abacaxis. Pineapples..... Ananas.	"	468.675	422.037	559.751	531.195	421.469	97.077	88.187	84.350	105.041	208.642									
202 { Bananas. Bananas..... Bananes.	Cachos Bunches Régimes	2.830.588	2.745.232	2.980.271	2.053.453	1.869.430	2.319.476	2.425.613	2.723.794	1.902.954	1.799.124									
203 { Cocos. Coco nuts..... Cocos.	Cento Hundred Cent	1.823	1.930	1.070	2.243	2.476	30.548	28.474	30.746	20.631	51.821									
204 { Laranjas. Oranges..... Oranges.	"	3.954	1.241	14.794	39.173	141.802	19.806	5.356	81.910	230.439	749.567									
205 { Tangerinas. Mandarines..... Mandarines.	Kilog.	92.325	2.100	12.360	14.199	600	15.963	325	1.496	2.265	82									
206 { Fructos de mesa, não especificados. Fruits and nuts, unenumerated. Fruits de table, non dénommés.	"	32.016	1.615	76.627	73.801	29.008	12.941	1.128	10.091	22.541	18.545									
Total 200 a 206.....	"	29.238.223	28.044.746	31.177.700	22.592.264	23.988.753	2.496.517	2.549.083	2.941.996	2.298.891	2.828.081									
207 a 215 { Fructos para extração de oleos. Oil seeds and kernells. Fruits et graines oléagineux.																				
207 { Amendoim. Peanuts..... Arachide.	"	34.965	68.313	217.425	1.192.968	908.150	5.764	22.225	70.433	398.820	365.236									

(†) A partir de 1917 exclusive Guaraná e Jatobá.
(‡) Not included Guaraná e Jatoba since 1917.
(§) Non compris Guaraná e Jatoba à partir de 1917.

CLASSE III { Vegetaes e seus productos (Continuação).
Vegetables and their products (Continued).
Végétaux et leurs produits (Suite).

MERCADORIAS MERCHANDISE MARCHANDISES	Unidade Unit Unité	VALOR A BORDO NO BRASIL Value F. O. B. Valeur à bord au Brésil																			
		Equivalente em £ esterlinas Equivalent in pounds sterling Equivalent en livres sterling					Par unidade em réis, papel Per unit in réis, paper Par unité en réis, papier														
		1913	1915	1916	1917	1918	1913	1915	1916	1917	1918										
Fibras vegetaes (continuação). Vegetable fibres (continued). Fibras végétales (suite).																					
195 { Fibras vegetaes, não especificadas. Vegetable fibres, unenumerated. Fibras végétales, non dénommées.	Kilog.	28	35	222	7,580	31,007	\$832	2\$724	\$492	1\$184	1\$356										
Total 191 a 195.....	"	41,061	52,687	46,630	73,845	101,995															
196 a 199 { Folhas, raízes e resinas medicinaes. Leaves, roots and medical resins. Feuilles, racines et résines médicinales.																					
196 { Guaraná. Guarana..... Guarana.	"				3,307	405					7\$026	\$8320									
197 { Ipecacuanha. Ipecacuanha..... Ipecacuanha.	"	17,372	36,953	76,331	65,786	63,583	\$8293	11\$523	17\$293	17\$425	17\$462										
198 { Jatobá. Jatoba..... Jatoba.	"				220	1,235					\$678	2\$035									
199 { Folhas, raízes e resinas medicinaes, não especificadas (†). Leaves, roots and medical resins, unenumerated (†). Feuilles, racines et résines médicinales, non dénommées (†).	"	15,919	9,500	8,843	3,259	1,051	\$927	\$419	\$518	\$651	1\$378										
Total 196 a 199.....	"	33,291	46,453	85,174	72,572	66,274															
200 a 206 { Fructos de mesa. Fruits and nuts (edible). Fruits de table.																					
200 { Abacates. Alligator pears..... Fruits d'avocatier.	"	7			1		\$303				\$580										
201 { Abacaxis. Pineapples..... Ananas.	"	6,512	4,499	4,172	5,780	11,783	\$208	\$200	\$151	\$198	\$495										
202 { Bananas. Bananas..... Bananes.	Cachos Bunches Régime	154,632	125,752	135,501	100,393	96,852	\$817	\$884	\$914	\$927	\$962										
203 { Cocos. Coco nuts..... Cocos.	Cento Hundred Cent	2,036	1,449	1,542	1,417	2,743	16\$757	14\$754	15\$607	11\$872	20\$929										
204 { Laranjas. Oranges..... Oranges.	"	1,321	275	4,165	13,125	39,690	\$909	4\$316	\$5537	6\$112	\$282										
205 { Tangerinas. Mandarines..... Mandarines.	Kilog.	1,064	17	76	111	4	\$173	\$155	\$121	\$160	\$137										
206 { Fructos de mesa, não especificados. Fruits and nuts, unenumerated. Fruits de table, non dénommés.	"	863	57	998	1,209	1,017	\$404	\$700	\$257	\$305	\$639										
Total 200 a 206.....	"	166,435	132,049	146,454	122,566	152,089															
207 a 215 { Fructos para extração de oleos. Oil seeds and kernells. Fruits et graines oléagineux.																					
207 { Amendoim. Peanuts..... Arachide.	"	384	1,164	3,450	22,082	19,520	\$165	\$325	\$324	\$334	\$402										

(†) A partir de 1917 exclusive Guaraná e Jatobá.
(‡) Not included Guaraná e Jatoba since 1917.
(§) Non compris Guaraná e Jatoba à partir de 1917.

EXPORTAÇÃO DE MERCADORIAS NACIONAIS (Continuação).
EXPORTS OF BRAZILIAN MERCHANDISE (Continued).
EXPORTATION DE MARCHANDISES BRÉSILIENNES (Suite).

MERCADORIAS MERCHANDISE MARCHANDISES	Unidade Unit Unité	QUANTIDADE QUANTITY QUANTITÉ					VALOR A BORDO NO BRASIL Value F. O. B. Valeur à bord au Brésil				
		1913	1915	1916	1917	1918	1913	1915	1916	1917	1918
Frutos para extração de óleos (continuação). Oil seeds and kernels (continued). Fruits et graines oléagineux (suite).											
208 Baga de mamona. Castor seed. Graines de ricin.	Kilog.	31.701	234.374	947.023	5.227.396	4.066.258	6.952	53.823	315.796	2.467.774	2.761.610
209 Baga de ucuhuba. Ucuhuba seed. Graine de ucuhuba.	"		766		144.450	1.133.949		306		45.002	580.978
210 Carço de algodão. Cotton seed. Graines de coton.	"	49.779.395	10.017.527	11.761.807	22.882.101	42.760	3.585.851	797.639	1.409.731	2.370.893	3.721
211 Castanhas. Brazil nuts. Noix du Brésil.	"	4.113.200	7.610.550	9.882.350	16.057.200	6.749.758	2.463.869	3.920.038	7.175.474	7.115.859	3.699.219
212 Copra. Copra. Coprah.	"		200		15.680	7.260		60		23.028	7.260
213 Favas de cumarú. Cumarú beans. Coumarou (fève).	"	48.400	4.579	1.223	8.541	12.062	107.074	10.028	1.590	13.015	30.482
214 Coquilhos de piassava e babassú. Palm nuts. Petits cocos.	"	485.019	4.323.617	2.560.510	2.628.074	6.309.406	58.202	938.848	878.783	1.590.800	4.402.944
215 Frutos para extração de óleos, não especificados. Other oil seeds. Fruits et graines oléagineux, non dénommés.	"			48.079	200.057	80.729			9.830	122.684	50.686
Total 207 a 215.....	"	54.492.680	22.259.926	25.419.023	48.356.467	19.310.332	6.227.712	5.743.562	9.861.637	14.147.794	11.902.116
216 a 222 Fumo e seus preparados. Tobacco and manufactures. Tabac et ses produits.											
216 Fumo desfiado. Tobacco, cut. Tabac, haché.	"	9.031	337.212	387.628	514.197	490.728	23.800	518.825	601.043	1.421.072	2.245.158
217 Fumo em corda. Tobacco twist. Tabac, roulé.	"	610.880	191.836	198.021	198.340	253.080	493.753	155.809	282.216	279.540	516.424
218 Fumo em folha. Tobacco, leaf. Tabac, en feuilles.	"	29.124.084	26.894.453	21.021.365	25.282.302	29.010.726	24.261.708	22.300.358	29.839.473	22.305.345	40.100.703
219 Charutos e cigarrinhos. Cigars. Cigarettes.	Unidade Unit Unité	2.510.758	1.274.480	2.081.440	2.423.390	2.420.985	117.178	61.860	99.080	224.719	311.173
220 Cigarros. Cigarettes. Cigarettes.	Kilog.	1.097	9.300	6.397	22.991	86.311	5.876	58.840	20.228	100.628	500.061
221 Mel de fumo. Pichois. Jus de tabac (prais).	"	4.025	3.500	2.100	15.721	5.972	2.700	2.400	1.200	25.712	7.094
222 Rapé. Snuff. Tabac à priser.	"	15.220	7.298	2.390	5.985	7.150	40.412	17.200	4.735	20.237	26.200
Total 216 a 222.....	"	29.778.882	27.451.305	21.630.996	26.054.166	29.868.494	24.945.441	23.115.292	30.898.575	24.438.162	43.772.811
223 Gomma copal. Copal gum. Gomme copal.	"		2.313	1.905	1.500	683		694	3.652	1.350	1.600
224 Herva mate. Mate (Brazilian tea). Maté (Thé du Brésil).	"	65.843.333	76.351.918	76.776.498	65.430.926	72.780.812	35.576.252	35.967.682	38.075.969	33.071.205	39.750.120

CLASSE III (Vegetaes e seus productos (Continuação).
Vegetables and their products (Continued).
Végétaux et leurs produits (Suite).

MERCADORIAS MERCHANDISE MARCHANDISES	Unidade Unit Unité	VALOR A BORDO NO BRASIL Value F. O. B. Valeur à bord au Brésil									
		Equivalente em £s esterlinas Equivalent in pounds sterling Equivalent in livres sterling					Por unidade em réis, papel Per unit in réis, paper Par unité en réis, papier				
		1913	1915	1916	1917	1918	1913	1915	1916	1917	1918
Frutos para extração de óleos (continuação). Oil seeds and kernels (continued). Fruits et graines oléagineux (suite).											
208 Baga de mamona. Castor seed. Graines de ricin.	Kilog.	463	2.736	15,622	132,283	146,727	\$219	\$230	\$333	\$472	\$679
209 Baga de ucuhuba. Ucuhuba seed. Graine de ucuhuba.	"		16		2,424	30,279		\$400		\$312	\$512
210 Carço de algodão. Cotton seed. Graines de coton.	"	239,057	41,329	69,200	120,704	192	\$072	\$080	\$120	\$104	\$087
211 Castanhas. Brazil nuts. Noix du Brésil.	"	164,258	204,712	350,808	380,602	195,284	\$599	\$515	\$726	\$443	\$548
212 Copra. Copra. Coprah.	"		3		1,283	393		\$300		\$469	\$300
213 Favas de cumarú. Cumarú beans. Coumarou (fève).	"	7,138	553	77	701	1,694	\$212	\$321	\$300	\$523	\$527
214 Coquilhos de piassava e babassú. Palm nuts. Petits cocos.	"	3,880	43,104	43,055	85,465	235,959	\$120	\$217	\$343	\$605	\$697
215 Frutos para extração de óleos, não especificados. Other oil seeds. Fruits et graines oléagineux, non dénommés.	"			489	6,753	2,702			\$202	\$613	\$623
Total 207 a 215.....	"	415,180	298,682	482,707	752,277	632,750					
216 a 222 Fumo e seus preparados. Tobacco and manufactures. Tabac et ses produits.											
216 Fumo desfiado. Tobacco, cut. Tabac, haché.	"	1,587	26,698	29,763	78,805	119,046	\$030	\$538	\$551	\$765	\$575
217 Fumo em corda. Tobacco twist. Tabac, roulé.	"	32,017	8,069	14,005	15,241	27,455	\$808	\$812	\$421	\$409	\$500
218 Fumo em folha. Tobacco, leaf. Tabac, en feuilles.	"	1,017,447	1,144,534	1,507,237	1,201,818	2,116,138	\$833	\$829	\$422	\$885	\$384
219 Charutos e cigarrinhos. Cigars. Cigarettes.	Unidade Unit Unité	7,812	3,186	4,064	12,144	16,958	\$046	\$049	\$048	\$098	\$128
220 Cigarros. Cigarettes. Cigarettes.	Kilog.	392	3,035	997	5,463	27,805	\$356	\$236	\$3162	\$376	\$383
221 Mel de fumo. Pichois. Jus de tabac (prais).	"	180	122	60	1,409	393	\$671	\$686	\$672	\$636	\$188
222 Rapé. Snuff. Tabac à priser.	"	2,694	807	238	1,142	1,387	\$655	\$357	\$976	\$381	\$684
Total 216 a 222.....	"	1,663,029	1,186,641	1,557,264	1,316,022	2,309,812					
223 Gomma copal. Copal gum. Gomme copal.	"		35	181	72	89		\$300	\$917	\$900	\$528
224 Herva mate. Mate (Brazilian tea). Maté (Thé du Brésil).	"	2,371,750	1,862,345	1,835,282	1,817,546	2,151,144	\$540	\$471	\$496	\$519	\$546

EXPORTAÇÃO DE MERCADORIAS NACIONAES (Continuação).
EXPORTS OF BRAZILIAN MERCHANDISE (Continued).
EXPORTATION DE MARCHANDISES BRÉSILIENNES (Suite).

MERCADORIAS MERCHANDISE MARCHANDISES	Unidade Unit Unité	QUANTIDADE QUANTITY QUANTITE					VALOR A BORDO NO BRASIL Value F. O. B. Valeur à bord au Brésil				
		1913	1915	1916	1917	1918	1913	1915	1916	1917	1918
225 Legumes, não especificados. Fresh vegetables, unenumerated. Légumes, non dénommés.	Kilog.		2.030	14.320	1.160	6.127		165	8.250	1.200	3.112
226 Lenha. Fire wood. Bois à brûler.	"				162.000	48.000			1.620	1.020	
227 Lentilhas. Lentils. Lentilles.	"				296.820	760.700			240.032	743.944	
228 a 237 Madeiras. Timber and lumber Bois.	"										
228 Acapú. Acapu. Acapu.	"	6.896				2.415	2.958			500	
229 Cedro. Cedar. Cèdre.	"	600	452.085	371.188	648.752	3.103.632	130	28.404	65.483	88.24	523.051
231 Jacarandá. Jacaranda. Palissandre.	"	2.463.660	1.839.072	1.387.708	647.800	314.000	430.167	329.092	253.990	98.885	39.400
232 Massaranduba. Massaranduba. Massaranduba.	"	101.900	378.900	167.610	23.00	21.240	11.006	25.353	16.061	2.310	3.156
233 Páo Brasil. Brazil wood. Bois du Brésil.	"		39.500	237.622	384.000	36.530		5.925	35.047	79.000	100.650
234 Pinho. Pine. Sapin.	"	11.932.267	30.719.334	71.126.323	45.712.683	152.021.354	832.937	1.791.040	5.354.618	3.907.807	16.826.733
235 Sebastião de arruda. Sebastião de arruda. Sebastião de arruda.	"	717.860					115.574				
236 Madeiras em bruto, não especificadas. Lumber, unenumerated. Bois non dénommés.	"	5.083.508	2.790.681	7.138.552	10.279.637	13.504.173	622.012	204.061	604.715	999.775	2.910.035
237 Madeiras preparadas. Timbers, prepared. Bois préparé.	"		2.154.397	2.387.122	6.507.017	9.995.655		234.071	337.767	885.074	1.587.562
Total 228 a 237	"	20.310.019	38.374.569	52.816.155	64.263.889	179.798.969	2.020.782	2.622.446	6.668.281	6.151.998	21.090.137
238 Mandioca (raiz de). Manioc (root). Manioc (racine de).	"				33.016	3.332.791				7.068	1.101.765
239 Manteiga de cacáo. Cocoa butter. Beurre de cacao.	"	8.210	7.920	4.824	4.472	6.918	13.900	13.205	9.100	12.700	15.260
240 Manufaturas de borracha, não especificadas. Manufactures of rubber, unenumerated. Articles de caoutchouc, non dénommés.	"				950	2.568				9.684	19.000
241 Manufaturas de canhamo, não especificadas. Manufactures of hemp, unenumerated. Articles de chanvre, non dénommés.	"			988		13.163			1.877		76.021
242 Manufaturas de juta, não especificadas. Manufactures of jute, unenumerated. Articles de jute, non dénommés.	"				91.570	72.178				111.052	291.311
243 Manufaturas de linho, não especificadas. Manufactures of linen, unenumerated. Articles de lin, non dénommés.	"				3.949	4.270				17.500	11.715
244 Manufaturas de madeira, não especificadas. Manufactures of wood, unenumerated. Articles de bois, non dénommés.	"	1.439.667	2.515	32.374	2.614	253.969	19.615	3.260	18.650	3.363	190.129

CLASSE III (Vegetaes e seus productos (Continuação).
Vegetables and their products (Continued).
Végétaux et leurs produits (Suite).

MERCADORIAS MERCHANDISE MARCHANDISES	Unidade Unit Unité	VALOR A BORDO NO BRASIL Value F. O. B. Valeur à bord au Brésil											
		Equivalente em £s esterlinas Equivalent in pounds sterling Equivalent en livres sterling					Por unidade em réis, papel Per unit in reis, paper Par unité en reis, papier						
		1913	1915	1916	1917	1918	1913	1915	1916	1917	1918		
225 Legumes, não especificados. Fresh vegetables, unenumerated. Légumes, non dénommés.	Kilog.			8	410	65	174			8081	\$576	1\$034	\$507
226 Lenha. Fire wood. Bois à brûler.	"					92	97					\$010	\$040
227 Lentilhas. Lentils. Lentilles.	"				12.040	41.289						\$809	\$991
228 a 237 Madeiras. Timber and lumber Bois.	"												
228 Acapú. Acapu. Acapu.	"	197				28				\$429			\$207
229 Cedro. Cedar. Cèdre.	"	0	1.428	3.12	4.847	28.308	\$217	\$063	\$176	\$136	\$168		
231 Jacarandá. Jacaranda. Palissandre.	"	20,077	17,008	12,811	5,467	2,105	\$170	\$179	\$183	\$153	\$125		
232 Massaranduba. Massaranduba. Massaranduba.	"	734	1,200	800	121	175	\$105	\$067	\$066	\$100	\$150		
233 Páo Brasil. Brazil wood. Bois du Brésil.	"		302	1,818	4,384	5,577		\$150	\$150	\$205	\$120		
234 Pinho. Pine. Sapin.	"	55,529	91,409	260,415	212,870	909,518	\$069	\$058	\$075	\$088	\$111		
235 Sebastião de arruda. Sebastião de arruda. Sebastião de arruda.	"	7,705					\$159						
236 Madeiras em bruto, não especificadas. Lumber, unenumerated. Bois non dénommés.	"	41,407	10,330	30,282	53,571	107,677	\$122	\$073	\$055	\$097	\$149		
237 Madeiras preparadas. Timbers, prepared. Bois préparé.	"		12,347	17,001	46,110	85,082		\$109	\$142	\$135	\$159		
Total 228 a 237	"	134,718	134,114	332,339	327,379	1,138,530							
238 Mandioca (raiz de). Manioc (root). Manioc (racine de).	"				397	58,703				\$214	\$330		
239 Manteiga de cacáo. Cocoa butter. Beurre de cacao.	"	927	671	442	641	832	\$603	\$668	\$887	2\$840	2\$205		
240 Manufaturas de borracha, não especificadas. Manufactures of rubber, unenumerated. Articles de caoutchouc, non dénommés.	"				523	1,076				10\$194	7\$390		
241 Manufaturas de canhamo, não especificadas. Manufactures of hemp, unenumerated. Articles de chanvre, non dénommés.	"			95		3,910				\$900	5\$821		
242 Manufaturas de juta, não especificadas. Manufactures of jute, unenumerated. Articles de jute, non dénommés.	"				5,986	15,565					1\$213	4\$036	
243 Manufaturas de linho, não especificadas. Manufactures of linen, unenumerated. Articles de lin, non dénommés.	"				916	689					4\$432	2\$744	
244 Manufaturas de madeira, não especificadas. Manufactures of wood, unenumerated. Articles de bois, non dénommés.	"	1,308	164	926	187	11,090	\$014	\$290	\$577	1\$236	\$784		

EXPORTAÇÃO DE MERCADORIAS NACIONAES (Continuação).
EXPORTS OF BRAZILIAN MERCHANDISE (Continued).
EXPORTATION DE MARCHANDISES BRÉSILIENNES (Suite).

MERCADORIAS MERCHANDISE MARCHANDISES	Unidade Unit Unité	QUANTIDADE QUANTITY QUANTITÉ					VALOR A BORDO NO BRASIL Value F. O. B. Valeur à bord au Brésil														
							Mil Réis	Papier. Papier. Papier.	Papier. Papier. Papier.	Papier. Papier. Papier.	Papier. Papier. Papier.										
		1913	1915	1916	1917	1918						1913	1915	1916	1917	1918					
245 { Manufacturas de palha, não especificadas Manufactures of straw, unenumerated. Articles de paille, non dénommés.	Kilog.					33.245															10.091
246 { Manufacturas de papel, não especificadas Manufactures of paper, unenumerated. Articles de papier, non dénommés.	"				2.858	3.371						4.880	9.785								
247 { Marfim vegetal (Jarina). Ivory, vegetable. Noix de corozo.	"			153.000	82.000	20.800			176.618	34.708	10.360										
248 { Massas alimenticias. Alimentary pastes. Pâtes alimentaires.	"	40	115	151	229	12.175	36	46	60	363	13.902										
249 { Massa de tomate. Tomatoes paste. Conserves de tomates.	"			3.668	516.310	4.744				3.930	710.660	8.560									
250 { Medicamentos. Medicines. Médicaments.	"	8.538	18.674	32.909	26.943	27.861	28.004	54.154	93.819	107.175	225.237										
251 { Milho. Maize or India corn. Mals.	"	1.200		4.932.052	24.054.425	14.275.450	200		812.320	3.020.677	3.535.971										
252 { Objectos indigenas. Native objects. Objets indigènes.	"	424	234				740	1.000													
253 a 257 { Oleos vegetaes. Vegetables oils. Huiles végétales.																					
253 { Oleo de caroço de algodão. Cotton seed oil. Huile de graines de coton.	"				1.135.715	2.079.501					1.588.057	4.862.639									
254 { Oleo de côco. Coco-nut oil. Huile de palme.	"				72.230	867.863					130.624	921.795									
255 { Oleo de copahyba. Copahyba oil. Baume de copahu.	"	79.424	54.988	141.744	123.483	225.616	178.481	103.673	404.761	354.733	676.183										
256 { Oleo de mamona. Castor seed oil. Huile de ricin.	"		7.900	333.140	678.320	3.830.485		10.270	327.872	1.120.848	10.112.858										
257 { Oleos vegetaes, não especificados. Vegetable oils, unenumerated. Huiles végétales, non dénommées.	"	4.378	25.069	57.530	19.576	90.036	1.804	21.340	77.820	40.378	109.911										
Total 253 a 257		83.802	88.557	532.414	2.029.324	6.593.501	180.285	135.183	810.453	3.234.620	16.743.486										
258 { Pains. Pains (vegetable silk). Pains (soie végétale).	"	21.591	2.077	19.618	20.622	20.675	14.212	2.848	31.080	22.580	44.122										
259 { Pimentas e pimentões. Peppers all kinds. Poivre et poivrons.	"	283	129	45			280	165	100												

CLASSE III { Vegetaes e seus productos (Continuação).
Vegetables and their products (Continued).
Végétaux et leurs produits (Suite).

MERCADORIAS MERCHANDISE MARCHANDISES	Unidade Unit Unité	VALOR A BORDO NO BRASIL Value F. O. B. Valeur à bord au Brésil																							
		Equivalente em £ esterlinas Equivalent in pounds sterling Equivalent on livres sterling					Por unidade em réis, papel Per unit in reis, paper Par unité en reis, papier																		
		1913	1915	1916	1917	1918	1913	1915	1916	1917	1918														
245 { Manufactura de palha não especificada. Manufacture of straw, unenumerated. Articles de paille, non dénommés.	Kilog.					544															\$303				
246 { Manufactura de papel não especificada. Manufacture of paper, unenumerated. Articles de papier, non dénommés.	"				242	514															\$1707	\$2902			
247 { Marfim vegetal (Jarina). Ivory, vegetable. Noix de corozo.	"				8.724	1.700	589														\$154	\$424	\$108		
248 { Massas alimenticias. Alimentary pastes. Pâtes alimentaires.	"	2	2	3	20	966	\$900	\$400	\$400	\$585	\$553														
249 { Massa de tomate. Tomatoes paste. Conserves de tomates.	"				197	38.705	454														\$385	\$376	\$804		
250 { Medicamentos. Medicines. Médicaments.	"	1,873	2,751	4,635	5,828	12,062	\$200	\$500	\$851	\$378	\$854														
251 { Milho. Maize or India corn. Mals.	"	17		40,353	209,849	195,049	\$217		\$165	\$163	\$248														
252 { Objectos indigenas. Native objects. Objets indigènes.	"	40	50				\$746	\$274																	
253 a 257 { Oleos vegetaes. Vegetables oils. Huiles végétales.																									
253 { Oleo de caroço de algodão. Cotton seed oil. Huile de graines de coton.	"				80,714	258,311																\$393	\$338		
254 { Oleo de côco. Coco-nut oil. Huile de palme.	"				6,966	48,153																\$808	\$506		
255 { Oleo de copahyba. Copahyba oil. Baume de copahu.	"	11,899	5,316	20,322	10,192	30,321	\$247	\$884	\$357	\$373	\$907														
256 { Oleo de mamona. Castor seed oil. Huile de ricin.	"		525	16,271	61,048	538,740																\$300	\$384	\$652	\$640
257 { Oleos vegetaes não especificados. Vegetable oils, unenumerated. Huiles végétales, non dénommées.	"	120	1,078	3,898	2,242	8,964	\$412	\$831	\$353	\$303	\$857														
Total 253 a 257		12,019	6,919	40,491	176,162	890,489																			
258 { Pains. Pains (vegetable silk). Pains (soie végétale).	"	947	145	1,578	1,107	2,202	\$668	\$1004	\$585	\$905	\$134														
259 { Pimentas e pimentões. Peppers all kinds. Poivre et poivrons.	"	10	8				\$990	\$279	\$230																

EXPORTAÇÃO DE MERCADORIAS NACIONAES (Continuação).
EXPORTS OF BRAZILIAN MERCHANDISE (Continued).
EXPORTATION DE MARCHANDISES BRÉSILIENNES (Suite).

MERCADORIAS MERCHANDISE MARCHANDISES	Unidade Unit Unité	QUANTIDADE QUANTITY QUANTITÉ					VALOR A BORDO NO BRASIL Value F. O. B. Valeur à bord au Brésil				
		1913	1915	1916	1917	1918	1913	1915	1916	1917	1918
260 Plantas vivas. Live plants. Plantes de pépinière.						02.820	27.530	76.054	02.908	17.600	
261 Rapaduras. Cake sugar. Râclure de sucre.	Kilog.	2.107	4.270	13.211	22.547	9.220	770	2.504	10.000	14.713	0.150
262 Rêdes. Nets. Filets et hamacs.	"				128	677			755	4.000	
263 Resíduos vegetaes não especificados. Vegetable residues unenumerated. Déchets végétaux non dénommés.	"	124.502		35.067	215.568	15.000	11.340	2.000	28.874	1.500	
264 Retalhos de panno. Linen remnants or shred. Déchets de toile.	"		10.717		286	123.020		8.241	160	177.784	
265 Saccos vazios. Empty bags. Sacs vides.	"					327.885				2.020.032	
266 Sementes não especificadas. Seeds, unenumerated. Graines à ensemençer.	"	61.501	82.251	33.890	104.774	23.404	88.812	20.514	23.36	41.321	20.891
267 Tomates. Fresh tomatoes. Tomates fraîches.	"			25.747	9.000	23.350			12.543	4.500	15.100
268 Vinho. Wine. Vin.	"	10.620	8.423	14.097	44.270	22.752	4.707	2.028	5.218	18.075	11.784
Total classe III	Tons.	1.191.184	1.420.986	1.248.331	1.321.909	1.202.510	913.045.273	918.400.703	940.123.890	899.778.320	851.681.178

CLASSE IV.

Especies metallicas e notas de banco, estrangeiras.
Species and banknotes of foreign issue
Espèces métalliques et billets de banque, étrangers.

269 a 269E Moedas de ouro.
Gold coins.
Monnaies d'or.

269A Libras esterlinas.
Pounds sterling.
Livres sterling.

269B Marcos.
Marks.
Marks.

269C Francos (francezes).
Francs (french).
Francs (français).

269D Dollars (Americanos).
Dollars (American).
Dollars (Américains).

	Unidade Unity Unité	1913	1915	1916	1917	1918	1913	1915	1916	1917	1918
269A		5.864.932	2.305.592	104.082	32.073		87.073.080	43.025.402	2.115.753	630.703	
269B		4.000.000		289.000			2.030.580		230.538		
269C			7.702.700	650.200	37.700			5.066.818	533.919	25.375	
269D			12.281.545	2.602				48.405.117	11.447		

CLASSE III (Vegetaes e seus productos (Continuação).
Vegetables and their products (Continue).
Végétaux et leurs produits (Suite).

MERCADORIAS MERCHANDISE MARCHANDISES	Unidade Unit Unité	VALOR A BORDO NO BRASIL Value F. O. B. Valeur à bord au Brésil									
		Equivalente em £ esterlinas Equivalent in pounds sterling Equivalent en livres sterling					Por unidade em réis, papel Per unit in reis, paper Par unité en reis, papier				
		1913	1915	1916	1917	1918	1913	1915	1916	1917	1918
260 Plantas vivas. Live plants. Plantes de pépinière.		4,155	1,424	3,770	3,350	950					
261 Rapaduras. Cake sugar. Râclure de sucre.	Kilog.	51	128	490	831	329	\$365	\$600	\$764	\$653	\$668
262 Rêdes. Nets. Filets et hamacs.	"				39	257				\$898	\$238
263 Resíduos vegetaes não especificados. Vegetable residues unenumerated. Déchets végétaux non dénommés.	"	757		99	1,599	88	\$051		\$057	\$133	\$100
264 Retalhos de panno. Linen remnants or shred. Déchets de toile.	"		430		9	9,272		\$789		\$581	\$488
265 Saccos vazios. Empty bags. Sacs vides.	"					107,300					\$180
266 Sementes não especificadas. Seeds, unenumerated. Graines à ensemençer.	"	5,921	1,069	1,157	2,170	1,457	\$442	\$249	\$689	\$304	\$145
267 Tomates. Fresh tomatoes. Tomates fraîches.	"			645	248	766			\$487	\$500	\$640
268 Vinho. Wine. Vin.	"	318	131	258	1,054	636	\$449	\$312	\$355	422	\$518
Total classe III	Tons.	60,869,685	47,605,052	46,672,630	47,339,511	45,916,190					

CLASSE IV.

Especies metallicas e notas de banco, estrangeiras.
Species and banknotes of foreign issue
Espèces métalliques et billets de banque, étrangers.

269 a 269E Moedas de ouro.
Gold coins.
Monnaies d'or.

269A Libras esterlinas.
Pounds sterling.
Livres sterling.

269B Marcos.
Marks.
Marks.

269C Francos (francezes).
Francs (french).
Francs (français).

269D Dollars (Americanos).
Dollars (American).
Dollars (Américains).

	Unidade Unity Unité	1913	1915	1916	1917	1918	1913	1915	1916	1917	1918
269A		5.864.932	2.305.592	104.082	32.073		15\$000	18\$022	20\$328	19\$588	
269B		4.000.000		289.000			\$734		\$991		
269C			7.702.700	650.200	37.700			\$730	\$810	\$642	
269D			12.281.545	2.602				\$941	\$300		

EXPORTAÇÃO DE MERCADORIAS NACIONAES (Continuação).
EXPORTS OF BRAZILIAN MERCHANDISE (Continued).
EXPORTATION DE MARCHANDISES BRÉSILIENNES (Suite).

MOEDAS SPECIES MONNAIES	Unidade Unité	QUANTIDADE QUANTITY QUANTITÉ					VALOR A BORDO NO BRASIL Value F. O. B. Valeur à bord au Brésil						
		1913	1915	1916	1917	1918	Mil Réis	Papel. Paper. Papier.	1913	1915	1916	1917	1918
Moedas de ouro (continuação). Gold coins (continued). Monnaies d'or (suite).													
269E { 20\$ brasileiros. Brazilian 20\$000. 20\$ brésiliens.	Unidade Unité		751	896	7			33.474	37.731	290			
Total 269 a 269 E.....	"							90.910.560	97.730.871	2.985.388	665.458		
270 { Moedas de prata. Silver coins. Monnaies d'argent.	"								1.000				
271 { Notas de banco. Banknotes. Billets de banque.	"							203.038	238.026	7.321	0.620		
Total classe IV.....								90.910.560	97.934.509	3.224.414	672.779	9.528	

RESUMO POR CLASSES
SUMMARY BY CLASS
RESUMÉ PAR CLASSES

CLASSES	TONELADAS METRICAS METRIC TONS TONNES MÉTRIQUES					VALOR A BORDO NO BRASIL Value F. O. B. Valeur à bord au Brésil				
	1913	1915	1916	1917	1918	1913	1915	1916	1917	1918
CLASSE I (De 1 a 64) Animas e seus productos. Animals and their products. Animaux et leurs produits.	60.470	85.345	110.906	158.367	160.219	58.131.026	101.027.372	153.704.874	219.955.000	231.232.019
CLASSE II (De 66 a 119) Mineraes e seus productos. Minerals and their products. Minéraux et leurs produits.	130.409	303.050	511.594	536.446	400.124	10.590.148	22.800.475	43.059.571	72.440.055	54.187.081
CLASSE III (De 120 a 268) Vegetaes e seus productos. Vegetables and their products. Végétaux et leurs produits.	1.101.184	1.420.986	1.248.331	1.321.909	1.202.510	918.045.273	918.400.708	940.123.890	809.778.320	861.081.193
Total das mercadorias. Total of merchandise. Total des marchandises.	1.382.072	1.809.381	1.870.921	2.016.722	1.771.853	981.767.047	1.042.297.550	1.136.888.335	1.192.174.875	1.137.100.271
CLASSE IV (De 269 a 271) Especies metallicas e notas de banco, estrangeiras. Species and banknotes of foreign issue. Espèces métalliques et billets de banque, étrangers.						90.010.560	97.934.509	3.224.414	672.779	9.528

CLASSE IV { Especies metallicas e notas de banco, estrangeiras (Continuação).
Species and banknotes of foreign issue (Continued).
Espèces métalliques et billets de banque, étrangers (Suite).

MOEDAS SPECIES MONNAIES	Unidade Unité	VALOR A BORDO NO BRASIL Value F. O. B. Valeur à bord au Brésil												
		Equivalente em £ esterlinas Equivalent in pounds sterling Equivalent en livres sterling					Por unidade em réis, papel Per unit in réis, paper Par unité en réis, papier							
		1913	1915	1916	1917	1918	1913	1915	1916	1917	1918			
Moedas de ouro (continuação). Gold coins (continued). Monnaies d'or (suite).														
269E { 20\$ brasileiros. Brazilian 20\$000. 20\$ brésiliens.	Unidade Unité		1,090	1,809	10			44\$570	42\$087	41\$428				
Total 269 a 269 E.....	"	6,080,704	5,138,759	146,718	34,072									
70 { Moedas de prata. Silver coins. Monnaies d'argent.	"			50										
271 { Notas de banco. Banknotes. Billets de banque.	"		10,403	12,095	413	525								
Total classe IV.....	"	6,060,704	5,149,162	158,863	34,485	525								

RESUMO POR CLASSES
SUMMARY BY CLASS
RESUMÉ PAR CLASS

CLASSES	VALOR A BORDO NO BRASIL Value F. O. B. Valeur à bord au Brésil					% sobre o valor total em £ esterlinas % upon value total in £ sterling % sur la valeur total en £ sterling				
	1913	1915	1916	1917	1918	1913	1915	1916	1917	1918
CLASSE I (De 1 a 64) Animas e seus productos. Animals and their products. Animaux et leurs produits.	3,875,441	5,172,448	7,638,430	11,824,640	12,347,186	6,0	9,0	13,5	13,7	20,2
CLASSE II (De 66 a 119) Mineraes e seus productos. Minerals and their products. Minéraux et leurs produits.	706,010	1,173,444	2,151,043	3,867,010	2,004,699	1,0	3,0	3,8	6,2	4,8
CLASSE III (De 120 a 268) Vegetaes e seus productos. Vegetables and their products. Végétaux et leurs produits.	60,869,685	47,605,052	40,672,630	47,339,511	45,916,190	98,0	88,0	82,7	75,1	75,0
Total das mercadorias. Total of merchandise. Total des marchandises.	65,451,136	53,950,944	56,462,103	63,031,161	61,167,975	100,0	100,0	100,0	100,0	100,0
CLASSE IV (De 269 a 271) Especies metallicas e notas de banco, estrangeiras. Species and banknotes of foreign issue. Espèces métalliques et billets de banque, étrangers.	6,060,704	5,149,162	158,863	34,485	525					