ENDEREÇO:
ADDRESS:
ADRESSE:

DIRECTORIA DE ESTATISTICA COMMERCIAL
(MINISTERIO DA FAZENDA)

RUA 1º DE MARÇO, 42 ═══ CAIXA POSTAL, 315

RIO DE JANEIRO — BRASIL

DIRECTORIA DE ESTATISTICA COMMERCIAL
(MINISTERIO DA FAZENDA)
N.º 567

COMMERCIO EXTERIOR DO BRASIL

FOREIGN TRADE OF BRAZIL

COMMERCE EXTÉRIEUR DU BRÉSIL

IMPORTAÇÃO
IMPORTS
IMPORTATION

EXPORTAÇÃO
EXPORTS
EXPORTATION

MOVIMENTO MARITIMO
SHIPPING MOVEMENT
MOUVEMENT MARITIME

MOVIMENTO BANCARIO
BANKING
MOUVEMENT DES BANQUES

2º VOLUME

ANNOS
YEARS
ANNÉES
1913-1915-1916-1917-1918

Monotypado nas officinas da Estatistica Commercial em 1919
RIO DE JANEIRO
1923

* * RIO DE JANEIRO
IMPRENSA NACIONAL * 1923

INDICE GERAL

	Paginas
Indice numerico da importação	X a XI
Indice alphabetico da importação	XII a XVIII
Indice numerico da exportação	XXX a XXXIV
Indice alphabetico da exportação	XXXV a XXXVII
Paizes de procedencia e destino	XLIV
Observações	XLV a XLVII

	Paginas
Importação e exportação de mercadorias (annos de 1901 a 1918)	3
Especies metallicas e notas de banco, estrangeiras (importação e exportação) (annos de 1901 a 1918)	4
Movimento mensal da importação de mercadorias	5
Movimento mensal da exportação de mercadorias	6
Movimento mensal da importação de especies metallicas e notas de banco, estrangeiras	7
Movimento mensal da exportação de especies metallicas e notas de banco, estrangeiras	8
Resumo da importação por classes	9
Resumo da exportação por classes	10
Peso bruto das mercadorias importadas	11
Peso bruto das mercadorias exportadas	12
Valor médio por tonelada bruta importada	13
Valor médio por tonelada bruta exportada	14 e 15
Importação geral de mercadorias, por alfandegas e postos aduaneiros	16 e 17
Importação geral de mercadorias, por paizes de origem	18 a 21
Exportação de mercadorias nacionaes, por portos de procedencia	22 a 25
Exportação de mercadorias nacionaes, por paizes de destino	26 e 27
Custo e frete das mercadorias importadas	28
Cambio official a vista sobre Londres na praça do Rio de Janeiro	30 a 82
Importação de mercadorias, por alfandegas e postos aduaneiros	30
Territorio Federal (Acre)	30 e 31
Porto Velho	31 a 33
Manáos	33 e 34
Pará	35 e 36
Maranhão	36 e 37
Parahyba	38
Camocim	38 e 39
Fortaleza	40 e 41
Natal	41 e 42
Cabedello	42 a 44
Recife	44 e 45
Maceió	45 e 46
Penedo	46 e 47
Aracajú	48 e 49
Bahia	49 e 50
Victoria	51 e 52
Rio de Janeiro	52 a 54
Santos	54 e 55
Paranaguá	55 e 56
Antonina	57
Fóz do Iguassú	58 e 59
São Francisco	59 e 60
Itajahy	60 a 62
Joinville	62 e 63
Florianopolis	63 a 65
Rio Grande	65 e 66
Pelotas	66 a 68
Porto Alegre	68 e 69
Jaguarão	69
Passo das Pedras	69 e 70
Sant'Anna do Livramento	71 e 72
Quarahy	72 e 73
Uruguayana	73 e 74
Itaqui	74 e 75
São Borja	76 e 77
Diversos postos aduaneiros do Rio Grande do Sul	77 e 78
Porto Murtinho	78 e 79
Porto Esperança	79 e 80
Corumbá	81 e 82
Cuyabá	82
Bella Vista	84 a 127
Importação de mercadorias, por paizes	84 e 85
Allemanha	85 a 87
Argentina	87 e 88
Austria-Hungria	88 a 90
Belgica	90
Bolivia	91
Chile	91 e 92
China	92
Colombia	93
Cuba	93 e 94
Dinamarca	94
Equador	95 e 96
Estados-Unidos	96 a 98
França	98 a 100
Grã-Bretanha	100
Grecia	101 e 102
Hespanha	102 e 103
Hollanda	104 e 105
Italia	105 e 106
Japão	107
Mexico	107 e 108
Noruega	108 e 109
Paraguay	110
Perú	110 a 112
Portugal	112
Possessões Americanas	112
Possessões Belgas	113
Canadá	114
India	115
Nova-Zelandia	115
Terra-Nova	116
Diversas Possessões Britannicas	117
Possessões Francezas	117
Possessões Hespanholas	118
Possessões Hollandezas	118
Possessões Portuguezas	119
Russia	120 e 121
Suecia	121 e 122
Suissa	122 e 123
Turquia Asiatica	123 e 124
Turquia Européa	124 a 126
Uruguay	126
Venezuela	126 e 127
Outras origens	130 a 189
Exportação de mercadorias nacionaes, por portos de procedencia	130 e 131
Manáos	132
Itacoatiara	132 e 133
Obidos	133
Amapá	134 a 136
Belém do Pará	136 a 138
Maranhão	

	Paginas
Ilha do Cajueiro	138 e 139
Amarração	140
Camocim	140
Fortaleza	141 e 142
Natal	142 e 143
Cabedello	143 e 144
Recife	144 a 147
Maceió	147 e 148
Penedo	148
Aracajú	149
Bahia	149 a 151
Victoria	152
Rio de Janeiro	153 a 157
Santos	157 a 160
Paranaguá	160 e 161
Antonina	161 e 162
Fóz do Iguassú	162 e 163
São Francisco	163 e 164
Itajahy	164 e 165
Florianopolis	165 e 166
Laguna	166 e 167
Rio Grande	167 a 169
Pelotas	169 e 170
Porto Alegre	170 a 172
Jaguarão	173 e 174
Sant'Anna do Livramento	174 a 176
Quarahy	177 e 178
Santa Victoria do Palmar	178 e 179
Bagé	180 e 181
Uruguayana	181 a 183
Itaqui	183 a 185
São Borja	185 e 186
São Xavier	186 e 187
Porto Murtinho	187
Porto Esperança	188
Nhu-Verá	188
Corumbá	188 e 189
Exportação de mercadorias nacionaes, por paizes de destino	192 a 222
Allemanha	192
Argentina	193 e 194
Austria-Hungria	194
Belgica	194 e 195
Bolivia	195
Bulgaria	196
Chile	196
China	196
Colombia	197
Creta	197
Cuba	198
Dinamarca	198
Egypto	198 e 199
Estados-Unidos	199 e 200
França	200 e 201
Grã-Bretanha	201 e 202
Grecia	202 e 203
Hespanha	203
Hollanda	204
Italia	204 e 205
Japão	205 e 206
Marrocos	206
Noruega	206
Paraguay	207
Perú	207 e 208
Portos da Grã-Bretanha (á ordem)	208
Portugal	209
Porto Rico	209
Australia	210
Barbados	210
Canadá	210
Chypre	211
Colonia do Cabo	211
Gambia	211
Gibraltar	212
India-Ingleza	212
Ilha Falkland	212
Malta	213
Singapura	213
Trindade	213
Argelia	214
Guyana Franceza	214
Indo-China	215
Senegal	215
Ceuta	215
Ilhas Canarias	216
Melilla	216
Tripoli	216
Cabo Verde	217
Guiné Portugueza	217
Ilha da Madeira	218
Lourenço Marques	218
Tunis	218
Rumania	219
Russia Asiatica	219
Russia Européa	219
Samos	219
Suecia	220
Suissa	220
Turquia Asiatica	220 e 221
Turquia Européa	221
Uruguay	221 e 222
Diagrammas do café	223
Estatistica do café	224 a 261
Entradas de café	224 a 231
Exportação de café para o exterior (por portos de destino)	232 a 237
Exportação de café para o exterior (por exportadores)	238 e 239
Exportação de café par o exterior (por companhias de navios)	240 e 241
Exportação de café pelos portos do Rio, Santos e Victoria (cabotagem)	242 e 243
Embarque de café	244 a 247
Valor mensal da exportação de café para o exterior	248 a 251
Valor da exportação de café para o exterior por anno e por safra (1901 a 1918)	252
Exportadores de café pelos portos de Rio, Santos e Victoria (cabotagem)	253
Valor mensal das sahidas de café por cabotagem	254 a 257
Existencia do café (no fim de cada mez)	258
Existencia do café (no fim de cada anno e safra)	259
Entregas de café na Europa	260
Entregas de café nos Estados-Unidos	260
Supprimento visivel do mundo, no dia primeiro de cada mez	261
Diagrammas da borracha	263
Estatistica da borracha	264 a 271
Exportação de borracha para o exterior do Brasil (portos de procedencia)	264 a 267
Exportação de borracha para o exterior do Brasil (paizes de destino)	268 a 271
Diagrammas dos preços correntes dos principaes artigos exportados	273
Preços correntes dos principaes artigos de exportação	274 e 275
Diagrammas do movimento maritimo	277
Movimento maritimo e fluvial	278 a 387
Entradas de navios brasileiros e estrangeiros a vapor e á véla, por portos (longo curso e cabotagem)	278 a 281
Entradas de navios estrangeiros a vapor e á véla, por portos	282 a 285
Entradas de navios a vapor e á véla, por bandeiras.	286 a 317
Brasileira	286 a 289
Allemã	290 e 291
Americana	292 e 293
Argentina	294 e 295
Austro-Hungara	296 e 297
Belga	296 e 297
Boliviana	298 e 299
Chilena	298 e 299
Cubana	298 e 299
Dinamarqueza	300 e 301

	Paginas
Franceza	302 e 303
Grega	302 e 303
Hespanhola	304 e 305
Hollandeza	304 e 305
Ingleza	306 e 307
Italiana	308 e 309
Japoneza	308 e 309
Mexicana	308 e 309
Norueguezа	310 e 311
Panamaense	310 e 311
Paraguaya	312 e 313
Peruana	312 e 313
Portugueza	312 e 313
Rumaica	314 e 315
Russa	314 e 315
Sueca	314 e 315
Uruguaya	316 e 317
Total geral das entradas de navios a vapor e á véla, por bandeiras	318 e 319
Entradas de navios brasileiros a vapor e á véla, de longo curso	320 e 321
Entradas de navios a vapor e á véla, por emprezas de navegação	322 a 343
Brasileiras	322 a 329
Allemãs	330 e 331
Americanas	331
Argentinas	332 e 333
Austro-Hungaras	333
Belgas	333
Bolivianas	334
Chilenas	334
Cubanas	334
Dinamarquezas	334 e 335
Francezas	335
Gregas	336
Hespanholas	336
Hollandezas	337 e 338
Inglezas	338 e 339
Italianas	340
Japonezas	340
Mexicanas	340
Norueguezas	341
Panamaenses	341
Paraguayas	341
Peruanas	341
Portuguezas	341 e 342
Rumaicas	342
Russas	342
Suecas	342 e 343
Uruguayas	343
Sahidas de navios brasileiros e estrangeiros a vapor e á véla, por portos (longo curso e cabotagem)	344 a 347
Sahidas de navios estrangeiros a vapor e á véla, por portos	348 a 351
Sahidas de navios a vapor e á véla, por bandeiras	352 a 383
Brasileira	352 a 355
Allemã	356 e 357
Americana	358 e 359
Argentina	360 e 361
Austro-Hungara	362 e 363
Belga	362 e 363
Boliviana	364 e 365
Chilena	364 e 365
Cubana	364 e 365
Dinamarqueza	366 e 367
Franceza	368 e 369
Grega	368 e 369
Hespanhola	370 e 371
Hollandeza	370 e 371
Ingleza	372 e 373
Italiana	374 e 375
Japoneza	374 e 375
Mexicana	374 e 375
Norueguеza	376 e 377
Panamaense	376 e 377
Paraguaya	378 e 379
Peruana	378 e 379
Portugueza	378 e 379
Rumaica	380 e 381
Russa	380 e 381
Sueca	380 e 381
Uruguaya	382 e 383
Total geral das sahidas de navios a vapor e á véla, por bandeiras	384 e 385
Sahidas de navios brasileiros a vapor e á véla, de longo curso	386 e 387
Movimento bancario	390 a 421
Activo	390 a 405
Passivo	406 a 421

CONTENTS

	Pages
Numerical index of imports	X and XI
Alphabetical index of imports	XIX to XXIV
Numerical index of exports	XXX to XXXIV
Alphabetical index of exports	XXXVIII to XL
Countries of consignements and destination	XLIV
Explanatory notes	XLVIII to L

	Pages
Imports and exports of merchandise (years 1901 to 1918)	2
Species and banknotes of foreign issue (imports and exports) (years 1901 a 1918)	3
Imports of merchandise, by months	4
Exports of merchandise, by months	5
Monthly imports of species and banknotes of foreign issue	6
Monthly exports of species and banknotes of foreign issue	7
Summary of imports by class	8
Summary of exports by class	9
Gross weight of merchandise imported	10
Gross weight of merchandise exported	11
Average value by gross tonnage imported	12
Average value by gross tonnage exported	13
General imports of merchandise by, customs districts	14 and 15
General imports of merchandise by, countries of origin	16 and 17
Exports of Brazilian merchandise by, ports of shipment	18 to 21
Exports of Brazilian merchandise by, countries of destination	22 to 25
Cost and freight of the imported merchandise	26 and 27
Official rates of exchange at sight from Rio de Janeiro on London	28
Imports of merchandise, by customs districts	30 to 82
Territorio Federal (Acre)	30
Porto Velho	30 and 31
Manáos	31 to 33
Pará	33 and 34
Maranhão	35 and 36
Parahyba	36 and 37
Camocim	38
Fortaleza	38 and 39
Natal	40 and 41
Cabedello	41 and 42
Recife	42 to 44
Maceió	44 and 45
Penedo	45 and 46
Aracajú	46 and 47
Bahia	48 and 49
Victoria	49 and 50
Rio de Janeiro	51 and 52
Santos	52 to 54
Paranaguá	54 and 55
Antonina	55 and 56
Fóz do Iguassú	57
São Francisco	58 and 59
Itajahy	59 and 60
Joinville	60 to 62
Florianopolis	62 and 63
Rio Grande	63 to 65
Pelotas	65 and 66
Porto Alegre	66 to 68
Jaguarão	68 and 69
Passo das Pedras	69
Sant'Anna do Livramento	69 and 70
Quarahy	71 and 72
Uruguayana	72 and 73
Itaqui	73 and 74
São Borja	74 and 75
Diversos postos aduaneiros do Rio Grande do Sul	76 and 77
Porto Murtinho	77 and 78
Porto Esperança	78 and 79
Corumbá	79 and 80
Cuyabá	81 and 82
Bella Vista	82
Imports of merchandise, by countries	84 to 127
Germany	84 and 85
Argentina	85 to 87
Austria-Hungary	87 and 88
Belgium	88 to 90
Bolivia	90
Chile	91
China	91 and 92
Colombia	92
Cuba	93
Denmark	93 and 94
Ecuador	94
United States of America	95 and 96
France	96 to 98
United Kingdom	98 to 100
Greece	100
Spain	101 and 102
Netherlands	102 and 103
Italy	104 and 105
Japan	105 and 106
Mexico	107
Norway	107 and 108
Paraguay	108 and 109
Perú	110
Portugal	110 to 112
American Possessions	112
Belgiam Possessions	112
Canada	113
India	114
New Zealand	115
Newfoundland	115
Other British Possessions	116
French Possessions	117
Spanish Possessions	117
Dutch Possessions	118
Portuguese Possessions	118
Russian	119
Sweden	120 and 121
Switzerland	121 and 122
Turkey in Asia	122 and 123
Turkey in Europe	123 and 124
Uruguay	124 to 126
Venezuela	126
Other origins	126 and 127
Exports of Brazilian merchandise, by ports of shipment	130 to 189
Manáos	130 and 131
Itacoatiara	132
Obidos	132 and 133
Amapá	133
Belém do Pará	134 to 136
Maranhão	136 to 138
Ilha do Cajueiro	138 and 139
Amarração	140
Camocim	140
Fortaleza	141 and 142
Natal	142 and 143
Cabedello	144
Recife	144 to 147
Maceió	147 and 148
Penedo	148
Aracajú	149
Bahia	149 to 151
Victoria	152
Rio de Janeiro	153 to 157
Santos	157 to 160
Paranaguá	160 and 161
Antonina	161 and 162
Fóz do Iguassú	162 and 163
São Francisco	163 and 164
Itajahy	164 and 165
Florianopolis	165 and 166
Laguna	166 and 167
Rio Grande	167 to 169
Pelotas	169 and 170
Porto Alegre	170 to 172
Jaguarão	173 and 174
Sant'Anna do Livramento	174 to 176
Quarahy	177 and 178
Santa Victoria do Palmar	178 and 179
Bagé	180 and 181
Uruguayana	181 to 183
Itaqui	183 to 185
São Borja	185 and 186
São Xavier	186 and 187
Porto Murtinho	187
Porto Esperança	188
Corumbá	188 and 189
Exports of Brazilian merchandise, by countries of destination	192 to 222
Germany	192
Argentina	193 and 194
Austria-Hungary	194
Belgium	194 and 195
Bolivia	195
Bulgaria	196
Chile	196
China	196
Colombia	197
Crete	197
Cuba	198
Denmark	198
Egypt	198 and 199
United States of America	199 and 200
France	200 and 201
United Kingdom	201 and 202
Greece	202 and 203
Spain	203
Netherlands	204
Italy	204 and 205
Japan	205 and 206
Morocco	206
Norway	206
Paraguay	207
Peru	207 and 208
Ports of United Kingdom (to order)	208
Portugal	209
Porto Rico	209
Australia	210
Barbados	210
Canada	210
Cyprus	211
Union of South Africa	211
Gambia	211
Gibraltar	212
India (British)	212
Falkland Island	212
Malta	213
Singapore	213
Trinidad	213
Algeria	214
French Guiana	214
Indo-China	215
Senegal	215
Ceuta	215
Canary Islands	216
Melilla	216
Tripoli	216
Cape Verd	217
Portuguese Guinea	217
Madeira Island	218
Delagoa Bay	218
Tunis	218
Roumania	219
Russia in Asia	219
Russia in Europe	219
Samos	219
Sweden	220
Switzerland	220 and 221
Turkey in Asia	221
Turkey in Europe	221 and 222
Uruguay	223
Coffee diagram	224 to 261
Coffee statistics	224 to 231
Coffee entries	232 to 237
Coffee exports for foreign countries (ports of destination)	238 and 239
Coffee exports for foreign countries (by exporters)	240 and 241
Coffee exports for foreign countries (by shipping companies)	242 and 243
Exports of coffee from the ports of Rio, Santos and Victoria (coastwise)	244 to 247
Coffee shipment	248 to 251
Monthly value of coffee exported to foreign countries	252
Value of coffee exported to foreign countries, years and crop (1901 to 1918)	253
Coffee exporters from the ports of Rio, Santos and Victoria (coastwise)	254 to 257
Monthly value of coffee exported for coastwise	258
Coffee stocks (in the end of each month)	259
Coffee stocks (in the end of each year and crop)	260
Deliveries of coffee in Europe	260
Deliveries of coffee in the United States	261
World's visible supply on the 1st. of each month	263
Rubber diagram	264 to 271
Rubber statistics	264 to 267
Exports of rubber for foreign countries (ports of shipment)	268 to 271
Exports of rubber for foreign countries (countries of destination)	273
Diagram of the prices of leading articles of exports	274 and 275
Prices of leading articles of exports	277
Diagram of the shipping movement	278 to 387
Shipping movement	278 to 281
Arrivals of the Brazilian and foreign steam and sailing ships, by ports (over-sea and coastwise)	282 to 285
Arrivals of foreign steam and sailing ships, by ports	286 to 317
Arrivals of steam and sailing ships, by flags	286 to 289
Brazilian	290 and 291
German	292 and 293
American	294 and 295
Argentine	296 and 297
Austro-Hungarian	296 and 297
Belgian	298 and 299
Bolivian	298 and 299
Chilian	298 and 299
Cuban	300 and 301
Danish	302 and 303
French	302 and 303
Greek	304 and 305
Spanish	304 and 305
Dutch	306 and 307
British	308 and 309
Italian	308 and 309
Japanese	308 and 309
Mexican	310 and 311
Norwegian	310 and 311
Panaman	

	Pages
Paraguayan	312 and 313
Peruvian	312 and 313
Portuguese	312 and 313
Roumanian	314 and 315
Russian	314 and 315
Swedish	314 and 315
Uruguayan	316 and 317
Grand total of arrivals of steam and sailing ships, by flags	318 and 319
Arrivals of Brazilian steam and sailing ships, over-sea	320 and 321
Arrivals in the Brazilian ports showing number and tonnage of steam and sailing ships	322 to 343
Brazilian	322 to 329
German	330 and 331
American	331
Argentine	332 and 333
Austro-Hungarian	333
Belgian	333
Bolivian	334
Chilian	334
Cuban	334
Danish	334 and 335
French	335
Greek	336
Spanish	336
Dutch	336
British	337 and 338
Italian	338 and 339
Japanese	340
Mexican	340
Norwegian	340
Panaman	341
Paraguayan	341
Peruvian	341
Portuguese	341 and 342
Roumanian	342
Russian	342
Swedish	342 and 343
Uruguayan	343
Departures of the Brazilian and foreign steam and sailing ships, by ports (over-sea and coastwise)	344 to 347
Departures of foreign steam and sailing ships, by ports	348 to 351
Departures of steam and sailing ships, by flags	352 to 383
Brazilian	352 to 355
German	356 and 357
American	358 and 359
Argentine	360 and 361
Austro-Hungarian	362 and 363
Belgian	362 and 363
Bolivian	364 and 365
Chilian	364 and 365
Cuban	364 and 365
Danish	366 and 367
French	368 and 369
Greek	368 and 369
Spanish	370 and 371
Dutch	370 and 371
British	372 and 373
Italian	374 and 375
Japanese	374 and 375
Mexican	374 and 375
Norwegian	376 and 377
Panaman	376 and 377
Paraguayan	378 and 379
Peruvian	378 and 379
Portuguese	378 and 379
Roumanian	380 and 381
Russian	380 and 381
Swedish	380 and 381
Uruguayan	382 and 383
Grand total of departure of steam and sailing ships, by flags	384 and 385
Departure of Brazilian steam and sailing ships, over-sea	386 and 387
Banking	390 to 421
Assets	390 to 405
Liabilities	406 to 421

TABLE DES MATIÈRES

	Pages
Répertoire numérique de l'importation	X et XI
Répertoire alphabétique de l'importation	XXV à XXIX
Répertoire numérique de l'exportation	XXX à XXXIV
Répertoire alphabétique de l'exportation	XLI à XLIII
Pays de provenance et de destination	XLIV
Observations	LI à LIII

	Pages
Importation et exportation de marchandises (années 1901 à 1918)	2
Importation et exportation des espèces métalliques et billets de banque, étrangers (années 1901 à 1918)	3
Mouvement mensuel de l'importation de marchandises	4
Mouvement mensuel de l'exportation de marchandises	5
Mouvement mensuel de l'importation de espèces métalliques et billets de banque, étrangers	6
Mouvement mensuel de l'exportation de espèces métalliques et billets de banque, étrangers	7
Resumé de l'importation, par classes	8
Resumé de l'exportation, par classes	9
Poids brut des marchandises importées	10
Poids brut des marchandises exportées	11
Valeur moyenne par tonnes brutes importées	12
Valeur moyenne par tonnes brutes exportées	13
Importation générale de marchandises, par douanes et postes douaniers	14 et 15
Importation générale de marchandises, par pays d'origine	16 et 17
Exportation de marchandises brésiliennes, par ports de provenance	18 à 21
Exportation de marchandises brésiliennes, par pays de destination	22 à 25
Coût et fret des marchandises importées	26 et 27
Change officiel à vue de la place de Rio de Janeiro sur Londres	28
Importation de marchandises, par douanes et postes douaniers	30 à 82
Territorio Federal (Acre)	30
Porto Velho	30 et 31
Manáos	31 à 33
Pará	33 et 34
Maranhão	35 et 36
Parahyba	36 et 37
Camocim	38
Fortaleza	38 et 39
Natal	40 et 41
Cabedello	41 et 42
Recife	42 à 44
Maceió	44 et 45
Penedo	45 et 46
Aracajú	46 et 47
Bahia	48 et 49
Victoria	49 et 50
Rio de Janeiro	51 et 52
Santos	52 à 54
Paranaguá	54 et 55
Antonina	55 et 56
Fóz do Iguassú	57
São Francisco	58 et 59
Itajahy	59 et 60
Joinville	60 à 62
Florianopolis	62 et 63
Rio Grande	63 à 65
Pelotas	65 et 66
Porto Alegre	66 à 68
Jaguarão	68 et 69
Passo das Pedras	69
Sant'Anna do Livramento	69 et 70
Quarahy	71 et 72
Uruguayana	72 et 73
Itaqui	73 et 74
São Borja	74 et 75
Diversos postos aduaneiros do Rio Grande do Sul	76 et 77
Porto Murtinho	77 et 78
Porto Esperança	78 et 79
Corumbá	79 et 80
Cuyabá	81 et 82
Bella Vista	82
Importation de marchandises, par pays	84 à 127
Allemagne	84 et 85
Argentine	85 à 87
Autriche-Hongrie	87 et 88
Belgique	88 à 90
Bolivie	90
Chili	91
Chine	91 et 92
Colombie	92
Cuba	93
Danemark	93 et 94
Equateur	94
États-Unis	95 et 96
France	96 à 98
Grande Bretagne	98 à 100
Grèce	100
Espagne	101 et 102
Pays-Bas	102 et 103
Italie	104 et 105
Japon	105 et 106
Mexique	107
Norvège	107 et 108
Paraguay	108 et 109
Pérou	110
Portugal	110 à 112
Possessions Américaines	112
Possessions Belges	112
Canada	113
Indes	114
Nouvelle-Zélande	115
Terre-Neuve	115
Autres possessions Anglaises	116
Possessions Françaises	117
Possessions Espagnoles	117
Possessions Néerlandaises	118
Possessions Portugaises	118
Russie	119
Suède	120 et 121
Suisse	121 et 122
Turquie d'Asie	122 et 123
Turquie d'Europe	123 et 124
Uruguay	124 à 126
Vénézuela	126
Autres origines	126 et 127
Exportation de marchandises brésiliennes, d'aprés les ports de provenance	130 à 189
Manáos	130 et 131
Itacoatiara	132
Obidos	132 et 133
Amapá	133

Pages

Belém do Pará ... 134 à 136
Maranhão ... 136 à 138
Ilha do Cajueiro ... 138 et 139
Amarração ... 140
Camocim ... 140
Fortaleza ... 141 et 142
Natal ... 142 et 143
Cabedello ... 144
Recife ... 144 à 147
Maceió ... 147 et 148
Penedo ... 148
Aracajú ... 149
Bahia ... 149 à 151
Victoria ... 152
Rio de Janeiro ... 153 à 157
Santos ... 157 à 160
Paranaguá ... 160 et 161
Antonina ... 161 et 162
Fóz do Iguassú ... 162 et 163
São Francisco ... 163 et 164
Itajahy ... 164 et 165
Florianopolis ... 165 et 166
Laguna ... 166 et 161
Rio Grande ... 167 à 169
Pelotas ... 169 et 170
Porto Alegre ... 170 à 172
Jaguarão ... 173 et 174
Sant'Anna do Livramento ... 174 à 176
Quarahy ... 177 et 178
Santa Victoria do Palmar ... 178 et 179
Bagé ... 180 et 181
Uruguayana ... 181 à 183
Itaqui ... 183 à 185
São Borja ... 185 et 186
São Xavier ... 186 et 187
Porto Murtinho ... 187
Porto Esperança ... 188
Nhu-Verá ... 188
Corumbá ... 188 et 189

Exportation de marchandises brésiliennes, par pays de destination ... 192 à 222

Allemagne ... 192
Argentine ... 193 et 194
Autriche-Hongrie ... 194
Chili ... 196
Chine ... 196
Colombie ... 197
Crète ... 197
Cuba ... 198
Danemark ... 198
Egypte ... 198 et 199
États-Unis ... 199 et 200
France ... 200 et 201
Grande-Bretagne ... 201 et 202
Grèce ... 202 et 203
Espagne ... 203
Pays-Bas ... 204
Italie ... 204 et 205
Japon ... 205 et 206
Maroc ... 206
Norvège ... 206
Paraguay ... 207
Pérou ... 207 et 208
Ports de la Grande-Bretagne (à l'ordre) ... 208
Portugal ... 209
Porto Rico ... 209
Australia ... 210
Barbade ... 210
Canada ... 210
Chypre ... 211
Union Sud Africaine ... 211
Gambia ... 211
Gibraltar ... 212
Indes Anglaises ... 212
Ile de Falkland ... 212
Malte ... 213
Singapour ... 213
La Trinité ... 213

Pages

Algérie ... 214
Guyane Française ... 214
Indo-Chine ... 215
Sénégal ... 215
Ceuta ... 215
Ile Canaries ... 216
Melilla ... 216
Tripoli ... 216
Cap Vert ... 217
Guiné Portugaise ... 217
Ile de la Madère ... 218
Lourenço Marques ... 218
Tunisie ... 218
Roumanie ... 219
Russie d'Asie ... 219
Russie d'Europe ... 219
Samos ... 219
Suède ... 220
Suisse ... 220
Turquie d'Asie ... 220 et 221
Turquie d'Europe ... 221
Uruguay ... 221 et 222

Diagrammes du café ... 223

Statistique du café ... 224 à 261

Entrées de café ... 224 à 231
Exportation de café pour l'étranger (ports de destination) ... 232 à 237
Exportation de café pour l'étranger (par exportateurs) ... 238 et 239
Exportation de café pour l'étranger (par compagnies de navigation) ... 240 et 241
Exportation de café par les ports de Rio, Santos et Victoria (cabotage) ... 242 et 243
Embarquements de café ... 244 à 247
Valeur mensuelle du café exporté pour les pays étrangers (1915 à 1918) ... 248 à 251
Valeur du café exporté pour les pays étrangers, par années et récolte (1901 à 1918) ... 252
Exportateurs de café par le ports de Rio, Santos et et Victoria (cabotage) ... 253
Valeur mensuelle du café exporté par cabotage ... 254 à 257
Stocks de café (à la fin de chaque mois) ... 258
Stocks de café (à la fin de chaque année et récolte) ... 259
Remises de café en Europe ... 260
Remises de café aux Etats-Unis ... 260
Approvisionnement visible du monde au premier de chaque mois ... 261

Diagrammes du caoutchouc ... 263

Statistique du caoutchouc ... 264 à 271

Exportation de caoutchouc pour l'extérieur du Brésil (ports de destination) ... 264 à 267
Exportation de caoutchouc pour l'extérieur du Brésil (pays de destination) ... 268 à 271

Diagramme des prix courants des principales marchandises exportées ... 273

Prix courants des principales marchandises exportées ... 274 et 275

Diagrammes du mouvement maritime ... 277

Mouvement maritime et fluvial ... 278 à 387

Entrées de navires brésiliens et étrangers à vapeur et à voile, par ports (long cours et cabotage) ... 278 à 281
Entrées de navires étrangers à vapeur et à voile, par ports ... 282 à 285

Entrées de navires à vapeur et voile, par pavillons ... 286 à 317

Brésilien ... 286 à 289
Allemand ... 290 et 291
Américain ... 292 et 293
Argentin ... 294 et 295
Austro-Hungrois ... 296 et 297
Belge ... 296 et 297
Bolivien ... 298 et 299
Chilien ... 298 et 299
Cubain ... 298 et 299

Pages

Danois ... 300 et 301
Français ... 302 et 303
Grec ... 302 et 303
Espagnol ... 304 et 305
Néerlandais ... 304 et 305
Anglais ... 306 et 307
Italien ... 308 et 309
Japonais ... 308 et 309
Mexicain ... 308 et 309
Norvégien ... 310 et 311
Panamaen ... 310 et 311
Paraguayen ... 312 et 313
Péruvien ... 312 et 313
Portugais ... 312 et 313
Roumain ... 314 et 315
Russe ... 314 et 315
Suédois ... 314 et 315
Uruguayen ... 316 et 317

Total général des entrées de navires à vapeur et à voile, par pavillons ... 318 et 319
Entrées de navires brésiliens à vapeur et á voile, de long cours ... 320 et 321

Nombre et tonnage des navires à vapeur et à voile entrées dans les ports du Brésil (par compagnies de navigation) ... 322 à 343

Brésiliennes ... 322 à 329
Allemandes ... 330 et 331
Américaines ... 331
Argentines ... 332 et 333
Austro-Hongroises ... 333
Belges ... 333
Boliviennes ... 334
Chiliennes ... 334
Cubaines ... 334
Danoises ... 334 et 335
Françaises ... 335
Grecques ... 336
Espagnoles ... 336
Néerlandaises ... 336
Anglaises ... 337 et 338
Italiennes ... 338 et 339
Japonaises ... 340
Mexicaines ... 340
Norvégiennes ... 340
Panamaennes ... 341
Paraguayennes ... 341

Pages

Peruviennes ... 341
Portugaises ... 341 et 342
Roumaines ... 342
Russes ... 342
Suédoises ... 342 et 343
Uruguayennes ... 343

Sorties de navires brésiliens et étrangers à vapeur et à voile, par ports ... 344 à 347
Sorties de navires étrangers à vapeur et à voile, par ports ... 348 à 351

Sorties de navires à vapeur et à voile, par pavillons ... 352 à 383

Brésilien ... 352 à 355
Allemand ... 356 et 357
Americain ... 358 et 359
Argentin ... 360 et 361
Austro-Hongrois ... 362 et 363
Belge ... 362 et 363
Bolivien ... 364 et 365
Chilien ... 364 et 365
Cubain ... 364 et 365
Danois ... 366 et 367
Français ... 368 et 369
Grec ... 368 et 369
Espagnol ... 370 et 371
Néerlandais ... 370 et 371
Anglais ... 372 et 373
Italien ... 374 et 375
Japonais ... 374 et 375
Mexicain ... 374 et 375
Norvégien ... 376 et 377
Panamaen ... 376 et 377
Paraguayen ... 378 et 379
Péruvien ... 378 et 379
Portugais ... 378 et 379
Roumain ... 380 et 381
Russe ... 380 et 381
Suédois ... 380 et 381
Uruguayen ... 382 et 383

Total général des sorties de navires à vapeur et à voile, par pavillons ... 384 et 385
Sorties de navires brésiliens à vapeur et à voile, de long cours ... 386 et 387

Mouvement des banques ... 390 à 421

Actif ... 390 à 405
Passif ... 406 à 421

INDICE NUMERICO DA IMPORTAÇÃO

NUMERICAL INDEX OF IMPORTS

RÉPERTOIRE NUMÉRIQUE DE L'IMPORTATION

1 – 16	CLASSE I.	1 – 16	CLASS I.	1 – 16	CLASSE I.
	ANIMAES VIVOS.		LIVE STOCK.		ANIMAUX VIVANTS.
17 –123	CLASSE II.	17 –123	CLASS II.	17 –123	CLASSE II.
	MATERIAS PRIMAS.		RAW MATERIALS.		MATIÈRES PREMIERES.
17 – 21	Algodão.	17 – 21	Cotton.	17 – 21	Coton.
22 – 25	Cabellos, pellos e pennas.	22 – 25	Hair, furs and feathers.	22 – 25	Cheveux, poils et plumes.
25A – 25C	Canhamo.	25A – 25C	Hemp.	25A – 25C	Chanvre.
26 – 28	Canna da India, junco, rotim, vime e outros cipós.	26 – 28	Cane, bamboo, rush, rattan, osier, etc.	26 – 28	Canne, roseau, bambou, jone, rotin, osier, etc.
29 – 31	Chumbo, estanho, zinco e suas ligas.	29 – 31	Lead, tin, zinc and alloys.	29 – 31	Plomb, étain, zinc et alliages.
31A – 32	Cobre e suas ligas.	31A – 32	Copper and alloys.	31A – 32	Cuivre et alliages.
33 – 40	Despojos animaes.	33 – 40	Animal residues.	33 – 40	Dépouilles d'animaux.
41 – 45	Ferro e aço.	41 – 45	Iron and steel.	41 – 45	Fer et acier.
46 – 48	Juta.	46 – 48	Jute.	46 – 48	Jute.
49 – 52	Lã.	49 – 52	Wool.	49 – 52	Laine.
53 – 54	Linho.	53 – 54	Linen.	53 – 54	Lin.
55 – 62	Madeiras.	55 – 62	Lumber and timber.	55 – 62	Bois.
63 – 74	Materias ou substancias para perfumarias, tinturaria e outros usos.	63 – 74	Substances for the manufacture of perfumery, dyes, paints, etc.	63 – 74	Matières ou substances pour la parfumerie, peinture, teinturerie et autres usages.
75 – 80	Metalloides e varios metaes.	75 – 80	Metalloides and other metals.	75 – 80	Métalloides et métaux divers.
81 – 85	Ouro, prata e platina.	81 – 85	Gold, silver and platinum.	81 – 85	Or, argent et platine.
86 – 92	Palha, esparto, cairo, pita, piassava, paina e outras materias filamentosas.	86 – 92	Straw, broom, grass, coir fibre, pita, piassava and other fibrous materials.	86 – 92	Paille, sparte, caire, pite, piassave et autres matières filamenteuses.
93 – 98	Plantas, folhas, flores, fructas, grãos, sementes, raizes, cascas, etc.	93 – 98	Plants, leaves, flowers, fruits, berries, seeds, roots, barks, etc.	93 – 98	Plantes, feuilles, fleurs, fruits, graines, semences, racines, écorces, etc.
99 – 112	Pedras, terras e outros mineraes semelhantes.	99 – 112	Stones, earths and other similar minerals.	99 – 112	Pierres, terres et autres minéraux similaires.
113 – 114	Pelles e couros.	113 – 114	Skins and hides.	113 – 114	Peaux et cuirs.
115 – 116	Seda.	115 – 116	Silk.	115 – 116	Soie.
117 – 123	Sumos ou succos vegetaes.	117 – 123	Vegetable extracts.	117 – 123	Jus ou sucs végétaux.
124 – 425	CLASSE III.	124 – 425	CLASS III.	124 – 425	CLASSE III.
	ARTIGOS MANUFACTURADOS.		MANUFACTURED ARTICLES.		ARTICLES MANUFACTURÉS.
124 – 136	Algodão.	124 – 136	Cotton.	124 – 136	Coton.
137	Aluminio.	137	Aluminium.	137	Aluminium.
138 – 144	Armamentos e munições de caça e guerra.	138 – 144	Arms and ammunition (hunting and war).	138 – 144	Armes et munitions de chasse et de guerre.
144A –144G	Borracha.	144A –144G	Rubber.	144A –144G	Caoutchouc.
146 – 147	Cabellos, pellos e pennas.	146 – 147	Hair, furs and feathers.	146 – 147	Cheveux, poils et plumes.
147A –147D	Canhamo.	147A –147D	Hemp.	147A –147D	Chanvre.
148 – 150	Canna da India, bambú, junco, rotim, vime e outros cipós.	148 – 150	Cane, bamboo, rattan, and other vines.	148 – 150	Canne, roseau, bambou, jone, rotin, osier, etc.
151 – 157	Carros e outros vehiculos.	151 – 157	Carriages and other vehicles.	151 – 157	Voitures et autres véhicules.
158 – 162	Chumbo, estanho, zinco e suas ligas.	158 – 162	Lead, tin, zinc and alloys.	158 – 162	Plomb, étain, zinc et alliages.
163 – 172	Cobre e suas ligas.	163 – 172	Copper and alloys.	163 – 172	Cuivre et alliages.
173 – 195	Ferro e aço.	173 – 195	Iron and steel.	173 – 195	Fer et acier.
196 – 202	Instrumentos de musica.	196 – 202	Musical instruments.	196 – 202	Instruments de musique.
203 – 205	Instrumentos e objectos cirurgicos e dentarios.	203 – 205	Surgical and dental instruments and articles.	203 – 205	Instruments et objets chirurgiques et dentaires.

206 – 207	Instrumentos e objectos mathematicos, physicos e opticos.	206 – 207	Mathematical, physical and optical instruments and articles.	206 – 207	Instruments et objets mathématiques, physiques et optiques.
208 – 214	Lã.	208 – 214	Wool.	208 – 214	Laine.
215 – 222	Linho.	215 – 222	Linen.	215 – 222	Lin.
223 – 228	Juta.	223 – 228	Jute.	223 – 228	Jute.
229 – 239	Louça, porcellana, vidro e crystal.	229 – 239	Earthenware, porcelain, glass and crystal.	229 – 239	Faïence, porcelaine, verre et cristal.
242 – 283	Machinas, apparelhos e accessorios, utensilios e ferramentas.	242 – 283	Machinery, apparatus, utensils and tools.	242 – 283	Machines, appareils, outils, etc.
283A– 289	Madeiras.	283A– 289	Lumber and timber.	283A– 289	Bois.
292 – 297	Marfim, madreperola, tartaruga e outros despojos animaes.	292 – 297	Ivory, mother of pearl, tortoise shell and other animal products.	292 – 297	Ivoire, nacre, écaille et autres produits d'animaux.
298	Nickel.	298	Nickel.	298	Nickel.
299 – 301	Ouro, prata e platina.	299 – 301	Gold, silver and platinum.	299 – 301	Or, argent et platine.
302 – 307	Palha, esparto, cairo, pita, piassava, paina e outras materias filamentosas.	302 – 307	Straw, esparto, grass, broom, coir, fibre, piassava and similar fibres.	302 – 307	Paille, sparte, caire, pita, piassave et autres matières filamenteuses.
308 – 319	Papel e suas applicações.	308 – 319	Paper and manufactures thereof.	308 – 319	Papier et ses applications.
320 – 327	Pedras, terras e outros mineraes semelhantes.	320 – 327	Stones, earths, and similar minerals.	320 – 327	Pierres, terres et autres minéraux similaires.
328 – 332	Pelles e couros.	328 – 332	Skins and leather.	328 – 332	Peaux et cuirs.
333 – 339	Perfumarias e artigos de tinturaria, pintura e outros usos.	333 – 339	Perfumery, dyes, paints, etc.	333 – 339	Parfumerie et articles de peinture, teinturerie et autres usages.
340 – 357	Productos chimicos, drogas e especialidades pharmaceuticas.	340 – 357	Chemical products, drugs and pharmaceutical specialities.	340 – 357	Produits chimiques, drogues et spécialités pharmaceutiques.
358 – 364	Seda.	358 – 364	Silk.	358 – 364	Soie.
365 – 425	Varios artigos.	365 – 425	Sundry articles.	365 – 425	Articles divers.
426 – 488	CLASSE IV.	426 – 488	CLASS IV.	426 – 488	CLASSE IV.
	ARTIGOS DESTINADOS Á ALIMENTAÇÃO E FORRAGENS.		FOOD STUFFS AND FODDER.		ARTICLES DESTINÉS A L'ALIMENTATION ET FOURRAGES.
426 – 436	Bebidas.	426 – 436	Drinks.	426 – 436	Boissons.
437 – 446	Cereaes, farinhas e grãos alimenticios.	437 – 446	Grain and flour.	437 – 446	Céréales, farines et graines alimentaires.
447 – 456	Conservas e extractos.	447 – 456	Preserves and extracts.	447 – 456	Conserves et extraits.
457 – 465	Fructas de mesa.	457 – 465	Fruits and nuts.	457 – 465	Fruits de table.
466 – 467	Legumes e verduras.	466 – 467	Green and dried vegetables.	466 – 467	Légumes.
468 – 470	Leite e seus derivados.	468 – 470	Milk and its products.	468 – 470	Lait et sous-produits.
471 – 485	Diversos.	471 – 485	Sundries.	471 – 485	Divers.
486 – 488	Forragens.	486 – 488	Fodder.	486 – 488	Fourrages.
489A –491E	CLASSE V.	489 – 491E	CLASS V.	489 – 491E	CLASSE V.
	ESPECIES METALLICAS E NOTAS DE BANCO, ESTRANGEIRAS.		SPECIES AND BANKNOTES OF FOREIGN ISSUE.		ESPECES MÉTALLIQUES ET BILLETS DE BANQUES, ÉTRANGERS.
489A – 489E	Moedas de ouro.	489A – 489E	Gold coin.	489A – 489E	Monnaies d'or.
490A – 490B	Moedas de prata.	490A – 490B	Silver coin.	490A – 490B	Monnaies d'argent.
491A – 491F	Notas de banco, estrangeiras.	491A – 491F	Banknotes of foreign issue.	491A – 491F	Billets de banque, étrangers.

INDICE ALPHABETICO DA IMPORTAÇÃO

N. de ordem	MERCADORIAS
	A
340	Acido acetico.
342	Acido nitrico.
341	Acido sulphurico.
343	Acido tanico (tannino).
344	Acidos não especificados.
41	Aço em barra e vergalhões.
42	Aço em chapas.
37	Adubos animaes.
345	Adubos chimicos.
55	Aduelas e arcos de madeira.
242	Aeroplanos.
242 A	Aeroplanos (accessorios para).
71	Agua-raz.
426	Aguas mineraes de mesa (naturaes e artificiaes)
346	Aguas mineraes, naturaes e artificiaes, para uso medicinal.
173	Agulhas de ferro e aço.
109	Alabastro.
243	Alambiques.
147 A	Alcatifas e tapetes de canhamo.
223	Alcatifas e tapetes de juta.
209	Alcatifas e tapetes de lã.
215	Alcatifas e tapetes de linho.
124	Alcatifas, oleados e tapetes de algodão.
117	Alcatrão ou pixe de alcatrão.
486	Alfafa.
165	Alfenides (artigos de).
163	Alfinetes de cobre.
174	Alfinetes de ferro e aço.
17 a 24	**Algodão,** materias primas.
124 a 136	**Algodão,** manufacturas de.
203	Algodão medicinal.
471	Alhos.
75	Aluminio em barra, lamina e fio.
137	Aluminio em manufacturas.
63	Alvaiade de chumbo.
64	Alvaiade de zinco.
457	Amendoas.
99	Amiantho ou asbestos em bruto.
320	Amiantho ou asbestos manufacturados.
305	Amostras de qualquer qualidade.
224	Aniagem de juta.
68	Anil.
66	Anilina.
1 a 16	**Animaes vivos.**
76	Antimonio, arsenico, bismutho, potassio e sodio.
274	Apparelhos aratorios, não especificados.
253	Apparelhos cinematographicos.
255	Apparelhos cinematographicos (accessorios para).
366	Apparelhos gymnasticos e artigos para o sport e jogos athleticos.
257	Apparelhos para electricidade e illuminação electrica.
256	Apparelhos photographicos e accessorios.
366 A	Apparelhos sanitarios.
271	Arados.
273	Arados (accessorios para).
164	Arame de cobre (exclusive para electricidade).
177	Arame de ferro e aço (exclusive farpado).
176	Arame de ferro farpado para cercas.
55	Arcos de madeira.
100	Argila ou areia de moldar e barro em bruto.
142	Armas brancas.
141	Armas de fogo.
138 a 144	**Armamentos e munições de caça e guerra.**
437	Arroz.
76	Arsenico.
426 a 488	**Artigos destinados á alimentação e forragens.**
424 A	Artigos para escriptorio e para collegios, não especificados.
165	Artigos de metal branco (christofle, alfenide e semelhantes.
424 B	Artigos para illuminação a gaz, a alcool e a petroleo.
99	Asbestos em bruto.
320	Asbestos em manufacturas.
101	Asphalto.
472	Assucar.
151	Automoveis.
152	Automoveis (accessorios para, exclusive pneumaticos e rodas massiças).
438	Aveia.
458	Avellãs.
1	Aves de canto e de luxo.
2	Aves domesticas.
78	Azougue.
473	Azeite de oliveira.
118	Azeite e oleos vegetaes, não especificados, para uso industrial.
447	Azeitonas.
68	Azul ultramar.
323	Azulejos.
	B
448	Bacalháo.
148	Balaios de canna dà India, bambú, etc.
244	Balanças.
139	Balas de chumbo, chumbo de munição, espoletas e capsula.
140	Balas de ferro e aço.
122	Balsamos naturaes.
26	Bambú.
449	Banha.
147 B	Barbante de canhamo.
225	Barbante de juta.
216	Barbante de linho.
33	Barbatanas preparadas ou em bruto.
292	Barbatanas (manufacturas de).
370	Barcos e embarcações miudas.
371	Barracas para acampamentos civis ou militares, camas e carros-leito de campanha e hospitaes portateis.
70	Barrilha.
100	Barro em bruto.
474	Batatas.
426 a 436	**Bebidas.**
372	Bengalas.
347	Benzina.
102	Betumes (inclusive pixe de carvão de pedra e oleos para fabricação de gaz).

N. de ordem	MERCADORIAS
153	Bicycletas.
166	Bijouteria de cobre e suas ligas.
299	Bijouteria de ouro com ou sem pedras preciosas.
301	Bijouteria de platina com ou sem pedras preciosas.
300	Bijouteria de prata.
373	Bilhares e accessorios.
475	Biscoutos e bolachas.
76	Bismutho.
431	Bitter e bebidas semelhantes.
282 A	Boias illuminativas e accessorios.
475	Bolachas.
329	Bolsas de pelles e couros.
246	Bombas hydraulicas e accessorios.
119	Borra de azeite ou vinho.
114 A a 144 G	**Borracha,** manufacturas de.
374	Botões de qualquer qualidade.
120	Breu.
376	Brinquedos (exclusive de borracha).
144 A	Brinquedos de borracha.
103	Briquettes.
94	Bulbos medicinaes.
	C
22 a 25	**Cabellos, pellos e pennas,** materias primas.
146 a 147	**Cabellos, pellos e pennas,** manufacturas de.
160 A	Cabos electricos.
377	Cachimbos, piteiras e quaesquer artigos para fumantes.
208	Cadarços de lã.
182 B	Cadeados de ferro e aço.
283 A	Caixas abatidas, de madeira.
380	Caixas e boccetas de qualquer qualidade.
379	Caixas frigorificas.
103 A	Cal.
144 B	Calçado de borracha.
330	Calçado de couro.
247	Caldeiras.
229	Calices e copos.
144 C	Camaras de ar para automoveis e capas protectoras.
371	Camas e carros-leito de campanha.
25 A a 25 C	**Canhamo,** materias primas.
147 A a 147 G	**Canhamo,** manufacturas de.
26 a 27	**Canna da India, bambú, junco, rotim, vime e outros cipós.** materias primas.
148 a 150	**Canna da India, bambú, junco, rotim, vime e outros cipós,** manufacturas de.
158	Canos de chumbo.
171	Canos de cobre e suas ligas.
194	Canos de ferro e aço.
321	Canos e tubos de barro.
382	Canotilhos, vidrilhos e obras de passamaneria dourada.
303	Capachos de palha, esparto, cairo e semelhantes.
349	Capsulas, drageas, confeitos e globulos medicinaes.
139	Capsulas para armas de fogo.
141	Carabinas, revolvers, pistolas e outras armas de fogo.
348	Carbureto de calcio.
151 a 157	**Carros e outros vehiculos.**
318	Cartão.
308	Cartas de jogar.
311	Cartas geographicas, hydrographicas e semelhantes.
312	Cartazes.
383	Carteiras e porta-moedas, de qualquer qualidade.
312	Cartões postaes.
65	Carvão animal.
104	Carvão de pedra.
258	Carvão para electricidade.
56	Cascas de sobreiro.
94	Cascas medicinaes.
459	Castanha.
94	Caules medicinaes.
476	Cebolas.
406	Celluloide (manufacturas de).
121	Cêra ou sêbo vegetal.
34	Cêra preparada ou em bruto.
437 a 446	**Cereaes, farinhas e grãos alimenticios.**
427	Cerveja.
148	Cestos e balaios de canna da India, bambú, etc.
439	Cevada em grão (exclusive torrefacta).
93	Cevada torrefacta ou malte.
477	Chá.
232	Chaminés de vidro.
432	Champagne.
178	Chapas de ferro, galvanisadas para cobrir casas.
197	Chapas ou discos para phonographos.
384	Chapéos de feltro.
385	Chapéos de palha.
386	Chapéos para cabeça, não especificados.
387	Chapéos para chuva ou sol.
388	Charutos, cigarros e quaesquer manufacturas de fumo.
372	Chicotes.
294	Chifre e osso (manufacturas de).
350	Chlorureto de cal.
351	Chlorureto de ethyla.
248	Chocadeiras e creadeiras.
478	Chocolate.
165	Christofle (artigos de).
139	Chumbo de munição.
29 a 31	**Chumbo, estanho, zinco e suas ligas,** materias primas.
158 a 162	**Chumbo, estanho, zinco e suas ligas,** manufacturas de
388	Cigarros.
105	Cimento.
312	Circulares (obras impressas).
125	Cobertores de algodão.
211	Cobertores de lã.
31 A a 32	**Cobre e suas ligas,** materias primas.
163 a 172	**Cobre e suas ligas,** manufacturas de.

N. de ordem	MERCADORIAS
179	Cofres de ferro e aço.
106	Coke.
218	Colchas de linho.
35	Colla ou gelatina.
479	Confeitos e doces.
447 a 456	**Conservas e extractos.**
229	Copos.
293	Coral, marfim e madreperola (manufacturas de).
126	Cordoalha de algodão.
147 C	Cordoalha de canhamo.
226	Cordoalha de juta.
217	Cordoalha de linho.
302	Cordoalha de palha, esparto, cairo e semelhantes.
66	Cores de anilina ou fuchsina.
331	Correias de couro, para machinas.
56	Cortiça ou cascas de sobreiro.
113	Couros preparados e curtidos.
248	Creadeiras.
22	Crina animal.
91	Crina vegetal ou zostera marina.
239	Crystal (manufacturas de).
180	Cutelaria.
266	Cylindros para estamparia.
	D
275	Debulhadores.
309	Desenhos.
21	Desperdicios de algodão.
52	Desperdicios de lã.
418 A	Despertadores.
33 a 40	**Despojos animaes.** materias primas.
292 a 297	**Despojos animaes,** manufacturas de.
197	Discos para phonographos.
182 B	Dobradiças de ferro e aço.
479	Doces.
57	Dormentes de madeira.
357	Drogas, não especificadas.
391	Dynamite.
259	Dynamos e geradores electricos.
	E
181	Eixos, rodas e pertences para carros de estrada de ferro.
182	Eixos, rodas e pertences para carros e outros vehiculos.
370	Embarcações miudas.
361	Entremeios de seda.
77	Enxofre.
306	Escovas de palha, esparto, cairo e semelhantes.
146	Escovas, espanadores, vassouras e pinceis de cabellos, pellos e pennas.
107	Esmeril e pó de vidro.
142	Espadas e outras armas brancas.
146	Espanadores de cabellos, pellos e pennas.
480	Especiarias.
357	Especialidades pharmaceuticas, não especificadas.
417	Espelhos com molduras.
36	Espermacete e stearina.
139	Espoletas.
182 A	Esporas, estribos, fivellas, freios e semelhantes, de ferro e aço.
67	Essencias artificiaes de qualquer qualidade.
309	Estampas, desenhos e photographias.
30	Estanho em barra, verguinhas, folhas ou chapas.
161	Estanho e suas ligas (manufacturas de).
322	Estatuas de marmore.
170	Estatuas (objectos de arte) de cobre e suas ligas.
303	Esteiras e capachos de palha, esparto, cairo e semelhantes.
329	Estojos de pelles e couros.
25 C	Estopa de canhamo.
48	Estopa de juta.
392	Estopim.
182 A	Estribos de ferro e aço.
393	Explosivos, não especificados (exclusive polvora para arrebentação de pedras).
450	Extractos de carne.
451	Extractos de fructas.
452	Extractos de legumes.
453	Extractos de peixes.
	F
487	Farelos.
441	Farinha de milho.
440	Farinha de trigo.
442	Farinhas e feculas, não especificadas.
443	Favas.
182 B	Fechaduras, cadeados, trincos, dobradiças e semelhantes, de ferro e aço.
442	Feculas.
443	Feijão e favas.
249	Ferramentas e utensilios diversos.
41 a 45	**Ferro e aço,** materias primas.
173 a 195	**Ferro e aço,** manufacturas de.
212	Feltro e sarçaneta de lã.
169	Fio de cobre isolado para electricidade.
168	Fio de cobre nú para electricidade.
358	Fitas de seda.
254	Fitas para cinematographo.
182 A	Fivellas de ferro e aço.
394	Flores artificiaes.
94	Flores medicinaes.
185	Fogões de ferro e aço.
395	Fogos de artificio.
187	Folha de flandres em lamina.
186	Folha de flandres em obras.
94	Folhas, flores, hervas, caules, musgos, tallos, bulbos, cascas, lenhos, raizes e outras especies semelhantes para uso medicinal e de tinturaria.
312	Folhinhas.
486 a 488	**Forragens.**
230	Frascos de louça e vidro.
182 A	Freios de ferro e aço.
457 a 465	**Fructas e fructos de mesa.**
66	Fuchsina.
96	Fumo em folhas.
388	Fumos (manufacturas de).

N. de ordem	MERCADORIAS
	G
4	Gado asinino.
9	Gado caprino.
6	Gado cavallar.
11	Gado lanigero.
7	Gado muar.
13	Gado suino.
15	Gado vaccum.
219	Galões de linho.
231	Garrafões e garrafas de louça, porcellana, vidro e crystal.
203	Gaze e algodão medicinaes.
396	Gazolina.
35	Gelatina.
259	Geradores electricos.
108	Giz, gesso em bruto ou preparado.
349	Globulos medicinaes.
352	Glycerina.
122	Gommas, resinas e balsamos naturaes.
188	Grampos, parafusos e rebites de ferro e aço.
446	Grãos alimenticios, não especificados.
127	Gravatas de algodão.
359	Gravatas de seda.
39	Graxa animal.
397	Graxa mineral para lubrificação.
333	Graxa para calçado.
208	Gregas de lã.
219	Gregas de linho.
37	Guano e outros adubos animaes.
218	Guardanapos de linho.
250	Guindastes.
	H
94	Hervas medicinaes.
371	Hospitaes portateis.
	I
68	Indigo (anil) azul ultramar.
329	Indispensaveis de pelles e couros
196 a 202	**Instrumentos de musica.**
203 a 205	**Instrumentos e objectos cirurgicos e dentarios.**
206 e 207	**Instrumentos e objectos mathematicos, physicos e opticos.**
233	Isoladores de louça e porcellana, vidro e crystal.
	J
301	Joalheria e bijouteria de platina com ou sem pedras preciosas.
300	Joalheria e bijouteria de prata.
299	Joalheria e bijouteria de ouro com ou sem pedras preciosas.
311	Jornaes.
46 a 48	**Juta,** materias primas.
226 a 228	**Juta,** manufacturas de.
	K
398	Kerozene.
	L
49 a 52	**Lã,** materias primas.
208 a 214	**Lã,** manufacturas de.
323	Ladrilhos e azulejos.
260	Lampadas electricas.
399	Lamparinas.
333 A	Lança perfume.
400	Lanternas para carros e automoveis.
401	Lapis de qualquer qualidade.
466	Legumes e verduras seccos.
467	Legumes verdes.
468 a 470	**Leite e seus derivados.**
218	Lençóes, colchas, toalhas e guardanapos de linho.
144D	Lençól de borracha.
94	Lenhos medicinaes.
402	Leques.
428	Licores e xaropes.
53 e 54	**Linho,** materias primas.
215 a 222	**Linho,** manufacturas de.
310	Livros em branco.
311	Livros impressos, jornaes, revistas, musicas, mappas ou cartas geographicas e semelhantes.
403	Lixa de qualquer qualidade.
251	Locomotivas.
252	Locomoveis.
229 a 230	**Louça, porcellana, vidro e crystal.**
95	Lupulo.
	M
460	Maçãs.
242 a 283	**Machinas, apparelhos e accessorios, utensilios e ferramentas.**
55 a 62	**Madeira,** materias primas.
283A a 289	**Madeiras,** manufacturas de.

N. de ordem	MERCADORIAS
293	Madreperola (manufacturas de).
329	Malas de pelles e couros.
93	Malte.
469	Manteiga.
311	Mappas ou cartas geographicas, hydrographicas e semelhantes.
292 a 297	**Marfim, madreperola, tartaruga e outros despojos animaes.**
109	Marmore, alabastro e porphyro.
407	Mascaras.
481	Massas alimenticias.
63 a 74	**Materias ou substancias para perfumaria, pintura, tinturaria e outros usos,** materias primas.
333 a 339	**Materias ou substancias para perfumaria, pintura, tinturaria e outros usos,** manufacturas de.
170	Medalhões (objectos de arte), de cobre e suas ligas.
322	Medalhões de marmore.
128	Meias de algodão.
78	Mercurio metallico ou azougue.
75 a 80	**Metalloides e varios metaes.**
444	Milho.
73	Minio.
489 a 491 I	**Moedas metallicas e notas de banco, estrangeiras.**
489 A a 489 E	**Moedas de ouro.**
490 A e 490 B	**Moedas de prata.**
277	Moinhos de vento.
278	Moinhos, não especificados.
155	Motocycletas.
281	Motores a petroleo e a gazolina.
280	Motores a vapor.
261	Motores electricos.
282	Motores, não especificados.
149	Moveis de canna da India, bambú, etc.
189	Moveis de ferro e aço.
284	Moveis e mobilias de madeira.
94	Musgos medicinaes.
311	Musicas impressas.

N

408	Navios a vapor ou á vela.
79	Nickel em cubos ou em laminas.
298	Nickel (manufacturas de qualquer qualidade de).
491 A a 491 F	**Notas de banco, estrangeiras.**
461	Nozes.

O

170	Objectos de arte (estatuas, medalhões, etc), de cobre e suas ligas.
382	Obras de passamanaria dourada.
124	Oleados de algodão.
38	Oleos animaes, não especificados para uso industrial.
118 A	Oleo de caroço de algodão.
353	Oleo de figado de bacalhão.
69	Oleo de linhaça.
118 B	Oleo de palma.
67	Oleos fixos, liquidos, concretos, pyrogeneos e volateis essenciaes.
409 A	Oleos mineraes usados como combustivel.
102	Oleo para fabricação de gaz.
409	Oleos para lubrificação.
118	Oleos vegetaes, não especificados para uso industrial.
81 a 85	**Ouro, prata e platina,** materias primas.
299 a 301	**Ouro, prata e platina,** manufacturas de.
482	Ovos.

P

86 a 92	**Palha, esparto, cairo, pita, piassava, paina e outras materias filamentosas,** materias primas.
302 a 307	**Palha, esparto, cairo, pita, piassava, paina e outras materias filamentosas,** manufacturas de.
308 a 311	**Papel e suas applicações.**
410	Parafina.
188	Parafusos de ferro e aço.
129	Passamanaria de algodão, rendas, tiras ,etc.
208	Passamanaria de lã, gregas, cadarços, tranças, etc.
219	Passamanaria de linho, alamares, galões, gregas, etc.
360	Passamanaria de seda, alamares, tranças, requifes, etc.
59	Pasta de madeira para fabricação de papel.
190	Peças de ferro para construcção de edificios.
192	Peças para construcção de pontes, cercas e outras obras semelhantes, de ferro e aço.
99 a 112	**Pedras, terras e outros mineraes semelhantes,** materias primas.
320 a 327	**Pedras, terras e outros mineraes semelhantes,** manufacturas de.
23 e 25	**Pelles e couros,** materias primas.
328 a 332	**Pelles e couros.** manufacturas de.
411	Pennas de escrever.
24	Pennas de qualquer qualidade.
413	Pentes de qualquer qualidade.
462	Peras.
333 a 339	**Perfumarias e artigos de tinturaria, pintura e outros usos.**
282 A	Pharóes maritimos, boias illuminativas e accessorios.
196	Phonographos e semelhantes.
198	Phonographos (accessorios para)
414	Phosphoros.
309	Photographias.
201	Pianos communs.
200	Pianos automaticos.
146	Pinceis de cabellos, pellos e pennas.
60	Pinho em táros, pranchas, taboas, etc.
141	Pistolas.
377	Piteiras.
117	Pixe de alcatrão.
102	Pixe de carvão de pedra.
93 a 98	**Plantas, folhas, flores, fructas, grãos, sementes, raizes, cascas, etc.**
83	Platina em barra, em lamina ou em fio.
301	Platina (manufacturas de).
144 C	Pneumaticos.
107	Pó de vidro.
415	Polvilho.
143	Polvora.
416	Polvora para arrebentação de pedras.
272	Pontas de aço para arados.
238	Porcellana (manufacturas de).
109	Porphyro.
383	Porta-moedas de qualquer qualidade.
192	Postes telegraphicos, telephonicos, peças para construcção de pontes, cercas e outras obras semelhantes, de ferro e aço.
354	Potassa caustica.
70	Potassa ou barrilha.
76	Potassio.
230	Potes.
84	Prata em barra.
85	Prata em folhas para pratear.
300	Prata (manufacturas de).
191	Pregos de ferro e aço.
282 B	Prensas de qualquer qualidade.
454	Presuntos.
340 a 357	**Productos chimicos, drogas e especialidade pharmaceuticas.**

Q

417	Quadros e espelhos com molduras.
470	Queijos.

R

94	Raizes medicinaes.
188	Rebites de ferro e aço.
418	Relogios de algibeira.
418 A	Relogios de parede e de mesa.
418 B	Relogios despertadores.
120	Rendas de algodão.
361	Rendas de seda.
360	Requifes de seda.
122	Resinas.
311	Revistas.
141	Revolvers.
144 B	Rodas massiças de borracha para automoveis.
181	Rodas para carros de estradas de ferro.
182	Rodas para carros e outros vehiculos.
286	Rolhas de cortiça.
27	Rotim em bruto.
312	Rotulos (obras impressas).
130	Roupa feita, de algodão.
213	Roupa feita, de lã.
220	Roupa feita, de linho.
362	Roupa feita, de seda.
419	Ruberoide em chapas ou lençól.

S

355	Sabão e sabonetes medicinaes.
420	Sabão e saponaceos sem perfume.
355	Sabonetes medicinaes.
329	Saccos de pelles e couros.
421	Saccos vasios de retorno.
483	Sal commum (excepto de mesa).
111	Salitre.
420	Saponaceos sem perfume.
212	Sarçaneta de lã.
39	Sebo e graxa.
121	Sebo vegetal.
287	Secretárias de madeira.
115 e 116	**Seda,** materias primas.
358 a 364	**Seda,** manufacturas de.
328	Sellaria (artigos de).
276	Semeadeiras.
356	Soda caustica.
76	Sodio.
114	Sola.
422	Specimens para museus.
366	Sport e jogos athleticos (artigos de).
36	Stearina.
429	Succo de maçãs.
430	Succo de uvas.
117 a 123	**Sumos ou succos vegetaes.**

T

94	Tallos medicinaes.
124	Tapetes de algodão.
147 A	Tapetes de canhamo.
223	Tapetes de juta.
209	Tapetes de lã.
215	Tapetes de linho.
267	Teares.
131	Tecidos de algodão, brancos.
132	Tecidos de algodão, crús.
133	Tecidos de algodão, estampados.
134	Tecidos de algodão, tintos.
135	Tecidos de algodão, não especificados.
227	Tecidos de juta, não especificados,
210	Tecidos de lã, não especificados.
221	Tecidos de linho.
363	Tecidos de seda.
305	Tecidos de seda vegetal.
325	Telhas de asbestos ou amiantho.
324	Telhas (exclusive de asbestos).
71	Terebenthina e agua-raz.
325 A	Tijolos para arear.
326	Tijolos refractarios para construcção.

N. de ordem	MERCADORIAS
335	Tinta para escrever.
336	Tinta para impressão.
337	Tinta preparada a agua.
338	Tinta preparada, não especificada.
72	Tintas em pó.
218	Toalhas de linho.
288	Toneis e barris vasios, de madeira.
455	Toucinho.
262	Transformadores electricos.
445	Trigo em grão.
193	Trilhos, talas de juncção e accessorios para estradas de ferro.
182 B	Trincos de ferro e aço.
194	Tubos, canos e accessorios de ferro e aço.
144 E	Tubos de borracha.
321	Tubos de terra e mineraes semelhantes (barro).
171	Tubos e canos de cobre e suas ligas.
234	Tubos para machinas, copos graduados, funis, lubrificadores para machinas, conta-gottas, syphões, vasos para pilhas e outros objectos semelhantes para laboratorios chimico e pharmaceutico e applicação á electricidade.
159	Typos para typographia.
	U
463	Uvas verdes.
	V
365 a 425	Varios artigos.
356 A	Vaselina.
146	Vassouras de cabellos, pellos e pennas.
306	Vassouras de palha, esparto, cairo e semelhantes.
423	Velas de cêra, de espermacete, de stearina e de sebo.
424	Véos incandescentes.
466	Verduras seccas.
73	Vermelhão, zarcão ou minio.
339	Vernizes.
382	Vidrilhos.
239	Vidro (manufacturas de).
235	Vidros para oculos e pince-nez.
237	Vidros para vidraça.
236	Vidros polidos sem aço.
27	Vime em bruto.
484	Vinagre.
432	Vinho champagne e outros vinhos espumantes.
435	Vinho commum.
433	Vinho fino (Porto e semelhantes).
431	Vinho vermouth, bitter e bebidas semelhantes.
	X
428	Xaropes.
456	Xarque.
	Z
73	Zarcão.
31	Zinco em chapas, barras ou folhas.
162	Zinco e suas ligas (manufacturas de).
91	Zostera marina.

ALPHABETICAL INDEX OF IMPORTS

Number of order	MERCHANDISE
	A
340	Acid, acetic.
342	Acid, nitric.
341	Acid, sulphuric.
343	Acid, tannic.
344	Acids, unenumerated.
242 – 242A	Aeroplanes and aircrafts and parts thereof.
270	Agricultural machinery, unenumerated.
109	Alabaster.
243	Alembics.
457	Almonds.
75	Aluminium (bar, sheet and wire).
137	Aluminium (manufactures of).
138 – 144	Ammunition.
66	Aniline colours.
1 – 16	Animals.
33 – 40	Animal residues.
292 – 297	Animal residues (manufactures of).
76	Antimony.
460	Apples.
429	Apple juice.
138 – 144	Arms.
76	Arsenic.
99	Arbestos, rough or prepared.
320	Arbestos (manufactures of).
101	Asphalt.
4	Asses.
151	Automobiles (see motor-cars).
181 – 182	Axles.
	B
455	Bacon.
329	Bags, leather.
421	Bags, empty (returned).
122	Balsams.
26	Bamboo.
491A -491F	Banknotes.
176	Barbed wire.
94	Bark.
439	Barley.
288	Barrels.
148	Baskets.
234	Battery vessels.
443	Beans, all kinds.
23	Beavers fur.
427	Beer.
331	Belting.
347	Benzine.
426 – 436	Beverages.
153	Bicycles.
373	Billiard tables and parts.
475	Biscuits and ship-biscuits.
76	Bismuth.
431	Bitters.
102	Bitumen.
125	Blankets (cotton).
211	Blankets (wool).
370	Boats.
247	Boilers.
294	Bones (manufactures of).
294	Bones, whale (manufactures of).
310	Books (blank).
144B	Boots and shoes (rubber).
330	Boots and shoes (leather).
333	Boot blacking.
231	Bottles and demi-johns.
15	Bovine.
380	Boxes and cases, all kinds.
283A	Box shooks.
219	Braids (linen).
360	Braids (silk).
208	Braids (wool).
487	Bran.
323	Bricks for pavement.
326	Bricks refractory and for bulding.
248	Brooders.
146	Brooms, hair.
306	Brooms, straw.
146	Brushes, hair.
306	Brushes, straw.
182	Buckles.
140	Bullets.
469	Butter.
374	Buttons.
	C
169A	Cables, electric.
348	Calcium (carbide of).
312	Calendars.
266	Calico printers rolls.
26	Cane.
148 – 150	Cane (manufactures of).
349	Capsules (medicinal).
348	Carbide of calcium.
258	Carbon for electrical light.
318	Card board.
308	Cards, playing.
124	Carpets (coton).
147A	Carpets (hemp).
223	Carpets (jute).
215	Carpets (linen).
209	Carpets (wool).
151 – 157	Carriages and other vehicles.
400	Carriage and motor-car lamps.
139	Cartridges.
380	Cases of all kinds.
288	Casks.
4 – 16	Cattle.
354	Caustic potash.
356	Caustic soda.
406	Celluloid (manufactures of).
105	Cement.
437 – 446	Cereals and grains.
108	Chalk.
432	Champagne.
65	Charcoal (animal).
470	Cheese.
345	Chemical manures.
340 – 357	Chemical products.
459	Chestnuts.
350	Chloride of lime.
478	Chocolate.
165	Christofle and plated goods.
388	Cigars.
313	Cigarettes.
255	Cinematograph accessories.
254	Cinematograph films.
253	Cinematograph machines.
100	Clay, moulding.
418 – 418B	Clocks.
104	Coal.
102	Coal tar.
115	Cocoons and flock silk.
448	Codfish.
353	Cod liver oil.

Number of order	MERCHANDISE
106	Coke.
413	Combs of all kinds.
468	Condensed milk.
479	Confectionery and sweets.
31A	Copper plates, ingots and bars.
32	Copper cast, moulded, filings.
163 – 172	Copper (manufactures of).
293	Coral (manufactures of).
126	Cordage (coton).
147C	Cordage (hemp).
226	Cordage (jute).
217	Cordage (linen).
302	Cordage (straw and similar fibre).
56	Cork bark.
286	Cork bark (manufactures of).
444	Corn.
441	Corn flour.
87	Corn leaf for cigarettes.
17 – 21	Cotton.
124 – 136	Cotton (manufactures of).
250	Cranes.
401	Crayons.
239	Crystal (manufactures of).
180	Cutlery.
	D
231	Demi-johns.
205	Dental instruments and articles.
82	Dentists (gold for).
287	Desks.
2	Domestic fowl all kinds (Poultry).
464	Dried fruits.
466	Dried vegetables.
426 – 436	Drinks.
72	Dry paints.
146	Dusters.
391	Dynamite.
259	Dynamos.
	E
99 – 112	Earth.
320 – 327	Earth.
229 – 239	Earthenware.
219	Edgings (linen).
482	Eggs.
169A	Electric cables.
259	Electric dynamos and generators.
260	Electric lamps.
258	Electric light carbons.
201	Electric motors.
262	Electric transformers.
168 – 169	Electric wire.
107	Emery dust.
421	Empty bags (returned).
353	Emulsion of col liver oil.
184	Enamelled iron.
309	Engravings.
67	Essences.
351	Ethyl Chloride.
91	Excelsior or zostera marina.
393	Explosives.
447 – 456	Extracts of fish, fruits, meat and vegetables.
	F
402	Fans.
24	Feathers,
146 – 147	Feathers (manufactures of).
212	Felt.
384	Felt hats.
254	Films, cinematograph.
141	Fire arms.
395	Fire-works.
453	Fish.
230	Flasks.
183	Flat irons.
437 – 446	Flour and meals.
394	Flowers (artificial).
94	Flowers for medicinal use.
486 – 488	Fodder.
426 – 488	Food stuffs.
467	Fresh vegetables.
129	Fringes (cotton).
457 – 465	Fruits and nuts.
451	Fruits (preserved and extracts of).
66	Fuchsine.
234	Funnels.
149	Furniture (cane, etc.)
189	Furniture (iron and steel).
284	Furniture (wood).
23	Furs.
146 – 147	Furs (manufactures of).
139	Fuses for fire arms.
409A	Fuel oil.
103	Fuel, patent.
	G
178	Galvanised corrugated sheets.
471	Garlic.
234	Gauges, glass.
203	Gauze.
396	Gasoline.
281	Gasoline motors.
35	Gelatine.
259	Generators, electrical.
311	Geographical charts.
229 – 239	Glass (manufactures of).
107	Glass powder (emery dust).
234	Glass tubes.
35	Glue.
352	Glycerine.
9	Goats.
81	Gold bullion, dust, ingots.
489A – 489E	Gold coin.
299	Gold jewellery.
82	Gold leaf.
299 – 301	Gold (manufactured of).
196	Gramophones (see phonographs).
437 – 446	Grain and flour.
463	Grapes.
430	Grape juice.
39	Grease (animal).
37	Guano.
122	Gum.
143	Gunpowder.
366	Gymnastic apparatus.
	H
22 – 25	Hair.
146 – 147	Hair manufactures.
148	Hampers.
454	Hams.
384	Hats (felt).
385	Hats (straw).
386	Hats (unenumerated).
486	Hay.
458	Hazel nuts.
25A – 25C	Hemp.

Number of order	MERCHANDISE
147A – 147D	Hemp (manufactures of).
224	Hessians (jute).
113 – 114	Hides.
328 – 332	Hides (manufactures of).
182B	Hinges.
55	Hoops, wooden.
95	Hops.
294	Horns (manufactures of).
182	Horsebits.
22	Horsehair.
6	Horses.
144E	Hose (rubber).
128	Hosiery (cotton).
246	Hydraulic pump accessories.
	I
379	Ice chests.
424B	Illuminating appliances.
398	Illuminating oil.
260	Incandescent lamps.
424	Incandescent mantles.
248	Incubators.
144A – 144G	India rubber (manufactures of).
441	Indian corn flour.
444	Indian corn or maize.
68	Indigo.
269	Industrial machinery, unenumerated.
335	Ink (writing).
336	Ink (printing).
169	Insulated copper wire.
43	Iron bars and rods.
44	Iron plates and sheets.
45	Iron cast, pig, puddled and filings.
173 – 195	Iron (manufactures of).
190	Iron superstructure for buildings.
233	Insulators.
293	Ivory (manufactures of).
	J
456	Jerked beef.
166	Jewelry, copper.
299	Jewelry, gold.
300	Jewelry, silver.
46 – 48	Jute.
223 – 228	Jute (manufactures of).
	K
398	Kerosene.
	L
129	Lace (cotton).
361	Lace (silk).
232	Lamp-chimneys.
260	Lamps, electric.
400	Lamps for carriages and motor-cars.
449	Lard.
139	Lead bullets, shots, fuses and cartridges.
29	Lead pigs, ingots and sheets.
158	Lead pipes.
159	Lead types, printer's.
160	Lead (manufactures of).
63	Lead, white.
94	Leaves.
119	Lees of oil and wine.
235	Lenses of all kinds.
282A	Light houses.
424B	Lighting appliances.
424B	Lighting articles (gas, petroleum and alcohol).
257	Lighting articles (electricity).
103A	Lime.
350	Lime (chloride of).
53 – 54	Linen.
215 – 222	Linen (manufactures of).
69	Linseed oil.
428	Liquors.
97	Live plants.
1 – 16	Live stock.
182B	Locks.
251	Locomotives.
267	Looms.
129	Loop-lace, cotton.
219	Loop-lace, linen.
360	Loop-lace, silk.
397	Lubricating grease.
409	Lubricating oil.
486	Lucerne.
55 – 62	Lumber, timber and wood.
283A – 289	Lumber, timber and (manufactures of).
	M
481	Macaroni.
242 – 283	Machinery, apparatus, utensils and tools.
444	Maize or Indian corn.
87	Maize leaf for cigarettes.
93	Malt.
311	Maps.
109	Marble.
322	Marble (manufactures of).
407	Masks.
414	Matches.
62	Matches (rough wood for the manufacturing of).
303	Mats and mattings.
437 – 446	Meals.
94	Medicinal flowers.
357	Medicinal preparations.
355	Medicinal soaps.
346	Medicinal waters.
78	Mercury.
75 – 80	Metalloids.
468 – 470	Milk and its products.
318	Millboard.
277	Mills (wind).
278	Mills unenumerated.
409A	Mineral fuel oil.
483	Mineral salt.
397	Mineral tallow.
426	Mineral waters for the table.
346	Mineral waters (medicinal).
73	Minium.
417	Mirrors.
323	Mosaics.
293	Mother of pearl.
155	Motocycles.
151	Motor-cars.
152	Motor-cars accessories.
144C	Motor-cars (rubber tires and inner tubes).
144F	Motor-cars (solid rubber tires for).
280 – 282	Motors.
253 – 255	Motion-picture apparatus, films and accessories.
100	Moulding clay.
7	Mules.
196 – 202	Musical instruments.
311	Musics.

Number of order	MERCHANDISE
	N
191	Nails.
218	Napkins.
422	Natural history specimens.
127	Neckties (cotton).
359	Neckties (silk).
173	Needles.
311	News papers.
399	Night-lamps.
79	Nickel in cubes and lamina.
298	Nickel (manufactures of).
342	Nitric acid.
	O
25C	Oakum (hemp).
48	Oakum (jute).
438	Oats.
170	Objects of art.
38	Oil, animal (for industrial use).
409	Oil, animal, mineral and vegetable (for lubricating).
353	Oil, cod liver.
118A	Oil, cotton seed.
102	Oil for the manufacturing of gas.
409A	Oil, fuel.
119	Oil lees.
69	Oil, linseed.
473	Oil, olive.
118B	Oil, palm.
118	Oil, vegetable (for industrial use).
67	Oil, unenumerated.
124	Oil cloths.
447	Olives.
473	Olive oil.
476	Onions.
206	Optical instruments and articles.
27	Osier.
	P
182B	Padlocks.
337 – 338	Paints.
63 – 74	Paints (substances for the manufacturing of).
72	Paints (dry).
118B	Palm oil.
308 – 319	Paper and manufactures thereof.
410	Paraffin.
103	Patent fuel.
462	Pears.
401	Pencils and crayons.
146	Pencils, hair.
334	Perfumery.
333A	Perfumery in tubes for carnival purposes.
311	Periodicals.
230	Phials and pots.
198	Phonograph accessories.
196	Phonographs and similars.
197	Phonograph records.
256	Photographic apparatus.
309	Photographs.
200	Piano players.
201	Pianos.
417	Pictures.
131 – 135	Piece goods (cotton).
227	Piece goods (jute).
221	Piece goods (linen).
363	Piece goods (silk).
210	Piece goods (woolen).
60	Pine.
163	Pins (copper).
174	Pins (iron and steel).
321	Pipes and tubes, earthenware.
171	Pipes, copper.
194	Pipes, iron.
158	Pipes, lead.
377	Pipes and articles for smokers.
141	Pistols.
117	Pitch of wood.
93 – 98	Plants.
108	Plaster of Paris.
166	Plated jewelry.
83	Platinum (ingots, sheets and wire, manufactures of).
308	Playing card.
274	Ploughing apparatus, unenumerated.
271	Plows.
272	Plowshares.
383	Pocket books.
236	Polished glass.
325A	Polishing or bath bricks.
229 – 239	Porcelain (manufactures of).
109	Porphyry.
312	Post cards.
76	Potassium.
354	Potash (caustic).
474	Potatoes.
489A	Pounds sterling (gold coin).
491D	Pounds sterling (currency).
416	Powder, blasting.
453	Preserved fish.
451	Preserved fruit.
450	Preserved meat.
452	Preserved vegetables.
282B	Presses.
311	Printed books.
312	Printed matter.
159	Printer's type.
336	Printing ink.
316	Printing paper.
382	Purls.
383	Purses.
	Q
78	Quick-silver.
	R
23	Rabbit fur.
193	Rails and railway accessories.
154	Railway cars and wagons.
27	Rattan.
17 – 123	Raw materials and articles for use in arts and industries.
197	Records for phonographs.
73	Red lead.
120	Resin.
141	Revolvers.
358	Ribbons (silk).
437	Rice.
141	Rifles.
188	Rivets.
93 – 98	Roots.
144A – 144G	Rubber (manufactures of).
419	Rubberoid.
27	Rush.
	S
328	Saddlery.
179	Safes.
392	Safety fuse for blasting.
483	Salt.
111	Saltpetre.
365	Samples of all kinds.
100	Sand for moulding.
403	Sand paper.
366A	Sanitary ware.
212	Sarcenets (wool).
244	Scales.
207	Scientific instruments.
188	Screws.
276	Seeding machines.
93 – 98	Seeds.
263	Sewing machines.
18	Sewing thread (cotton).
11	Sheeps.
218	Sheeting (linen).
144A	Shoes (rubber).
330	Shoes (leather).
115 – 116	Silk.
358 – 364	Silk (manufactures of).
304	Silk (vegetable, manufactures of).
305	Silk (vegetable, piece goods).
84	Silver bar.
490A – 490B	Silver coin.
300	Silver jewelry.
85	Silver leaf.
1	Singing birds.
428	Sirups.
113 – 114	Skins and hides.
328 – 332	Skins and hides (manufactures of).
57	Sleepers.
377	Smokers, articles for.
420	Soap.
70	Soda ash.
76	Sodium.
114	Sole leather.
144F	Solid rubber tires.
489A – 491F	Specie and banknotes.
422	Specimens for museums.
36	Spermaceti.
423	Spermaceti candles.
480	Spices.
265	Spinning machines.
366	Sporting articles.
182A	Spurs.
188	Staples.
415	Starch.
424A	Stationery for bureau and schools.
170	Statues.
55	Staves of wood.
408	Steam and sailing vessels.
280	Steam motors.
36	Stearine.
423	Stearine candles.
41	Steel bar and rod.
42	Steel plates.
411	Steel pens.
173 – 195	Steel (manufactures of).
182A	Stirrups.
128	Stockings (cotton).
99 – 112	Stones.
320 – 327	Stones (manufactures of).
185	Stoves.
86 – 92	Straw.
385	Straw hats.
302 – 307	Straw (manufactures of).
190	Structural material.
472	Sugar.
77	Sulphur.
341	Sulphuric acid.
204	Surgical instruments.
13	Swine.
142	Swords.
234	Syphons.

Number of order	MERCHANDISE
	T
229	Table glasses.
435	Table wines.
397	Tallow (mineral).
39	Tallow (animal).
343	Tannic acid.
124	Tapestry, cotton.
147A	Tapestry, hemp.
223	Tapestry, jute.
215	Tapestry, linen.
209	Tapestry, wool.
117	Tar.
117	Tar and pitch of wood.
208	Tassels, woolen.
477	Tea.
192	Telegraph and telephone posts.
371	Tents.
275	Threshing machines.
325	Tiles, asbestos.
324	Tiles, earthenware.
55 – 62	Timber, lumber and.
283A – 289	Timber (manufactures of).
30	Tin, (bar, rod, sheet and plate).
161	Tin, (manufactures of).
187	Tin plates.
186	Tin plate (manufactures of).
144C	Tires (rubber).
96	Tobacco leaf.
388	Tobacco (manufactures of).
249	Tools all kinds.
285	Toothpicks.
218	Towels, linen.
376	Toys (except rubber toys).
144A	Toys (rubber).
252	Tractors.
262	Transformers, electric.
219	Trimmings, linen.
360	Trimmings, silk.
208	Trimmings, wool.
329	Trunks.
171	Tubes and pipes (copper).
194	Tubes and pipes (iron).
234	Tubes, glass.
71	Turpentine.
147B	Twine (hemp).
225	Twine (jute).
216	Twine (linen).
159	Type, printer's.
264	Typewriting machines.
	U
68	Ultramarine blue.
387	Umbrellas.
	V
339	Varnishes all kinds.
356A	Vaseline.
117 – 123	Vegetable extracts.
121	Vegetable grease.
466 – 467	Vegetables, fresh and dried.
118	Vegetable oil.
452	Vegetables (preserves and extracts of).
86	Vegetable cotton-silk (Paina).
305	Vegetable silk piece goods.
304	Vegetable silk (manufactures of).
151 – 157	Vehicles.

Number of order	MERCHANDISE
481	Vermicelli.
73	Vermilion.
431	Vermouth.
408	Vessels, steam and sailing.
484	Vinegar.
	W
154	Wagons, railway.
372	Walking sticks and whips.
315	Wall paper.
461	Walnuts.
21	Waste (cotton).
25C	Waste (hemp).
48	Waste (jute).
52	Waste (wool).
418	Watches.
426	Water, mineral (for the table).
346	Water, mineral (for medical use.)
337	Water paints.
121	Wax or vegetable grease.
34	Wax, raw or prepared.
423	Wax candles.
130	Wearing apparel (cotton).
220	Wearing apparel (linen).
362	Wearing apparel (silk).
213	Wearing apparel (wool).
265	Weaving machines.
33	Whalebone (raw or prepared).
292	Whalebone (manufactures of).
445	Wheat.
440	Wheat flour.
181 – 182	Wheels.
372	Whips.
63	White lead.
64	White zinc.
277	Wind mills.
237	Window glass.
432 – 435	Wines.
119	Wine lees.
75	Wire, aluminium.
164	Wire, copper (exclusive electric wire).
168	Wire, uninsulated copper.
169	Wire, insulated copper.
177	Wire, iron and steel.
176	Wire, barbed.
283A –289	Wood manufactures.
59	Wood pulp.
211	Wool blankets.
49	Wool, carbonised and combed.
212	Wool felt and sarcenets.
50	Wool for embroidery.
214	Wool manufactures, unenumerated.
210	Wool piece goods.
209	Wool tapestry and carpets.
208	Wool tassels, trimmings, braids, etc.
52	Wool waste.
213	Wool wearing apparel.
51	Wool yarn.
335	Writing ink.
314	Writing paper.
	Y
17	Yarn (cotton).
25A	Yarn (hemp).
46	Yarn (jute).
54	Yarn (linen).
116	Yarn (silk).
51	Yarn (wool).
	Z
31	Zinc plates, bar and sheets.
162	Zinc (manufactures of).
91	Zostera marina.

RÉPERTOIRE ALPHABÉTIQUE DE L'IMPORTATION

Nombre d'ordre	MARCHANDISES
	A
152	Accessoires d'automobiles.
340	Acide acétique.
342	Acide nitrique.
341	Acide sulfurique.
343	Acide tannique.
344	Acides non dénommés.
173 – 195	Acier (articles manufacturés d').
41	Acier en barres et en verges.
42	Acier en toles.
242	Aéroplanes.
242A	Aéroplanes (accessoires).
173	Aiguilles de fer et acier.
471	Ail.
243	Alambics.
109	Albâtre.
414	Allumettes.
62	Allumettes (bois pour la fabrication d').
137	Aluminium (articles manufacturés d').
75	Alluminium en lingots, en lames et en fils.
457	Amandes.
99	Amiante.
320	Amiante (articles manufacturés d').
415	Amidon.
139	Amorces pour armes à feu.
4	Anes.
66	Aniline (couleurs d').
1 – 16	Animaux vivants.
76	Antimoine.
242 – 283	Appareils, machines, etc.
366	Appareils de gymnastique.
256	Appareils photographiques.
366A	Appareils sanitaires.
84	Argent en barre.
85	Argent en barre.
490	Argent (monnaie d').
300	Argent (bijouterie d').
78	Argent vif.
100	Argile.
141	Armes à feu.
138 – 144	Armes et munitions de chasse et de guerre.
76	Arsenic.
424B	Articles à éclairage à gaz, alcool et pétrole.
165	Articles de christofle, alfenide, etc.
328	Articles de sellerie.
426 – 488	Articles destinés à l'alimentation.
424A	Articles pour bureaux et pour écoles.
377	Articles pour fumeurs.
101	Asphalte.
151	Automobiles.
152	Automobiles (accessoires).
144C	Automobiles (chambre à air).
144F	Automobiles (bandages pour).
438	Avoine.
	B
90	Balais (paille pour).
306	Balais de paille.
146	Balais de cheveux, poils, etc.
244	Balances.
33	Baleines préparées et en brut.
139	Balles de plomb.
26	Bambou.
148 – 150	Bambou (articles manufacturés de).
144F	Bandages de caoutchouc.
70	Barrille.
128	Bas de coton.
408	Bateaux.
275	Batteuses.
122	Baumes naturels.
347	Benzine.
469	Beurre.
153	Bicyclettes.
427	Bière.
300	Bijouterie d'argent avec ou sans pierres précieuses.
166	Bijouterie de cuivre.
299	Bijouterie d'or avec ou sans pierres précieuses.
373	Billards.
475	Biscuits.
76	Bismuth.
431	Bitter.
102	Bitume.
36	Blanc de baleine.
63	Blanc de plomb.
64	Blanc de zinc.
445	Blé.
440	Blé (farine de).
68	Bleu outremer.
144F	Blocs ou bandages de caoutchouc pour roues d'automobiles.
254	Bobines et films pour cinématographes.
15	Boeufs.
55 – 62	Bois.
283A –289	Bois (articles manufacturés de).
426A	Boissons alcooliques et fermentées.
436	Boissons non dénommées.
380	Boites de toutes sortes.
283A	Boites de bois, démontées.
286	Bouchons de liège.
182A	Boucles de fer et acier.
423	Bougies.
231	Bouteilles de verre.
329	Bourses de cuir.
182B	Boutons de tiroir, de fer et acier.
374	Boutons de toutes sortes.
15	Bovine (espèce).
325A	Briques pour écurer.
326	Briques refractaires et pour construction.
103	Briquettes.
306	Brosses de paille.
146	Brosses de poils, etc.
287	Bureaux.
	C
169A	Câbles électriques.
307	Caire (articles manufacturés de).
312	Calendriers.
26	Canne des Indes.
148 – 150	Canne des Indes (articles manufacturés de).
372	Cannes et cravaches.
382	Cannetille.
144A –144G	Caoutchouc (articles manufacturés de).
349	Capsules.
141	Carabines.
311	Cartes géographiques.
312	Cartes postales.
318	Carton.
323	Carrelages de terre et de faïence.
23	Castor (poils de).
406	Celluloid (articles manufacturés de).
55	Cercles pour la fabrication des tonneaux.
437 – 446	Céréales et graines alimentaires.
144C	Chambres à air ou pneumatiques.
432	Champagne.

Nombre d'ordre	MARCHANDISES
25A	Chanvre (fil de).
25B	Chanvre en brut.
25C	Chanvre étoupe.
147A – 147D	Chanvre (articles manufacturés de).
384	Chapeaux de feutre.
385	Chapeaux de paille.
386	Chapeaux non dénommés.
88	Chapeaux (paille pour la fabrication de).
65	Charbon animal.
104	Charbon de terre.
258	Charbon pour l'éclairage électrique.
271	Charrues.
273 – 274	Charrues (accessoires de).
459	Châtaigne.
247	Chaudières.
103A	Chaux.
128	Chaussettes de coton.
144B	Chaussures de caoutchouc.
330	Chaussures de cuir.
6	Chevaux.
22 – 25	Cheveux poils et plumes.
146 – 147	Cheveux (articles manufacturés de).
9	Chèvres.
351	Chlorethyle ou éther chlorhydrique.
350	Chlorure de chaux.
478	Chocolat.
165	Christofle (articles de).
388	Cigarettes, cigares.
105	Ciment.
253	Cinématographes.
255	Cinématographes (accessoires pour).
254	Cinématographes (bobines pour).
333	Cirage pour chaussures.
312	Circulaires.
423	Cire (bougies de).
34	Cire préparée.
121	Cire ou suif végétal.
191	Clous.
188	Clous à river.
115	Cocon de soie.
179	Coffres-forts.
106	Coke.
35	Colle.
234	Compte-gouttes de verre.
130	Confections en coton.
213	Confections en laine.
220	Confections en lin.
362	Confections en soie.
479	Confitures.
293	Corail (articles manufacturés de).
451	Conserves et extraits de fruits.
452	Conserves et extraits de légumes.
453	Conserves et extraits de poissons.
450	Conserves et extraits de viande.
148	Corbeilles.
147C	Cordage de chanvre.
126	Cordage de coton.
226	Cordage de jute.
217	Cordage de lin.
302	Cordage de paille.
294	Corne (articles manufacturés de).
17 – 21	Coton.
19	Coton cardé ou lainé.
21	Coton, déchets.
18	Coton, fil à coudre.
17	Coton, fil à tissage.
20	Coton, fil non dénommés.
124 – 136	Coton (articles manufacturés de).
203	Coton pour pansements.
66	Couleurs d'aniline et de fuchsine.
72	Couleurs en poudre.
337	Couleurs préparées à l'eau.
338	Couleurs préparées, non dénommées.
331	Courroies à machine.
180	Coutellerie (ouvrages de).
125	Couvertures de coton.
211	Couvertures de laine.
248	Couveuses et éleveuses.
218	Couvre-lit de lin.
108	Craie et plâtre bruts et préparés.
188	Crampons.
372	Cravaches.
127	Cravates de coton.
359	Cravates de soie.
401	Crayons de toutes sortes.
22	Crin animal.
91	Crin végétal.
239	Cristal (articles manufacturés de).
113	Cuirs préparés et tannés.
114	Cuirs à semelles.
328 – 332	Cuirs (articles manufacturés de).
31A	Cuivre en feuilles et brut.
32	Cuivre fondu et en limaille.
163 – 172	Cuivre (articles manufacturés de).
285	Cure-dents.
266	Cylindres pour gaufrage.

D

231	Dames-jeannes.
21	Déchets de coton.
52	Déchets de laine.
129	Dentelles de coton.
219	Dentelles de lin.
361	Dentelles de soie.
205	Dentiste (instruments et objets pour).
309	Dessins.
55	Douves pour la fabrication de tonneaux.
218	Draps de lit, de lin.
349	Dragées médicinales.
357	Drogues, non spécifiées.
391	Dynamite.
259	Dynamos électriques.

E

346	Eaux médicinales: minérales, naturelles et artificielles
426	Eaux minérales de table.
365	Echantillons de toutes sortes.
424B	Eclairage à gaz, alcool et pétrole (articles pour).
169A	Electricité (câbles pour).
168 – 169	Electricité (fils pour).
257 – 262	Electricité (machines et accessoires pour).
248	Eleveuses.
370	Embarcations petites.
107	Emeri et poudre de verre.
353	Emulsion de foie de morue.
335	Encre à écrire.
336	Encre d'imprimerie.
37	Engrais animaux.
345	Engrais chimique.
234	Entonnoirs.
142	Epées.
182A	Eperons de fer et acier.
480	Epices.
174	Epingles de fer et acier.
163	Epingles de cuivre.
67	Essences artificielles de toutes sortes.
182	Essieux, pour charrettes, voitures, etc.
181	Essieux, pour voitures de chemin de fer.
161	Etain (articles manufacturés de).
30	Etain (en lingots, en feuilles et en plaques).
48	Etoupe de jute.
392	Etoupille.
182A	Etriers.
402	Eventails.
393	Explosifs, non dénommés.
451	Extraits de fruits.
452	Extraits de légumes.
453	Extraits de poissons.
450	Extraits de viande.

Nombre d'ordre	MARCHANDISES

F

238	Faïence (articles manufacturés de).
292	Fanons de baleine (articles manufacturés de).
440	Farine de blé.
441	Farine de maïs.
442	Farines et fécules, non dénommées.
183	Fer à repasser.
187	Fer blanc en lames.
186	Fer blanc ouvré.
184	Fer emaillé ouvré.
43	Fer en barrets et en verges.
44	Fer en toles.
45	Fer fondu, en gueuses, lingots ou limaille.
173 – 195	Fer et acier (articles manufacturés de).
94	Feuilles pour usage médicinal et de teinturerie.
212	Feutre, non dénommé, de laine.
395	Feux d'artifice.
147B	Ficelle de chanvre.
225	Ficelle de jute.
156	Ficelle de lin.
25A	Fil de chanvre.
164	Fil de cuivre.
168	Fil de cuivre non isolé.
169	Fil de cuivre isolé.
18	Fil de coton à coudre.
254	Films pour cinématographes.
54	Fils de lin, à coudre.
54	Fils retors, de lin.
17	Fils de tissage de coton.
20	Fils non dénommés de coton.
46	Fils à tissage de jute.
51	Fils à tissage de laine.
50	Fils a broder de laine.
116	Fils a broder de soie.
177	Fils de fer et acier (non compris ronces artificielles).
230	Flacons de verre.
394	Fleurs artificielles.
94	Fleurs pour usage médicinal.
288	Foudres.
486 – 488	Fourrages.
488	Fourrage, non dénommés.
185	Fourneaux.
470	Fromages.
457 – 465	Fruits de table.
66	Fuchsine (couleurs de).
377	Fume-cigarettes.

G

208	Galons de laine.
219	Galons de lin.
203	Gaze pour pansements.
396	Gasoline.
35	Gélatine.
259	Générateurs électriques.
379	Glacières.
352	Glycerine.
122	Gommes, résines et baumes naturelles.
102	Goudron de charbon de terre.
117	Goudron ou poix de goudron.
39	Graisse animal.
397	Graisse minérale pour lubrification.
309	Gravures.
250	Grues.
37	Guano et autres engrais animaux.

H

182C	Hameçons.
443	Haricots et fèves.
418B	Horloge de table.
95	Houblon.
119	Huile (lie d').
118A	Huile de coton.
69	Huile de lin.
473	Huile d'olive.
118B	Huile de palme.
409A	Huile minérale employée comme combustible.
353	Huile et émulsion de foie de morue.
38	Huiles animals à usage industriel.
409	Huiles à lubrifier.
118	Huiles végétales pour usage industriel.
102	Huiles pour la fabrication de gas.

I

68	Indigo.
196 – 202	Instruments de musique.
203 – 205	Instruments et objets chirurgiques et dentaires.
206 – 207	Instruments et objets mathématiques, physiques et optiques.
249	Instruments et outils divers.
233	Isolateurs.
293	Ivoire (articles manufacturés d').

J

454	Jambons.
27	Jonc.
376	Jouets (non compris de caoutchouc).
144A	Jouets de caoutchouc.
311	Journaux.
117 – 123	Jus ou sucs végétaux.
429	Jus de pommes.
430	Jus de raisins.
46	Jute, fils à tissage.
47	Jute, fils en brut.
48	Jute, étoupe.
223 – 228	Jute (articles manufacturés de).

L

49	Laine en brut, cardée, etc.
50	Laine, fils à broder.
51	Laine, fils à tissage.
52	Laine, déchets.
208 – 214	Laine (articles manufacturés de).
468	Lait conservé.
260	Lampes électriques.
333A	Lance-parfum.
400	Lanternes pour voitures.
455	Lard.
452	Légumes (conserves et extraits de).
467	Légumes frais.
466	Légumes secs.
119	Lies d'huile et de vin.
56	Liége et écorce de surier.
23	Lièvre (poil de).
53	Lin en brut et préparé.
54	Lin, fils retors et à coudre.
215 – 222	Lin (articles manufacturés de).
69	Lin (huile de).
419	Linoleum et feuilles et découpé.
428	Liqueurs et sirops.
311	Livres imprimés.
310	Livres reliés avec papier blanc ou réglé.
252	Locomobiles.
251	Locomotives.
182B	Loquets de fer et acier.
486	Luzerne.

Nombre d'ordre	MARCHANDISES
	M
242 – 283	Machines, appareils, outils, etc.
263	Machines à coudre.
264	Machines à écrire.
265	Machines pour filature.
269	Machines pour l'industrie.
270	Machines pour l'agriculture.
444	Maïs.
424	Manchons pour becs Auer.
459	Marrons.
109	Marbre.
407	Masques.
63 – 74	Matières ou substances pour la parfumerie, peinture, teinturerie et autres usages.
92	Matières filamenteuses diverses.
78	Mercure métallique ou vif argent.
75 – 80	Métalloïdes et metaux divers.
267	Métier à tisser.
149	Meubles de bambou, osier, etc.
284	Meubles de bois.
189	Meubles de fer et acier.
73	Minium.
417	Miroirs encadrés.
418	Montres.
490	Monnaies d'argent.
489	Monnaies d'or.
182A	Mors de fer et acier.
448	Morue.
261	Moteurs électriques.
280	Moteurs à vapeur.
281	Moteurs à pétrole, gasoline, etc.
282	Moteurs, non dénommés.
155	Motocycles.
278	Moulins, non dénommés.
277	Moulins à vent.
11	Moutons.
7	Mules.
138 – 139	Munitions de chasse et de guerre.
311	Musique imprimée.
	N
293	Nacre.
218	Nappes de lin.
303	Nattes de paille.
408	Navires à vapeur, bateaux, etc.
79	Nickel en cubes et en lames.
298	Nickel (articles manufacturés de).
458	Noisettes.
461	Noix.
	O
170	Objets d'art, de cuivre.
203 – 205	Objets chirurgiques et dentaires.
206 – 207	Objets mathématiques, physiques et optiques.
482	Oeufs.
476	Oignons.
2	Oiseaux de basse-cour.
1	Oiseaux de chant et de luxe.
447	Olives.
81	Or en barre, poudre, etc.
82	Or en feuilles pour dorer et pour dentiste.
299	Or (bijouterie d').
489	Or (monnaie d').
439	Orge en grain.
93	Orge torréfiée (malt).
294	Os (articles manufacturés d').
249	Outils divers.
312	Ouvrages imprimés et lithographiés.
	P
87	Paille de maïs à cigarettes.
88	Paille pour la fabrication de chapeaux.
89	Paille en fils simples.
90	Paille à balais.
302 – 307	Paille (articles manufacturés de).
303	Paillassons.
148	Paniers.
313	Papier à cigarettes.
403	Papier de verre et d'émeri.
308 – 319	Papier et ses applications.
315	Papier peint.
314	Papier pour écriture.
316	Papier pour impression.
317	Papier, non dénommé.
410	Paraffine.
387	Parapluies.
334	Parfumerie.
67	Parfumerie (matières et substances pour la).
129	Passementerie de coton.
208	Passementerie de laine.
219	Passementerie de lin.
360	Passementerie de soie.
382	Passementerie dorée, verroterie, etc.
59	Pâte de bois pour la fabrication de papier.
481	Pâte alimentaires.
113	Peaux préparées.
328 – 332	Peaux (articles manufacturés de).
413	Peignes de toutes sortes.
63 – 74	Peinture (matières ou substances pour).
418B	Pendules.
398	Pétrole.
282A	Phares maritimes.
196	Phonographes.
198	Phonographes (accessoires pour).
197	Phonographes (rouleaux pour).
256	Photographie (appareils pour la).
309	Photographies.
201	Pianos.
200	Pianos automatiques.
190	Pièces de fer pour constructions.
110	Pierres précieuses.
99 – 112	Pierres terres et autres minéraux pareils.
320 – 327	Pierres, terres (articles manufacturés de).
146	Pinceaux de poils, etc.
377	Pipes pour fumeurs.
93 – 98	Plantes.
97	Plantes vivantes.
83	Platine en barre, en lames et en fils.
301	Platine (articles manufacturés de).
108	Plâtre.
63	Plomb (blanc).
29	Plomb en lingots ou laminé.
158 – 162	Plomb (articles manufacturés de).
139	Plomb de munition.
147	Plumes (articles manufacturés de).
24	Plumes de toutes sortes.
411	Plumes métalliques.
146	Plumeaux.
144C	Pneumatiques.
23	Poils de castor, etc.
462	Poirs.
453	Poisson (conserves et extraits de).
117	Poix de goudron.
460	Pommes.
474	Pommes de terre.
246	Pompes hydrauliques.
238	Porcelaine (articles manufacturés de).
13	Porcs.
109	Porphyre.
383	Portefeuilles.
354	Potasse caustique.
70	Potasse ou soude.
76	Potassium.
192	Poteaux téléphoniques et télégraphiques.
143	Poudre.
416	Poudre de mine.
107	Poudre de verre.
282B	Presses de toutes sortes.

Nombre d'ordre	MARCHANDISES
340 – 357	Produits chimiques, drogues et spécialités pharmaceutiques.
140	Projectiles de fer et acier.
	R
193	Rails et accessoires.
463	Raisin.
120	Résine.
418A	Réveils matin.
141	Revolvers.
437	Riz.
176	Ronces artificielles.
26	Roseau.
27	Rotin.
197	Rouleaux pour phonographes.
182	Roues en fer et acier pour voitures.
181	Roues en fer et acier pour chemin de fer.
358	Rubans de soie.
	S
421	Sacs vides (en retour).
329	Sacoches de cuirs.
449	Saindoux.
111	Salpêtre.
60	Sapin en gume, en planches, etc.
355	Savon médicinal.
420	Savon sans parfume.
483	Sel ordinaire, non raffiné.
328	Sellerie (articles de).
98	Semences et plantes, non dénommées.
276	Semeuses.
182B	Serrures de fer et acier.
218	Serviettes de lin.
428	Sirops.
272	Socs d'acier pour charrue.
76	Sodium.
115	Soie, brut, en cocons et en bourre.
116	Soie, fils à tisser et à broder.
358 – 364	Soie (articles manufacturés de).
86	Soie végétale (Paina).
304	Soie végétale (articles manufacturés de).
305	Soie végétale (tissus de).
487	Son.
70	Soude.
356	Soude caustique.
77	Souffre.
307	Sparte (articles manufacturés de).
340 – 357	Spécialités pharmaceutiques.
422	Spécimens pour musées.
423	Spermaceti (bougies de).
366	Sport (articles pour).
322	Statues en marbre.
170	Statues en cuivre.
36	Stéarine.
423	Stéarine (bougies de).
472	Sucre.
117 – 123	Sucs végétaux.
39	Suif.
121	Suif végétal.
	T
96	Tabac en feuilles.
417	Tableaux.
147A	Tapis de chanvre.
124	Tapis de coton.
223	Tapis de jute.
209	Tapis de laine.
215	Tapis de lin.
371	Tentes de campaments militaires et civiles.
71	Térébenthine.
100	Terre brute.
101 – 112	Terres.
477	Thé.
131	Tissus de coton, blancs.
132	Tissus de coton, écrus.
133	Tissus de coton, gaufrés.
134	Tissus de coton, teints.
135	Tissus de coton, non dénommés.
227	Tissus de jute.
210	Tissus de laine.
221	Tissus de lin.
363	Tissus de soie.
305	Tissus de soie végétale.
224	Toile d'emballage.
124	Toiles cirées.
178	Tôles de fer galvanisé.
57	Traverses de bois, pour chemins de fer.
262	Transformateurs électriques.
208	Tresses de laine.
360	Tresses de soie.
234	Tubes pour laboratoires et pour application à l'électricité.
194	Tubes de fer et acier.
325	Tuiles d'amiante.
324	Tuiles de terre.
144E	Tuyaux de caoutchouc.
171	Tuyaux de cuivre.
194	Tuyaux de fer et acier.
158	Tuyaux de plomb.
321	Tuyaux et conduits de terre.
	V
356A	Vaseline.
151 – 157	Véhicules.
399	Veilleuses.
73	Vermillon.
431	Vermouth.
339	Vernis de toutes sortes.
107	Verre (poudre de).
229 – 239	Verre (articles manufacturés de).
229	Verres à boire.
235	Verres à pince-nez et à lunettes.
237	Verres à vitres.
232	Verres de lampe.
236	Verres polis sans tain.
382	Verroterie.
151 – 157	Voitures.
450	Viande (conserves et extraits).
456	Viande sèche.
78	Vif argent.
119	Vin (lie de).
432	Vin de Champgne e autres vins mousseux.
433	Vin fin (Porto et similaires).
435	Vin, non dénommé.
431	Vin vermouth, bitter et boissons similaires.
484	Vinaigre.
188	Vis de fer et acier.
	W
154	Wagons de chemins de fer.
	X
456	Xarque (viande sèche).
	Z
31	Zinc en lingots, en feuilles et en plaques.
162	Zinc (articles manufacturés de).
91	Zostère marine.

INDICE NUMERICO DA EXPORTAÇAO

NUMERICAL INDEX OF EXPORTS

RÉPERTOIRE NUMÉRIQUE DE L'EXPORTATION

1– 64	CLASSE I.	1– 64	CLASS I.	1– 64	CLASSE I.
	ANIMAES E SEUS PRODUCTOS.		ANIMALS AND THEIR PRODUCTS.		ANIMAUX ET LEURS PRODUITS.
1	Adubos animaes.	1	Fertilizers.	1	Engrais animaux.
2	Animaes deseccados.	2	Desicated animals.	2	Animaux naturalisés.
3– 8	Animaes vivos.	3– 8	Live stock.	3– 8	Animaux vivants.
3	Gado cavallar.	3	Horses and mares.	3	Chevaux.
4	Gado lanigero.	4	Sheeps and lambs.	4	Moutons.
5	Gado muar.	5	Mules.	5	Mules.
6	Gado suino.	6	Swine.	6	Porcs.
7	Gado vaccum.	7	Bovine.	7	Bœufs.
8	Animaes vivos, não especificados.	8	Live stock, unenumerated.	8	Animaux vivants, non dénommés.
9	Azeite de baleia.	9	Whale oil.	9	Huile de baleine.
10	Banha.	10	Lard.	10	Saindoux.
11	Barbatanas.	11	Whalebones.	11	Fanons de baleine.
12	Bucho de peixe.	12	Fish maw.	12	Vessies natatoires de poisson.
13	Calçado.	13	Boots and shoes.	13	Chaussures.
14	Camarão secco.	14	Dried shrimps.	14	Crevettes sèches.
15	Carne em conserva.	15	Preserved meat.	15	Conserves de viande.
16	Carne de vacca resfriada e congelada.	16	Chilled and frozen beef.	16	Viande frigorifiée, de bœuf.
17	Carne secca (Xarque).	17	Jerked beef.	17	Viande sèche.
18	Cascos de tartaruga.	18	Tortoise shells.	18	Ecailles de tortue.
19	Caseina.	19	Cascine.	19	Caseine.
20	Cêra de abelha.	20	Bees wax.	20	Cire d'abeilles.
21	Cerdas.	21	Bristles.	21	Soies de sanglier.
22	Chifres.	22	Horns.	22	Cornes de bétail.
23	Cinzas de ossos.	23	Bone ash.	23	Os calcinés à blanc.
24– 29	Couros e suas manufacturas.	24– 29	Hides and manufactures of leather.	24– 29	Cuirs et ouvrages en cuir.
24	Aparas de couros.	24	Scrap leather.	24	Déchets de cuir.
25	Couros de cavallos.	25	Horse hides.	25	Cuirs de cheval.
26	Couro curtido e sola.	26	Tanned leather.	26	Cuirs tannés.
27	Couros vaccuns salgados.	27	Salted ox hides.	27	Cuirs de bœuf, salés.
28	Couros vaccuns seccos.	28	Dried ox hides.	28	Cuirs de bœuf, secs.
29	Manufacturas de couro, não especificadas.	29	Leather manufactures, unenumerated.	29	Produits manufacturés de cuir, non dénommés.
30	Crina animal.	30	Horse hair.	30	Crins bruts.
32	Extracto e caldo de carne.	32	Extracts of meat.	32	Extrait et jus de viande.
33	Garras ou unhas.	33	Hoofs.	33	Griffes et sabots.
34	Glycerina.	34	Glycerine.	34	Glycérine.
35	Grude ou colla.	35	Glue.	35	Colle brute.
36	Lã em bruto.	36	Sheep's wool.	36	Laine en brute.
37	Tecidos de lã.	37	Wool piece goods.	37	Tissus de laine.
38	Trapos de lã.	38	Woolen rags.	38	Déchets de laine.
39	Manufacturas de lã, não especificadas.	39	Woolen manufactures, unenumerated.	39	Articles manufacturés de laine, non dénommés.
40	Linguas seccas e salgadas.	40	Preserved tongues.	40	Langues sèches et salées.
41	Manteiga.	41	Butter.	41	Beurre.
42	Mel de abelhas.	42	Honey.	42	Miel d'abeilles.

43	Oleo de mocotó.	43	Neat's-foot oil.	43	Huile de pied de bœuf.
44	Ossos.	44	Bones.	44	Os de bétail, bruts.
45	Ostras.	45	Oysters.	45	Huitres.
46	Ovos.	46	Eggs.	46	Oeufs de volaille.
47	Peixes e aves congeladas.	47	Fish and poultry, refrigerated.	47	Poissons et volailles frigorifiés.
48	Peixe secco e em conservas.	48	Fish, dried and preserved.	48	Poisson sec et salé.
49	Pellegos.	49	Over-saddle cloths.	49	Petites peaux préparées.
50– 53	Pelles.	50– 53	Skins.	50– 53	Peaux.
50	De cabra.	50	Goat's.	50	De chèvre.
51	De carneiro.	51	Sheep's.	51	De mouton.
52	De veado.	52	Deer's.	52	De cerf.
53	Não especificadas.	53	Unenumerated.	53	Non dénommées.
54– 56	Pennas.	54– 56	Feathers.	54– 56	Plumes de parure.
54	De ema.	54	Rhea's.	54	De nandou.
55	De garça.	55	Aigret's.	55	D'aigrette.
56	Não especificadas.	56	Unenumerated.	56	Non dénommées.
57	Queijos.	57	Cheeses.	57	Fromages.
58	Sabão.	58	Soap.	58	Savon.
59	Sabugos de chifres.	59	Horn pith.	59	Cornillons.
60	Sêbo.	60	Tallow.	60	Suif.
61	Toucinho.	61	Bacon.	61	Lard.
62	Tripas seccas e salgadas.	62	Bladders casings and sausage skins.	62	Entrailles sèches et salées.
63	Umbigos.	63	Bull's pizzle.	63	Nerfs de bœuf.
64	Vélas.	64	Candles.	64	Bougies.
65–119	CLASSE II.	65–119	CLASS II.	65–109	CLASSE II.
	MINERAES E SEUS PRODUCTOS.		MINERALS AND THEIR PRODUCTS.		MINÉRAUX ET LEURS PRODUITS.
66	Aguas mineraes.	66	Mineral waters.	66	Eaux minérales.
67	Alcatrão.	67	Tar.	67	Goudron.
68	Amiantho.	68	Asbestos or amianthe.	68	Amiante.
69	Arame de ferro.	69	Iron wire.	69	Fils de fer.
70	Areia monazitica.	70	Monazite sand.	70	Sable monazitique.
71	Areia e terra de zirconio.	71	Zirconium sand.	71	Sable zirconium.
72	Cal.	72	Lime.	72	Chaux.
73	Carbureto de calcio.	73	Carbide of calcium.	73	Carbure de calcium.
74	Carvão de pedra.	74	Coal.	74	Charbon de terre.
76	Cinzas de ourivesaria.	76	Goldsmith's dust.	76	Cendres d'orfèvrerie.
77	Crystal.	77	Crystal.	77	Cristal de roche.
78	Ferro guza.	78	Cast iron.	78	Fer en gueuses.
79	Graphite.	79	Graphite.	79	Graphite.
80	Joias.	80	Jewels.	80	Bijouteries.
81	Manganez.	81	Manganese.	81	Manganèse.
82	Manufacturas de barro.	82	Earthenware.	82	Utensiles de terre cuite.
83	Manufacturas de ferro, não especificadas.	83	Iron manufactures, unenumerated.	83	Articles manufacturés de fer, non dénommés.
84	Manufacturas de folha de Flandres, não especificadas.	84	Manufactures of tin plate, unenumerated.	84	Articles manufacturés de fer-blanc, non dénommés.
85	Manufacturas de vidros, não especificadas.	85	Manufactures of glass, unenumerated.	85	Articles de verre, non dénommés.
87	Metaes velhos.	87	Scrap metal.	87	Vieux métaux.
88	Mica.	88	Mica.	88	Mica.
89	Mineraes, não especificados.	89	Minerals, unenumerated.	89	Minéraux, non dénommés.
90– 94	Minerios.	90– 94	Ores.	90– 94	Minerais.
90	De chumbo.	90	Lead's.	90	De plomb.
91	De cobre.	91	Copper's.	91	De cuivre.
92	De ferro.	92	Iron's.	92	De fer.
94	Não especificados.	94	Unenumerated.	94	Non dénommés.
95	Oleo mineral.	95	Mineral oil.	95	Huile minérale.
96	Ouro nativo.	96	Gold, native.	96	Or natif.
98	Oxido de ferro.	98	Oxide of iron.	98	Oxide de fer.
99–103	Pedras.	99–103	Stones.	99–103	Pierres.
99	Agathas.	99	Agate.	99	Agates.
100	Carbonados.	100	Carbons.	100	Carbonates.
101	Diamantes.	101	Diamonds.	101	Diamants.
102	Pedras communs, não especificadas.	102	Common stones, unenumerated.	102	Pierres ordinaires, non dénommées.
103	Pedras preciosas, não especificadas.	103	Precious stones, unenumerated.	103	Pierres précieuses, non dénommées.
104	Phosphoros.	104	Matches.	104	Allumettes.
105	Platina.	105	Platinum.	105	Platine.

106	Polvora.	106 Gun powder.	106 Poudre.
107	Prata nativa.	107 Silver, native.	107 Argent natif.
108	Prata e ouro em obras.	108 Silver and gold manufactures.	108 Argent et or ouvrés.
109	Prata velha.	109 Silver, scrap.	109 Argent (déchets d').
110	Sal.	110 Salt.	110 Sel.
112	Talco.	112 Talc.	112 Talc.
113	Telhas de barro.	113 Tiles, earthenware.	113 Tuiles d'argile.
114	Terras e barros, não especificados.	114 Earth and clay, unenumerated.	114 Terres et argiles, non dénommées.
115	Tijelinhas.	115 Bowls (for collecting rubber.)	115 Terrines pour recueillir le caoutchouc.
116	Tijolos de arear.	116 Bath bricks.	116 Briques pour écurer.
117	Tijolos communs.	117 Bricks, unenumerated.	117 Briques, non dénommées.
118	Tijolos refractarios.	118 Refractory bricks.	118 Briques refractaires.
119	Tintas preparadas.	119 Paints prepared.	119 Couleurs préparées.
120–268	CLASSE III.	120–268 CLASS III.	120–268 CLASSE III.
	VEGETAES E SEUS PRODUCTOS.	VEGETABLES AND THEIR PRODUCTS.	VÉGÉTAUX ET LEURS PRODUITS.
120	Adubos vegetaes.	120 Manure.	120 Engrais végétaux.
121	Aguardente.	121 Brandy.	121 Eau-de-vie.
122	Alcool.	122 Alcool.	122 Alcool.
123	Alfafa.	123 Lucerne or hay.	123 Luzerne.
124–133	Algodão.	124–133 Cotton.	124–133 Coton.
124	Algodão em fio para costura.	124 Sewing thread.	124 Fils à coudre.
125	Algodão em fio para tecer.	125 Cotton yarn.	125 Fils à tissage.
126	Algodão em fio para velas.	126 Cotton wick.	126 Mèche de coton pour bougie.
127	Algodão em pasta.	127 Cotton batting.	127 En feuilles gommées.
128	Algodão em rama.	128 Cotton, raw.	128 Coton en laine.
129	Algodão medicinal.	129 Cotton for surgical purposes.	129 Coton pour pansements.
130	Residuos de algodão.	130 Cotton rags.	130 Déchets de coton.
131	Residuos de caroço de algodão.	131 Cotton seed residues.	131 Déchets de graines de coton.
132	Tecidos de algodão.	132 Cotton piece goods.	132 Tissus de coton.
133	Manufacturas de algodão, não especificadas.	133 Manufacture of cotton, unenumerated.	133 Articles manufacturés de coton, non dénommés.
134	Alhos.	134 Garlic.	134 Ail.
136	Aniagem.	136 Jute sacking.	136 Toile d'emballage.
137	Araroba.	137 Araroba.	137 Araroba.
138	Arroz.	138 Rice.	138 Riz.
139–142	Assucar.	139–142 Sugar.	139–142 Sucre.
139	Assucar branco.	139 White sugar.	139 Sucre blanc.
140	Assucar demerara.	140 Demerara sugar.	140 Sucre demerara.
141	Assucar mascavo.	141 Brown sugar.	141 Sucre cassonade.
142	Mel de assucar.	142 Molasses.	142 Mélasses.
143	Aveia.	143 Oats.	143 Avoine.
144	Azeite vegetal.	144 Oil, sweet.	144 Huile végétale.
146	Barbante.	146 Twine (packing thread)	146 Ficelle.
147	Batatas.	147 Potatoes.	147 Pommes de terre.
148	Baunilha.	148 Vanilla.	148 Vanille.
149	Bebidas, não especificadas.	149 Beverages, unenumerated.	149 Boissons, non dénommées.
150	Biscoitos e bolachas.	150 Biscuits.	150 Biscuits et galettes.
151–155	Borracha.	151–155 Rubber.	151–155 Caoutchouc.
151	Mangabeira.	151 Mangabeira.	151 Mangabeira.
152	Maniçoba.	152 Maniçoba.	152 Maniçoba.
153	Massaranduba (Balata gum).	153 Massaranduba.	153 Massaranduba.
154	Seringa (Hervea).	154 India rubber (Hevea).	154 Seringa (Hevea).
155	Sorva.	155 Sorva.	155 Sorva.
156	Cabos de vassouras.	156 Broom handles.	156 Manches à balais.
157	Cacáo.	157 Cocoa.	157 Cacao en fèves.
158	Café em grão.	158 Coffee raw.	158 Café en fèves.
159	Café em pó.	159 Coffee in powder.	159 Café en poudre.
160	Cangica.	160 White maize.	160 Maïs blanc cassé.
162	Carroças e pertences.	162 Cars and appertainings.	162 Charrettes et accessoires.
163	Carvão vegetal.	163 Charcoal.	163 Charbon de bois.
165	Cebolas.	165 Onions.	165 Oignons.
166	Cêra de carnaúba.	166 Carnauba wax.	166 Cire de carnauba.
167	Cerveja.	167 Beer.	167 Bière.
168	Cevada.	168 Barley.	168 Orge.
169	Chapéos de palha.	169 Straw hats.	169 Chapeaux de paille.
170	Chocolate.	170 Chocolat.	170 Chocolat.

173	Doces.	173 Jams and jellies.	173 Confitures.
174	Dormentes.	174 Sleepers.	174 Traverses.
175	Eixos para carretas.	175 Axles for small carts.	175 Essieux pour voitures.
176	Escovas e vassouras.	176 Brushes and brooms.	176 Brosses et balais.
177	Especiarias, não especificadas.	177 Spices, unenumerated.	177 Epices, non dénommées.
179	Estopa.	179 Oakum (tow).	179 Etoupe.
180	Extracto de mangue.	180 Tanning material.	180 Extraits pour la teinture.
181	Farelos.	181 Bran, all kinds.	181 Son de grains divers.
182–188	Farinhas, feculas e semelhantes.	182–188 Flours, feculas and similares.	182–188 Farines, fecules et similaires.
182	Araruta.	182 Arrow-root.	182 Ararute.
183	Fubá de arroz.	183 Rice-flour.	183 Farine de riz.
184	Farinha de mandioca.	184 Manioc meal.	184 Farine de manioc.
185	Farinha de milho.	185 Indian corn meal.	185 Farine de maïs.
186	Polvilho.	186 Starch.	186 Amidon.
187	Tapioca.	187 Tapioca.	187 Tapioca.
188	Farinhas e feculas, não especificadas.	188 Flours, and feculas, unenumerated.	188 Farines et fécules, non dénommées.
189	Feijão.	189 Haricot beans,	189 Haricots.
190	Feijoada.	190 Stewed black beans,	190 Haricots noirs préparés.
191–195	Fibras vegetaes.	191–195 Vegetable fibres.	191–195 Fibres végétales.
191	Caroá.	191 Caroa,	191 Caroa.
192	Crina vegetal.	192 Vegetable bristles,	192 Crin végétal.
193	Piassava.	193 Piassava,	193 Piassava.
194	Ticum.	194 Ticum,	194 Ticum,
195	Fibras vegetaes, não especificadas.	195 Vegetable fibres, unenumerated,	195 Fibres végétales, non dénommées.
196–199	Folhas, raizes e resinas medicinaes.	196–199 Leaves, roots and medical resins.	196–199 Feuilles, racines et résines médicinales.
196	Guaraná.	196 Guarana.	196 Guarana.
197	Ipecuacuanha.	197 Ipecacuanha.	197 Ipecacuana.
198	Jatobá.	198 Jatoba.	198 Jatoba.
199	Folhas, raizes e resinas medicinaes, não especificadas.	199 Leaves, roots and medical resins, unenumerated.	199 Feuilles, racines et résines médicinales, non dénommées.
200–206	Fructas de mesa.	200–206 Fruits and nuts (edible).	200–206 Fruits de table.
200	Abacates.	200 Alligator pears.	200 Fruits d'avocatier.
201	Abacaxi.	201 Pineapples.	201 Ananas.
202	Bananas.	202 Bananas.	202 Bananas.
203	Cocos.	203 Coco nuts.	203 Cocos.
204	Laranjas.	204 Oranges.	204 Oranges.
205	Tangerinas.	205 Mandarines.	205 Mandarines.
206	Fructas de mesa, não especificadas.	206 Fruits and nuts, unenumerated.	206 Fruits de table, non dénommés.
207–215	Fructos para extracção de oleos.	207–215 Oil seeds and kernells.	207–215 Fruits et graines oléagineux.
207	Amendoim.	207 Peanuts.	207 Arachide.
208	Baga de mamona.	208 Castor seed.	208 Graines de ricin.
209	Baga de ucuhuba.	209 Ucuhuba seed.	209 Graine de ucuhuba.
210	Caroço de algodão.	210 Cotton-seed.	210 Graines de coton.
211	Castanhas.	211 Brazil nuts.	211 Noix du Brésil.
212	Copra.	212 Copra.	212 Coprah.
213	Favas de cumarú.	213 Cumaru beans.	213 Coumarou (fève).
214	Coquilhos de piassava e babassú.	214 Palm nuts.	214 Petits cocos.
215	Fructos para extracção de oleos, não especificados.	215 Other oil seeds.	215 Fruits et graines oléaginex, non dénommés.
216–222	Fumo e seus preparados.	216–222 Tobacco and its manufactures.	216–222 Tabac et ses produits.
216	Fumo desfiado.	216 Tobacco, cut.	216 Tabac, haché.
217	Fumo em corda.	217 Tobacco, twist.	217 Tabac, roulé.
218	Fumo em folha.	218 Tobacco, leaf.	218 Tabac, en feuilles.
219	Charutos e cigarrilhos.	219 Cigars.	219 Cigares.
220	Cigarros.	220 Cigarettes.	220 Cigarettes.
221	Mel de fumo.	221 Pichois.	221 Jus de tabac (pracs).
222	Rapé.	222 Snuff.	222 Tabac à priser.
223	Gomma copal.	223 Copal gum.	223 Gomme copal.
224	Herva mate (beneficiada).	224 Mate (Brazilian tea) (prepared).	224 Maté (Thé du Brésil) (préparé).
225	Legumes, não especificados.	225 Fresh vegetables, unenumerated,	225 Légumes, non dénommés.
226	Lenha.	226 Fire wood.	226 Bois à brûler.
227	Lentilhas.	227 Lentils.	227 Lentilles.

228-237	Madeiras.	228-237	Timber and lumber.	228-237	Bois.
228	Acapú.	228	Acapu.	228	Acapu.
229	Cedro.	229	Cedar.	229	Cèdre.
231	Jacarandá.	231	Jacaranda.	231	Palissandre.
232	Massaranduba.	232	Massaranduba.	232	Massaranduba.
233	Páo Brasil.	233	Brazil wood.	233	Bois du Brésil.
234	Pinho.	234	Pine.	234	Sapin.
235	Sebastião de arruda.	235	Sebastião de arruda.	235	Sebastião de arruda.
236	Madeiras em bruto, não especificadas.	236	Lumber, unenumerated.	236	Bois, non dénommés,
237	Madeiras preparadas.	237	Timbers, prepared.	237	Bois préparé.
238	Mandioca (raiz de).	238	Manioc (root).	238	Manioc (racine de).
239	Manteiga de cacáo.	239	Cocoa butter.	239	Beurre de cacao.
240	Manufacturas de borracha, não especificadas.	240	Manufactures of rubber, unenumerated.	240	Articles de caoutchouc, non dénommés.
241	Manufacturas de canhamo, não especificadas.	241	Manufactures of hemp, unenumerated.	241	Articles de chanvre, non dénommés.
242	Manufacturas de juta, não especificadas.	242	Manufactures of jute, unenumerated.	242	Articles de jute, non dénommés.
243	Manufacturas de linho, não especificadas.	243	Manufactures of linen, unenumerated.	243	Articles de lin, non dénommés.
244	Manufacturas de madeiras, não especificadas.	244	Manufactures of wood, unenumerated.	244	Articles de bois, non dénommés.
245	Manufacturas de palha, não especificadas.	245	Manufactures of straw, unenumerated.	245	Articles de paille, non dénommés.
246	Manufacturas de papel, não especificadas.	246	Manufactures of paper, unenumerated.	246	Articles de papier, non dénommés.
247	Marfim vegetal (Jarina).	247	Ivory, vegetable.	247	Noix de corozo.
248	Massas alimenticias.	248	Alimentary pastes.	248	Pâtes alimentaires.
249	Massa de tomate.	249	Tomatoes paste.	249	Conserves de tomates.
250	Medicamentos.	250	Medicines.	250	Médicaments.
251	Milho.	251	Maize or India corn.	251	Maïs.
252	Objectos indigenas.	252	Native objects.	252	Objets indigènes.
253-257	Oleos vegetaes.	253-257	Vegetable oils.	253-257	Huiles végétales.
253	Oleo de caroço de algodão.	253	Cotton seed oil.	253	Huile de graines de coton.
254	Oleo de côco.	254	Coco-nut oil.	254	Huile de palme.
255	Oleo de copahyba.	255	Copahyba oil.	255	Baume de copahu.
256	Oleo de mamona.	256	Castor seed oil.	256	Huile de ricin.
257	Oleos vegetaes, não especificados.	257	Vegetable oils, unenumerated.	257	Huiles végétales, non dénommés.
258	Paina.	258	Paina (vegetable silk).	258	Paina (soie végétale).
259	Pimentas e pimentões.	259	Peppers all kinds.	259	Poivre et poivrons.
260	Plantas vivas.	260	Live plants.	260	Plantes de pépinière.
261	Rapaduras.	261	Cake sugar.	261	Râclure de sucre.
262	Rêdes.	262	Nets.	262	Filets et hamacs.
263	Residuos vegetaes, não especificados.	263	Vegetable residues, unenumerated.	263	Dèchets végétaux, non dénommés.
264	Retalhos de panno.	264	Linen remnants or shred.	264	Dèchets de toile.
265	Saccos vasios.	265	Empty bags.	265	Sacs vides.
266	Sementes, não especificadas.	266	Seeds, unenumerated.	266	Graines à ensemencer.
267	Tomates.	267	Fresh tomatoes.	267	Tomates fraiches.
268	Vinho.	268	Wine.	268	Vin.
269-271	CLASSE IV.	269-271	CLASS IV.	269-271	CLASSE IV.
	ESPECIES METALLICAS E NOTAS DE BANCO, ESTRANGEIRAS.		SPECIES AND BANKNOTES OF FOREIGN ISSUE.		ESPECES MÉTALLIQUES ET BILLETS DE BANQUE, ÉTRANGERS.
269-269E	Moedas de ouro.	269-269E	Gold coins.	269-269E	Monnaies d'or.
269A	Libras esterlinas.	269A	Pounds sterling.	269A	Livres sterling.
269B	Marcos.	269B	Marks.	269B	Marks.
269C	Francos (Francezes).	269C	Francs (French).	269C	Francs (Français).
269D	Dollars (Americanos).	269D	Dollars (American).	269D	Dollars (Américaines).
269E	20$ brasileiros.	269E	Brazilian 20$000.	269E	20$ brésiliens.
270	Moedas de prata.	270	Silver coins.	270	Monnaies d'argent.
271	Notas de banco.	271	Banknotes.	271	Billets de banque.

INDICE ALPHABETICO DA EXPORTAÇÃO

N. de ordem	MERCADORIAS
	A
200	Abacates.
201	Abacaxis.
228	Acapú (Madeiras).
1	Adubos animaes.
120	Adubos vegetaes.
99	Agathas (Pedras).
66	Aguas mineraes.
121	Aguardente.
67	Alcatrão.
122	Alcool.
123	Alfafa.
124 a 133	Algodão.
134	Alhos.
135	Alpiste.
207	Amendoim.
68	Amiantho.
136	Aniagem.
2	Animaes desseccados.
3 a 8	Animaes vivos.
24	Aparas de couro.
238	Aparas de mandioca.
69	Arame de ferro.
137	Araroba.
182	Araruta.
70	Areia monazitica.
71	Areias e terras de zirconio.
138	Arroz.
183	Arroz (farinha de).
139 a 142	Assucar.
143	Aveia.
47	Aves congeladas.
9	Azeite de baleia.
144	Azeite vegetal.
	B
214	Babassú (coquilhos de).
208	Baga de mamona.
209	Baga de ucuhuba.
202	Bananas.
10	Banha.
146	Barbante.
11	Barbatanas.
82	Barro (manufacturas de).
114	Barro e terras.
147	Batatas.
148	Baunilha.
149	Bebidas, não especificadas.
150	Biscoutos e bolachas.
7	Bois.
150	Bolachas.
151 a 155	Borracha.

N. de ordem	MERCADORIAS
12	Bucho de peixe.
5	Burros.
	C
156	Cabos de vassouras.
157	Cacáo.
239	Cacáo (manteiga de).
158	Café em gão.
159	Café em pó.
72	Cal.
13	Calçado.
32	Caldo de carne.
14	Camarão secco.
160	Cangica.
241	Canhamo (manufacturas de).
100	Carbonatos (pedras).
73	Carbureto de calcio.
32	Carne (caldo de).
15	Carne em conserva.
16	Carne resfriada e congelada.
17	Carne secca (xarque).
191	Caroá (Fibra).
210	Caroço de algodão.
162	Carroças e pertences.
74	Carvão de pedra.
163	Carvão vegetal.
3	Cavallos.
4	Carneiros.
18	Casco de tartaruga.
19	Caseina.
211	Castanhas.
165	Cebolas.
229	Cédro (Madeiras).
20	Cêra de abelhas.
166	Cêra de carnaúba.
21	Cerdas.
167	Cerveja.
168	Cevada.
169	Chapéos de palha.
219	Charutos.
22	Chifres.
170	Chocolate.
219	Cigarrilhos.
220	Cigarros.
23	Cinzas de ossos.
76	Cinzas de ourivesaria.
203	Coco (fructo).
254	Coco (oleo de).
35	Colla de peixe.
255	Copahyba (oleo de).
223	Copal (gomma).
212	Copra.
214	Coquilhos de piassava.
214	Coquilhos de babassú.
24 a 29	Couros.
30	Crina animal.
192	Crina vegetal.
77	Crystal.
213	Cumarú (Fava de).

N. de ordem	MERCADORIAS
	D
101	Diamantes (Pedras).
173	Doces.
174	Dormentes.
	E
175	Eixos para carretas.
176	Escovas e vassouras.
177	Especiarias, não especificadas.
179	Estopa.
32	Extracto e caldo de carne.
180	Extracto de mangue.
	F
181	Farelos.
182 a 188	Farinhas, feculas e semelhantes.
213	Favas de cumarú.
189	Feijão.
190	Feijoada.
98	Ferro (oxido de).
78	Ferro guza.
92	Ferro (minerio de).
83	Ferro (manufacturas de).
191 a 195	Fibras.
124	Fio de algodão para costura.
125	Fio de algodão para tecer.
126	Fio de algodão para velas.
196 a 199	Folhas, raizes e resinas medicinaes.
200 a 206	Fructas de mesa.
207 a 215	Fructos para extracção de oleos.
216 a 222	Fumo e seus preparados.
	G
3	Gado cavallar.
4	Gado lanigero.
5	Gado muar.
6	Gado suino.
7	Gado vaccum.
33	Garras ou unhas.
34	Glycerina.
223	Gomma copal.
230	Gonçalo Alves (Madeira).
79	Graphite.
35	Grude ou colla.
196	Guaraná.
	H
224	Herva mate.
	I
197	Ipecacuanha.
	J
231	Jacarandá.
247	Jarina.
198	Jatobá.
80	Joias.
242	Juta (manufacturas de).
	L
36 a 39	Lã.
204	Laranjas.
225	Legumes, não especificados.
226	Lenha.
227	Lentilhas.
40	Linguas seccas e salgadas.
243	Linho (manufacturas de).
	M
228 a 237	Madeiras.
208	Mamona (Baga de).
256	Mamona (oleo de).
184	Mandioca (Farinha de).
238	Mandioca (Raiz e aparas).
81	Manganez.
180	Mangue (extracto de).
41	Manteiga.
239	Manteiga de cacáo.
133	Manufacturas de algodão, não especificadas.
82	Manufacturas de barro, não especificadas.
240	Manufacturas de borracha, não especificadas.
29	Manufacturas de couro, não especificadas.
83	Manufacturas de ferro, não especificadas.
84	Manufacturas de folha, não especificadas.
242	Manufacturas de juta, não especificadas.
39	Manufacturas de lã, não especificadas.
243	Manufacturas de linho, não especificadas.
244	Manufacturas de madeiras, não especificadas.
245	Manufacturas de palha, não especificadas.
246	Manufacturas de papel, não especificadas.
85	Manufacturas de vidro, não especificadas.
247	Marfim vegetal (Jarina).
248	Massas alimenticias.
249	Massa de tomates.
232	Massaranduba (Madeira).
244	Mate.
250	Medicamentos.
42	Mel de abelhas.
142	Mel de assucar.
87	Metaes velhos.
88	Mica.
251	Milho.
185	Milho Farinha de).
89	Mineraes, não especificados.
90	Minerio de chumbo.
91	Minerio de cobre.
92	Minerio de ferro.
81	Minerio de manganez.
94	Minerios, não especificados.
43	Mocotó (oleo de).
5	Muares.
	O
252	Objectos indigenas.
253	Oleo de caroço de algodão.
254	Oleo de coco.
255	Oleo de copahyba.
256	Oleo de mamona.
95	Oleo mineral.
43	Oleo de mocotó.
257	Oleos vegetaes, não especificados.
44	Ossos.
45	Ostras.
108	Ouro em obras.
269	Ouro (moedas de).
96	Ouro nativo.
46	Ovos.
98	Oxido de ferro.
	P
258	Paina.
169	Palha (chapéos de).
245	Palha manufacturas de).
233	Páo Brasil (madeiras).
246	Papel (Manufacturas de).
127	Pasta de algodão.
99 a 103	Pedras.
47	Peixes e aves congeladas.
48	Peixe secco e salgado.
49	Pellegos.
50 a 53	Pelles.
54 a 56	Pennas.
104	Phosphoros.
193	Piassava.
214	Piassava (coquilhos de).
259	Pimentas e pimentões.
234	Pinho.
260	Plantas vivas.
105	Platina.
186	Polvilho.
106	Polvora.
6	Porcos.
107	Prata nativa.
109	Prata velha.
108	Prata em obras.
270	Prata (moedas de).
	Q
57	Queijos.
	R
238	Raiz de mandioca.
199	Raizes medicinaes, não especificadas.
261	Rapaduras.
222	Rapé.
262	Rêdes.
130	Residuos de algodão.
131	Residuos de caroço de algodão.
263	Residuos vegetaes, não especificados.
198	Resina de jatobá.
264	Retalhos de panno.
	S
58	Sabão.
59	Sabugos de chifre.
265	Saccos vasios.
110	Sal commum.
235	Sebastião de Arruda (madeiras).
60	Sêbo.
266	Sementes.
	T
112	Talco.
205	Tangerina.
187	Tapioca.
132	Tecidos de algodão.
37	Tecidos de lã.
113	Telhas de barro.
114	Terras e barros, não especificados.
71	Terras de zirconio.
194	Ticum (Fibras).
115	Tijellinhas.
116	Tijolos de arear.
117	Tijolos communs.
118	Tijolos refractarios.
119	Tintas preparadas.
267	Tomates.
249	Tomates (massa de).
61	Toucinho.
38	Trapos de lã.
62	Tripas seccas e salgadas.
	U
209	Ucuhuba (Baga de).
63	Umbigos.
33	Unhas.
	V
176	Vassouras.
64	Velas.
85	Vidro (manufacturas de).
268	Vinho.
	X
17	Xarque (carne secca).
	Z
71	Zirconio (areias e terras de).

ALPHABETICAL INDEX OF EXPORTS

Number of order	MERCHANDISE
	A
228	Acapú (Timber).
99	Agate (Stones).
122	Alcohol.
248	Alimentary pastes.
200	Alligator pears.
68	Amiantus or asbestos.
2	Animals (desiccated).
3 – 8	Animals (live stock).
1	Animal manure (see Fertilizers).
137	Araroba.
182	Arrow-root.
68	Asbestos or amiantus.
175	Axles for small carts.
	B
61	Bacon.
265	Bags — empty.
136	Baling cloth.
202	Bananas.
168	Barley.
116	Bath bricks.
208	Beans — Castor.
189	Beans — Haricot.
16	Beef — Chilled and frozen.
17	Beef — Jerked.
167	Beer.
20	Bees wax.
149	Beverages, unenumerated.
150	Biscuits.
190	Black beans — Stewed.
62	Bladders, casings and sausage skins.
44	Bones.
23	Bone ash.
13	Boots and shoes.
7	Bovine.
115	Bowls (for collecting rubber).
181	Bran all kinds.
121	Brandy.
211	Brazil nuts.
233	Brazil wood.
224	Brazilian tea (Mate).
116	Bricks — Bath.
118	Bricks — Refractory.
117	Bricks — Unenumerated.
21	Bristles.
176	Brooms — Brushes and.
156	Broom handles.
141	Brown sugar.
176	Brushes and brooms.
63	Bull's-pizzle.
41	Butter.
239	Butter — Cocoa.
	C
261	Cake-sugar.
64	Candles.
73	Carbide of calcium.
100	Carbons (Stones).
166	Carnauba wax.
191	Caroá (Vegetable fibres).
162	Cars and appertainings.
19	Caseine.
78	Cast iron.
208	Castor-bean.
256	Castor-oil.
229	Cedar (Timber).
163	Charcoal.
57	Cheese.
170	Chocolate.
219	Cigars.
220	Cigarretes.
74	Coal.
203	Cocoanuts.
254	Cocoanut oil.
157	Cocoa.
239	Cocoa butter.
158	Coffee, raw.
159	Coffee in powder.
114	Clay — Earth and.
49	Cloths — Over-saddle.
264	Cloth remnants.
102	Common stones, unenumerated.
255	Copahyba oil.
223	Copal gum.
212	Copra.
124 – 133	Cotton.
127	Cotton batting.
129	Cotton for surgical purposes.
133	Cotton manufactures, unenumerated.
132	Cotton piece goods.
130	Cotton rags.
128	Cotton — Raw.
210	Cotton seed.
253	Cotton seed oil.
131	Cotton seed residues.
125	Cotton yarn.
126	Cotton wick.
77	Crystal.
213	Cumarú beans.
	D
52	Deer's skins.
140	Demerara sugar.
2	Desiccated animals.
101	Diamonds (Stones).
28	Dried ox hides.
14	Dried shrimps.
	E
114	Earth and clay, unenumerated.
82	Earthenware.
113	Earthenware tiles.
55	Egret's feathers.
265	Empty bags.
46	Eggs.
180	Extract of mangrove bark.
32	Extracts of meat.
	F
54 – 56	Feathers.
191 – 195	Fibres — Vegetable.
1	Fertilizers (Animal manure).
47	Fish and poultry refrigerated.
48	Fish dried and preserved.
12	Fish maw's.
226	Fire wood.
182 – 188	Flours, feculas and similars.
267	Fresh tomatoes.
225	Fresh vegetables, unenumerated.
16	Frozen and chilled meats.
200 – 206	Fruits and nuts (edible).
	G
134	Garlic.
103	Gems, unenumerated.
85	Glass — Unenumerated manufactures of.
35	Glue.
34	Glycerine.
50	Goat's skins.
108	Gold and silver manufactures.
96	Gold, native.
76	Goldsmith's dust.
230	Gonçalo Alves (Timber).
79	Graphite.
196	Guaraná.
223	Gum — Copal.
106	Gun powder.
	H
156	Handles-Broom.
169	Hats -Straw.
189	Haricot beans.
190	Haricot beans (stewed).
123	Hay — Lucern or.
241	Hemp manufactures, unenumerated.
24 – 29	Hides and manufactures of leather.
42	Honey.
33	Hoofs.
22	Horns.
59	Horn pith.
30	Horse hair.
25	Horse hides.
3	Horses and mares.
	I
185	Indian corn meal.
251	Indian corn — Maize or.
154	India rubber (Hevea).
197	Ipecacuanha.
83	Iron manufactures, unenumerated.
92	Iron ore.
69	Iron wire.
247	Ivory-Vegetable.
	J
231	Jacarandá (Timber).
173	Jams and jellies.
198	Jatobá.
173	Jellies — Jams and.
17	Jerked beef.
242	Jute manufactures, unenumerated.
136	Jute sacking.
80	Jewels.
	K
207 – 215	Kernells — Oil-seeds and.
	L
10	Lard.
90	Lead ore.
29	Leather manufactures, unenumerated.
196 – 199	Leaves, roots and medical resins.
227	Lentils.
72	Lime.
243	Linen manufactures, unenumerated.
264	Linen remnants or shred.
260	Live plants.
3 – 8	Live stock.
123	Lucern or hay.
236	Lumber, unenumerated.
228 – 237	Lumber — Timber and.
	M
251	Maize or Indian corn.
160	Maize — White.
205	Mandarines.
151	Mangabeira rubber.
81	Manganese ore.
180	Mangrove bark — Extract of.
152	Maniçoba rubber.
184	Manioc meal.
238	Manioc (root).
1	Manure — Animal.
120	Manure — Vegetable.
133	Manufacture of cotton, unenumerated.
85	Manufacture of glass, unenumerated.
241	Manufacture of hemp, unenumerated.
242	Manufacture of jute, unenumerated.
243	Manufacture of linen, unenumerated.
246	Manufacture of paper, unenumerated.
240	Manufacture of rubber, unenumerated.
245	Manufacture of straw, unenumerated.
84	Manufacture of tin-plate, unenumerated.
244	Manufacture of wood, unenumerated.
232	Massaranduba (Timber).
153	Massaranduba rubber.
104	Matches.
224	Mate (Brazilian tea).
185	Meal — Indian corn.
184	Meal — Manioc.
32	Meat — Extract of.
15	Meat — Preserved.
250	Medicines.
88	Mica.
95	Mineral oil.
66	Mineral waters.
89	Minerals, unenumerated.
142	Mollasses.
70	Monazite sand.
5	Mules.
	N
96	Native gold.
252	Native objects.
107	Native silver.
262	Nets-Fishing.
43	Neat's foot oil.
200 – 206	Nuts — Fruits and, (edible).
	O
179	Oakum (tow).
143	Oats.
256	Oil — Castor.
254	Oil — Cocoanut.
255	Oil — Copahyba.
253	Oil — Cotton seed.
95	Oil — Mineral.
43	Oil — Neat's-foot.
144	Oil — Sweet.
257	Oil — Vegetable, unenumerated.
9	Oil — Whale.
207 – 215	Oil-seeds and Kernells.
165	Onions.
204	Oranges.
92	Ore — Iron.
90	Ore — Lead.
81	Ore — Manganese.
94	Ore — Unenumerated.
49	Over-saddle cloths.
98	Oxide of iron.
45	Oysters.

Number of order	MERCHANDISE
	P
258	Paina (Vegetable silk).
118A	Paints, dry (Earth-form).
119	Paints — Prepared (Paste-form).
214	Palm nuts.
246	Paper manufactures, unenumerated.
207	Peanuts.
259	Peppers all kinds.
193	Piassava (Fibres).
221	Pichois.
132	Piece goods — Cotton.
234	Pine (Timber).
201	Pineapples.
260	Plants — Live.
105	Platinum.
147	Potatoes.
47	Poultry (Refrigerated).
103	Precious stones, unenumerated.
15	Preserved meat.
40	Preserved tongues.
	R
38	Rags — Woollen.
118	Refractory bricks.
263	Residues — Vegetable, unenumerated.
196 – 199	Resins — Medical.
54	Rhea's feathers.
138	Rice.
183	Rice flour.
196 – 199	Roots and medical resins — Leaves.
151 – 155	Rubber.
240	Rubber manufactures, unenumerated.
	S
110	Salt.
27	Salted ox hides.
70	Sand — Monazite.
71	Sand — Zirconium.
62	Sausage skins.
58	Soap.
24	Scrap leather.
87	Scrap metal.
192	Sea-hay.
235	Sebastião de Arruda (Timber).
207 – 215	Seeds — Oil.
266	Seeds — Unenumerated.
215	Seeds — Unspecified oil.
124	Sewing thread.
4	Sheeps and lambs.
51	Sheep's skins.
36	Sheep's wool.
18	Shells — Tortoise.
13	Shoes and boots.
14	Shrimps — Dried.
108	Silver and gold manufactures.
107	Silver — Native.
109	Silver — Scrap.
50 – 53	Skins.
174	Sleepers.
222	Snuff.
111	Soda — Washing.
155	Sorva rubber.
177	Spices, unenumerated.
186	Starch.
245	Straw manufactures, unenumerated.
190	Stewed haricot beans.
99 – 103	Stones.
169	Straw hats.

Number of order	MERCHANDISE
139 – 142	Sugar.
261	Sugar — Cake.
6	Swine.
	T
112	Talc.
60	Tallow.
26	Tanned leather.
180	Tanning material (Extract of Mangrove bark).
187	Tapioca.
67	Tar.
124	Thread — Sewing.
146	Thread — Packing.
194	Ticum (Fibres).
113	Tiles — Earthenware.
228 – 237	Timber and lumber.
237	Timber — Prepared.
84	Tin plate — Unenumerated, manufactures of.
216 – 222	Tobacco and manufactures.
267	Tomatoes — Fresh.
249	Tomatoes paste.
40	Tongues — Preserved.
18	Tortoise shells.
146	Twine (Packing thread).
	U
209	Ucuhuba seeds.
	V
148	Vanilla.
192	Vegetable bristles.
191 – 195	Vegetable fibres.
247	Vegetable ivory.
253 – 257	Vegetable oils.
263	Vegetable residues, unenumerated.
225	Vegetable — Fresh.
	W
111	Washing soda.
20	Wax — Bees.
166	Wax — Carnauba.
9	Whale oil.
11	Whalebones.
160	White maize.
139	White sugar.
268	Wine.
69	Wire-Iron.
233	Wood — Brazil.
226	Wood — Fire.
244	Wood manufactures, unenumerated.
37	Wool piece goods.
36	Wool — Sheep's.
39	Woolen manufactures, unenumerated.
38	Woolen rags.
	Y
125	Yarn — Cotton.
	Z
71	Zirconium sand.

RÉPERTOIRE ALPHABÉTIQUE DE L'EXPORTATION

Nombre d'ordre	MARCHANDISES
	A
20	Abeilles (cire d').
42	Abeilles (miel d').
228	Acapú (bois).
99	Agates (pierres).
55	Aigrettes.
134	Ail.
122	Alcool.
104	Allumettes.
68	Amiante.
186	Amidon.
201	Ananas.
2	Animaux naturalisés.
3, a, 8	**Animaux vivants.**
207	Arachide.
137	Araroba.
182	Ararute.
109	Argent (déchets d').
270	Argent (monnaies d').
107	Argent natif.
108	Argent ouvré.
114	Argiles.
244	Articles de bois, non dénommés.
240	Articles de caoutchouc, non dénommés.
241	Articles de chanvre, non dénommés.
133	Articles de coton, non dénommés.
83	Articles de fer, non dénommés.
84	Articles de fer-blanc, non dénommés.
242	Articles de jute, non dénommés.
39	Articles de laine, non dénommés.
243	Articles de lin, non dénommés.
245	Articles de paille, non dénommés.
246	Articles de papier, non dénommés.
85	Articles de verre, non dénommés.
143	Avoine.
	B
176	Balais.
156	Balais (manches à).
11	Baleine (fanons de).
9	Baleine (huile de).
202	Bananes.
255	Baume de copahu.
41	Beurre.
239	Beurre de cacao.
167	Bière.
80	Bijouterics.
150	Biscuits et galettes.
	Bois:
228	Acapú.
233	Bois du Brésil.
229	Cèdre.
230	Gonçalo Alves.
232	Massaranduba.
231	Palissandre.
234	Sapin.
236	Divers.
237	Preparé.
244	Articles de.
226	à brûler.
149	Boissons, non dénommées.
7	Boeufs.
64	Bougies.
126	Bougies (mèche pour).

Nombre d'ordre	MARCHANDISES
116	Briques pour écurer.
117	Briques non dénommés.
118	Briques refractaires.
176	Brosses et balais.
	C
157	Cacao en fèves.
239	Cacao (beurre de).
158	Café en fèves.
159	Café en poudre.
	Caoutchouc:
154	Hevea.
151	Mangabeira.
152	Maniçoba.
153	Massaranduba.
155	Sorva.
240	Articles de.
100	Carbonates (pierres).
73	Carbure de calcium.
166	Carnauba (cire de).
191	Caroá (fibre).
19	Caseine.
229	Cèdre (bois).
76	Cendres d'orfèvrerie.
241	Chanvre (articles de).
160	Chapeaux de paille.
163	Charbon de bois.
74	Charbon de terre.
162	Charrettes et accessoires.
13	Chaussures.
72	Chaux.
3	Chevaux.
170	Chocolat.
219	Cigares.
220	Cigarettes.
20	Cire d'abeilles.
166	Cire de carnauba.
203	Cocos.
214	Cocos (petits).
35	Colle brute.
173	Confitures.
249	Conserve de tomates.
15	Conserves de viande.
255	Copahu (baume ou huile de).
212	Coprah.
22	Cornes de bètail.
59	Cornillons.
247	Corozo (noix).
	Coton:
127	en feuilles et gommés.
128	en laine.
130	dechets de.
131	dechets de graines de coton.
124	fils à coudre.
125	fils à tissage.
253	huile de graine de.
126	mèche pour bougie.
129	pour pansements.
132	tissus de.
133	articles manufacturés de.
119	Couleurs préparées.
213	Coumarou (fève).
14	Crevettes sèches.
192	Crin végétal.
30	Crins bruts.
77	Cristal de roche.

Nombre d'ordre	MARCHANDISES
	Cuir:
27	de boeuf, salé.
28	de boeuf, sec.
25	de cheval.
24	déchets de.
26	tanné.
29	articles de.
	D
109	Déchets d'argent.
130	Déchets de coton.
24	Déchets de cuir.
131	Déchets de graines de coton.
38	Déchets de laine.
264	Déchets de toile.
263	Déchets vegetaux, non dénommés.
191	Diamants.
	E
121	Eau-de-vie.
66	Eaux minérales.
18	Ecailles de tortue.
1	Engrais animaux.
120	Engrais vegetaux.
62	Entrailles sèches et salées.
177	Epices, non dénommées.
175	Essieux pour voitures.
179	Etoupe.
32	Extrait de viande.
180	Extraits pour la teinture.
	F
11	Fanons de baleine.
	Farines, fécules et similaires.
186	Amidon.
182	Ararute.
185	de maïs.
184	de manioc.
183	de riz.
187	Tapioca.
188	non dénommées.
	Fer:
78	en gueuses.
69	fils de.
98	oxide de.
83	articles de.
84	Fer-blanc (articles non dénommés de).
196 a 199	**Feuilles, racines et résines medicinales.**
191 a 195	**Fibres végétales.**
146	Ficelle.
124	Fil à coudre, de coton.
262	Filets et hamacs.
125	Fils à tissage, de coton.
69	Fils de fer.
57	Fromages.
200	Fruits d'avocatier.
200 a 206	**Fruits de table.**
207 a 215	**Fruits et graines oleagineux.**
	G
150	Galettes.
34	Glycérine.
223	Gomme copal.
67	Goudron.
266	Graines à ensemencer.
210	Graines de coton.
208	Graines de ricin.
209	Graines de ucuhuba.
207 a 215	**Graines oleagineux.**
79	Graphite.
33	Griffes et sabots.
196	Guarana.
	H
262	Hamacs.
189	Haricots.
190	Haricots noirs préparés.
	Huile:
9	de baleine.
253	de coton.
254	de coco.
255	de copahu.
254	de palme.
43	de pied de boeuf.
256	de ricin.
144	de table.
95	mineral.
257	non dénommés.
45	Huitres.
	I
197	Ipecacuana.
	J
198	Jatoba.
221	Jus de tabac (praisse).
32	Jus de viande.
242	Jute, articles non dénommés de.
	L
	Laine:
36	en brute.
38	déchets de.
37	tissus de.
39	articles manufacturés de.
40	Langues sèches et salées.
61	Lard.
225	Légumes, non dénommés.
227	Lentilles.
243	Lin, articles non dénommés de.
123	Luzerne.
	M
251	Maïs.
185	Maïs (farine de).
160	Maïs blanc cassé.
156	Manches à balais.
205	Mandarines.
81	Manganèse (minerai).
184	Manioc (farine de).
238	Manioc (racine de).
232	Massaranduba (bois).
224	Maté (thé du Brésil).
126	Mèche de coton pour bougie.
250	Medicaments.
142	Mélasses.
87	Métaux (vieux).
88	Mica.
42	Miel d'abeilles.
	Minerais:
92	de fer.
81	de manganèse.
90	de plomb.
94	divers.
89	Mineraux, non dénommés.
70	Monazite (sable).
4	Moutons.
5	Mules.
	N
63	Nerfs de boeuf.
247	Noix de corozo.
209	Noix de ucuhuba.
211	Noix du Brésil.
	O
252	Objects indigènes.
46	Oeufs de volaille.
165	Oignons.
96	Or natif.
269	Or (monnaies d').
108	Or (ouvrés).
204	Oranges.
168	Orge.
23	Os calcinés à blanc.
44	Os de bétail, bruts.
98	Oxide de fer.
	P
245	Paille (articles non dénommés de).
258	Paina (soie végétale).
254	Palme, huile de.
231	Palissandre.
246	Papier (articles non dénommés de).
248	Pâtes alimentaires.
	Peaux:
52	de cerf.
50	de chèvre.
51	de mouton.
53	non dénommées.
49	petites peaux préparées.
214	Petits cocos.
193	Piassava.
99 a 193	**Pierres.**
260	Plantes de pépinière.
105	Platine.
	Plumes:
55	d'aigrette.
54	de nandou.
56	non dénommées.
47	Poissons et volailles frigorifiés.
48	Poisson sec et salé.
259	Poivre et poivrons.
147	Pommes de terre.
6	Porcs.
29	Produits manufacturés de cuir, non dénommés.
106	Poudre.
	R
196 a 199	**Racines médicinales.**
261	Râclure de sucre.
196 a 199	**Resines médicinales.**
208	Ricin, graines de.
256	Ricin, huile de.
138	Riz.
183	Riz (farine de).
	S
70	Sable monazitique.
71	Sable zirconium.
33	Sabots.
265	Sacs vides.
10	Saindoux.
234	Sapin.
58	Savon.
110	Sel.
235	Sebastião de arruda (bois).
21	Soies de sanglier.
181	Son de grains divers.
111	Soude à nettoyer.
	Sucre:
139	blanc.
140	demerara.
141	cassonadé.
142	mélasse.
261	râclure de.
60	Suif.
	T
	Tabac:
222	à priser.
218	en feuilles.
216	haché.
217	roulé.
221	jus de.
219	cigares.
220	cigarettes.
112	Talc.
187	Tapioca.
114	Terres et argiles, non dénommées.
115	Terrines pour recueillir le caoutchouc.
224	Thé du Brésil (maté).
194	Ticum (fibre).
132	Tissus de coton.
37	Tissus de laine.
136	Toile d'emballage.
267	Tomates fraiches.
249	Tomates (conserve de).
174	Traverses.
113	Tuiles d'argile.
	U
209	Ucuhuba (graine ou noix de).
82	Ustensiles de terre cuite.
	V
148	Vanille.
85	Verre (article de).
12	Vessies natatoires de poisson.
15	Viandes (conserves de).
16	Viandes frigorifiées.
17	Viande sèche.
87	Vieux métaux.
268	Vin.
47	Volailles frigorifiées.
	Z
71	Zirconium (sable et terre de).

Paizes de procedencia e destino

AFRICA:

Argelia.
Cabo Verde.
Canarias.
Ceuta.
Colonia do Cabo.
Egypto.
Gambia.
Guiné Portugueza.
Madeira.
Lourenço Marques.
Marrocos.
Melilla.
Senegal.
Tripoli.
Tunis.
Possessões Belgas.
Possessões Britannicas.
Possessões Francezas.
Possessões Hespanholas.
Possessões Portuguezas.
Diversos.

AMERICA DO NORTE E CENTRAL:

Barbados.
Canadá.
Cuba.
Estados-Unidos.
Mexico.
Porto Rico.
Possessões Americanas.
Terra Nova.
Trindade.

AMERICA DO SUL:

Argentina.
Bolivia.
Chile.
Colombia.
Equador.
Guyana Franceza.
Ilha Falkland.
Paraguay.
Perú.
Uruguay.
Venezuela.

ASIA:

China.
Chypre.
India Ingleza.
Indo-China.
Japão.
Russia Asiatica.
Samos.
Singapura.
Turquia Asiatica.

EUROPA:

Allemanha.
Austria-Hungria.
Belgica.
Bulgaria.
Creta.
Dinamarca.
França.
Gibraltar.
Grã-Bretanha.
Grecia.
Hespanha.
Hollanda.
Italia.
Malta.
Noruega.
Portos da Grã-Bretanha (á ordem).
Portugal.
Rumania.
Russia.
Suecia.
Suissa.
Turquia Européa.

OCEANIA:

Australia.
Nova Zelandia.
Possessões Hollandezas.

Countries of consignement and destination

AFRICA:

Algeria.
Cape Verd.
Canary Islands.
Ceuta.
Cape of Good Hope.
Egypt.
Gambia.
Portuguese Guinea.
Madeira.
Delagoa Bay.
Morocco.
Melilla.
Senegal.
Tripoli.
Tunis.
Belgium Possessions.
British Possessions.
French Possessions.
Spanish Possessions.
Portuguese Possessions.
Other Africa.

NORTH AND CENTRAL AMERICA:

Barbados.
Canada.
Cuba.
United States of America.
Mexico.
Porto Rico.
American Possessions.
Newfoundland.
Trinidad.

SOUTH AMERICA:

Argentina.
Bolivia.
Chile.
Colombia.
Ecuador.
French Guiana.
Falkland Island.
Paraguay.
Peru.
Uruguay.
Venezuela.

ASIA:

China.
Cyprus.
India (British).
Indo-China.
Japan.
Russia in Asia.
Samos.
Singapore.
Turkey in Asia.

EUROPE:

Germany.
Austria-Hungary.
Belgium.
Bulgaria.
Crete.
Denmark.
France.
Gibraltar.
United Kingdom.
Greece.
Spain.
Netherlands.
Italy.
Malta.
Norway.
Ports of United Kingdom (to order).
Portugal.
Roumania.
Russia.
Sweden.
Switzerland.
Turkey in Europe.

OCEANIA:

Australia.
New Zealand.
Dutch Possessions.

Pays de provenance et de destination

AFRIQUE:

Algerie.
Cap Vert.
Canaries.
Ceuta.
Cap de Bonne-Espérance.
Egypte.
Gambia.
Guiné Portugaise.
Madère.
Lourenço Marques.
Maroc.
Melilla.
Sénégal.
Tripoli.
Tunisie.
Possessions Belges.
Possessions Anglaises.
Possessions Françaises.
Possessions Espagnoles.
Possessions Portugaises.
Autres Pays.

AMÉRICA DU NORD ET CENTRAL:

Barbade.
Canada.
Cuba.
États-Unis.
Mexique.
Porto Rico.
Possessions Américaines.
Terre-Neuve.
La Trinité.

AMÉRIQUE DU SUD:

Argentine.
Bolivie.
Chili.
Colombie.
Équateur.
Guyane Française.
Ile de Falkland.
Paraguay.
Pérou.
Uruguay.
Venezuela.

ASIE:

Chine.
Chypre.
Indes Anglaises.
Indo-Chine.
Japon.
Russie d'Asie.
Samos.
Singapour.
Turquie d'Asie.

EUROPE:

Allemagne.
Autriche-Hongrie.
Belgique.
Bulgarie.
Crète.
Danemark.
France.
Gibraltar.
Angleterre.
Grèce.
Espagne.
Pays-Bas.
Italie.
Malte.
Norvège.
Ports d'Angleterre (à l'ordre).
Portugal.
Roumanie.
Russie.
Suède.
Suisse.
Turquie d'Europe.

OCEANIE:

Australie.
Nouvelle-Zélande.
Possessions Néerlandaises.

OBSERVAÇÕES

Esta Directoria publica duas séries de boletins. A primeira compõe-se dos boletins resumos que apparecem no fim de cada trimestre, com os algarismos do nosso commercio exterior, correspondentes á somma dos mezes decorridos. Nessas publicações figuram: as qualidades e os valores das mercadorias importadas e exportadas, sem a discriminação de onde procedem nem para onde se destinam; os valores totaes da exportação e importação de cada paiz e de cada porto brasileiro; um resumo do movimento maritimo e do movimento bancario. A segunda série é a dos boletins annuaes, em que se especificam, para cada mercadoria importada, o paiz de procedencia e o porto brasileiro de destino e, na exportação, o paiz comprador de nossas mercadorias e o porto brasileiro de embarque.

O ultimo boletim geral, impresso em Paris e publicado em 1916, é referente aos algarismos do nosso commercio no quinquennio de 1910-1914. De lá para cá só têm sido publicados os boletins resumos annuaes.

Restabelece-se com esta publicação a série dos boletins geraes interrompida desde 1914.

O que ora apparece abrange os algarismos do nosso commercio exterior durante os quatro annos da guerra, — 1915 a 1918 — comparados com os de 1913. O confronto com 1913, ultimo anno da paz, estabelece-se para que se possam apreciar as perturbações occasionadas pela guerra nas nossas trocas internacionaes.

Os algarismos de 1914, anno de crise interna e do inicio das hostilidades, em que o nosso intercambio soffreu grande depressão, não serviriam para o confronto em que se procura verificar a influencia da guerra no nosso intercambio, pois, induziriam, com certeza, a erros na interpretação que suggerem os dados do nosso commercio exterior antes e durante a guerra.

Este boletim compõe-se de dois volumes.

No primeiro, já publicado, encontram-se os algarismos do nosso commercio exterior, discriminadas, pelos portos brasileiros e pelos paizes de destino ou de origem, as mercadorias importadas e exportadas.

No presente, que é o segundo volume, apparecem os mesmos elementos, porém em ordem inversa. Cada paiz figura com as mercadorias que recebeu do Brasil ou que lhe remetteu, assim como se grupam pelos portos brasileiros de destino ou procedencia as mercadorias por elles importadas ou exportadas.

Além dessas informações este volume inclue: o movimento do commercio do café, com as suas entradas, sahidas, vendas e stock; o movimento maritimo e fluvial de todos os portos do Brasil; os balancetes dos bancos que funccionam no paiz e os preços correntes das principaes mercadorias de exportação.

Depois de publicado o boletim de 1914, teve esta Directoria de rectificar os algarismos da exportação dos annos de 1913 e 1914 referentes a algumas localidades da fronteira do Estado do Rio Grande do Sul, que não remettiam os documentos por onde a estatistica apura a exportação.

Os algarismos de 1913, neste boletim, rectificam os publicados no boletim do quinquennio de 1910-1914.

As principaes alterações havidas em 1914 foram, quanto ás localidades de sahidas das mercadorias, as seguintes:

LOCALIDADES	Augmento havido		Algarismos definitivos	
	Contos de réis	£	Contos de réis	£
Livramento	961	55,745	961	55,745
Quarahy	1.098	63,706	1.720	105,318
Jaguarão	159	9,221	159	9,221
Itaqui	617	35,792	1.634	99,917
São Borja	536	31,077	536	31,077
Santa Victoria do Palmar	196	11,361	344	19,988
Uruguayana	1.200	69,618	1.200	69,618
Totaes	4.767	276,520	—	—

A exportação do Estado do Rio Grande do Sul que, no boletim de 1914, figurava com 13.148 contos de réis, papel, ou £ 852,713, passou a ser de 17.915 contos de réis, ou £ 1,129,233.

Nos paizes de destinos houve as modificações seguintes:

DESTINOS	Augmento havido		Algarismos definitivos	
	Contos de réis	£	Contos de réis	£
Allemanha	18	1,018	69.565	4,637,337
Argentina	453	26,287	36.476	2,226,042
Belgica	209	12,132	11.393	756,386
Estados-Unidos	8	469	312.198	19,001,781
Grã-Bretanha	23	1,350	108.000	6,746,749
Italia	12	707	23.897	1,393,753
Uruguay	4.044	234,557	16.853	1,038,843
Total	4.767	276,520	—	—

Quanto ás mercadorias soffreram alterações as das classes abaixo:

CLASSES	Augmento havido		Algarismos definitivos	
	Contos de réis	££	Contos de réis	££
Classe I.				
Animaes e seus productos.....	4.212	244,301	45.274	2,844,062
Classe III.				
Vegetaes e seus productos.....	555	32,219	697.301	43,162,538
Total.....	4.767	276,520	—	—

Assim o total da exportação do Brasil em 1914, que, segundo os algarismos publicados no boletim desse anno, era de 750.980 contos de réis, equivalentes a ££ 46,527,000, passou a ser de 755.747 contos de réis, ou ££ 46,803,000.

IMPORTAÇÃO

Esta designação comprehende, exclusivamente, as mercadorias de origem estrangeira introduzidas para consumo no Brasil.

As mercadorias discriminadas nos quadros ou tabellas correspondem á importação geral, que abrange tanto as mercadorias já dadas ao consumo, como as que para esse fim se acham em deposito nas alfandegas e as reexportadas.— As mercadorias em transito não estão ahi incluidas.

As quantidades, os valores, as origens ou procedencias e os destinos das mercadorias são os declarados nas facturas consulares, pelas quaes é organisada a estatistica da importação no Brasil.

Quantidade.— As quantidades, cuja unidade for kilo, representam o peso liquido real das mercadorias separadas de seus envoltorios, tanto externos como internos.

Valores.— Os valores das mercadorias se compõem de:

1º, custo da mercadoria no paiz de procedencia;

2º, frete e despeza até o porto brasileiro de destino;

3º, valor livre a bordo até o porto de destino, isto é Cif, que é a somma dos dois anteriores.

São, portanto, exclusive direitos aduaneiros ou quaesquer gastos ulteriores á entrada das mercadorias nas alfandegas brasileiras.

A separação do custo tem por fim facilitar a comparação dos valores da nossa estatistica de importação com os da exportação de outros paizes para o Brasil.

Os valores expressos em **milréis, papel**, representam as differentes moedas estrangeiras, declaradas nas facturas consulares, reduzidas segundo a taxa média mensal do cambio á vista, de accordo com os dados fornecidos pela Camara Syndical dos Correctores de Fundos Publicos, da praça do Rio de Janeiro.

Os valores expressos em libras esterlinas representam a nossa moeda papel convertida segundo a taxa média cambial de cada mez.

Deprehende-se destas explicações que o chamado **valor official**, — designação commumente dada, pelas Alfandegas, aos valores convencionaes fixos, attribuidos ao custo das mercadorias importadas,— em cousa alguma interfere no calculo dos valores, consignados nesta estatistica, os quaes são, tanto quanto em estatistica é possivel conseguir, puramente commerciaes.

Origem ou procedencia das mercadorias.

Até 1917, inclusive, apurava-se a estatistica de importação pelos paizes de origem das mercadorias, embora fossem adquiridas em local diverso do de sua producção.

As mercadorias, por exemplo, originarias da India, por nós adquiridas em Hamburgo, figuravam como importadas dessa colonia ingleza e não da Allemanha.

Ora, sendo a estatistica commercial uma estatistica de trocas internacionaes, onde se consignam as relações de compra e venda entre paizes, e não uma estatistica de producção, modificou-se em 1918 o criterio até então seguido, figurando dessa data em diante, em vez do paiz de origem, o de venda ou de procedencia. Desde que uma mercadoria é adquirida por nós em determinado paiz e dahi expedida para o Brasil, quer directamente, quer em transito por outro ou outros paizes, é o paiz de acquisição que figura em nossa estatistica.

Assim, a mercadoria adquirida na Suissa, pelo negociante no Brasil, e vinda até Bordéos, onde é para aqui embarcada e onde é a factura consular legalisada, figura na nossa estatistica como importada da Suissa. Se, porém, for originaria da Suissa, mas comprada na França, é este ultimo paiz que apparece na nossa importação.

Destino das mercadorias.— O destino das mercadorias é a estação aduaneira indicada na factura consular, para onde são as mesmas consignadas. Esta estatistica não pode discriminar o verdadeiro movimento por Estado e sim, apenas, a quantidade e valor das mercadorias importadas nos portos de cada Estado, seja para seu proprio consumo, ou seja em transito para outro Estado. Assim, por exemplo, grande parte das mercadorias importadas pelo porto do Rio de Janeiro se destinam ao consumo dos Estados de Minas Geraes, Goyaz e Rio de Janeiro, assim como mercadorias importadas pelo porto de Recife se destinam ao consumo dos Estados de Alagoas, Sergipe, etc., facto que tambem se dá, em menor escala em outros Estados da União.

EXPORTAÇÃO .

Os algarismos destas tabellas representam todas as mercadorias, de producção nacional, exportadas para paizes estrangeiros.

As quantidades são obtidas pelas declarações feitas nos manifestos dos navios que sahem de portos brasileiros para o exterior da Republica ou pelas guias de exportação, quando esta é feita por via terrestre.

Valores.— Os valores são calculados segundo os preços correntes das mercadorias em cada praça exportadora, accrescidos das despezas de carreto, acondicionamentos, direitos estadoaes, etc., o que vem a representar o valor da mercadoria posta a bordo no Brasil, isto é, Fob. Na sua totalidade esses valores exprimem, com a possivel approximação, o que despendeu o estrangeiro para adquirir a mercadoria no Brasil.

Procedencia das mercadorias.— A procedencia na exportação representa o porto brasileiro onde a mercadoria embarca para o exterior. Portanto, no quadro da exportação por Estados e seus respectivos portos, os valores, que ahi figuram, não representam de facto os valores da producção exportavel de cada um delles, mas sim o que, pelos mencionados portos, sahiu com destino ao exterior.

É assim que na exportação dos portos de Manáos e Pará figura toda a exportação do Territorio Federal, como tambem parte da de Matto Grosso.

A exportação de productos do Piauhy, cujos portos não figuram neste boletim, faz-se pela Ilha Cajueiro,— que está sob a jurisdicção do Maranhão,—e pelo porto da Bahia. Por este ultimo porto sahe, principalmente, a borracha maniçoba cultivada na zona limitrophe.

Por Pernambuco e Bahia são exportadas muitas mercadorias originarias dos Estados que com elles confinam.

Pelo porto do Rio é feita a exportação dos Estados do Rio, Minas, Goyaz, parte da do Espirito Santo e a de alguns productos do norte de São Paulo.

Destino das mercadorias.— O destino das mercadorias da exportação é o declarado nos manifestos, mas nem sempre é esse o destino definitivo das mercadorias. Faltam, entretanto, elementos que permittam determinar, com segurança, nesta estatistica, esse destino ulterior.

Não tendo o Brasil linhas directas de navegação para todos os paizes, acontece que muitos paizes deixam de figurar como importadores de nossos productos emquanto que figuram indevidamente outros com quantidades maiores ás que realmente importam.

Constam, como importados pelo Uruguay, mercadorias sahidas de Matto Grosso, e Rio Grande do Sul e que são transbordadas em Montevidéo para a Europa e Estados Unidos. Sendo o porto de Montevidéo o ultimo em que escalam os navios procedentes de Corumbá, é aquelle destino que vem nos manifestos procedentes de Matto Grosso.

Ha na nossa exportação um destino vago,— Portos da Grã-Bretanha á ordem,— onde geralmente figuram alguns productos animaes provenientes dos portos do Rio Grande do Sul. Essas mercadorias vão consignadas « á ordem » e os navios que as conduzem tocam nos portos Sul da Grã-Bretanha, Falmouth geralmente, e ahi recebem ordem para entregal-as em um determinado porto. Este destino definitivo nos escapa. Esta é a razão por que o total da nossa exportação para um determinado paiz não pode conferir com o total que a estatistica desse paiz consigna como importado do Brasil.

MOVIMENTO MARITIMO

Os quadros são organisados de conformidade com as listas recebidas das alfandegas, mesas de renda e collectorias dos portos do Brasil.

A tonelagem das embarcações é a tonelagem liquida de registro.

MOVIMENTO BANCARIO.

Os quadros são organisados de accordo com os balancetes publicados pelos bancos, suas succursaes e agencias que funccionam no Brasil.

VALOR DA MOEDA BRASILEIRA.

A moeda em que são expressos os valores da exportação, importação e movimento bancario, neste boletim, é o **milréis, papel,** (1$) e o seu multiplo o **conto de réis** (1:000$) moeda corrente no Brasil.

Nos totaes geraes, quer os de mercadorias, quer os dos paizes e portos de destino e procedencia, os valores em moeda papel são acompanhados de seu equivalente em libra esterlinas, moeda corrente na Inglaterra.

O valor do **milréis, papel,** varia com o curso do cambio.

Encontra-se, no quadro que se segue, o valor approximado do **milréis** e do **conto de réis,** papel, em libra esterlina, em dollars americanos e em francos francezes, de modo a facilitar a conversão da moeda brasileira a essas moedas.

Valor médio annual de **um milréis** e de **um conto de réis, papel:**

Annos	Em libras esterlinas		Em dollars americanos		Em francos francezes	
	um milréis	um conto	um milréis	um conto	um milréis	um conto
1913.....	16d –	£ 66/14	$0.32	$322	Fcs. 1,67	Fcs. 1.666
1914.....	14d 63/64	£ 62/8	$0.29	$293	Fcs. 1,50	Fcs. 1.497
1915.....	12d 13/32	£ 51/14	$0.25	$247	Fcs. 1,35	Fcs. 1.350
1916.....	11d 59/64	£ 49/14	$0.23	$235	Fcs. 1,38	Fcs. 1.380
1917.....	12d 23/32	£ 53/–	$0.25	$250	Fcs. 1,44	Fcs. 1.440
1918.....	12d 55/64	£ 53/12	$0.25	$253	Fcs. 1,42	Fcs. 1.420

Valor médio annual de uma libra esterlina, um dollar americano e um franco francez, em réis, papel:

Annos	uma libra esterlinas	um dollar americano	um franco francez
1913.....	15$000	3$109	$600
1914.....	16$014	3$417	$668
1915.....	19$345	4$053	$737
1916.....	20$131	4$254	$723
1917.....	18$870	3$998	$694
1918.....	18$663	3$947	$703

Directoria de Estatistica Commercial, 17 de Janeiro de 1920.

Léo de Affonseca J.or
Director.

EXPLANATORY NOTES

This Department issues two series of bulletins. The first series comprises the bulletins which appear at the end of each quarter of the year, showing figures of foreign trade up to the time of issue. Those publications mention; the quantities and values of imported and exported goods, without any indication of their origin or destination; the total values of imports and exports of each country and of each Brazilian port; a short account of the shipping and banking movements. The second series comprises yearly bulletins where, for each imported article, a mention is made of the origin and the Brazilian port of destination, and, for exported goods, the importing country and the Brazilian port where goods are shipped.

The last general bulletin, printed at Paris and published in 1916, includes figures of our trade from 1910 to 1914, ever since that date, only yearly summaries have been issued.

This publication reestablishes the series of general bulletins interrupted since 1914.

The one which now appears includes the figures covering our foreign trade during the four years of the war — 1915 to 1918 — compared with those of 1913. The comparison with 1913, the last peace year, is made so that the disturbances occasioned by the war in our international trade exchange may be appreciated.

The figures for 1914, the year of internal crisis and the opening of hostilities, in which our interchange suffered a great depression, would not serve for a comparison in which the aim is to verify the influence of the war on our interchange, as they would lead, with certainty, to errors in the interpretation which the data covering our foreign trade before and during the war would suggest.

This bulletin is composed of two volumes.

In the first volume, the figures of our foreign trade are given with the description of the merchandise imported through the Brazilian ports, showing their countries of origin; and those of our exports, by the different proceeding ports and the foreign countries of destination.

In the present, which is the second volume, the same elements will appear, but in the inverse order.

Each country will figure with the merchandise which it received from or sent to Brazil; and also the merchandise imported or exported will be grouped by Brazilian ports of destination or of shipment.

Besides this information, this volume will include: the movement of the coffee trade, with its entries, shipment, sales and stock; the shipping movement of all the ports of Brazil; the assets and liabilities of the national and foreign banks operating in the country and the current prices of the leading exports.

After the 1914 bulletin was published, this Directory had to rectify the export figures for the years 1913 and 1914 relative to some localities on the frontier of the State of Rio Grande do Sul, which had not sent the documents from which the Statistical Department collects the export figures.

The figures for 1913, in this bulletin, rectify those published in the bulletin for the five years 1910–1914.

The principal alterations verified in 1914 were, as to the exportation localities, as follows:

LOCALITIES	Increase verified		Definite figures	
	Contos de réis	££	Contos de réis	££
Livramento	961	55,745	961	55,745
Quaraby	1.098	63,706	1.720	105,318
Jaguarão	150	9,221	150	9,221
Itaqui	617	35,792	1.634	99,917
São Borja	536	31,077	536	31,077
Santa Victoria do Palmar	196	11,361	344	19,988
Uruguayana	1.200	69,618	1.200	69,618
Total	4.767	276.520	—	—

The exports of the State of Rio Grande do Sul, which in the 1914 bulletin figured as 13.148 contos de reis, paper, or ££ 852,713, were really 17.915 contos de reis, or ££ 1,129,233.

In the countries of destination there were the following modifications:

DESTINATIONS	Increase verified		Definite figures	
	Contos de réis	££	Contos de réis	££
Germany	18	1,018	69.505	4,037,337
Argentine	453	26,287	38.476	2,226,049
Belgium	209	12,132	11.393	756,386
United States	8	469	312.198	19,001,781
Great Britain	23	1,350	108.000	6,746,749
Italy	12	707	23.897	1,393,753
Uruguay	4.044	234,557	16.853	1,038,843
Total	4.767	276,520	—	—

As to the merchandise, those of the classes below suffered alterations:

CLASS	Increase verified		Definite figures	
	Contos de réis	££	Contos de réis	££
Class I.				
Animals and their products...	4.212	244,301	45.274	2,844,662
Class III.				
Vegetables and their products.	555	32,219	607,301	43,162,538
Total	4.767	276,520	—	—

Hence the total exports from Brazil in 1914, which, according to the figures published in the bulletin of that year, was 750.980 contos de reis, equivalent to ££ 46,527,000, was really 755.747 contos de reis, or ££ 46,803,000.

IMPORTS

Under this heading is comprised all merchandise of exclusively foreign origin that enter Brazilian ports whether for consumption in the country or for re-export.

The statistics that figure under the heading « imports » correspond to the General Trade of the country and comprise not only merchandise already cleared for consumption, but also merchandise stored in Custom Houses, with the exception of that landed at Brazilian ports in transit for other countries.

The figures relating to **quantity, value, origin** and destination are derived from the declarations contained in Consular Invoices, the basis for elaborating the statistics of Imports.

Quantity. — As regards Imports, the quantities represent the net weight of the goods, exclusive of wrappers or cases of any description, internal or external.

Values. — The value of Imports declared in the Consular Invoice embraces two factors : 1st: prime cost of goods put on the quays or at the frontier of the exporting country ; 2nd: freight and expenses, inclusive of insurance, from the aforementioned point to delivery on board at a Brazilian port ; the two together representing the C. I. F. value of Imports in Brazil.

The C. I. F. value, of course does not include any custom taxes or duties payable posterior to arrival of the goods at a Brazilian port.

The object of specifying cost separately from C. I. F. value is to afford accurate means of comparison of Brazilian statistics of Imports with the statistics of the Exports of the respective country for the same goods.

Both cost and C. I. F. value are stated in Consular Invoices in terms of the money current at the respective port of shipment, and for statistical purposes are converted to paper **milréis**.

Owing to frequent wide differences of exchanges, the C. I. F. value of Imports is tabulated in these statistics in **milréis** currency and in pounds sterling.

The values expressed in pounds sterling are given by the conversion of our paper currency calculated by the medium of exchange rates for each month.

Official value. — The C. I. F. valuations of Imports followed in these statistics must not be confused with what is known in Brazil as the « official value » appraised on goods cleared at the Customs on a schedule of values.

Origin of Goods. — The countries mentioned for our imports up to 1917 were the ones that had produced or manufactured the goods, without making any reference to the exporting country. Thus, Rice bought in Hamburg but from Indian origin, was classified as imported from British India instead of Germany. As, however, commercial statistics are intended to show the international exchange of purchases and sales, and not the production of goods, we have changed our former method, prior to 1918,and are now specifying the country which sells the goods, without making any reference whatever to the producing country.

When a merchandise is bought by us in a particular country and thence shipped to Brazil, either directly or through any other country, the selling country is the one to be mentioned in our imports. In this manner, goods bought at Switzerland by a merchant in Brazil and sent to Bordeaux, where the consular invoice is authenticated and whence they are shipped to Brazil, are entered in our statistics as imported from Switzerland. If, however, their origin is Switzerland but purchased in France, it is this country which will appear in our imports.

Destination of Imports. — By destination is meant the Brazilian port or the frontier customs station to which merchandise is consigned. The destination, therefore, represents the port or point of arrival of goods, but does not take into account any ulterior destination to which the goods may be afterwards forwarded and, consequently, does not serve to discriminate the movement of Imports per State.

Merchandise, for example, cleared at the Custom House of Rio de Janeiro is classified under the heading of Rio de Janeiro, though it may be intended for consumption in the States of Minas Geraes, Espirito Santo or Goyaz. In the same way merchandise landed at Pernambuco is classified under the heading Pernambuco, though invoiced, perhaps, for consumption in the State of Alagoas or Rio Grande do Norte.

As several of the States are mediterranean or do not possess ports suited for ocean born traffic, such as Minas Geraes and Goyaz they do not figure at all in these statistics, the Imports intended for their consumption being classified under the respective port of arrival.

EXPORTS

The statistics shown under this heading represent all merchandise produced in this country and shipped therefrom to foreign countries.

The quantities of Exports are derived from the declarations contained in the manifests of steamers cleared from brazilian ports to foreign countries, or by the bills of lading when exports are made overland.

Origin of Goods. — The origins of exports are the Brazilian ports where the goods are shipped to foreign countries. The values shown on the table of exports by States and their respective ports, do not represent, in fact, the values of production exportable by each of them, they only designate the goods shipped by those ports to foreign countries.

In this manner, the figures of exports from the Federal Territory are included with those of Manáos and Pará, as also a portion of that from Matto Grosso.

Destination of Exports. — The destination of exports is that specified in the manifests of ocean going vessels, cleared at Brazilian ports, whether direct or «for orders». In the latter case, the ultimate destination not being ascertainable, the ports of call: Falmouth, etc., are regarded as the destination.

For this reason, the totals given by these statistics for exports to certain countries, at ports of which vessels are accustomed to call for « orders », will frequently not coincide with those of the exports to Brazil from the country specified.

The value of exports. — The value of exports is F. O. B. at the respective Brazilian port of clearance in Brazil, appraised in accordance with the prices current at such port on the weights or quantities, gross or net as the case may be, of the merchandise declared in the respective manifest plus, the cost of cartage, packing and loading charges and the export duties collected at the port of shipment.

The values of exports are scheduled in these statistics, in the same manner as the imports values, i. e. in **milreis** currency and in pounds sterling.

Freight and insurance which are generaly paid abroad, are not included.

For comparison of the value of Exports F. O. B. in Brazil, with that of Imports of any particular foreign country, an allowance must of course be made for freight, insurance and landing charges, which will vary according to the destination.

SHIPPING MOVEMENT

Our tables are compiled from lists received from our custom houses, excise-offices and collecting boards in the Brazilian ports.

BANKING

Our figures are extracted from the balance-sheets issued by the banks and bank agencies doing business in Brazil.

VALUE OF BRAZILIAN CURRENCY

The currency in which we give the values of exports, imports and banking business in this bulletin, is the paper **milreis** (1$) and its multiple, the **conto de reis** (1:000$), the leagal currency in Brazil.

In the general totals per merchandise and per country and ports; either of origin or destination, the values are stated in paper currency and the equivalent in pounds sterling.

The value of the paper **milreis** is subject to the variation of the rate of exchange.

The following table shows the approximate value of the paper **milreis** and **conto de reis** in pounds sterling, in American dollars and in French francs, in order to facilitate the conversion of the Brazilian currency to any of the latter ones.

⊙

Yearly average value of paper **milreis** and **conto de reis:**

Years	In pounds sterling		In American dollars		In French francs	
	one milréis	one conto	one milréis	one conto	one milréis	one conto
1913.....	16d –	£ 66/14	$0.32	$322	Fcs. 1,67	Fcs. 1.666
1914.....	14d 03/04	£ 62/8	$0.29	$293	Fcs. 1,50	Fcs. 1.497
1915.....	12d 13/32	£ 51/14	$0.25	$247	Fcs. 1,35	Fcs. 1.350
1916.....	11d 59/64	£ 49/14	$0.23	$235	Fcs. 1,38	Fcs 1.380
1917.....	12d 23/32	£ 53/–	$0.25	$250	Fcs. 1,44	Fcs. 1.440
1918.....	12d 55/64	£ 53/12	$0.26	$253	Fcs. 1,42	Fcs. 1.420

Average value of one pound sterling, one American dollar and one French franc in reis paper.

Years	one pound sterling	one American dollar	one French franc
1913.....	15$000	3$109	$000
1914.....	16$014	3$417	$068
1915.....	19$345	4$053	$737
1916.....	20$131	4$254	$723
1917.....	18$870	3$998	$694
1918.....	18$663	3$047	$703

Directoria de Estatistica Commercial, January 17, 1920.

Léo de Affonseca Jor.
Director.

OBSERVATIONS

Notre statistique commerciale publie deux séries de bulletins. La première est composée des bulletins résumés, publiés trimestriellement, avec les chiffres de notre commerce extérieur de chaque période. Dans ces publications figurent les quantités et valeurs des marchandises importées et exportées, sans l'indication de leur provenance ni destination; les valeurs totales de l'importation et de l'exportation de chaque pays et de chaque port brésilien; et un résumé du mouvement maritime et bancaire. La seconde série est celle des bulletins annuels où sont spécifiés, pour chaque marchandise importée, le pays de provenance et le port brésilien de destination, et, pour l'exportation, le pays acheteur et le port brésilien d'embarquement.

Le dernier bulletin général, imprimé à Paris et publié en 1916, est relatif aux chiffres de notre commerce pendant la période quinquenale de 1910 a 1914.

On rétabli avec cette publication la série des Bulletins généraux intérrompue depuis 1914.

Celui qui parait maintenant comprend les chiffres de notre commerce extérieur pendant les quatre années de guerre 1914–1918, comparés avec ceux de 1913. On fait la comparaison avec 1913, dernière année de paix, afin que l'on puisse apprécier les troubles occasionnés par la guerre dans nos rapports de commerce international.

Le chiffres de 1914, année de la crise intérieure et du commencement des hostilités, où notre interchange a subi une grande dépression, ne serviraient pas pour une comparation dans laquelle on assaye de vérifier l'influence de la guerre sur notre interchange, car ces chiffres amèneraient sûrement à des erreurs d'interpretation suggérées par notre commerce exterieur avant et pendant la guerre.

Ce bulletin se compose de deux volumes.

Dans le premier, se trouvent les chiffres de notre commerce extérieur en spécifiant les marchandises importées et exportées par les ports du Brésil et par les pays de destination ou d'origine.

Dans celui-ci, qui est le second volume, se trouvent les mêmes élements, mais dans un ordre inverse. Chaque pays figure avec les marchandises reçues du Brésil ou exportées pour ce dernier; les marchandises importées ou exportées par le Brésil étant groupées, également, pour les ports brésiliens de destination ou de provenance.

En outre de ces informations, ce volume comprend le mouvement du commerce de café avec ses entrées, ses sorties, ses ventes et son stock; le mouvement maritime et fluvial de tous les ports du Brésil; les bilans des banques qui fonctionnent dans les pays et les prix courants des principales marchandises pour l'exportation.

Après la publication du Bulletin de 1914, cette Administration a dû rectifier les chiffres de l'exportation pendant les années 1913 et 1914, rélatifs à plusieurs localités de la frontière de l'Etat de Rio Grande do Sul qui n'ont pas fourni les renseignements requis à la statistique pour enregistrer l'exportation.

Les chiffres de 1913, dans ce Bulletin, rectifient ceux publiés dans le Bulletin de la période 1910–1914.

Les principales modifications introduites en 1914 furent, pour ce qui concerne les localités de sortie de marchandises, comme suit:

LOCALITÉS	Augmentation verifiée		Chiffres définitifs	
	Contos de réis	££	Contos de réis	££
Livramento.....	961	55,745	961	55,745
Quarahy.....	1.098	63,706	1.726	105,318
Jaguarão.....	159	9,221	159	9,221
Itaqui.....	617	35,702	1.634	99,017
São Borja.....	536	31,077	536	31,077
Santa Victoria do Palmar.....	196	11,361	344	19,988
Uruguayana.....	1.200	69,618	1.200	69,618
Totaux.....	4.767	276.520	—	—

L'exportation de l'Etat de Rio Grande do Sul qui figurait dans le bulletin de 1914 à 13.148 contos de réis, papier, soit ££ 852,713, a été rectifiée à 17.148 contos de réis, soit ££ 1,120,233.

Dans les pays de destination on a fait les modifications suivantes:

DESTINATIONS	Augmentation verifiée		Chiffres définitifs	
	Contos de réis	££	Contos de réis	££
Allemagne.....	18	1,018	69.505	4,637,337
Argentine.....	453	26,287	36.476	2,226,042
Belgique.....	209	12,132	11.393	756,386
Etats-Unis.....	8	469	312.198	19,001,781
Grande-Bretagne.....	23	1,350	108.000	6,746,749
Italie.....	12	707	23.897	1,393,753
Uruguay.....	4.044	234,557	16.853	1,038,843
Total.....	4.767	276,520	—	—

Quant aux marchandises, elles ont subi les modifications dans les classes ci-dessous.

CLASSES	Augmentation verifiée		Chiffres définitifs	
	Contos de réis	££	Contos de réis	££
Classe I.				
Animaux et leurs produits....	4.212	244,301	45.274	2,844,662
Classe III.				
Végétaux et leurs produits....	555	32,219	697,301	43,162,538
Total.....	4.767	276,520	—	—

Ainsi, le montant total de l'exportation du Brésil en 1914 qui, selon les chiffres publiés dans le bulletin de cette année était de 750.980 contos de réis, équivalent à ££ 46,527,000, a été elevé à 755.747 contos de réis, soit ££ 46,803,000.

IMPORTATION

Cette désignation comprend exclusivement les marchandises d'origine étrangère introduites au Brésil pour la consommation.

Les marchandises, désignées dans les listes ou les tables, correspondent à l'importation générale, qui comprend aussi bien les marchandises déjà livrées à la consommation, que celles ayant la même destination, en dépôt dans les douanes, et celles qui sont à réexporter, Les marchandises en transit n'y figurent pas.

Les quantités, les valeurs, les provenances et les destinations des marchandises sont celles déclarées dans les factures consulaires, qui sont la base de la statistique de l'importation.

Quantité. — Les quantités, dont l'unité de mesure est le kilogr., expriment le poids net réel des marchandises, séparées de leurs emballages tant extérieurs qu'intérieurs.

Valeurs. — Les valeurs des marchandises résultent de l'addition:

1°, du prix de la marchandise dans son pays d'origine;

2°, du prix de transport jusqu'au port brésilien de destination;

3°, de sa valeur à bord jusqu'au port de destination, laquelle est le total des prix précédents.

N'y sont donc pas comptés les droits des douanes, ni les frais ultérieurs.

La décomposition du prix a pour but de faciliter la comparaison des valeurs de notre statistique d'importation avec celles de l'exportation des autres pays au Brésil.

Les valeurs exprimées en **milréis, papier,** représentent les différentes monnaies étrangères déclarées dans les factures consulaires, réduites suivant le taux moyen mensuel du change à vue, conformément aux données fournies par la Chambre Syndicale des Courtiers en Fonds Publics, de la place de Rio de Janeiro.

Les valeurs exprimées en livres sterling representent le **milréis, papier,** reduit selon le taux moyen mensuel du change à vue sur Londres.

Il résulte de ces explications que ce qu'on appelle la **valeur officielle** — désignation communément donnée aux valeurs conventionnelles, fixes, attribuées par les douanes au coût des marchandises importées — n'intervient pas dans le calcul des valeurs consignées dans cette statistique, lesquelles sont, autant qu'il est possible d'obtenir en statistique, purement commerciales.

Origines et provenance des marchandises.

Jusqu'au 1918, exclusivement, l'importation répresentait les pays producteurs ou fabricants des marchandises quels que fussent ceux qui nous les avaient vendues ou exportées au Brésil. La statistique commerciale n'étant pas une statistique de production, mais bien d'échanges internationaux, à partir de 1918, les pays qui figurent à l'importation sont ceux où la marchandise a été expediée en destination du Brésil, soit directement, soit en traversant d'autres pays, même avec changement de moyens de transport dans ces pays.

Ainsi les marchandises achetées en Suisse et expediées de Berne au Brésil, voie Bordeaux, figurent à la statistique comme provenant de la Suisse.

Toutefois, la marchandise originaire de la Suisse, étant acquise en France, c'est ce dernier pays qui figure, maintenant, dans notre importation.

Destination des marchandises. — La destination des marchandises est la station douanière, indiquée dans la facture consulaire, pour laquelle elles sont consignées. Cette statistique ne peut pas indiquer le véritable mouvement par Etat, tout au plus la quantité et la valeur des marchandises importées dans les ports de chaque Etat, que ce soit pour sa propre consommation ou en transit pour un autre Etat. Ainsi, par exemple, une grande partie des marchandises importées par le port de Rio de Janeiro sont destinées à la consommation des Etats de Minas Geraes, de Goyaz et de Rio de Janeiro; de même, des marchandises importées par le port de Recife sont destinées à la consommation des Etats d'Alagoas, de Sergipe, etc., fait qui se reproduit, cependant sur une moindre échelle, pour d'autres Etats de l'Union.

EXPORTATION

Les chiffres de ces tableaux représentent toutes les marchandises de production nationale exportées dans les pays étrangers.

Les quantités sont fournies par les déclarations faites dans les certificats de chargement des navires qui sortent de ports brésiliens pour l'extérieur de la République ou par les lettres de voiture, ou récépissés d'exportation, quand elle est effectuée par voie terrestre.

Valeurs. — Les valeurs sont calculées d'aprés les prix courants des marchandises sur chaque place d'exportation, augmentés des frais de charroi, de conditionnement, des droits à payer à l'Etat, etc., ce qui représente la valeur de la marchandise mise à bord au Brésil.

Dans leur totalité, ces valeurs expriment, aussi approximativement que possible, ce que l'étranger a payé pour entrer en possession de la marchandise.

Provenance des marchandises. — La provenance dans l'exportation représente le port brésilien où la marchandises s'embarque pour l'extérieur. Donc, dans le tableau de l'exportation par Etats et leurs ports respectifs, les valeurs qui y figurent ne représentent pas de fait les valeurs de la production exportable de chacun d'eux, mais seulement ce qui est sorti par le port mentionné à destination de l'extérieur.

C'est ainsi que, dans l'exportation des ports de Manáos et de Pará, figure toute l'exportation du Territoire Fédéral et d'une partie de celui de Matto Grosso.

L'exportation des produits du Piauhy, dont les ports ne figurent pas dans cette liste, se fait par Ilha do Cajueiro — qui se trouve sur le territoire du Maranhão — et par le port de Bahia. Par Pernambuco et Bahia, sortent beaucoup de marchandises originaires des Etats auxquels ils confinent.

Par le port de Rio se fait l'exportation des Etats de Rio, Minas, Goyaz, d'une partie de celui d'Espirito Santo et de quelques produits du nord de São Paulo.

Destination des marchandises. — La destination des marchandises exportées est celle qui est déclarée dans les certificats de chargement, mais ce n'est pas toujours celle-là qui est la définitive.

Nous manquons encore des éléments nécessaires pour indiquer avec assurance, dans cette statistique, cette destination ultérieure.

Le Brésil, n'ayant pas de lignes directes de navigation pour tous les pays, il en résulte que beaucoup de pays ne figurent pas comme importateurs de nos produits, pendant que d'autres figurent indubitablement pour des quantités supérieures à celles qu'ils importent réellement.

On classe comme importées par l'Uruguay des marchandises venues du Matto Grosso, et qui sont transbordées à Montevideo, pour être envoyées en Europe et aux Etats-Unis, car Montevidéo est le dernier port où font escale les navires venant de Corumbá. C'est à cette destination qu'ils vont, d'après les certificats de chargement venant de Matto Grosso.

Il y a dans notre importation une destination vague, — Ports de la Grande-Bretagne à ordre — où figurent généralement quelques produits animaux provenant des ports du Rio Grand do Sul. Ces marchandises sont consignées « à ordre » et les navires qui les transportent touchent les ports du sud de la Grande-Bretagne, Falmouth généralement, et c'est là qu'ils reçoivent l'ordre de les débarquer dans un port déterminé. Cette destination définitive nous échappe.

MOUVEMENT MARITIME

Les tableaux sont organisés d'accord avec les informations des douanes, leurs agences et percepteurs des ports brésiliens.

Le tonnage des embarcations est le tonnage net du registre.

MOUVEMENT BANCAIRE

Les tableaux sont organisés d'accord avec les bilans publiés par les banques, leurs succursales et agences qui fonctionnent au Brésil.

VALEUR DE LA MONNAIE BRÉSILIENNE

La monnaie qui exprime les valeurs de l'exportation, importation et mouvement bancaire, dans ce bulletin est **le milréis** (1$), papier, et le **conto de réis** (1:000$) monnaie courant brésilienne. La valeur en or du papier dépend du change ou prime de l'or sur le marché.

Dans les totaux généraux, soit des marchandises, soit des pays et ports de destination et provenance, les valeurs en papier monnaie sont accompagnées de leur équivalent en livres sterling, monnaie anglaise.

On trouve, dans le tableau suivant, la valeur approximative de la monnaie brésilienne (**milréis et contos de réis**) en livres sterling, dollars américains et francs français, afin de faciliter la conversion à ces monnaies de la monnaie brésilienne.

Valeur moyenne annuelle du **milréis** et du **conto de réis** papier.

Années	En livres sterling		En dollars américains		En francs français	
	un milreis	un conto de réis	un milreis	un conto de réis	un milreis	un conto de réis
1913.....	10d –	£ 66/14	$0.32	$322	Fcs. 1,67	Fcs. 1.666
1914.....	14d 63/64	£ 62/8	$0.20	$203	Fcs. 1,50	Fcs. 1.497
1915.....	12d 13/32	£ 51/14	$0.25	$247	Fcs. 1,35	Fcs. 1.350
1916.....	11d 59/64	£ 49/14	$0.23	$235	Fcs. 1,38	Fcs. 1.380
1917.....	12d 23/32	£ 53/–	$0.25	$250	Fcs. 1,44	Fcs. 1.440
1918.....	12d 55/64	£ 53/12	$0.25	$253	Fcs. 1,42	Fcs. 1.420

Valeur moyenne de la livre sterling, dollar américain ou franc français, en **réis**, papier.:

Années	une livre sterling	un dollar americain	un franc français
1913.....	15$000	3$100	$600
1914.....	16$014	3$417	$668
1915.....	19$345	4$053	$737
1916.....	20$131	4$254	$723
1917.....	18$370	3$098	$694
1918.....	18$663	3$947	$703

Directoria de Estatistica Commercial, le 17 Décembre 1919.

Léo de Affonseca Jor.
Director.

COMMERCIO EXTERIOR DO BRASIL

FOREIGN TRADE OF BRAZIL

COMMERCE EXTERIEUR DU BRESIL

1466-091

IMPORTAÇÃO E EXPORTAÇÃO DE MERCADORIAS

IMPORTS AND EXPORTS OF MERCHANDISE

IMPORTATION ET EXPORTATION DE MARCHANDISES

ANNOS YEARS ANNÉES	VALOR EM CONTOS DE RÉIS, PAPEL. VALUE IN CONTOS OF REIS, PAPER. VALEUR EN CONTOS DE REIS, PAPIER.				PESO BRUTO. GROSS WEIGHT. FOIDS BRUT. 1.000 TONS.				EQUIVALENTE EM £ £ 1.000 EQUIVALENT IN £ £ 1.000 EQUIVALENT EN £ £ 1.000				Valor médio de um conto de réis papel em £ (b)	Porcentagem do valor da importação sobre o da exportação (c)
	Importação Imports Importation	Exportação Exports Exportation	Total	Differença + ou — na exportação sobre a importação (a)	Importação Imports Importation	Exportação Exports Exportation	Total	Differença + ou — na exportação sobre a importação (a)	Importação Imports Importation	Exportação Exports Exportation	Total	Differença + ou — na exportação sobre a importação (a)		
1901	448.353	880.827	1.309.180	+ 412.474	2.270	1.415	3.685	— 855	21.377	40.622	61.999	+ 19.245	47,3	52,6 %
1902	471.114	732.940	1.204.054	+ 261.826	2.794	1.402	4.196	— 1.392	20.276	38.437	58.716	+ 18.161	49,5	63,9 %
1903	496.680	792.792	1.289.472	+ 296.112	2.191	1.306	3.497	— 885	23.512	38.380	61.892	+ 14.868	48,0	65,6 %
1904	512.588	776.367	1.288.955	+ 263.779	2.325	1.110	3.435	— 1.215	24.013	39.450	63.463	+ 15.437	49,7	65,5 %
1905	464.995	685.457	1.140.452	+ 230.462	2.597	1.224	3.821	— 1.373	29.330	44.043	74.473	+ 14.813	65,3	66,8 %
Somma do quinquennio	2.373.539	3.801.223	6.174.762	+ 1.427.654	12.177	6.417	18.594	— 5.760	124.609	196.015	322.624	+ 73.406	—	62,4 %
Média do quinquennio	474.708	760.244	1.234.952	+ 285.536	2.435	1.283	3.718	— 1.152	24.921	39.003	64.524	+ 14.681	52,2	
1906	499.287	799.670	1.298.957	+ 300.383	2.871	1.394	4.265	— 1.477	33.204	53.059	86.263	+ 19.855	66,4	62,6 %
1907	644.938	860.891	1.505.829	+ 215.953	3.270	1.549	4.819	— 1.721	40.523	54.177	94.705	+ 13.649	62,9	74,8 %
1908	667.272	705.791	1.373.063	+ 138.519	3.300	1.293	4.593	— 2.007	35.491	44.155	79.646	+ 8.664	62,6	80,4 %
1909	537.360	1.019.440	1.556.800	+ 481.080	3.434	1.707	5.141	— 1.727	27.599	63.724	100.963	+ 36.125	67,2	52,7 %
1910	713.863	939.413	1.653.276	+ 225.550	3.965	1.286	5.251	— 2.679	47.372	63.059	110.964	+ 15.220	67,1	75,9 %
Somma do quinquennio	3.018.236	4.322.355	7.340.591	+ 1.304.119	16.820	7.229	24.049	— 9.591	194.234	278.207	472.441	+ 83.973	—	69,8 %
Média do quinquennio	603.647	864.471	1.468.118	+ 260.823	3.364	1.446	4.810	— 1.918	38.847	55.641	94.488	+ 16.794	64,3	
1911	738.716	1.008.925	1.797.641	+ 270.209	4.255	1.280	5.535	— 2.975	53.235	66.659	119.661	+ 14.017	66,6	79,0 %
1912	951.370	1.119.737	2.071.107	+ 168.367	5.207	1.301	6.508	— 3.906	72.455	79.719	152.174	+ 11.224	68,7	85,0 %
1913	1.007.495	981.768	1.989.263	— 25.727	5.022	1.382	7.304	— 3.640	67.166	65.451	132.617	— 1.715	65,5	102,6 %
1914	561.853	755.747	1.317.600	+ 193.894	3.478	1.310	4.788	— 2.168	35.473	46.803	82.276	+ 11.330	62,4	74,4 %
1915	682.966	1.042.298	1.625.294	+ 459.302	2.799	1.809	4.608	— 990	30.088	53.951	84.039	+ 23.863	51,7	55,8 %
Somma do quinquennio	3.897.430	4.903.475	8.800.905	+ 1.006.045	21.661	7.082	28.743	— 14.579	248.374	307.693	556.667	+ 58.719	—	80,9 %
Média do quinquennio	779.486	980.694	1.760.180	+ 201.208	4.332	1.416	5.748	— 2.916	49.795	61.538	111.333	+ 11.743	63,3	
1916	810.759	1.136.888	1.947.647	+ 326.129	2.642	1.871	4.513	— 771	40.389	56.462	96.851	+ 16.093	49,7	71,5 %
1917	827.738	1.192.175	2.029.913	+ 354.437	1.986	2.017	4 003	+ 31	44.510	63.031	107.541	+ 18.521	53,0	70,6 %
1918	969.404	1.137.100	2.126.504	+ 147.694	1.738	1.772	3.510	+ 34	52.817	61.168	113.985	+ 8.351	53,6	86,3 %
Somma do triennio	2.637.901	3.466.163	6.104.064	+ 828.260	6.366	5.660	12.026	— 706	137.696	180.661	318.357	+ 42.965	—	76,2 %
Média do triennio	879.300	1.155.388	2.034.688	+ 276.087	2.122	1.886	4.008	— 236	45.899	60.220	106.119	+ 14.323	52,1	

a) Differença + ou — de exporta comparada com importa.
a) Différence + or — of exports compared with imports.
a) Différence en plus ou en moins à l'exportation sur l'importation.

b) Average value of one conto of reis, paper, in pounds sterling.
b) Valor mayenno d'un conto de réis, papier, en livres sterling.

c) % of imports upon exports.
c) % de l'importation sur l'exportation.

Importação e exportação de especies metallicas e notas de banco, estrangeiras

Imports and exports of species and banknotes of foreign issue

Importation et exportation de espèces métalliques et billets de banque, étrangers

ANNOS YEARS ANNÉES	VALOR EM CONTOS DE RÉIS, PAPEL. VALUE IN CONTOS OF REIS, PAPER. VALEUR EN CONTOS DE REIS, PAPIER.				EQUIVALENTE EM £ £ ESTERLINAS EQUIVALENT IN POUNDS STERLING. EQUIVALENT EN LIVRES STERLING.			
	Importação Imports Importation	Exportação Exports Exportation	Total	Differença + ou — na exportação sobre a importação (a)	Importação Imports Importation	Exportação Exports Exportation	Total	Differença + ou — na exportação sobre a importação (a)
1901	28.361	1.311	29.672	— 27.050	1,398,431	58,314	1,456,745	— 1,340,117
1902	21.708	646	22.354	— 21.062	1,078,444	31,936	1,110,380	— 1,046,508
1903	19.049	2.072	21.121	— 16.977	951,375	102,442	1,053,817	— 848,933
1904	15.880	176	16.065	— 15.713	804,953	8,930	813,853	— 796,053
1905	44.591	159	44.750	— 44.432	2,909,533	10,731	2,920,264	— 2,898,802
Somma do quinquinneo	129.598	4.364	133.962	— 125.234	7,142,736	212,323	7,355,059	— 6,930,413
Média do quinquennio	25.920	873	26.793	— 25.047	1,428,547	42,465	1,471,012	— 1,386,082
1906	45.212	507	45.719	— 44.705	2,963,446	32,750	2,996,196	— 2,930,696
1907	69.815	244	70.059	— 69.571	4,410,621	15,329	4,425,950	— 4,395,292
1908	2.266	331	2.597	— 1.935	141,736	20,700	162,436	— 121,036
1909	140.805	182	140.987	— 140.623	8,351,619	11,408	8,863,027	— 8,840,211
1910	145.014	32.509	177.523	— 112.505	9,439,851	2,331,938	11,771,789	— 7,107,913
Somma do quinquennio	403.112	33.773	436.885	— 369.339	25,807,273	2,412,125	28,219,398	— 23,395,148
Média do quinquennio	80.622	6.755	87.377	— 73.867	5,161,455	482,425	5,643,880	— 4,679,030
1911	117.612	36.421	154.033	— 81.191	7,840,336	2,466,090	10,246,426	— 5,434,246
1912	75.052	22.079	97.131	— 52.973	5,00 ,447	1,471,907	6,475,354	— 3,531,540
1913	18.727	90.911	109.638	+ 72.184	1,248,401	6,060,704	7,309,165	+ 4,812,243
1914	12.780	126.402	139.242	+ 113.682	851,657	8,250,805	9,108,462	+ 7,405,148
1915	879	97.934	98.813	+ 97.055	45,291	5,149,162	5,194,453	+ 5,103,871
Somma do quinquennio	225.050	373.807	598.857	+ 148.757	14,989,192	23,344,668	38,333,860	+ 8,355,476
Média do quinquennio	45.010	74.761	119.771	+ 29.751	2,997,838	4,668,934	7,666,772	+ 1,671,096
1916	75	3.224	3.299	+ 3.149	3,705	158,803	162,568	+ 155,158
1917	160	673	333	+ 513	8,296	34,485	42,781	+ 26,189
1918	191	10	201	— 181	10,000	525	10,525	— 9,475
Somma do triennio	426	3.907	4.333	+ 3.481	22,001	193,873	215,874	+ 171,872
Média do triennio	142	1.302	1,444	+ 1.160	7,334	64,624	71,958	+ 57,290
Total de 1901 a 1918	758.185	415.851	1.174.036	— 342.334	47,961,202	26,162,989	74,124,191	— 21,798,213

a) Difference + or — of exports compared with imports.
a) Différence en plus ou en moins à l'exportation sur l'importation.

MOVIMENTO MENSAL DA IMPORTAÇÃO DE MERCADORIAS

IMPORTS OF MERCHANDISE, BY MONTHS

MOUVEMENT MENSUEL DE L'IMPORTATION DE MARCHANDISES

MEZES / MONTH / MOIS	PESO BRUTO GROSS WEIGHT POIDS BRUT TONS.					VALOR EM CONTOS DE RÉIS, PAPEL VALUE IN CONTOS OF REIS, PAPER VALEUR EN CONTOS DE REIS, PAPIER					EQUIVALENTE EM £ 1.000 EQUIVALENT IN £ 1.000 EQUIVALENT EN £ 1.000					% SOBRE O VALOR TOTAL % UPON TOTAL VALUE % SUR LE VALEUR TOTAL				
	1913	1915	1916	1917	1918	1913	1915	1916	1917	1918	1913	1915	1916	1917	1918	1913	1915	1916	1917	1918
Janeiro	456.754	174.034	183.423	143.414	155.495	93.546	29.479	48.968	59.723	65.823	6.236	1,685	2,337	2.959	3,728	9,3	5,6	5,8	6,6	7,0
Fevereiro	452.035	157.883	231.916	181.279	106.289	80.308	34.397	58.769	60.410	59.295	5.354	1,812	2,808	2,969	3,370	8,0	6,0	7,0	6,7	6,4
Março	518.298	214.953	202.698	178.847	154.646	92.808	46.414	56.101	68.489	72.340	6,187	2,493	2,718	3,349	4,008	9,2	8,3	6,7	7,5	7,6
1° trimestre	1.427.087	546.870	618.037	503.540	416.430	266.662	110.290	163.838	188.622	197.458	17,777	5,990	7,863	9,277	11,106	26,5	19,9	19,5	20,8	21,0
Abril	521.344	244.673	231.177	152.439	141:836	87.743	50.049	58.707	67.688	79.793	5,849	2,617	2,821	3,367	4,395	8,7	8,7	7,0	7,6	8,3
Maio	534.913	288.818	219.274	128.437	102.790	83.094	54.180	77.483	51.938	53.683	5,540	2,751	3,854	2,850	2,904	8,3	9,2	9,5	6,4	5,5
Junho	656.976	244.084	268.087	221.853	160.361	87.084	50.128	70.170	75.558	87.116	5,806	2,565	3,563	4,265	4,691	8,6	8,5	8,8	9,6	8,9
2° trimestre	1.713.233	777.575	718.538	502.729	404.987	257.921	154.357	206.360	195.184	220.592	17,195	7,933	10,238	10,482	11,990	25,6	26,4	25,3	23,6	22,7
1° semestre	*3.140.320*	*1.324.446*	*1.336.576*	*1.006.269*	*821.417*	*524.583*	*264.647*	*370.198*	*383.806*	*418.050*	*34,972*	*13,923*	*18,101*	*19,759*	*23,096*	*52,1*	*46,3*	*44,8*	*44,4*	*43,7*
Julho	524.865	255.913	196.470	161.184	171.244	91.677	51.283	70.006	61.451	66.974	6,112	2,718	3,614	3,389	3,589	9,1	9,0	9,0	7,6	6,8
Agosto	499.569	260.324	194.338	129.185	160.333	79.634	51.334	67.546	67.026	63.864	5,309	2,610	3,505	3,641	3,222	7,9	8,7	8,7	8,2	6,1
Setembro	433.768	259.389	206.457	218.201	188.756	80.464	53.500	60.938	87.029	159.952	5,364	2,071	3,110	4,618	3,112	8,0	8,9	7,7	10,4	15,4
3° trimestre	1.458.202	775.626	597.265	508.570	520.333	251.775	156.117	198.490	216.106	290.790	16,785	7,999	10.229	11,648	14,923	25,0	26,6	25,4	26,2	28,3
9 mezes	*4.598.522*	*2.100.071*	*1.933.840*	*1.514.839*	*1.341.750*	*776.358*	*420.764*	*568.688*	*599.912*	*708.840*	*51,757*	*21,92*	*28,330*	*31,407*	*38,019*	*77,1*	*72,9*	*70,2*	*70,6*	*72,0*
Outubro	432.511	309.710	229.000	154.875	136.514	78.360	60.473	69.197	67.287	104.778	5,237	3,059	3,487	3,623	5,375	7,8	10,2	8,6	8,1	10,2
Novembro	458.601	184.868	261.707	149.879	93.665	77.168	45.492	77.947	72.407	89.809	5,145	2,301	3,862	3,922	4,643	7,6	7,6	9,6	8,8	8,8
Dezembro	432.672	204.523	217.123	166.804	166.054	75.409	56.267	94.927	98.132	85.977	5,027	2,806	4,690	5,558	4,780	7,5	9,3	11,6	12,5	9,0
4° trimestre	1.323.784	699.103	707.830	471.558	396.233	231.137	162.232	242.071	237.826	280.564	15,409	8,166	12,039	13,103	14,798	22,9	27,1	29,8	29,4	28,0
2° semestre	*2.781.986*	*1.474.729*	*1.305.093*	*980.128*	*916.568*	*482.912*	*318.849*	*440.561*	*453.982*	*571.354*	*32,194*	*16,165*	*22,268*	*24,751*	*29,721*	*47,9*	*53,7*	*55,2*	*55,6*	*56,3*
12 mezes	**5.922.306**	**2.799.174**	**2.641.670**	**1.985.397**	**1.737.983**	**1.007.495**	**582.996**	**810.759**	**837.738**	**989.404**	**67,166**	**30,088**	**40,369**	**44,510**	**52,817**	**100,0**	**100,0**	**100,0**	**100,0**	**100,0**
(*) Média mensal	493.525	233.264	220.139	165.533	144.832	83.958	48.583	67.563	69.811	82.450	5,597	2,507	3,364	3,709	4,401	—	—	—	—	—

(*) Monthly average.
(*) Moyenne mensuelle.

MOVIMENTO MENSAL DA EXPORTAÇÃO DE MERCADORIAS

EXPORTS OF MERCHANDISE, BY MONTHS

MOUVEMENT MENSUEL DE L'EXPORTATION DE MARCHANDISES

MEZES / MONTHS / MOIS	PESO BRUTO GROSS WEIGHT POIDS BRUT TONS.					VALOR EM CONTOS DE RÉIS, PAPEL VALUE IN CONTOS OF REIS, PAPER VALEUR EN CONTOS DE REIS, PAPIER					EQUIVALENTE EM £ 1.000 EQUIVALENT IN £ 1.000 EQUIVALENT EN £ 1.000					% SOBRE O VALOR TOTAL % UPON TOTAL VALUE % SUR LE VALEUR TOTAL				
	1913	1915	1916	1917	1918	1913	1915	1916	1917	1918	1913	1915	1916	1917	1918	1913	1915	1916	1917	1918
Janeiro	124.292	128.362	112.966	129.091	156.601	117.430	84.010	82.090	84.590	82.036	7,829	4,802	3,918	4,191	4,602	12,0	8,9	6,9	6,6	7,6
Fevereiro	93.899	114.264	118.880	180.052	112.976	83.422	76.720	80.403	131.699	68.781	5,561	4,041	3,842	6,474	3,811	8,4	7,5	6,8	10,3	6,2
Março	85.556	154.089	149.082	165.274	177.480	66.039	100.161	105.475	101.700	85.464	4,403	5,350	3,109	4,972	4,707	6,7	10,0	9,1	7,9	7,7
1° trimestre	303.747	396.715	380.928	474.417	447.057	266.891	260.891	267.968	317.989	236.281	17,793	14,223	12,869	15,637	13,180	27,1	26,4	22,8	24,8	21,5
Abril	76.205	143.771	174.831	183.951	132.696	52.726	84.056	89.408	107.888	85.655	3.515	4,394	4,295	5.366	4.634	5,4	8,1	7,6	8,5	7,6
Maio	65.585	134.831	152.272	162.517	173.569	49.137	69.120	98.379	97.189	108.002	3,276	3.053	4,894	5.334	5.815	5.0	5,7	8.7	8.5	9,5
Junho	75.999	112.246	137.954	138.517	130.411	45.031	47.640	59.119	74.946	74.263	3,002	2.438	3.002	4,231	3.979	4,6	4,5	5.3	6.7	6,5
2° trimestre	217.789	390.848	465.057	484.985	436.676	146.894	191.816	246.906	280.023	267.920	9,793	9,885	12,191	14,931	14,428	15,0	18,3	21,6	23,7	23,6
1°semestre	*521.536*	*787.563*	*845.983*	*959.402*	*883.738*	*413.785*	*452.707*	*514.874*	*598.012*	*504.201*	*27.586*	*24.108*	*25,060*	*30,568*	*27.608*	*42,1*	*44,7*	*44,4*	*48,5*	*45,1*
Julho	86.062	119.838	167.424	177.805	170.030	52.229	60.069	80.597	77.609	115.035	3,482	3,183	4,161	4,280	5,804	5,3	5,9	7,4	6,8	9,5
Agosto	126.836	151.711	145.037	152.239	162.613	78.581	81.211	86.265	94.318	95.152	5,239	4,129	4,476	5,078	4,826	8,0	7,7	7,9	8,1	7,9
Setembro	142.343	152.780	159.930	172.930	133.919	92.703	84.529	93.290	88.412	80.322	6.180	4,221	4,762	4,691	4,121	9.5	7,8	8,4	7,4	6,7
3°trimestre	355.241	424.329	472.391	502.974	466.562	223.513	225.809	260.152	260.339	290.509	14,901	11,533	13.399	14.049	14,751	22.8	21.4	23,7	22.3	24,1
9 mezes	*876.777*	*1.211.892*	*1.318.376*	*1.462.376*	*1.350.295*	*637.298*	*678.516*	*775.026*	*858.351*	*794.710*	*42,487*	*35,641*	*38,459*	*44,617*	*42,359*	*64,9*	*66,1*	*68,1*	*70,8*	*69,2*
Outubro	165.648	223.972	161.604	178.687	122.365	127.971	122.628	109.139	94.758	95.895	8,531	6,204	5,499	5,102	4,957	13.1	11.4	9.7	8.1	8,1
Novembro	168.254	191.937	195.903	153.028	141.878	107.372	111.758	121.328	92.169	105.542	7,158	5,053	6.011	4,992	5.868	10.9	10.5	10.7	7,9	9,6
Dezembro	171.393	181.580	195.038	222.631	157.315	109.127	129.396	131.395	146.897	140.953	7,275	6.453	6,493	8,320	7,984	11.1	12,0	11.5	13,2	13,1
4° trimestre	505.295	597.489	552.545	554.346	421.558	344.470	363.782	361.862	333.824	342.390	22,964	18,310	18.003	18.414	18.809	35,1	33,9	31,9	29,2	30,8
2° semestre	*880.536*	*1.021.818*	*1.024.936*	*1.057.320*	*888.120*	*567.983*	*589.591*	*622.014*	*594.163*	*632.899*	*37,865*	*29,843*	*31,402*	*32,403*	*33,560*	*57,9*	*55,3*	*55,6*	*51,6*	*54,9*
12 mezes	**1.382.072**	**1.809.381**	**1.870.921**	**2.016.722**	**1.771.853**	**981.768**	**1.042.298**	**1.136.888**	**1.192.175**	**1.137.100**	**65,451**	**53,951**	**56,462**	**63,031**	**61,168**	**100,0**	**100,0**	**100,0**	**100,0**	**100,0**
(*) Média mensal	115.173	159.782	155.910	168.060		81.814	86.858	94.747		94.758	5,454	4,496	4,705	5,253	5,097	—	—	—	—	—

(*) Monthly average.
(*) Moyenne mensuelle.

MOVIMENTO MENSAL DA IMPORTAÇÃO DE ESPECIES METALLICAS E NOTAS DE BANCO, ESTRANGEIRAS

Monthly imports of species and banknotes of foreign issue

Mouvement mensuel de l'importation de espèces métalliques et billets de banque, étrangers

MEZES / MONTHS / MOIS	VALOR EM CONTOS DE RÉIS, PAPEL. VALUE IN CONTOS OF REIS, PAPER. VALEUR EN CONTOS DE REIS, PAPIER					EQUIVALENTE EM ff ESTERLINAS. EQUIVALENT IN POUNDS STERLING. EQUIVALENT EN LIVRES STERLING					% SOBRE O VALOR TOTAL. % UPON TOTAL VALUE. % SUR LE VALEUR TOTAL				
	1913	1915	1916	1917	1918	1913	1915	1916	1917	1918	1913	1915	1916	1917	1918
Janeiro	7.985	77	.....	.....	.....	532.334	4,411	.....	.....	.....	42,6	9,7	.....	.....	.....
Fevereiro	9.442	26	.....	.....	.....	629,443	1,369	.....	.....	.....	50,4	3,0	.....	.....	.....
Março	202	57	.....	69	.....	13,500	3,067	.....	3,384	.....	1,1	6,8	.....	40,8	.....
1° trimestre	17.629	160	.....	69	.....	1,175,277	8,847	.....	3,384	.....	94,1	19,5	.....	40,8	.....
Abril	38	44	.....	15	.....	2,500	2,322	.....	740	.....	0,2	5,1	.....	8,9	.....
Maio	205	84	.....	14	.....	13,680	4,257	.....	757	.....	1,1	9,4	.....	9,1	.....
Junho	156	124	.....	.....	93	10,433	6,331	.....	.....	5,000	0,8	14,0	.....	.....	50,0
2° trimestre	399	252	.....	29	93	26,613	12,910	.....	1,497	5,000	2,1	28,5	.....	18,0	50,0
1° semestre	*18.028*	*412*	.....	*98*	*93*	*1,201,890*	*21,757*	.....	*4,881*	*5,000*	*96,2*	*48,0*	.....	*58,8*	*50,0*
Julho	144	55	5	62	.....	9,627	2,910	257	3,415	.....	0,8	6,4	6,9	41,2	.....
Agosto	165	6	.....	.....	.....	10,986	302	.....	.....	.....	0,9	0,7	.....	.....	.....
Setembro	92	158	.....	.....	.....	6,125	7,889	.....	.....	.....	0,5	17,4	.....	.....	.....
3° trimestre	401	219	5	62	.....	26,738	11,101	257	3,415	.....	2,2	24,5	6,9	41,2	.....
9 mezes	*18.429*	*631*	*5*	*160*	*93*	*1,228,628*	*32,858*	*257*	*8,296*	*5,000*	*98,4*	*72,5*	*6,9*	*100,0*	*50,0*
Outubro	166	.....	.....	.....	93	11,043	.....	.....	.....	5,000	0,9	.....	.....	.....	50,0
Novembro	102	125	41	.....	.....	6,790	6,297	2,025	.....	.....	0,5	13,9	54,7	.....	.....
Dezembro	30	123	29	.....	.....	2,000	6,136	1,423	.....	.....	0,2	13,6	38,4	.....	.....
4° trimestre	298	248	70	.....	93	19,833	12,433	3,448	.....	5,000	1,6	27,5	93,1	.....	50,0
2° semestre	*699*	*467*	*75*	*62*	*93*	*46,571*	*23,534*	*3,705*	*3,415*	*5,000*	*3,8*	*52,0*	*100,0*	*41,2*	*50,0*
12 mezes	**18.727**	**879**	**75**	**160**	**191**	**1,248,461**	**45,291**	**3,705**	**8,296**	**10,000**	**100,0**	**100,0**	**100,0**	**100,0**	**100,0**
(*) Media mensal	1.561	73	6	13	16	104,038	3.774	309	691	833	—	—	—	—	—

(*) Monthly average
(*) Moyenne mensuelle

MOVIMENTO MENSAL DA EXPORTAÇÃO DE ESPECIES METALLICAS E NOTAS DE BANCO, ESTRANGEIRAS

Monthly exports of species and banknotes of foreign issue

Mouvement mensuel de l'exportation de espèces métalliques et billets de banques, étrangers

MEZES / MONTHS / MOIS	VALOR EM CONTOS DE RÉIS, PAPEL. VALUE IN CONTOS OF REIS, PAPER. VALEUR EN CONTOS DE REIS, PAPIER					EQUIVALENTE EM ff ESTERLINAS. EQUIVALENT IN POUNDS STERLING. EQUIVALENT EN LIVRES STERLING					% SOBRE O VALOR TOTAL. % UPON TOTAL VALUE. % SUR LE VALEUR TOTAL				
	1913	1915	1916	1917	1918	1913	1915	1916	1917	1918	1913	1915	1916	1917	1918
Janeiro	.....	13.882	.....	.....	.....	.....	793,525	.....	.....	.....	.....	14,2	.....	.....	.....
Fevereiro	1.500	12.155	794	.....	.....	100,000	640,222	37,961	.....	.....	1,7	12,4	24,6	.....	.....
Março	4.653	8.732	165	409	10	310,200	469,000	8,000	20,000	525	5,1	8,9	5,1	60,8	100,0
1° trimestre	6.153	34.769	959	409	10	410,200	1,902,747	45,961	20,000	525	6,8	35,5	29,7	60,8	100,0
Abril	12.118	14.050	83	.....	.....	807,886	734,516	4,000	.....	.....	13,3	14,3	2,6	.....	.....
Maio	2.550	11.332	6	257	.....	170,000	575,472	300	14,072	.....	2,8	11,6	0,2	38,2	.....
Junho	12.600	16.153	410	7	.....	840,000	826,576	20,816	413	.....	13,9	16,5	12,7	1,0	.....
2° trimestre	27.268	41.535	499	264	.....	1,817,886	2,136,564	25,116	14,485	.....	30,0	42,4	15,5	39,2	.....
1° semestre	*33.421*	*76.304*	*1.458*	*673*	*10*	*2,228,086*	*4,039,311*	*71,077*	*34,485*	*525*	*36,8*	*77,9*	*45,2*	*100,0*	*100,0*
Julho	35.475	8.419	112	.....	.....	2,365,000	446,171	5,774	.....	.....	39,0	8,6	3,5	.....	.....
Agosto	10.184	1.573	.....	.....	.....	678,943	79,981	.....	.....	.....	11,2	1,6	.....	.....	.....
Setembro	734	5.959	5	.....	.....	48,943	297,538	255	.....	.....	0,8	6,1	0,1	.....	.....
3° trimestre	46.393	15.951	117	.....	.....	3,092,886	823,690	6,029	.....	.....	51,0	16,3	3,6	.....	.....
9 mezes	*79.814*	*92.255*	*1.576*	*673*	*10*	*5,320,972*	*4,863,001*	*77,106*	*34,485*	*525*	*87,8*	*94,2*	*48,8*	*100,0*	*100,0*
Outubro	9.416	3.335	173	.....	.....	627,732	168,705	8,716	.....	.....	10,2	3,4	5,4	.....	.....
Novembro	1.681	791	871	.....	.....	112,000	40,015	43,134	.....	.....	2,0	0,8	27,0	.....	.....
Dezembro	.....	1.553	605	.....	.....	.....	77,441	29,907	.....	.....	.....	1,6	18,8	.....	.....
4° trimestre	11.097	5.679	1.649	.....	.....	739,732	286,161	81,757	.....	.....	12,2	5,8	51,2	.....	.....
2° semestre	*57.490*	*21.630*	*1.766*	.....	.....	*3,852,618*	*1,109,851*	*87,786*	.....	.....	*63,2*	*22,1*	*54,8*	.....	.....
12 mezes	**90.911**	**97.934**	**3.224**	**673**	**10**	**6,060,704**	**5,149,162**	**158,863**	**34,485**	**525**	**100,0**	**100,0**	**100,0**	**100,0**	**100,0**
(*) Media mensal	7.742	8.161	269	56	0,8	505,059	429,097	13,238	2,874	44	—	—	—	—	—

(*) Monthly average.
(*) Moyenne mensuelle.

RESUMO DA IMPORTAÇÃO POR CLASSES
SUMMARY OF IMPORTS BY CLASS
RESUMÉ DE L'IMPORTATION PAR CLASSES

CLASSES	TONELADA METRICA (Peso liquido) METRIC TONS (Nett weight) TONNE MÉTRIQUE (Poids net)					VALOR A BORDO NO BRASIL Value C. I. F. Valeur à bord au Brésil — Mil réis { Papel. Paper. Papier.				
	1913	1915	1916	1917	1918	1913	1915	1916	1917	1918
CLASSE I (1 a 16)										
Animaes vivos. Live stock. Animaux vivants.	—	—	—	—	—	5.350.712	830.753	2.131.580	1.434.525	54.94.109
CLASSE II (17 a 123)										
Materias primas e artigos com applicação ás artes e industrias. Raw materials and articles for use in arts and industries. Matières premières et articles s'appliquant aux arts et industries.	3.425.080	1.581.462	1.404.198	1.050.158	815.054	210.943.556	153.776.540	230.738.652	252.543.965	259.918.056
CLASSE III (124 a 425)										
Artigos manufacturados. Manufactured articles. Articles manufacturés.	1.213.888	305.784	463.137	374.469	247.010	565.279.295	209.054.260	343.090.152	386.942.094	443.521.350
CLASSE IV (426 a 488)										
Artigos destinados á alimentação e forragens. Food stuffs and fodder. Articles destinés à l'alimentation et fourrages.	951.019	694.253	694.524	435.965	588.910	225.021.837	219.334.543	225.798.588	196.817.367	280.470.588
Total das mercadorias. Total of merchandise. Total des marchandises.	5.589.993	2.671.499	2.561.859	1.860.592	1.650.974	1.007.495.400	582.996.096	810.758.972	837.737.951	989.404.603
CLASSE V (489 a 491)										
Especies metallicas e notas de banco, estrangeiras. Species and banknotes of foreign issue. Espèces métalliques et billets de banque, étrangers.	—	—	—	—	—	187.26.015	878.592	74.703	159.817	190.777

CLASSES	VALOR A BORDO NO BRASIL Value C. I. F. Valeur à bord au Brésil — Equivalente em ££ esterlinas Equivalent in pounds sterling Equivalent en livres sterling					% sobre o valor total em ££ esterlinas % upon value total in ££ sterling % sur la valeur total en ££ sterling				
	1913	1915	1916	1917	1918	1913	1915	1916	1917	1918
CLASSE I (1 a 16)										
Animaes vivos. Live stock. Animaux vivants.	356,714	42,845	105,580	76,508	293,734	0,6	0,1	0,3	0,2	0,8
CLASSE II (17 a 123)										
Materias primas e artigos com applicação as artes e industrias. Raw materials and articles for use in arts and industries. Matières premières et articles s'appliquant aux arts et industries.	14,002,904	7,934,439	11,949,285	13,444,812	13,012,842	20,9	26,4	29,6	30,2	26,3
CLASSE III (124 a 425)										
Artigos manufacturados. Manufactured articles. Articles manufacturés.	37,085,286	10,704,238	17,107,042	20,590,245	23,022,245	56,1	35,9	43,4	46,3	44,7
CLASSE IV (426 a 488)										
Artigos destinados á alimentação e forragens. Food stuffs and fodder. Articles destinés à l'alimentation et fourrages.	15,001,456	11,316,869	11,207,529	10,398,081	14,088,062	22,4	37,6	27,7	23,3	28,4
Total das mercadorias. Total of merchandise. Total des marchandises.	67,166,360	30,088,391	40,369,436	44,509,646	52,816,883	100,0	100,0	100,0	100,0	100,0
CLASSE V (489 a 491)										
Especies metallicas e notas de banco, estrangeiras. Species and banknotes of foreign issue. Espèces métalliques et billets de banque, étrangers.	1,248,461	45,201	3,705	8,296	10,000	—	—	—	—	—

RESUMO DA EXPORTAÇÃO POR CLASSES
SUMMARY OF EXPORTS BY CLASS
RESUMÉ DE L'EXPORTATION PAR CLASSES

CLASSES	TONELADA METRICA METRIC TONS TONNE MÉTRIQUE					VALOR A BORDO NO BRASIL Value F. O. B. Valeur à bord au Brésil — Mil réis { Papel. Paper. Papier.				
	1913	1915	1916	1917	1918	1913	1915	1916	1917	1918
CLASSE I (1 a 64)										
Animaes e seus productos. Animals and their products. Animaux et leurs produits.	60.479	85.345	110.996	158.367	169.219	58.131.626	101.027.372	153.704.874	219.955.900	231.232.012
CLASSE II (66 a 119)										
Mineraes e seus productos. Minerals and their products. Minéraux et leurs produits.	130.409	303.050	511.594	536.446	400.124	10.590.148	22.869.475	43.059.571	72.440.655	54.187.081
CLASSE III (120 a 268)										
Vegetaes e seus productos. Vegetables and their products. Végétaux et leurs produits.	1.191.184	1.420.986	1.248.331	1.321.909	1.202.510	913.045.273	918.400.703	940.123.890	899.778.320	851.681.178
Total das mercadorias. Total of merchandise. Total des marchandises.	1.382.072	1.809.381	1.870.921	2.016.722	1.771.853	981.767.047	1.042.297.550	1.136.888.335	1.192.174.875	1.137.100.271
CLASSE IV (269 a 271)										
Espécies metallicas e notas de banco, estrangeiras. Species and banknotes of foreign issue. Espèces métalliques et billets de banque, étrangers.	—	—	—	—	—	90.910.560	97.934.509	3.224.414	672.779	9.526

CLASSES	VALOR A BORDO NO BRASIL Value F. O. B. Valeur à bord au Brésil — Equivalente em ££ esterlinas Equivalent in pounds sterling Equivalent en livres sterling					% sobre o valor total em ££ esterlinas % upon value total in ££ sterling % sur la valeur total en ££ sterling				
	1913	1915	1916	1917	1918	1913	1915	1916	1917	1918
CLASSE I (1 a 64)										
Animaes e seus productos. Animals and their products. Animaux et leurs produits.	3,875,441	5,172,448	7,638,430	11,824,640	12,847,186	6,0	9,0	13,5	18,7	20,2
CLASSE II (66 a 119)										
Mineraes e seus productos. Minerals and their products. Minéraux et leurs produits.	706,010	1,173,444	2,151,043	3,867,010	2,904,599	1,0	3,0	3,8	6,2	4,8
CLASSE III (120 a 268)										
Vegetaes e seus productos. Vegetables and their products. Végétaux et leurs produits.	60,869,685	47,605,052	46,672,630	47,330,511	45,916,190	93,0	88,0	82,7	75,1	75,0
Total das mercadorias. Total of merchandise. Total des marchandises.	65,451,136	53,950,944	56,462,103	63,031,161	61,167,975	100,0	100,0	100,0	100,0	100,0
CLASSE IV (269 a 271)										
Espécies metallicas e notas de banco, estrangeiras. Species and banknotes of foreign issue. Espèces métalliques et billets de banque, étrangers.	6,060,704	5,149,162	158,863	34,485	525	—	—	—	—	—

PESO BRUTO DAS MERCADORIAS IMPORTADAS

GROSS WEIGHT OF MERCHANDISE IMPORTED

POIDS BRUT DES MARCHANDISES IMPORTÉES

ALFANDEGAS E POSTOS ADUANEIROS CUSTOMS DISTRICTS DOUANES ET POSTES DOUANIERS	TONELADA METRICA METRIC TONS TONNES MÉTRIQUES									
	1909	1910	1911	1912	1913	1914	1915	1916	1917	1918
Territorio Federal (Acre)										1
Amazonas:										
Porto Velho	4.717	11.856	24.823	52.342	16.514	1.547	617	155	2	1
Manáos	142.181	161.825	113.474	147.768	113.333	60.896	39.912	34.539	25.500	11.720
Total	146.898	173.681	138.297	200.110	129.847	62.443	40.529	34.694	25.502	11.721
Pará (Belém)	263.009	335.418	259.634	282.783	218.314	122.203	90.398	107.339	99.214	55.722
Maranhão (São Luiz)	35.838	47.916	51.272	55.666	51.306	31.981	25.156	11.197	12.639	4.010
Piauhy (Parnahyba)	1.471	1.601	1.918	2.255	3.345	1.985	1.424	1.238	1.364	481
Ceará:										
Camocim	3.342		1.653	1	135					
Fortaleza	20.624	28.543	39.695	65.585	56.419	22.304	13.515	15.218	9.998	4.944
Total	23.966	28.543	41.348	65.586	56.554	22.304	13.515	15.218	9.998	4.944
Rio Grande do Norte (Natal)	10.997	7.732	7.265	20.282	15.933	13.607	7.427	5.273	3.822	937
Parahyba (Cabedello)	13.536	16.862	26.352	22.768	26.871	21.106	18.116	8.363	7.180	1.800
Pernambuco (Recife)	224.500	253.984	254.657	282.658	350.443	246.562	209.330	162.678	159.075	96.266
Alagôas:										
Maceió	26.054	26.788	27.370	28.904	46.188	26.026	24.518	17.630	12.074	9.677
Penedo	131	92	133	291	933	10	285	44	2	3
Total	26.185	26.880	27.503	29.195	47.121	26.936	24.803	17.674	12.976	9.680
Sergipe (Aracajú)	7.460	7.485	9.027	8.444	7.305	5.192	772	609	436	214
Bahia (São Salvador)	140.945	175.101	188.480	254.299	269.348	153.808	115.897	107.120	69.749	65.772
Espirito Santo (Victoria)	8.095	9.253	25.990	34.188	30.795	11.230	4.721	2.358	2.256	791
Rio de Janeiro (Capital Fenoral)	1.552.525	1.808.612	1.947.634	2.310.955	2.756.322	1.617.955	1.436.325	1.379.758	1.007.385	907.018
São Paulo (Santos)	579.512	676.508	861.831	1.122.590	1.351.256	751.536	551.051	571.661	412.572	365.643
Paraná:										
Paranaguá	31.846	40.277	42.524	108.101	82.436	40.848	8.732	14.143	5.778	2.001
Antonina	6.390	5.810	6.949	11.956	11.861	5.580	9.497	13.724	9.587	13.778
Fóz do Iguassú	899	669	792	730	544	3.284	271	1.337	312	368
Total	39.135	46.756	50.265	120.787	94.841	49.712	18.500	29.204	15.677	16.147
Santa Catharina:										
S'o Francisco	6.533	10.616	9.090	7.548	10.182	10.359	11.823	11.937	3.635	8.345
Itajahy	1.041	808	592	716	1.895	1.061	18	13	15	1
Joinville	1.180	1.128	1.760	2.684	2.494	781	157	195	34	
Florianopolis	17.677	15.495	16.490	18.6 8	17.178	17.741	7.369	7.836	2.223	1.311
Total	26.431	28.047	27.932	29.516	31.749	29.942	19.367	19.981	5.910	9.657
Rio Grande do Sul:										
Rio Grande	155.318	171.051	189.056	146.776	221.317	172.031	127.096	44.278	36.913	44.650
Pelotas	23.652	21.261	18.281	29.792	33.793	25.961	14.715	32.647	10.643	11.506
Porto Alegre	49.998	62.142	84.003	104.023	108.258	73.868	45.873	52.647	40.275	32.467
Jaguarão		41	7	136	156	68	232	496	238	231
Passo das Pedras		1.451	29	480	406	57	121	241	5	
Sant'Anna do Livramento	6.601	8.016	10.835	29.129	64.951	8.440	10.751	9.990	23.295	53.261
Quarahy	10.399	4.730	1.903	4.354	2.213	1.285	1.195	1.934	2.585	2.890
Uruguayana	9.396	20.783	9.224	19.998	14.888	8.084	8.166	10.056	7.946	27.064
Itaquy	7.156	1.988	4.060	3.688	5.102	1.782	1.418	811	1.062	2.618
São Borja	1.174	722		739	2.559	504	568	419	134	604
Diversos Postos	3.320	3.204	1.008	2.295	3.764	4.085	2.682	3.208	1.892	1.431
Total	267.014	295.369	318.406	341.410	457.405	296.135	212.817	156.731	130.994	1 6.684
Matto Grosso:										
Porto Murtinho	1.634	1.673	1.350	3.711	2.112	2.020	2.113	2.055	1.347	2.709
Porto Esperança			823	1.070	3.256	196		1.099	1.828	1.592
Corumbá	31.320	19.561	14.112	17.646	17.624	10.983	6.879	7.385	6.174	6.025
Cuyabá	13.099	4.435	234	313	559	415	34	35	79	18
Bella Vista									220	151
Total	46.053	25.669	16.519	23.640	23.551	13.614	9.026	10.574	9.648	10.495
Total geral	3.413.570	3.965.417	4.255.330	5.207.132	5.922.306	3.478.251	2.799.174	2.641.670	1.986.397	1.737.983

PESO BRUTO DAS MERCADORIAS EXPORTADAS

GROSS WEIGHT OF MERCHANDISE EXPORTED

POIDS BRUT DES MARCHANDISES EXPORTÉES

PORTOS DE PROCEDENCIA PORTS OF SHIPMENT PORTS DE PROVENANCE	TONELADA METRICA METRIC TONS TONNES MÉTRIQUES									
	1909	1910	1911	1912	1913	1914	1915	1916	1917	1918
Amazonas:										
Manáos	25.034	21.735	19.913	25.105	18.486	22.802	17.546	19.530	22.245	8.761
Itacoatiara	2.892	1.868	406	3.209	1.411	4.100	1.466	1.580	1.042	182
Total	27.926	23.603	20.319	28.314	19.897	26.902	19.012	21.110	23.287	8.943
Pará:										25
Amapá						280				
Alemquer	1.147	1.411	2.125	2.545	544	1.845				
Obidos	26.719	24.933	22.003	29.384	22.033	27.357	26.677	27.441	42.659	44.172
Belem										
Total	27.866	26.344	24.128	31.929	22.577	29.482	26.677	27.441	42.659	44.197
Maranhão:										
São Luiz	2.979	2.631	3.554	2.998	3.572	3.370	3.340	7.837	14.736	6.400
†† Ilha do Cajueiro	4.000	3.695	4.585	3.985	6.373	4.911	8.207	7.162	10.861	9.889
Total	6.979	6.32	8.139	6.983	9.945	8.281	11.547	14.999	25.597	16.289
Piauhy (Amarração)					251					
Ceará:										
Camocim				28	337			18	136	
Fortaleza	5.672	4.867	6.502	5.430	8.164	10.561	10.695	7.872	14.656	17.606
Total	5.672	4.867	6.502	5.458	8.501	10.561	10.695	7.890	14.792	17.606
Rio Grande do Norte:										
Areia Branca						997				
Natal	2.939	5.951	7.060	6.481	10.374	4.242	1.278	2.043	1.913	5
Total	2.939	5.951	7.060	6.481	10.374	5.239	1.278	2.043	1.913	5
Parahyba (Cabedello)	16.729	12.919	17.369	23.118	28.692	16.019	7.646	6.758	3.924	82
Pernambuco (Recife)	77.676	60.980	59.505	29.179	45.654	56.149	58.614	48.990	103.851	90.150
Alagoas:										
Maceió	17.835	22.310	13.785	8.652	8.352	13.966	19.086	4.224	10.474	6.803
Penedo			2.017	270	1.520		204		380	
Total	17.835	22.310	15.802	8.922	9.872	13.966	19.290	4.224	10.854	6.803
Sergipe:										
Aracajú	3.125	1.656	464	530	761	429				
Estancia				1						
Total	3.125	1.656	464	531	761	429				
Bahia (São Salvador)	99.826	88.875	74.581	75.435	69.455	77.619	92.703	83.474	127.131	156.814
Espirito Santo (Victoria)	19.527	17.892	20.740	29.610	32.900	30.483	43.973	34.548	35.043	20.840
Rio de Janeiro (Capital Federal)	442.208	445.059	339.988	366.205	332.045	371.472	569.045	720.043	788.035	566.365
São Paulo:										
Santos	839.829	451.095	558.623	566.217	646.673	541.058	776.580	685.503	618.615	486.546
Cananéa		268								
Total	839.829	451.363	558.623	566.217	646.673	541.058	776.580	685.503	618.615	486.546
Paraná:										
Paranaguá	22.106	21.898	24.041	20.816	33.579	31.356	53.048	85.361	55.883	98.729
Antonina	26.002	29.386	34.347	36.568	31.424	26.596	38.328	32.913	15.882	12.650
Fóz do Iguassú	2.091	4.123	4.994	6.465	6.813	6.090	9.043	9.884	9.373	9.397
Passo Bormann	270									
Total	50.469	55.407	63.382	63.849	71.816	64.942	100.419	128.158	81.138	120.776
Santa Catharina:										
São Francisco	5.299	4.796	4.979	5.329	7.109	7.333	9.883	12.364	22.725	34.712
Itajahy	174	214	140	172	380	403	898	478	453	552
Florianopolis	12.695	10.627	9.717	7.831	7.123	6.847	5.645	2.870	4.379	3.866
Laguna			844	936	693	768		287	2.630	2.002
Total	18.168	15.637	15.680	14.318	15.305	15.351	16.426	16.008	30.196	41.132
Rio Grande do Sul:										
Rio Grande	15.706	18.349	17.524	18.473	18.905	15.154	11.212	4.365	6.218	14.536
Pelotas	11.090	4.087	5.782	4.174	4.409	3.212	1.905	7.694	9.525	9.920
Porto Alegre	15.784	15.409	13.890	11.214	10.117	6.971	6.915	17.227	28.795	28.214
Chuy	9	3	17							
Jaguarão					255	782	1.533	910	1.315	681
Sant'Anna do Livramento			6	2.893	3.884	9.082	1.853	12.058	18.413	34.296
Quarahy						2.523	3.746	6.780	3.559	3.810
Santa Victoria do Palmar	21	118	50		102	847	1.932	783	733	1.775
Bagé									3.435	2.280
Uruguayana		251			3.275	1.903	7.748	7.061	12.028	57.077
Itaqui	120	1.117	2.573	3.240	3.014	2.487	1.844	2.431	3.236	2.180
São Borja	461	123	21		1.698	1.420	781	1.428	613	344
São Xavier										42
Total	43.191	40.363	42.750	40.994	53.380	38.380	52.717	64.421	104.004	191.617
Matto Grosso:										
Porto Murtinho	4.374	2.916	2.699	2.365	1.942	1.466	1.099	3.013	2.115	958
Porto Esperança									501	905
Nhu-Verá		1.346	958	577	727	661	22			
Corumbá	2.174	2.145	1.534	529	1.305	1.376	1.638	2.298	3.067	1.765
Bella Vista		7								
Total	6.548	6.414	5.191	3.471	3.974	3.503	2.759	5.311	5.683	3.688
Total geral	1.706.513	1.285.966	1.280.223	1.301.014	1.382.072	1.309.836	1.809.381	1.870.921	2.016.722	1.771.85

†† A exportação do Pinuhy é feita pela Ilha do Cajueiro.
†† Exports from Pinuhy are made by «Ilha do Cajueiro».
†† Par le port de la «Ilha do Cajueiro», se fait l'exportation de l'Etat de Piauhy.

VALOR MEDIO POR TONELADA BRUTA IMPORTADA

AVERAGE VALUE BY GROSS TONNAGE IMPORTED

VALEUR MOYENNE PAR TONNES BRUTES IMPORTÉES

ALFANDEGAS E POSTOS ADUANEIROS CUSTOMS DISTRICTS DOUANES ET POSTES DOUANIERS	EM RÉIS, PAPEL IN REIS, PAPER EN REIS, PAPIER									
	1909	1910	1911	1912	1913	1914	1915	1916	1917	1918
Territorio Federal (Acre)										2:637$000
Amazonas:										
Porto Velho	133$575	377$236	218$227	74$346	107$964	248$872	211$612	282$002	2:787$500	6:128$000
Manáos	212$823	216$597	221$236	155$244	174$392	174$473	203$251	522$669	556$963	768$883
‡ Média do Estado	210$278	227$842	220$696	134$084	165$943	176$316	292$009	521$594	557$138	769$340
Pará (Belém)	186$337	184$808	183$303	167$540	197$139	164$031	248$993	337$925	341$697	470$006
Maranhão (São Luiz)	191$802	188$972	186$224	179$403	167$254	178$540	198$613	481$165	587$432	1:425$079
Piauhy (Parnahyba)	658$059	771$246	930$298	721$176	494$678	423$417	471$940	643$445	801$704	1:678$029
Ceará:										
Camocim	:03$223		03$330	2:045$000	571$444					
Fortaleza	329 333	378$365	332$498	195$766	251$360	212$520	287$531	374$034	554$708	1:311$668
‡ Média do Estado	311$781	378$365	322$937	195$805	252$124	212$520	287$531	374$034	554$798	1:311$598
Rio Grande do Norte (Natal)	181$135	241$761	363$435	169$640	212$224	161$050	159$603	255$716	262$199	674$475
Parahyba (Cabedello)	198$740	199$021	199$306	183$111	188$782	161$734	131$048	327$398	489$538	1:021$991
Pernambuco (Recife)	187$435	198$902	211$863	173$297	162$443	182$926	190$271	291$942	410$868	764$828
Alagôas:										
Maceió	251$896	264$042	277$417	264$256	223$032	266$132	308$427	502$044	655$177	895$904
Penedo	382$885	389$183	393$736	224$621	220$941	59$070	400$466	304$400	2:325$500	5:091$333
‡ Média do Estado	252$552	264$470	277$979	263$861	223$990	266$252	310$519	502$450	655$434	897$264
Sergipe (Aracajú)	222$442	240$893	262$372	390$849	356$672	303$574	651$987	892$065	1:188$809	1:173$144
Bahia (São Salvador)	207$368	212$650	216$408	204$346	197$459	186$218	260$427	357$626	520$246	710$759
Espirito Santo (Victoria)	251$965	213$953	185$898	184$922	121$870	174$278	234$997	281$561	324$013	510$818
Rio de Janeiro (Capital Federal)	143$888	146$197	148$582	160$667	142$338	140$409	170$012	259$472	362$449	507$625
São Paulo (Santos)	196$812	209$605	222$101	219$758	202$110	180$828	284$704	377$097	551$532	704$784
Paraná:										
Paranaguá	199$653	228$587	267$331	158$760	173$726	162$802	302$422	335$072	000$572	707$994
Antonina	173$219	168$487	162$754	177$127	162$329	178$688	226$127	220$002	400$456	391$999
Fóz do Iguassú	135$403	173$780	242$719	209$024	279$053	154$130	358$014	237$030	390$112	500$820
‡ Média do Estado	193$861	220$335	252$486	161$246	172$893	164$062	292$390	279$756	474$008	494$535
Santa Catharina:										
São Francisco	208$948	201$973	194$789	236$668	199$543	175$909	206$668	261$433	416$162	394$237
Itajahy	480$562	535$950	606$082	315$803	369$245	419$222	1:000$944	1:105$533	2:442$277	3:879$000
Johnville	430$414	382$773	344$577	357$754	356$062	409$406	840$025	1:000$251	4:021$735	
Florianopolis	107$144	218$915	232$112	230$311	263$012	172$577	317$725	377$170	559$614	653$705
‡ Média do Estado	128$326	228$226	234$978	245$384	256$340	188$827	254$861	314$584	497$034	429$831
Rio Grande do Sul:										
Rio Grande	127$845	124$536	121$503	162$821	125$223	95$519	110$460	232$553	411$481	437$020
Pelotas	188$256	226$082	282$933	231$210	252$170	212$090	278$750	252$469	357$867	503$598
Porto Alegre	399$047	390$975	383$366	342$319	340$807	323$487	410$651	521$116	912$356	909$529
Jaguarão		735$365	710$857	1:025$727	256$410	175$338	63$509	322$091	327$731	367$965
Passo das Pedras		193$717	940$413	351$110	114$788	408$894	103$942	240$088	1:318$000	
Sant'Anna do Livramento	185$840	174$409	108$701	83$607	61$000	128$707	117$751	154$015	196$222	285$377
Quarahy	102$282	155$296	322$283	151$179	216$569	117$024	278$649	312$572	170$289	314$704
Uruguayana	174$903	179$999	185$406	185$833	230$377	185$205	220$259	263$775	268$059	250$200
Itaquy	199$707	242$126	231$598	293$136	110$740	95$177	93$550	210$347	162$741	387$407
São Borja	101$974	101$922		344$665	186$658	272$046	130$282	357$995	402$085	152$318
Diversos Postos	127$002	170$676	260$982	200$910	188$392	91$582	62$663	124$023	225$040	447$023
‡ Média do Estado	187$899	195$338	206$369	220$598	183$236	166$472	198$983	329$935	409$858	450$284
Matto Grosso:										
Porto Murtinho	177$416	194$954	216$360	93$564	181$345	157$012	124$618	152$405	184$855	227$231
Porto Esperança			363$653	179$309	222$974	933$280		88$958	201$673	209$599
Corumbá	210$290	291$262	409$497	220$489	239$155	201$219	313$269	319$513	359$432	313$315
Cuyabá	247$917	158$902	1:168$602	647$664	496$508	473$018	624$705	578$714	608$607	2:408$600
Bella Vista									145$454	152$313
‡ Média do Estado	219$826	262$116	453$441	202$789	237$824	286$119	270$279	263$936	302$342	290$424
Media geral da importação	173$682	180$022	186$522	182$705	170$119	161$533	208$274	306$911	421$737	569$283

‡ Average by States.
‡ Moyenne par Etat.

VALOR MEDIO POR TONELADA BRUTA EXPORTADA

AVERAGE VALUE BY GROSS TONNAGE EXPORTED

VALEUR MOYENNE PAR TONNES BRUTES EXPORTÉES

PORTOS DE PROCEDENCIA PORTS OF SHIPMENT PORTS DE PROVENANCE	EM RÉIS, PAPEL IN REIS, PAPER EN REIS, PAPIER									
	1909	1910	1911	1912	1913	1914	1915	1916	1917	1918
Amazonas:										
Manáos	0:025$446	8:476$576	5:993$655	4:599$749	4:140$277	2:634$479	3:570$049	3:888$746	3:188$038	3:249$586
Itacoatiara	945$544	1:091$231	2:837$413	847$098	1:183$808	655$051	975$196	1:113$441	775$275	538$065
‡ Media do Estado	5:499$374	7:892$082	5:930$589	4:174$438	3:938$980	2:332$941	3:369$962	3:681$025	3:080$650	3:194$403
Pará:										564$200
Amapá							379$321			
Alemquer	378$374	480$472	561$307	361$202	627$948	348$257				
Obidos	4:980$161	6:740$989	4:183$716	3:920$253	3:376$000	2:062$034	2:612$811	2:889$943	1:871$338	1:360$212
Belem										
‡ Media do Estado	4:799$375	6:405$672	3:864$684	3:636$573	3:309$784	1:938$806	2:612$811	2:889$943	1:871$338	1:359$762
Maranhão:										
São Luiz	542$874	040$025	483$077	531$880	725$720	681$473	750$981	456$382	412$602	731$321
‡‡ Ilha do Cajueiro	1:260$739	1:284$538	1:280$402	1:240$000	1:144$802	1:135$876	933$358	1:151$852	657$080	823$658
‡ Media do Estado	959$475	1:016$659	935$915	936$497	994$281	950$954	883$208	788$730	516$340	787$378
Piauhy (Amarração)					388$784					
Ceará:										
Camocim				1:129$964	878$593			6:830$722	295$204	
Fortaleza	2:310$449	2:403$595	1:770$445	2:005$223	1:468$884	1:247$991	1:738$908	2:335$603	1:187$632	1:330$002
‡ Media do Estado	2:310$449	2:403$595	1:770$445	2:002$272	1:445$483	1:247$991	1:738$908	2:343$938	1:178$876	1:330$002
Rio Grande do Norte:						808$311				
Areia Branca	472$481	523$187	557$136	601$250	598$575	650$511	1:038$260	638$983	994$686	4:666$000
Natal										
‡ Media do Estado	472$481	523$187	557$136	601$250	598$575	691$959	1:038$266	638$983	994$686	4:666$000
Parahyba (Cabedello)	325$086	422$429	232$445	345$833	414$816	494$755	440$448	561$582	744$937	3:505$987
Pernambuco (Recife)	242$457	316$540	326$793	476$137	428$656	366$769	385$424	521$860	539$402	900$451
Alagôas:										
Maceió	281$445	241$317	262$085	448$031	561$007	335$446	360$041	934$750	364$894	727$792
Penedo			168$947	77$000	126$083		114$000		173$400	
‡ Media do Estado	281$445	241$317	249$445	437$385	494$134	335$446	357$439	934$756	358$190	727$792
Sergipe:										
Aracajú	61$261	141$214	228$051	222$688	258$934	191$025				
Estancia				3:396$000						
‡ Media do Estado	61$261	141$214	228$051	228$664	258$934	191$025				
Bahia (São Salvador)	655$343	757$336	841$794	898$422	889$961	831$991	1:102$439	1:275$457	807$037	709$459
Espirito Santo (Victoria)	465$195	538$851	728$800	814$136	610$097	484$242	521$492	661$807	544$546	643$193
Rio de Janeiro (Capital Federal)	258$196	259$202	358$305	433$961	359$917	255$769	309$913	273$144	339$014	444$042
São Paulo:										
Santos	514$069	625$461	860$866	936$275	758$156	652$331	599$053	714$267	682$709	763$435
Cananén		15$770								
‡ Media do Estado	514$069	625$099	860$866	936$275	758$156	652$331	599$053	714$267	682$709	763$435
Paraná:										
Paranaguá	301$577	310$231	289$004	305$383	320$811	203$609	203$731	159$008	240$717	248$866
Antonina	447$346	485$502	461$814	510$547	551$757	464$848	484$530	515$766	542$866	587$807
Fós do Iguassú	480$260	513$170	455$819	495$068	535$502	478$239	402$925	540$208	475$238	466$331
Passo Bormann	459$759									
‡ Media do Estado	385$284	421$847	412$051	445$620	450$824	383$610	334$248	280$688	333$150	300$881
Santa Catharina:										
São Francisco	585$410	465$451	395$286	407$724	450$066	366$339	373$452	433$410	376$815	284$427
Itajahy	555$819	630$705	682$371	774$405	802$036	481$047	131$403	139$474	197$040	370$317
Florianopolis	74$501	110$550	113$775	103$404	80$197	93$310	152$420	321$422	235$115	370$014
Laguna			120$742	122$401	120$048	101$486		211$374	243$474	324$393
‡ Media do Estado	228$225	226$520	208$940	225$992	274$572	234$349	284$264	401$053	340$425	296$254
Rio Grande do Sul:										
Rio Grande	550$020	582$312	587$100	687$567	678$391	555$366	847$721	485$135	741$246	880$636
Pelotas	592$027	299$518	448$171	356$339	640$180	365$666	850$383	1:501$485	1:005$240	1:102$270
Porto Alegre	466$016	449$846	425$074	351$628	280$841	253$114	245$075	217$550	470$154	716$893
Chuy	417$777	280$000	209$823							
Jaguarão					230$268	203$291	270$125	539$073	577$901	786$183
Sant'Anna do Livramento					495$933	518$615	956$892	1:028$030	1:047$028	720$311
Quarahy		686$186	510$200	549$906	782$108	460$833	466$529	1:102$631	1:232$114	822$322
Santa Victoria do Palmar	383$714	400$313	300$580		453$490	405$711	435$695	693$014	880$414	1:174$567
Bagé									807$597	871$200
Uruguayana		732$024			710$520	629$007	500$170	626$115	824$370	273$277
Itaqui	930$841	440$109	501$839	511$511	500$640	657$006	1:040$708	683$766	1:201$357	1:003$224
São Borja	882$570	444$121	810$381		595$113	377$275	1:113$295	1:000$776	1:357$058	798$572
São Xavier										197$404
‡ Media do Estado	534$704	493$154	505$972	534$846	561$757	466$776	672$809	764$924	840$385	637$866
Matto Grosso:										
Porto Murtinho	634$672	642$206	543$140	486$771	393$290	554$142	1:045$311	667$023	703$330	1:647$034
Porto Esperança									1:350$083	1:530$480
Nhu-Verá		583$537	547$096	588$027	611$662	511$816	716$818			
Corumbá	3:871$724	4:112$893	3:878$782	4:223$037	3:211$874	2:120$836	2:431$499	2:439$043	2:288$688	2:482$321
Bella Vista		638$571								
‡ Media do Estado	1:709$405	1:790$573	1:529$757	1:039$113	1:358$818	1:180$432	1:865$662	1:434$263	1:642$585	2:018$291
Media geral da exportação	596$711	730$511	784$179	860$664	710$358	576$978	576$052	607$662	591$144	641$757

‡ Average by States.
‡ Moyenne par Etat.

IMPORTAÇÃO GERAL DE MERCADORIAS POR ALFANDEGAS E POSTOS ADUANEIROS
GENERAL IMPORTS OF MERCHANDISE BY CUSTOMS DISTRICTS
IMPORTATION GÉNÉRALE DE MARCHANDISES PAR DOUANES ET POSTES DOUANIERS

ALFANDEGAS E POSTOS ADUANEIROS CUSTOMS DISTRICTS DOUANES ET POSTES DOUANIERS	TONELADAS METRICAS (Peso liquido) METRIC TONS, (Nett weight) TONNES MÉTRIQUES (Poids net)					VALOR EM CONTOS DE RÉIS, PAPEL VALUE IN CONTOS OF REIS, PAPER VALEUR EN CONTOS DE REIS, PAPIER				
	1913	1915	1916	1917	1918	1913	1915	1916	1917	1918
Territorio Federal (Acre)					1					3
AMAZONAS:										
Porto Velho	21.388	536	125	1	1	1.783	131	44	5	6
Manáos	107.286	37.013	32.018	22.076	10.471	19.764	11.704	18.052	14.203	9.011
Total	128.674	37.549	32.143	22.077	10.472	21.547	11.835	18.096	14.208	9.071
Pará (Belém)	205.151	83.631	99.061	93.418	52.520	43.038	22.509	36.272	33.901	26.190
Maranhão (São Luiz)	43.562	23.485	10.000	11.234	3.327	8.581	4.996	5.388	7.424	5.715
Piauhy (Parnahyba)	2.828	1.185	1.018	1.111	390	1.655	672	797	1.094	807
CEARÁ:										
Camocim	121					77				
Fortaleza	53.569	12.049	13.700	8.772	4.353	14.182	3.886	5.692	5.547	6.484
Total	53.690	12.049	13.700	8.772	4.353	14.259	3.886	5.692	5.547	6.484
Rio Grande do Norte (Natal)	14.880	6.703	4.646	3.493	909	3.477	1.185	1.348	1.002	632
Parahyba (Cabedello)	25.086	17.028	7.484	6.293	1.603	5.073	2.374	2.738	3.515	1.839
Pernambuco (Recife)	335.337	203.939	160.234	149.653	88.123	60.432	39.830	49.493	65.359	70.568
ALAGOAS:										
Maceió	36.273	22.433	15.828	11.165	8.407	10.302	7.502	8.867	8.500	8.670
Penedo	818	240	38	2	3	206	140	13	5	15
Total	37.091	22.673	15.866	11.167	8.410	10.508	7.702	8.880	8.505	8.685
Sergipe (Aracajú)	6.934	684	558	369	194	2.605	503	543	518	251
Bahia (São Salvador)	266.398	107.727	98.603	63.731	59.216	53.185	30.183	38.309	36.287	46.748
Espirito Santo (Victoria)	24.565	3.675	1.881	1.787	637	3.753	1.109	664	731	404
Rio de Janeiro (Capital Federal)	2.598.700	1.368.307	1.377.376	956.159	875.264	392.329	244.193	358.009	365.126	460.426
São Paulo (Santos)	1.272.547	534.527	538.556	386.542	346.866	273.103	156.887	215.572	227.547	257.700
PARANÁ:										
Paranaguá	82.270	7.782	12.847	5.049	1.881	14.321	3.165	4.730	3.470	1.597
Antonina	10.871	9.333	12.577	9.393	13.678	1.924	2.147	3.114	3.839	5.397
Fóz do Iguassú	525	281	1.390	315	312	159	97	317	122	184
Total	93.666	17.396	26.814	14.757	15.871	16.397	5.409	8.170	7.431	7.178
SANTA CATHARINA:										
São Francisco	9.345	11.488	11.590	3.459	8.195	2.033	2.444	3.121	1.512	3.290
Itajahy	1.728	13	10	15		700	19	14	44	4
Joinville	1.983	136	170	30		888	132	193	137	
Florianopolis	15.797	6.660	6.010	1.970	1.181	4.518	2.341	2.956	1.244	857
Total	28.853	18.297	18.680	5.474	9.376	8.139	4.936	6.286	2.937	4.151
RIO GRANDE DO SUL:										
Rio Grande	214.655	123.167	39.438	33.500	41.957	27.714	15.184	10.297	15.189	19.540
Pelotas	31.002	13.942	31.673	16.024	11.174	8.522	4.102	8.243	5.956	5.795
Porto Alegre	99.304	42.185	48.639	30.136	30.472	37.860	19.251	27.435	24.664	29.520
Jaguarão	183	231	847	222	212	40	14	161	78	85
Passo das Pedras	238	206	256	8		46	23	60	7	
Sant'Anna do Livramento	63.833	10.608	9.865	22.920	52.523	3.962	1.206	1.540	4.571	15.200
Quarahy	2.570	1.219	2.316	2.633	2.994	480	333	604	440	900
Uruguayana	22.739	7.807	9.696	8.156	28.042	3.429	1.799	2.658	2.131	6.772
Itaqui	5.636	1.378	797	1.149	3.504	565	133	171	173	1.014
São Borja	3.440	562	1.396	133	598	477	74	150	54	92
Diversos	5.123	2.860	3.352	1.021	1.667	709	168	397	426	640
Total	448.783	204.094	148.278	116.802	173.223	83.813	42.347	51.711	53.689	79.558
MATTO GROSSO:										
Porto Murtinho	2.059	2.067	2.017	1.313	2.691	383	264	313	249	616
Porto Esperança	3.228		1.082	1.776	1.537	726		98	309	477
Corumbá	15.096	7.669	6.932	5.728	5.661	4.215	2.155	2.360	2.219	1.887
Cuyabá	222	26	27	69	13	277	21	20	48	45
Bella Vista				188	129				32	23
Total	20.605	9.762	10.058	9.074	10.031	5.601	2.440	2.791	2.917	3.048
Total geral da importação	5.607.350	2.672.711	2.564.956	1.861.913	1.660.776	1.007.495	582.996	810.759	837.738	989.404

IMPORTAÇÃO GERAL DE MERCADORIAS POR ALFANDEGAS E POSTOS ADUANEIROS
GENERAL IMPORTS OF MERCHANDISE BY CUSTOMS DISTRICTS
IMPORTATION GÉNÉRALE DE MARCHANDISES PAR DOUANES ET POSTES DOUANIERS

ALFANDEGAS E POSTOS ADUANEIROS CUSTOMS DISTRICTS DOUANES ET POSTES DOUANIERS	EQUIVALENTE EM ₤ ESTERLINAS EQUIVALENT IN POUNDS STERLING EQUIVALENT EN LIVRES STERLING					% SOBRE O VALOR TOTAL OURO % UPON VALUE IN GOLD % SUR LE VALEUR EN OR				
	1913	1915	1916	1917	1918	1913	1915	1916	1917	1918
Territorio Federal (Acre)					141					
AMAZONAS:										
Porto Velho	118.862	6.813	2.111	280	316	0,17	0,02			
Manáos	1.317.624	607.150	898.978	740.859	483.854	1,96	2,02	2,23	1,68	0,92
Total	1.436.486	613.963	901.089	747.139	484.170	2,13	2,04	2,23	1,68	0,92
Pará (Belém)	2.869,203	1,163,669	1,808,191	1,803,214	1,403,006	4,27	3,87	4,48	4,05	2,65
Maranhão (São Luiz)	572,076	258,903	268,605	389,777	305,287	0,85	0,86	0,67	0,88	0,58
Piauhy (Parnahyba)	110,313	34,771	39,823	58,181	43,610	0,16	0,12	0,10	0,13	0,09
CEARÁ:										
Camocim	5,143					0,01				
Fortaleza	945,435	202,104	283,880	292,774	347,594	1,41	0,67	0,70	0,66	0,66
Total	950,578	202,194	283,886	292,774	347,594	1,42	0,67	0,70	0,66	0,66
Rio Grande do Norte (Natal)	231,798	61,126	66,987	53,037	34,453	0,35	0,20	0,17	0,12	0,06
Parahyba (Cabedello)	338,184	122,310	136,022	188,653	99,068	0,50	0,41	0,34	0,42	0,19
Pernambuco (Recife)	4,028,774	2,063,138	2,455,535	3,472,733	3,772,008	6,00	6,86	6,08	7,80	7,14
ALAGOAS:										
Maceió	686,761	392,549	441,516	445,942	463,032	1,02	1,30	1,10	1,00	0,88
Penedo	13,743	7,109	658	233	702	0,02	0,02			
Total	700,504	399,658	442,174	446,175	463,824	1,04	1,32	1,10	1,00	0,88
Sergipe (Aracajú)	173,700	25,938	27,163	27,087	13,459	0,26	0,09	0,07	0,06	0,03
Bahia (São Salvador)	3,545,683	1,561,746	1,908,492	1,914,022	2,492,916	5,28	5,19	4,73	4,30	4,72
Espirito Santo (Victoria)	250,186	57,543	32,916	38,414	21,709	0,37	0,19	0,08	0,09	0,04
Rio de Janeiro (Capital Federal)	26,155,297	12,598,560	17,836,260	19,382,237	24,538,987	38,94	41,88	44,18	43,55	46,46
São Paulo (Santos)	18,206,880	8,086,239	10,729,502	12,117,514	13,756,511	27,11	26,87	26,58	27,22	26,05
PARANÁ:										
Paranaguá	954,757	162,295	285,059	185,970	84,985	1,42	0,54	0,58	0,42	0,16
Antonina	128,280	110,795	157,204	203,248	289,330	0,19	0,37	0,39	0,46	0,55
Fóz do Iguassú	10,120	4,982	15,691	6,405	9,895	0,02	0,01	0,04	0,01	0,02
Total	1,093,157	278,072	408,044	395,686	384,210	1,63	0,92	1,01	0,89	0,73
SANTA CATHARINA:										
São Francisco	135,519	125,878	154,862	78,815	176,488	0,20	0,42	0,38	0,18	0,33
Itajahy	46,648	1,023	729	2,242	218	0,07			0,01	
Joinville	59,201	6,843	9,749	7,241		0,09	0,02	0,02	0,02	
Florianopolis	301,202	120,488	147,191	65,516	46,284	0,45	0,40	0,36	0,14	0,09
Total	542,570	254,232	312,531	153,914	222,990	0,81	0,84	0,76	0,35	0,42
RIO GRANDE DO SUL:										
Rio Grande	1,847,554	781,038	512,001	817,314	1,051,416	2,75	2,60	1,27	1,84	1,99
Pelotas	508,126	210,232	408,338	317,057	312,014	0,85	0,70	1,01	0,71	0,59
Porto Alegre	2,524,629	992,013	1,368,501	1,315,494	1,583,450	3,76	3,30	3,39	2,96	3,00
Jaguarão	2,675	775	8,056	4,277	4,009			0,02	0,01	
Passos das Pedras	3,107	1,234	3,041	326				0,01		
Sant'Anna do Livramento	264,107	65,640	76,215	248,196	812,074	0,39	0,22	0,19	0,56	1,54
Quarahy	31,951	17,193	29,815	23,147	48,335	0,05	0,06	0,07	0,05	0,09
Uruguayana	228,027	92,242	131,717	113,405	363,365	0,34	0,31	0,33	0,25	0,69
Itaqui	37,634	6,972	8,529	9,102	54,054	0,06	0,02	0,02	0,02	0,10
São Borja	31,944	3,866	7,675	2,926	4,932	0,07	0,01	0,02	0,01	
Diversos	47,274	8,554	19,598	22,999	34,738	0,05	0,03	0,05	0,05	0,07
Total	5,587,528	2,180,362	2,573,596	2,874,843	4,269,587	8,32	7,25	6,38	6,46	8,07
MATTO GROSSO:										
Porto Murtinho	25,548	13,756	15,326	12,909	32,903	0,03	0,05	0,04	0,03	0,06
Porto Esperança	48,400		4,895	19,897	25,573	0,07		0,01	0,04	0,05
Corumbá	280,992	111,110	117,398	117,107	101,182	0,43	0,37	0,29	0,26	0,20
Cuyabá	18,503	1,104	1,001	2,571	2,432	0,03			0,01	
Bella Vista				1,702	1,263					
Total	373,443	125,970	138,620	154,246	163,353	0,56	0,42	0,34	0,34	0,31
Total geral da importação	67,166,360	30,088,391	40,369,436	44,509,646	52,816,883	1 0,00	100,00	10,000	100,00	100,00

IMPORTAÇÃO GERAL DE MERCADORIAS POR PAIZES DE ORIGEM
GENERAL IMPORTS OF MERCHANDISE BY COUNTRIES OF ORIGIN
IMPORTATION GÉNÉRALE DE MARCHANDISES PAR PAYS D'ORIGINE

PAIZES DE ORIGEM (*) COUNTRIES OF ORIGIN (*) PAYS D'ORIGINE (*)	TONELADAS METRICAS (Peso liquido) METRIC TONS. (Nett weight) TONNES MÉTRIQUES (Poids net)					VALOR EM CONTOS DE RÉIS, PAPEL VALUE IN CONTOS OF REIS, PAPER VALEUR EN CONTOS DE REIS, PAPIER				
	1913	1915	1916	1917	1918	1913	1915	1916	1917	1918
AFRICA:										
Possessões Belgas										
» Britannicas	1.200	1.521	699	3.959	14	663	1.041	1.003	2.364	45
» Francezas			43	58	6			73	121	13
» Hespanholas								1	4	
» Portuguezas			80	25	384			159	53	80
Diversas Origens	4.334	961	407	286		2.377	1.352	702	663	7
Total	5.540	2.482	1.229	4.328	404	3.040	2.393	1.998	3.205	144
AMERICA DO NORTE E CENTRAL:										
Canadá	11.722	6.717	9.519	4.052	4.882	4.109	4.777	5.504	4.531	4.102
Cuba	14	8	7	3	3	90	51	87	63	109
Estados-Unidos	870.497	1.139.602	1.234.101	1.040.018	730.293	158.301	187.873	317.661	304.890	355.931
Mexico	7.379	46.031	94.327	45.648	16.455	390	2.785	5.222	3.670	6.439
Possessões Americanas			153	14				186	206	
Terra Nova	23.843	17.740	16.390	14.207	19.393	11.804	12.404	18.980	14.291	23.709
Total	915.455	1.210.098	1.354.497	1.104.042	771.026	174.690	207.980	342.649	417.657	390.290
AMERICA DO SUL:										
Argentina	598.457	400.403	508.101	281.111	444.856	74.081	92.575	114.019	109.306	187.899
Bolivia	63	1			1	34	4	1		2
Chile	4.635	533	299	8.913	1.830	1.250	391	237	4.112	1.403
Colombia	17					2				1
Equador						4	15			
Paraguay	6.393	5.181	2.546	3.387	805	1.101	1.295	841	1.228	188
Perú	13	1	14	10	4	35	57	80	31	27
Uruguay	105.407	30.057	42.183	51.517	87.678	21.751	8.501	12.001	16.193	41.266
Venezuela	3					4	1		2	
Total	714.988	436.176	553.142	344.947	535.174	99.162	102.929	127.248	130.872	230.785
Total geral da America	1.630.443	1.646.274	1.907.639	1.448.989	1.306.200	273.852	310.909	469.897	548.529	621.075
ASIA:										
China	361	344	458	297	282	509	678	1.078	720	634
India	17.827	19.295	16.083	17.940	9.229	8.271	10.820	13.150	18.254	12.349
Japão	303	50	119	453	2.015	539	210	467	1.359	6.156
Turquia Asiatica	300	10	7	8		107	14	15	11	
Total	18.791	19.705	16.667	18.698	11.526	9.486	11.731	14.707	20.344	19.139
EUROPA:										
Allemanha	505.252	13.060	69	89		176.061	8.690	359	911	
Austria-Hungria	34.369	645				15.209	759	0	2	
Belgica	242.933	1.715	859	426		51.480	1.004	1.157	409	
Dinamarca	7.951	31.208	36.854	10.685	60	1.765	2.555	4.596	1.520	783
França	232.047	14.047	14.814	8.728	5.842	98.579	28.823	42.158	33.824	47.248
Grã-Bretanha	2.618.412	784.853	424.807	271.526	239.317	246.546	127.547	165.281	150.855	201.878
Grecia	430	70	47	1	6	220	63	142	7	89
Hispanha	43.078	31.196	25.128	28.456	37.430	9.619	8.432	9.422	11.305	17.486
Hollanda	13.408	6.069	6.564	853	609	10.917	3.994	4.831	805	1.176
Italia	71.348	31.882	32.838	9.937	9.458	38.106	25.528	28.303	16.608	21.054
Noruega	38.299	22.037	17.224	9.784	4.052	10.593	9.020	8.268	6.854	4.243
Portugal	100.820	44.025	44.806	34.944	33.722	44.221	28.879	37.704	27.242	37.933
Russia	10.368	204	384	205	1	1.141	241	310	209	5
Suecia	26.844	19.686	30.835	11.128	10.317	4.413	5.132	10.525	7.472	9.308
Suissa	6.493	2.949	3.823	2.499	1.882	11.865	6.207	10.290	6.639	7.624
Turquia Européa	230	22	12	4		108	71	52	49	
Total	3.952.271	1.003.667	639.154	389.268	342.646	720.993	257.551	323.413	264.840	349.045
OCEANIA:										
Nova-Zelandia	305	583	178	576		124	412	125	656	
Possessões Hollandezas			89	54				619	164	
Total	305	583	267	630		124	412	744	820	
Total geral da importação	5.607.350	2.672.711	2.564.956	1.861.913	1.660.776	1.007.495	582.996	810.759	837.738	989.404

RECAPITULAÇÃO.

AFRICA	5.540	2.482	1.229	4.328	404	3.040	2.393	1.998	3.205	144
AMERICA DO NORTE E CENTRAL	915.455	1.210.098	1.354.497	1.104.042	771.026	174.690	207.980	342.649	417.657	390.290
AMERICA DO SUL	714.988	436.176	553.142	344.947	535.174	99.162	102.929	127.248	130.872	230.785
ASIA	18.791	19.705	16.667	18.698	11.526	9.486	11.731	14.707	20.344	19.139
EUROPA	3.952.271	1.003.667	639.154	389.268	342.646	720.993	257.551	323.413	264.840	349.045
OCEANIA	305	583	267	630		124	412	744	820	
TOTAL	5.607.350	2.672.711	2.564.956	1.861.913	1.660.776	1.007.495	582.996	810.759	837.738	989.404

(*) A partir de 1918, paiz de compra.
(*) Since 1918, countries of consignements.
(*) A partir de 1918, pays d'achat.

IMPORTAÇÃO GERAL DE MERCADORIAS POR PAIZES DE ORIGEM
GENERAL IMPORTS OF MERCHANDISE BY COUNTRIES OF ORIGIN
IMPORTATION GÉNÉRALE DE MARCHANDISES PAR PAYS D'ORIGINE

PAIZES DE ORIGEM (*) COUNTRIES OF ORIGIN (*) PAYS D'ORIGINE (*)	EQUIVALENTE EM ℔ ESTERLINAS EQUIVALENT IN POUNDS STERLING EQUIVALENT EN LIVRES STERLING					% SOBRE O VALOR TOTAL OURO % UPON VALUE IN GOLD % SUR LE VALEUR EN OR				
	1913	1915	1916	1917	1918	1913	1915	1916	1917	1918
AFRICA:										
Possessões Belgas			13							
» Britannicas	44,169	53,489	53,271	126,247	2,519	0,06	0,18	0,13	0,29	
» Francezas			3,558	6,459	657			0,01	0,01	
» Hespanholas			29	183						
» Portuguezas			7,887	2,699	4,108			0,02		0,01
Diversas origens	158,474	69,563	34,944	35,077	417	0,24	0,23	0,09	0,08	
Total	202,643	123,052	99,702	170,665	7,701	0,30	0,41	0,25	0,38	0,01
MERICA DO NORTE E CENTRAL:										
Canadá	273,953	245,353	268,092	236,668	222,922	0,41	0,82	0,67	0,53	0,42
Cuba	6,373	2,579	4,305	3,352	5,759	0,01	0,01	0,01	0,01	0,01
Estados-Unidos	10,553,433	9,651,305	15,840,605	21,065,302	18,984,413	15,71	32,08	39,24	47,33	35,95
Mexico	25,301	142,500	257,270	187,241	334,342	0,04	0,47	0,64	0,42	0,63
Possessões Americanas			9,149	10,730				0,02	0,02	
Terra Nova	786,981	647,229	691,195	746,086	1,283,556	1,17	2,15	1,71	1,68	2,43
Total	11,646,041	10,688,966	17,071,216	22,249,979	20,830,992	17,34	35,53	42,29	49,99	39,44
AMERICA DO SUL:										
Argentina	4,998,706	4,786,028	5,675,425	5,791,925	10,020,245	7,44	15,91	14,06	13,01	18,97
Bolivia	2,275	195	39	3	141					
Chile	83,303	19,823	11,871	221,932	76,145	0,13	0,06	0,03	0,50	0,15
Colombia	129			23	36					
Equador	305	547	2							
Paraguay	73,419	60,090	41,684	64,406	9,727	0,11	0,22	0,10	0,15	0,02
Perú	2,302	2,931	4,437	1,639	1,527		0,01	0,01		
Uruguay	1,450,096	447,344	600,586	867,678	2,208,341	2,16	1,49	1,40	1,95	4,18
Venezuela	267	46	10	78						
Total	6,610,802	5,323,904	6,334,034	6,947,684	12,316,162	9,84	17,69	15,69	15,61	23,32
Total geral da America	18,256,843	16,012,870	23,405,250	29,197,663	33,147,154	27,18	53,22	57,98	65,60	62,76
ASIA:										
China	33,962	24,902	53,657	38,670	34,307	0,05	0,12	0,13	0,09	0,07
India	551,334	560,746	651,783	984,414	661,977	0,82	1,86	1,62	2,21	1,25
Japão	35,933	10,759	23,321	72,321	326,226	0,05	0,04	0,06	0,16	0,62
Turquia Asiatica	11,132	699	803	542	17	0,02				
Total	632,411	607,106	729,564	1,095,947	1,022,527	0,94	2,02	1,81	2,46	1,94
EUROPA:										
Allemanha	11,737,398	458,285	17,729	48,049		17,48	1,53	0,04	0,11	
Austria-Hungria	1,013,945	39,678	304	86		1,51	0,13			
Belgica	3,431,995	51,777	57,959	22,191		5,12	0,17	0,14	0,06	
Dinamarca	117,688	131,652	228,666	79,684	41,464	0,18	0,44	0,57	0,18	0,08
França	6,571,965	1,436,525	2,098,373	1,785,118	2,518,603	9,78	4,04	5,19	4,01	4,77
Grã-Bretanha	16,436,421	6,596,897	8,225,784	7,979,264	10,783,721	24,47	21,93	20,38	17,93	20,42
Grecia	14,677	3,220	7,145	376	4,503	0,02	0,01	0,02		0,01
Hespanha	641,252	431,883	469,222	601,252	937,184	0,95	1,43	1,16	1,36	1,77
Hollanda	727,804	206,807	241,562	46,397	63,093	1,08	0,69	0,60	0,10	0,12
Italia	2,544,407	1,327,013	1,410,597	878,005	1,126,521	3,79	4,41	3,49	1,97	2,13
Noruega	708,160	300,095	411,104	360,547	229,830	1,05	1,00	1,02	0,81	0,44
Portugal	2,948,059	1,490,328	1,872,049	1,435,574	2,027,917	4,39	4,95	4,64	3,23	3,84
Russia	76,042	12,358	15,811	14,168	250	0,11	0,04	0,04	0,03	
Suecia	294,175	265,436	526,482	398,069	498,152	0,44	0,88	1,30	0,89	0,94
Suissa	791,019	318,453	512,430	349,722	407,850	1,18	1,06	1,27	0,79	0,77
Turquia Européa	13,174	3,715	2,585	2,499	23	0,02	0,01	0,01	0,01	
Total	48,066,181	13,324,117	16,097,807	14,001,001	18,639,501	71,57	44,28	39,87	31,46	35,29
OCEANIA:										
Nova-Zelandia	8,282	21,246	6,159	35,531		0,01	0,07	0,01	0,08	
Possessões Hollandezas			30,954	8,839				0,08	0,02	
Total	8,282	21,246	37,113	44,370		0,01	0,07	0,09	0,10	
Total geral da importação	67,166,360	30,088,391	40,369,436	44,509,646	52,816,883	100,00	100,00	100,00	100,00	100,00

RECAPITULAÇÃO:

AFRICA	202,643	123,052	99,702	170,665	7,701	0,30	0,41	0,25	0,38	0,01
AMERICA DO NORTE E CENTRAL	11,646,041	10,688,966	17,071,216	22,249,979	20,830,992	17,34	35,53	42,29	49,99	39,44
AMERICA DO SUL	6,610,802	5,323,904	6,334,034	6,947,684	12,316,162	9,84	17,69	15,69	15,61	23,32
ASIA	632,411	607,106	729,564	1,095,947	1,022,527	0,94	2,02	1,81	2,46	1,94
EUROPA	48,066,181	13,324,117	16,097,807	14,001,001	18,639,501	71,57	44,28	39,87	31,46	35,29
OCEANIA	8,282	21,246	37,113	44,370		0,01	0,07	0,09	0,10	
TOTAL	67,166,360	30,088,391	40,369,436	44,509,646	52,816,883	100,00	100,00	100,00	100,00	100,00

EXPORTAÇÃO DE MERCADORIAS NACIONAES POR PORTOS DE PROCEDENCIA
EXPORTS OF BRAZILIAN MERCHANDISE BY PORTS OF SHIPMENT
EXPORTATION DE MARCHANDISES BRÉSILIENNES PAR PORTS DE PROVENANCE

PORTOS DE PROCEDENCIA / PORTS OF SHIPMENT / PORTS DE PROVENANCE	TONELADA METRICA / METRIC TONS. / TONNES MÉTRIQUES					VALOR EM CONTOS DE RÉIS, PAPEL / VALUE IN CONTOS OF REIS, PAPER / VALEUR EN CONTOS DE REIS, PAPIER				
	1913	1915	1916	1917	1918	1913	1915	1916	1917	1918
AMAZONAS:										
Manáos	18.486	17.540	19.530	22.245	8.761	76.704	62.640	75.947	70.931	28.470
Itacoatiara	1.411	1.466	1.580	1.042	182	1.670	1.430	1.759	808	98
Total	19.897	19.012	21.110	23.287	8.943	78.374	64.070	77.706	71.739	28.568
PARÁ:										
Amapá					25					14
Obidos	544					342				
Belém	22.033	26.677	27.441	42.659	44.172	74.383	69.702	79.303	79.829	60.083
Total	22.577	26.677	27.441	42.659	44.197	74.725	69.702	79.303	79.829	60.097
MARANHÃO:										
São Luiz	3.572	3.340	7.837	14.736	6.400	2.592	2.538	3.580	6.080	4.681
Ilha do Cajueiro	6.373	8.207	7.162	10.861	9.889	7.296	7.660	8.250	7.137	8.145
Total	9.945	11.547	14.999	25.597	16.289	9.888	10.198	11.830	13.217	12.826
Piauhy (Amarração)	251					98				
CEARÁ:										
Camocim	337		18	136		296		123	32	
Fortaleza	8.164	10.695	7.872	14.656	17.606	11.992	18.598	18.386	17.406	23.410
Total	8.501	10.695	7.890	14.792	17.606	12.288	18.598	18.509	17.438	23.416
Rio Grande do Norte (Natal)	10.374	1.278	2.043	1.913	5	6.210	1.327	1.305	1.903	23
Parahyba (Cabedello)	28.692	7.646	6.758	3.924	82	11.902	3.368	3.795	2.923	287
Pernambuco (Recife)	45.654	58.614	48.990	103.851	0.150	19.570	22.591	25.566	56.017	81.176
ALAGOAS:										
Maceió	8.352	19.080	4.224	10.474	6.803	4.686	6.872	3.948	3.822	4.951
Penedo	1.520	204		380		193	23		66	
Total	9.872	19.290	4.224	10.854	6.803	4.879	6.895	3.948	3.888	4.951
Sergipe (Aracajú)	761					197				
Bahia (São Salvador)	69.455	92.703	83.474	127.131	156.814	61.812	102.199	106.488	102.599	111.253
Espirito Santo (Victoria)	32.900	43.973	34.548	35.043	20.840	20.072	22.932	22.864	19.083	13.404
Rio de Janeiro (Capital Federal)	332.045	569.045	720.043	788.035	566.365	119.509	176.355	196.676	267.155	251.490
São Paulo (Santos)	646.673	776.580	685.503	618.615	486.546	490.279	465.213	489.632	422.335	371.446

EXPORTAÇÃO DE MERCADORIAS NACIONAES POR PORTOS DE PROCEDENCIA
EXPORTS OF BRAZILIAN MERCHANDISE BY PORTS OF SHIPMENT
EXPORTATION DE MARCHANDISES BRÉSILIENNES PAR PORTS DE PROVENANCE

PORTOS DE PROCEDENCIA / PORTS OF SHIPMENT / PORTS DE PROVENANCE	EQUIVALENTE EM ₤₤ ESTERLINAS / EQUIVALENT IN POUNDS STERLING / EQUIVALENT EN LIVRES STERLING					% SOBRE O VALOR TOTAL OURO / % UPON VALUE IN GOLD / % SUR LE VALEUR EN OR				
	1913	1915	1916	1917	1918	1913	1915	1916	1917	1918
AMAZONAS:										
Manáos	5,113,570	3,244,147	3,738,522	3,688,685	1,551,026	7,81	6,01	6,92	5,85	2,54
Itacoatiara	111,357	74,724	86,918	40,912	5,164	0,17	0,14	0,15	0,06	
Total	5,224,927	3,318,871	3,825,440	3,729,597	1,556,790	7,98	6,15	6,77	5,91	2,54
PARÁ:					798					
Amapá	22,774					0,03				
Obidos	4,958,894	3,617,783	3,909,906	4,176,790	3,235,235	7,58	6,70	6,92	6,63	5,29
Belém	4,981,668	3,617,783	3,909,906	4,176,790	3,236,033	7,61	6,70	6,92	6,63	5,29
MARANHÃO:										
São Luiz	172,820	132,200	177,647	319,844	255,339	0,26	0,25	0,31	0,51	0,42
Ilha do Cajueiro (*)	486,389	389,572	408,826	373,869	442,887	0,74	0,72	0,72	0,59	0,72
Total	659,209	521,832	586,473	693,713	698,226	1,00	0,97	1,03	1,10	1,14
Piauhy (Amarração)	6,506					0,01				
CEARÁ:										
Camocim	19,730		6,284	1,565		0,03		0,01		
Fortaleza	799,464	959,082	908,273	909,713	1,291,577	1,22	1,78	1,61	1,44	2,11
Total	819,203	959,082	914,557	911,278	1,291,577	1,25	1,78	1,62	1,44	2,11
Rio Grande do Norte (Natal)	413,975	67,977	64,872	93,799	1,326	0,63	0,13	0,12	0,15	
Parahyba (Cabedello)	793,460	172,577	187,559	154,530	16,340	1,22	0,32	0,33	0,25	0,03
Pernambuco: (Recife)	1,304,658	1,177,672	1,272,008	2,926,809	4,397,942	1,99	2,18	2,25	4,64	7,19
ALAGOAS:										
Maceió	312,369	356,833	196,655	200,500	272,773	0,48	0,66	0,35	0,32	0,45
Penedo	12,837	1,190		3,625		0,02				
Total	325,206	358,023	196,655	204,125	272,773	0,50	0,66	,035	0,32	0,45
Sergipe (Aracajú)	13,137					0,02				
Bahia (São Salvador)	4,120,819	5,261,535	5,298,650	5,433,332	5,962,881	6,30	9,75	9,39	8,62	9,74
Espirito Santo (Victoria)	1,338,146	1,180,253	1,133,928	1,008,210	728,437	2,04	2,19	2,01	1,60	1,19
Rio de Janeiro (Capital Federal)	7,967,249	9,119,688	9,804,908	14,171,346	13,444,369	2,17	16,90	17,37	22,48	21,98
São Paulo (Santos)	32,685,287	24,150,008	24,351,481	22,184,003	20,005,365	49,94	44,76	43,13	35,20	32,71

EXPORTAÇÃO DE MERCADORIAS NACIONAES, POR PORTOS DE PROCEDENCIA (continuação)
EXPORTS OF BRAZILIAN MERCHANDISE, BY PORTS OF SHIPMENT (continued)
EXPORTATION DE MARCHANDISES BRÉSILIENNES, PAR PORTS DE PROVENANCE (suite)

PORTOS DE PROCEDENCIA PORTS OF SHIPMENT PORTS DE PROVENANCE	TONELADA METRICA METRIC TONS. TONNES MÉTRIQUES					VALOR EM CONTOS DE RÉIS; PAPEL VALUE IN CONTOS OF REIS, PAPER VALEUR EN CONTOS DE REIS, PAPIER				
	1913	1915	1916	1917	1918	1913	1915	1916	1917	1918
PARANÁ:										
Paranaguá	33.579	53.048	85.301	55.883	98.729	11.075	10.808	13.055	13.955	24.521
Antonina	31.424	38.328	32.913	15.882	12.650	17.652	18.571	16.976	8.622	7.436
Fóz do Iguassú	6.813	9.043	9.884	9.373	9.397	3.649	4.186	5.339	4.454	4.383
Total	71.816	100.419	128.158	81.138	120.776	32.376	33.565	35.970	27.031	36.340
SANTA CATHARINA:										
São Francisco	7.109	9.883	12.364	22.725	34.712	3.200	3.691	5.359	8.427	9.873
Itajahy	380	898	478	453	552	305	118	67	90	209
Florianopolis	7.123	5.645	2.879	4.379	3.866	614	860	925	1.121	1.454
Laguna	693	.....	287	2.639	2.002	83	.....	09	642	649
Total	15.305	16.426	16.008	30.196	41.132	4.202	4.669	6.420	10.280	12.185
RIO GRANDE DO SUL:										
Rio Grande	18.905	11.212	4.365	6.218	14.536	12.825	9.505	2.118	4.609	12.801
Pelotas	4.409	1.905	7.664	9.525	9.020	2.862	1.637	11.507	9.575	11.530
Porto Alegre	10.117	6.915	17.227	28.705	28.214	2.842	1.701	3.748	13.797	20.227
Jaguarão	255	1.533	910	1.315	681	61	414	401	760	585
Sant'Anna do Livramento	9.082	12.058	18.413	34.206	68.534	4.504	11.538	18.941	35.909	49.953
Quarahy	2.623	6.789	3.559	3.810	6.033	1.973	3.107	3.924	4.694	4.979
Santa Victoria do Palmar	102	1.932	763	733	1.776	46	843	529	650	2.086
Bagé	.....	.....	.....	3.435	2.280	.....	.....	.....	2.774	1.986
Uruguayana	3.275	7.748	7.661	12.028	57.077	2.327	3.875	4.797	9.916	15.598
Itaqui	3.014	1.844	2.431	3.236	2.180	1.536	1.910	1.602	3.887	2.187
São Borja	1.608	781	1.428	613	344	1.011	870	1.561	832	275
São Xavier	.....	.....	.....	.....	42	.....	.....	.....	.....	8
Total	53.380	52.717	64.421	104.004	191.617	29.987	35.469	49.278	87.403	122.195
MATTO GROSSO:										
Porto Murtinho	1.942	1.099	3.013	2.115	958	764	1.149	2.013	1.615	1.579
Porto Esperança	.....	.....	.....	501	965	.....	.....	.....	701	1.483
Nhu-Verá	727	22	.....	.....	.....	445	16	.....	.....	.....
Corumbá	1.305	1.638	2.298	3.067	1.765	4.191	3.982	5.605	7.019	4.381
Total	3.974	2.759	5.311	5.683	3.688	5.400	5.147	7.618	9.335	7.443
Total da exportação	1.382.072	1.809.381	1.870.921	2.016.722	1.771.853	981.768	1.042.298	1.136.888	1.192.175	1.137.100

(*) A exportação do Piauhy é feita pela Ilha do Cajueiro.
(*) Exports from Piauhy are made by Ilha do Cajueiro.
(*) Par le port de la Ilha do Cajueiro se fait l'exportation de l'Etat de Piauhy.

EXPORTAÇÃO DE MERCADORIAS NACIONAES, POR PORTOS DE PROCEDENCIA (continuação)
EXPORTS OF BRAZILIAN MERCHANDISE, BY PORTS OF SHIPMENT (continued)
EXPORTATION DE MARCHANDISES BRÉSILIENNES, PAR PORTS DE PROVENANCE (suite)

PORTOS DE PROCEDENCIA PORTS OF SHIPMENT PORTS DE PROVENANCE	EQUIVALENTE EM ℔ ESTERLINAS EQUIVALENT IN POUNDS STERLING EQUIVALENT EN LIVRES STERLING					% SOBRE O VALOR TOTAL OURO % UPON VALUE IN GOLD % SUR LE VALEUR EN OR				
	1913	1915	1916	1917	1918	1913	1915	1916	1917	1918
PARANÁ:										
Paranaguá	738,317	550,907	679,010	740,549	1,322,486	1,13	1,03	1,20	1,18	2,16
Antonina	1,176,845	961,318	838,077	457,830	405,982	1,80	1,78	1,49	0,73	0,66
Fóz do Iguassú	243,266	219,977	264,988	238,092	235,337	0,37	0,41	0,47	0,38	0,38
Total	2,158,428	1,738,202	1,782,075	1,436,521	1,963,755	3,30	3,22	3,16	2,29	3,20
SANTA CATHARINA:										
São Francisco	213,302	190,127	265,565	450,330	536,336	0,33	0,36	0,47	0,72	0,88
Itajahy	20,334	6,213	3,328	4,877	10,987	0,03	0,01	.....	.....	0,02
Florianopolis	40,932	44,212	45,542	59,790	77,162	0,06	0,08	0,08	0,09	0,13
Laguna	5,588	.....	3,392	33,691	35,355	0,01	.....	.....	0,05	0,06
Total	280,156	240,552	317,827	548,688	659,820	0,43	0,45	0,55	0,86	1,09
RIO GRANDE DO SUL:										
Rio Grande	854,999	494,922	105,189	247,494	684,748	1,31	0,92	0,19	0,39	1,12
Pelotas	190,815	84,470	570,824	516,252	607,244	0,29	0,16	1,01	0,82	0,99
Porto Alegre	189,418	87,824	186,072	753,302	1,091,924	0,29	0,16	0,33	1,20	1,79
Jaguarão	4,067	20,756	24,240	43,048	28,808	0,01	0,04	0,04	0,07	0,05
Sant'Anna do Livramento	300,272	575,408	935,929	2,033,903	2,661,980	0,46	1,07	1,66	3,23	4,35
Quarahy	131,551	180,105	194,395	259,742	263,253	0,20	0,30	0,34	0,41	0,43
Santa Victoria do Palmar	3,083	42,961	26,206	35,100	110,130	.....	0,08	0,05	0,06	0,18
Bagé	.....	.....	.....	157,127	107,471	.....	.....	.....	0,25	0,18
Uruguayana	155,130	193,382	237,760	557,851	841,193	0,24	0,36	0,42	0,89	1,38
Itaqui	102,404	97,491	82,602	214,733	115,317	0,16	0,18	0,15	0,34	0,19
São Borja	67,367	43,361	77,157	47,118	14,640	0,10	0,08	0,14	0,07	0,02
São Xavier	.....	.....	.....	.....	464	.....	.....	.....	.....	.....
Total	1,999,106	1,800,680	2,440,380	4,865,670	6,527,172	3,06	3,35	4,33	7,73	10,68
MATTO GROSSO:										
Porto Murtinho	50,918	59,245	100,026	83,987	85,732	0,08	0,11	0,18	0,13	0,14
Porto Esperança	.....	.....	.....	37,061	80,446	.....	.....	.....	0,06	0,13
Nhú-Verá	29,645	901	.....	.....	.....	0,04	.....	.....	.....	.....
Corumbá	279,433	206,063	275,358	371,702	238,991	0,43	0,38	0,49	0,59	0,39
Total	359,996	266,209	375,384	492,750	405,169	0,55	0,49	,067	0,78	0,66
Total da exportação	65,451,136	53,950,944	56,462,103	63,031,161	61,167,975	100,00	100,00	100,00	100,00	100,00

(*) A exportação do Piauhy é feita pela Ilha do Cajueiro.
(*) Exports from Piauhy are made by Ilha do Cajueiro.
(*) Par le port de la Ilha do Cajueiro se fait l'exportation de l'Etat de Piauhy.

EXPORTAÇÃO DE MERCADORIAS NACIONAES POR PAIZES DE DESTINO
EXPORTS OF BRAZILIAN MERCHANDISE BY COUNTRIES OF DESTINATION
EXPORTATION DE MARCHANDISES BRÉSILIENNES PAR PAYS DE DESTINATION

PORTOS DE DESTINO / COUNTRIES OF DESTINATION / PAYS DE DESTINATION	TONELADA METRICA / METRIC TONS. / TONNES MÉTRIQUES					VALOR EM CONTOS DE RÉIS, PAPEL / VALUE IN CONTOS OF REIS, PAPER / VALEUR EN CONTOS DE REIS, PAPIER				
	1913	1915	1916	1917	1918	1913	1915	1916	1917	1918
AFRICA:										
Argelia	4.836	4.715	3.289	2.206	.....	3.307	2.658	2.319	1.479	.....
Cabo Verde	.....	283	.....	260	001	.....	87	.....	124	587
Canarias	353	333	200	303	.....	247	211	208	265	.....
Ceuta	.....	.....	8	61	.....	.....	.....	6	46	.....
Colonia do Cabo	7.349	13.397	11.044	18.167	13.601	4.989	7.255	8.789	11.406	8.994
Egypto	2.227	8.229	2.600	5.936	4.575	1.650	5.028	1.852	5.343	3.262
Gambia	.....	.....	.....	.....	77	.....	.....	.....	.....	45
Guiné Portugueza	.....	.....	.....	79	138	.....	.....	.....	40	144
Ilha da Madeira	12	.....	.....	.....	.....	8	2	.....	.....	.....
Lourenço Marques	239	627	240	1.673	.....	158	335	158	1.022	.....
Marrocos	245	260	23	.....	.....	1 3	152	16	.....	.....
Mellila	130	114	216	117	.....	93	63	161	86	.....
Senegal	23	30	30	15	982	16	15	21	9	856
Tripoli	8	.....	.....	.....	.....	5	.....	.....	.....	.....
Tunis	346	459	71	.....	.....	235	261	47	.....	.....
Total	15.768	28.506	18.711	28.817	19.974	10.871	16.067	13.577	19.820	13.779
AMERICA DO NORTE E CENTRAL:										
Barbados	.....	14	.....	.....	1.881	.....	8	.....	.....	593
Canadá	595	34	91	.....	3.895	406	22	02	.....	3.530
Cuba	.....	879	2.714	4.375	2.504	.....	861	2.833	4.881	3.767
Estados-Unidos	394.493	802.312	999.799	1.056.604	753.463	316.552	427.924	520.499	532.731	393.896
Porto Rico	.....	.....	.....	108	.....	.....	.....	.....	08	.....
Trindade	70	15	61	30	.....	44	8	44	21	.....
Total	395.158	803.254	1.002.665	1.061.177	761.803	317.092	428.823	523.438	537.701	401.786
AMERICA DO SUL:										
Argentina	111.610	144.007	104.028	235.820	323.807	46.503	52.095	07.993	106.725	172.753
Bolivia	1	26	124	271	34	1	21	106	133	25
Chile	4.840	6.123	5.620	4.428	5.598	2.605	2.808	3.064	2.851	3.468
Colombia	.....	.....	.....	5	.....	.....	.....	.....	4	.....
Guyana Franceza	.....	.....	.....	.....	1.622	.....	.....	.....	.....	1.128
Ilhas Falkland	.....	.....	.....	24	.....	.....	.....	.....	17	.....
Paraguay	941	5	51	14	505	208	1	50	5	371
Perú	113	20	21	121	319	04	37	26	144	274
Uruguay	37.686	58.916	77.020	122.040	178.832	22.088	35.356	54.423	86.802	118.605
Total	155.191	209.697	276.864	362.732	510.807	72.309	90.378	125.662	195.681	296.524
Total da America	550.349	1.012.951	1.279.529	1.423.909	1.272.610	389.401	519.201	649.100	733.382	698.310
ASIA:										
China	15	.....	.....	3	5	30	.....	.....	10	10
Chypre	.....	76	8	.....	.....	.....	44	5	.....	.....
India Ingleza	.....	.....	.....	.....	31	.....	.....	.....	.....	26
Indo-China	27	.....	.....	.....	.....	18	.....	.....	.....	.....
Japão	53	.....	.....	540	493	44	.....	.....	379	272
Russia Asiatica	.....	.....	.....	2.191	.....	.....	.....	.....	1.419	.....
Samos	13	.....	.....	.....	.....	8	.....	.....	.....	.....
Singapura	.....	.....	.....	3	.....	.....	.....	.....	10	.....
Turquia Asiatica	4.365	107	.....	.....	.....	3.000	53	.....	.....	.....
Total	4.473	183	8	2.737	529	3.109	97	5	1.818	308

EXPORTAÇÃO DE MERCADORIAS NACIONAES POR PAIZES DE DESTINO
EXPORTS OF BRAZILIAN MERCHANDISE BY COUNTRIES OF DESTINATION
EXPORTATION DE MARCHANDISES BRÉSILIENNES PAR PAYS DE DESTINATION

PORTOS DE DESTINO / COUNTRIES OF DESTINATION / PAYS DE DESTINATION	EQUIVALENTE EM ₤ ESTERLINAS / EQUIVALENT IN POUNDS STERLING / EQUIVALENT EN LIVRES STERLING					% SOBRE O VALOR TOTAL OURO / % UPON VALUE IN GOLD / % SUR LE VALEUR EN OR				
	1913	1915	1916	1917	1918	1913	1915	1916	1917	1918
AFRICA:										
Argelia	220,482	137,390	117,613	79,327	.....	0,34	0,26	0,21	0,13	.....
Cabo Verde	.....	4,028	.....	6,405	29,045	.....	0,01	.....	0,01	0,05
Canarias	16,437	11,026	10,305	13,893	.....	0,03	0,02	0,02	0,02	.....
Ceuta	.....	.....	293	2,308	.....	.....	.....	.....	.....	.....
Colonia do Cabo	332,632	370,973	440,774	612,379	478,834	0,51	0,71	0,78	0,97	0,79
Egypto	110,000	263,858	91,004	291,284	174,769	0,17	0,49	0,16	0,46	0,28
Gambia	.....	.....	.....	.....	2,589	.....	.....	.....	.....	0,01
Guiné Portugueza	.....	.....	.....	1,950	7,787	.....	.....	.....	.....	0,01
Ilha da Madeira	500	121	.....	.....	.....	0,02	0,03	0,01	0,09	.....
Lourenço Marques	10,556	17,677	7,537	55,017	.....	0,01	0,01	.....	.....	.....
Marrocos	10,886	7,811	748	.....	.....	0,01	0,01	0,01	0,01	.....
Mellila	6,179	3,231	7,796	4,324	.....	.....	.....	.....	.....	0,07
Senegal	1,076	836	1,032	503	44,548	.....	.....	.....	.....	.....
Tripoli	314	.....	.....	.....	.....	.....	.....	.....	.....	.....
Tunis	15,679	13,374	2,244	.....	.....	0,02	0,02	0,01	.....	.....
Total	724,747	839,925	679,496	1,067,390	738,172	1,11	1,56	1,20	1,69	1,21
AMERICA DO NORTE E CENTRAL:										
Barbados	.....	405	.....	.....	30,069	.....	.....	.....	.....	0,05
Canadá	33,065	1,077	2,979	.....	184,857	0,05	.....	0,01	.....	0,30
Cuba	.....	43,305	140,072	209,101	200,233	.....	0,08	0,25	0,43	0,33
Estados-Unidos	21,103,483	22,149,556	25,831,905	28,013,136	21,287,015	32,25	41,06	45,75	44,44	34,20
Porto Rico	.....	.....	.....	3,518	.....	.....	.....	.....	0,01	.....
Trindade	2,943	422	2,197	1,047	.....	.....	.....	.....	.....	.....
Total	21,139,491	22,195,325	25,977,753	28,286,862	21,702,774	32,30	41,14	46,01	44,88	35,48
AMERICA DO SUL:										
Argentina	3,104,188	2,602,439	3,393,099	5,707,387	9,206,626	4,74	4,99	6,01	9,06	15,20
Bolivia	45	1,052	5,303	7,156	1,393	.....	.....	0,01	0,01	.....
Chile	179,673	147,390	151,429	150,976	186,648	0,28	0,28	0,27	0,24	0,31
Colombia	.....	.....	.....	241	.....	.....	.....	.....	.....	0,10
Guyana Franceza	.....	.....	.....	59,282	.....	.....	.....	.....	.....	.....
Ilhas Falkland	.....	.....	7	934	.....	.....	.....	.....	.....	0,03
Paraguay	19,880	76	2,423	270	20,430	0,03	.....	.....	.....	0,02
Perú	4,242	1,014	1,288	7,653	14,368	0,01	.....	.....	0,01	0,02
Uruguay	1,512,503	1,796,540	2,698,540	4,085,202	6,362,338	2,31	3,33	4,78	7,43	10,40
Total	4,820,537	4,639,411	6,252,698	10,559,819	15,941,085	7,37	8,60	11,07	16,75	26,06
Total da America	25,960,028	26,834,736	32,230,451	38,846,681	37,643,859	39,67	49,74	57,08	61,63	61,54
ASIA:										
China	2,625	.....	.....	586	587	.....	.....	.....	.....	.....
Chypre	.....	2,283	240	.....	1,333	.....	.....	.....	.....	.....
India Ingleza	.....	.....	.....	.....	.....	.....	.....	.....	.....	.....
Indo-China	1,198	.....	7	21,328	14,977	.....	.....	.....	0,03	0,03
Japão	2,931	.....	.....	79,506	.....	.....	.....	.....	0,13	.....
Russia Asiatica	.....	.....	.....	.....	.....	.....	.....	.....	.....	.....
Samos	544	.....	.....	538	.....	.....	.....	.....	.....	.....
Singapura	.....	.....	.....	.....	.....	0,31	0,01	.....	.....	.....
Turquia Asiatica	200,032	2,899	.....	.....	.....	.....	.....	.....	.....	.....
Total	207,330	5,182	247	101,958	16,897	0,31	0,01	.....	0,16	0,03

EXPORTAÇÃO DE MERCADORIAS NACIONAES, POR PAIZES DE DESTINO (continuação)
EXPORTS OF BRAZILIAN MERCHANDISE, BY COUNTRIES OF DESTINATION (continued)
EXPORTATION DE MARCHANDISES BRÉSILIENNES, PAR PAYS DE DESTINATION (suite)

PORTOS DE DESTINO COUNTRIES OF DESTINATION PAYS DE DESTINATION	TONELADA METRICA METRIC TONS. TONNES MÉTRIQUES					VALOR EM CONTOS DE RÉIS, PAPEL VALUE IN CONTOS OF REIS, PAPER VALEUR EN CONTOS DE REIS, PAPIER				
	1913	1915	1916	1917	1918	1913	1915	1916	1917	1918
EUROPA:										
Allemanha	211.106					137.390				
Austria-Hungria	63.331				1.880	46.044				2.436
Belgica	50.998				4.149	24.084				5.769
Bulgaria	181	46				118	23			
Creta	107	122				68	65			
Dinamarca	3.100	35.400	10.320	4.038	1.345	2.264	23.530	8.468	3.073	1.720
França	189.676	173.043	237.310	226.538	119.208	119.887	116.501	178.654	157.220	102.416
Gibraltar	617	1.196	959	715	3.277	417	647	683	440	2.659
Grã-Bretanha	153.406	138.665	121.137	172.550	141.597	129.350	125.056	131.116	149.303	114.832
Grecia	355	7.415	41		622	240	3.818	98		726
Hespanha	6.702	8.971	11.763	19.280	18.769	5.243	6.007	8.993	15.907	25.421
Hollanda	107.359	102.668	35.918	7.868		71.768	63.052	33.763	5.988	
Italia	25.403	60.234	92.202	116.514	137.579	12.553	32.126	68.102	92.370	120.933
Malta	240	674	180			161	374	120		
Noruega	2.350	53.432	9.431	7.932	11.301	1.48	30.783	6.103	5.689	9.494
Portos da Grã-Bretanha (á ordem)	19.195	16.579	2.705	416	27.807	0.180	2.115	560	441	22.288
Portugal	5.661	20.511	8.884	4.766	5.675	4.807	9.201	6.261	5.243	10.402
Rumania	433					277				
Russia Européa	1.641					1.104				
Suecia	14.879	148.785	41.803	642	5.492	9.859	92.645	31.276	1.529	5.545
Suissa			20		29			9	2	86
Turquia Européa	4.742					3.194				
Total	811.482	767.741	572.673	561.259	478.740	578.386	506.933	474.206	437.155	424.703
OCEANIA:										
Australia						1				
Total						1				
Total da exportação	1.382.072	1.809.381	1.870.921	2.016.722	1.771.853	981.768	1.042.298	1.136.888	1.192.175	1.137.100

RECAPITULAÇÃO:

AFRICA	15.768	28.506	18.711	28.817	10.974	10.871	16.067	13.577	19.820	13.770
AMERICA DO NORTE E CENTRAL	395.158	803.254	1.002.665	1.061.177	761.803	317.092	428.823	523.438	537.701	401.786
AMERICA DO SUL	155.191	209.697	276.364	362.732	510.807	72.309	90.378	125.662	195.681	296.594
ASIA	4.473	183	8	2.737	529	3.109	97	5	1.818	308
EUROPA	811.482	767.741	572.673	561.259	478.740	578.386	506.933	474.206	437.155	424.703
OCEANIA						1				
TOTAL DA EXPORTAÇÃO	1.382.072	1.809.381	1.870.921	2.016.722	1.771.853	981.768	1.042.298	1.136.888	1.192.175	1.137.100

EXPORTAÇÃO DE MERCADORIAS NACIONAES, POR PAIZES DE DESTINO (continuação)
EXPORTS OF BRAZILIAN MERCHANDISE, BY COUNTRIES OF DESTINATION(continued)
EXPORTATION DE MARCHANDISES BRÉSILIENNES, PAR PAYS DE DESTINATION (suite)

PORTOS DE DESTINO COUNTRIES OF DESTINATION PAYS DE DESTINATION	EQUIVALENTE EM ₤₤ ESTERLINAS EQUIVALENT IN POUNDS STERLING EQUIVALENT EN LIVRES STERLING					% SOBRE O VALOR TOTAL OURO % UPON VALUE IN GOLD % SUR LE VALEUR EN OR				
	1913	1915	1916	1917	1918	1913	1915	1916	1917	1918
EUROPA:										
Allemanha	9,159,313	23				13,99				
Austria-Hungria	3,129,566				135,418	4,78				0,22
Belgica	1,665,007				323,434	2,54				0,53
Bulgaria	7,857	1,237				0,01				
Creta	4,508	3,464				0,01	0,01			
Dinamarca	150,943	1,221,285	414,134	156,863	99,546	0,23	2,26	0,73	0,26	0,16
França	7,992,442	6,031,852	8,399,577	8,325,764	5,564,065	12,21	11,18	15,76	13,21	9,10
Gibraltar	27,794	33,448	34,371	23,734	130,838	0,04	0,06	0,06	0,04	0,21
Grã-Bretanha	8,623,309	6,475,698	6,493,249	7,311,815	6,168,829	13,18	12,00	11,51	12,40	10,08
Grecia	16,006	203,844	4,700		37,363	0,02	0,38	0,01		0,06
Hespanha	349,539	308,675	446,859	852,745	1,332,927	0,53	0,57	0,79	1,36	2,18
Hollanda	4,784,506	3,399,821	1,684,819	320,347		7,31	6,25	2,98	0,51	
Italia	836,890	1,662,748	3,401,060	4,853,614	6,421,278	1,28	3,08	6,02	7,70	10,50
Malta	10,743	19,273	5,807			0,02	0,04	0,01		
Noruega	99,231	1,568,316	294,578	296,757	512,723	0,15	2,91	0,52	0,47	0,84
Portos da Grã-Bretanha (á ordem)	411,998	109,578	26,870	21,924	1,193,410	0,63	0,20	0,05	0,01	1,95
Portugal	326,463	486,117	313,600	273,807	554,625	0,50	0,90	0,56	0,44	0,91
Rumania	18,467					0,03				
Russia Européa	73,573					0,11				
Suecia	657,287	4,775,722	1,531,800	77,674	200,179	1,01	8,85	2,72	0,12	0,47
Suissa			485	98	4,417					0,01
Turquia Européa	212,944					0,33				
Total	38,558,991	26,271,101	23,551,909	23,015,132	22,769,047	58,91	48,69	41,72	36,52	37,22
OCEANIA:										
Australia	40									
Total	40									
Total da exportação	65,451,136	53,950,944	56,462,103	63,031,161	61,167,975	100,00	100,00	100,00	100,00	100,00

RECAPITULAÇÃO:

AFRICA	724.747	839,925	679,496	1,067,390	738,172	1,11	1,56	1,20	1,69	1,21
AMERICA DO NORTE E CENTRAL	21,139,491	22,195,325	25,977,753	28,286,862	21,702,774	32,30	41,14	46,01	44,88	35,48
AMERICA DO SUL	4,820,537	4,639,411	6,252,698	10,559,819	15,941,085	7,37	8,60	11,07	16,75	26,06
ASIA	207,330	5,182	247	101,958	16,897	0,31	0,01		0,16	0,03
EUROPA	38,558,991	26,271,101	23,551,909	23,015,132	22,769,047	58,91	48,69	41,72	36,52	37,22
OCEANIA	40									
TOTAL DA EXPORTAÇÃO	65,451,136	53,950,944	56,462,103	63,031,161	61,167,975	100,00	100,00	100,00	100,00	100,00

CUSTO E FRETE DAS MERCADORIAS IMPORTADAS
COST AND FREIGHT OF THE IMPORTED MERCHANDISE
COÛT ET FRET DES MARCHANDISES IMPORTÉES

ALFANDEGAS E POSTOS ADUANEIROS CUSTOMS DISTRICTS DOUANES ET POSTES DOUANIERS	EM CONTOS DE RÉIS, PAPEL IN CONTOS OF REIS, PAPER EN CONTOS DE REIS, PAPIER										% DO FRETE SOBRE O CUSTO % OF THE FREIGHT UPON THE COST % DU FRET SUR LE COUT				
	Custo no paiz de procedencia Cost in the Country of Shipment Coût au Pays de provenance					Frete e despeza até o porto de destino Freight and other charges until the port of destination Fret et dépenses jusqu'au port de destinetion									
	1913	1915	1916	1917	1918	1913	1915	1916	1917	1918	1913	1915	1916	1917	1918
Territorio Federal (Acre)					3										
AMAZONAS:															
Porto Velho	1.031	97	33	4	5	752	34	11	1	1	72,9	35,0	33,4	25,0	50,0
Manãos	15.879	9.364	14.322	10.693	6.678	3.885	2.340	3.730	3.510	2.333	24,5	25,0	26,0	32,8	34,9
Total	16 910	9.461	14.355	10.697	6.683	4.637	2.374	3.741	3.511	2.334	27,4	25,0	26,0	32,8	34,9
Pará (Belém)	36.190	18.190	27.536	23.076	18.717	6.848	4.319	8.736	10.825	7.473	18,9	24,0	31,7	46,9	40,5
Maranhão (São Luiz)	6.835	3.745	4.188	5.706	4.625	1.746	1.251	1.200	1.718	1.090	25,6	33,4	28,7	30,1	23,6
Piauhy (Parnahyba)	1.365	531	616	809	670	290	141	181	285	137	21,2	26,6	29,2	35,3	24,0
CEARÁ:															
Camocim	63					14					22,2				
Fortaleza	11.265	3.038	4.238	4.108	5.346	2.917	848	1.454	1.439	1.138	25,0	27,0	34,3	35,0	21,2
Total	11.328	3.038	4.238	4.108	5.346	2.931	848	1.454	1.439	1.138	25,8	27,9	34,3	35,0	21,2
Rio Grande do Norte (Natal)	2.785	846	913	557	473	692	339	435	445	159	24,8	40,0	47,6	80,0	33,6
Parahyba (Cabedello)	4.077	1.747	1.979	2.490	1.496	996	627	759	1.025	343	24,4	35,9	38,4	41,2	23,0
Pernambuco (Recife)	50.359	31.385	37.087	47.795	54.510	10.073	8.445	12.406	17.564	16.058	20,0	26,9	33,4	36,8	29,5
ALAGÔAS:															
Maceió	8.701	6.081	6.881	6.376	6.790	1.601	1.481	1.986	2.124	1.871	18,4	24,4	28,9	33,3	27,5
Penedo	181	112	9	4	13	25	28	4	1	2	13,8	25,0	44,0	25,0	15,4
Total	8.882	6.193	6.890	6.380	6.812	1.626	1.509	1.990	2.125	1.873	18,4	24,3	28,8	31,7	27,4
Sergipe (Aracajú)	2.126	396	402	420	182	479	107	141	98	69	22,5	27,0	35,1	23,3	38,0
Bahia (São Salvador)	44.165	24.356	29.768	28.155	36.861	9.020	5.827	8.541	8.132	9.887	20,4	23,8	28,7	28,9	26,8
Espirito Santo (Victoria)	2.943	831	465	435	295	810	278	199	296	109	27,5	33,4	35,3	68,0	36,9
Rio de Janeiro (Capital Federal)	328.988	193.100	267.242	267.386	346.884	63.341	51.093	90.767	97.740	113.572	19,3	26,4	34,0	36,6	32,7
São Paulo (Santos)	233.026	130.799	174.708	176.798	202.928	40.077	26.088	40.864	50.749	54.772	17,2	19,9	23,4	32,5	27,2
PARANÁ:															
Paranaguá	11.385	2.512	3.513	2.562	1.252	2.936	653	1.226	908	345	25,8	30,3	36,0	35,4	27,6
Antonina	1.778	1.888	2.678	3.379	4.000	146	259	436	400	1.397	8,2	13,7	16,1	13,6	34,9
Fóz do Iguassú	137	80	287	109	100	15	8	30	13	18	10,9	9,0	10,4	12,0	18,1
Total	13.300	4.489	6.478	6.050	5.418	3.097	920	1.692	1.381	1.760	23,2	20,4	26,1	22,8	32,4
SANTA CATHARINA:															
São Francisco	1.710	2.125	2.546	1.245	2.546	323	319	575	267	744	18,9	15,0	22,6	21,4	29,2
Itajahy	552	17	11	38	4	148	2	3	6		26,8	12,0	27,3	15,8	
Jeinville	736	110	157	125		153	22	38	12		20,8	20,0	24,2	9,6	
Florianopolis	3.775	1.920	2.274	974	670	743	421	682	270	187	19,7	21,9	30,0	27,7	27,9
Total	6.772	4.172	4.988	2.382	3.220	1.367	764	1.298	555	931	20,0	18,3	26,0	23,2	28,9
RIO GRANDE DO SUL:															
Rio Grande	21.398	10.261	7.225	10.450	18.407	6.316	4.923	3.072	4.730	6.133	29,5	48,0	42,5	45,3	47,4
Pelotas	6.720	3.192	6.367	4.303	4.372	1.802	910	1.876	1.503	1.423	26,8	28,5	29,4	35,0	32,5
Porto Alegre	31.329	15.783	22.193	19.408	24.400	6.540	3.408	5.242	5.256	5.120	20,9	22,0	23,6	27,1	21,0
Jaguarão	37	12	150	73	76	3	2	11	5	9	8,1	16,7	7,3	6,9	11,8
Passo das Pedras	44	22	58	6		2	1	2	1		4,6	5,0	3,4	16,7	
Santa'Anna do Livramento	3.236	1.099	1.349	4.146	13.488	727	167	191	425	1.712	22,0	15,2	14,2	10,2	12,7
Quarahy	428	303	339	355	335	52	30	65	55	65	12,1	10,0	12,1	14,3	8,8
Uruguayana	3.137	1.084	2.453	2.015	6.445	292	115	170	113	327	9,3	6,8	6,8	5,6	5,1
Itaqui	515	119	157	147	972	50	14	14	26	42	9,7	11,8	8,0	17,7	4,3
São Borja	304	69	146	51	83	83	5	5	3	9	21,1	7,3	3,4	5,9	11,0
Diversos	556	114	352	381	601	153	54	45	45	39	27,5	47,4	12,8	11,8	6,5
Total	67.793	32.658	41.018	41.458	64.679	16.020	9.689	10.693	12.231	14.879	23,6	29,6	26,0	29,5	23,0
MATTO GROSSO:															
Porto Murtinho	316	194	234	191	366	67	70	79	58	250	21,3	36,1	33,8	30,3	68,3
Porto Esperança	482		50	284	355	244		48	86	122	50,4		96,0	30,0	34,4
Corumbá	3.639	1.837	1.965	1.878	1.473	556	318	395	346	414	15,2	17,8	20,1	13,4	28,1
Cuyabá	249	18	17	37	30	28	3	3	11	6	11,2	17,8	17,6	29,7	15,0
Bella Vista				32	23										
Total	4.706	2.049	2.266	2.417	2.256	895	391	525	500	792	19,0	14,2	23,1	20,6	35,1
Total geral da importação	**842.550**	**467.986**	**625.137**	**627.119**	**762.028**	**164.945**	**115.010**	**185.622**	**210.619**	**227.376**	**19,6**	**24,5**	**29,6**	**33,5**	**29,8**

CUSTO E FRETE DAS MERCADORIAS IMPORTADAS
COST AND FREIGHT OF THE IMPORTED MERCHANDISE
COÛT ET FRET DES MARCHANDISES IMPORTÉES

PAIZES DE ORIGEM COUNTRIES OF ORIGIN PAYS D'ORIGINE	EM CONTOS DE RÉIS, PAPEL IN CONTOS OF REIS, PAPER EN CONTOS DE REIS, PAPIER										% DO FRETE SOBRE O CUSTO % OF THE FREIGHT UPON THE COST % DU FRET SUR LE COUT				
	Custo no paiz de procedencia Cost in the Country of Shipment Coût au Pays de provenance					Frete e despeza até o porto de destino Freight and other charges until the port of destination Fret et dépenses jusqu'au port de destination									
	1913	1915	1916	1917	1918	1913	1915	1916	1917	1918	1913	1915	1916	1917	1918
AFRICA:															
Possessões Belgas															
» Britannicas	555	880	930	1.850	36	108	161	133	514	9	19,5	18,3	14,3	27,7	25,0
» Francezas			65	100	11			8	15	1			12,3	14,1	9,0
» Hespanholas			1	4											
» Portuguezas			133	42	55			26	11	26			19,6	26,1	45,5
Outras Origens	2.025	1.188	614	587	7	352	164	88	76		17,4	13,8	14,3	12,9	
Total	2.580	2.068	1.743	2.589	109	460	325	255	616	35	17,8	15,7	14,6	23,7	32,2
AMERICA DO NORTE E CENTRAL:															
Canadá	3.503	4.244	4.561	3.827	3.177	516	533	943	704	925	14,3	12,5	20,6	18,3	29,1
Cuba	92	48	80	59	99	4	8	7	4	9	4,4	6,0	8,8	6,7	9,8
Estados-Unidos	120.105	136.020	211.368	259.438	250.400	29.196	51.844	106.293	135.452	105.532	22,6	38,1	50,2	52,2	42,1
Mexico	266	1.940	3.434	1.484	2.940	114	845	1.798	2.102	3.490	42,8	43,0	52,3	147,7	118,3
Possessões Americanas			161	182				24	24				14,9	13,1	
Terra Nova	10.410	11.211	12.154	12.030	19.879	1.385	1.283	1.826	2.261	3.330	13,2	11,4	15,0	18,7	16,2
Total	143.475	153.472	231.758	277.020	276.504	31.215	54.508	110.891	140.637	113.786	21,7	35,5	47,8	50,7	41,1
AMERICA DO SUL:															
Argentina	67.163	83.985	97.048	97.648	145.813	7.818	8.500	16.371	11.658	42.086	11,6	10,2	16,7	11,9	28,8
Bolivia	20	4	1			5					17,2				
Chile	1.044	343	228	2.035	1.146	206	48	9	1.177	257	19,7	14,0	3,9	40,1	22,4
Colombia	2				1										
Equador	4	15													
Paraguay	955	1.128	738	1.065	155	140	167	103	163	33	15,2	14,7	13,9	15,3	21,3
Perú	33	50	86	20	20	2	1	3	2	1	6,1	1,7	3,6	6,5	4,0
Uruguay	19.637	7.751	10.048	14.870	34.074	2.214	840	1.413	1.823	6.292	11,3	10,8	13,2	12,6	17,9
Venezuela	4	1		2											
Total	88.771	93.283	109.349	116.049	182.117	10.391	9.646	17.899	14.823	48.669	11,7	10,3	16,3	12,7	26,7
Total geral da America	232.246	246.755	341.107	393.069	458.621	41.606	64.154	128.790	155.460	162.455	17,9	25,9	52,4	39,5	35,4
ASIA:															
China	438	563	910	619	517	71	115	165	101	117	16,2	20,4	18,1	16,3	22,6
India	7.171	8.550	9.899	9.709	8.105	1.100	2.279	3.251	8.545	4.244	15,3	26,6	32,8	88,0	52,4
Japão	443	108	301	1.111	4.080	96	42	76	248	1.467	21,6	25,0	19,4	22,3	31,3
Turquia Asiatica	139	12	13	10		28	2	2	1		20,1	17,0	15,3	10,0	
Total	8.191	9.293	11.213	11.449	13.311	1.295	2.438	3.494	8.895	5.828	15,8	26,2	31,1	77,6	43,8
EUROPA:															
Allemanha	149.838	7.361	323	856		26.223	1.329	36	55		17,5	18,0	11,1	6,4	
Austria-Hungria	13.107	623	6	2		2.012	136				15,2	21,9			
Belgica	44.021	868	1.032	342		7.456	136	126	67		16,9	15,6	12,1	19,5	
Dinamarca	1.514	1.596	2.317	1.005	674	251	960	2.276	464	108	16,6	60,2	98,3	43,5	16,0
França	87.029	26.131	38.840	31.210	43.530	11.550	2.692	3.818	2.614	3.818	13,2	10,3	8,5	8,4	8,8
Grã-Bretanha	101.458	98.474	134.752	123.035	165.923	55.088	29.073	30.529	27.820	35.955	28,7	29,5	22,6	22,6	21,6
Grecia	101	54	120	7	85	29	9	13		4	15,1	18,7	10,0		4,8
Hespanha	7.539	6.589	7.495	8.016	12.206	2.080	1.843	1.927	3.280	5.280	27,5	27,9	25,7	41,0	43,2
Hollanda	9.541	3.121	3.992	701	912	1.376	873	839	164	263	14,4	27,9	21,0	23,3	28,8
Italia	33.315	22.893	25.283	14.075	18.355	4.348	2.635	3.020	1.933	2.699	12,8	11,5	11,9	13,1	14,7
Noruega	8.059	8.314	7.012	5.530	3.315	1.034	1.312	1.256	1.324	928	12,8	15,7	17,9	23,9	27,9
Portugal	36.742	23.312	30.618	21.750	30.817	7.479	5.567	7.056	5.402	7.140	20,3	23,8	23,0	25,2	23,2
Russia	776	202	236	217	4	365	30	81	52	1	47,0	19,2	34,0	23,9	25,0
Suecia	3.462	4.178	8.673	5.736	7.130	951	954	1.852	1.736	2.268	27,4	22,8	21,3	30,2	31,8
Suissa	11.168	5.752	9.930	6.138	7.036	697	455	670	503	588	6,2	7,9	6,9	8,1	8,3
Turquia Européa	176	65	48	47		22	6	4	2		12,5	9,3	8,3	4,2	
Total	599.429	209.532	270.408	219.325	289.987	121.564	48.019	53.005	45.515	59.058	20,2	22,9	19,6	20,7	20,4
OCEANIA:															
Nova Zelandia	104	338	90	538		20	74	35	118		19,3	21,9	38,8	21,9	
Possessões Hollandezas			576	149				43	15				7,4	10,0	
Total	104	338	666	687		20	74	78	133		19,3	21,9	11,7	19,0	
Total geral da importação	**842.550**	**467.986**	**625.137**	**627.119**	**762.028**	**164.945**	**115.010**	**185.622**	**210.619**	**227.376**	**19,6**	**24,5**	**29,6**	**35,5**	**29,8**

RECAPITULAÇÃO:

AFRICA	2.580	2.068	1.743	2.589	109	460	325	255	616	35	17,8	15,7	14,6	23,7	32,2
AMERICA DO NORTE E CENTRAL	143.475	153.472	231.758	277.020	276.504	31.215	54.508	110.891	140.637	113.786	21,7	35,5	47,8	50,7	41,1
AMERICA DO SUL	88.771	93.283	109.349	116.049	182.117	10.391	9.646	17.899	14.823	48.669	11,7	10,3	16,3	12,7	26,7
ASIA	8.191	9.293	11.213	11.449	13.311	1.295	2.438	3.494	8.895	5.828	15,8	26,2	31,1	77,6	43,8
EUROPA	599.429	209.532	270.408	219.325	289.987	121.564	48.019	53.005	45.515	59.058	20,2	22,9	19,6	20,7	20,4
OCEANIA	104	338	666	687		20	74	78	133		19,3	21,9	11,7	19,0	
TOTAL	842.550	467.986	625.137	627.119	762.028	164.945	115.010	185.622	210.619	227.376	19,6	24,5	29,6	35,5	29,8

CAMBIO OFFICIAL A VISTA SOBRE LONDRES NA PRAÇA DO RIO DE JANEIRO

OFFICIAL RATES OF EXCHANGE AT SIGHT FROM RIO DE JANEIRO ON LONDON

CHANGE OFFICIEL A VUE DE LA PLACE DE RIO DE JANEIRO SUR LONDRES

MEZES MONTHS MOIS	1913			1914			1915			1916			1917			1918		
	Minimo	Medio	Maximo	Minimo	Medio	Maximo	Minimo	Medio	Maximo	Minimo	Medio	Maximo	Minimo	Medio	Maximo	Minimo	Medio	Maximo
Janeiro	16 7/64	16 7/64	16 7/64	15 57/64	15 29/32	15 59/64	13 13/32	13 29/32	13 61/64	11 11/64	11 29/64	11 55/40	11 53/64	11 57/64	11 15/16	13 33/64	13 41/64	13 3/4
Fevereiro	15 63/64	16 1/16	16 7/64	15 57/64	15 57/64	15 57/64	12 15/64	12 41/64	15 15/32	11 19/64	11 15/32	11 53/64	11 11/16	11 51/64	11 29/32	13 1/8	13 19/64	13 1/2
Março	15 57/64	15 63/64	16 3/64	15 19/32	15 3/4	15 57/64	12 3/8	12 57/64	13 7/32	11 15/32	11 5/8	11 27/32	11 11/16	11 47/64	11 51/64	13 5/64	13 7/32	13 27/64
3 mezes	15 57/64	16 3/64	16 7/64	15 19/32	15 27/32	15 59/64	12 15/64	13 5/64	13 61/64	11 11/64	11 35/64	11 55/64	11 11/16	11 51/64	11 15/16	13 5/64	13 13/32	13 3/4
Abril	15 29/32	15 59/64	16	15 41/64	15 11/16	15 23/32	12 23/64	12 35/64	12 57/64	11 15/32	11 17/32	11 41/64	11 23/32	11 15/16	12 45/64	12 55/64	12 63/64	13 9/64
Maio	15 57/64	15 15/16	16 1/64	15 11/16	15 23/32	15 13/16	11 25/32	12 3/16	12 7/16	11 19/32	11 15/16	12 5/16	12 55/64	13 7/32	13 17/32	12 13/16	12 59/64	13 1/64
Junho	15 57/64	15 57/64	15 57/64	15 53/64	15 57/64	15 15/16	11 13/16	12 9/32	12 9/16	12	12 3/16	12 17/64	13 11/32	13 35/64	13 47/64	12 41/64	12 55/64	13 63/64
mezes	15 57/64	15 63/64	16 7/64	15 19/32	15 13/16	15 15/16	11 25/32	12 45/64	13 61/64	11 11/64	11 23/32	12 5/16	11 11/16	12 21/64	13 47/64	12 41/64	13 5/32	13 3/4
Julho	15 57/64	15 29/32	15 15/16	14 1/2	15 43/64	15 7/8	12 15/32	12 23/32	12 29/32	12 15/64	12 25/64	12 39/64	12 0/16	13 15/64	13 5/8	11 11/16	12 7/64	12 19/32
Agosto	15 59/64	15 15/16	15 61/64	13	13 25/64	13 59/64	11 45/64	12 13/64	12 9/16	12 19/64	12 29/64	12 35/64	12 43/64	12 59/64	13 3/32	12 3/64	12 11/64	12 11/32
Setembro	15 59/64	15 59/64	15 59/64	10 21/32	11 27/32	12 51/64	11 47/64	11 63/64	12 3/16	12 7/64	12 1/4	12 13/32	12 10/32	12 47/64	12 31/32	11 13/16	12 1/32	12 9/64
9 mezes	15 57/64	15 61/64	16 7/64	10 21/32	15 5/32	15 15/16	11 45/64	12 9/16	13 61/64	11 11/64	11 15/16	12 39/64	11 11/16	12 35/64	13 47/64	11 11/16	12 51/64	13 3/4
Outubro	15 59/64	15 59/64	15 59/64	10 3/32	12 15/32	14 23/64	11 59/64	12 9/64	12 15/64	11 55/64	12 3/32	12 3/16	12 27/32	12 59/64	13 3/64	12 5/64	12 13/32	12 5/8
Novembro	15 59/64	15 59/64	15 59/64	13	13 29/64	13 27/32	12 1/32	12 9/64	12 13/64	11 23/32	11 57/64	12 3/32	12 27/32	13	13 25/64	12 45/64	13 11/32	13 3/4
Dezembro	15 59/64	15 59/64	15 59/64	13 3/8	13 59/64	14 29/64	11 13/16	11 31/32	12 1/16	11 3/4	11 55/64	11 15/16	13 9/32	13 19/32	13 21/32	13 17/64	13 19/32	13 61/64
12 mezes	15 57/64	15 61/64	16 7/64	10 3/32	14 21/32	15 15/16	11 45/64	12 29/64	13 61/64	11 11/64	11 15/16	12 39/64	11 11/16	12 45/64	13 47/64	11 11/16	12 57/64	13 61/64

Os algarismos deste quadro representam o valor do **mil réis papel** brasileiro em **pence** inglezes.
These figures represent the official value of the Brazilian **milreis** in English **pence**.
Les chiffres de ce tableau représentent la valeur du **milréis papier** brésilien en pence anglais.

IMPORTAÇÃO DE MERCADORIAS, POR ALFANDEGAS E POSTOS ADUANEIROS

IMPORTS OF MERCHANDISE, BY CUSTOMS DISTRICTS

IMPORTATION DE MARCHANDISES, PAR DOUANES ET POSTES DOUANIERS

IMPORTAÇÃO DE MERCADORIAS, POR ALFANDEGAS E POSTOS ADUANEIROS.
IMPORTS OF MERCHANDISE, BY CUSTOMS DISTRICTS.
IMPORTATION DE MARCHANDISES, PAR DOUANES ET POSTES DOUANIERS.

TERRITORIO FEDERAL (ACRE)

GRUPOS DE MERCADORIAS GROUPS OF MERCHANDISE CLASSES DE MARCHANDISES	Unidade Unit Unité	QUANTIDADE QUANTITY QUANTITÉ					VALOR A BORDO NO BRASIL Value C. I. F. Valeur à bord au Brésil Mil réis { Papel. Paper. Papier.				
		1913	1915	1916	1917	1918	1913	1915	1916	1917	1918
124-425. CLASSE III.											
Artigos manufacturados.											
283A-289. Madeiras	Kilo					20					169
Total da classe III	Tonelada										169
426-488. CLASSE IV.											
Artigos destinados á alimentação e forragens.											
437-446. Cereaes, farinhas e grãos alimenticios.	Kilo					1.200					2.468
Total da classe IV	Tonelada					1					2.468
RECAPITULAÇÃO:											
CLASSE III	Tonelada										169
CLASSE IV	»					1					2.468
Total geral de mercadorias	»					1					2.637
Equivalente em ££ esterlinas	—	—	—	—	—	—					141

PORTO VELHO

1-16. CLASSE I.											
Animaes vivos.											
Total da classe I	—						33.696				
17-123. CLASSE II.											
Materias primas e artigos com applicação ás artes e industrias.											
17-21. Algodão	Kilo	345	947				1.978	680			
29-31. Chumbo, estanho, zinco e suas ligas	»	1.268					1.069				
31A-32. Cobre e suas ligas	»	1.371					1.504				
33-40. Despojos animaes	»	141					136				
41-45. Ferro e aço	»	8.847					1.814				
55-62. Madeiras	»	747.236					75.877				
63-74. Materias ou substancias para perfumaria, pintura, tinturaria e outros usos	»	5.201	680				2.231	749			
93-98. Plantas, folhas, flores, fructos, grãos, sementes, raizes, cascas, etc.	»	16	560	75			208	70	101		
99-112. Pedras, terras e outros mineraes semelhantes	Tonelada	17.098					734.570				
113-114. Pelles e couros	Kilo	47					210				
117-123. Sumos ou succos vegetaes	»	322	1.734				120	553			
Total da classe II	Tonelada	17.863	4				819.777	2.058	101		
124-425. CLASSE III.											
Artigos manufacturados											
124-136. Algodão	Kilo	3.637	2.437				12.794	5.076			
138-144. Armamento e munições de caça e guerra	»	7.125	1.910				12.370	4.120			
144A-144G. Borracha	»	1.082					4.565				
145-147. Cabellos, pellos e pennas	»						114				
151-157. Carros e outros vehiculos	»	377.234					160.207				
163-172. Cobre e suas ligas	»	47					172				
173-195. Ferro e aço	»	2.751.503	2.079	457			542.608	4.950	1.785		
203-205. Instrumentos e objectos cirurgicos e dentarios	»	48					1.064				

IMPORTAÇÃO DE MERCADORIAS, POR ALFANDEGAS E POSTOS ADUANEIROS.
IMPORTS OF MERCHANDISE, BY CUSTOMS DISTRICTS.
IMPORTATION DE MARCHANDISES, PAR DOUANES ET POSTES DOUANIERS.

PORTO VELHO (continuação)

GRUPOS DE MERCADORIAS GROUPS OF MERCHANDISE CLASSES DE MARCHANDISES	Unidade Unit Unité	QUANTIDADE QUANTITY QUANTITÉ					VALOR A BORDO NO BRASIL Value C. I. F. Valeur à bord au Brésil Mil réis { Papel. Paper. Papier.				
		1913	1915	1916	1917	1918	1913	1915	1916	1917	1918
206-207. Instrumentos e objectos mathematicos, physicos e opticos	Kilo						13				
208-214. Lã	»						3.363				
215-222. Linho	»						4				
223A-238A. Juta e canhamo	»	166					161				
223-239. Louça, porcellana, vidro e crystal	»	508	158				654	365			
242-283. Machinas, apparelhos e accessorios, utensilios e ferramentas	»	97.879	656		21		69.889	2.342		448	
283A-289. Madeiras	»	1.957	27				1.451	73			
292-297. Marfim, madreperola, tartaruga e outros despojos animaes	»						1				
302-307. Palha, esparto, cairo, pita, piassava, paina e outras materias filamentosas	»	4.823					3.236				
308-319. Papel e suas applicações	»	14.958		380		180	5.408		3.242		2.506
320-327. Pedras, terras e outros mineraes semelhantes	»	1.363	70				165	108			
328-332. Pelles e couros	»	307					11.299				
333-339. Perfumaria e artigos de tinturaria, pintura e outros usos	»	1.320		177			2.016		1.099		
340-357. Productos chimicos, drogas e especialidades pharmaceuticas	»	15.870	7.084	103	385	436	31.616	2.815	2.500	4.754	3.622
358-364. Seda	»						259				
365-425. Varios artigos	»	48.053	268.803	102.460			38.952	56.440	24.776		
Total da classe III	Tonelada	3.328	283	104		1	893.341	76.279	33.402	5.202	6.128
426-488. CLASSE IV.											
Artigos destinados á alimentação e forragens.											
426-436. Bebidas	Kilo	7.411	2.260	800	800		8.357	1.685	1.243	277	
437-446. Cereaes, farinhas e grãos alimenticios	»	79.460	100.080	20.003			18.210	38.362	7.000		
447-456. Conservas e extractos	»	664	237				740	189			
457-465. Fructas de mesa	»	748		104			612		85		
468-470. Leite e seus derivados	»	1.640	653				2.571	809			
471-485. Diversos	»	43.944	145.387	580	207		5.620	11.173	971	90	
Total da classe IV	Tonelada	134	249	21	1		36.119	52.228	10.208	373	
RECAPITULAÇÃO:											
CLASSE I	Tonelada	63					33.696				
CLASSE II	»	17.863	4			1	810.777	2.058	101		
CLASSE III	»	3.328	283	104		1	893.341	76.279	33.402	5.202	6.128
CLASSE IV	»	134	249	21	1		36.119	52.228	10.208	373	
Total geral de mercadorias	»	21.388	536	125	1	1	1.782.933	130.565	43.711	5.575	6.128
Equivalente em ££ esterlinas	—	—	—	—	—	—	118.862	6.813	2.111	280	316

MANÁOS

1-16. CLASSE I.											
Animaes vivos.											
Total da classe I	—						2.821	236	483		
17-123. CLASSE II.											
Materias primas e artigos com applicação ás artes e industrias.											
17-21. Algodão	Kilo	59.249	70.168	82.586	51.796	25.226	135.728	231.481	328.095	238.548	238.773
22-25. Cabellos, pellos e pennas	»	15	1.227	903			2.174	3.585	329	22	140
25A-25C. Canhamo	»			71					230		
26-28. Canna da India, bambú, junco, rotim, vime e outros cipós	»	3.075	822	3.862	261	872	1.836	1.845	6.316	4.174	4.757 13.511
29-31. Chumbo, estanho, zinco e suas ligas	»	45.852	27.077	36.283	15.221	5.241	44.222	29.638	63.725	30.887	2.075
31A-32. Cobre e suas ligas	»	22.313	3.480	1.632	3.805	498	33.083	8.419	5.904	13.609	

IMPORTAÇÃO DE MERCADORIAS, POR ALFANDEGAS E POSTOS ADUANEIROS.
IMPORTS OF MERCHANDISE, BY CUSTOMS DISTRICTS.
IMPORTATION DE MARCHANDISES, PAR DOUANES ET POSTES DOUANIERS.

MANÁOS (continuação)

GRUPOS DE MERCADORIAS GROUPS OF MERCHANDISE CLASSES DE MARCHANDISES	Unidade Unit Unité	QUANTIDADE QUANTITY QUANTITÉ					VALOR A BORDO NO BRASIL Value C. I F. Valeur à bord au Brésil Mil réis { Papel. Paper. Papier.				
		1913	1915	1916	1917	1918	1913	1915	1916	1917	1918
33-40. Despojos animaes	Kilo	28.425	11.665	7.363	5.823	751	16.480	11.590	11.145	9.757	2.217
41-45. Ferro e aço	»	391.894	94.148	212.127	201.268	95.325	80.566	31.987	117.461	170.998	100.188
46A-48A. Juta e canhamo	»	102					76				
49-52. Lã	»	112	46		38		510	65		379	
53-54. Linho	»	8.470	3.680	3.616	1.143	2.264	4.765	3.362	4.033	1.368	4.179
55-62. Madeiras	»	1.032.501	25.050	141.772	16.210	1.025	122.385	5.165	31.335	7.789	1.328
63-74. Materias ou substancias para perfumaria, pintura, tinturaria e outros usos.	»	216.974	157.407	202.715	112.872	22.772	106.751	108.325	251.335	140.960	46.217
75-80. Metalloides e varios metaes	»	31.820	707	2.444	1.407	354	5.120	1.700	2.337	2.699	2.022
81-85. Ouro, prata e platina	Gramma	210					483				
86-92. Palha, esparto, cairo, pita, piassava, paina e outras materias filamentosas.	Kilo	1.656	18		141		540	266		531	
93-98. Plantas, folhas, flores, fructos, grãos, sementes, raizes, cascas, etc.	»	126.507	260.877	166.508	175.267	89.406	46.120	129.814	101.530	137.036	67.502
99-112. Pedras, terras e outros mineraes semelhantes	Tonelada	70.010	18.050	11.720	5.617	928	2.039.389	600.191	782.031	577.055	226.779
113-114. Pelles e couros	Kilo	825	53	109	490	135	6.178	1.268	2.427	6.332	2.269
115-116. Seda	»	52	2	1	12		2.556	134	23	1.030	
117-129. Sumos ou succos vegetaes	»	189.103	169.491	174.540	131.874	21.470	59.542	65.103	89.606	83.108	18.974
Total da classe II	Tonelada	72.169	18.876	12.817	6.335	1.143	2.708.528	1.233.953	1.798.271	1.426.782	730.931
124-425. CLASSE III.											
Artigos manufacturados.											
124-136. Algodão	Kilo	211.007	132.918	190.726	98.306	69.774	1.165.386	591.299	1.085.655	700.612	694.128
137. Aluminio	»	788	442	1.618	473	112	3.143	2.788	16.219	5.410	691
138-144. Armamento e munições de caça e guerra	»	233.042	196.334	280.067	115.540	89.207	596.310	562.961	1.092.041	675.084	482.380
144A-144C. Borracha	»	8.972	4.252	5.869	5.320	2.378	50.701	31.417	59.020	48.061	26.228
145-147. Cabellos, pellos e pennas	»	48		1.921	1.630	948	18.135	8.991	18.085	17.899	10.978
147A-147D. Canhamo	»		2.878	5.617	400	3.196		3.110	7.977	888	12.066
148-150. Canna da India, bambú, junco, rotim, vime e outros cipós	»	1.140		464			3.142		1.223		
151-157. Carros e outros vehiculos	»	82.043	5.464	23.022	27.909	5.480	190.685	48.133	77.334	125.505	23.763
158-162. Chumbo, estanho, zinco e suas ligas	»	10.844	1.388	3.224	995	514	25.869	2.037	12.068	13.249	6.643
163-172. Cobre e suas ligas	»	37.731	8.230	18.400	6.028	7.166	120.666	28.709	66.443	51.595	37.684
173-195. Ferro e aço	»	2.754.404	869.035	1.287.610	514.791	227.098	1.112.740	617.736	1.440.811	878.444	443.422
196-202. Instrumentos de musica	»	13.760	1.727	6.697	9.692	1.308	64.099	13.373	54.880	46.203	13.241
203-205. Instrumentos e objectos cirurgicos e dentarios	»	5.822	820	2.766	1.771	782	31.740	8.727	25.226	20.799	15.530
206-207. Instrumentos e objectos mathematicos, physicos e opticos	»			1.302	1.076	106	36.753	12.351	18.899	20.970	4.228
208-214. Lã	»	6.455	1.581	3.734	2.871	2.121	63.426	22.023	61.701	65.097	48.436
215-222. Linho	»	37.286	9.765	14.488	8.913	6.134	170.931	85.082	161.435	105.271	102.420
223-228. Juta	»	1.837	79	116	317	270	7.702	506	473	1.283	2.422
223A-228A. Juta e canhamo	»	3.947					5.548				
229-239. Louça, porcellana, vidro e crystal	»	450.878	89.509	244.245	160.524	154.083	276.554	93.408	303.701	236.877	238.984
242-283. Machinas, apparelhos e accessorios, utensilios e ferramentas	»	579.548	233.033	478.342	255.887	151.292	799.999	363.411	996.003	789.030	472.273
283A-289. Madeiras	»	79.200	8.714	18.685	12.678	5.736	98.150	16.702	33.267	23.598	23.970
292-297. Marfim, madreperola, tartaruga e outros despojos animaes	»	49	20	19	2		324	159	3.416	280	8
298. Nickel	»	86	61	3			426	717	25		
299-301. Ouro, prata e platina	Gramma	50.237	3.008	82.820	60.610	1.679	18.085	6.995	57.587	30.451	5.336
302-307. Palha, esparto, cairo, pita, piassava, paina e outras materias filamentosas.	Kilo	20.888	3.974	5.514	4.429	4.022	20.878	7.725	6.585	9.906	19.142
308-319. Papel e suas applicações	»	457.809	218.363	246.135	172.643	47.020	302.154	252.487	433.203	328.024	138.131
320-327. Pedras, terras e outros mineraes semelhantes	»	1.889.339	119.442	91.027	78.667	33.302	172.093	18.810	28.353	32.047	19.121
328-332. Pelles e couros	»	4.759	1.914	9.351	4.808	2.212	323.424	82.703	162.970	82.895	48.621
333-339. Perfumarias e artigos de tinturaria, pintura e outros usos	»	157.790	67.716	116.720	76.028	27.448	275.732	114.388	268.458	197.050	90.690
340-357. Productos chimicos, drogas e especialidades pharmaceuticas	»	215.285	158.626	140.323	78.221	20.131	305.232	246.630	514.978	299.003	125.708
358-364. Seda	»	583	67	534	818	460	43.507	6.282	31.662	42.533	26.220
365-425. Varios artigos	»	4.340.466	3.555.240	4.111.568	4.818.145	1.149.921	1.580.251	1.025.668	1.795.006	2.128.074	759.331
Total da classe III	Tonelada	11.606	5.692	7.310	6.460	2.013	7.885.191	4.278.018	8.868.403	6.986.008	3.892.758
426-488. CLASSE IV.											
Artigos destinados á alimentação e forragens.											
426-436. Bebidas	Kilo	4.120.423	1.998.104	2.301.571	1.780.630	973.598	2.144.710	1.136.665	1.951.869	1.426.761	893.619
437-446. Cereaes, farinhas e grãos alimenticios	»	8.683.880	4.396.383	4.909.866	3.173.080	2.361.424	2.107.277	1.697.421	2.167.396	2.096.946	1.512.033
447-456. Conservas e extractos	»	3.151.367	1.201.073	702.389	441.080	254.398	2.603.520	1.587.699	1.173.778	723.868	486.283
457-465. Fructas de mesa	»	167.224	116.075	105.527	12.956	20.383	126.129	98.465	108.275	18.985	23.225
466-467. Legumes e verduras	»	41.521	13.821	16.300	3.350		36.560	12.253	14.525	2.567	

IMPORTAÇÃO DE MERCADORIAS, POR ALFANDEGAS E POSTOS ADUANEIROS.
IMPORTS OF MERCHANDISE, BY CUSTOMS DISTRICTS.
IMPORTATION DE MARCHANDISES, PAR DOUANES ET POSTES DOUANIERS.

MANÁOS (continuação)

GRUPOS DE MERCADORIAS GROUPS OF MERCHANDISE CLASSES DE MARCHANDISES	Unidade Unit Unité	QUANTIDADE QUANTITY QUANTITÉ					VALOR A BORDO NO BRASIL Value C. I. F. Valeur à bord au Brésil Mil réis { Papel. Paper. Papier.				
		1913	1915	1916	1917	1918	1913	1915	1916	1917	1918
468-470. Leite e seus derivados	Kilo	782.199	492.513	517.234	298.470	154.519	1.034.024	751.504	881.958	562.556	386.316
471-485. Diversos	»	5.168.862	4.197.086	3.238.985	3.586.308	3.550.144	963.926	901.903	1.085.142	956.501	785.551
486-488. Forragens	»	1.394.974	80.275	9.302	4.854		151.666	6.095	2.397	1.590	
Total da classe IV	Tonelada	23.510	12.445	11.891	9.281	7.315	9.167.812	6.192.065	7.385.340	5.789.774	4.387.626
489-491 CLASSE V.											
Especies metallicas e notas de banco estrangeiras.											
489. Moedas de ouro	—						93.180				
Total	—						93.180				
RECAPITULAÇÃO:											
CLASSE I	Tonelada	1					2.821	236	483		
CLASSE II	»	72.169	18.876	12.817	6.335	1.143	2.708.528	1.233.953	1.798.271	1.426.782	730.931
CLASSE III	»	11.606	5.692	7.310	6.460	2.013	7.885.191	4.278.018	8.868.403	6.986.008	3.892.758
CLASSE IV	»	23.510	12.445	11.891	9.281	7.315	9.167.812	6.192.065	7.385.340	5.789.774	4.387.626
Total geral de mercadorias	»	107.286	37.013	32.018	22.076	10.471	19.764.352	11.704.272	18.052.497	14.202.564	9.011.315
Equivalente em ₤₤ esterlinas	—	—	—	—	—	—	1,317,624	607,150	898,978	746,850	483,854

PARA'

1-16. CLASSE I.											
Animaes vivos.											
Total da classe I	—						24.525	2.305	1.582	191	
17-123. CLASSE II.											
Materias primas e artigos com applicação ás artes e industrias.											
17-21 Algodão	Kilo	124.099	145.757	139.831	103.360	94.570	388.871	687.600	778.905	809.245	904.819
22-25. Cabello, pellos e pennas	»	1.058		7	5	10	5.734	260	159	346	795
25A-25C. Canhamo	»		192.619	281.258	240.710	94.133		105.284	303.746	425.513	144.207
26-28. Canna da India, bambú, junco, rotim, vime e outros cipós	»	7.720	6.836	27.756	6.955	1.558	6.547	7.182	28.550	20.060	21.605
29-31. Chumbo, estanho, zinco e suas ligas	»	69.313	49.130	64.662	45.502	25.383	48.213	65.515	111.009	95.842	59.687
31A-32. Cobre e suas ligas	»	50.035	8.997	10.260	8.211	2.001	72.408	18.714	44.147	34.954	6.212
33-40. Despojos animaes	»	48.839	73.597	13.901	9.681	14.464	31.290	62.736	34.934	15.033	26.553
41-45. Ferro e aço	»	1.370.038	330.856	711.939	713.341	412.162	313.802	113.477	322.020	470.807	322.934
46-48. Juta	»	510.448	398.210	530.526	473.229	82.082	335.255	412.407	701.262	693.172	120.259
49-52. Lã	»	2.702	19	5	15		2.243	262	62	367	
53-54. Linho	»	12.628	13.064	16.805	4.452	14.910	6.573	14.779	19.750	7.331	31.218
55-62. Madeiras	»	826.527	10.843	3.360	240	8.100	146.690	3.802	1.818	290	8.918
63-74. Materias ou substancias para perfumaria, pintura, tinturaria e outros usos.	»	641.020	955.046	809.664	419.404	195.505	295.340	477.778	348.791	525.705	254.138
75-80. Metalloides e varios metaes	»	27.505	8.351	7.507	7.684	1.750	11.369	5.366	5.661	6.130	1.395
81-85. Ouro, prata e platina	Gramma	1.178	9	17		16	1.216	25	62		79
86-92. Palha, esparto, cairo, pita, piassava, paina e outras materias filamentosas.	Kilo	7.025	5.189	102.705	2.769	120.531	34.263	28.991	155.088	25.392	206.414
93-98. Plantas, folhas, flores, fructos, grãos, sementes, raizes, cascas, etc.	»	492.579	130.853	189.780	151.915	122.065	242.420	78.311	108.564	131.960	148.230
99-112. Pedras, terras e outros minoraes semelhantes	Tonelada	134.350	47.653	62.761	63.854	30.882	3.784.041	1.656.034	4.585.032	7.141.829	3.627.594
113-114. Pelles e couros	Kilo	11.920	9.387	6.885	2.922	1.943	120.857	150.768	149.403	87.728	50.782
115-116. Seda	»	176	55	438	31	48	4.998	2.272	5.194	3.079	4.561
117-123. Sumos ou succos vegetaes	»	438.541	583.899	688.202	408.748	221.436	155.675	299.126	543.797	364.052	107.254
Total da classe II	Tonelada	138.993	50.285	66.366	66.453	32.295	6.006.805	4.190.689	8.747.984	10.858.885	6.287.654
124-425. CLASSE III.											
Artigos manufacturados.											
124-136. Algodão	Kilo	576.960	362.377	453.858	228.993	164.267	2.583.093	1.732.458	2.961.688	1.935.645	1.845.935
137. Aluminio	»	1.221	142	1.486	494	147	6.213	1.509	16.433	6.721	1.960
138-144. Armamento e munições de caça e guerra	»	274.969	232.738	363.377	121.923	110.182	678.585	630.994	1.462.353	655.687	638.937

IMPORTAÇÃO DE MERCADORIAS, POR ALFANDEGAS E POSTOS ADUANEIROS.
IMPORTS OF MERCHANDISE, BY CUSTOMS DISTRICTS.
IMPORTATION DE MARCHANDISES, PAR DOUANES ET POSTES DOUANIERS.

PARA' (continuação)

GRUPOS DE MERCADORIAS GROUPS OF MERCHANDISE CLASSES DE MARCHANDISES	Unidade Unit Unité	QUANTIDADE QUANTITY QUANTITÉ					VALOR A BORDO NO BRASIL Value C. I. F. Valeur à bord au Brésil Mil réis { Papel. Paper. Papier.				
		1913	1915	1916	1917	1918	1913	1915	1916	1917	1918
144A-144C. Borracha	Kilo	26.728	10.096	15.473	10.670	8.326	125.780	100.845	195.241	137.125	91.899
145-147. Cabellos pellos e pennas	»	458	404	3.750	3.447	2.678	29.112	21.588	46.650	53.278	35.845
147A-147D. Canhamo	»	.....	24.140	33.964	17.288	20.912	.....	30.565	62.059	36.418	76.682
148-150. Canna da India, bambú, junco, rotim, vime e outros cipós	»	5.162	515	623	821	.....	11.095	1.284	2.306	2.443	.....
151-157. Carros e outros vehiculos	»	247.548	2.754	6.703	54.402	32.078	435.393	20.634	25.610	146.089	153.383
158-162. Chumbo, estanho, zinco e suas ligas	»	18.667	742	2.432	1.405	1.400	41.558	2.193	6.474	10.999	7.407
163-172. Cobre e suas ligas	»	206.406	23.544	29.655	56.702	27.793	370.993	96.874	136.384	281.982	163.161
173-195. Ferro e aço	»	7.216.151	2.013.449	2.791.197	1.899.705	657.757	3.061.978	1.245.127	2.563.134	2.182.041	1.321.704
196-202. Instrumentos de musica	»	36.348	3.402	4.175	3.525	808	131.152	24.222	35.512	50.162	19.408
203-205. Instrumentos e objectos cirurgicos e dentarios	»	9.028	5.160	5.203	4.211	4.024	56.512	55.614	105.250	47.238	44.969
206-207. Instrumentos e objectos mathematicos, physicos e opticos	»	.....	.....	3.188	1.818	634	19.160	10.844	20.519	31.240	13.791
208-214. Lã	»	18.450	3.711	6.793	7.282	4.377	185.872	40.256	125.215	156.598	96.026
215-222. Linho	»	69.105	53.769	58.293	28.126	10.390	243.419	227.908	242.615	288.333	156.266
223-228. Juta	»	3.766	328	114	105	229	9.124	1.465	247	208	1.105
223A-228A. Juta e canhamo	»	25.817	.....	.....	.....	.....	25.184	.....	.....	.....	.....
229-239. Louça, porcellana, vidro e crystal	»	918.546	313.588	443.612	305.775	308.337	525.920	342.273	552.575	438.090	575.811
242-283. Machinas, apparelhos e accessorios, utensilios e ferramentas	»	1.473.404	294.950	481.381	472.941	290.137	1.889.356	535.910	968.017	1.197.823	918.624
283A-289. Madeiras	»	205.407	20.172	29.232	25.333	17.357	293.770	49.010	68.027	60.391	50.963
292-297. Manfim, madreperola, tartaruga e outros despojos animaes	»	530	439	371	121	28	4.150	3.883	2.092	2.377	630
298. Nickel	»	58	93	32	47	21	331	1.043	247	619	580
299-301. Ouro, prata e platina	Gramma	235.783	3.288	6.610	19.774	1.564	66.982	3.075	5.532	4.759	670
302-307. Palha, esparto, cairo pita, piassava, paina e outras materias filamentosas	Kilo	51.595	11.102	21.767	3.627	6.353	62.093	13.280	22.141	13.280	39.402
308-319. Papel e suas applicações	»	1.455.854	1.412.745	1.377.618	711.304	328.047	680.423	871.891	1.240.435	893.595	495.373
320-327. Pedras, terras e outros mineraes semelhantes	»	400.603	152.521	135.171	77.593	51.051	215.113	47.802	61.601	51.440	40.586
328-332. Pelles e couros	»	9.216	1.689	7.956	3.330	1.754	412.027	82.190	125.170	44.435	26.861
333-339. Perfumarias e artigos de tinturaria, pintura e outros usos	»	256.644	95.188	120.771	147.581	104.691	376.830	220.979	456.066	445.341	333.648
340-357. Productos chimicos, drogas e especialidades pharmaceuticas	»	805.695	726.024	612.607	477.574	339.044	737.403	928.873	1.561.505	1.212.056	984.461
358-364. Seda	»	909	570	1.970	1.899	1.080	58.347	35.556	97.559	126.425	80.768
365-425. Varios artigos	»	8.703.230	5.169.703	7.014.011	8.157.802	4.330.327	7.463.337	1.649.008	3.091.473	3.597.861	2.735.399
Total da classe III	Tonelada	23.108	10.937	14.947	12.826	6.834	20.810.890	9.035.552	16.375.230	14.087.663	10.871.302
426-488. CLASSE IV.											
Artigos destinados á alimentação e forragens.											
426-436. Bebidas	Kilo	5.136.434	3.138.955	3.269.058	2.946.751	1.840.423	2.481.949	1.500.230	2.558.776	2.201.119	1.736.298
437-446. Cereaes, farinhas e grãos alimenticios	»	17.088.648	8.858.825	9.320.231	6.282.202	6.736.157	3.939.455	3.440.308	3.942.503	4.086.813	4.986.556
447-456. Conservas e extractos	»	6.989.772	1.102.945	975.202	403.455	371.667	5.074.514	1.458.997	1.539.453	730.067	664.265
457-465. Fructas de mesa	»	454.708	338.334	268.254	154.374	50.331	309.485	223.413	243.821	173.912	58.274
466-467. Legumes e verduras	»	78.247	28.339	21.018	3.837	.....	52.831	20.475	18.136	2.388	.....
468-470. Leite e seus derivados	»	1.424.995	920.743	707.043	430.608	247.969	1.904.378	942.660	1.155.407	775.872	575.779
471-485. Diversos	»	10.882.123	6.280.555	3.185.948	3.917.326	4.026.493	1.656.541	1.019.339	1.680.708	984.360	935.119
486-488. Forragens	»	908.228	30	.....	.....	112.351	76.718	27	.....	.....	23.835
Total da classe IV	Tonelada	43.023	22.409	17.747	14.139	13.391	16.195.821	9.279.945	11.147.804	8.954.506	9.020.725
489-491. CLASSE V.											
Especies metallicas e notas de banco estrangeiras.											
489. Moedas de ouro	—	.....	.....	.....	.....	.....	973.245	.....	40.469	42.092	.....
490. Moedas de prata	—	.....	.....	.....	.....	.....	6.270	6.874	.....	.....	.....
491. Notas de banco	—	.....	.....	.....	.....	.....	1.545	10.886	.....	.....	.....
Total da classe V	—	.....	.....	.....	.....	.....	981.060	17.280	40.469	42.092	.....
RECAPITULAÇÃO:											
CLASSE I	Tonelada	27	.....	1	.....	.....	24.525	2.305	1.582	191	.....
CLASSE II	»	138.993	50.285	66.366	66.453	32.295	6.006.805	4.190.089	8.747.984	10.878.635	6.287.654
CLASSE III	»	23.108	10.937	14.947	12.826	6.834	20.810.890	9.035.552	16.375.230	14.087.663	10.871.302
CLASSE IV	»	43.023	22.409	17.747	14.139	13.391	16.195.821	9.279.945	11.147.804	8.954.506	9.020.725
Total geral de mercadorias	»	205.151	83.631	99.061	93.418	52.520	43.038.041	22.508.491	36.272.600	38.901.195	26.189.681
Equivalente em £ esterlinas	—	—	—	—	—	—	2,869,203	1,163,669	1,808,191	1,808,214	1,961,963

IMPORTAÇÃO DE MERCADORIAS, POR ALFANDEGAS E POSTOS ADUANEIROS.
IMPORTS OF MERCHANDISE, BY CUSTOMS DISTRICTS.
IMPORTATION DE MARCHANDISES, PAR DOUANES ET POSTES DOUANIERS.

MARANHÃO (continuação)

GRUPOS DE MERCADORIAS GROUPS OF MERCHANDISE CLASSES DE MARCHANDISES	Unidade Unit Unité	QUANTIDADE QUANTITY QUANTITÉ					VALOR A BORDO NO BRASIL Value C. I. F. Valeur à bord au Brésil Mil réis { Papel. Paper. Papier.				
		1913	1915	1916	1917	1918	1913	1915	1916	1917	1918
1-16. CLASSE I											
Animaes vivos.											
Total da classe I	—	.....	.....	.....	.....	.....	1.116	.....	.....	.....	.....
17-123. CLASSE II.											
Materias primas e artigos com applicação ás artes e industrias.											
17-21. Algodão	Kilo	43.889	43.796	31.338	45.588	34.162	246.792	325.351	264.485	460.270	597.107
22-25. Cabellos, pellos e pennas	»	7	1	35	.....	.....	993	372	640	.....	.....
26-28. Canna da India, bambú, junco, rotim, vime e outros cipós	»	595	360	353	972	100	1.675	2.402	6.397	7.177	1.436
29-31. Chumbo, estanho, zinco e suas ligas	»	36.590	14.422	8.138	5.337	6.372	22.520	14.469	11.033	7.687	13.653
31A-32. Cobre e suas ligas	»	18.107	4.787	2.625	5.556	51	25.012	8.565	6.486	24.790	883
33-40. Despojos animaes	»	1.967	696	145	590	85	1.873	910	284	1.232	533
41-45. Ferro e aço	»	341.380	98.007	169.265	80.296	7.024	81.450	30.553	76.670	55.142	6.254
46-48. Juta	»	.....	230.802	204.230	461.731	8.615	.....	.....	.....	.....	15.895
46A-48A. Juta e canhamo	»	409.163	.....	.....	.....	.....	271.730	.....	.....	.....	.....
49-52. Lã	»	200	.....	.....	45	554	1.323	.....	.....	.....	.....
53-54. Linho	»	1.269	290	623	45	554	783	157	589	100	1.355
55-62. Madeiras	»	991.978	11.416	29.570	7.973	15.309	66.651	2.909	7.338	3.822	5.774
63-74. Materias ou substancias para perfumarias, pintura, tinturaria e outros usos	»	483.304	320.879	285.340	416.881	138.541	130.967	108.458	143.413	278.681	136.196
75-80. Metalloides e varios metaes	»	5.509	3.256	1.604	2.009	50	1.465	1.457	1.017	1.818	77
81-85. Ouro, prata e platina	Gramma	170	.....	500	.....	.....	440	.....	116	.....	36
86-92. Palha, esparto, cairo, pita, piassava, paina e outras materias filamentosas	Kilo	3.835	.....	.....	.....	.....	1.500	.....	.....	.....	.....
93-98. Plantas, folhas, flores, fructos, grãos, sementes, raizes, cascas, etc.	»	6.020	6.520	5.865	7.859	9.073	5.621	5.123	5.826	8.185	18.442
99-112. Pedras, terras e outros mineraes semelhantes	Tonelada	27.029	15.346	2.542	4.638	544	1.067.241	727.158	249.050	402.747	96.839
113-114. Pelles e couros	Kilo	3.628	457	281	176	514	33.202	7.342	4.558	7.146	8.976
115-116. Seda	»	71	14	.....	.....	13	1.200	696	.....	.....	1.703
117-123. Sumos ou succos vegetaes	»	351.171	268.893	220.248	268.333	90.896	88.212	72.746	90.792	144.639	54.737
Total da classe II	Tonelada	30.628	16.360	3.502	5.941	856	2.049.189	1.537.076	1.152.820	2.148.269	959.146
124-425. CLASSE III.											
Artigos manufacturados.											
124-136. Algodão	Kilo	182.608	39.368	52.243	85.878	61.270	908.241	247.969	341.608	752.402	881.316
137. Aluminio	»	412	.....	12	.....	.....	2.370	.....	120	.....	.....
138-144. Armamento e munições de caça e guerra	»	38.803	25.641	28.717	18.281	24.872	156.894	82.190	110.446	115.657	216.423
144A-144C. Borracha	»	1.847	1.581	1.739	1.873	1.471	14.340	11.615	20.105	29.727	40.370
145-147. Cabellos, pellos e pennas	»	1.315	59	614	998	157	11.695	2.305	6.636	10.065	1.765
147A-147D. Canhamo	»	.....	8.767	12.977	11.874	100	.....	10.084	17.618	24.287	353
148-150. Canna da India, bambú, junco, rotim, vime e outros cipós	»	1.048	.....	202	.....	.....	1.868	.....	488	.....	.....
151-157. Carros e outros vehiculos	»	740.266	4.370	1.280	13.148	4.388	138.589	15.956	3.740	15.809	15.221
158-162. Chumbo, estanho, zinco e suas ligas	»	7.711	2.968	1.020	685	866	12.805	6.638	4.232	3.720	5.012
163-172. Cobre e suas ligas	»	13.475	3.428	4.843	3.008	2.617	65.266	16.527	33.835	30.989	29.585
173-195. Ferro e aço	»	2.804.767	360.594	317.237	203.311	177.679	767.310	243.350	330.282	432.177	528.166
196-202. Instrumentos de musica	»	11.224	150	325	277	124	48.097	8.528	18.452	11.948	8.350
203-205. Instrumentos e objectos cirurgicos e dentarios	»	1.108	52	308	190	258	12.676	1.548	4.524	2.976	3.331
206-207. Instrumentos e objectos mathematicos, physicos e opticos	»	.....	.....	29	147	140	3.650	2.132	1.429	4.578	1.927
208-214. Lã	»	7.032	1.510	4.170	1.953	3.220	38.001	7.746	21.547	22.266	33.123
215-222. Linho	»	7.819	2.020	2.371	3.184	3.763	30.979	19.440	20.152	46.477	35.468
223-228. Juta	»	418	.....	.....	.....	.....	871	.....	.....	.....	.....
223A-228A. Juta e canhamo	»	5.680	.....	.....	.....	.....	7.782	.....	.....	.....	.....
229-239. Louça, porcellana, vidro e crystal	»	255.112	111.539	215.952	265.301	252.161	109.930	80.074	163.598	286.760	354.688
242-283. Machinas, apparelhos e accessorios, utensilios e ferramentas	»	823.309	153.703	142.318	231.875	278.011	877.716	293.902	283.346	553.693	799.037
283A-289. Madeiras	»	23.076	3.713	4.595	3.478	2.892	49.787	9.118	13.947	9.873	10.715
292-297. Manfim, madreperola, tartaruga e outros despojos animaes	»	24	5	42	.....	1	352	361	413	7	56
298. Nickel	»	104	.....	72	132	135	487	.....	540	1.142	1.881
299-301. Ouro, prata e platina	Gramma	3.763	28	.....	.....	.....	10.937	240	.....	.....	.....
302-307. Palha, esparto, cairo, pita, piassava, paina e outras materias filamentosas	Kilo	26.895	15.071	11.104	5.904	5.718	28.257	15.049	12.394	26.504	52.932
308-319. Papel e suas applicações	»	441.967	264.717	370.923	47.369	65.200	188.239	118.649	282.421	87.164	69.791
320-327. Pedras, terras e outros mineraes semelhantes	»	99.551	22.460	8.261	21.167	6.026	30.935	6.040	5.142	13.687	4.455
328-332. Pelles e couros	»	4.909	963	2.515	1.822	1.647	67.977	14.945	32.256	31.398	19.681
333-339. Perfumarias e artigos de tinturaria, pintura e outros usos	$	32.113	21.890	20.439	20.010	17.039	99.963	63.568	74.567	100.068	80.531

IMPORTAÇÃO DE MERCADORIAS, POR ALFANDEGAS E POSTOS ADUANEIROS.
IMPORTS OF MERCHANDISE, BY CUSTOMS DISTRICTS.
IMPORTATION DE MARCHANDISES, PAR DOUANES ET POSTES DOUANIERS.

MARANHÃO (continuação)

GRUPOS DE MERCADORIAS GROUPS OF MERCHANDISE CLASSES DE MARCHANDISES	Unidade Unit Unité	QUANTIDADE QUANTITY QUANTITÉ					VALOR A BORDO NO BRASIL Value C. I. F. Valeur à bord au Brésil Mil réis { Papel. Paper. Papier.				
		1913	1915	1916	1917	1918	1913	1915	1916	1917	1918
340-357. Productos chimicos, drogas e especialidades pharmaceuticas	Kilo	491.036	474.215	229.786	179.093	154.562	184.310	176.002	212.766	289.372	314.539
358-360. Seda	»	732	72	59	158	1.009	56.223	6.317	4.771	14.518	60.502
365-425. Varios artigos	»	2.424.456	2.663.021	2.340.832	2.266.970	501.093	869.272	535.303	685.902	903.400	404.160
Total da classe III	Tonelada	8.460	4.188	3.776	3.389	1.656	4.817.839	1.994.183	2.721.583	3.842.546	3.979.923
426-488. CLASSE IV.											
Artigos destinados á alimentação e forragens.											
426-436. Bebidas	Kilo	518.770	337.851	245.009	257.771	245.744	275.851	179.726	202.303	258.800	303.284
437-446. Cereaes, farinhas e grãos alimenticios	»	2.596.009	1.823.892	2.013.465	1.086.791	226.772	603.813	707.431	892.006	728.865	183.790
447-456. Conservas e extractos	»	234.263	97.533	45.212	41.341	15.519	188.223	93.994	66.341	74.596	41.027
457-465. Fructas de mesa	»	37.450	22.117	5.744	14.032	4.270	33.713	28.584	7.712	20.175	7.023
466-467. Legumes e verduras	»	648					239				
468-470. Leite e seus derivados	»	253.930	104.340	70.823	55.704	30.733	385.459	171.899	122.060	110.196	74.190
471-485. Diversos	»	832.592	551.344	341.429	448.546	201.394	226.699	283.439	222.090	241.051	194.741
Total da classe IV	Tonelada	4.474	2.937	2.722	1.904	815	1.712.997	1.465.073	1.513.202	1.433.743	775.500
489-491. CLASSE V.											
Especies metallicas e notas de banco, estrangeiras.											
489. Moedas de ouro	—						28.500				
Total da classe V	—						28.500				
RECAPITULAÇÃO:											
CLASSE I	Tonelada						1.110				
CLASSE II	»	30.028	16.360	3.502	5.941	850	2.049.189	1.537.070	1.152.890	2.148.269	969.146
CLASSE III	»	8.460	4.188	3.776	3.389	1.656	4.817.839	1.994.183	2.721.583	3.842.546	3.979.923
CLASSE IV	»	4.474	2.937	2.722	1.904	815	1.712.997	1.465.073	1.513.202	1.433.743	775.500
Total geral de mercadorias	»	43.562	23.485	10.000	11.234	3.327	8.581.141	4.996.332	5.387.605	7.424.558	5.714.569
Equivalente em £ esterlinas	—	—	—	—	—	—	572,076	258,900	268,605	389,777	305,287

PARNAHYBA

1-16. CLASSE I.											
Animaes vivos.											
Total da classe I	—						3.895				
17-123. CLASSE II.											
Materias primas e artigos com applicação ás artes e industrias.											
17-21. Algodão	Kilo	11.803	10.025	7.988	9.648	13.210	78.739	92.059	87.213	118.596	208.500
22-25. Cabellos, pellos e pennas	»				1					36	
26-28. Canna da India, bambú, junco, rotim, vime e outros cipós	»	70			50		251			978	
29-31. Chumbo, estanho, zinco e suas ligas	»	14.522	1.740	1.833	1.851	970	9.653	1.479	2.880	3.926	2.183
31A-32. Cobre e suas ligas	»	478	1.179	214	300		681	2.245	653	2.748	
33-40. Despojos animaes	»			14					60		
41-45. Ferro e aço	»	42.100	7.704	35.147	7.187	12.058	10.182	2.856	17.654	7.145	12.558
46A-48A. Juta e canhamo	»	198					349				
49-52. Lã	»	67					525				
53-54. Linho	»	238					106				
55-62. Madeiras	»	8.822	3.977	6.860	7.717		1.255	773	2.014	3.705	
63-74. Materias ou substancias para perfumaria, pintura, tinturaria e outros usos	»	24.148	13.453	12.408	25.334	1.239	15.295	10.691	12.808	29.090	2.303
75-80. Metalloides e varios metaes	»	859	432	1.011			340	243	925		
93-98. Plantas, folhas, flores, fructos, grãos, sementes, raizes, cascas, etc.	»	877	495	1.266	1.132	1.503	748	377	1.418	1.558	3.247
99-112. Pedras, terras e outros mineraes semelhantes	Tonelada	572	143	43	42	127	29.277	9.524	8.303	9.333	28.620
113-114. Pelles e couros	Kilo	63		1			1.026		245		100
115-116. Seda	»	7				2	150				10
117-123. Sumos ou succos vegetaes	»	12.290	5.848	4.343	11.077	1	3.881	2.003	2.117	6.996	19
Total da classe II	Tonelada	689	188	114	106	157	152.408	121.741	136.296	184.111	257.555

IMPORTAÇÃO DE MERCADORIAS, POR ALFANDEGAS E POSTOS ADUANEIROS.
IMPORTS OF MERCHANDISE, BY CUSTOMS DISTRICTS.
IMPORTATION DE MARCHANDISES, PAR DOUANES ET POSTES DOUANIERS.

PARNAHYBA (continuação)

GRUPOS DE MERCADORIAS GROUPS OF MERCHANDISE CLASSES DE MARCHANDISES	Unidade Unit Unité	QUANTIDADE QUANTITY QUANTITÉ					VALOR A BORDO NO BRASIL Value C. I. F. Valeur à bord au Brésil Mil réis { Papel. Paper. Papier.				
		1913	1915	1916	1917	1918	1913	1915	1916	1917	1918
124-425. CLASSE III.											
Artigos manufacturados.											
4-136. Algodão	Kilo	40.160	14.664	12.049	23.510	12.657	195.130	64.639	86.413	185.006	165.714
127. Aluminio	»	107	19				739	65			
13 8-144. Armamento e munições de caça e guerra	»	9.039	1.105	2.502	1.302	543	34.484	4.439	15.584	6.854	4.868
	»	722	56	69	7	5	5.291	1.126	970	259	265
144A-144C. Borracha			36	87	83	72	458	296	1.371	1.482	1.287
145-147. Cabellos, pellos e pennas			4.343	7.792	7.570	5.045		7.045	13.116	11.783	13.178
147A-147D. Canhamo	»										
148-150. Canna da India, bambú, junco, rotim, vime e outros cipós	»	71	66				210	44			
151-157. Carros e outros vehiculos	»	2.221			180		1.253	203		520	
158-162. Chumbo, estanho, zinco e suas ligas	»	429	216	199	2		1.388	407	584	5	11
163-172. Cobre e suas ligas	»	3.500	575	275	154	362	12.330	2.686	2.584	2.958	3.415
173-195. Ferro e aço	»	368.657	33.703	44.361	30.794	14.477	180.875	25.474	40.232	49.711	51.180
196-202. Instrumentos de musica	»	2.147	250	2			7.949	1.426	34	15	
203-205. Instrumentos e objectos cirurgicos e dentarios	»	167	62	121	20	6	2.879	566	2.195	367	503
206-207. Instrumentos e objectos mathematicos, physicos e opticos	»			18	7	2	6.995	386	113	166	152
208-214. Lã	»	1.187	122	196	834	107	9.007	1.280	2.093	10.846	929
215-222. Linho	»	1.803	374	1.121	1.142	134	9.738	2.570	6.070	12.505	2.268
223-228. Juta	»		244					696			
223A-228A. Juta e canhamo	»	1.270					2.365				
229-239. Louça, porcellana, vidro e crystal	»	24.607	12.304	11.424	25.633	21.510	26.399	11.573	13.790	33.008	32.398
242-283. Machinas, apparelhos e accessorios, utensilios e ferramentas	»	170.775	112.065	13.770	57.468	43.808	214.838	127.808	34.254	114.886	119.969
	»	12.055	2.777	2.510	126	167	17.253	5.013	4.189	812	851
283A-289. Madeiras											
292-297. Marfim, madreperola, tartaruga e outros despojos animaes	»	2		20			104		639		
	»	20					136				
298. Niokel	Gramma	200					232				
299-301. Ouro, prata e platina											
302-307. Palha, esparto, cairo, pita, piassava, paina e outras materias filamentosas	Kilo	23.725	2.434	1.770	69	301	18.490	2.029	2.026	2.237	10.061
308-319. Papel e suas applicações	»	14.230	1.573	16.807	3.978	7.044	10.975	2.781	10.941	7.786	10.753
320-327. Pedras, terras e outros mineraes semelhantes	»	5.370	257	1.800	272	298	2.211	149	840	557	489
	»	800	719	159	6	15	14.478	6.548	1.940	154	266
328-332. Pelles e couros											
333-339. Perfumarias e artigos de tinturaria pintura e outros usos	»	17.180	3.858	5.809	7.127	2.333	23.865	7.915	13.527	23.313	8.914
340-357. Productos chimicos, drogas e especialidades pharmaceuticas	»	32.008	68.685	21.235	28.935	1.537	35.822	42.334	37.604	50.185	10.491
	»	22		4	21	12	6.952		626	1.821	1.234
358-364. Seda	»	602.429	605.104	453.138	630.809	90.507	482.543	144.393	144.365	235.882	48.196
365-425. Varios artigos											
Total da classe III	Tonelada	1.842	866	597	826	202	1.331.882	464.461	452.299	753.158	496.392
426-488. CLASSE IV.											
Artigos destinados á alimentação e forragens.											
426-436. Bebidas	Kilo	40.392	17.264	29.550	15.493	21.150	42.813	17.882	39.497	25.333	32.441
437-446. Cereaes, farinhas e grãos alimenticios	»	191.300	95.082	247.169	151.527		46.858	38.381	116.495	106.639	
447-456. Conservas e extractos	»	14.607	4.898	3.884	1.885	2.044	13.790	6.231	7.225	4.297	6.814
457-465. Fructas de mesa	»	3.768	370	1.038	201	786	5.775	407	2.597	206	1.381
466-470. Leite e seus derivados	»	17.382	2.477	10.492	412	644	28.311	5.468	17.810	845	1.780
471-485. Diversos	»	28.983	12.113	14.857	9.296	5.829	28.966	17.432	24.867	18.880	10.769
Total da classe IV	Tonelada	296	131	307	179	31	166.516	85.841	207.991	156.256	53.185
489-491. CLASSE V.											
Especies metallicas e notas de banco, estrangeiras.											
489. Moedas de ouro	—						9.000				
Total da classe V	—						9.000				
RECAPITULAÇÃO:											
CLASSE I	Tonelada	1					3.895				
CLASSE II	»	689	188	114	106	157	152.408	121.741	136.296	184.111	257.555
CLASSE III	»	1.842	866	597	826	202	1.331.882	464.461	452.299	753.158	496.392
CLASSE IV	»	296	131	307	179	31	166.516	85.841	207.991	156.256	53.185
Total geral de mercadorias	»	2.828	1.185	1.018	1.111	390	1.654.701	672.043	796.586	1.093.525	807.132
Equivalente em £ esterlinas	—	—	—	—	—	—	110,313	34,771	39,823	58,181	43,610

IMPORTAÇÃO DE MERCADORIAS, POR ALFANDEGAS E POSTOS ADUANEIROS.
IMPORTS OF MERCHANDISE, BY CUSTOMS DISTRICTS.
IMPORTATION DE MARCHANDISES, PAR DOUANES ET POSTES DOUANIERS.

CAMOCIM

GRUPOS DE MERCADORIAS GROUPS OF MERCHANDISE CLASSES DE MARCHANDISES	Unidade Unit Unité	QUANTIDADE QUANTITY QUANTITÉ					VALOR A BORDO NO BRASIL Value C. I. F. Valeur à bord au Brésil Mil réis { Papel. Paper. Papier.				
		1913	1915	1916	1917	1918	1913	1915	1916	1917	1918
17-123. CLASSE II.											
Materias primas e artigos com applicação ás artes e industrias.											
99-112. Pedras, terras e outros mineraes semelhantes	Tonelada	35					2.342				
Total da classe II	»	35					2.342				
124-425. CLASSE III.											
Artigos manufacturados.											
124-136. Algodão	Kilo	220					539				
242-283. Machinas, apparelhos e accessorios, utensilios e ferramentas	»	86.206					74.062				
365-425. Varios artigos	»						202				
Total da classe III	Tonelada	86					74.803				
RECAPITULAÇÃO:											
CLASSE II	Tonelada	35					2.342				
CLASSE III	»	86					74.803				
Total geral de mercadorias	»	121					77.145				
Equivalente em ££ esterlinas	—	—	—	—	—	—	5,143				

FORTALEZA

1-16. CLASSE I.											
Animaes vivos.											
Total da classe I	—						651		1.715		55.281
17-123. CLASSE II.											
Materias primas e artigos com applicação ás artes e industrias.											
17-21. Algodão	Kilo	71.148	24.478	18.732	38.994	66.099	309.742	198.737	224.486	428.645	1.090.936
22-25. Cabellos, pellos e pennas	»	54	7				1.817	208	222		
25A-25C. Canhamo	»			130	131				421	545	
26-28. Canna da India, bambú, junco, rotim, vime e outros cipós	»	2.619	200	174	2.002	211	4.783	702	1.444	14.880	4.553
31A-32. Cobre e suas ligas	»	45.246	7.225	4.360	1.153	1.725	27.321	7.708	8.734	4.590	2.883
33-40. Despojos animaes	»	14.856	5.042	2.114	1.425	2.031	19.763	9.374	4.030	4.797	7.749
41-45. Ferro e aço	»	7.209	698	969	61	14	3.523	1.261	1.207	129	71
46A-48A. Jute e canhamo	»	350.764	64.042	42.133	14.825	23.289	84.014	21.080	18.888	10.943	27.792
49-52. Lã	»	168					316				
53-54. Linho	»	312					1.331				
55-62. Madeiras	»	246			49		1.270			878	
63-74. Materias ou substancias para perfumaria, pintura, tinturaria e outros usos	»	746.408	91.078	138.569	3.940		103.477	16.974	29.525	1.328	
75-80. Metalloides e varios metaes	»	134.201	60.917	58.920	54.138	18.869	70.727	43.871	60.298	54.902	53.955
81-85. Ouro, prata e platina	Gramma	13.290	6.787	4.850	2.390		3.033	3.686	3.282	3.848	
86-92. Palha, esparto, cairo, pita, piassava, paina e outras materias filamentosas	Kilo	137	2.000	1.863	2.065	11.863		607	768	1.482	1.670
93-98. Plantas, folhas, flores, fructos, grãos, sementes, raizes, cascas, etc.	»	7.090	44		5		592	407		77	
99-112. Pedras, terras e outros mineraes semelhantes	Tonelada	18.439	2.317	2.557	4.866	12.738	8.591	3.183	5.419	11.803	35.540
113-114. Pelles e couros	Kilo	4.766	4.038	3.878	2.771	1.200	924.933	219.076	387.795	260.649	122.286
115-116. Seda	»	41	453	73	197	1.354	40.939	6.214	1.733	3.375	34.547
117-123. Sumos ou succos vegetaes	»	239.650	10		43	31	1.255	238		2.387	807
Total da classe II	Tonelada	20.077	143.308	195.562	107.191	13.569	66.542	40.032	84.461	51.994	7.020
			4.445	4.347	2.998	1.341	1.764.525	573.447	813.672	857.254	1.421.783

IMPORTAÇÃO DE MERCADORIAS, POR ALFANDEGAS E POSTOS ADUANEIROS.
IMPORTS OF MERCHANDISE, BY CUSTOMS DISTRICTS.
IMPORTATION DE MARCHANDISES, PAR DOUANES ET POSTES DOUANIERS.

FORTALEZA (continuação)

GRUPOS DE MERCADORIAS GROUPS OF MERCHANDISE CLASSES DE MARCHANDISES	Unidade Unit Unité	QUANTIDADE QUANTITY QUANTITÉ					VALOR A BORDO NO BRASIL Value C. I. F. Valeur à bord au Brésil Mil réis { Papel. Paper. Papier.				
		1913	1915	1916	1917	1918	1913	1915	1916	1917	1918
124-425. CLASSE III.											
Artigos manufacturados.											
124-136. Algodão	Kilo	212.282	24.207	35.273	63.553	58.516	1.117.928	198.508	258.502	623.408	845.750
137. Aluminio	»	778	135	35	17	35	4.954	622	490	180	315
138-144. Armamento e munições de caça e guerra	»	31.105	1.394	4.385	4.058	11.122	136.294	4.203	30.857	42.087	186.180
144A-144G. Borracha	»	5.094	212	1.390	1.900	3.618	44.745	3.466	25.409	35.679	72.992
145-147. Cabellos, pellos e pennas	»	1.352	487	530	307	1.613	14.340	4.696	7.370	4.328	14.092
147A-147D. Canhamo	»		4.807	3.109	7.061	2.565		6.084	3.410	21.853	5.184
148-150. Canna da India, bambú, junco, rotim, vime e outros cipós	»	816	327	23	211		1.118	763	415	1.850	
151-157. Carros e outros vehiculos	»	1.241.162	138	6.315	12.670	10.986	999.660	3.235	14.250	33.242	45.034
158-162. Chumbo, estanho, zinco e suas ligas	»	8.003	1.815	88	1.450	274	12.111	1.900	122	2.440	4.447
163-172. Cobre e suas ligas	»	92.885	5.285	4.666	3.361	2.554	219.071	21.780	26.395	54.577	57.260
173-195. Ferro e aço	»	15.025.027	276.411	265.980	335.244	199.671	2.762.041	168.127	199.241	337.753	397.195
196-202. Instrumentos de musica	»	19.549	713	1.849	1.041	145	69.933	5.223	8.654	6.471	4.501
203-205. Instrumentos e objectos cirurgicos e dentarios	»	1.576	1.140	788	300	188	14.070	11.281	22.173	9.487	3.578
206-207. Instrumentos e objectos mathematicos, physicos e opticos	»			55	336	272	21.293	2.304	1.187	10.034	5.451
208-214. Lã	»	10.027	2.101	1.565	2.899	1.121	63.014	11.481	14.648	18.965	19.553
215-222. Linho	»	21.720	3.847	1.708	3.220	2.655	91.929	25.550	17.271	37.065	40.680
223-228. Juta	»	8.448		1.013		217	2.770	397	2.314		832
228A-228A. Jute e canhamo	»	230.207	32.183	52.069	75.986	140.126	7.764				
229-239. Louça, porcellana, vidro e crystal	»	2.532.361	238.550	167.833	134.090	209.907	197.308	28.145	58.912	125.092	279.268
240-283. Machinas, apparelhos e accessorios, utensilios e ferramentas	»	97.880	5.298	6.918	3.252	1.390	2.045.611	262.037	291.829	301.982	536.351
283A-289. Madeiras	»	150	2.055		3	12	105.458	11.420	7.979	7.917	3.865
292-297. Marfim, madreperola, tartaruga e outros despojos animaes	»	95	330	38		50	1.247	1.820		170	494
298. Nickel	Gramma	22.715	610	1.000			488	1.694	242		437
299-301. Ouro, prata e platina	Kilo	11.144	905	41	348	950	7.459	127	134		
302-307. Palha, esparto, cairo, pita, piassava, paina e outras materias filamentosas	»	204.725	59.410	75.428	48.544	43.809	14.977	2.144	385	7.859	9.877
308-319. Papel e suas applicações	»	803.502	27.227	2.334	9.017	10.176	179.022	48.141	93.830	74.208	150.236
320-327. Pedras, terras e outros mineraes semelhantes	»	8.846	605	2.505	907	1.352	145.464	8.799	3.182	6.267	5.223
326-332. Pelles e couros	»	45.399	10.097	17.276	12.101	12.177	152.555	17.476	35.243	14.288	20.316
333-339. Perfumarias e artigos de tinturaria, pintura e outros usos	Kilo	508.176	242.155	258.103	110.806	27.380	133.270	43.588	55.926	72.614	137.213
340-357. Productos chimicos, drogas e especialidades pharmaceuticas	»	879	103	132	91	513	274.192	158.716	228.507	155.076	104.684
358-364. Seda	»	4.512.287	2.660.302	2.041.552	2.711.739	708.846	83.986	7.314	6.601	7.277	274.628
365-425. Varios artigos	»						1.281.930	513.861	795.016	1.031.134	463.751
Total da classe III	Tonelada	26.395	3.608	3.553	3.545	1.452	10.206.652	1.574.902	2.210.403	3.043.303	3.737.499
426-488. CLASSE IV.											
Artigos destinados á alimentação e forragens.											
426-436. Bebidas	Kilo	393.737	133.201	100.565	120.618	78.613	323.871	99.848	109.523	150.399	119.425
437-446. Cereaes, farinhas e grãos alimenticios	»	4.988.252	3.588.413	5.490.194	2.953.438	1.443.673	1.109.673	1.301.233	2.282.698	1.373.914	1.071.830
447-456. Conservas e extractos	»	355.501	126.215	118.029	22.417	2.152	263.084	116.163	133.427	43.600	4.667
457-465. Fructas de mesa	»	18.246	1.936	3.702	1.770	531	16.787	2.010	6.837	2.883	1.044
466-467. Legumes e verduras	»	83					87				
468-470. Leite e seus derivados	»	149.402	35.301	35.871	12.033	5.932	263.362	61.959	56.475	32.456	14.615
471-485. Diversos	»	290.722	110.709	50.446	18.030	15.371	161.039	90.426	67.309	43.071	55.332
486-488. Forragens	»	896.410					71.191				
Total da classe IV	Tonelada	7.097	3.996	5.800	2.229	1.546	2.209.694	1.737.639	2.666.269	1.646.323	1.269.979
RECAPITULAÇÃO:											
CLASSE I	Tonelada					14	651		1.715		55.281
CLASSE II	»	20.077	4.445	4.347	2.998	1.341	1.764.525	573.447	813.672	857.254	1.421.783
CLASSE III	»	26.395	3.608	3.553	3.545	1.452	10.206.652	1.574.902	2.210.403	3.043.303	3.737.499
CLASSE IV	»	7.097	3.996	5.800	2.229	1.546	2.209.694	1.737.639	2.666.269	1.646.323	1.269.979
Total geral de mercadorias	»	53.569	12.049	13.700	8.772	4.353	14.181.522	3.885.988	5.692.059	5.546.880	6.484.542
Equivalente em ££ esterlinas	—	—	—	—	—	—	945,435	202,194	283,886	292,774	347,594

IMPORTAÇÃO DE MERCADORIAS, POR ALFANDEGAS E POSTOS ADUANEIROS.
IMPORTS OF MERCHANDISE, BY CUSTOMS DISTRICTS.
IMPORTATION DE MARCHANDISES, PAR DOUANES ET POSTES DOUANIERS.

NATAL

GRUPOS DE MERCADORIAS GROUPS OF MERCHANDISE CLASSES DE MARCHANDISES	Unidade Unit Unité	QUANTIDADE QUANTITY QUANTITÉ 1913	1915	1916	1917	1918	VALOR A BORDO NO BRASIL Value C. I. F. Valeur à bord au Brésil Mil réis { Papel. Paper. Papier. 1913	1915	1916	1917	1918
17-123. CLASSE II.											
Materias primas e artigos com applicação ás artes e industrias.											
17-21. Algodão	Kilo	319	.....	72	.....	.....	210	.....	508	.....	.....
25A-25C. Canhamo	»	.....	.....	57	.....	.....	.....	.....	173	.....	.....
26-28. Canna da India, bambú, junco, rotim, vime e outros cipós	»	100	.....	24	.....	225	246	.....	317	.....	3.614
29-31. Chumbo, estanho, zinco e suas ligas	»	9.369	.....	961	.....	.....	11.170	.....	2.003	.....	.....
31A-32. Cobre e suas ligas	»	1.871	279	.....	.....	.....	2.365	304	.....	.....	.....
33-40. Despojos animaes	»	2.703	.....	1.731	.....	.....	2.084	.....	2.164	.....	.....
41-45. Ferro e aço	»	85.438	11.401	15.086	873	.....	19.514	2.591	8.840	989	.....
46A-48A. Juta e canhamo	»	570	.....	.....	.....	.....	473	.....	.....	.....	.....
49-52. Lã	»	.....	.....	4	.....	.....	.....	.....	0	.....	.....
53-54. Linho	»	3	.....	.....	.....	.....	26	.....	.....	.....	.....
55-62. Madeiras	»	161.039	105.850	15.420	.....	.....	25.771	22.504	3.079	.....	.....
63-74. Materias ou substancias para perfumaria, pintura, tinturaria e outros usos	»	23.356	1.365	28.655	147	1.712	12.520	1.624	10.807	430	2.336
75-80. Metalloides e varios metaes	»	2.015	2.450	.....	240	400	420	616	.....	156	300
93-98. Plantas, folhas, flores, fructos, grãos, sementes, raizes, cascas, etc	»	131	2.077	374	.....	.....	124	2.131	447	.....	.....
99-112. Pedras, terras e outros mineraes semelhantes	Tonelada	3.828	3.283	1.000	1.773	67	213.083	260.079	150.051	237.777	11.389
113-114. Pelles e couros	Kilo	135	.....	62	.....	.....	1.813	.....	244	.....	.....
117-123. Sumos ou succos vegetaes	»	51.035	97.527	122.171	47.763	.....	13.650	20.254	58.237	27.913	.....
Total da classe II	Tonelada	4.166	3.504	1.185	1.822	69	304.687	316.703	248.078	267.256	17.708
124-425. CLASSE III.											
Artigos manufacturados.											
124-136. Algodão	Kilo	21.519	5.151	4.739	3.450	315	110.036	38.670	30.411	23.242	4.260
137. Aluminio	»	2	2	.....	.....	.....	38	0	.....	.....	.....
138-144. Armamento e munições de caça e guerra	»	6.747	15	1.541	45	100	41.365	78	7.553	747	602
144A-144G. Borracha	»	634	4	245	.....	.....	2.748	490	2.815	.....	.....
145-147. Cabellos, pellos e pennas	»	.....	124	15	251	8	741	1.642	346	1.708	110
147A-147D. Canhamo	»	.....	.....	704	.....	.....	.....	.....	1.202	.....	.....
148-150. Canna da India, bambú, junco, rotim, vime e outros cipós	»	82	.....	.....	.....	.....	200	.....	.....	.....	.....
151-157. Carros e outros vehiculos	»	028.505	.....	.....	667	.....	416.805	3.920	.....	380	.....
158-162. Casumbo, estanho, zinco e suas ligas	»	2.502	.....	.....	.....	.....	7.075	.....	.....	.....	.....
163-172. Cobre e suas ligas	»	4.165	41	50	3	213	11.205	177	329	34	1.651
173-195. Ferro e aço	»	4.118.580	390.184	105.907	26.040	6.300	760.500	102.411	69.540	23.342	12.688
196-202. Instrumentos de musica	»	1.711	.....	181	.....	.....	5.789	.....	650	.....	.....
203-205. Instrumentos e objectos cirurgicos e dentarios	»	401	69	57	.....	04	1.972	388	1.007	.....	1.241
206-207. Instrumentos e objectos mathematicos, physicos e opticos	»	.....	.....	.....	.....	.....	3.335	843	.....	.....	.....
208-214. Lã	»	748	172	312	.....	302	3.325	1.458	1.706	.....	2.320
215-222. Linho	»	1.474	250	539	162	.....	8.441	840	4.804	2.100	.....
223-228. Juta	»	.....	100	293	12.538	12.120	.....	598	1.724	19.575	18.338
223A-228A. Juta e canhamo	»	661	.....	.....	.....	.....	504	.....	.....	.....	3.783
229-239. Louça, porcellana, vidro e crystal	»	58.525	288	6.821	2.731	4.634	31.330	400	7.115	2.057	.....
242-283. Machinas, apparelhos e accessorios, utensilios e ferramentas	»	748.774	77.078	91.300	25.330	30.373	691.181	59.332	106.424	45.300	62.244
283A-288. Madeiras	»	14.490	490	.....	.....	772	23.219	1.141	.....	.....	763
292-297. Marfim, madreperola, tartaruga e outros despojos animaes	»	5	.....	.....	.....	.....	12	.....	.....	.....	.....
298. Nickel	»	.....	.....	.....	.....	.....	1	.....	.....	.....	.....
299-301. Ouro, prata e platina	Gramma	7.458	7	.....	.....	.....	2.051	487	.....	.....	.....
302-307. Palha, esparto, cairo, pita, piassava, paina e outras materias filamentosas	Kilo	702	.....	.....	.....	.....	099	.....	.....	.....	.....
308-319. Papel e suas applicações	»	46.372	14.719	11.400	20.328	1.435	31.084	8.998	8.011	27.505	3.380
320-327. Pedras, terras e outros mineraes semelhantes	»	62.401	.....	6.442	.....	.....	17.279	.....	1.385	.....	.....
328-332. Pelles e couros	»	666	5	168	167	.....	14.066	313	2.336	1.379	.....
333-339. Perfumarias e artigos de tinturaria, pintura e outros usos	»	5.495	1.265	2.648	998	12	21.188	934	6.003	1.571	189
340-357. Productos chimicos, drogas e especialidades pharmaceuticas	»	8.105	49.208	57.929	18.434	797	8.870	25.584	38.295	22.842	6.220
358-364. Seda	»	2	.....	.....	.....	.....	609	34	.....	.....	.....
365-425. Varios artigos	»	1.882.525	1.827.549	1.497.660	1.042.033	271.825	325.029	326.640	324.011	303.982	123.845
Total da classe III	Tonelada	7.916	2.367	1.789	1.153	329	2.541.366	635.402	615.892	476.614	247.043

IMPORTAÇÃO DE MERCADORIAS, POR ALFANDEGAS E POSTOS ADUANEIROS.
IMPORTS OF MERCHANDISE, BY CUSTOMS DISTRICTS.
IMPORTATION DE MARCHANDISES, PAR DOUANES ET POSTES DOUANIERS.

NATAL (continuação)

GRUPOS DE MERCADORIAS GROUPS OF MERCHANDISE CLASSES DE MARCHANDISES	Unidade Unit Unité	QUANTIDADE QUANTITY QUANTITÉ 1913	1915	1916	1917	1918	VALOR A BORDO NO BRASIL Value C. I. F. Valeur à bord au Brésil Mil réis { Papel. Paper. Papier. 1913	1915	1916	1917	1918
426-488. CLASSE IV.											
Artigos destinados á alimentação e forragens.											
426-436. Bebidas	Kilo	96.600	14.713	114	2.828	.....	100.112	13.451	407	3.145	.....
437-446. Cereaes, farinhas e grãos alimenticios	»	2.619.569	808.430	1.664.149	508.856	507.718	462.044	213.713	471.602	242.047	359.606
447-456. Conservas e extractos	»	56.944	1.391	3.379	.....	.....	42.495	2.565	4.816	.....	.....
457-465. Fructas do mesa	»	4.119	.....	.....	.....	.....	7.194	.....	.....	.....	.....
466-470. Leite e seus derivados	»	5.996	.....	2.708	5.930	2.965	8.265	.....	4.795	11.984	7.483
471-485. Diversos	»	15.234	7.798	1.707	802	36	10.211	3.539	3.305	1.081	153
Total da classe IV	Tonelada	2.798	832	1.672	518	511	630.921	233.268	484.425	258.257	367 242
RECAPITULAÇÃO:											
CLASSE II	Tonelada	4.166	3.504	1.185	1.822	69	304.687	316.703	248.078	267.256	17.708
CLASSE III	»	7.916	2.367	1.789	1.153	329	2.541.366	635.402	615.892	476.614	247.043
CLASSE IV	»	2.798	832	1.672	518	511	630.921	233.268	484.425	258.257	367.242
Total geral de mercadorias	»	14.880	6.703	4.646	3.493	909	3.476.974	1.185.373	1.348.395	1.002.127	631.993
Equivalente em ₤₤ esterlinas	—	—	—	—	—	—	231,798	61,126	66,987	53,037	34,453

CABEDELLO

1-16. CLASSE I.											
Animaes vivos.											
Total da classe I	—	.....	.....	.....	.....	.....	417	.....	.....	.....	.....
17-123. CLASSE II.											
Materias primas e artigos com applicação ás artes e industrias.											
17-21. Algodão	Kilo	791	.....	440	4	8	4.453	.....	3.072	100	321
25A-25C. Canhamo	»	.....	.....	9	.....	.....	.....	.....	18	.....	.....
26-28. Canna da India, bambú, junco, rotim, vime e outros cipós	»	520	.....	200	788	.....	1.345	.....	2.370	8.335	.....
29-31. Chumbo, estanho, zinco e suas ligas	»	6.223	991	1.073	508	.....	4.273	1.229	3.159	2.308	.....
31A-32. Cobre e suas ligas	»	1.047	367	104	.....	.....	3.977	059	420	.....	.....
33-40. Despojos animaes	»	824	159	5.617	2.972	1	979	212	7.280	3.973	20
41-45. Ferro e aço	»	220.525	34.845	17.014	20.578	252	53.908	12.219	10.766	9.243	304
49-52. Lã	»	.....	.....	.....	22	.....	.....	.....	.....	313	.....
55-62. Madeiras	»	685.434	29.091	153.623	61.707	.....	97.645	4.534	71.011	15.329	.....
63-74. Materias ou substancias para perfumaria, pintura, tinturaria e outros usos	»	00.066	17.693	67.067	22.243	46.056	53.500	15.118	46.555	38.099	43.401
75-80. Metalloides e varios metaes	»	11.953	.....	12.538	1.749	.....	2.660	.....	5.078	1.138	.....
81-85. Ouro, prata e platina	Gramma	740	.....	142	.....	.....	143	.....	65	.....	.....
86-92. Palha, esparto, cairo, pita, piassava, paina e outras materias filamentosas	Kilo	31	.....	.....	.....	.....	235	.....	.....	.....	.....
93-98. Plantas, folhas, flores, fructos, grãos, sementes, raizes, cascas, etc	»	4.814	1.107	55	1.242	352	4.084	1.530	149	1.567	545
99-112. Pedras, terras e outros mineraes semelhantes	Tonelada	11.060	10.559	660	896	27	387.544	439.429	61.232	224.904	7.461
113-114. Pelles e couros	Kilo	882	132	237	123	59	9.878	3.692	5.045	1.781	2.255
115-116. Seda	»	14	4	.....	6	6	500	145	.....	402	700
117-123. Sumos ou succos vegetaes	»	334.171	283.647	566.636	368.765	121.292	69.776	73.253	235.809	169.625	64.515
Total da classe II	Tonelada	12.418	10.927	1.484	1.377	195	694.900	552.020	452.059	477.617	119.523
124-425. CLASSE III.											
Artigos manufacturados.											
124-136. Algodão	Kilo	140.253	21.971	26.277	28.195	21.166	076.140	139.020	184.291	267.258	295.081
137. Aluminio	»	175	.....	.....	.....	70	1.074	.....	.....	.....	1.029
138-144. Armamento e munições de caça e guerra	»	3.002	760	1.175	1.884	3.889	16.409	3.079	8.413	18.599	50.870
144A-144G. Borracha	»	733	122	820	265	79	7.613	551	5.630	941	876
145-147. Cabellos, pellos e pennas	»	37	.....	1.898	178	45	2.630	.....	11.415	3.159	905
148-150. Canna da India, bambú, junco, rotim, vime e outros cipós	»	55	.....	10	.....	.....	139	.....	128	.....	.....
151-157. Carros e outros vehiculos	»	21.004	11	656	235	2.387	16.104	60	1.557	868	7.043
158-162. Cumbo, estanho, zinco e suas ligas	»	4.944	.....	11	229	.....	15.219	.....	307	1.768	.....
163-172. Cobre e suas ligas	»	9.742	1.127	1.882	4.446	912	31.990	5.438	12.521	25.220	12.697
173-195. Ferro e aço	»	1.657.350	1.416.950	307.221	344.380	88.651	471.643	178.117	240.035	344.899	127.373

IMPORTAÇÃO DE MERCADORIAS, POR ALFANDEGAS E POSTOS ADUANEIROS.
IMPORTS OF MERCHANDISE, BY CUSTOMS DISTRICTS.
IMPORTATION DE MARCHANDISES, PAR DOUANES ET POSTES DOUANIERS.

CABEDELLO (continuação)

GRUPOS DE MERCADORIAS GROUPS OF MERCHANDISE CLASSES DE MARCHANDISES	Unidade Unit Unité	QUANTIDADE QUANTITY QUANTITÉ					VALOR A BORDO NO BRASIL Value C. I. F. Valeur à bord au Brésil Mil réis { Papel. Paper. Papier.				
		1913	1915	1916	1917	1918	1913	1915	1916	1917	1918
196-202. Instrumentos de musica	Kilo	5.347	21	27	519	817	18.795	371	1.807	2.256	3.833
203-205. Instrumentos e objectos cirurgicos e dentarios	»	345	30	95	.....	.....	2.307	308	1.329	.....	.....
206-207. Instrumentos e objectos mathematicos, physicos e opticos	»	.....	.....	75	37	35	3.580	189	3.595	567	541
208-214. Lã	»	4.694	356	2.356	1.796	1.432	31.563	3.312	24.494	30.180	45.795
215-222. Linho	»	8.956	2.036	1.036	2.558	5.360	36.521	13.304	8.733	25.379	78.437
223A-228A. Juta e canhamo	»	144	.....	.....	.....	.....	330	.....	.....	.....	.....
229-239. Louça, porcellana, vidro e crystal	»	145.899	37.370	34.209	93.690	60.437	111.039	32.447	33.948	119.244	88.441
242-283. Machinas, apparelhos e accessorios, utensilios e ferramentas	»	678.119	48.102	143.130	153.034	44.657	559.107	56.583	176.947	233.778	79.394
283A-289. Madeiras	»	33.158	1.344	420	1.097	.....	50.476	3.531	2.436	2.105	.....
292-297. Marfim, madreperola, tartaruga e outros despojos animaes	»	375	2	22	.....	1	1.503	102	189	.....	66
298. Nickel	»	32	.....	.....	472	1.776	204	.....	11	3.881	19.289
299-301. Ouro, prata e platina	Gramma	811	.....	28	.....	.....	905	.....	43	.....	.....
302-307. Palha, esparto, cairo, pita, piassava, paina e outras materias filamentosas	Kilo	1.409	.....	.....	28	13	2.723	.....	.....	573	353
308-319. Papel e suas applicações	»	209.661	32.261	56.708	31.063	25.936	105.216	25.542	53.244	53.342	42.587
320-327. Pedras, terras e outros mineraes semelhantes	»	20.115	394	2.653	4.063	1.795	9.206	349	2.171	4.134	2.410
328-332. Pelles e couros	»	1.489	491	488	350	38	47.297	9.222	8.094	4.469	1.277
333-339. Perfumarias e artigos de tinturaria, pintura e outros usos	»	10.509	441	4.314	2.811	1.093	38.047	3.016	20.186	24.730	30.214
340-357. Productos chimicos, drogas e especialidades pharmaceuticas	»	289.116	317.138	18.843	100.286	92.255	102.937	108.842	30.313	140.430	102.464
358-364. Seda	»	154	24	80	333	167	3.255	4.258	3.264	21.372	11.594
365-425. Varios artigos	»	3.414.137	2.722.497	2.440.895	2.241.529	301.872	630.072	432.933	505.811	725.806	162.955
Total da classe III	Tonelada	6.661	3.604	3.045	3.104	650	3.012.344	1.020.664	1.401.112	2.064.032	1.156.221
426-488. CLASSE IV.											
Artigos destinados á alimentação e forragens.											
426-436. Bebidas	Kilo	148.133	38.134	25.707	19.350	22.012	124.341	30.467	36.285	30.193	36.868
437-446. Cereaes, farinhas e grãos alimenticios	»	5.520.955	2.390.703	2.885.786	1.765.167	721.810	1.000.860	677.325	771.380	877.499	496.108
447-456. Conservas e extractos	»	24.273	9.488	16.854	1.194	1.477	32.080	10.114	27.300	3.564	4.168
457-465. Fructas de mesa	»	29.901	12.701	1.566	3.500	687	36.820	26.552	3.103	13.277	2.171
466-467. Legumes e verduras	»	200	.....	7	.....	.....	136	.....	31	.....	.....
468-470. Leite e seus derivados	»	54.513	4.087	3.701	2.328	5.433	91.481	10.738	8.104	4.675	13.321
471-485. Diversos	»	88.982	31.077	21.040	20.016	5.882	68.823	45.675	38.050	44.032	11.304
486-488. Forragens	»	140.140	3.770	.....	.....	.....	10.804	528	.....	.....	.....
Total da classe IV	Tonelada	6.007	2.497	2.955	1.812	758	1.365.105	801.399	884.863	973.240	563.840
RECAPITULAÇÃO:											
CLASSE I	Tonelada	.....	.....	.....	.....	.....	417	.....	.....	.....	.....
CLASSE II	»	12.418	10.927	1.484	1.377	195	694.000	552.020	482.059	477.617	119.833
CLASSE III	»	6.661	3.604	3.045	3.104	650	3.012.344	1.020.664	1.401.112	2.064.032	1.156.221
CLASSE IV	»	6.007	2.497	2.955	1.812	758	1.365.105	801.399	884.863	973.240	563.840
Total geral de mercadorias	»	25.086	17.028	7.484	6.293	1.603	5.072.766	2.374.083	2.738.034	3.514.889	1.839.584
Equivalente em £ esterlinas	—	—	—	—	—	—	338,184	122,310	136,022	188,653	99,099

RECIFE

1-16. CLASSE I.											
Animaes vivos.											
Total da classe I	—	.....	.....	.....	.....	.....	18.425	12.023	26.618	37.293	299
17-123. CLASSE II.											
Materias primas e artigos com applicação ás artes e industrias.											
17-21. Algodão	Kilo	254.133	138.959	83.107	79.155	98.355	942.193	711.201	702.995	713.910	2.015.246
22-25. Cabellos, pellos e pennas	»	54	12	.....	231	19	2.724	126	.....	2.244	227
25A-25C. Canhámo	»	.....	761	385	46	37	.....	1.757	1.258	185	46
26-28. Canna da India, bambú, junco, rotim, vime e outros cipós	»	5.734	3.033	6.159	7.931	2.347	12.937	4.324	45.519	58.921	35.062

IMPORTAÇÃO DE MERCADORIAS, POR ALFANDEGAS E POSTOS ADUANEIROS.
IMPORTS OF MERCHANDISE, BY CUSTOMS DISTRICTS.
IMPORTATION DE MARCHANDISES, PAR DOUANES ET POSTES DOUANIERS.

RECIFE (continuação)

GRUPOS DE MERCADORIAS GROUPS OF MERCHANDISE CLASSES DE MARCHANDISES	Unidade Unit Unité	QUANTIDADE QUANTITY QUANTITÉ					VALOR A BORDO NO BRASIL Value C. I. F. Valeur à bord au Brésil Mil réis { Papel. Paper. Papier.				
		1913	1915	1916	1917	1918	1913	1915	1916	1917	1918
29-31. Chumbo, estanho, zinco e suas ligas	Kilo	134.045	27.771	39.181	13.974	9.941	103.336	40.824	71.944	42.233	23.212
314-32. Cobre e suas ligas	»	67.312	752.772	13.967	17.443	330.022	51.900	573.978	22.497	42.357	576.238
33-40. Despojos animaes	»	3.311.783	847.440	645.113	1.484.750	699.317	694.979	232.135	296.466	935.191	624.228
41-45. Ferro e aço	»	.....	739.506	1.166.220	714.348	382.101	.....	739.399	1.553.082	964.925	532.955
46-48. Juta	»	803.676	.....	.....	.....	.....	597.524	.....	.....	.....	.....
46A-48A. Juta e canhamo	»	1.399	.....	610	794	.....	7.586	.....	10.378	14.003	.....
49-52. Lã	»	754	280	851	2.196	323	2.708	1.743	7.524	16.633	3.983
53-54. Linho	»	5.669.459	341.023	334.256	176.357	1.772.639	1.256.987	118.619	152.305	76.560	698.106
55-62. Madeiras	»	.....	.....	.....	.....	.....	.....	.....	.....	.....	.....
63-74. Materias ou substancias para perfumaria, pintura, tinturaria e outros usos	»	842.764	465.876	581.335	488.334	429.417	575.779	449.330	679.058	760.342	954.453
75-80. Metalloides e varios metaes	»	325.720	191.327	155.992	342.559	386.954	66.873	60.737	80.763	240.068	335.116
81-85. Ouro, prata e platina	Gramma	2.102	155	2.287	34	148	498	564	953	136	720
86-92. Palha, esparto, cairo, pita, piassava, paina e outras materias filamentosas	Kilo	531	60	1.208	2.301	660	2.605	607	15.458	37.310	2.957
93-98. Plantas, folhas, flores, fructos, grãos, sementes, raizes, cascas, etc.	»	49.087	343.167	346.193	540.707	158.392	46.279	176.352	221.788	421.315	204.820
99-112. Pedras, terras e outros mineraes semelhantes	Tonelada	193.443	136.925	99.575	91.609	37.455	6.191.679	6.219.945	8.390.681	12.095.541	5.189.016
113-114. Pelles e couros	Kilo	41.205	28.146	15.125	17.581	12.161	349.138	189.494	236.770	370.781	304.681
115-116. Seda	»	231	4.030	389	93	112	6.052	1.352	8.772	8.415	9.307
117-123. Sumos ou succos vegetaes	»	3.182.506	2.339.430	2.490.857	2.703.435	1.760.625	749.747	516.421	908.045	1.269.574	1.061.101
Total da classe II	Tonelada	208.325	143.163	105.486	98.286	43.515	11.794.091	9.968.144	13.559.018	18.130.429	12.631.805
124-425. CLASSE III.											
Artigos manufacturados.											
124-136. Algodão	Kilo	978.902	252.428	480.855	391.595	447.231	4.460.858	1.540.831	3.328.217	4.187.526	7.028.365
137. Aluminio	»	1.205	10	111	204	1.194	7.392	75	2.156	4.574	22.447
138-144. Armamento e munições de caça e guerra	»	59.271	6.388	9.609	19.833	40.599	264.673	34.574	69.024	201.033	423.165
144A-144G. Borracha	»	55.286	10.828	13.288	28.842	17.232	242.265	93.382	143.694	207.842	231.477
145-147. Cabellos, pellos e pennas	»	5.080	5.561	6.225	10.438	9.878	59.655	46.734	54.737	91.434	113.805
147A-147D. Canhamo	»	.....	10.317	16.079	33.035	4.163	.....	15.705	33.970	100.896	14.908
148-150. Canna da India, bambú, junco, rotim, vime e outros cipós	»	1.953	126	429	34	433	3.673	1.386	1.876	114	296
151-157. Carros e outros vehiculos	»	1.121.058	361.355	81.243	174.128	268.457	774.045	193.842	141.413	336.280	426.597
158-162. Chumbo, estanho, zinco e suas ligas	»	41.717	3.620	8.776	4.823	2.280	67.216	9.522	13.501	10.423	13.567
163-172. Cobre e suas ligas	»	187.054	53.593	71.967	51.200	113.858	489.740	188.036	324.525	398.620	711.512
173-195. Ferro e aço	»	34.284.403	3.875.779	3.911.192	4.088.319	2.197.004	7.050.985	1.622.483	2.746.471	4.567.082	3.740.375
196-202. Instrumentos de musica	»	66.675	4.157	4.040	3.197	8.217	228.249	26.449	27.146	38.848	107.168
203-205. Instrumentos e objectos cirurgicos e dentarios	»	8.369	1.815	4.844	2.286	3.642	50.570	17.021	47.676	54.989	52.725
206-207. Instrumentos e objectos mathematicos, physicos e opticos	»	.....	.....	888	2.284	1.913	36.546	19.767	14.132	30.934	36.185
208-214. Lã	»	39.293	9.718	15.395	17.432	21.302	269.658	75.827	151.663	305.831	463.080
215-222. Linho	»	90.211	30.929	37.171	39.876	40.139	344.228	163.008	265.280	337.846	479.612
223-228. Juta	»	6.854	1.588	2.774	1.362	2.024	13.903	3.108	9.282	4.480	9.678
223A-228A. Juta e canhamo	»	21.803	.....	.....	.....	.....	23.102	.....	.....	.....	.....
229-239. Louça, porcellana, vidro e crystal	»	1.094.642	377.507	530.747	717.272	967.163	878.533	344.288	575.728	878.573	1.562.312
242-283. Machinas, apparelhos e accessorios, utensilios e ferramentas	»	8.473.456	1.431.773	1.113.055	2.743.472	2.202.821	7.150.175	1.839.884	1.534.139	4.380.611	4.507.397
283A-289. Madeiras	»	298.084	75.395	43.148	76.946	35.691	381.501	105.717	90.217	116.080	109.181
292-297. Marfim, madreperola, tartaruga e outros despojos animaes	»	1.481	1.022	431	435	226	9.139	5.429	2.731	4.457	3.007
298. Nickel	»	140	547	612	3.480	6.120	881	2.843	3.358	28.507	66.731
299-301. Ouro, prata e platina	Gramma	108.407	101.808	54.173	10.167	10.239	30.366	32.182	24.708	5.772	3.167
302-307. Palha, esparto, cairo, pita, piassava, paina e outras materias filamentosas	Kilo	51.074	19.015	11.795	8.940	20.060	94.630	29.203	21.726	120.180	208.817
308-319. Papel e suas applicações	»	2.097.858	3.267.001	4.080.427	2.133.817	2.138.154	951.612	1.185.719	2.641.295	2.153.256	2.808.925
320-327. Pedras, terras e outros mineraes semelhantes	»	5.898.632	2.150.499	904.905	287.102	189.122	495.360	256.542	163.878	159.884	184.506
328-332. Pelles e couros	»	32.296	8.245	8.801	10.722	9.373	450.789	122.001	111.773	137.284	196.749
333-339. Perfumarias e artigos de tinturaria, pintura e outros usos	»	204.138	69.867	120.660	90.963	88.338	437.532	231.795	563.793	528.178	642.762
340-357. Productos chimicos, drogas e especialidades pharmaceuticas	»	2.838.355	2.159.071	1.545.236	1.662.933	1.420.239	1.167.990	1.107.315	1.614.903	1.935.826	2.310.386
358-364. Seda	»	1.962	6.477	1.529	4.193	4.407	71.551	222.466	78.027	210.494	370.859
365-425. Varios artigos	»	14.782.628	10.454.203	11.638.295	12.726.944	7.541.208	4.373.424	2.609.668	3.614.507	5.649.669	5.371.977
Total da classe III	Tonelada	73.653	24.651	24.974	25.306	17.803	30.910.331	12.148.598	18.415.566	27.193.603	32.221.733
426-488. CLASSE IV.											
Artigos destinados á alimentação e forragens.											
426-436. Bebidas	Kilo	2.813.121	1.228.290	1.358.284	1.343.225	890.599	1.401.342	791.263	1.242.150	1.203.076	1.192.320
437-446. Cereaes, farinhas e grãos alimenticios	»	33.368.097	21.486.815	16.616.942	14.431.680	14.999.774	6.387.225	6.502.995	5.308.499	7.727.412	10.442.746
447-456. Conservas e extractos	»	14.800.397	11.564.036	10.812.201	9.359.024	10.348.758	7.529.528	8.439.784	9.502.634	9.858.399	13.201.072
457-465. Fructas de mesa	»	289.218	149.765	112.791	91.755	64.604	264.326	171.699	158.284	150.258	129.984

IMPORTAÇÃO DE MERCADORIAS, POR ALFANDEGAS E POSTOS ADUANEIROS.
IMPORTS OF MERCHANDISE, BY CUSTOMS DISTRICTS.
IMPORTATION DE MARCHANDISES, PAR DOUANES ET POSTES DOUANIERS.

RECIFE (continuação)

GRUPOS DE MERCADORIAS GROUPS OF MERCHANDISE CLASSES DE MARCHANDISES	Unidade Unit Unité	QUANTIDADE QUANTITY QUANTITÉ					VALOR A BORDO NO BRASIL Value C. I. F. Valeur à bord au Brésil Mil réis { Papel. Paper. Papier.				
		1913	1915	1916	1917	1918	1913	1915	1916	1917	1918
466-467. Legumes e verduras	Kilo	1.398	1.481	669	.....	280	1.006	2.975	2.095	.....	803
468-470. Leite e seus derivados	»	686.587	230.860	122.329	67.305	44.799	1.201.054	500.569	228.821	129.926	109.186
471-485. Diversos	»	1.831.080	1.412.900	747.148	486.488	258.934	892.572	1.195.879	1.048.841	874.479	611.312
486-488. Forragens	»	396.764	39.849	76	277.206	108.821	31.715	5.688	78	53.981	26.421
Total da classe IV	Tonelada	53.357	36.114	29.770	26.057	26.805	17.708.768	17.700.752	17.491.402	19.997.531	25.713.844
489-491. CLASSE V.											
Especies metallicas e notas de banco, estrangeiras.											
489. Moedas de ouro	—	.....	.....	.....	.....	.....	45.000	.....	.....	.....	.....
Total da classe V	—	.....	.....	.....	.....	.....	45.000	.....	.....	.....	.....
RECAPITULAÇÃO:											
CLASSE I	Tonelada	2	11	4	4	.....	18.425	12.023	26.018	37.293	299
CLASSE II	»	208.325	143.163	105.486	98.286	43.515	11.794.001	9.968.144	13.559.018	18.130.429	12.631.805
CLASSE III	»	73.653	24.651	24.974	25.300	17.803	30.910.331	12.148.598	18.415.566	27.193.003	32.221.733
CLASSE IV	»	53.357	36.114	29.770	26.057	26.805	17.708.768	17.700.752	17.491.402	19.997.531	25.713.844
Total geral de mercadorias	»	335.337	203.939	160.234	149.653	88.123	60.431.615	39.829.517	49.492.604	65.358.856	70.567.681
Equivalente em ff esterlinas	—	—	—	—	—	—	4.028,774	2.063,138	2.455,535	3.472,733	3.772.003

MACEIO'

1-16. CLASSE I.											
Animaes vivos.											
Total da classe I	—	.....	.....	.....	.....	.....	1.142	527	346	.....	.....
17-123. CLASSE II.											
Materias primas e artigos com applicação ás artes e industrias.											
17-21. Algodão	Kilo	56.629	22.487	39.366	7.884	20.400	241.999	135.035	222.164	115.400	417.410
22-25. Cabellos, pellos e pennas	»	.....	.....	.....	.....	.....	51	.....	.....	.....	.....
26-28. Canna da India, bambú, junco, rotim, vime e outros cipós	»	980	101	1.111	608	29	2.871	805	15.621	11.151	750
29-31. Chumbo, estanho, zinco e suas ligas	»	17.673	5.259	3.436	1.642	1.011	13.016	6.537	7.023	5.260	1.879
31A-32. Cobre e suas ligas	»	6.622	4.121	2.752	3.862	5.315	10.740	7.745	9.710	15.365	10.782
33-40. Despojos animaes	»	11.970	85.759	15.321	2.815	32.243	9.749	75.316	25.123	5.033	63.354
41-45. Ferro e aço	»	278.588	110.397	53.907	101.961	37.785	60.596	34.184	37.024	78.121	35.397
49-52. Lã	»	133	.....	79	.....	.....	730	.....	1.309	.....	.....
53-54. Linho	»	423	85	102	128	.....	1.893	1.204	1.474	1.400	.....
55-62. Madeiras	»	211.784	8.074	1.844	5.138	7.074	28.959	1.113	1.242	794	1.919
63-74. Materias ou substancias para perfumaria, pintura, tinturaria e outros usos	»	129.006	114.728	49.028	61.813	31.598	101.849	129.381	104.555	207.419	55.064
75-80. Metalloides e varios metaes	»	48.769	14.751	34.225	24.368	15.407	9.902	6.500	23.809	23.034	13.350
86-92. Palha, esparto, cairo, pita, piassava, paina e outras materias filamentosas	»	140	.....	50	.....	.....	318	.....	370	.....	.....
93-98. Plantas, folhas, flores, fructos, grãos, sementes, raizes, cascas, etc.	»	7.838	7.727	2.914	3.993	1.741	7.987	11.895	5.971	7.395	4.502
99-112. Pedras, terras e outros mineraes semelhantes	Tonelada	9.480	8.811	2.285	1.243	1.022	374.295	456.451	254.895	187.053	217.975
113-114. Pelles e couros	Kilo	6.960	2.088	2.299	490	473	67.197	48.540	55.059	17.456	18.966
115-116. Seda	»	36	.....	18	.....	.....	998	.....	896	.....	.....
117-123. Sumos ou succos vegetaes	»	889.737	816.299	598.532	551.265	140.319	184.911	180.919	244.162	266.859	80.176
Total da classe II	Tonelada	11.147	10.003	3.090	2.009	1.315	1.118.675	1.104.721	1.012.207	941.740	927.524
124-425. CLASSE III.											
Artigos manufacturados.											
124-136. Algodão	Kilo	171.462	40.677	54.053	50.384	34.311	859.536	311.627	486.813	553.204	551.012
137. Aluminio	»	99	18	24	3	10	700	169	211	62	228
138-144. Armamento e munições de caça e guerra	»	4.591	2.092	2.296	3.607	4.208	23.068	9.755	16.004	37.249	39.116
144A-144G. Borracha	»	1.688	3.261	2.895	1.423	944	14.811	16.675	24.611	10.318	17.373
145-147. Cabello, pellos e pennas	»	601	252	2.921	984	280	6.790	5.204	12.085	7.507	2.006
147A-147D. Canhamo	»	.....	9.479	626	528	2.440	.....	11.086	1.050	1.261	5.702
148-150. Canna da India, bambú, junco, rotim, vime e outros cipós	»	387	.....	.....	.....	.....	1.496	.....	.....	.....	.....

IMPORTAÇÃO DE MERCADORIAS, POR ALFANDEGAS E POSTOS ADUANEIROS.
IMPORTS OF MERCHANDISE, BY CUSTOMS DISTRICTS.
IMPORTATION DE MARCHANDISES, PAR DOUANES ET POSTES DOUANIERS.

MACEIO' (continuação)

GRUPOS DE MERCADORIAS GROUPS OF MERCHANDISE CLASSES DE MARCHANDISES	Unidade Unit Unité	QUANTIDADE QUANTITY QUANTITÉ					VALOR A BORDO NO BRASIL Value C. I F. Valeur à bord au Brésil Mil réis { Papel. Paper. Papier.				
		1913	1915	1916	1917	1918	1913	1915	1916	1917	1918
151-157. Carros e outros vehiculos	Kilo	143.567	65.933	7.784	4.711	740	143.335	31.032	12.831	15.459	2.024
158-162. Chumbo, estanho, zinco e suas ligas	»	4.907	3.243	1.598	2.044	379	9.185	2.546	2.442	3.802	1.469
163-172. Cobre e suas ligas	»	21.413	4.452	4.519	6.062	8.098	62.358	17.720	23.537	35.953	53.398
173-195. Ferro e aço	»	2.856.661	506.759	647.987	462.538	150.027	629.194	301.471	498.649	573.534	274.771
196-202. Instrumentos de musica	»	8.636	901	2.854	1.707	4.390	28.603	3.369	13.355	11.998	20.222
203-205. Instrumentos e objectos cirurgicos e dentarios	»	535	51	204	197	150	9.130	2.111	3.379	3.477	2.500
206-207. Instrumentos e objectos mathematicos, physicos e opticos	»	2.360	.....	30	50	30	8.058	904	894	2.877	1.382
208-214. Lã	»	6.633	1.038	2.886	1.287	1.023	31.702	9.016	22.951	24.795	21.690
215-222. Linho	»	12.340	4.914	3.280	2.288	1.259	63.340	30.701	21.749	19.027	17.197
223-228. Juta	»	695	156	.....	28	.....	1.192	98	.....	66	.....
223A-228A. Juta e canhamo	»	2.360	.....	.....	.....	.....	1.701	.....	.....	.....	.....
229-233. Louça, porcellana, vidro e crystal	»	200.434	59.649	92.803	70.203	112.025	158.447	53.634	99.766	105.011	179.081
242-283. Machinas, apparelhos e accessorios, utensilios e ferramentas	»	1.827.928	937.627	806.287	611.465	451.552	1.283.163	778.126	971.371	1.252.704	720.376
283A-289. Madeiras	»	22.807	45.442	132.297	66.052	47.913	38.506	69.735	148.528	103.795	156.350
292-297. Marfim, madreperola, tartaruga e outros despojos animaes	»	20	2	.....	.....	172	80	123	.....	.....	1.980
298. Nickel	»	14	514	.....	220	707	95	401	.....	1.487	7.566
299-301. Ouro, prata e platina	Gramma	1.003	.....	1.542	12.008	275	85	.....	1.966	295	112
302-307. Palha, esparto, cairo, pita, piassava, paina e outras materias filamentosas	Kilo	6.693	2.830	3.720	776	2.437	6.261	3.031	13.547	20.316	7.917
308-319. Papel e suas applicações	»	303.035	130.516	151.140	60.015	34.726	136.917	84.910	150.564	102.649	62.115
320-327. Pedras, terras e outros mineraes semelhantes	»	118.912	58.700	14.112	6.487	5.596	10.158	39.907	4.429	3.885	4.869
328-332. Pelle e couros	»	7.287	5.802	2.409	1.153	1.605	74.327	57.454	28.073	13.054	23.380
333-339. Perfumarias e artigos de tinturaria, pintura e outros usos	»	32.037	21.219	13.455	8.893	10.105	80.197	34.771	42.160	75.686	34.616
340-357. Productos chimicos, drogas e especialidades pharmaceuticas	»	537.468	367.493	516.771	245.098	127.402	206.089	207.390	428.705	323.289	175.285
358-364. Seda	»	126	80	49	501	607	17.328	3.974	2.538	24.370	64.941
365-425. Varios artigos	»	3.421.026	3.495.766	3.387.846	3.814.730	1.966.550	752.198	799.303	1.007.785	1.455.661	1.031.723
Total da classe III	Tonelada	9.715	5.859	5.855	5.424	2.970	4.664.050	2.887.143	4.035.893	4.782.591	13.480.248
425-488. CLASSE IV.											
Artigos destinados á alimentação e forragens.											
426-436. Bebidas	Kilo	273.188	149.816	139.627	104.200	61.595	197.688	114.800	121.473	112.863	76.786
437-446. Cereaes, farinhas e grãos alimenticios	»	7.624.720	3.433.053	4.600.404	2.037.846	1.864.414	1.525.688	1.209.273	1.799.265	1.187.751	1.257.085
447-456. Conservas e extractos	»	7.365.690	2.875.716	2.087.866	1.542.910	2.179.689	2.513.860	2.082.965	1.786.269	1.380.220	2.891.304
457-465. Fructas de mesa	»	17.473	6.276	2.170	2.090	.....	21.100	10.402	3.853	2.532	.....
466-467. Legumes e verduras	»	25	.....	.....	.....	.....	25	.....	.....	.....	.....
468-470. Leite e seus derivados	»	72.312	15.675	11.830	7.540	3.208	144.127	35.555	30.541	17.256	6.727
471-485. Diversos	»	157.557	89.522	41.136	37.152	12.990	115.053	116.635	77.072	76.514	30.577
Total da classe IV	Tonelada	15.411	6.571	6.883	3.732	4.122	4.517.550	3.569.640	3.818.473	2.775.936	4.262.479
RECAPITULAÇÃO:											
CLASSE I	Tonelada	.....	.....	.....	.....	.....	1.142	527	346	.....	.....
CLASSE II	»	11.147	10.003	3.090	2.009	1.315	1.118.675	1.104.721	1.012.207	941.740	927.524
CLASSE III	»	0.715	5.859	5.855	5.424	2.970	4.664.050	2.887.143	4.035.893	4.782.591	3.480.248
CLASSE IV	»	15.411	6.571	6.883	3.732	4.122	4.517.550	3.569.640	3.818.473	2.775.936	4.262.479
Total geral de mercadorias	»	36.273	22.433	15.828	11.165	8.407	10.301.417	7.562.031	8.866.919	8.500.267	8.670.251
Equivalente em ff esterlinas	—	—	—	—	—	—	686,761	392,549	441,516	445,942	463,032

PENEDO

17-123. CLASSE II.											
Materias primas e artigos com applicação ás artes e industrias.											
33-40. Despojos animaes	Kilo	138	.....	.....	.....	.....	230	.....	.....	.....	.....
42-45. Ferro e aço	»	1.494	.....	.....	.....	.....	214	.....	.....	.....	.....
63-74. Materias ou substancias para perfumaria, pintura, tinturaria e outros usos	»	2.363	.....	.....	295	.....	525	.....	.....	865	.....
99-112. Pedras, terras e outros mineraes semelhantes	Tonelada	202	54	26	.....	.....	6.630	4.240	2.873	.....	.....
113-114. Pelles e couros	Kilo	.....	43	.....	.....	.....	.....	861	.....	.....	.....
Total da classe II	Tonelada	206	54	26	.....	.....	7.608	5.101	2.873	865	.....

IMPORTAÇÃO DE MERCADORIAS, POR ALFANDEGAS E POSTOS ADUANEIROS.
IMPORTS OF MERCHANDISE, BY CUSTOMS DISTRICTS.
IMPORTATION DE MARCHANDISES, PAR DOUANES ET POSTES DOUANIERS.

PENEDO (continuação)

GRUPOS DE MERCADORIAS GROUPS OF MERCHANDISE CLASSES DE MARCHANDISES	Unidade Unit Unité	QUANTIDADE QUANTITY QUANTITÉ					VALOR A BORDO NO BRASIL Value C. I. F. Valeur à bord au Brésil Mil réis { Papel. Paper. Papier.				
		1913	1915	1916	1917	1918	1913	1915	1916	1917	1918
134-425. CLASSE III.											
Artigos manufacturados.											
124-136. Algodão	Kilo	1.201	144	.....	13	620	2.520	1.044	.....	109	6.088
145-147. Cabellos, pellos e pennas	»	.....	.....	.....	.....	.....	100	.....	.....	.....	.....
151-157. Carros e outros vehiculos	»	.....	.....	.....	6	.....	.....	.....	.....	38	.....
163-172. Cobre e suas ligas	»	10	.....	.....	.....	.....	40	.....	.....	.....	.....
173-195. Ferro e aço	»	309.704	6.875	11	.....	.....	59.748	3.820	18	.....	.....
196-202. Instrumentos de musica	»	.....	.....	.....	.....	250	.....	.....	.....	.....	1.683
208-214. Lã	»	362	1.117	.....	.....	737	1.260	7.332	.....	.....	4.511
229-239. Louça, porcellana, vidro e crystal	»	.....	2	4.025	.....	.....	.....	17	2.980	.....	.....
242-283. Machinas, apparelhos e accessorios, utensilios e ferramentas	»	285.994	156.772	1.553	1.405	249	126.364	109.389	4.114	3.303	786
302-307. Palha, esparto, cairo, pita, piassava, paina e outras materias filamentosas	»	34	.....	.....	.....	.....	54	.....	.....	.....	.....
308-319. Papel e suas applicações	»	.....	.....	6.817	88	1.140	.....	.....	3.403	276	838
328-332. Pelles e couros	»	1.730	958	.....	.....	44	4.046	6 240	.....	.....	748
333-339. Perfumarias e artigos de tinturaria, pintura e outros usos	»	3.536	.....	.....	.....	.....	607	.....	.....	.....	.....
340-357. Productos chimicos, drogas e especialidades pharmaceuticas	»	6.040	1.011	.....	.....	.....	1.537	529	.....	.....	.....
365-425 Varios artigos	»	2.410	539	.....	.....	.....	658	293	.....	.....	.....
Total da classe III	Tonelada	611	168	12	2	3	197.909	128.682	10.521	3.786	15.274
426-488. CLASSE IV.											
Artigos destinados á alimentação e forragens.											
426-436. Bebidas	Kilo	712	.....	.....	.....	.....	575	.....	.....	.....	.....
437-446. Cereaes, farinhas e grãos alimenticios	»	.....	17.600	.....	.....	.....	.....	6.000	.....	.....	.....
471-485. Diversos	»	90	.....	.....	.....	.....	46	.....	.....	.....	.....
Total da classe IV	Tonelada	1	18	.....	.....	.....	621	6.000	.....	.....	.....
RECAPITULAÇÃO:											
CLASSE II	Tonelada	206	54	26	.....	.....	7.608	5.101	2.873	865	.....
CLASSE III	»	611	168	12	2	3	197.909	128.682	10.521	3.786	15.274
CLASSE IV	»	1	18	.....	.....	.....	621	6.000	.....	.....	.....
Total geral de mercadorias	»	818	240	38	2	3	206.138	139.783	13.394	4.651	15.274
Equivelente em ££ esterlinas	—	—	—	—	—	—	13,743	7,109	658	233	792

ARACAJU'

GRUPOS DE MERCADORIAS GROUPS OF MERCHANDISE CLASSES DE MARCHANDISES	Unidade Unit Unité	QUANTIDADE QUANTITY QUANTITÉ					VALOR A BORDO NO BRASIL Value C. I. F. Valeur à bord au Brésil Mil réis { Papel. Paper. Papier.				
		1913	1915	1916	1917	1918	1913	1915	1916	1917	1918
17-123. CLASSE II.											
Materias primas e artigos com applicação ás artes e industrias.											
17-21. Algodão	Kilo	5.668	732	22.418	.....	.....	25.000	5.452	49.532	.....	.....
26-28. Canna da India, bambú, junco, rotim, vime e outros cipós	»	230	37	37	40	.....	862	208	280	760	.....
29-31. Chumbo, estanho, zinco e suas ligas	»	13.230	302	1.203	100	.....	8.693	215	2.685	407	.....
31A-32. Cobre e suas ligas	»	3.451	416	420	.....	.....	4.930	964	1.079	.....	.....
33-40. Despojos animaes	»	545	.....	.....	.....	.....	385	.....	.....	.....	.....
41-45. Ferro e aço	»	254.635	13.321	10.152	24.626	5.152	50.728	5.722	11.608	16.793	6.280
46-48. Juta	»	.....	.....	100	.....	.....	.....	.....	140	.....	.....
46A-48A. Juta e canhamo	»	51	.....	.....	.....	.....	75	.....	.....	.....	.....
53-54. Linho	»	2.188	53	27	23	.....	2.129	781	300	400	.....
55-62. Madeiras	»	189.833	.....	.....	.....	.....	21.200	.....	.....	.....	.....
63-74. Materias ou substancias para perfumaria, pintura, tinturaria e outros usos	»	46.840	8.978	9.973	4.322	1.747	27.930	8.435	18.250	10.204	2.897
75-80. Metalloides e varios metaes	»	11.024	570	7.735	20	.....	4.105	526	6.531	118	.....
86-92. Palha, esparto, cairo, pita, piassava, paina e outras materias filamentosas	»	30	.....	.....	.....	.....	64	.....	.....	.....	.....
93-98. Plantas, folhas, flores, fructos, grãos, sementes, raizes, cascas, etc	»	246	95	363	.....	.....	366	114	4.111	.....	.....

IMPORTAÇÃO DE MERCADORIAS, POR ALFANDEGAS E POSTOS ADUANEIROS.
IMPORTS OF MERCHANDISE, BY CUSTOMS DISTRICTS.
IMPORTATION DE MARCHANDISES, PAR DOUANES ET POSTES DOUANIERS.

ARACAJU' (continuação)

GRUPOS DE MERCADORIAS GROUPS OF MERCHANDISE CLASSES DE MARCHANDISES	Unidade Unit Unité	QUANTIDADE QUANTITY QUANTITÉ					VALOR A BORDO NO BRASIL Value C. I. F. Valeur à bord au Brésil Mil réis { Papel. Paper. Papier.				
		1913	1915	1916	1917	1918	1913	1915	1916	1917	1918
99-112. Pedras, terras e outros mineraes semelhantes	Tonelada	1.691	45	1	.....	.....	113.400	7.468	882	136	322
113-114. Pelles e couros	Kilo	557	868	178	.....	2	5.144	6.765	5.031	.....	185
117-129. Sumos ou succos vegetaes	»	230.005	59.001	359	762	37.733	56.244	15.796	981	371	37.260
Total da classe II	Tonelada	2.450	129	63	30	45	321.270	52.536	101.506	29.339	46.894
124-425. CLASSE III.											
Artigos manufacturados.											
124-136. Algodão	Kilo	27.173	4.560	2.727	2.423	187	136.554	25.782	19.063	22.140	803
137. Aluminio	»	29	.....	.....	.....	.....	450	.....	.....	.....	.....
138-144. Armamento e munições de caça e guerra	»	634	369	9	99	5	2.596	2.396	152	1.303	166
144A-144G. Borracha	»	62	.....	10	122	125	650	.....	44	538	942
145-147. Cabellos, pellos e pennas	»	.....	.....	.....	.....	.....	1.107	.....	.....	.....	.....
147A-147D. Canhamo	»	.....	537	1.322	57	417	.....	704	2.582	275	1.529
148-150. Canna da India, bambú, junco, rotim, vime e outros cipós	»	215	.....	.....	.....	.....	74	.....	.....	.....	.....
151-157. Carros e outros vehiculos	»	.....	12	12.343	2.000	.....	2.092	118	7.761	8.057	.....
158-162. Chumbo, estanho, zinco e suas ligas	»	282	.....	10	9	.....	811	.....	431	00	.....
163-172. Cobre e suas ligas	»	18.219	111	142	283	15	36.354	519	1.451	2.316	251
173-195. Ferro e aço	»	1.516.310	100.063	102.210	42.430	38.092	430.857	42.443	80.396	46.948	48.693
196-202. Instrumentos de musica	»	2.278	2	117	4	2	9.226	75	1.797	938	747
203-205. Instrumentos e objectos cirurgicos e dentarios	»	159	.....	20	.....	.....	1.045	.....	164	.....	.....
206-207. Instrumentos e objectos mathematicos, physicos e opticos	»	.....	.....	.....	.....	17	1.447	888	.....	.....	2.484
208-214. Lã	»	1.054	301	64	.....	232	9.262	3.315	723	.....	2.584
215-222. Linho	»	1.518	240	.....	107	31	7.212	2.142	.....	1.815	49
223A-228A. Juta e canhamo	»	432	.....	.....	.....	.....	073	.....	.....	.....	.....
229-239. Louça porcellana, vidro e crystal	»	98.558	4.024	8.384	7.366	10.963	43.595	4.895	8.539	11.811	18.993
242-283. Machinas, apparelhos e accessorios, utensilios e ferramentas	»	1.938.462	309.079	286.922	236.871	38.523	1.156.702	247.009	227.118	328.390	73.431
283A-289. Madeiras	»	4.730	10.387	362	3.982	54	8.017	10.234	1.508	14.094	202
292-297. Marfim, madreperola, tartaruga e outros despojos animaes	»	3	.....	.....	.....	.....	20	.....	.....	.....	.....
298. Nickel	»	.....	.....	20	15	.....	.....	.....	165	126	.....
302-307. Palha, esparto, cairo, pita, piassava, paina e outras materias filamentosas	»	17	.....	.....	40	.....	019	.....	.....	1.271	.....
308-319. Papel e suas applicações	»	127.336	4.441	7.208	807	1.862	34.198	2.519	4.078	1.440	4.097
320-327. Pedras, terras e outros mineraes semelhantes	»	268.601	09	2.375	565	486	21.487	53	2.516	709	405
328-332. Pelles e couros	»	958	1.657	.....	189	191	6.957	10.139	.....	1.965	3.081
333-339. Perfumarias e artigos de tinturaria, pintura e outros usos	»	3.620	585	106	123	75	7.069	4.743	393	849	95
340-357. Productos chimicos, drogas e especialidades pharmaceuticas	»	247.449	24.506	25.079	10.058	10.852	130.035	12.800	30.494	10.328	10.523
358-364. Seda	»	5	.....	.....	.....	.....	2.112	.....	.....	.....	.....
365-425. Varios artigos	»	65.085	42.892	16.061	970	32.343	63.639	27.048	17.613	1.888	28.530
Total da classe III	Tonelada	4.324	511	466	309	135	2.114.889	406.912	407.888	457.255	195.605
426-488. CLASSE IV.											
Artigos destinados á alimentação e forragens.											
426-436. Bebidas	Kilo	27.124	27.753	18.836	25.675	1.838	18.288	19.976	15.348	22.314	2.265
437-446. Cereaes, farinhas e grãos alimenticios	»	23.395	4.456	481	.....	.....	7.834	1.703	519	.....	.....
447-456. Conservas e extractos	»	28.934	1.625	2.109	612	843	19.356	1.894	3.469	1.083	2.406
457-465. Fructas de mesa	»	2.775	498	1.524	.....	.....	3.373	899	2.646	.....	.....
468-470. Leite e seus derivados	»	50.258	3.202	.....	.....	304	100.597	8.837	.....	.....	524
471-485. Diversos	»	27.874	6.828	6.180	3.940	1.318	19.894	10.577	11.892	8.330	3.359
Total da classe IV	Tonelada	160	44	29	30	4	169.337	43.886	33.874	31.727	8.554
RECAPITULAÇÃO:											
CLASSE II	Tonelada	2.450	129	63	30	45	321.270	52.536	101.506	29.339	46.894
CLASSE III	»	4.324	511	466	309	135	2.114.889	406.912	407.888	457.255	195.605
CLASSE IV	»	160	44	29	30	4	169.337	43.886	33.874	31.727	8.554
Total geral de mercadorias	»	6.934	684	558	369	184	2.605.496	503.334	543.268	518.321	251.053
Equivalente em ££ esterlinas	—	—	—	—	—	—	173,700	25,938	27,163	27,087	13,459

IMPORTAÇÃO DE MERCADORIAS, POR ALFANDEGAS E POSTOS ADUANEIROS.
IMPORTS OF MERCHANDISE, BY CUSTOMS DISTRICTS.
IMPORTATION DE MARCHANDISES, PAR DOUANES ET POSTES DOUANIERS.

BAHIA

GRUPOS DE MERCADORIAS GROUPS OF MERCHANDISE CLASSES DE MARCHANDISES	Unidade Unit Unité	QUANTIDADE QUANTITY QUANTITÉ					VALOR A BORDO NO BRASIL Value C. I. F. Valeur à bord au Brésil Mil réis { Papel. Paper. Papier.				
		1913	1915	1916	1917	1918	1913	1915	1916	1917	1918
1-16. CLASSE I.											
Animaes vivos.											
Total da classe I	—	.....	.....	.....	.....	.....	3.375	256	.....	.....	.....
17-123. CLASSE II.											
Materias primas e artigos com applicação ás artes e industrias.											
17-21. Algodão	Kilo	167.190	125.698	252.253	95.916	152.679	853.784	907.835	2.085.912	1.444.132	3.422.474
22-25. Cabellos, pellos e pennas	»	158	4	5	.....	.....	3.553	1.550	291	446	240
25A-25C. Canhamo	»	.....	5	8	66	.....	.....	8	36	581	.....
26-28. Canna da India, bambú, junco, rotim, vime e outros cipós	»	29.126	580	1.899	1.000	245	29.455	1.515	18.381	15.740	4.160
29-31. Chumbo, estanho, zinco e suas ligas	»	56.460	23.096	17.103	8.905	4.307	63.527	38.231	41.969	27.106	11.790
31A-32. Cobre e suas ligas	»	56.954	28.968	13.050	12.143	10.927	88.806	53.421	34.773	43.505	42.017
33-40. Despojos animaes	»	140.145	48.961	78.510	40.149	66.144	89.991	48.649	88.523	65.499	117.214
41-45. Ferro e aço	»	2.337.730	345.470	412.125	310.842	317.001	431.812	85.498	170.117	213.409	281.788
46-48. Juta	»	.....	818.837	463.902	612.007	143.304	.....	706.097	615.534	837.726	193.105
46A-48A. Juta e canhamo	»	588.469	.....	.....	.....	.....	399.230	.....	.....	.....	.....
49-52. Lã	»	1.925	274	.....	37	40	8.995	1.624	.....	918	1.194
53-54. Linho	»	5.551	3.073	3.672	3.072	700	37.407	23.431	44.075	47.888	15.581
55-62. Madeiras	»	1.365.884	106	3.451	235	100	189.697	100	1.171	262	121
63-74. Materias ou substancias para perfumaria, pintura, tinturaria e outros usos.	»	763.228	510.071	489.757	387.017	168.623	578.976	304.447	791.322	1.056.125	767.278
75-80. Metalloides e varios metaes	»	207.639	208.050	254.552	150.324	387.895	59.750	55.985	154.803	224.249	349.970
81-85. Ouro, prata e platina	Gramma	61	2.246	225	1.110	.....	1.317	1.432	1.452	465	422
86-92. Palha, esparto, cairo, pita, piassava, paina e outras materias filamentosas	Kilo	2.133	285	876	1.361	76	3.921	2.786	9.868	5.631	1.238
93-98. Plantas, folhas, flores, fructos, grãos, sementes, raizes, cascas, etc.	»	129.883	99.757	139.998	42.367	61.149	467.771	499.737	805.077	218.289	516.189
99-112. Pedras, terras e outros mineraes semelhantes	Tonelada	152.580	59.148	46.695	24.651	23.313	5.374.123	3.325.214	3.983.209	2.971.267	2.999.012
113-114. Pelles e couros	Kilo	31.878	14.438	22.490	9.618	10.962	410.387	260.826	532.928	284.332	306.210
115-116. Seda	»	671	214	378	23	620	14.070	11.012	17.415	1.859	36.324
117-123. Sumos ou succos vegetaes	»	1.907.797	1.179.043	961.091	875.921	283.651	429.941	299.891	479.300	420.704	154.739
Total da classe II	Tonelada	160.373	62.555	49.810	27.203	24.916	9.536.579	6.869.889	9.936.825	7.886.193	9.221.074
124-425. CLASSE III.											
Artigos manufacturados.											
124-136. Algodão	Kilo	564.519	267.866	385.409	251.334	225.715	3.132.555	1.681.215	2.837.243	2.488.007	3.446.300
137. Aluminio	»	2.074	870	1.943	903	751	14.977	5.920	17.125	6.531	7.677
138-144. Armamento e munições de caça e guerra	»	30.300	24.271	23.065	26.149	47.513	190.478	111.330	179.632	206.537	426.251
144A-144G. Borracha	»	18.228	5.616	16.336	11.141	9.404	96.041	47.010	139.199	91.424	136.888
145-147. Cabellos, pellos e pennas	»	1.840	615	2.936	3.133	3.226	43.224	26.638	51.947	46.702	64.091
147A-147D. Canhamo	»	.....	23.505	29.933	5.644	9.102	.....	25.189	50.247	15.973	25.080
148-150. Canna da India, bambú, junco, rotim, vime e outros cipós	»	2.972	4	33	167	.....	12.237	28	289	1.222	.....
151-157. Carros e outros vehiculos	»	8.397.632	202.386	117.865	119.259	126.052	4.553.762	205.011	148.500	248.012	270.867
158-162. Chumbo, estanho, zinco e suas ligas	»	72.630	29.908	11.515	5.336	4.152	96.056	36.283	49.159	48.265	63.655
163-172. Cobre e suas ligas	»	227.171	40.531	40.206	35.850	29.625	498.515	181.419	304.198	266.956	256.038
173-195. Ferro e aço	»	33.769.513	2.318.192	2.291.459	1.583.591	562.419	7.161.407	1.275.920	2.162.888	2.110.508	1.398.485
196-202. Instrumentos de musica	»	42.203	7.626	8.198	8.946	3.136	187.724	64.553	90.667	94.405	59.226
203-205. Instrumentos e objectos cirurgicos e dentarios	»	14.731	5.771	5.776	3.158	4.850	92.784	61.333	89.709	61.853	88.599
206-207. Instrumentos e objectos mathematicos, physicos e opticos	»	.....	.....	1.092	2.159	679	94.960	20.138	19.650	33.136	13.398
208-214. Lã	»	40.578	9.632	19.461	35.438	12.071	392.757	137.188	269.423	350.751	352.893
215-222. Linho	»	59.000	39.798	36.497	18.872	29.010	311.930	253.716	302.890	194.228	447.023
223-225. Juta	»	4.519	543	257	94	90	10.960	7.861	1.529	282	285
223A-228A. Juta e canhamo	»	23.510	.....	.....	.....	.....	30.519	.....	.....	.....	.....
229-239. Louça, porcellana, vidro e crystal	»	1.252.782	333.344	474.112	510.136	388.078	946.606	333.083	565.768	661.319	689.046
242-283. Machinas, apparelhos e accessorios, utensilios e ferramentas	»	7.141.288	678.663	1.036.672	1.250.982	2.011.118	5.910.536	1.031.490	1.807.877	2.395.957	4.042.601
283A-289. Madeiras	»	156.091	32.570	35.478	18.438	15.986	273.199	81.593	96.866	54.461	54.991
292-297. Marfim, madreperola, tartaruga e outros despojos animaes	»	495	111	181	51	87	3.845	941	1.436	568	1.599
298. Nickel	»	624	3	437	767	379	3.875	10	3.921	9.909	6.676
299-301. Ouro, prata e platina	Gramma	80.342	10.093	42.210	131.721	28.691	75.619	2.034	6.493	15.508	7.404
302-307. Palha, esparto, cairo, pita, piassava, paina e outras materias filamentosas	Kilo	101.967	29.854	36.002	23.705	7.983	105.098	30.528	54.702	51.094	61.040
308-319. Papel e suas applicações	»	2.563.167	1.112.822	1.367.662	642.328	752.799	1.156.040	610.282	1.182.406	788.354	823.487
320-327. Pedras, terras e outros mineraes semelhantes	»	2.839.802	417.431	135.145	178.970	163.763	244.020	1.036.543	72.839	75.663	54.470
328-332. Pelles e couros	»	18.757	9.047	11.699	12.671	7.040	375.804	151.965	152.862	178.572	139.958

IMPORTAÇÃO DE MERCADORIAS, POR ALFANDEGAS E POSTOS ADUANEIROS.
IMPORTS OF MERCHANDISE, BY CUSTOMS DISTRICTS.
IMPORTATION DE MARCHANDISES, PAR DOUANES ET POSTES DOUANIERS.

BAHIA (continuação)

GRUPOS DE MERCADORIAS GROUPS OF MERCHANDISE CLASSES DE MARCHANDISES	Unidade Unit Unité	QUANTIDADE QUANTITY QUANTITÉ					VALOR A BORDO NO BRASIL Value C. I. F. Valeur à bord au Brésil Mil réis { Papel. Paper. Papier.				
		1913	1915	1916	1917	1918	1913	1915	1916	1917	1918
333-339. Perfumarias e artigos de tinturaria, pintura e outros usos	Kilo	205.454	88.086	118.673	80.215	73.956	526.431	306.477	485.884	282.757	453.129
340-357. Productos chimicos, drogas e especialidades pharmaceuticas	»	2.824.688	1.557.934	1.651.142	1.457.754	1.258.550	1.320.849	1.201.800	2.354.402	1.671.166	1.692.345
358-364. Seda	»	1.784	1.153	2.984	1.838	1.262	94.079	103.724	140.823	145.514	116.450
365-425. Varios artigos	»	12.031.278	14.338.602	23.655.537	16.094.276	9.803.116	3.315.980	3.155.304	5.646.331	4.930.060	4.775.993
Total da classe III	Tonelada	72.417	21.577	31.524	22.431	15.552	31.273.767	12.188.706	19.287.895	17.529.274	19.976.528
426-488. CLASSE IV.											
Artigos destinados á alimentação e forragens.											
426-436. Bebidas	Kilo	2.852.590	1.049.851	1.084.207	1.123.367	908.032	1.505.112	1.053.474	1.356.100	895.777	984.575
437-446. Cereaes, farinhas e grãos alimenticios	»	18.804.826	13.064.814	9.736.147	6.763.240	9.071.105	3.278.444	3.498.066	2.390.550	3.453.233	6.666.423
447-456. Conservas e extractos	»	8.830.748	7.051.155	5.045.026	5.762.529	7.531.152	5.088.593	4.088.631	4.237.469	5.841.585	9.342.320
457-465. Fructas de mesa	»	284.967	149.669	132.305	101.500	86.043	261.640	164.902	167.488	124.007	97.344
466-467. Legumes e verduras	»	1.184	172	.....	.....	107.770	544	573	.....	.....	130.648
468-470. Leite e seus derivados	»	725.310	198.068	105.440	81.662	45.227	1.265.538	362.390	186.046	100.331	111.488
471-485. Diversos	»	1.884.451	1.470.330	552.510	263.333	127.410	894.519	1.065.035	687.518	395.219	217.046
486-488. Forragens	»	223.624	10.646	13.921	1.363	.....	17.120	1.331	2.453	1.038	.....
Total da classe IV	Tonelada	33.608	23.595	17.269	14.097	18.748	12.371.528	11.123.962	9.084.284	10.871.213	17.550.444
489-491. CLASSE V.											
Especies metallicas e notas de banco, estrangeiras.							9.675	.....	.....	.....	.....
489. Moedas de ouro	—	.....	.....	.....	.....	.....	.....	4.885	5.100	.....	.....
491. Notas de banco	—	.....	.....	.....	.....	.....	.....	.....	.....	.....	.....
Total da classe V	—	.....	.....	.....	.....	.....	9.675	4.885	5.100	.....	.....
RECAPITULAÇÃO:											
CLASSE I	Tonelada	.....	.....	.....	.....	.....	3.375	256	.....	.....	.....
CLASSE II	»	160.373	62.555	49.810	27.203	24.916	9.536.570	6.869.889	9.936.825	7.886.193	9.221.074
CLASSE III	»	72.417	21.577	31.524	22.431	15.552	31.273.767	12.188.706	19.287.895	17.529.274	19.976.528
CLASSE IV	»	33.608	23.595	17.269	14.097	18.748	12.371.528	11.123.962	9.084.284	10.871.213	17.550.444
Total geral de mercadorias	»	266.398	107.727	98.603	63.731	59.216	53.185.249	30.182.813	38.309.004	36.286.680	46.748.046
Equivalente em ll esterlinas	—	—	—	—	—	—	3,545,683	1,561,746	1,903,492	1,914,022	2,492,916

VICTORIA

17-123. CLASSE II.											
Materias primas e artigos com applicação ás artes e industrias.											
17-21. Algodão	Kilo	24.010	.....	.....	.....	.....	29.860	.....	.....	.....	.....
29-31. Chumbo, estanho, zinco e suas ligas	»	4.087	.....	.....	.....	.....	4.273	.....	.....	.....	.....
31A-32. Cobre e suas ligas	»	25.899	.....	.....	.....	.....	32.895	.....	.....	.....	.....
33-40. Despojos animaes	»	2.084	.....	.....	.....	104	1.791	.....	.....	.....	259
41-45. Ferro e aço	»	327.796	12.468	.....	.....	.....	51.007	3.447	.....	.....	.....
46A-48A. Juta e canhamo	»	463	.....	.....	.....	.....	323	.....	.....	.....	.....
49-52. Lã	»	15	.....	85	.....	.....	75	.....	237	.....	.....
53-54. Linho	»	17.288	.....	.....	.....	.....	2.008	.....	.....	.....	.....
55-62. Madeiras	»	.....	.....	.....	.....	.....	19.267	2.879	3.077	5.694	.....
63-74. Materias ou substancias para perfumaria, pintura, tinturaria e outros usos	»	32.820	2.749	3.629	2.813	.....	15	.....	82	.....	.....
75-80. Metalloides e varios metaes	»	50	.....	36	.....	.....	22	.....	.....	.....	.....
81-85. Ouro, prata e platina	Gramma	35	.....	.....	.....	.....	.....	.....	.....	.....	.....
86-92. Palha, esparto, cairo, pita, piassava, paina e outras materias filamentosas	Kilo	32.481	9.110	.....	.....	.....	15.480	4.996	.....	.....	.....
93-98. Plantas, folhas, flores, fructos, grãos, sementes, raizes, cascas, etc.	»	.....	.....	.....	.....	.....	569.015	19.942	1.009	.....	.....
99-112. Pedras, terras e outros mineraes semelhantes	Tonelada	15.318	207	2	.....	.....	788	.....	.....	.....	.....
113-114. Pelles e couros	Kilo	112	.....	.....	.....	.....	148	.....	.....	.....	.....
115-116. Seda	»	6	.....	.....	.....	.....	10.865	3.646	.....	.....	.....
117-123. Sumos ou succos vegetaes	»	12.524	4.111	.....	.....	.....	.....	.....	.....	.....	.....
Total da classe II	Tonelada	15.799	236	6	3	.....	738.721	34.910	4.405	5.694	259
											4

IMPORTAÇÃO DE MERCADORIAS, POR ALFANDEGAS E POSTOS ADUANEIROS.
IMPORTS OF MERCHANDISE, BY CUSTOMS DISTRICTS.
IMPORTATION DE MARCHANDISES, PAR DOUANES ET POSTES DOUANIERS.

VICTORIA (continuação)

GRUPOS DE MERCADORIAS / GROUPS OF MERCHANDISE / CLASSES DE MARCHANDISES	Unidade / Unit / Unité	QUANTIDADE / QUANTITY / QUANTITÉ					VAEOR A BORDO NO BRASIL / Value C. I. F. / Valeur à bord au Brésil / Mil réis { Papel. Paper. Papier.				
		1913	1915	1916	1917	1918	**1913**	1915	1916	1917	1918
124-425. CLASSE III.											
Artigos manufacturados.											
124-136. Algodão	Kilo	9.288	702	2.872	1.908	2.237	52.158	4.838	22.924	16.379	41.068
137. Aluminio	»	35	...	...	...	...	101	...	...	...	...
138-144. Armamento e munições de caça e guerra	»	5.095	335	99	720	832	44.086	2.404	1.884	5.458	14.779
144A-144G. Borracha	»	563	...	...	25	120	3.604	...	...	266	489
145-147. Cabellos, pellos e pennas	»	...	...	...	...	...	2.053	28	...	...	...
147A-147D. Canhamo	»	...	91	304	...	...	...	211	948	...	...
148-150. Canna da India, bambú, junco, rotim, vime e outros cipós	»	925	...	...	...	...	1.381	...	...	...	...
151-157. Carros e outros vehiculos	»	440.567	...	...	...	...	159.905	...	...	...	...
158-162. Chumbo, estanho, zinco e suas ligas	»	846	26	...	...	...	2.521	251	...	...	...
163-172. Cobre e suas ligas	»	8.679	4.424	303	79	177	29.441	9.636	1.469	1.226	2.328
173-195. Ferro e aço	»	1.785.287	67.615	66.048	33.672	1.281	397.813	29.690	48.108	40.627	7.918
196-202. Instrumentos de musica	»	4.654	...	20	...	...	31.051	...	158	19	...
203-205. Instrumentos e objectos cirurgicos e dentarios	»	842	82	...	...	...	4.642	923	...	...	...
206-207. Instrumentos e objectos mathematicos physicos e opticos	»	...	...	...	...	...	4.554	1.579	...	...	...
208-214. Lã	»	809	...	204	257	274	7.415	106	5.513	7.353	9.364
215-222. Linho	»	3.737	83	61	...	345	10.692	929	781	...	7.023
223A-228A. Juta e canhamo	»	190	...	...	...	...	370	...	...	...	...
229-239. Louça, porcellana, vidro e crystal	»	78.672	9.726	23.353	7.110	3.552	51.977	7.882	24.161	8.551	5.343
242-283. Machinas, apparelhos e accessorios, utensilios e ferramentas	»	611.919	22.193	33.693	17.077	17.569	598.083	36.910	51.810	39.469	36.329
283A-289. Madeiras	»	7.535	1.284	596	319	...	10.621	3.701	1.175	1.301	...
292-297. Marfim, madreperola, tartaruga e outros despojos animaes	»	11	...	...	...	...	179	...	...	...	...
298. Nickel	»	267	...	71	...	...	965	...	447	...	...
299-301. Ouro, prata e platina	Gramma	9.000	...	...	...	...	384	...	...	...	...
302-307. Palha, esparto, cairo, pita, piassava, paina e outras materias filamentosas	Kilo	16.132	...	...	160	...	12.712	...	...	925	...
308-319. Papel e suas applicações	»	29.293	2.432	2.469	252	680	21.110	6.682	7.170	1.520	2.403
320-327. Pedras, terras e outros mineraes semelhantes	»	160.946	...	...	...	56	30.168	...	...	...	414
328-332. Pelles e couros	»	653	...	125	15	...	10.969	64	1.236	312	...
333-339. Perfumarias e artigos de tinturaria, pintura e outros usos	»	11.500	2.980	1.726	392	1.043	20.567	4.040	7.290	2.688	2.426
340-357. Productos chimicos, drogas e especialidades pharmaceuticas	»	20.455	2.846	11.546	6.227	...	18.423	5.858	21.248	12.970	...
358-364. Seda	»	27	17	...	1	2	3.142	1.310	...	34	96
365-425. Varios artigos	»	1.730.319	1.774.909	1.495.434	1.599.047	522.526	383.205	314.662	319.501	495.773	214.749
Total da classe III	Tonelada	4.929	1.890	1.639	1.667	551	1.914.442	431.764	512.832	634.871	344.729
426-488. CLASSE IV.											
Artigos destinados á alimentação e forragens.											
426-436. Bebidas	Kilo	548.996	250.493	159.105	110.657	42.944	297.817	144.576	111.368	81.590	38.423
437-446. Cereaes, farinhas e grãos alimenticios	»	2.906.678	1.155.111	65.318	...	43.500	595.218	388.786	22.840	...	20.488
447-456. Conservas e extractos	»	221.337	122.009	2.330	2.250	...	134.910	94.162	2.778	2.057	...
457-465. Fructas de mesa	»	10.786	...	1.605	2.595	...	9.167	...	2.214	2.431	...
468-470. Leite e seus derivados	»	18.405	...	...	...	...	26.672	...	...	...	...
471-485. Diversos	»	130.746	21.524	7.300	1.820	...	35.842	15.224	7.475	4.332	...
Total da classe IV	Tonelada	3.837	1.549	236	117	86	1.099.626	642.748	146.684	90.410	58.911
RECAPITULAÇÃO:											
CLASSE II	Tonelada	15.799	236	6	3	...	738.721	34.910	4.405	5.694	259
CLASSE III	»	4.929	1.890	1.639	1.667	551	1.914.442	431.764	512.832	634.871	344.729
CLASSE IV	»	3.837	1.549	286	117	86	1.099.626	642.748	146.684	90.410	58.911
Total geral de mercadorias	»	24.565	3.675	1.881	1.787	637	3.752.789	1.109.422	663.921	730.975	403.899
Equivalente em ££ esterlinas	—	—	—	—	—	—	250,186	57,543	32,916	38,414	21,709

IMPORTAÇÃO DE MERCADORIAS, POR ALFANDEGAS E POSTOS ADUANEIROS.
IMPORTS OF MERCHANDISE, BY CUSTOMS DISTRICTS.
IMPORTATION DE MARCHANDISES, PAR DOUANES ET POSTES DOUANIERS.

RIO DE JANEIRO

GRUPOS DE MERCADORIAS / GROUPS OF MERCHANDISE / CLASSES DE MARCHANDISES	Unidade / Unit / Unité	QUANTIDADE / QUANTITY / QUANTITÉ					VALOR A BORDO NO BRASIL / Value C. I. F. / Valeur à bord au Brésil / Mil réis { Papel. Paper. Papier.				
		1913	1915	1916	1917	1918	**1913**	1915	1916	1917	1918
1-16. CLASSE I.											
Animaes vivos.											
Total da classe I	—	...	...	...	...	...	1.889.355	327.997	843.283	550.879	1.156.051
17-123. CLASSE II.											
Materias primas e artigos com applicação ás artes e industrias.											
17-21. Algodão	Kilo	970.845	402.612	4.623.455	514.996	319.237	2.126.833	1.522.245	9.748.399	2.786.517	4.844.772
22-25. Cabellos, pellos e pennas	»	37.101	25.511	26.882	39.958	37.491	461.415	334.179	460.499	726.089	1.028.640
25A-25C. Canhamo	»	...	826.206	1.141.042	680.280	310.691	...	1.098.780	1.892.487	1.872.670	1.572.692
26-28. Canna da India, bambú, junco, rotim, vime e outros cipós	»	110.264	85.285	88.151	83.516	130.352	92.370	106.065	292.468	228.673	248.467
29-31. Chumbo, estanho, zinco e suas ligas	»	4.630.520	2.704.795	1.507.476	1.201.454	2.985.722	2.069.431	1.566.222	1.702.625	1.668.582	3.870.573
31A-32. Cobre e suas ligas	»	1.345.633	320.418	334.622	468.048	678.829	1.881.836	620.190	1.019.756	1.811.098	2.523.095
33-40. Despojos animaes	»	304.661	3.584.321	522.944	241.917	1.551.000	397.548	2.581.623	598.173	395.853	2.559.969
41-45. Ferro e aço	»	26.689.435	3.557.713	7.490.481	6.167.836	4.438.334	3.741.272	760.829	3.072.575	3.952.047	3.597.396
46-48. Juta	»	...	3.608.374	3.069.411	429.046	235.771	...	3.874.648	3.997.995	767.772	393.748
46A-48A. Juta e canhamo	»	4.582.498	...	...	...	...	3.286.116	...	...	...	...
49-52. Lã	»	1.242.894	68.599	224.647	512.567	345.728	5.681.703	510.180	2.251.362	5.408.880	5.145.460
53-54. Linho	»	104.363	78.389	64.844	64.455	10.482	368.616	261.693	446.053	490.499	40.422
55-62. Madeiras	»	128.346.476	30.096.702	11.708.482	6.669.316	9.320.063	9.534.976	3.155.912	2.571.145	1.944.489	3.574.554
63-74. Materias ou substancias para perfumaria, pintura, tinturaria e outros usos	»	8.297.991	6.243.243	5.885.480	7.198.395	10.961.760	3.848.633	3.790.114	5.953.221	12.051.653	17.443.135
75-80. Metalloides e varios metaes	»	1.099.788	1.879.043	2.285.146	1.880.707	2.881.755	178.821	390.603	780.436	945.334	1.804.618
81-85. Ouro, prata e platina	Gramma	10.231.707	179.387	132.578	114.070	19.746	701.279	35.700	40.622	52.165	35.855
86-92. Palha, esparto, cairo, pita, piassava, paina e outras materias filamentosas	Kilo	393.589	192.647	195.155	137.560	142.715	402.019	268.215	390.870	268.787	271.605
93-98. Plantas, folhas, flores, fructos, grãos, sementes, raizes, cascas, etc.	»	6.881.490	7.521.011	6.176.176	6 374.065	3.852.923	3.112.754	3.887.610	4.030.962	4.992.117	4.858.311
99-112. Pedras, terras e outros mineraes semelhantes	Tonelada	1.575.377	862.384	835.276	597.680	522.719	45.155.680	40.777.342	67.775.974	71.749.435	62.878.685
113-114. Pelles e couros	Kilo	520.878	309.422	570.529	332.533	591.800	6.416.483	5.458.007	11.722.799	9.715.892	16.306.453
115-116. Seda	»	49.366	39.567	39.895	20.907	45.191	985.539	1.053.975	1.554.145	832.428	2.303.239
117-123. Sumos ou succos vegetaes	»	6.293.300	5.208.015	7.945.900	7.395.128	5.924.214	2.100.732	2.161.236	4.130.743	4.108.498	4.371.634
Total da classe II	Tonelada	1.767.378	929.136	889.177	638.092	567.483	92.544.056	74.215.377	124.433.309	126.770.987	139.673.323
124-425. CLASSE III.											
Artigos manufacturados.											
124-136. Algodão	Kilo	4.020.260	1.737.081	3.267.795	2.995.496	3.828.962	22.751.071	12.624.015	26.402.599	29.047.303	50.684.469
137. Aluminio	»	27.861	6.186	4.663	64.248	7.324	154.600	24.640	84.568	311.989	67.394
138-144. Armamento e munições de caça e guerra	»	2.486.113	82.159	90.217	81.641	245.682	14.962.440	423.974	488.460	600.465	2.144.712
144A-144G. Borracha	»	614.281	245.725	438.428	452.515	472.686	2.676.353	1.401.092	2.648.625	2.665.453	3.390.137
145-147. Cabello, pellos e pennas	»	11.107	4.584	37.935	26.133	58.961	378.009	231.038	340.386	292.640	719.675
147A-147D. Canhamo	»	...	287.291	223.305	236.427	317.699	...	342.498	364.729	458.352	751.781
148-150. Canna da India, bambú, junco, rotim, vime e outros cipós	»	22.788	6.794	8.770	12.663	8.600	39.302	20.149	45.985	57.658	40.170
151-157. Carros e outros vehiculos	»	33.869.550	500.582	364.074	531.009	1.344.539	19.704.859	654.215	874.678	1.483.613	4.183.748
158-162. Chumbo, estanho, zinco e suas ligas	»	256.851	51.867	79.735	45.161	57.773	554.868	168.054	260.948	307.727	495.503
163-172. Cobre e suas ligas	»	2.706.130	708.260	1.006.647	1.218.390	1.711.733	4.976.379	1.829.665	3.497.025	5.526.640	6.544.321
173-195. Ferro e aço	»	189.663.456	27.596.459	28.609.001	26.879.182	16.480.365	39.476.852	10.980.300	17.946.949	23.298.060	21.398.328
196-202. Instrumentos de musica	»	516.525	79.071	76.536	79.223	53.510	1.697.483	365.060	449.006	444.279	480.603
203-205. Instrumentos e objectos cirurgicos e dentarios	»	196.868	90.787	102.035	92.782	53.597	1.153.604	754.486	1.159.173	1.108.616	865.498
206-207. Instrumentos e objectos mathematicos, physicos e opticos	»	...	...	19.895	20.325	21.627	966.465	179.574	375.210	224.758	320.250
208-214. Lã	»	889.186	153.668	283.533	276.418	409.746	4.455.597	1.272.156	3.312.375	4.687.851	9.856.404
215-222. Linho	»	846.160	275.562	365.273	331.631	450.650	3.014.821	1.649.631	2.560.176	2.902.665	5.462.028
223-228. Juta	»	55.191	40.821	55.048	124.959	10.219	121.560	69.538	124.122	172.646	65.510
223A228A. Juta e canhamo	»	345.502	...	...	...	...	332.798	...	...	...	...
229-239. Louça, porcellana, vidro e crystal	»	10.984.859	2.554.642	4.007.368	2.099.963	2.597.640	6.249.792	2.421.685	3.979.775	3.138.770	5.042.404
242-283. Machinas, apparelhos e accessorios, utensilios e ferramentas	»	39.567.575	5.470.073	10.683.981	10.137.150	8.897.221	38.628.156	8.902.657	19.249.947	22.637.535	27.876.889
283A-289. Madeiras	»	1.663.013	390.184	397.134	843.385	360.042	2.696.031	945.107	1.035.685	938.253	1.275.059
292-297. Marfim, madreperola, tartaruga e outros despojos animaes	»	14.748	5.262	7.836	1.767	1.772	82.995	47.585	67.994	33.167	42.842
298. Nickel	»	9.644	1.209	960	1.270	3.422	38.808	6.750	6.516	9.336	43.677
299-301. Ouro, prata e platina	Gramma	3.151.576	1.105.190	2.441.497	2.572.246	3.540.334	424.184	220.957	422.777	556.088	775.637
302-307. Palha, esparto, cairo, pita, piassava, paina e outras materias filamentosas	Kilo	731.621	128.652	102.617	81.231	113.244	695.060	353.405	920.385	907.049	1.624.427
308-319. Papel e suas applicações	»	23.958.715	19.788.278	24.481.323	17.081.493	16.772.734	11.594.008	11.182.459	18.330.086	17.206.631	18.789.942
320-327. Pedras, terras e outros mineraes semelhantes	»	62.529.794	1.421.008	2.537.890	2.861.718	2.842.199	5.199.241	437.297	872.779	933.401	1.703.068

IMPORTAÇÃO DE MERCADORIAS, POR ALFANDEGAS E POSTOS ADUANEIROS.
IMPORTS OF MERCHANDISE, BY CUSTOMS DISTRICTS.
IMPORTATION DE MARCHANDISES, PAR DOUANES ET POSTES DOUANIERS.

RIO DE JANEIRO (continuação)

GRUPOS DE MERCADORIAS GROUPS OF MERCHANDISE CLASSES DE MARCHANDISES	Unidade Unit Unité	QUANTIDADE QUANTITY QUANTITÉ					VALOR A BORDO NO BRASIL Value C. I. F. Valeur à bord au Brésil Mil réis { Papel. Paper. Papier.				
		1913	1915	1916	1917	1918	1913	1915	1916	1917	1918
328-332. Pelles e couros	Kilo	167.321	56.411	71.968	56.232	60.758	1.541.674	784.035	994.617	1.043.135	963.340
333-339. Perfumarias e artigos de tinturaria, pintura e outros usos	»	2.114.680	1.054.177	1.427.882	1.304.047	1.424.238	3.521.665	2.233.248	3.862.916	3.415.653	5.670.383
340-357. Productos chimicos, drogas e especialidades pharmaceuticas	»	10.531.387	8.342.309	10.097.801	8.559.075	13.735.150	8.193.987	8.518.149	15.790.755	15.068.518	24.679.729
358-364. Seda	»	28.517	16.634	34.118	27.447	36.825	898.403	755.549	1.333.885	1.335.052	2.427.708
365-425. Varios artigos	»	60.524.780	99.228.522	126.463.440	77.630.373	38.592.604	25.062.012	18.946.542	27.355.188	27.579.021	28.796.346
Total da classe III	Tonelada	450.257	170.320	215.347	153.656	110.975	222.238.077	88.745.519	155.114.319	168.382.324	227.190.982
426-488. CLASSE IV.											
Artigos destinados á alimentação e forragens.											
426-436. Bebidas	Kilo	24.183.893	12.019.720	12.044.534	8.839.055	11.911.935	14.921.788	8.476.928	10.030.128	7.745.512	14.066.595
437-446. Cereaes, farinhas e grãos alimenticios	»	205.771.558	227.711.262	237.518.010	140.843.571	172.012.432	32.373.339	52.340.592	51.844.740	50.260.252	63.345.875
447-456. Conservas e extractos	»	18.253.008	8.596.846	4.869.915	3.928.896	2.476.005	12.460.766	7.407.780	5.415.462	4.759.858	4.456.677
457-465. Fructas de mesa	»	9.847.479	6.770.218	4.840.383	2.724.579	3.052.015	5.695.178	5.107.167	4.316.090	2.804.652	4.640.971
466-467. Legumes e verduras	»	124.974	336.830	94.054	24.034	256	74.500	221.358	103.716	43.537	1.134
468-470. Leite e seus derivados	»	1.520.958	687.459	420.157	184.358	187.716	2.350.677	1.328.818	983.404	302.721	472.369
471-485. Diversos	»	24.150.074	9.069.490	12.840.231	7.587.098	6.001.560	6.330.990	5.720.448	4.882.433	3.428.177	5.370.606
486-488. Forragens	»	6.209.244	2.634.277	313.683	197.395	406.720	441.714	292.114	42.056	47.000	51.307
Total da classe IV	Tonelada	380.061	268.726	272.751	164.335	196.649	75.657.961	80.904.195	77.618.035	69.421.713	92.405.534
489-491. CLASSE V.											
Especies metallicas e notas de banco, estrangeiras.											
489. Moedas de ouro	—	.....	.....	.....	.....	.....	17.201.055	890	.....	.....	.....
490. Moedas de prata	—	.....	.....	.....	.....	.....	.....	32.242	.....	.....	.....
491. Notas de banco	—	.....	.....	.....	.....	.....	167.700	488.217	.....	89.050	190.777
Total da classe V	—	.....	.....	.....	.....	.....	17.369.355	521.349	.....	89.050	190.777
RECAPITULAÇÃO:											
CLASSE I	Tonelada	1.004	125	101	76	157	1.889.355	327.997	843.283	550.870	1.150.051
CLASSE II	»	1.767.378	929.136	889.177	638.092	567.483	92.544.056	74.215.377	124.433.300	126.770.087	139.673.323
CLASSE III	»	450.257	170.320	215.347	153.656	110.975	222.238.077	88.745.519	155.114.319	168.382.324	227.190.982
CLASSE IV	»	380.061	268.726	272.751	164.335	196.649	75.657.961	80.904.195	77.618.035	69.421.713	92.405.534
Total geral de mercadorias	»	2.598.700	1.368.307	1.377.376	956.159	875.264	392.329.449	244.193.088	358.008.946	365.125.903	460.425.890
Equivalente em ff esterlinas	—	—	—	—	—	—	26,155,297	12,598,560	17,836,260	19,382,237	24,538,987

SANTOS

1-16. CLASSE I.											
Animaes vivos.											
Total da classe I	—	.....	.....	.....	.....	.....	604.021	42.933	282.079	129.253	862.665
17-123. CLASSE II.											
Materias primas e artigos com applicação ás artes e industrias.											
17-21. Algodão	Kilo	1.100.367	781.916	4.080.626	772.705	1.290.834	2.871.705	2.438.278	9.301.243	3.894.417	12.816.342
22-25. Cabellos, pellos e pennas	»	92.691	67.866	90.325	62.271	134.789	1.103.194	751.526	1.693.008	1.461.514	3.137.747
25A-25C. Canhamo	»	.....	474.550	719.297	510.619	397.012	.....	553.351	1.144.584	1.151.350	1.230.189
26-28. Canna da India, bambú, junco, rotim, vime e outros cipós	»	124.915	47.530	100.305	150.884	159.125	80.595	41.537	233.443	278.698	191.212
29-31. Chumbo, estanho, zinco e suas ligas	»	1.357.443	445.540	320.527	133.614	180.555	796.872	519.400	500.148	357.106	592.534
31A-32. Cobre e suas ligas	»	616.183	166.822	92.422	130.118	141.663	813.320	330.128	298.649	571.601	558.918
33-40. Despojos animaes	»	469.550	1.021.111	235.354	49.812	202.272	400.775	865.944	381.738	148.905	354.574
41-45. Ferro e aço	»	32.115.651	5.428.840	8.302.343	6.420.353	3.272.829	4.378.965	1.038.869	2.890.083	3.543.172	2.574.931
46-48. Juta	»	.....	13.336.595	14.905.224	17.977.142	9.111.558	.....	8.626.014	10.912.270	17.925.955	11.430.561
45A-48A. Juta e canhamo	»	11.828.840	.....	.....	.....	.....	5.708.197	.....	.....	.....	.....

IMPORTAÇÃO DE MERCADORIAS, POR ALFANDEGAS E POSTOS ADUANEIROS.
IMPORTS OF MERCHANDISE, BY CUSTOMS DISTRICTS.
IMPORTATION DE MARCHANDISES, PAR DOUANES ET POSTES DOUANIERS.

SANTOS (continuação)

GRUPOS DE MERCADORIAS GROUPS OF MERCHANDISE CLASSES DE MARCHANDISES	Unidade Unit Unité	QUANTIDADE QUANTITY QUANTITÉ					VALOR A BORDO NO BRASIL Value C. I. F. Valeur à bord au Brésil Mil réis { Papel. Paper. Papier.				
		1913	1915	1916	1917	1918	1913	1915	1916	1917	1918
49-52. Lã	Kilo	870.859	59.171	281.267	653.079	325.363	2.595.693	277.100	1.530.575	3.239.453	2.295.450
53-54. Linho	»	68.004	30.922	42.814	56.002	14.227	170.293	149.606	270.279	329.051	77.810
55-62. Madeiras	»	26.870.709	5.387.420	3.508.546	2.345.744	5.657.504	2.323.205	986.125	1.625.892	1.381.219	3.464.899
63-74. Materias ou substancias para perfumaria, pintura, tinturaria e outros usos	»	6.325.240	3.535.370	3.576.431	4.730.535	5.189.816	2.839.926	2.369.747	4.004.150	5.493.978	5.751.175
75-80. Metalloides e varios metaes	»	803.380	431.143	933.404	493.516	1.004.642	166.546	164.905	504.857	407.321	668.992
81-85. Ouro, prata e platina	Gramma	106.074	8.136	6.556	18.237	21.053	11.461	4.707	10.930	4.427	2.843
86-92. Palha, esparto, cairo, pita, pinsaava, paina e outras materias filamentosas	Kil.	655.315	834.053	849.188	702.781	850.752	598.535	605.377	740.608	645.158	867.343
93-98. Plantas, folhas, flores, fructos, grãos, sementes, raizes, cascas, etc.	»	9.929.718	6.080.058	2.476.403	4.038.397	1.899.711	3.778.475	3.338.302	1.814.657	3.051.168	2.080.734
99-112. Pedras, terras e outros mineraes semelhantes	Tonelada	581.379	178.831	167.733	120.972	61.348	20.339.768	9.913.518	14.413.488	15.610.354	9.219.840
113-114. Peles e couros	Kil.	689.150	446.820	555.071	301.581	486.620	6.067.801	4.186.920	7.035.113	4.668.904	5.751.790
115-116. Seda	»	29.205	47.798	44.420	35.892	79.791	673.607	1.073.263	1.523.250	1.006.650	3.625.361
117-123. Sumos ou succos vegetaes	»	5.078.816	6.670.681	4.616.640	3.682.038	3.203.451	1.898.633	2.227.851	2.312.263	2.111.820	2.307.111
Total da classe II	Tonelada	679.971	224.734	213.514	164.219	94.956	57.617.566	40.462.453	63.237.308	67.867.281	69.000.296
124-425. CLASSE III.											
Artigos manufacturados.											
124-136. Algodão	Kilo	3.066.051	698.598	1.163.112	1.007.209	1.185.468	13.540.470	4.507.160	8.996.223	9.754.994	17.329.761
137. Aluminio	»	4.325	552	845	963	2.717	18.779	3.942	9.180	12.113	31.841
138-140. Armamento e munições de caça e guerra	»	462.271	57.712	87.766	75.544	69.096	2.400.231	211.788	423.888	497.995	625.342
144A-144C. Borracha	»	400.300	389.359	547.252	404.206	214.593	1.843.012	1.989.969	3.119.324	3.154.276	1.795.230
145-147. Cabellos, pellos e pennas	»	10.095	8.803	22.700	17.749	31.498	288.577	83.613	183.314	165.762	501.994
147A-147D. Canhamo	»	.....	27.689	14.894	17.581	8.658	.....	39.328	37.255	54.890	31.983
148-150. Canna da India, bambú, junco, rotim, vime e outros cipós	»	21.332	2.779	1.015	2.817	173	60.138	11.511	5.501	6.225	4.921
151-157. Carros e outros vehiculos	»	26.066.662	417.392	870.209	2.406.521	1.216.341	16.621.358	836.071	1.702.348	4.134.368	2.721.558
158-162. Chumbo, estanho, zinco e suas ligas	»	151.439	22.058	20.554	23.110	20.221	358.421	117.849	119.742	238.886	264.214
163-172. Cobre e suas ligas	»	2.272.614	1.028.970	831.384	773.665	652.128	3.365.057	1.738.063	2.288.559	3.125.804	2.510.758
173-195. Ferro e aço	»	157.713.720	35.248.882	28.390.574	25.081.650	8.286.886	32.484.591	10.488.514	14.447.775	20.240.039	11.553.597
196-202. Instrumentos de musica	»	344.138	27.928	85.703	95.331	46.583	1.205.826	146.072	416.246	604.955	317.154
203-205. Instrumentos e objectos cirurgicos e dentarios	»	83.425	35.244	40.493	30.103	35.312	422.795	269.850	415.568	309.617	441.656
206-207. Instrumentos e objectos mathematicos, physicos e opticos	»	.....	.....	17.224	8.890	13.990	307.087	113.714	169.533	155.847	121.804
209-214. Lã	»	702.500	97.947	116.345	138.905	166.838	4.275.838	985.897	1.816.511	2.072.868	4.371.119
215-222. Linho	»	440.015	58.869	118.104	82.031	72.229	1.767.356	382.787	871.884	621.443	1.031.441
223-228. Juta	»	17.020	2.250	8.513	614	4.037	37.887	4.294	17.474	2.963	18.308
223A-228A. Juta e canhamo	»	190.335	.....	.....	.....	.....	354.801	.....	.....	.....	.....
229-239. Louça, porcellana, vidro e crystal	»	7.831.892	2.125.688	2.200.788	2.112.472	1.455.148	4.398.204	1.523.818	2.035.202	2.570.816	2.497.817
242-283. Machinas, apparelhos e accessorios, utensilios e ferramentas	»	37.828.617	5.406.313	6.050.948	7.541.795	5.619.896	33.279.626	6.525.988	9.956.812	14.769.102	15.046.382
283A-289. Madeiras	»	835.154	306.394	304.535	266.388	440.878	1.502.403	673.573	1.017.396	650.108	1.287.649
292-297. Marfim, madreperola, tartaruga e outros despojos animaes	»	11.591	1.299	1.304	380	328	38.490	8.307	15.890	8.872	8.344
298. Nickel	»	457	.....	111	3.601	2.820	3.108	8	845	23.835	18.516
299-301. Ouro, prata e platina	Gramma	1.527.600	176.905	411.375	699.303	781.893	339.911	41.027	70.545	149.085	231.967
302-307. Palha, esparto, cairo, pita, pinassava, paina e outras materias filamentosas	Kilo	560.619	102.258	102.256	89.271	103.426	519.322	223.794	346.882	570.765	1.143.397
308-319. Papel e suas applicações	»	14.143.020	7.137.347	11.199.817	12.828.794	7.092.951	5.401.824	3.161.476	7.144.295	10.711.121	7.056.866
320-327. Pedras, terras e outros mineraes semelhantes	»	23.249.947	2.642.510	2.978.254	1.044.871	1.479.476	2.205.133	580.166	780.124	529.557	603.950
328-332. Pelles e couros	»	192.376	55.321	87.740	54.676	69.180	1.606.056	762.503	1.232.997	1.073.182	1.518.296
333-339. Perfumarias e artigos de tinturaria, pintura e outros usos	»	1.041.169	474.422	639.680	436.439	466.994	2.579.142	1.038.672	1.705.560	1.548.456	1.988.905
340-357. Productos chimicos, drogas e especialidades pharmaceuticas	»	16.881.561	7.488.909	7.769.231	8.920.331	11.606.503	5.877.741	5.670.826	9.315.911	8.947.749	11.100.054
358-364. Seda	»	18.922	4.888	9.828	8.632	16.639	857.940	310.462	495.287	544.605	1.400.410
365-425. Varios artigos	»	36.278.744	30.410.404	39.453.009	28.716.181	10.934.160	14.413.398	9.332.450	15.107.153	15.622.995	10.797.067
Total da classe III	Tonelada	330.824	94.285	103.260	93.432	51.316	152.938.557	51.762.512	84.301.334	103.374.607	98.467.301
426-488. CLASSE IV.											
Artigos destinados a alimentação e forragens.											
426-436. Bebidas	Kilo	34.266.721	19.094.811	16.540.387	11.207.747	11.413.677	19.841.106	12.285.918	14.710.641	10.201.035	13.884.370
437-446. Cereaes, farinhas e grãos alimenticios	»	166.321.010	163.223.615	179.012.631	96.790.138	158.131.423	22.467.386	38.007.936	37.698.571	37.868.531	55.624.168
447-456. Conservas e extractos	»	12.551.979	5.153.326	4.856.295	2.979.988	1.827.014	9.216.232	5.622.937	5.622.376	3.597.249	3.522.365
457-465. Fructas de mesa	»	2.428.034	1.054.685	1.245.159	1.204.083	1.124.467	1.709.901	1.587.810	1.495.985	1.398.847	1.574.622
466-467. Legumes e verduras	»	21.022	22.169	36.374	17.509	2.640	26.126	31.275	58.949	30.126	9.467
468-470. Leite e seus derivados	»	1.616.210	923.227	600.075	227.813	61.606	2.528.831	1.875.170	1.516.805	591.549	227.920
471-485. Diversos	»	25.085.041	15.882.208	11.295.259	11.469.274	26.799.056	4.809.536	4.372.647	5.480.586	2.220.850	4.212.466
486-488. Forragens	»	19.167.140	8.541.312	8.097.044	4.809 826	1.105.009	1.343.027	835 225	1.166.879	767.549	213.98
Total da classe IV	Tonelada	261.461	215.500	221.684	128.866	200.465	61.943.044	64.618.918	67.751.292	56.175.736	89.369.34

IMPORTAÇÃO DE MERCADORIAS, POR ALFANDEGAS E POSTOS ADUANEIROS.
IMPORTS OF MERCHANDISE, BY CUSTOMS DISTRICTS.
IMPORTATION DE MARCHANDISES, PAR DOUANES ET POSTES DOUANIERS.

SANTOS (continuação)

GRUPOS DE MERCADORIAS GROUPS OF MERCHANDISE CLASSES DE MARCHANDISES	Unidade Unit Unité	QUANTIDADE QUANTITY QUANTITÉ					VALOR A BORDO NO BRASIL Value C. I. F. Valeur à bord au Brésil Mil réis { Papel. Paper. Papier.				
		1913	1915	1916	1917	1918	1913	1915	1916	1917	1918
489-491. CLASSE V.											
Especies metallicas e notas de banco, estrangeiras.											
489. Moedas de ouro	—						120.765				
491. Notas de banco	—						33.000	335.128	29.194	28.675	
Total da classe V	—						153.765	335.128	29.194	28.675	
RECAPITULAÇÃO:											
CLASSE I	Tonelada	291	8	98	25	129	604.021	42.033	232.079	120.253	382.665
CLASSE II	»	679.971	224.734	213.514	164.219	94.956	57.617.566	40.462.453	63.237.308	67.367.281	60.000.326
CLASSE III	»	330.824	94.285	103.260	93.432	51.316	152.038.557	51.702.512	84.301.334	103.374.607	98.407.301
CLASSE IV	»	261.461	215.500	221.684	128.866	200.465	61.943.044	64.618.918	67.751.292	56.175.736	89.369.347
Total geral de mercadorias	»	1.272.547	534.527	538.556	386.542	346.866	273.103.188	156.886.816	215.572.013	227.546.877	257.699.609
Equivalente em ff esterlinas	—	—	—	—	—	—	18,206,880	8,086,239	10,729,502	12,117,514	13,756,511

PARANAGUA'

1-16. CLASSE I.											
Animaes vivos.											
Total da classe I	—						29.785		424	21.242	5.176
17-123. CLASSE II.											
Materias primas e artigos com applicação ás artes e industrias.											
17-21. Algodão	Kilo	34.103	1.975	7.044	1.055		75.264	12.147	21.478	5.606	
22-25. Cabellos pellos e pennas	»	29		16	45		980		562	656	
26-28. Canna da India, bambú, junco, rotim, vime e outros cipós	»	1.147	134	320	499		2.484	1.008	3.003	7.004	
29-31. Chumbo, estanho, zinco e suas ligas	»	63.595	0.137	21.916	10.039		39.408	23.815	37.502	22.449	
31A-32. Cobre e suas ligas	»	63.400	2.090	13.019	10.652		80.518	4.584	40.602	39.571	
33-40. Despojos animaes	»	67.163	25.681	6.049	5.181	15.203	25.603	16.200	9.557	10.807	20.365
41-45. Ferro e aço	»	2.063.349	114.816	460.528	138.542	67.577	318.310	16.519	136.847	72.024	47.412
46-48. Juta	»				59.323	50.947				79.354	79.376
46A-48A. Juta e canhamo	»	43.001					30.403				
49-52. LÃ	»	1.361					8.698				
53-54. Linho	»	1.155		822	98		4.921		15.399	1.734	
55-62. Madeiras	»	12.535					5.748				
63-74. Materias ou substancias para perfumaria, pintura, tinturaria e outros usos	»	268.214	114.694	76.697	45.045	12.148	142.088	52.947	75.429	58.928	23.073
75-80. Metalloides e varios metaes	»	13.847	3.886	4.718	3.335	151	6.293	6.887	10.355	16.426	1.589
81-85. Ouro, prata e platina	Gramma	25.446		118			2.278		114		
86-92. Palha, esparto, cairo, pita, piassava, paina e outras materias filamentosas	Kilo	5.429	6.155	75	240		4.373	3.619	550	204	
93-98. Plantas, folhas, flores, fructos, grãos, sementes, raizes, cascas, etc	»	706.227	233.838	309.224	162.328	53.543	270.329	125.175	135.748	95.080	40.338
99-112. Pedras, terras e outros mineraes semelhantes	Tonelada	41.411	153	5.058	312	13	1.782.251	20.617	448.390	42.660	4.043
113-114. Pelles e couros	Kilo	36.101	16.202	19.140	9.148	4.272	175.183	73.051	193.445	78.824	18.896
115-116. Seda	»	410	5	10	7		13.806	140	761	500	
117-123. Sumos ou succos vegetaes	»	289.178	186.451	179.503	26.057	388	109.196	107.089	129.718	28.711	3.144
Total da classe II	Tonelada	45.082	868	6.157	784	217	3.107.134	463.807	1.259.625	561.137	240.033
124-425. CLASSE III.											
Artigos manufacturados.											
124-136. Algodão	Kilo	90.749	1.695	6.475	8.572	2.154	454.107	20.427	49.876	65.250	28.723
137. Aluminio	»	324		11			1.199		144		
138-144. Armamento e munições de caça e guerra	»	43.048	2.054	2.592	3.619	453	270.205	18.908	27.510	28.765	2.549
144A-144G. Borracha	»	6.360	366	2.884	1.728	60	45.424	2.117	17.609	9.741	654
145-147. Cabellos, pellos e pennas	»	1.633	1	56	13		24.983	321	1.318	509	
147A-147D. Canhamo	»			930					961		
148-150. Canna da India, bambú, junco, rotim, vime e outros cipós	»	669					2.455				
151-157. Carros e outros vehiculos	»	1.412.634	75.553	1.018	4.033	812	533.137	49.228	3.009	6.397	3.314
158-162 Chumbo, estanho, zinco e suas ligas	»	8.217	1.750	422	1.259	97	16.874	3.141	1.837	2.001	401

IMPORTAÇÃO DE MERCADORIAS, POR ALFANDEGAS E POSTOS ADUANEIROS.
IMPORTS OF MERCHANDISE, BY CUSTOMS DISTRICTS.
IMPORTATION DE MARCHANDISES, PAR DOUANES ET POSTES DOUANIERS.

PARANAGUA' (continuação)

GRUPOS DE MERCADORIAS GROUPS OF MERCHANDISE CLASSES DE MARCHANDISES	Unidade Unit Unité	QUANTIDADE QUANTITY QUANTITÉ					VALOR A BORDO NO BRASIL Value C. I. F. Valeur à bord au Brésil Mil réis { Papel. Paper. Papier.				
		1913	1915	1916	1917	1918	1913	1915	1916	1917	1918
163-172. Cobre e suas ligas	Kilo	53.882	7.197	6.806	2.025	252	151.741	17.272	25.666	13.822	1.842
173-195. Ferro e aço	»	23.454.375	1.286.330	1.404.597	1.175.027	215.113	3.815.748	453.645	825.545	741.303	201.182
196-202. Instrumentos de musica	»	23.873	1.402	2.528	267	1.060	83.361	4.511	14.080	2.625	6.247
203-205. Instrumentos e objectos cirurgicos e dentarios	»	3.287	9	32	5		12.093	113	861	986	
206-207. Instrumentos e objectos mathematicos, physicos e opticos	»			671	17	39	28.412	2.863	4.550	128	205
208-214. LÃ	»	10.038	374	241	572	132	124.366	6.370	5.450	9.403	1.497
215-222. Linho	»	12.417	371	538	9	61	28.898	944	3.586	93	1.188
223-228. Juta	»	996		205		2.470	2.013		1.977		5.177
223A-228A. Juta e canhamo	»	4.631					5.757				
229-239. Louça, porcellana, vidro e crystal	»	519.500	11.332	64.880	54.224	31.818	296.878	10.964	52.007	60.194	39.568
242-283. Machinas, apparelhos e accessorios, utensilios e ferramentas	»	2.454.678	213.547	281.012	383.176	26.367	2.176.564	239.606	277.709	453.194	73.532
283A-289. Madeiras	»	83.783	1.597	6.850	2.701	4.501	86.423	2.821	14.308	6.372	18.531
292-297. Marfim, madreperola, tartaruga e outros despojos animaes	»	94					1.825				
298. Nickel	»	1					4				
299-301. Ouro, prata e platina	Gramma	79.911					6.799				
302-307. Palha, esparto, cairo, pita, piassava, paina e outras materias filamentosas	Kilo	3.768	3				10.514	89			
308-319. Papel e suas applicações	»	507.352	57.776	64.211	59.246	2.255	231.468	30.686	68.683	77.843	10.664
320-327. Pedras, terras e outros mineraes semelhantes	»	135.235	7.233	11.197	17.717	23	25.220	850	4.851	4.589	141
328-332. Pelles e couros	»	10.366	625	663	1.820	1.753	75.591	0.812	9.805	17.643	8.663
333-339. Perfumarias e artigos de toilette, pintura e outros usos	»	40.276	4.955	14.619	10.632	4.038	90.287	9.183	44.289	30.499	16.327
340-357. Productos chimicos, drogas e especialidades pharmaceuticas	»	567.730	209.452	160.201	167.251	24.468	193.274	109.808	342.426	304.811	48.314
358-364. Seda	»	245	3	17	2		23.047	510	1.860	282	
365-425. Varios artigos	»	2.128.516	2.035.034	2.502.197	1.829.938	86.775	894.693	406.016	812.758	751.724	92.233
Total da classe III	Tonelada	31.588	3.919	4.536	3.724	405	9.722.960	1.572.290	2.613.290	2.583.174	560.952
426-488. CLASSE IV.											
Artigos destinados á alimentação e forragens.											
426-436. Bebidas	Kilo	677.137	158.009	194.169	63.864	106.510	511.089	133.943	204.553	50.063	147.882
437-446. Cereaes, farinhas e grãos alimenticios	»	2.567.550	2.588.209	1.846.507	324.589	1.142.518	505.083	834.228	504.008	160.077	614.431
447-456. Conservas e extractos	»	249.557	51.602	47.638	16.131	6.570	219.581	49.576	68.829	25.822	19.668
457-465. Fructas de mesa	»	63.989	30.952	8.208	11.856	1.784	67.778	33.708	14.367	25.852	4.988
466-467. Legumes e verduras	»	313	840				632	001			
468-470. Leite e seus derivados	»	50.380	10.123	19.402		6	71.214	16.304	29.011		45
471-485. Diversos	»	110.620	97.300	37.952	117.855	905	75.538	54.108	43.020	24.740	3.621
486-488. Forragens	»	92.329	57.764				9.058	5.990			
Total da classe IV	Tonelada	3.802	2.995	2.154	534	1.258	1.461.473	1.128.577	865.588	304.554	790.625
RECAPITULAÇÃO:											
CLASSE I	Tonelada	1.708			7	1	20.785		424	21.242	5.176
CLASSE II	»	45.082	868	6.157	784	217	3.107.134	463.807	1.259.625	561.137	240.033
CLASSE III	»	31.588	3.919	4.536	3.724	405	9.722.960	1.572.290	2.613.290	2.583.174	560.952
CLASSE IV	»	3.802	2.995	2.154	534	1.258	1.461.473	1.128.577	865.588	304.554	790.625
Total geral de mercadorias	»	82.270	7.782	12.847	5.049	1.881	14.321.352	3.164.674	4.738.927	3.470.107	1.596.786
Equivalente em ff esterlinas	—	—	—	—	—	—	954,757	162,295	235,059	185,970	84,985

ANTONINA

1-16. CLASSE I.											
Animaes vivos.											
Total da classe I	—						2.320				
17-123. CLASSE II.											
Materias primas e artigos com applicação ás artes e industrias.											
17-21. Algodão	Kilo		19	58	27	36		53	236	167	382
29-31. Chumbo, estanho, zinco e suas ligas	»			250	50	50			1.239	391	555
33-40. Despojos animaes	»	13.375	51.814	10.054	5.777	8	13.032	34.148	9.847	5.780	851
41-45. Ferro e aço	»			8.071					1.829		

IMPORTAÇÃO DE MERCADORIAS, POR ALFANDEGAS E POSTOS ADUANEIROS.
IMPORTS OF MERCHANDISE, BY CUSTOMS DISTRICTS.
IMPORTATION DE MARCHANDISES, PAR DOUANES ET POSTES DOUANIERS.

ANTONINA (continuação)

GRUPOS DE MERCADORIAS / GROUPS OF MERCHANDISE / CLASSES DE MARCHANDISES	Unidade / Unit / Unité	QUANTIDADE / QUANTITY / QUANTITÉ					VALOR A BORDO NO BRASIL / Value C. I. F. / Valeur à bord au Brésil — Mil réis (Papel. / Paper. / Papier.)				
		1913	1915	1916	1917	1918	**1913**	1915	1916	1917	1918
63-74. Materias ou substancias para perfumaria, pintura, tinturaria e outros usos.	Kilo	2.650	55.192	104.530	99.896	108.844	1.275	42.450	58.215	65.579	50.204
75-80. Metalloides e varios metaes	»	....	....	3.548	....	....	....	....	2.008	....	....
86-92. Palha, esparto, cairo, pita, piassava, paina e outras materias filamentosas.	»	20.050	14.225	14.798	17.350	20.537	4.400	6.803	9.037	9.723	7.663
93-98. Plantas, folhas, flores, fructos, grãos, sementes, raizes, cascas, etc	»	....	252.730	11.013	40.222	32.294	....	71.537	12.972	28.550	19.081
99-112. Pedras, terras e outros mineraes semelhantes	Tonelada	....	358	12	....	....	....	29.252	2.748	602	....
113-114. Pelles e couros	Kilo	....	....	....	4.761	7.006	....	....	....	23.535	27.724
117-123. Sumos ou succos vegetaes	»	....	5.674	45.470	19.976	18.285	....	6.938	34.849	11.205	11.353
Total da classe II	Tonelada	36	737	210	188	187	18.707	191.181	133.040	145.541	117.813
124-425. CLASSE III.											
Artigos manufacturados.											
124-136. Algodão	Kilo	....	10	798	22	267	....	246	2.572	655	11.225
144A-144G. Borracha	»	....	....	101	94	....	....	....	1.155	846	....
151-157. Carros e outros vehiculos	»	....	....	....	180	....	....	....	....	1.153	....
158-162. Chumbo, estanho, zinco e suas ligas.	»	....	....	7	35	188	....	....	23	123	1.018
163-172. Cobre e suas ligas	»	....	18	124	....	....	....	81	511	....	....
173-195. Ferro e aço	»	....	577.380	104.006	59.688	....	....	164.742	51.167	58.732	....
203-205. Instrumentos e objectos cirurgicos e dentarios	»	....	....	24	26	....	....	....	354	245	....
206-207. Instrumentos e objectos mathematicos, physicos e opticos	»	....	....	2	....	7	....	....	138	....	191
208-214. Lã	»	15	....	33	6	15	127	....	476	536	409
229-239. Louça, porcellana, vidro e crystal	»	....	76	1.187	1.987	1.600	....	875	2.771	4.000	3.181
242-283. Machinas, apparelhos e accessorios, utensilios e ferramentas	»	8.849	512.734	7.998	1.305	4.526	5.046	435.977	11.251	10.682	4.229
283A-289. Madeiras	»	....	....	665	361	106	....	....	2.431	1.218	290
292-297. Marfim, madreperola, tartaruga e outros despojos animaes	»	....	....	....	12	....	....	....	....	1.286	....
308-319. Papel e suas applicações	»	53	19	10.536	625	15.748	330	79	10.432	1.854	20.622
320-327. Pedras, terras e outros mineraes semelhantes	»	....	181.742	....	....	975	....	23.486	....	....	429
328-332. Pelles e couros	»	....	....	168	....	....	....	....	900	....	....
333-339. Perfumarias e artigos de tinturaria, pintura e outros usos	»	....	2.332	1.650	812	364	....	2.937	5.999	3.427	2.205
340-357. Productos chimicos, drogas e especialidades pharmaceuticas	»	101.509	131.112	86.011	23.962	61.775	6.525	48.937	59.092	18.088	49.740
358-364. Seda	»	....	....	....	....	6	....	....	....	....	899
365-425. Varios artigos	»	....	3.779	11.131	315.440	8.824	45.172	3.463	12.958	117.911	6.889
Total da classe III	Tonelada	110	1.409	225	405	94	57.200	680.323	162.230	215.756	101.336
426-488. CLASSE IV.											
Artigos destinados á alimentação e forragens.											
426-436. Bebidas	Kilo	61	23.593	15.123	15.119	12.006	83	8.721	14.834	17.279	12.298
437-446. Cereaes, farinhas e grãos alimenticios.	»	10.448.715	5.434.875	12.052.706	8.750.089	13.382.552	1.820.430	1.201.827	2.752.925	8.436.198	5.158.401
447-456. Conservas e extractos	»	4.422	6.177	10.232	4.290	403	4.298	6.291	15.809	11.621	2.364
457-465. Fructas de mesa	»	....	857	1.750	....	1.150	....	1.094	2.866	....	2.728
468-470. Leite e seus derivados	»	1.000	....	....	....	....	1.129	....	....	....	....
471-485. Diversos	»	492	1.639.196	22.940	30.852	454	874	49.061	27.174	12.810	1.892
486-488. Forragens	»	267.770	82.079	39.500	....	....	19.163	9.035	5.497	....	....
Total da classe IV	Tonelada	10.723	7.187	12.142	8.800	13.397	1.845.977	1.276.029	2.819.105	3.477.908	5.177.683
RECAPITULAÇÃO:											
CLASSE I	Tonelada	2	....	....	....	....	2.820	....	....	....	....
CLASSE II	»	36	737	210	188	187	18.707	191.181	133.040	145.541	117.813
CLASSE III	»	110	1.409	225	405	94	57.200	680.323	162.230	215.756	101.336
CLASSE IV	»	10.723	7.187	12.142	8.800	13.397	1.845.977	1.276.029	2.819.105	3.477.908	5.177.683
Total geral de mercadorias	»	10.871	9.333	12.577	9.393	13.678	1.924.204	2.147.533	3.114.375	3.839.205	5.396.832
Equivalente em ££ esterlinas	—	—	—	—	—	—	128,280	110,795	157,294	203,248	289,330

IMPORTAÇÃO DE MERCADORIAS, POR ALFANDEGAS E POSTOS ADUANEIROS.
IMPORTS OF MERCHANDISE, BY CUSTOMS DISTRICTS.
IMPORTATION DE MARCHANDISES, PAR DOUANES ET POSTES DOUANIERS.

FOZ DO IGUASSU'

GRUPOS DE MERCADORIAS / GROUPS OF MERCHANDISE / CLASSES DE MARCHANDISES	Unidade / Unit / Unité	QUANTIDADE / QUANTITY / QUANTITÉ					VALOR A BORDO NO BRASIL / Value C. I. F. / Valeur à bord au Brésil — Mil réis (Papel. / Paper. / Papier.)				
		1913	1915	1916	1917	1918	**1913**	1915	1916	1917	1918
1-16. CLASSE I.											
Animaes vivos.											
Total da classe I	—	....	....	....	....	....	....	8.356	20.565	6.580	15.840
17-123. CLASSE II:											
Materias primas e artigos com applicação ás artes e industrias.											
17-21. Algodão	Kilo	....	....	20	130	....	....	....	28	315	....
29-31. Chumbo, estanho, zinco e suas ligas	»	1.440	63	710	....	....	533	84	303	....	....
33-40. Despojos animaes	»	8.740	12.716	14.989	26.933	20.920	5.016	8.909	10.213	23.447	17.634
41-45. Ferro e aço	»	182	759	1.780	2.034	....	63	317	328	1.715	....
63-74. Materias ou substancias para perfumaria, pintura, tinturaria e outros usos.	»	505	....	370	106	....	339	....	67	129	....
93-98. Plantas, folhas, flores, fructos, grãos, sementes, raizes, cascas, etc	»	....	....	64	1.800	....	....	....	24	994	....
99-112. Pedras, terras e outros mineraes semelhantes	Tonelada	11	10	26	13	5	1.552	1.575	4.475	2.371	1.830
117-123. Sumos ou succos vegetaes	Kilo	368	324	109	17	....	175	119	63	16	....
Total da classe II	Tonelada	22	24	44	44	26	7.678	11.004	15.501	28.987	19.473
124-425. CLASSE III.											
Artigos manufacturados.											
124-136. Algodão	Kilo	121	....	138	....	1.415	554	230	1.253	....	8.449
138-144. Armamento e munições de caça e guerra	»	132	....	....	....	....	87	....	....	....	....
145-147. Cabellos, pellos e pennas	»	....	....	....	....	....	161	20	....	....	....
147A-147D. Canhamo	»	....	....	125	....	....	....	....	102	....	....
151-157. Carros e outros vehiculos	»	....	....	4.150	....	6.800	92	....	3.752	....	5.786
158-162. Chumbo, estanho, zinco e suas ligas	»	55	....	....	....	....	27	....	....	....	....
163-172. Cobre e suas ligas	»	....	40	....	....	....	....	119	....	....	....
173-195. Ferro e aço	»	155.079	32.001	1.068.665	72.004	590	23.142	5.238	217.811	14.511	586
196-202. Instrumentos de musica	»	16	250	....	....	....	30	808	....	....	....
223-228. Juta	»	2.430	150	....	46	15.800	2.319	58	....	80	48.937
229-239. Louça, porcellana, vidro e crystal	»	232	10	....	76	....	214	23	....	154	....
242-283. Machinas, apparelhos e accessorios, utensilios e ferramentas	»	30.525	4.669	32	12.309	65	26.748	5.531	38	15.143	199
283A-289. Madeiras	»	1.373	30	....	3	....	217	4	....	12	....
302-307. Palha, esparto, cairo, pita, piassava, paina e outras materias filamentosas.	»	50	....	....	....	....	18	....	....	....	....
308-319. Papel e suas applicações	»	341	360	100	210	309	119	211	45	279	520
320-327. Pedras, terras e outros mineraes semelhantes	»	36	....	34	560	....	6	....	12	93	....
328-332. Pelles e couros	»	1	....	50	....	....	15	730	198	....	....
333-339. Perfumarias e artigos de tinturaria, pintura e outros usos	»	50	....	3	....	120	274	....	8	....	217
340-357. Productos chimicos, drogas e especialidades pharmaceuticas	»	31	340	55	275	480	62	335	198	903	118
365-425. Varios artigos	»	12.920	28.209	24.673	20.108	60.273	6.120	10.726	8.578	11.397	37.233
Total da classe III	Tonelada	204	67	1.098	106	86	60.205	24.033	231.995	42.572	97.045
426-488. CLASSE IV.											
Artigos destinados á alimentação e forragens.											
426-436. Bebidas	Kilo	5.481	1.844	2.970	588	209	4.429	2.112	2.829	507	439
437-446. Cereaes, farinhas e grãos alimenticios.	»	174.324	90.256	77.543	51.153	81.531	32.884	24.191	20.734	17.667	32.741
447-456. Conservas e extractos	»	57.392	29.089	22.338	17.226	6.669	32.401	21.121	16.852	16.498	6.406
457-465. Fructas de mesa	»	2	....	....	4	300	12	....	....	27	505
466-467. Legumes e verduras	»	9	....	....	....	....	3	....	....	....	....
468-470. Leite e seus derivados	»	136	18	....	38	23	200	39	....	112	38
471-485. Diversos	»	61.544	47.898	82.145	59.335	104.958	13.098	6.166	8.446	8.770	11.815
Total da classe IV	Tonelada	299	169	185	128	194	83.922	53.629	48.861	43.576	51.944
RECAPITULAÇÃO:											
CLASSE I	Tonelada	....	21	63	37	6	....	8.356	20.565	6.580	15.840
CLASSE II	»	22	24	44	44	26	7.678	11.004	15.501	28.987	19.473
CLASSE III	»	204	67	1.098	106	86	60.205	24.033	231.995	42.572	97.045
CLASSE IV	»	299	169	185	128	194	83.922	53.620	48.861	43.576	51.944
Total geral de mercadorias	»	525	281	1.390	315	312	151.805	97.022	316.922	121.715	184.302
Equivalente em ££ esterlinas	—	—	—	—	—	—	10,120	4,982	15,691	6,468	9,895

IMPORTAÇÃO DE MERCADORIAS, POR ALFANDEGAS E POSTOS ADUANEIROS.
IMPORTS OF MERCHANDISE, BY CUSTOMS DISTRICTS.
IMPORTATION DE MARCHANDISES, PAR DOUANES ET POSTES DOUANIERS.

SÃO FRANCISCO

GRUPOS DE MERCADORIAS GROUPS OF MERCHANDISE CLASSES DE MARCHANDISES	Unidade Unit Unité	QUANTIDADE QUANTITY QUANTITÉ					VALOR A BORDO NO BRASIL Value C. I. F. Valeur à bord au Brésil Mil réis { Papel. Paper. Papier.				
		1913	1915	1916	1917	1918	1913	1915	1916	1917	1918
1-16. CLASSE I.											
Animaes vivos.											
Total da classe I	—						424				
17-123. CLASSE II.											
Materias primas e artigos com applicação ás artes e industrias.											
17-21. Algodão	Kilo	75.508	11.386	13.581	8.349	38.978	165.734	44.596	59.608	80.057	503.045
22-25. Cabellos, pellos e pennas	»	6					73				
25A-25C. Canhamo	»			863					1.290		
26-28. Canna da India, bambú, junco, rotim, vime e outros cipós	»	180					149				
29-31. Chumbo, estanho, zinco e suas ligas	»	10.628	707	518			7.462	2.444	2.445		
31A-32. Cobre e suas ligas	»	4.919		304	71		6.730		925	233	
33-40. Despojos animaes	»	2.274	22.529	3.968			1.971	16.425	2.807		
41-45. Ferro e aço	»	252.818	12.701		225		42.791	2.588		181	
46-48. Juta	»		385					331			
46A-48A. Juta e canhamo	»	171					275				
49-52. Lã	»	1.078		184			6.444		1.809		
53-54. Linho	»	331					630				
55-62. Madeiras	»	512					226				
63-74. Materias ou substancias para perfumaria, pintura, tinturaria e outros usos.	»	32.436	15.907	19.535	4.078	679	14.712	9.790	14.124	7.505	2.286
75-80. Metalloides e varios metaes	»	2.023	821	2.270	1.003	91	1.230	1.776	3.776	1.518	584
86-92. Palha, esparto, cairo, pita, piassava, paina e outras materias filamentosas.	»	473					690				
93-98. Plantas, folhas, flores, fructos, grãos, sementes, raizes, cascas, etc.	»	52.426	67.105	130.488	25.016	210	22.207	41.118	79.062	15.935	1.174
99-112. Pedras, terras e outros mineraes semelhantes	Tonelada	148	58	301	240		11.934	7.789	56.751	46.776	
113-114. Pelles e couros	Kilo	217	10				1.917	118			
115-116. Seda	»	122					3.490				
117-123. Sumos ou succos vegetaes	»	183.275	1.765	1.960	400		72.113	2.630	2.232	593	
Total da classe II	Tonelada	768	191	484	280	40	360.786	129.618	224.889	161.793	507.089
124-425. CLASSE III.											
Artigos manufacturados.											
124-136. Algodão	Kilo	17.361	2.755	4.834	4.269	6.725	64.464	17.136	45.801	50.334	100.745
137. Aluminio	»	23					138				
138-144. Armamento e munições de caça e guerra	»	8.267	7	1.540	910	5	46.346	30	19.194	4.128	110
144A-144G. Borracha	»	596	38	473	20		3.932	382	3.156	119	
145-147. Cabellos, pellos e pennas	»	15		1			592		42		
147A-147D. Canhamo	»				59	38				936	668
148-150. Canna da India, bambú, junco, rotim, vime e outros cipós	»		29					139			
151-157. Carros e outros vehiculos	»	15		36		76	3.069		257		374
158-162. Chumbo, estanho, zinco e suas ligas	»	253		182			463		417		
163-172. Cobre e suas ligas	»	5.171	2	222	186	204	11.322	9	3.321	1.151	697
173-195. Ferro e aço	»	1.936.445	825.280	771.225	184.584	324.162	352.076	233.644	327.722	129.470	146.330
196-202. Instrumentos de musica	»	943	108	36			4.447	1.471	463		
203-205. Instrumentos e objectos cirurgicos e dentarios	»	585	4			145	2.506	35			902
206-207. Instrumentos e objectos mathematicos, physicos e opticos	»				32		2.754	603		100	
208-214. Lã	»	1.694					6.665				
215-222. Linho	»	214		48			1.263		304		
223-228. Juta	»	310					583				
223A-228A. Juta e canhamo	»	2.080					3.520				
229-239. Louça, porcellana, vidro e crystal	»	56.764	20.293	40.480	17.203	6.817	32.623	17.226	26.659	14.591	13.856
242-283. Machinas, apparelhos e accessorios, utensilios e ferramentas	»	178.738	7.488	17.619	12.630	33.050	154.534	14.227	26.578	18.576	63.641
283A-289. Madeiras	»	3.266	759				3.166	2.605			
292-297. Marfim, madreperola, tartaruga e outros despojos animaes	»										
298-301. Ouro, prata e platina	Gramma	1.473				7	90				23
302-307. Palha, esparto, cairo, pita, piassava, paina e outras materias filamentosas.	»						1.624				
308-319. Papel e suas applicações	Kilo	775	434	33	54	224	2.102	841	140	414	3.553
320-327. Pedras, terras e outros mineraes semelhantes	»	71.508	6.495	6.748	1.739	2.532	24.767	3.808	7.680	3.322	3.357
328-332. Pelles e couros	»	932		108	118		591		978	851	
333-339. Perfumarias e artigos de tinturaria, pintura e outros usos	»	295		191	336		1.473		1.607	5.106	
	»	6.025	2.807	2.891	2.563	801	5.930	4.085	4.814	4.743	11.038

IMPORTAÇÃO DE MERCADORIAS, POR ALFANDEGAS E POSTOS ADUANEIROS.
IMPORTS OF MERCHANDISE, BY CUSTOMS DISTRICTS.
IMPORTATION DE MARCHANDISES, PAR DOUANES ET POSTES DOUANIERS.

SÃO FRANCISCO (continuação)

GRUPOS DE MERCADORIAS GROUPS OF MERCHANDISE CLASSES DE MARCHANDISES	Unidade Unit Unité	QUANTIDADE QUANTITY QUANTITÉ					VALOR A BORDO NO BRASIL Value C. I. F. Valeur à bord au Brésil Mil réis { Papel. Paper. Papier.				
		1913	1915	1916	1917	1918	1913	1915	1916	1917	1918
340-357. Productos chimicos, drogas e especialidades pharmaceuticas	Kilo	155.859	53.602	48.244	13.415	1.061	36.042	54.242	78.529	25.315	6.696
353-364. Seda	»	25					1.502				
365-425. Varios artigos	»	1.331.666	780.584	815.619	495.358	182.986	224.345	149.069	222.718	177.664	84.804
Total da classe III	Tonelada	3.779	1.701	1.711	733	558	993.819	499.552	770.275	436.620	437.344
426-488. CLASSE IV.											
Artigos destinados á alimentação e forragens.											
426-436. Bebidas	Kilo	15.819	1.379	10.214		4.819	16.098	3.207	8.708		4.050
437-446. Cereaes, farinhas e grãos alimenticios	»	4.745.109	9.592.751	9.378.298	2.445.230	7.590.089	630.488	1.809.296	2.105.341	913.184	2.332.701
447-456. Conservas e extractos	»	29.587	925	68	535	1.422	23.404	1.240	250	800	5.099
457-465. Fructas de mesa	»	2.314		1.680			2.457		2.600		
466-467. Legumes e verduras	»	371					172				171
468-470. Leite e seus derivados	»	390		102		27	443		201		
471-485. Diversos	»	4.029	547	4.490	82	806	4.682	514	8.446	365	3.454
Total da classe IV	Tonelada	4.798	9.596	9.395	2.446	7.597	677.744	1.814.266	2.125.552	914.339	2.345.481
RECAPITULAÇÃO:											
CLASSE I	Tonelada						424				
CLASSE II	»	768	191	484	280	40	360.786	129.618	224.889	161.793	507.089
CLASSE III	»	3.779	1.701	1.711	733	558	993.819	499.552	770.275	436.620	437.344
CLASSE IV	»	4.798	9.596	9.395	2.446	7.597	677.744	1.814.266	2.125.552	914.339	2.345.481
Total geral de mercadorias	»	9.345	11.488	11.590	3.459	8.195	2.032.773	2.443.436	3.120.716	1.512.752	3.289.914
Equivalente em ££ esterlinas	—	—	—	—	—	—	135.519	125.878	154.862	78.815	176.488

ITAJAHY

1-16. CLASSE I.											
Animaes vivos.											
Total da classe I	—						17.874				
17-123. CLASSE II.											
Materias primas e artigos com applicação ás artes e industrias.											
17-21. Algodão	Kilo	39.440					77.590				
23-31. Chumbo, estanho, zinco e suas ligas	»	1.463					845				
31A-32. Cobre e suas ligas	»	2.000					2.760				
33-40. Despojos animaes	»	516					1.674				
41-45. Ferro e aço	»	66.257					11.523				
46A-48A. Juta e canhamo	»	299					412				
49-52. Lã	»	1.316					6.795				
53-54. Linho	»	60					126				
55-62. Madeiras	»	60.960					10.071				
63-74. Materias ou substancias para perfumaria, pintura, tinturaria e outros usos.	»	4.487	4				3.386	127			
86-92. Palha, esparto, cairo, pita, piassava, paina e outras materias filamentosas.	»	142					545				
93-98. Plantas, folhas, flores, fructos, grãos, sementes, raizes, cascas, etc.	»	49.454					20.089	24			
99-112. Pedras, terras e outros mineraes semelhantes	Tonelada	540					33.040				
113-114. Pelles e couros	Kilo	193	1				2.242	94			
115-116. Seda	»	3					53				
117-123. Sumos ou succos vegetaes	»	3.796	8				2.389	84			
Total da classe II	Tonelada	770					174.140	329			

IMPORTAÇÃO DE MERCADORIAS, POR ALFANDEGAS E POSTOS ADUANEIROS.
IMPORTS OF MERCHANDISE, BY CUSTOMS DISTRICTS.
IMPORTATION DE MARCHANDISES, PAR DOUANES ET POSTES DOUANIERS.

ITAJAHY (continuação)

GRUPOS DE MERCADORIAS GROUPS OF MERCHANDISE CLASSES DE MARCHANDISES	Unidade Unit Unité	QUANTIDADE QUANTITY QUANTITÉ					VALOR A BORDO NO BRASIL Value C. I. F. Valeur à bord au Brésil Mil réis { Papel. Paper. Papier.				
		1913	1915	1916	1917	1918	**1913**	1915	1916	1917	1918
124-425. CLASSE III.											
Artigos manufacturados.											
124-136. Algodão	Kilo	5.793		314	534	151	23.005		2.570	12.148	2.428
137. Aluminio	»	93					479				
138-144. Armamento e munições de caça e guerra	»	358					3.378				
144A-144G. Borracha	»	60					298				
145-147. Cabellos, pellos e pennas	»						195				
151-157. Carros e outros vehiculos	»	4.000					11.091				
158-162. Chumbo, estanho, zinco e suas ligas	»	90					260				
163-172. Cobre e suas ligas	»	30.288					27.162				
173-195. Ferro e aço	»	125.115	22	25			40.175	303	163		
196-202. Instrumentos de musica	»	982	53				2.252	983			
203-205. Instrumentos e objectos cirurgicos e dentarios	»	25					198				
206-207. Instrumentos e objectos mathematicos, physicos e opticos	»						1.200				
208-214. Lã	»	1.081		141			3.075		2.421		
215-222. Linho	»	46					114				
223A-228A. Juta e canhamo	»	150					227				
229-239. Louça, porcellana, vidro e crystal	»	15.656	350				7.019	315			
242-283. Machinas, apparelhos e accessorios, utensilios e ferramentas	»	614.594	20		45	100	312.480	155		100	1.450
283A-289. Madeiras	»	1.017	895				2.103	2.243			
302-307. Palha, esparto, cairo, pita, piassava, paina e outras materias filamentosas	»	37					32				
308-319. Papel e suas applicações	»	21.011	207	170	2.198		11.562	432	1.016	4.130	
320-327. Pedras, terras e outros mineraes semelhantes	»	56					86				
328-332. Pelles e couros	»	23					431				
333-339. Perfumarias e artigos de tinturaria, pintura, e outros usos	»	1.233					1.005				
340-357. Productos chimicos, drogas e especialidades pharmaceuticas	»	11.487	7	2.499			7.885	22	2.081		
358-364. Seda	»				252		42	15		7.102	
365-425. Varios artigos	»	3.129	6.981	6.418	12.194		18.345	10.875	4.733	20.382	
Total da classe III	Tonelada	836	9	10	15		475.908	15.343	13.890	43.961	3.879
426-488. CLASSE IV.											
Artigos destinados á alimentação e forragens.											
426-436. Bebidas	Kilo	2.124	3.305	375			3.071	2.770	482		
437-446. Cereaes, farinhas e grãos alimenticios	»	97.576					10.026				
447-456. Conservas e extractos	»	10.209	994				4.610	817			
457-465. Fructas de mesa	»	2.893					2.933				
466-467. Legumes e verduras	»	19					10				
468-470. Leite e seus derivados	»	97					170				
471-485. Diversos	»	713					1.051				
Total da classe IV	Tonelada	114	4				31.798	3.587	482		
RECAPITULAÇÃO:											
CLASSE I	Tonelada	8					17.874				
CLASSE II	»	770					174.140	329			
CLASSE III	»	836	9	10	15		475.008	15.343	13.890	43.961	3.879
CLASSE IV	»	114	4				31.798	3.587	482		
Total geral de mercadorias	»	1.728	13	10	15		699.720	19.259	14.372	43.961	3.879
Equivalente em ££ esterlinas	—	—	—	—	—	—	46,648	1,023	729	2,342	218

JOINVILLE

17-123. CLASSE II.											
Materias primas e artigos com applicação ás artes e industrias											
17-21. Algodão	Kilo	17.531	1.437	1.925	6.347		44.070	13.549	17.615	02.682	
22-25. Cabellos, pellos e pennas	»	5					100				
26-28. Canna da India, bambú, junco, rotim, vime e outros cipós	»	70					230				
29-31. Chumbo, estanho zinco e suas ligas	»	14.204	1.462	609			8.453	3.173	2.584		

IMPORTAÇÃO DE MERCADORIAS, POR ALFANDEGAS E POSTOS ADUANEIROS.
IMPORTS OF MERCHANDISE, BY CUSTOMS DISTRICTS.
IMPORTATION DE MARCHANDISES, PAR DOUANES ET POSTES DOUANIERS.

JOINVILLE (continuação)

GRUPOS DE MERCADORIAS GROUPS OF MERCHANDISE CLASSES DE MARCHANDISES	Unidade Unit Unité	QUANTIDADE QUANTITY QUANTITÉ					VALOR A BORDO NO BRASIL Value C. I. F. Valeur à bord au Brésil Mil réis { Papel. Paper. Papier.				
		1913	1915	1916	1917	1918	**1913**	1915	1916	1917	1918
31A-32. Cobre e suas ligas	Kilo	959					1.211				
33-40. Despojos animaes	»	6.013	25.351	505	200		3.695	21.955	3.114	1.391	
41-45. Ferro e aço	»	247.557					22.013				
46A-48A. Juta e canhamo	»	40					60				
49-52. Lã	»	92					320		152		
53-54. Linho	»	617	10				1.127				
63-74. Materias ou substancias para perfumaria, pintura, tinturaria e outros usos	»	16.343	12.347	4.780	604		8.287	4.272	3.314	2.502	
75-80. Metalloides e varios metaes	»	3.300					636				
86-92. Palha, esparto, cairo, pita, piassava, paina e outras materias filamentosas	»	108					241				
93-98. Plantas, folhas, flores, fructos, grãos sementes, raizes, cascas, etc	»	68.071	31.302	50	10		27.603	20.038	109	72	
99-112. Pedras, terras e outros mineraes semelhantes	Tonelada	472					44.179				
	Kilo	477	55	91			5.345	1.402	3.038		
113-114. Pelles e couros	»	23					653		1.633		
115-116. Seda	»	3.023	954	32.883	50		2.720		18.106	305	
117-123. Sumos ou succos vegetaes	Tonelada	852	73	41	7		171.562	66.174	47.880	67.012	
Total da classe II											
124-425. CLASSE III.											
Artigos manufacturados.											
124-136. Algodão	Kilo	28.079	4.408	5.874	4.246		136.573	25.829	46.746	43.350	
137. Aluminio	»	2					22				
138-144. Armamento e munições de caça e guerra	»	3.347		71	1.933		14.503			9.365	
144A-144G. Borracha	»	185		71			1.317		423		
145-147. Cabellos, pellos e pennas	»	8			30		809		1.800	402	
147A-147D. Canhamo	»			678							
148-150. Canna da India, bambú, junco, rotim, vime e outros cipós	»	23			10		83				
151-157. Carros e outros vehiculos	»	922		17.716			2.955		9.983	95	
158-162. Chumbo, estanho, zinco e suas ligas	»	2.700	99	22	20		3.858				
163-172. Cobre e suas ligas	»	634.930	22.897	17.028	170		6.010	462	330	61	
173-195. Ferro e o aço	»	688			1		185.244	12.121	21.429	595	
196-202. Instrumentos de musica	»						2.185			164	
203-205. Instrumentos e objectos cirurgicos e dentarios	»	221					1.930				
206-207. Instrumentos e objectos mathematicos, physicos e opticos	»				20		1.071			451	
208-214. Lã	»	1.121		1			5.511		41		
215-222. Linho	»	302		87			1.423		777		
223A-228A. Juta e canhamo	»	2.306					3.143				
229-239. Louça, porcellana vidro e crystal	»	67.341	5.105	5.118	5.510		37.335	4.926	7.730	6.036	
242-283. Machinas, apparelhos e accessorios, utensilios e ferramentas	»	220.958	3.497	3.520	259		139.718	5.245	10.372	1.003	
283-289. Madeiras	»	462	100	231			613	305	505		
292-297. Marfim, madreperola, tartaruga e outros despojos animaes	»	3.880					4.503				
302-307. Palha, esparto, cairo, pita, piassava paina e outras materias filamentosas	»	1.356	1.309	50			1.220	2.315	104		
308-319. Papel e suas applicações	»	62.876	2.802	1.247	208		10.795	1.664	2.734	502	
320-327. Pedras, terras e outros mineraes semelhantes	»	592		114			1.201		68		
328-332. Pelles e couros	»	471					2.747				
333-339. Perfumarias e artigos de tinturaria, pintura e outros usos	»	2.545	110	1.000			3.757	80	1.319		
340-357. Productos chimicos, drogas e especialidades pharmaceuticas	»	33.706	18.430	17.131	10.349		16.057	6.859	19.184	7.613	
358-364. Seda	»	28					3.914		1.251		
365-425. Varios artigos	»	20.030	368	571			80.859		1.155		
Total da classe III	Tonelada	1.095	59	72	23		684.971	61.053	124.760	69.727	
426-488. CLASSE IV.											
Artigos destinados á alimentação e forragens.											
426-436. Bebidas	Kilo	11.141	1.275	827			13.173	907	1.031		
437-446. Cereaes, farinhas e grãos alimenticios	»	1.749		54.280			1.300		18.533		
447-456. Conservas e extractos	»	11.695					5.833				
457-465. Fructas de mesa	»	6.083					6.546				
466-467. Legumes e verduras	»	50					31				

IMPORTAÇÃO DE MERCADORIAS, POR ALFANDEGAS E POSTOS ADUANEIROS.
IMPORTS OF MERCHANDISE, BY CUSTOMS DISTRICTS.
IMPORTATION DE MARCHANDISES, PAR DOUANES ET POSTES DOUANIERS.

JOINVILLE (continuação)

GRUPOS DE MERCADORIAS / GROUPS OF MERCHANDISE / CLASSES DE MARCHANDISES	Unidade / Unit / Unité	QUANTIDADE / QUANTITY / QUANTITÉ 1913	1915	1916	1917	1918	VALOR A BORDO NO BRASIL / Value C. I. F. / Valeur à bord au Brésil — Mil réis { Papel. Paper. Papier. 1913	1915	1916	1917	1918
463-470. Leite e seus derivados	Kilo	518					588				
471-485. Diversos	»	5.100	2.350	1.542			3.997	3.750	2.845		
486-488. Forragens	»	50					18				
Total da classe IV	Tonelada	36	4	57			31.486	4.657	22.409		
RECAPITULAÇÃO:											
CLASSE II	Tonelada	852	73	41	7		171.502	66.174	47.880	67.012	
CLASSE III	»	1.095	59	72	23		684.071	61.058	124.760	69.727	
CLASSE IV	»	36	4	57			31.486	4.657	22.409		
Total geral de mercadorias	»	1.983	136	170	30		888.019	131.884	195.049	136.739	
Equivalente em ₤₤ esterlinas	—	—	—	—	—	—	59,201	6,843	9,749	7,241	

FLORIANOPOLIS

1-16. CLASSE I.											
Animaes vivos.											
Total da classe I	—						3.569				
17-113. CLASSE II.											
Materias primas e artigos com applicação ás artes e industrias.											
17-21. Algodão	Kilo	105.809	18.601	2.626	91		269.051	60.619	13.042	167	
22-25. Cabellos, pellos e pennas	»	3					103				
25A-25C. Canhamo	»		62					272			
26-28. Canna da India, bambú, junco, rotim, vime e outros cipós	»	283	23	69	150		1.166	150	502	2.215	
29-31. Chumbo, estanho, zinco e suas ligas	»	11.346	30.296	1.280	558	47	16.343	30.300	4.544	1.580	27
31A-32. Cobre e suas ligas	»	25.728	14.767	2.055			35.853	31.874	10.518		
33-40. Despojos animaes	»	1.046	288	280	4		3.542	1.736	877	34	
41-45. Ferro e aço	»	437.311	179.879	139.540	39.698	265	64.988	33.650	47.336	20.917	513
46A-48A. Juta e canhamo	»	330					420				
49-52. Lã	«	1.841	549				9.528	3.738			
53-54. Linho	»	613	163	201			1.393	617	652		
55-62. Madeiras	«	94					99				
63-74. Materias ou substancias para perfumaria, pintura, tinturaria e outros usos	»	110.321	88.096	74.175	30.149	931	58.781	55.482	52.761	28.208	2.765
75-80. Metalloides e varios metaes	»	5.604	7.217	2.481	3.231	1.128	1.323	2.716	1.589	1.048	943
86-92. Palha, esparto, cairo, pita, pinssava, paina e outras materias filamentosas	»	1.484	1.046	0.354	1.653	4.332	8.582	5.990	7.538	1.00	3.553
93-98. Plantas, folhas, flores, fructos, grãos, sementes, raizes, cascas, etc.	»	148.708	143.555	46.663	3.330	14.608	62.918	07.792	31.088	3.418	13.575
99-112. Pedras, terras e outros mineraes semelhantes	Tonelada	4.062	648	005	23	9	214.840	68.650	88.715	5.208	7.209
113-114. Pelles e couros	Kilo	3.519	406	996	681	153	36.220	8.435	22.830	15.670	3.775
115-116. Seda	»	72		17			1.736		585		
117-123. Sumos ou succos vegetaes	»	96.605	137.676	211.525	5.300	4.350	25.117	36.045	106.078	5.420	4.275
Total da classe II	Tonelada	5.019	1.270	1.094	108	35	802.102	408.762	388.655	85.843	36.786
124-425. CLASSE III.											
Artigos manufacturados.											
124-136. Algodão	Kilo	114.197	17.461	13.657	4.947	2.906	464.715	95.639	106.652	52.186	35.408
137. Aluminio	»	142		5	5		541		60	100	
138-144. Armamento e munições de caça e guerra	»	14.644	4.314	2.222	2.187		68.840	22.078	9.400	12.519	
144A-144G. Borracha	»	959	501	426	652	195	6.712	3.638	4.909	2.982	2.145
145-147. Cabellos, pellos e pennas	»	36		15	47	16	6.823	872	279	778	324
147A-147D. Canhamo	»		5.494	3.372	2			11.134	12.205	14	
148-150. Canna da India, bambú, junco, rotim, vime e outros cipós	»	918	22		45		850	62		727	
151-157. Carros e outros vehiculos	»	0.585	4.028	2.172	482	4.000	31.791	14.359	2.748	395	11.705
158-162. Chumbo, estanho, zinco e suas ligas	»	1.608	9		44		4.638	18		194	

IMPORTAÇÃO DE MERCADORIAS, POR ALFANDEGAS E POSTOS ADUANEIROS.
IMPORTS OF MERCHANDISE, BY CUSTOMS DISTRICTS.
IMPORTATION DE MARCHANDISES, PAR DOUANES ET POSTES DOUANIERS.

FLORIANOPOLIS (continuação)

GRUPOS DE MERCADORIAS / GROUPS OF MERCHANDISE / CLASSES DE MARCHANDISES	Unidade / Unit / Unité	QUANTIDADE / QUANTITY / QUANTITÉ 1913	1915	1916	1917	1918	VALOR A BORDO NO BRASIL / Value C. I. F. / Valeur à bord au Brésil — Mil réis { Papel. Paper. Papier. 1913	1915	1916	1917	1918
163-172. Cobre e suas ligas	Kilo	14.911	2.089	1.942	612	231	43.209	10.034	10.932	3.469	5.499
173-195. Ferro e aço	»	2.844.133	1.707.379	1.687.698	535.540	9.105	728.290	464.877	761.389	319.496	30.151
196-202. Instrumentos de musica	»	8.000	324	278	2		30.512	2.865	1.852	29	
203-205. Instrumentos e objectos cirurgicos e dentarios	»	403		131	34		3.380	9	196	286	80
206-207. Instrumentos e objectos mathematicos, physicos e opticos	«			361	63		14.576	489	2.907	2.712	
208-214. Lã	»	10.515	815	950	779	532	47.551	10.427	12.383	17.469	8.252
215-222. Linho	»	7.335	603	202	10	11	11.392	1.843	2.017	48	279
223A-223A Juta e canhamo	»	33.189					57.276				
223-239. Louça, porcellana, vidro e crystal	»	289.482	85.062	51.369	15.720	27.615	159.028	53.029	37.494	21.810	49.562
242-283. Machinas, apparelhos e accessorios, utensilios e ferramentas	»	462.028	34.640	43.410	13.483	3.389	368.569	60.547	71.555	36.724	14.957
283A-289. Madeiras	»	10.879	4.858	2.789	276	110	14.838	8.816	3.143	1.167	688
292-297. Marfim, madreperola, tartaruga e outros despojos animaes	»	90		2	2	8	768		24	38	100
298. Nickel	»				3					28	
299-301. Ouro, prata e platina	Gramma	4.697					1.009				
302-307. Palha, esparto, cairo, pita, piassava, paina e outras materias filamentosas	Kilo	9.841	2.847	2.586			7.270	3.562	5.585		
308-313. Papel e suas applicações	«	154.367	54.463	92.693	16.446	5.899	69.870	24.036	51.031	19.472	17.652
320-327. Pedras, terras e outros mineraes semelhantes	»	1.780.438	4.002	997			186.339	1.026	300		
328-332. Pelles e couros	»	1.031	182	160	2	5	6. 38	1.107	2.476	91	145
333-339. Perfumarias e artigos de tinturaria, pintura e outros usos	»	42.546	10.104	12.786	3.168	1.431	35.348	16.210	26.340	9.518	8.616
340-357. Productos chimicos, drogas e especialidades pharmaceuticas	»	108.723	156.015	181.038	17.493	2.793	109.710	91.152	205.596	21.055	12.162
358-364. Seda	»	40	16	74		15	6.301	2.342	7.454		749
365-425. Varios artigos	»	949.044	1.283.110	2.046.117	730.681	300.820	283.303	209.898	468.100	250.909	126.308
Total da classe III	Tonelada	6.977	3.379	4.148	1.343	359	2.769.687	1.170.669	1.806.614	774.216	324.715
Artigos destinados á alimentação e forragens.											
426-436. Bebidas	Kilo	147.953	59.569	47.063	16.605	32.717	142.640	62.879	58.924	22.534	62.141
437-446. Cereaes, farinhas e grãos alimenticios	»	3.420.937	1.836.529	1.655.386	493.102	742.035	654.587	601.022	630.863	339.208	410.054
447-456. Conservas e extractos	»	40.509	10.579	7.312	2.883	508	45.228	21.330	11.063	4.950	1.713
457-465. Fructas de mesa	»	20.962	7.729	4.286	3.062	5.055	31.487	12.704	7.801	7.959	11.912
466-467. Legumes e verduras	»	2.206					1.105				
468-470. Leite e seus derivados	»	14.814	490	4.847			17.618	409	7.308		
471-485. Diversos	»	99.710	44.320	19.420	3.554	2.722	47.971	59.606	44.353	9.314	9.138
486-488. Forragens	»	34.012	42.524			3.903	2.034	3.838			628
Total da classe IV	Tonelada	3.800	2.011	1.668	519	787	942.670	761.888	760.312	383.965	495.586
RECAPITULAÇÃO:											
CLASSE I	Tonelada	1					3.569				
CLASSE II	»	5.019	1.270	1.094	108	35	802.102	408.762	388.655	85.843	36.786
CLASSE III	»	6.977	3.379	4.148	1.343	359	2.769.687	1.170.669	1.806.614	774.216	324.715
CLASSE IV	»	3.800	2.011	1.668	519	787	942.670	761.888	760.312	383.965	495.586
Total geral de mercadorias	»	15.797	6.660	6.910	1.970	1.181	4.518.028	2.341.319	2.955.581	1.244.024	857.087
Equivalente em ₤₤ esterlinas	—	—	—	—	—	—	301,202	120,488	147,191	65,516	46,284

RIO GRANDE

1-16. CLASSE I.											
Animaes vivos.											
Total da classe I	—						59.771	7.460	13.165	56.222	160.273
17-123. CLASSE II.											
Materias primas e artigos com applicação á artes e industrias.											
17-21. Algodão	Kilo	123.826	48.375	101.864	5.488	7.475	195.975	67.224	187.571	2.681	13.486
22-25. Cabellos, pellos e pennas	»	36	107	30.822	100	140	3.828	2:060	66.409	102	2.411
25A-25C. Canhamo	»		2.331	2.128	2.153	200		4.181	4.984	6.008	375

IMPORTAÇÃO DE MERCADORIAS, POR ALFANDEGAS E POSTOS ADUANEIROS.
IMPORTS OF MERCHANDISE, BY CUSTOMS DISTRICTS.
IMPORTATION DE MARCHANDISES, PAR DOUANES ET POSTES DOUANIERS.

RIO GRANDE (continuação)

GROUPS DE MERCADORIAS / GROUPS OF MERCHANDISE / CLASSES DE MARCHANDISES	Unidade / Unit / Unité	QUANTIDADE / QUANTITY / QUANTITÉ 1913	1915	1916	1917	1918	VALOR A BORDO NO BRASIL / Value C. I. F. / Valeur à bord au Brésil — Mil réis {Papel. Paper. Papier.} 1913	1915	1916	1917	1918
26-28. Canna da India, bambú, junco, rotim, vime e outros cipós	Kilo	331	.....	20	60	20	1.088	.....	177	725	[illegible]
29-31. Chumbo, estanho, zinco e suas ligas	»	75.548	27.537	16.636	177.300	94.902	71.498	30.335	29.522	198.455	101.[illegible]
31A-32. Cobre e suas ligas	»	39.101	1.172	24.011	20.641	7.460	51.658	2.054	68.079	77.566	[illegible]
33-40. Despojos animaes	»	37.488	10.236	50.915	1.125	1.225	30.380	7.007	34.816	2.805	[illegible]
41-45. Ferro e aço	»	2.130.318	625.189	425.208	1.234.706	300.204	350.266	112.902	126.905	872.770	310.[illegible]
46-49. Juta	»	.....	283.902	461.070	10.022	15.682	.....	283.435	025.423	11.490	10.[illegible]
46A-48A. Juta e canhamo	»	1.151.022	.....	.....	.....	.....	740.758	.....	.....	.....	.....
49-52. Lã	»	284.440	289	291.022	230.855	56.374	109.274	1.149	530.424	500.128	200.[illegible]
53-54. Linho	»	19.772	995	50	.....	905	40.974	502	254	.....	1.[illegible]
55-62. Madeiras	»	17.537	15.215	.....	642.332	567.363	6.899	5.770	.....	820.466	741.[illegible]
63-74. Materias ou substancias para perfumaria, pintura, tinturaria e outros usos	»	803.925	540.888	223.508	501.848	214.805	277.536	207.310	200.318	466.703	388.[illegible]
75-80. Metalloides e varios metaes	»	11.838	7.580	14.015	3.024	4.178	5.111	5.102	14.025	10.922	8.[illegible]
81-85. Ouro, prata e platina	Gramma	80.000	500	.....	.....	.....	5.203	145	.....	.....	[illegible]
86-92. Palha, esparto, cairo, pita, piassava, paina e outras materias filamentosas	Kilo	8.098	2.734	11.761	0.952	1.569	3.803	1.838	10.580	11.030	2.[illegible]
93-98. Plantas, folhas, flores, fructos, grãos, sementes, raizes, cascas, etc	»	254.040	701.826	71.809	101.874	42.210	284.707	388.839	82.221	70.950	174.[illegible]
99-112. Pedras, terras e outros mineraes semelhantes	Tonelada	125.107	83.842	20.088	12.056	18.594	4.988.424	4.724.405	1.790.360	1.908.807	3.842.[illegible]
113-116. Pelles e couros	Kilo	10.211	1.633	3.893	3.190	5.234	153.008	34.658	72.330	50.511	100.[illegible]
115-116. Seda	»	139	7	217	211	.....	3.922	257	7.547	8.354	[illegible]
117-123. Sumos ou succos vegetaes	»	096.012	470.158	114.815	10.542	25.534	199.233	150.178	08.697	21.258	14.[illegible]
Total da classe II	Tonelada	130.781	86.592	22.543	15.105	19.940	7.590.604	6.030.347	3.929.732	5.119.818	5.904.[illegible]
124-425. CLASSE III.											[illegible]
Artigos manufacturados.											[illegible]
124-136. Algodão	Kilo	280.262	50.960	55.387	47.842	74.158	995.010	251.444	379.076	387.004	691.[illegible]
137. Aluminio	»	234	.....	2	19	1	1.031	.....	8	176	19
138-144. Armamento e munições de caça e guerra	»	38.762	4.203	4.766	2.061	793	113.611	15.085	28.000	10.372	7.[illegible]
144A-144G. Borracha	»	11.342	2.622	4.934	5.957	13.680	47.302	22.065	26.477	36.431	92.[illegible]
145-147. Cabellos, pellos e pennas	»	276	1	206	266	9.040	12.252	3.022	3.030	4.762	19.[illegible]
147A-147D. Canhamo	»	.....	27.284	5.329	0.723	10.994	.....	27.315	0.930	28.481	35.[illegible]
148-150. Canna da India, bambú, junco, rotim, vime e outros cipós	»	1.004	130	238	149	1.353	2.005	723	1.044	059	[illegible]
151-157. Carros e outros vehiculos	»	439.019	2.101	7.310	7.237	12.281	315.794	11.288	13.271	23.809	22.[illegible]
158-162. Chumbo, estanho, zinco e suas ligas	»	14.556	213	0.004	163	2.657	23.347	3.003	12.213	770	[illegible]
163-172. Cobre e suas ligas	»	106.493	0.690	7.914	9.967	15.312	204.495	20.328	22.015	95.045	62.[illegible]
173-196. Ferro e aço	»	37.105.489	2.137.932	1.422.548	3.680.493	6.293.246	6.684.803	923.015	855.247	2.773.410	4.815.[illegible]
192-202. Instrumentos de musica	»	14.039	732	4.590	975	716	50.110	4.009	18.752	8.169	10.[illegible]
203-205. Instrumentos e objectos cirurgicos e dentarios	»	5.950	1.041	1.232	1.404	1.210	23.787	6.674	9.246	18.804	22.[illegible]
206-207. Instrumentos e objectos mathematicos, physicos e opticos	»	.....	.....	041	550	2.705	25.079	6.991	5.303	6.513	35.[illegible]
208-214. Lã	»	24.949	1.737	3.089	1.565	1.946	145.982	18.647	43.058	33.439	56.[illegible]
215-222. Linho	»	21.306	6.155	2.154	2.506	4.977	60.604	31.106	12.788	17.878	46.[illegible]
223-228. Juta	»	8.237	.....	.....	.....	1.615	9.854	.....	.....	.....	2.[illegible]
223A-228A. Juta e canhamo	»	80.250	.....	.....	.....	.....	64.005	.....	.....	.....	.....
229-239. Louça, porcellana, vidro e crystal	»	365.669	121.778	62.226	110.856	47.837	206.842	96.620	54.877	110.069	78.[illegible]
242-283. Machinas, apparelhos e accessorios, utensilios e ferramentas	»	2.962.997	668.849	264.705	1.049.763	1.284.340	2.654.735	780.796	330.076	1.507.800	2.065.[illegible]
283A-289. Madeiras	»	54.377	13.825	12.116	10.148	18.740	56.357	46.572	50.672	48.978	84.[illegible]
292-297. Marfim, madreperola, tartaruga e outros despojos animaes	»	73	22	.....	1	2	033	177	.....	18	77
298. Nickel	»	1	.....	.....	.....	.....	37	.....	.....	.....	[illegible]
299-301. Ouro, prata e platina	Gramma	1.030	.....	.....	5.330	13.479	533	.....	.....	1.230	2.[illegible]
302-307. Palha, esparto, cairo, pita, piassava, paina e outras materias filamentosas	Kilo	46.795	1.208	180	637	210	35.316	1.020	302	1.530	3.[illegible]
308-319. Papel e suas applicações	»	487.700	221.962	118.600	66.470	23.060	216.746	86.022	65.499	67.683	74.[illegible]
326-327. Pedras, terras e outros mineraes semelhantes	»	1.275.925	39.986	43.440	1.088.146	1.753.920	90.248	6.003	14.421	275.305	302.[illegible]
328-332. Pelles e couros	»	6.273	1.442	5.483	885	546	58.819	21.073	31.279	10.010	7.[illegible]
333-339. Perfumarias e artigos de tinturaria, pintura e outros usos	»	86.733	44.079	74.822	46.989	105.149	105.619	67.074	154.392	91.070	208.[illegible]
340-357. Productos chimicos, drogas e especialidades pharmaceuticas	»	1.465.928	508.968	247.057	173.988	480.898	501.840	336.245	300.020	334.834	573.[illegible]
358-364. Seda	»	354	67	214	102	313	42.499	8.179	10.587	7.338	27.[illegible]
365-425. Varios artigos	»	7.609.199	10.420.985	8.515.345	5.138.358	3.340.788	2.503.358	2.120.401	2.199.142	2.093.186	1.669.[illegible]
Total da classe III	Tonelada	52.493	14.276	10.874	11.407	13.512	15.403.914	4.929.847	4.714.334	8.004.159	11.015.[illegible]
426-488. CLASSE IV.											[illegible]
Artigos destinados á alimentação e forragens.											[illegible]
426-436. Bebidas	Kilo	1.128.860	531.721	340.602	104.284	125.300	711.531	389.569	307.339	147.592	180.[illegible]
437-446. Cereaes, farinhas e grãos alimenticios	»	21.968.133	13.873.942	3.444.353	2.722.280	3.350.644	2.998.890	3.082.406	912.255	1.448.853	1.142.[illegible]
447-456. Conservas e extractos	»	207.846	115.555	59.616	0.082	11.810	190.315	130.335	58.632	21.606	20.[illegible]

IMPORTAÇÃO DE MERCADORIAS, POR ALFANDEGAS E POSTOS ADUANEIROS.
IMPORTS OF MERCHANDISE, BY CUSTOMS DISTRICTS.
IMPORTATION DE MARCHANDISES, PAR DOUANES ET POSTES DOUANIERS.

RIO GRANDE (continuação)

GROUPS DE MERCADORIAS / GROUPS OF MERCHANDISE / CLASSES DE MARCHANDISES	Unidade / Unit / Unité	QUANTIDADE / QUANTITY / QUANTITÉ 1913	1915	1916	1917	1918	VALOR A BORDO NO BRASIL / Value C. I. F. / Valeur à bord au Brésil — Mil réis {Papel. Paper. Papier.} 1913	1915	1916	1917	1918
457-465. Fructas de mesa	Kilo	46.960	21.627	10.308	4.816	4.358	49.488	35.453	17.663	11.260	10.078
466-467. Legumes e verduras	»	933	50	.....	50	.....	1.209	36	.....	355	.....
468-470. Leite e seus derivados	»	108.561	30.647	19.199	12.026	2.926	154.270	62.901	33.230	23.055	5.898
471-485. Diversos	»	7.846.725	7.723.683	2.139.309	4.056.223	4.350.589	553.311	556.741	310.495	356.080	755.676
486-488. Forragens	»	.....	.....	248	.....	303.500	.....	.....	170	.....	34.794
Total da classe IV	Tonelada	31.308	22.297	6.020	6.970	8.149	4.659.020	4.216.441	1.639.784	2.008.801	2.459.091
RECAPITULAÇÃO:											
CLASSE I	Tonelada	73	2	1	18	356	59.771	7.460	13.165	56.222	160.273
CLASSE II	»	130.781	86.592	22.543	15.105	19.940	7.590.604	6.030.347	3.929.732	5.119.818	5.904.847
CLASSE III	»	52.493	14.276	10.874	11.407	13.512	15.403.914	4.929.847	4.714.334	8.004.159	11.015.550
CLASSE IV	»	31.308	22.297	6.020	6.970	8.149	4.659.020	4.216.441	1.639.784	2.008.801	2.459.091
Total geral de mercadorias	»	214.655	123.167	39.438	33.500	41.957	27.713.309	15.184.095	10.297.015	15.189.000	19.539.761
Equivalente em ££ esterlinas	—	—	—	—	—	—	1.847,554	781,083	512,001	817,314	1.051,416

PELOTAS

1-16. CLASSE I.											
Animaes vivos.											
Total da classe I	—	.....	.....	.....	.....	.....	5.474	3.392	557	1.768	4.654
17-123. CLASSE II.											
Materias primas e artigos com applicação ás artes e industrias.											
17-21. Algodão	Kilo	2.649	1.932	2.697	22.099	682	6.540	3.588	9.435	20.464	6.299
22-25. Cabellos, pellos e pennas	»	4.615	250	2.165	3.675	2.379	62.439	3.543	44.846	68.482	91.727
25A-25C. Canhamo	»	.....	18.144	11.340	.....	.....	.....	16.522	15.230	.....	.....
26-28. Canna da India, bambú, junco, rotim, vime e outros cipós	»	166	20	120	65	.....	590	88	1.161	1.031	.....
29-31. Chumbo, estanho, zinco e suas ligas	»	45.874	18.436	6.642	13.422	7.376	52.232	29.299	15.014	37.903	25.757
31A-32. Cobre e suas ligas	»	2.312	1.474	214	1.186	.....	3.521	2.879	599	2.936	.....
33-40. Despojos animaes	»	10.580	16.024	4.611	6.202	14.516	23.914	14.427	14.558	26.619	32.299
41-45. Ferro e aço	»	685.746	77.896	133.020	01.866	74.285	119.364	21.367	60.092	56.768	71.877
46A-48A. Juta e canhamo	»	12.801	.....	.....	.....	.....	8.020	.....	.....	.....	.....
49-52. Lã	»	4.573	.....	.....	9.010	200	20.673	.....	.....	04.714	2.303
53-54. Linho	»	1.434	176	134	438	40	3.327	723	1.684	5.020	81
55-62. Madeiras	»	460	32.735	1.202	30	.....	050	5.488	897	157	.....
63-74. Materias ou substancias para perfumaria, pintura, tinturaria e outros usos	»	186.575	53.809	127.949	82.960	52.580	104.133	44.067	114.542	118.177	49.819
75-80. Metalloides e varios metaes	»	18.252	739	2.267	5.422	5.142	5.954	605	2.790	4.061	7.654
81-85. Ouro, prata e platina	Gramma	18.205	.....	276	1	1.507	598	.....	922	89	755
86-92. Palha, esparto, cairo, pita, piassava, paina e outras materias filamentosas	Kilo	32.144	22.621	12.135	6.006	1.979	19.330	15.318	9.906	5.450	894
93-98. Plantas, folhas, flores, fructos, grãos, sementes, raizes, cascas, etc	»	1.092.966	133.441	541.026	278.568	119.781	377.987	88.809	348.421	171.008	111.041
99-112. Pedras, terras e outros mineraes semelhantes	Tonelada	4.405	3.164	9.932	542	1.155	280.544	198.763	873.749	100.847	201.748
113-116. Pelles e couros	Kilo	14.006	4.900	3.862	5.015	7.832	166.130	82.581	76.580	81.357	88.904
115-116. Seda	»	141	27	3	15	17	5.760	1.571	249	1.359	1.222
117-123. Sumos ou succos vegetaes	»	538.800	612.041	120.913	13.223	927	141.868	169.843	51.398	14.942	5.575
Total da classe II	Tonelada	7.059	4.159	10.953	1.081	1.443	1.405.065	699.431	1.642.079	790.379	698.015
124-425. CLASSE III.											
Artigos manufacturados.											
124-136. Algodão	Kilo	57.943	12.419	25.654	17.186	9.847	352.434	77.615	173.360	136.254	131.387
137. Aluminio	»	355	8	11	.....	18	1.808	186	97	.....	245
138-144. Armamentos e munições de caça e guerra	»	17.254	2.501	6.691	7.674	544	58.001	11.774	34.511	36.426	2.893
144A-144G. Borracha	»	5.115	899	1.019	4.004	800	44.599	14.425	23.821	33.610	14.420
145-147. Cabellos, pellos e pennas	»	42	.....	135	104	183	12.919	1.167	2.564	1.514	3.250
147A-147D. Canhamo	»	.....	875	280	3.795	18	.....	1.225	371	3.729	91
148-150. Canna da India, bambú, junco, rotim, vime e outros cipós	»	250	46	46	2	.....	725	372	121	80	.....
151-157. Carros e outros vehiculos	»	108.135	65.052	7.231	10.276	102.275	196.918	93.161	12.826	28.168	122.019
											5

IMPORTAÇÃO DE MERCADORIAS, POR ALFANDEGAS E POSTOS ADUANEIROS.
IMPORTS OF MERCHANDISE, BY CUSTOMS DISTRICTS.
IMPORTATION DE MARCHANDISES, PAR DOUANES ET POSTES DOUANIERS.

PELOTAS (continuação)

GROUPS DE MERCADORIAS / GROUPS OF MERCHANDISE / CLASSES DE MARCHANDISES	Unidade / Unit / Unité	QUANTIDADE / QUANTITY / QUANTITÉ 1913	1915	1916	1917	1918	VALOR A BORDO NO BRASIL / Value C. I. F. / Valeur à bord au Brésil — Mil réis {Papel. Paper. Papier.} 1913	1915	1916	1917	1918
158-162. Chumbo, estanho, zinco e suas ligas	Kilo	5.453	5.826	487	640	555	13.968	5.470	3.918	5.638	4.437
163-172. Cobre esuas ligas	»	16.310	47.195	22.795	13.888	4.663	94.497	77.111	65.725	73.528	42.987
173-195. Ferro e aço	»	10.885.528	500.092	714.406	1.089.382	915.795	1.920.009	244.017	404.922	870.213	1.008.040
196-202. Instrumentos de musica	»	11.701	159	1.596	1.320	799	37.028	2.161	10.935	9.814	7.763
203-205. Instrumentos e objectos cirurgicos e dentarios	»	5.127	1.533	1.711	1.714	3.102	27.461	14.501	26.109	23.067	38.006
206-207. Instrumentos e objectos mathematicos, physicos e opticos	»	.....	.....	1.130	1.572	261	22.636	6.903	14.274	13.689	6.758
208-214. Lã	»	11.997	1.873	3.021	2.026	3.111	75.396	24.136	60.160	60.737	91.183
215-222. Linho	»	4.090	109	1.806	631	38	15.673	2.928	5.501	2.635	432
223-228. Juta	»	820	482	.....	.....	.....	1.837	781	.....	.....	.....
223A-228A. Juta e canhamo	»	18.790	.....	.....	.....	.....	17.187	.....	.....	.....	.....
229-239. Louça, porcellana, vidro e crystal	»	513.365	61.992	128.207	88.444	67.413	344.397	75.099	130.187	107.200	133.909
242-283. Machinas, apparelhos e accessorios, utensilios e ferramentas	»	1.318.515	188.175	256.962	209.031	143.998	858.422	207.452	263.222	300.684	276.120
283A-289. Madeiras	»	29.598	0.333	5.255	3.128	5.061	62.273	25.097	15.273	15.192	16.888
292-297. Marfim, madreperola, tartaruga e outros despojos animaes	»	242	1	40	23	42	2.858	8	804	541	1.135
298. Nickel	»	247	.....	.....	.....	115	1.182	.....	.....	.....	1.538
299-301. Ouro, prata e platina	Gramma	80.073	7.208	45.338	52.066	88.862	10.545	920	10.079	8.198	10.720
302-307. Palha, esparto, cairo, pita, piassava, paina e outras materias filamentosas	Kilo	5.720	989	236	166	463	0.960	2.588	448	4.238	14.877
308-319. Papel e suas applicações	»	302.623	143.110	303.946	55.326	58.496	170.099	68.352	287.034	82.189	90.229
320-327. Pedras, terras e outros mineraes semelhantes	»	1.609.339	81.913	22.239	84.392	981.563	240.835	23.927	14.443	22.412	214.870
328-332. Pelles e couros	»	0.416	2.006	2.304	2.090	2.171	97.440	39.168	27.150	46.310	63.224
333-339. Perfumarias e artigos de tinturaria, pintura e outros usos	»	36.863	10.898	24.352	9.633	15.186	80.440	23.469	55.401	37.305	96.413
340-357. Productos chimicos, drogas e especialidades pharmaceuticas	»	543.510	259.188	118.908	94.720	92.271	357.734	204.009	287.159	270.503	282.869
358-364. Seda	»	671	89	294	275	148	28.800	3.440	16.807	10.059	12.731
365-425. Varios artigos	»	1.010 771	124.176	151.183	825.742	22.541	541.401	146.005	188.217	303.580	76.083
Total da classe III	Tonelada	16.687	1.522	1.804	2.529	2.432	5.703.708	1.489.357	2.240.598	2.564.251	2.766.117
426-488. CLASSE IV.											
Artigos destinados á alimentação e forragens.											
426-436. Bebidas	Kilo	763.468	350.285	374.112	163.787	162.204	593.471	206.481	423.232	173.902	334.799
437-446. Cereaes, farinhas e grãos alimenticios	»	995.956	4.097.311	13.615.006	2.805.611	3.669.858	215.500	1.051.700	3.220.400	1.200.416	1.153.091
447-456. Conservas e extractos	»	142.956	93.728	30.440	53.040	13.071	134.063	102.077	76.010	78.325	33.068
457-465. Fructas de mesa	»	37.352	22.163	24.564	7.899	7.335	48.435	34.216	54.169	20.382	16.030
466-467. Legumes e verduras	»	214	.....	.....	.....	.....	413	.....	.....	.....	.....
468-470. Leite e seus derivados	»	42.117	18.694	29.618	7.907	37.329	58.553	37.306	49.447	14.068	90.345
471-485. Diversos	»	5.332.790	3.678.817	4.832.899	9.369.039	3.365.715	357.075	386.080	530.534	1.053.212	695.594
486-488. Forragens	»	300	250	.....	.....	39.000	127	95	.....	.....	4.733
Total da classe IV	Tonelada	7.315	8.261	18.916	12.414	7.296	1.407.643	1.909.635	4.359.801	2.599.595	2.326.630
RECAPITULAÇÃO:											
CLASSE I	Tonelada	1	.....	.....	.....	3	5.474	3.302	557	1.708	4.654
CLASSE II	»	7.059	4.159	10.953	1.081	1.443	1.405.065	699.431	1.042.079	700.379	908.015
CLASSE III	»	16.687	1.522	1.804	2.529	2.432	5.703.708	1.489.357	2.240.598	2.564.251	2.766.117
CLASSE IV	»	7.315	8.261	18.916	12.414	7.296	1.407.643	1.909.635	4.359.801	2.599.595	2.326.630
Total geral de mercadorias	»	31.062	13.942	31.673	16.024	11.174	8.521.890	4.101.815	8.243.035	5.955.993	5.795.416
Equivalente em ff esterlinas	—	—	—	—	—	—	568,126	210,232	408,388	317,657	312,014

PORTO ALEGRE

1-16. CLLASE I.											
Animaes vivos.											
Total da classe I	—	.....	.....	.....	.....	.....	33.227	7.570	5.304	14.536	46.142
17-123. CLASSE II.											
Materias primas e artigos com applicação ás artes e industrias.											
17-21. Algodão	Kilo	181.057	151.545	152.483	194.041	159.837	650.723	812.291	1.188.972	1.109.599	2.704.083
22-25. Cabellos, pellos e pennas	»	10.343	2.125	7.368	6.401	7.085	114.754	34.518	174.580	168.325	264.457
25A-25C. Canhamo	»	.....	12.658	20.058	.....	.....	.....	11.650	26.047	.....	.....

IMPORTAÇÃO DE MERCADORIAS, POR ALFANDEGAS E POSTOS ADUANEIROS.
IMPORTS OF MERCHANDISE, BY CUSTOMS DISTRICTS.
IMPORTATION DE MARCHANDISES, PAR DOUANES ET POSTES DOUANIERS.

PORTO ALEGRE (continuação)

GROUPS DE MERCADORIAS / GROUPS OF MERCHANDISE / CLASSES DE MARCHANDISES	Unidade / Unit / Unité	QUANTIDADE / QUANTITY / QUANTITÉ 1913	1915	1916	1917	1918	VALOR A BORDO NO BRASIL / Value C. I. F. / Valeur à bord au Brésil — Mil réis {Papel. Paper. Papier.} 1913	1915	1916	1917	1918
26-28. Canna da India, bambú, junco, rotim, vime e outros cipós	Kilo	10.661	5.506	6.800	14.409	9.172	32.336	31.464	54.253	80.303	71.201
29-31. Chumbo, estanho, zinco e suas ligas	»	227.014	39.888	37.821	32.332	16.204	222.281	84.124	102.971	85.889	75.086
31A-32. Cobre e suas ligas	»	00.413	1.000	4.200	3.537	7.881	145.524	4.702	8.515	28.467	48.021
33-40. Despojos animaes	»	41.485	178.160	5.093	4.517	27.074	38.462	123.747	8.198	7.173	46.919
41-45. Ferro e aço	»	5.457.460	611.127	915.085	1.155.047	231.249	807.131	153.899	327.362	661.269	258.559
46-48. Juta	»	.....	9.528	.....	43	.....	.....	12.170	.....	143	.....
48A-48A. Juta e canhamo	»	24.725	.....	.....	.....	.....	21.404	.....	.....	.....	.....
49-52. Lã	»	39.072	850	31.456	39.955	11.132	191.396	6.914	67.430	246.520	74.922
53-54. Linho	»	9.273	2.200	4.034	1.380	136	31.006	24.087	25.992	20.472	3.019
55-62. Madeiras	»	98.938	126.256	53.905	3.140	889	21.066	22.484	13.271	2.821	259
63-74. Materias ou substancias para perfumaria, pintura, tinturaria e outros usos	»	1.171.242	940.635	770.742	1.502.237	1.873.561	446.474	398.902	539.567	1.031.794	1.318.567
75-80. Metalloides e varios metaes	»	88.153	51.103	74.316	97.241	55.358	30.870	26.201	78.731	84.098	63.112
81-85. Ouro, prata e platina	Gramma	301.943	8.770	.....	.....	4.500	27.535	1.024	.....	.....	1.309
86-92. Palha, esparto, cairo, pita, piassava, paina e outras materias filamentosas	Kilo	63.108	87.933	134.563	95.805	144.016	89.308	69.580	159.131	110.872	90.207
93-98. Plantas, folhas, flores, fructos, grãos, sementes, raizes, cascas, etc	»	2.791.026	1.457.785	1.810.504	1.224.507	915.211	1.070.192	810.573	1.206.118	826.034	672.663
99-112. Pedras, terras e outros mineraes semelhantes	Tonelada	18.728	3.605	4.260	2.919	2.869	1.283.071	425.346	638.908	606.942	736.965
113-114. Pelles e couros	Kilo	96.192	38.307	34.284	29.787	52.151	670.818	404.041	491.251	371.478	670.181
115-116. Seda	»	1.776	448	950	475	1.066	55.170	15.062	54.585	32.735	87.932
117-123. Sumos ou succos vegetaes	»	1.027.639	1.190.059	762.750	433.322	336.380	388.658	422.464	504.208	247.463	233.919
Total da classe II	Tonelada	30.167	8.513	9.087	7.757	6.717	6.338.179	3.895.261	5.670.140	5.722.387	7.418.266
124-425. CLASSE III.											
Artigos manufacturados.											
124-136. Algodão	Kilo	921.414	145.471	183.646	121.810	63.597	4.041.443	857.655	1.348.298	1.022.956	1.008.600
137. Aluminio	»	3.164	115	657	374	208	15.246	1.231	3.645	4.224	2.741
138-144. Armamentos e munições de caça e guerra	»	87.174	27.020	36.433	19.971	16.535	408.699	132.237	243.782	128.348	117.432
	»	27.899	7.249	13.704	10.405	30.464	171.216	71.191	121.678	104.106	107.122
144A-144G. Borracha	»	802	36	1.315	908	831	43.687	8.282	18.530	19.797	19.133
145-147. Cabellos, pellos e pennas	»	.....	31.571	20.542	12.964	10.078	.....	26.736	22.959	33.610	26.079
147A-147D. Canhamo	»	.....	.....	.....	.....	.....	.....	.....	.....	.....	548
148-150. Canna da India, bambú, junco, rotim, vime e outros cipós	»	1.672	.....	104	.....	124	4.172	.....	630	.....	662.711
151-157. Carros e outros vehiculos	»	195.139	5.177	35.996	260.064	376.200	513.061	20.734	70.021	377.337	8.762
158-162. Chumbo, estanho, zinco e suas ligas	»	20.932	1.470	2.294	1.010	2.700	53.289	2.155	18.220	9.319	105.644
163-172. Cobre e suas ligas	»	269.707	129.638	30.704	10.834	15.574	561.577	178.817	197.400	168.047	135.644
173-195. Ferro e aço	»	28.466.393	8.101.229	8.509.954	7.153.488	3.479.007	7.445.052	3.043.226	4.441.098	6.093.818	3.899.913
196-202. Instrumentos de musica	»	107.209	20.359	19.554	14.986	10.646	376.184	44.411	66.034	72.258	119.036
203-205. Instrumentos e objectos cirurgicos e dentarios	»	15.395	5.094	3.377	2.977	3.908	92.050	42.263	41.671	61.865	49.074
206-207. Instrumentos e objectos mathematicos, physicos e opticos	»	.....	.....	8.321	6.125	4.426	134.229	50.310	54.022	49.590	58.314
208-214. Lã	»	113.202	11.902	14.153	18.011	16.608	715.058	141.088	245.750	341.828	450.203
215-222. Linho	»	96.258	8.370	8.859	6.075	2.016	174.757	40.531	51.035	41.232	26.443
223-228. Juta	»	11.591	4.291	4.891	764	31	17.675	5.340	6.235	1.720	85
223A-228A. Juta e canhamo	»	27.335	.....	.....	.....	.....	35.731	.....	.....	.....	.....
229-239. Louça, porcellana, vidro e crystal	»	1.543.920	608.182	810.146	418.144	328.554	943.782	441.135	690.671	480.056	582.230
242-283. Machinas, apparelhos e accessorios, utensilios e ferramentas	»	6.049.094	502.795	629.851	710.380	387.532	4.737.708	654.085	1.054.747	1.350.374	2.039.950
283A-289. Madeiras	»	146.547	36.835	55.340	26.900	20.912	219.298	120.532	142.374	72.410	112.375
292-297. Marfim, madreperola, tartaruga e outros despojos animaes	»	605	1.048	347	91	120	4.325	624	2.373	1.551	3.675
298. Nickel	»	140	.....	352	102	26	812	.....	4.911	1.615	94
299-301. Ouro, prata e platina	Gramma	94.751	7.088	24.420	14.296	81.535	17.154	2.494	7.239	5.180	12.068
302-307. Palha, esparto, cairo, pita, piassava, paina e outras materias filamentosas	Kilo	16.603	4.360	7.015	4.581	7.566	22.729	5.983	13.336	24.606	44.551
308-319. Papel e suas applicações	»	2.365.962	1.959.419	1.312.553	1.061.132	747.141	1.019.771	744.269	1.025.869	1.112.199	844.068
320-327. Pedras, terras e outros mineraes semelhantes	»	888.879	137.757	00.066	334.504	54.934	238.920	38.298	50.985	10 .494	33.352
328-332. Pelles e couros	»	28.779	8.581	9.830	7.920	10.167	248.948	106.105	77.031	82.686	117.896
333-339. Perfumarias e artigos de tinturaria, pintura e outros usos	»	198.661	66.022	124.138	75.292	34.333	295.668	150.146	276.115	200.271	149.341
340-357. Productos chimicos, drogas e especialidades pharmaceuticas	»	2.004.102	2.268.147	1.758.096	1.163.707	1.783.488	1.019.171	1.370.880	1.824.456	1.333.054	2.389.059
358-364. Seda	»	3.934	700	2.052	1.533	2.134	136.630	30.397	98.536	64.507	98.052
365-425. Varios artigos	»	3.401.711	1.233.490	3.519.997	3.548.024	1.004.300	1.827.203	841.454	1.408.089	1.827.083	1.084.949
Total da classe III	Tonelada	47.102	15.277	17.202	15.000	8.930	25.535.245	9.173.549	13.627.755	15.195.241	14.234.106
426-488. CLASS IV.											
Artigos destinados á alimentação e forragens.											
426-436. Bebidas	Kilo	1.105.392	369.293	470.712	217.605	349.153	1.236.502	434.027	608.140	380.915	995.780
437-446. Cereaes, farinhas e grãos alimenticios	»	17.442.229	16.139.217	20.625.116	4.856.464	13.930.333	3.282.328	4.063.400	6.218.333	2.354.401	6.030.844
447-456. Conservas e extractos	»	436.884	158.292	205.460	151.185	40.491	458.940	192.523	352.233	294.133	107.443

IMPORTAÇÃO DE MERCADORIAS, POR ALFANDEGAS E POSTOS ADUANEIROS.
IMPORTS OF MERCHANDISE, BY CUSTOMS DISTRICTS.
IMPORTATION DE MARCHANDISES, PAR DOUANES ET POSTES DOUANIERS.

PORTO ALEGRE (continuação)

GRUPOS DE MERCADORIAS GROUPS OF MERCHANDISE CLASSES DE MARCHANDISES	Unidade Unit Unité	QUANTIDADE QUANTITY QUANTITÉ					VALOR A BORDO NO BRASIL Value C. I. F. Valeur à bord au Brésil Mil réis { Papel. Paper. Papier.				
		1913	1915	1916	1917	1918	1913	1915	1916	1917	1918
457-465. Fructas de mesa	Kilo	174.042	101.426	103.385	47.803	69.902	204.771	164.755	196.674	110.828	138.744
465-467. Legumes e verduras	»	27.594	7.409	560	100	132	15.100	6.455	418	670	996
468-470. Leite e seus derivados	»	150.299	37.545	21.507	18.489	12.184	221.019	68.628	38.295	35.553	24.258
471-485. Diversos	»	2.659.351	1.577.711	921.262	2.085.204	308.086	544.035	653.805	656.205	555.730	458.028
486-488. Forragens	»	84	.....	980	249	.....	80	.....	1.733	48	.....
Total da classe IV	Tonelada	21.996	18.391	22.349	7.377	14.800	5.962.781	6.174.283	8.132.031	3.732.338	7.822.093
RECAPITULAÇÃO:											
CLASSE I	Tonelada	39	4	1	2	25	33.227	7.570	5.304	14.536	46.142
CLASSE II	»	30.167	8.513	9.087	7.757	6.717	6.338.179	3.805.261	5.670.140	5.722.387	7.418.266
CLASSE III	»	47.102	15.277	17.202	15.000	8.930	25.535.245	9.173.549	13.027.755	15.195.241	14.234.106
CLASSE IV	»	21.996	18.391	22.349	7.377	14.800	5.962.781	6.174.283	8.132.031	3.732.338	7.822.093
Total geral de mercadorias	»	99.304	42.185	48.639	30.136	30.472	37.869.432	19.250.663	27.435.230	24.664.502	29.520.607
Equivalente em ff esterlinas	—	—	—	—	—	—	2,524,629	992,613	1,368,561	1,315,494	1,583,450

JAGUARÃO

1-16 CLASSE I.											
Animaes vivos.											
Total da classe I	—	.....	.....	.....	.....	.....	33.405	6.944	43.507	14.481	1.223
17-123. CLASSE II.											
Materias primas e artigos com applicação as artes e industrias.											
41-45. Ferro e aço	Kilo	582	.....	1.863	5.811	.....	71	.....	1.700	3.864	.....
55-62. Madeiras	»	135.200	212.350	365.600	117.350	15.000	3.982	4.054	9.086	6.005	1.459
63-74. Materias ou substancias para perfumaria, pintura, tinturaria e outros usos.	»	.....	.....	570	.....	.....	.....	.....	562	.....	.....
99-112. Pedras, terras e outros mineraes semelhantes	Tonelada	.....	.....	8	6	3	.....	.....	817	1.127	1.200
117-123. Sumos ou succos vegetaes	Kilo	.....	.....	.....	.....	1.522	.....	.....	.....	.....	595
Total da classe II	Tonelada	136	212	366	129	20	4.053	4.054	12.234	11.086	3.254
124-425 CLASSE III.											
Artigos manufacturados.											
124-136. Algodão	Kilo	.....	.....	.....	32	.....	.....	.....	.....	133	.....
138-144. Armamento e munições de caça e guerra	»	.....	.....	60	.....	.....	.....	.....	60	.....	.....
144A-144C. Borracha	»	.....	.....	.....	33	.....	.....	.....	.....	.....	68
151-157. Carros e outros vehiculos	»	.....	.....	600	8.000	10.000	.....	1.118	727	5.728	10.088
158-162. Chumbo, estanho, zinco e suas ligas	»	.....	.....	9	.....	.....	.....	.....	9	.....	.....
163-172. Cobre e suas ligas	»	.....	.....	1	.....	.....	.....	.....	4	.....	.....
173-202. Ferro e aço	»	7.500	140	47.228	19.302	.....	2.023	302	35.702	20.869	.....
229-239. Louça, porcellana, vidro e crystal	»	.....	.....	25	39	210	.....	.....	20	160	167
242-283. Machinas, apparelhos e accessorios, utensilios e ferramentas	»	.....	280	643	60	.....	.....	2.098	2.561	224	.....
283A-289. Madeiras	»	.....	.....	3	.....	.....	.....	.....	4	.....	.....
308-319. Papel e suas applicações	»	.....	.....	41	.....	.....	.....	.....	26	.....	.....
320-327. Pedras, terras e outros mineraes semelhantes	»	.....	.....	60	.....	.....	.....	82	447	.....	.....
333-339. Perfumarias e artigos de tinturaria, pintura e outros usos	»	.....	.....	.....	540	.....	.....	.....	.....	1.155	.....
340-357. Productos chimicos, drogas e especialidades pharmaceuticas	»	.....	.....	1.800	4.720	.....	.....	.....	1.388	6.178	.....
365-425. Varios artigos	»	.....	.....	3	150	4.740	648	.....	22.967	162	2.224
Total da classe III	Tonelada	7	.....	51	33	15	2.671	3.595	63.981	34.609	12.537

IMPORTAÇÃO DE MERCADORIAS, POR ALFANDEGAS E POSTOS ADUANEIROS.
IMPORTS OF MERCHANDISE, BY CUSTOMS DISTRICTS.
IMPORTATION DE MARCHANDISES, PAR DOUANES ET POSTES DOUANIERS.

JAGUARÃO (continuação)

GRUPOS DE MERCADORIAS GROUPS OF MERCHANDISE CLASSES DE MARCHANDISES	Unidade Unit Unité	QUANTIDADE QUANTITY QUANTITÉ					VALOR A BORDO NO BRASIL Value C. I. F. Valeur à bord au Brésil Mil réis { Papel. Paper. Papier.				
		1913	1915	1916	1917	1918	1913	1915	1916	1917	1918
426-488. CLASSE IV.											
Artigos destinados á alimentação e forragens.											
437-446. Cereaes, farinhas e grãos alimenticios	Kilo	.....	590	76.080	55.580	175.299	.....	172	40.482	18.016	67.338
486-488. Forragens	»	.....	.....	.....	.....	1.995	.....	.....	.....	.....	1.080
Total da classe IV	Tonelada	.....	1	76	56	177	.....	172	40.482	18.016	68.418
RECAPITULAÇÃO:											
CLASSE I	Tonelada	40	18	354	4	.....	33.405	6.934	43.507	14.481	1.223
CLASSE II	»	136	212	366	129	20	4.053	4.054	12.234	11.086	3.254
CLASSE III	»	7	.....	51	33	15	2.671	3.595	63.981	34.609	12.537
CLASSE IV	»	.....	1	76	56	177	.....	172	40.482	18.016	68.418
Total geral de mercadorias	»	183	231	847	222	212	40.129	14.755	160.204	78.192	85.432
Equivalente em ff esterlinas	—	—	—	—	—	—	2,675	775	8,056	4,277	4,609

PASSO DAS PEDRAS

1-16. CLASSE I.											
Animaes vivos.											
Total da classe I	—	.....	.....	.....	.....	.....	46.604	23.467	60.175	6.590	.....
RECAPITULAÇÃO:											
CLASSE I	Tonelada	238	266	256	8	.....	46.604	23.467	60.175	6.590	.....
Total geral de mercadorias	»	238	266	256	8	.....	46.604	23.467	60.175	6.590	.....
Equivalente em ff esterlinas	—	—	—	—	—	—	3,107	1,234	3,041	326	.....

SANT'ANNA DO LIVRAMENTO

1-16. CLASSE I.											
Animaes vivos.											
Total da classe I	—	.....	.....	.....	.....	.....	336.461	120.984	131.522	130.545	514.760
17-123. CLASSE II.											
Materias primas e artigos com applicação ás artes e industrias.											
17-21. Algodão	Kilo	3.400	985	250	2.203	732	14.501	5.156	211	5.401	1.419
22-25. Cabellos, pellos e pennas	»	.....	.....	.....	50	.....	.....	.....	.....	2.322	.....
25A-25C. Canhamo	»	.....	100	.....	.....	.....	.....	237	.....	.....	.....
29-31. Chumbo, estanho, zinco e suas ligas	»	8.114	9.792	4.107	199.999	204.005	7.736	8.013	8.966	475.039	549.836
31A-32. Cobre e suas ligas	»	266	.....	300	2.149	388	328	.....	697	5.629	2.583
33-40. Despojos animaes	»	4.107	640	445	7	479	4.977	1.147	1.386	38	1.039
41-45. Ferro e aço	»	33.446	5.066	291	82.183	364.833	7.491	1.939	203	57.318	207.176
46A-48A. Juta e canhamo	»	200	.....	.....	.....	.....	328	.....	.....	.....	.....
49-52. Lã	»	4	.....	1.080	11.900	.....	16	.....	2.153	34.781	.....
53-54. Linho	»	104	.....	.....	20	.....	415	.....	.....	133	.....
55-62. Madeiras	»	185.052	64.200	400	895.679	690.857	26.051	9.279	213	281.848	427.556
63-74. Materias ou substancias para perfumaria, pintura, tinturaria e outros usos	»	26.478	10.504	4.852	69.883	216.146	7.227	2.501	5.874	40.054	173.298
75-80. Metalloides e varios metaes	»	1.325	552	610	525	1.521	476	358	296	275	1.107
86-92. Palha, esparto, cairo, pita, piassava, paina e outras materias filamentosas	»	1.350	.....	4.000	707	206	134	.....	1.464	1.869	182

IMPORTAÇÃO DE MERCADORIAS, POR ALFANDEGAS E POSTOS ADUANEIROS.
IMPORTS OF MERCHANDISE, BY CUSTOMS DISTRICTS.
IMPORTATION DE MARCHANDISES, PAR DOUANES ET POSTES DOUANIERS.

SANT'ANNA DO LIVRAMENTO (continuação)

GRUPOS DE MERCADORIAS GROUPS OF MERCHANDISE CLASSES DE MARCHANDISES	Unidade Unit Unité	QUANTIDADE QUANTITY QUANTITÉ					VALOR A BORDO NO BRASIL Value C. I. F. Valeur à bord au Brésil Mil réis { Papel. Paper. Papier.				
		1913	1915	1916	1917	1918	1913	1915	1916	1917	1918
93-98. Plantas, folhas, flores, fructos, grãos, sementes, raizes, cascas, etc.	Kilo	175.150	98.126	125.025	89.173	638.293	52.167	36.100	53.337	40.817	281.922
99-112. Pedras, terras e outros mineraes semelhantes	Tonelada	53.540	1.048	548	7.305	15.330	1.874.826	136.082	64.864	567.587	1.051.332
113-114. Pelles e couros	Kilo	3.214	534	1.401	3.666	4.894	19.197	1.577	5.064	15.228	19.870
117-123. Sumos ou succos vegetaes	»	295.276	235.615	71.627	43.094	77.003	50.738	41.761	20.746	21.746	36.092
Total da classe II	Tonelada	54.278	2.374	763	8.706	17.530	2.066.608	244.150	165.524	1.550.614	3.354.518
124-425. CLASSE III.											
Artigos manufacturados.											
124-136. Algodão	Kilo	39.171	9.059	7.379	7.110	8.114	183.054	50.174	57.452	59.708	51.743
137. Aluminio	»	57	.....	.....	.....	.....	367	.....	.....	.....	.....
138-144. Armamento e munições de caça e guerra	»	1.104	156	.....	.....	2.012	8.078	901	.....	.....	6.515
144A-144G. Borracha	»	025	11	16	1.172	1.145	5.096	222	544	11.155	7.089
145-147. Cabellos, pellos e pennas	»	.....	14	4	498	1.108	453	64	87	1.083	2.494
147A-147D. Canhamo	»	.....	28	588	1.608	2.734	.....	40	602	3.304	22.246
148-150. Canna da India, bambú, junco, rotim, vime e outros cipós	»	.....	.....	.....	.....	312	.....	.....	.....	.....	673
151-157. Carros e outros vehiculos	»	02.501	.....	7.380	33.850	35.013	175.600	13.350	16.870	41.799	59.246
158-162. Chumbo, estanho, zinco e suas ligas	»	441	254	43	1.853	2.595	400	662	150	3.167	5.070
163-172. Cobre e suas ligas	»	1.481	450	160	1.992	8.833	3.821	2.001	702	8.427	49.007
173-195. Ferro e aço	»	1.043.732	260.320	140.050	1.470.541	3.596.458	271.457	97.193	89.457	1.040.074	2.912.077
196-202. Instrumentos de musica	»	2.108	48	.....	50	250	8.052	03	.....	750	1.832
203-205. Instrumentos e objectos cirurgicos e dentarios	»	855	30	27	38	197	4.202	256	1.014	192	1.696
206-207. Instrumentos e objectos mathematicos, physicos e opticos	»	.....	.....	34	588	1.419	2.332	.....	402	3.705	8.930
208-214. Lã	»	2.279	1.218	951	3.232	1.427	21.965	13.713	8.807	12.101	15.955
215-222. Linho	»	475	376	.....	400	.....	1.844	1.931	.....	1.007	.....
223-228. Juta	»	.....	4.405	.....	.....	1.075	.....	5.130	.....	.....	5.354
223A-228A. Juta e canhamo	»	1.130	.....	.....	.....	.....	945	.....	.....	.....	.....
229-239. Louça, porcellana, vidro e crystal	»	130.511	4.723	12.837	14.066	8.788	36.085	7.512	13.792	17.214	14.712
242-283. Machinas, apparelhos e accessorios, utensilios e ferramentas	»	240.276	62.042	49.732	357.374	1.027.209	153.810	61.240	40.362	354.613	1.010.670
283A-289. Madeiras	»	32.171	4.754	125	19.719	171.380	14.198	6.401	209	11.136	105.708
292-297. Marfim, madreperola, tartaruga e outros despojos animaes	»	.....	.....	.....	.....	8	.....	.....	.....	.....	1.162
302-307. Palha, esparto, cairo, pita, piassava, paina e outras materias filamentosas	»	4.347	.....	17	328	906	3.501	.....	61	255	4.125
308-319. Papel e suas applicações	»	14.442	6.065	10.030	66.080	77.125	6.929	4.888	20.015	36.341	69.723
320-327. Pedras, terras e outros mineraes semelhantes	»	50.598	2.400	22.423	1.142.842	456.541	10.090	601	4.978	64.162	120.305
328-332. Pelles e couros	»	3.845	138	102	511	1.222	15.316	1.172	977	2.004	5.639
333-339. Perfumarias e artigos de tinturaria, pintura e outros usos	»	5.577	2.825	1.712	11.016	24.647	4.206	2.045	2.791	24.170	47.009
340-357. Productos chimicos, drogas e especialidades pharmaceuticas	»	100.147	61.149	89.090	68.614	110.844	20.797	27.033	52.352	46.750	120.183
358-364. Seda	»	178	6	24	38	36	20.822	103	727	2.536	4.550
365-425. Varios artigos	»	411.993	324.978	283.002	261.811	732.274	106.053	100.506	121.597	140.066	094.153
Total da classe III	Tonelada	2.151	746	632	3.467	6.276	1.079.578	399.667	435.387	1.902.222	5.949.703
426-436. CLASSE IV.											
Artigos destinados á alimentação e forragens.											
426-436. Bebidas	Kilo	42.545	5.134	6.199	1.004	4.399	24.547	3.561	7.401	4.379	6.726
437-446. Cereaes, farinhas e grãos alimenticios	»	1.265.143	741.897	1.118.545	577.479	14.962.648	244.578	224.047	344.326	206.126	4.592.689
447-456. Conservas e extractos	»	32.526	2.302	2.671	3.789	2.400	26.031	2.965	5.025	6.201	5.584
457-465. Fructas de mesa	»	3.048	.....	.....	10	49	2.081	.....	.....	36	110
466-467. Legumes e verduras	»	1.037	603	780	.....	.....	1.270	341	737	.....	.....
468-470. Leite seus derivados	»	5.012	1.044	240	622	202	6.454	2.000	357	994	272
471-485. Diversos	»	5.253.097	6.427.709	7.143.989	9.880.824	12.737.174	105.052	202.488	433.308	709.077	731.496
486-488. Forragens	»	83.750	32.820	49.840	.....	243.172	7.745	4.237	10.470	.....	43.312
Total da classe IV	Tonelada	6.687	7.212	8.322	10.464	27.950	478.964	501.145	807.674	987.413	5.380.491
RECAPITULAÇÃO:											
CLASSE I	Tonelada	717	330	148	283	767	336.461	120.984	131.522	130.545	514.760
CLASSE II	»	54.278	2.374	763	8.706	17.530	2.066.608	244.150	165.524	1.550.614	3.354.518
CLASSE III	»	2.151	746	632	3.467	6.276	1.079.578	399.667	435.387	1.902.222	5.949.703
CLASSE IV	»	6.687	7.212	8.322	10.464	27.950	478.964	501.145	807.674	987.413	5.380.491
Total geral de mercadorias	»	63.833	10.668	9.865	22.920	52.523	3.961.611	1.265.946	1.540.107	4.570.794	15.199.472
Equivalente em ₤₤ esterlinas	—	—	—	—	—	—	264,107	65,640	76,215	248,196	812,674

IMPORTAÇÃO DE MERCADORIAS, POR ALFANDEGAS E POSTOS ADUANEIROS.
IMPORTS OF MERCHANDISE, BY CUSTOMS DISTRICTS.
IMPORTATION DE MARCHANDISES, PAR DOUANES ET POSTES DOUANIERS.

QUARAHY

GRUPOS DE MERCADORIAS GROUPS OF MERCHANDISE CLASSES DE MARCHANDISES	Unidade Unit Unité	QUANTIDADE QUANTITY QUANTITÉ					VALOR A BORDO NO BRASIL Value C. I. F. Valeur à bord au Brésil Mil réis { Papel. Paper. Papier.				
		1913	1915	1916	1917	1918	1913	1915	1916	1917	1918
1-16. CLASSE I.											
Animaes vivos.											
Total da classe I	—	.....	.....	.....	.....	.....	188.872	117.719	298.410	104.594	594.529
17-123. CLASSE II.											
Materias primas e artigos com applicação ás artes e industrias.											
17-21. Algodão	Kilo	.....	.....	.....	2.500	.....	.....	.....	.....	2.779	.....
25A-25C. Canhamo	»	.....	.....	20	.....	.....	.....	.....	45	.....	172
29-31. Chumbo, estanho, zinco e suas ligas	»	.....	494	.....	.....	94	.....	1.494	.....	.....	.....
33-40. Despojos animaes	»	750	650	.....	.....	.....	1.915	484	.....	.....	.....
41-45. Ferro e aço	»	16.415	.....	2.902	4.350	90	2.852	.....	1.111	1.617	40
46-48. Juta	»	.....	.....	.....	500	.....	.....	.....	.....	706	.....
46A-48A. Juta e canhamo	»	4.389	.....	.....	.....	.....	3.385	.....	.....	.....	.....
49-52. Lã	»	.....	.....	.....	.....	50	.....	.....	.....	.....	281
55-62. Madeiras	»	30.398	19.480	27.810	.....	2.800	7.215	5.566	4.504	.....	348
63-74. Materias ou substancias para perfumaria, pintura, tinturaria e outros usos	»	403	.....	100	.....	.....	370	.....	28	.....	.....
75-80. Metalloides varios metaes	»	.....	300	980	.....	.....	.....	174	1.217	.....	.....
93-98. Plantas, folhas, flores, fructos, grãos, sementes, raizes, cascas, etc.	»	4.400	1.050	6.000	5.000	80	516	244	1.642	1.910	340
99-112. Pedras, terras e outros mineraes semelhantes	Tonelada	101	55	87	54	19	11.482	5.760	10.950	13.130	4.538
117-123. Sumos ou succos vegetaes	Kilo	13.088	13.200	14.451	.....	.....	4.065	6.076	6.759	.....	.....
Total da classe II	Tonelada	231	90	139	66	22	31.800	19.798	26.256	20.222	5.725
425. CLASSE III.											
Artigos manufacturados.											
124-136. Algodão	Kilo	.....	175	.....	30	.....	.....	439	9	50	.....
147A-147D. Canhamo	»	.....	.....	.....	340	.....	.....	.....	.....	937	.....
151-157. Carros e outros vehiculos	»	6.000	.....	4.245	1.525	10.000	35.824	.....	744	3.676	2.888	21.156
158-162. Chumbo, estanho, zinco e suas ligas	»	.....	140	.....	100	.....	.....	253	.....	141	.....
163-172. Cobre e suas ligas	»	.....	.....	.....	2	.....	.....	.....	.....	14	.....
173-195. Ferro e aço	»	143.117	1.555	11.090	9.840	.....	38.206	1.954	7.661	8.148	242
196-202. Instrumentos de musica	»	500	.....	4	.....	.....	670	.....	23	.....	.....
208-214. Lã	»	.....	.....	.....	28	.....	.....	.....	.....	96	.....
223-228. Juta	»	7.867	8.200	5.560	7.800	.....	6.465	11.862	7.134	4.174	.....
229-239. Louça, porcellana, vidro e crystal	»	4.986	151	1.450	92	58	4.117	152	1.850	193	41
242-283. Machinas, apparelhos e accessorios, utensilios e ferramentas	»	7.424	2.107	572	170	457	7.380	2.167	1.035	173	1.472
283A-289. Madeiras	»	1.000	2.110	.....	34.023	.....	4.001	4.003	284	9.416	.....
302-307. Palha, esparto, cairo, pita, piassava, paina e outras materias filamentosas	»	3	.....	240	.....	.....	13	.....	368	.....	.....
308-319. Papel e suas applicações	»	1.187	1.734	949	.....	.....	501	1.002	557	.....	.....
320-327. Pedras, terras e outros mineraes semelhantes	»	10.325	177	2.507	125	.....	789	210	1.095	77	.....
333-339. Perfumarias e artigos de tinturaria, pintura e outros usos	»	100	100	177	.....	.....	51	22	258	.....	.....
340-357. Productos chimicos, drogas e especialidades pharmaceuticas	»	16.822	4.445	12.371	6.985	2.759	3.363	3.525	10.837	5.715	3.113
365-425. Varios artigos	»	45.982	90.925	72.642	68.963	38.225	16.235	27.228	32.283	40.210	38.334
Total da classe III	Tonelada	245	112	113	130	58	117.615	53.651	67.070	72.247	64.358
426-488. CLASSE IV.											
Artigos destinados á alimentação e forragens.											
426-436. Bebidas	Kilo	9.027	230	40	.....	.....	5.381	128	13	.....	.....
437-446. Cereaes, farinhas e grãos alimenticios	»	271.501	460.176	681.812	175.530	511.470	65.475	125.046	154.080	71.377	149.885
447-456. Conservas e extractos	»	4.544	1.168	.....	.....	.....	3.646	1.142	.....	.....	.....
457-465. Fructas de mesa	»	772	128	.....	.....	.....	741	106	.....	.....	.....

IMPORTAÇÃO DE MERCADORIAS, POR ALFANDEGAS E POSTOS ADUANEIROS.
IMPORTS OF MERCHANDISE, BY CUSTOMS DISTRICTS.
IMPORTATION DE MARCHANDISES, PAR DOUANES ET POSTES DOUANIERS.

QUARAHY (continuação)

GRUPOS DE MERCADORIAS GROUPS OF MERCHANDISE CLASSES DE MARCHANDISES	Unidade Unit Unité	QUANTIDADE QUANTITY QUANTITÉ					VALOR A BORDO NO BRASIL Value C. I. F. Valeur à bord au Brésil Mil réis { Papel. Paper. Papier.				
		1913	1915	1916	1917	1918	1913	1915	1916	1917	1918
468-470. Leite e seus derivados	Kilo	.....	20	.....	.....	.....	.....	47	.....	.....	.....
471-485. Diversos	»	1.339.356	282.049	816.325	2.149.800	1.017.191	59.767	11.600	54.600	168.101	72.796
486-488. Forragens	»	56.772	18.300	20.353	7.830	94.592	5.972	3.149	4.087	3.508	12.763
Total da classe IV	Tonelada	1.682	762	1.469	2.333	1.623	140.982	141.818	212.780	243.136	235.444
RECAPITULAÇÃO:											
CLASSE I	Tonelada	412	255	595	104	1.291	188.872	117.719	298.410	104.594	594.529
CLASSE II	»	231	90	139	66	22	31.800	10.798	26.256	20.222	5.725
CLASSE III	»	245	112	113	130	58	117.615	53.051	67.070	72.247	64.358
CLASSE IV	»	1.682	762	1.469	2.333	1.623	140.982	141.818	212.780	243.136	235.444
Total geral de mercadorias	»	2.570	1.219	2.316	2.633	2.994	479.269	332.986	604.516	440.199	900.056
Equivalente em ££ esterlinas	—	—	—	—	—	—	31,951	17,193	29,815	23,147	48,335

URUGUAYANA

1-16. CLASSE I.											
Animaes vivos.											
Total da classe I	—	.....	.....	.....	.....	.....	1.208.055	107.406	125.323	214.436	1.129.038
17-123. CLASSE II.											
Materias primas e artigos com applicação ás artes e industrias.											
17-21. Algodão	Kilo	3.395	657	13	4.827	.....	2.859	2.877	256	80.332	.....
22-25. Cabellos, pellos e pennas	»	.....	2	.....	.....	887	.....	4	.....	.....	6.445
26-28. Canna da India, bambú, junco, rotim, vime e outros cipós	»	165	.....	12	.....	.....	281	.....	67	.....	.....
29-31. Chumbo, estanho, zinco e suas ligas	»	1.947	.....	17	.....	305	1.047	.....	47	.....	323
31A-32. Cobre e suas ligas	»	351	.....	.....	.....	20	383	.....	.....	.....	126
33-40. Despojos animaes	»	479	222	63	96	148	358	281	100	58	306
41-45. Ferro e aço	»	171.297	14.216	20.366	10.069	7.282	28.427	3.038	6.958	5.339	2.736
49-52. Lã	»	.....	5.595	8.348	.....	2.065	.....	30.028	114.558	.....	55.146
53-54. Linho	»	40	620	21	.....	.....	223	1.836	110	.....	.....
55-62. Madeiras	»	128.092	1.500	320	7.200	1.800	17.430	137	349	737	574
63-74. Materias ou substancias para perfumaria pintura, tinturaria e outros usos	»	16.908	5.030	13.914	8.323	14.813	7.794	2.060	12.687	5.478	5.156
75-80. Metalloides e varios metaes	»	1.282	647	35	374	.....	182	75	100	139	.....
86-92. Palha, esparto, cairo, pita, piassava, paina e outras materias filamentosas	»	.....	104	.....	.....	.....	.....	1.090	.....	.....	.....
93-98. Plantas, folhas, flores, fructos, grãos, sementes, raizes, cascas, etc	»	31.028	6.345	19.621	12.440	67.122	8.715	1.482	3.972	4.323	18.527
99-112. Pedras, terras e outros mineraes semelhantes	Tonelada	2.201	359	401	88	105	76.181	17.512	33.507	13.621	20.811
113-114. Pelles e couros	Kilo	3.435	2.050	3.331	3.675	5.425	7.087	7.099	13.070	5.545	5.004
115-116. Seda	»	.....	.....	1	20	.....	.....	.....	44	330	.....
117-123. Sumos ou succos vegetaes	»	52.434	81.999	26.580	2.910	1.705	15.431	43.720	20.961	4.726	3.001
Total da classe II	Tonelada	2.612	478	493	138	206	166.398	121.444	206.801	121.137	119.155
124-425. CLASSE III.											
Artigos manufacturados.											
124-136. Algodão	Kilo	11.288	4.686	3.803	1.700	2.174	46.937	20.197	16.341	11.424	15.869
137. Aluminio	»	.....	.....	4	.....	.....	.....	.....	55	.....	.....
138-144. Armamento e munições de caça e guerra	»	1.403	151	1.133	38	137	4.770	401	3.563	86	887
144A-144G. Borracha	»	200	168	1.188	536	237	2.037	650	12.092	4.827	1.924
145-147. Cabellos, pellos e pennas	»	.....	.....	87	14	.....	208	385	658	114	.....
147A-147D. Canhamo	»	.....	111	100	160	.....	.....	256	137	173	.....
148-150. Canna da India, bambú, junco, rotim, vime e outros cipós	»	26	.....	.....	.....	.....	16	.....	.....	.....	.....
151-157. Carros e outros vehiculos	»	72.552	.....	7.708	32.099	56.631	149.354	1.092	9.050	34.896	76.350
158-162. Chumbo, estanho, zinco e suas ligas	»	1.010	230	396	1.500	.....	2.322	328	561	2.033	.....
163-172. Cobre e suas ligas	»	2.994	216	561	30	417	4.017	654	2.000	149	2.412
173-195. Ferro e aço	»	4.522.168	253.770	146.049	158.715	61.976	724.522	69.614	69.917	33.053	45.981
196-202. Instrumentos de musica	»	2.455	550	.....	500	340	6.079	1.740	.....	1.738	1.907

IMPORTAÇÃO DE MERCADORIAS, POR ALFANDEGAS E POSTOS ADUANEIROS.
IMPORTS OF MERCHANDISE, BY CUSTOMS DISTRICTS.
IMPORTATION DE MARCHANDISES, PAR DOUANES ET POSTES DOUANIERS.

URUGUAYANA (continuação)

GRUPOS DE MERCADORIAS GROUPS OF MERCHANDISE CLASSES DE MARCHANDISES	Unidade Unit Unité	QUANTIDADE QUANTITY QUANTITÉ					VALOR A BORDO NO BRASIL Value C. I. F. Valeur à bord au Brésil Mil réis { Papel. Paper. Papier.				
		1913	1915	1916	1917	1918	1913	1915	1916	1917	1918
203-205. Instrumentos e objectos cirurgicos e dentarios	Kilo	243	.....	728	36	100	488	.....	4.323	36	2.301
206-207. Instrumentos e objectos mathematicos, physicos e opticos	»	.....	.....	.....	1.905	.....	4.437	642	14	15.345	.....
208-214. Lã	»	1.971	1.002	1.103	55	261	6.104	2.867	15.189	1.297	5.154
215-222. Linho	»	1.137	229	166	357	80	2.193	623	803	1.981	551
223-228. Jute	»	1.244	.....	.....	2.360	.....	1.870	.....	.....	1.803	.....
223A-228A. Juta e canhamo	»	1.707	.....	.....	.....	.....	870	.....	.....	.....	.....
229-239. Louça, porcellana, vidro e crystal	»	47.150	16.681	22.061	11.000	11.095	28.600	10.433	16.313	12.229	11.245
242-283. Machinas, apparelhos e accessorios, utensilios e ferramentas	»	150.277	33.211	41.413	26.068	125.258	103.534	28.922	39.074	29.327	107.835
283A-289. Madeiras	»	11.784	1.513	4.233	9.949	4.529	14.424	4.379	4.346	6.707	8.416
292-297. Marfim, madreperola, tartaruga e outros despojos animaes	»	5	.....	.....	.....	.....	89	.....	.....	.....	.....
302-307. Palha, esparto, cairo, pita, piassava, paina e outras materias filamentosas	»	1.052	48	10	.....	.....	1.626	35	4	.....	.....
308-319. Papel e suas applicações	»	43.450	35.520	21.425	38.220	5.492	19.384	21.311	18.803	36.782	6.907
320-327. Pedras, terras e outros mineraes semelhantes	»	60.805	21.606	15.030	97.624	8.822	5.858	7.175	4.741	12.716	2.393
328-332. Pelles e couros	»	409	506	848	122	801	2.904	3.679	4.438	1.024	4.452
333-339. Perfumarias e artigos de tinturaria, pintura e outros usos	»	18.399	12.104	11.272	8.682	5.575	16.881	11.717	9.311	12.346	18.602
340-357. Productos chimicos, drogas e especialidades pharmaceuticas	»	74.168	25.636	46.581	27.952	45.430	29.923	11.401	27.552	15.676	35.151
358-364. Seda	»	16	.....	.....	5	989	223	.....	.....	94	29.880
365-425. Varios artigos	»	368.922	663.396	807.866	413.408	598.259	105.500	100.509	343.372	175.835	415.479
Total da classe III	Tonelada	5.410	1.071	1.224	833	929	1.285.188	388.998	602.633	463.486	793.706
426-488. CLASSE IV.											
Artigos destinados á alimentação e forragens.											
426-436. Bebidas	Kilo	95.122	43.945	58.735	46.094	79.149	65.512	22.734	94.335	48.674	102.088
437-446. Cereaes, farinhas e grãos alimenticios	»	3.861.542	4.461.850	6.514.766	3.399.282	18.102.436	519.302	1.004.860	1.458.604	999.063	4.104.276
447-456. Conservas e extractos	»	125.130	41.278	23.126	17.247	11.036	71.185	41.384	33.954	22.978	21.144
457-465. Fructas de mesa	»	10.411	3.583	6.822	4.864	7.557	8.738	2.967	8.387	7.025	10.634
466-467. Legumes e verduras	»	608	300	208	678	1.386	305	234	584	628	959
468-470. Leite e seus derivados	»	5.312	4.508	4.500	.....	.....	4.173	7.083	5.796	.....	.....
471-485. Diversos	»	1.685.221	1.468.001	1.007.055	2.470.103	3.149.208	91.547	94.506	95.343	189.708	344.870
486-488. Forragens	»	152.585	135.170	233.640	707.140	1.516.469	8.910	6.932	20.817	63.013	145.554
Total da classe IV	Tonelada	5.942	6.159	7.849	6.646	22.868	769.762	1.180.789	1.717.800	1.331.749	4.729.525
RECAPITULAÇÃO:											
CLASSE I	Tonelada	8.775	99	130	530	4.030	1.208.055	107.406	125.323	214.436	1.129.038
CLASSE II	»	2.612	478	493	138	206	166.398	121.444	206.801	121.137	119.155
CLASSE III	»	5.410	1.071	1.224	833	929	1.285.188	388.998	602.633	463.486	793.706
CLASSE IV	»	5.942	6.159	7.849	6.646	22.868	769.762	1.180.789	1.717.800	1.331.749	4.729.525
Total geral de mercadorias	»	22.739	7.807	9.696	8.156	28.042	3.429.403	1.798.637	2.652.557	2.130.808	6.771.424
Equivalente em ££ esterlinas	—	—	—	—	—	—	228,627	92,242	131,717	113,405	363,365

ITAQUY

1-16. CLASSE I.											
Animaes vivos.											
Total da classe I	—	.....	.....	.....	.....	.....	258.169	5.108	5.966	35.634	485.799
17-123. CLASSE II.											
Materias primas e artigos com applicação ás artes e industrias.											
29-31. Chumbo, estanho, zinco e suas ligas	Kilo	4.390	.....	.....	156	600	4.508	.....	.....	123	343
41-45. Ferro e aço	»	15.400	370	1.050	.....	210	2.187	.....	318	.....	20
55-62. Madeiras	»	99.146	43.250	.....	4.500	.....	13.248	7.496	.....	1.101	.....
63-74. Materias ou substancias para perfumaria, pintura, tinturaria e outros usos	»	1.950	1.615	180	84	.....	600	547	122	140	.....
93-98. Plantas, folhas, flores, fructos, grãos, sementes, raizes, cascas, etc	»	2.000	3.950	13.005	4.000	7.320	250	700	2.713	502	2.264

IMPORTAÇÃO DE MERCADORIAS, POR ALFANDEGAS E POSTOS ADUANEIROS.
IMPORTS OF MERCHANDISE, BY CUSTOMS DISTRICTS.
IMPORTATION DE MARCHANDISES, PAR DOUANES ET POSTES DOUANIERS.

ITAQUY (continuação)

GRUPOS DE MERCADORIAS GROUPS OF MERCHANDISE CLASSES DE MARCHANDISES	Unidade Unit Unité	QUANTIDADE QUANTITY QUANTITÉ					VALOR A BORDO NO BRASIL Value C. I. F. Valeur à bord au Brésil Mil réis { Papel. Papor. Papier.				
		1913	1915	1916	1917	1918	1913	1915	1916	1917	1918
99-112. Pedras, terras e outros mineraes semelhantes	Tonelada	126	1	58	.....	.....	7.215	787	9.614	058	.....
117-123. Sumos ou succos vegetaes	Kilo	3.400	3.642	703	.....	950	468	1.839	1.166	.....	808
Total da classe II	Tonelada	252	54	73	9	9	28.564	11.696	13.929	2.623	3.444
124-425. CLASSE III.											
Artigos manufacturados.											
124-136. Algodão	Kilo	60	.....	.....	280	380	202	.....	.....	442	7.474
144A-144G. Borracha	»	.....	.....	.....	12	27	.....	.....	.....	131	768
145-147. Cabellos, pellos e pennas	»	.....	.....	.....	.....	5	.....	.....	.....	.....	196
147A-147D. Canhamo	»	.....	185	.....	.....	.....	.....	242	.....	.....	.....
151-157. Carros e outros vehiculos	»	6.000	.....	1.200	200	4.000	18.814	.....	1.400	372	6.163
158-162. Chumbo, estanho, zinco e suas ligas.	»	110	.....	.....	.....	.....	70	.....	.....	.....	.....
163-172. Cobre e suas ligas	»	39	.....	.....	.....	330	87	.....	.....	.....	5.243
173-195. Ferro e aço	»	89.145	11.170	2.140	43.040	82.082	26.213	4.768	1.172	13.339	67.147
196-202. Instrumentos de musica	»	.....	.....	.....	.....	250	.....	.....	.....	.....	930
208-214. LÃ	»	.....	8	.....	.....	.....	.....	8	.....	.....	.....
223-228. Juta	»	.....	25	.....	.....	.....	.....	44	.....	.....	.....
229-239. Louça, porcellana, vidro e crystal	»	7.290	1.601	1.505	1.050	349	3.407	2.071	1.200	1.134	1.109
242-283. Machinas, apparelhos e accessorios, utensilios e ferramentas	»	50.762	15.430	15.842	6.577	42.624	33.115	18.165	12.040	5.676	60.963
283A-289. Madeiras	»	3.174	300	.....	62.140	150	1.004	37	.....	23.762	250
298. Nickel	»	.....	.....	.....	.....	67	.....	.....	.....	.....	1.092
308-319. Papel e suas applicações	»	385	240	3.275	1.200	500	285	130	2.207	782	928
320-327. Pedras, terras e outros mineraes semelhantes	»	2.000	160	114	.....	150	167	416	45	.....	69
328-332. Pelles e couros	»	.....	.....	15	.....	1	.....	.....	101	.....	22
333-339. Perfumarias e artigos de tinturaria, pintura e outros usos	»	1.206	.....	148	720	1.520	320	.....	3.100	900	1.176
340-357. Productos chimicos, drogas e especialidades pharmaceuticas	»	30.780	24.880	210	5.536	8.010	4.875	8.500	188	2.025	5.506
365-425. Varios artigos	»	20.700	101.015	43.571	.....	48.889	12.048	18.002	17.533	.....	38.536
Total da classe III	Tonelada	218	155	68	121	189	101.587	52.512	39.802	49.063	196.881
426-488. CLASSE IV.											
Artigos destinados á alimentação e forragens.											
426-436. Bebidas	Kilo	7.830	510	7.900	2.736	4.700	5.173	380	6.077	3.338	6.054
437-446. Cereaes, farinhas e grãos alimenticios	»	420.880	274.070	559.640	183.510	733.882	47.975	37.281	90.701	26.665	200.050
447-456. Conservas e extractos	»	1.203	830	2.046	.....	3.065	941	744	2.982	.....	6.869
457-465. Fructas de mesa	»	1.075	105	1.001	.....	.....	591	100	757	.....	.....
468-470. Leite e seus derivados	»	2.494	.....	238	.....	.....	2.731	.....	427	.....	.....
471-485. Diversos	»	2.944.089	832.404	730	655.150	750.479	116.010	20.108	1.280	62.154	101.921
486-488. Forragens	»	27.200	38.070	66.520	26.200	117.000	2.757	4.710	7.902	3.355	13.451
Total da classe IV	Tonelada	3.405	1.146	638	867	1.618	176.187	63.338	110.895	85.512	328.345
RECAPITULAÇÃO:											
CLASSE I	Tonelada	1.761	23	18	152	1.778	258.109	5.108	5.006	35.634	485.799
CLASSE II	»	252	54	73	9	9	28.564	11.696	13.929	2.623	3.444
CLASSE III	»	218	155	68	121	189	101.587	52.512	39.802	49.063	196.881
CLASSE IV	»	3.405	1.146	638	867	1.618	176.187	63.338	110.895	85.512	328.345
Total geral de mercadorias	»	5.636	1.378	797	1.149	3.594	564.507	132.654	170.592	172.832	1.014.469
Equivalente em ff esterlinas	—	—	—	—	—	—	37,634	6,972	8,529	9,102	54,054

SÃO BORJA

1-16. CLASSE I.											
Animaes vivos.											
Total da classe I	—	.....	.....	.....	.....	.....	135.396	.....	95.104	.....	.....
17-123. CLASSE II.											
Materias primas e artigos com applicação ás artes e industrias.											
29-31. Chumbo, estanho, zinco e suas ligas	Kilo	300	.....	.....	.....	.....	80	.....	.....	.....	.....
41-45. Ferro e aço	»	.....	.....	.....	250	.....	.....	.....	.....	80	.....

IMPORTAÇÃO DE MERCADORIAS, POR ALFANDEGAS E POSTOS ADUANEIROS.
IMPORTS OF MERCHANDISE, BY CUSTOMS DISTRICTS.
IMPORTATION DE MARCHANDISES, PAR DOUANES ET POSTES DOUANIERS.

SÃO BORJA (continuação)

GRUPOS DE MERCADORIAS GROUPS OF MERCHANDISE CLASSES DE MARCHANDISES	Unidade Unit Unité	QUANTIDADE QUANTITY QUANTITÉ					VALOR A BORDO NO BRASIL Value C. I. F. Valeur à bord au Brésil Mil réis { Papel. Paper. Papier.				
		1913	1915	1916	1917	1918	1913	1915	1916	1917	1918
55-62. Madeiras	Kilo	55.000	12.000	20.000	.....	.....	1.547	1.186	4.349	.....	.....
86-92. Palha, esparto, cairo, pita, piassava, paina e outras materias filamentosas	»	.....	.....	.....	400	.....	.....	.....	.....	113	.....
93-98. Plantas, folhas, flores, fructos, grãos, sementes, raizes, cascas, etc.	»	856	2.700	1.563	.....	1.321	211	190	593	.....	950
99-112. Pedras, terras e outros mineraes semelhantes	Tonelada	53	.....	.....	20	.....	4.889	115	.....	2.986	.....
Total da classe II	»	109	15	22	21	1	6.736	1.491	4.942	3.188	959
124-425. CLASSE III.											
Artigos manufacturados.											
124-136. Algodão	Kilo	.....	.....	.....	.....	.....	1.627	.....	.....	.....	.....
137. Aluminio	»	8	.....	.....	.....	.....	40	.....	.....	.....	.....
138-144. Armamentos e munições de caça e guerra	»	.....	.....	.....	77	.....	.....	.....	.....	406	.....
145-147. Cabellos, pellos e pennas	»	.....	.....	.....	.....	.....	242	.....	.....	.....	.....
147A-147D. Canhamo	»	.....	.....	.....	50	.....	.....	.....	.....	73	.....
151-157. Carros e outros vehiculos	»	.....	.....	.....	6.000	6.000	3.875	.....	.....	8.722	8.773
158-162. Chumbo, estanho, zinco e suas ligas.	»	.....	40	.....	.....	.....	.....	37	.....	.....	.....
163-172. Cobre e suas ligas	»	.....	.....	300	.....	.....	.....	.....	357	.....	.....
173-195. Ferro e aço	»	1.852.240	3.040	10.800	8.882	110	274.205	1.732	3.103	1.728	471
215-222. Linho	»	42	.....	.....	.....	.....	805	.....	.....	.....	.....
223-228. Juta	»	157	.....	3.500	300	.....	755	.....	1.421	333	.....
229-239. Louça, porcellana, vidro e crystal	»	556	.....	.....	1.615	.....	1.264	.....	.....	1.473	.....
242-283. Machinas, apparelhos e accessorios, utensilios e ferramentas	»	13.560	1.490	10.220	10.586	11.140	6.032	550	5.573	10.167	11.365
283A-289. Madeiras	»	400	.....	.....	.....	.....	190	.....	.....	.....	.....
308-319. Papel e suas applicações	»	.....	111	.....	60	.....	.....	97	.....	334	.....
320-327. Pedras, terras e outros mineraes semelhantes	»	.....	200	.....	1.200	.....	.....	118	.....	822	.....
333-339. Perfumarias e artigos de tinturaria, pintura e outros usos	»	.....	60	.....	.....	.....	.....	57	.....	.....	.....
340-357. Productos chimicos, drogas e especialidades pharmaceuticas	»	3.674	5.030	.....	57	.....	1.118	3.732	.....	81	.....
365-425. Varios artigos	»	17.903	12.368	230	7.490	2.600	4.244	4.773	141	4.827	2.420
Total da classe III	Tonelada	1.889	22	25	36	20	295.306	11.096	10.595	29.066	23.029
426-488. CLASSE IV.											
Artigos destinados á alimentação e forragens.											
426-436. Bebidas	Kilo	770	971	.....	.....	.....	594	1.622	.....	.....	.....
437-446. Cereaes, farinhas e grãos alimenticios	»	89.550	71.985	33.300	37.980	115.760	10.429	23.195	8.872	18.640	42.889
447-456. Conservas e extractos	»	320	.....	.....	.....	.....	303	.....	.....	.....	.....
468-470. Leite e seus derivados	»	48	.....	.....	.....	.....	51	.....	.....	.....	.....
471-485. Diversos	»	439.190	452.025	335.000	38.000	401.100	28.175	30.992	30.414	3.319	24.890
486-488. Forragens	»	4.200	.....	.....	.....	.....	580	.....	.....	.....	.....
Total da classe IV	Tonelada	534	525	368	76	577	40.222	61.809	39.286	21.959	67.779
RECAPITULAÇÃO:											
CLASSE I	Tonelada	908	.....	984	.....	.....	135.396	.....	95.104	.....	.....
CLASSE II	»	109	15	22	21	1	6.736	1.491	4.942	3.188	959
CLASSE III	»	1.889	22	25	36	20	295.306	11.096	10.595	29.066	23.029
CLASSE IV	»	534	525	368	76	577	40.222	61.809	39.286	21.959	67.779
Total geral de mercadorias	»	3.440	562	1.399	133	598	477.660	74.396	149.927	54.213	91.767
Equivalente em ff esterlinas	—	—	—	—	—	—	31,844	3,869	7,675	2,926	4,932

IMPORTAÇÃO DE MERCADORIAS, POR ALFANDEGAS E POSTOS ADUANEIROS.
IMPORTS OF MERCHANDISE, BY CUSTOMS DISTRICTS.
IMPORTATION DE MARCHANDISES, PAR DOUANES ET POSTES DOUANIERS.

DIVERSOS POSTOS ADUANEIROS DO RIO GRANDE DO SUL

GRUPOS DE MERCADORIAS GROUPS OF MERCHANDISE CLASSES DE MARCHANDISES	Unidade Unit Unité	QUANTIDADE QUANTITY QUANTITÉ					VALOR A BORDO NO BRASIL Value C. I. F. Valeur à bord au Brésil Mil réis { Papel. Paper. Papier.				
		1913	1915	1916	1917	1918	1913	1915	1916	1917	1918
1-16. CLASSE I.											
Animaes vivos.											
Total da classe I	—						394.194	28.924	165.932	110.281	462.379
17-123. CLASSE II.											
Materias primas e artigos com applicação ás artes e industrias.											
17-21. Algodão	Kilo				1					49	
31A-32. Cobre e suas ligas	»				1.288					5.172	
33-40. Despojos animaes	»	100				50	131				67
41-45. Ferro e aço	»	1.193		3.751	2.028		400		2.502	1.351	
55-62. Madeiras	»				204.500	7.500				7.588	684
63-74. Materias ou substancias para perfumaria, pintura, tinturaria e outros usos	»	95					330				
93-98. Plantas, folhas flores, fructos, grãos, sementes, raizes, cascas, etc.	»	517				52	2.376				183
99-112. Pedras, terras e outros mineraes semelhantes	Tonelada	486	19			157	19.284	2.004			30.648
113-114. Pelles e couros	Kilo	8	17	674			110	332	13.855		
117-123. Sumos ou succos vegetaes	»				2.084					1.457	
Total da classe II	Tonelada	488	19	4	210	165	22.646	2.936	16.417	15.612	31.532
124-425. CLASSE III.											
Artigos manufacturados.											
124-136. Algodão	Kilo	318	47	490	321		4.558	164	2.670	945	
138-144. Armamentos e munições de caça e guerra	»	2.652	475	442	193		14.102	1.784	3.503	1.026	
144A-144G. Borracha	»	307			10		708			59	
145-147. Cabellos, pellos e pennas	»						373				
151-157. Carros e outros vehiculos	»	10.000	134	4	58.459	13.207	36.349	770	20	64.021	22.611
158-162. Chumbo, estanho, zinco e suas ligas	»	45					126				
163-172. Cobre e suas ligas	»	280	74		4	314	4.103	682		24	1.218
173-195. Ferro e aço	»	8.326	1.410	1.335	45.179	2.120	6.936	1.147	1.632	32.732	3.709
196-202. Instrumentos de musica	»	222					437				
203-205. Instrumentos e objectos cirurgicos e dentarios	»			240			1.277		493		
206-207. Instrumentos e objectos mathematicos, physicos e opticos	»				30					260	
208-214. Lã	»	231		71		42	2.543		1.440		455
215-222. Linho	»			12			211		214		
223-239. Louça, porcellana, vidro e crystal	»	13.334				277	12.370				697
242-283. Machinas, apparelhos e accessorios, utensilios e ferramentas	»	57.718	648	10.247	4.772	22.461	49.327	1.977	3.018	6.390	31.251
283A-289. Madeiras	»	252	112			7.347	876	561			8.449
302-307. Palha, esparto, cairo, pita, piassava, paina e outras materias filamentosas	»	9					275				
308-319. Papel e suas applicações	»	1.715				238	2.166				1.034
320-327. Pedras, terras e outros mineraes semelhantes	»	50.598				530	4.013				1.505
328-332. Pelles e couros	»						234				
333-339. Perfumarias e artigos de tinturaria, pintura e outros usos	»	3.440	28	136	470		5.170	86	614	941	
340-357. Productos chimicos, drogas e especialidades pharmaceuticas	»	50			20.195		140			10.685	
358-364. Seda	»	1					51				
265-425. Varios artigos	»	660			3.694	5.159	5.200	4.307		8.888	5.026
Total da classe III	Tonelada	150	3	13	133	52	151.679	11.577	14.270	126.671	75.941
426-488. CLASSE IV.											
Artigos destinados á alimentação e forragens.											
426-436. Bebidas	Kilo	3.541	2.462			380	3.440	3.015			338
437-446. Cereaes, farinhas e grãos alimenticios	»				3 360	4.900	199.805			1.589	2.581	67.299
447-456. Conservas e extractos	»	567					774				
457-465. Fructas de mesa	»	144					178				
466-467. Legumes e verduras	»	18					104				

IMPORTAÇÃO DE MERCADORIAS, POR ALFANDEGAS E POSTOS ADUANEIROS.
IMPORTS OF MERCHANDISE, BY CUSTOMS DISTRICTS.
IMPORTATION DE MARCHANDISES, PAR DOUANES ET POSTES DOUANIERS.

DIVERSOS POSTOS ADUANEIROS DO RIO GRANDE DO SUL (continuação)

GRUPOS DE MERCADORIAS GROUPS OF MERCHANDISE CLASSES DE MARCHANDISES	Unidade Unit Unité	QUANTIDADE QUANTITY QUANTITÉ					VALOR A BORDO NO BRASIL Value C. I. F. Valeur à bord au Brésil Mil réis { Papel. Paper. Papier.				
		1913	1915	1916	1917	1918	1913	1915	1916	1917	1918
468-470. Leite e seus derivados	Kilo	523					1.026				
471-485. Diversos	»	3.328.960	2.609.560	2.999.800	1.511.100	2.074	135.069	121.012	199.030	170.632	1.341
486-488. Forragens	»					2.212					361
Total da classe IV	Tonelada	3.334	2.612	3.003	1.516	204	140.591	124.627	200.628	173.213	69.839
RECAPITULAÇÃO:											
CLASSE I	Tonelada	1.151	35	332	62	1.236	394.194	28.924	165.932	110.281	462.379
CLASSE II	»	488	19	4	210	165	22.646	2.936	16.417	15.612	31.532
CLASSE III	»	150	3	13	133	52	151.679	11.577	14.270	126.671	75.941
CLASSE IV	»	3.334	2.612	3.003	1.516	204	140.591	124.627	200.628	173.213	69.839
Total geral de mercadorias	»	5.123	2.669	3.352	1.921	1.657	709.110	168.064	397.247	425.777	639.691
Equivalente em ₤₤ esterlinas	—	—	—	—	—	—	47,274	8,554	19,598	22,999	34,738

PORTO MURTINHO

1-16. CLASSE I.											
Animaes vivos.											
Total da classe I	—						980	6.301	9.520		
17-123. CLASSE II.											
Materias primas e artigos com applicação ás artes e industrias.											
17-21. Algodão	Kilo	731	385	335	335	193	2.039	1.298	2.119	2.030	1.180
22-25. Cabellos, pellos e pennas	»	11					163				
25A-25C. Canhamo	»		129					214			
29-31. Chumbo, estanho, zinco e suas ligas	»		122					19			
31A-32. Cobre e suas ligas	»	29		25			45		88		91
33-40. Despojos animaes	»	60				45	54				4.039
41-45. Ferro e aço	»	2.989	17.175	4.785		5.200	078	5.182	1.461		
46A-48A. Juta e canhamo	»	300					495				
55-62. Madeiras	»	49.000	64.500	38.658	23.175		7.242	10.707	13.086	8.445	
63-74. Materias ou substancias para perfumaria, pintura, tinturaria e outros usos	»	699	210	371	359	968	514	153	429	695	942
75-80. Metalloides e varios metaes	»	396	190		50	50	181	163		24	42
86-92. Palha, esparto, cairo, pita, piassava, paina e outras materias filamentosas	»		45					32			
93-98. Plantas, folhas, flores, fructos, grãos, sementes, raizes, cascas, etc	»	1.055		69		123	1.373		178		294
99-112. Pedras, terras e outros mineraes semelhantes	Tonelada	53	14	9	38	2	5.022	1.744	1.404	5.562	694
113-114. Pelles e couros	Kilo	00	35				470	106			
117-123. Sumos ou succos vegetaes	»	2.375	435	390	210	261	1.099	372	708	418	298
Total da classe II	Tonelada	111	97	54	62	9	20.854	20.140	19.483	17.174	8.130
124-425. CLASSE III.											
Artigos manufacturados.											
124-136. Algodão	Kilo	4.032	660	351	25		16.786	2.015	1.696	264	
138-144. Armamento e munições de caça e guerra	»	342		100			1.462		127		
144A-144G. Borracha	»		55		13			403		82	269
145-147. Cabellos, pellos e pennas	»			159		249	680	152	136		2.495
147A-147D. Canhamo	»		1.072	593	761	1.020		2.438	724	1.470	1.960
151-157. Carros e outros vehiculos	»			6.000	2.282	2.000	2.005		9.382	1.570	55
163-172. Cobre e suas ligas	»	8		26	4	6	24		88	39	12.102
173-195. Ferro e aço	»	249.523	29.828	42.474	9.757	9.474	76.581	16.188	31.453	9.837	
196-202. Instrumentos de musica	»	128	500	300			652	1.901	1.779		
203-205. Instrumentos e objectos cirurgicos e dentarios	»		4					281			
208-214. Lã	»	57					620				
215-222. Linho	»	303	129	390			2.307	906	3.388		
223-228. Juta	»	002	1.095		2.000		415	1.919		2.643	
223A-228A. Juta e canhamo	»	5.964					6.343				
229-239. Louça, porcellana, vidro e crystal	»	3.054	302	480	186	1.071	2.336	546	506	507	1.700
242-283. Machinas, apparelhos e accessorios, utensilios e ferramentas	»	10.183	2.188	2.233	17.891	2.324	13.915	3.508	6.533	32.576	7.598
283A-289. Madeiras	»	4.310	7.180	76	8.010	1.037	1.028	5.764	203	2.408	1.381
292-297. Marfim, madreperola, tartaruga e outros despojos animaes	»			511					1.256		

IMPORTAÇÃO DE MERCADORIAS, POR ALFANDEGAS E POSTOS ADUANEIROS.
IMPORTS OF MERCHANDISE, BY CUSTOMS DISTRICTS.
IMPORTATION DE MARCHANDISES, PAR DOUANES ET POSTES DOUANIERS.

PORTO MURTINHO (continuação)

GRUPOS DE MERCADORIAS GROUPS OF MERCHANDISE CLASSES DE MARCHANDISES	Unidade Unit Unité	QUANTIDADE QUANTITY QUANTITÉ					VALOR A BORDO NO BRASIL Value C. I. F. Valeur à bord au Brésil Mil réis { Papel. Papor. Papier.				
		1913	1915	1916	1917	1918	1913	1915	1916	1917	1918
298. Nickel	Kilo	.....	.....	.....	6	.....	.....	.....	.....	40	.....
302-307. Palha, esparto, cairo, pita, piassava, paina e outras materias filamentosas	»	70	128	110	.....	.....	83	91	132	.....	.....
308-319. Papel e suas applicações	»	1.469	721	490	14	320	613	470	450	135	377
320-327. Pedras, terras e outros mineraes semelhantes	»	474	3	8.772	.....	2.350	152	11	942	.....	564
328-332. Pelles e couros	»	155	11	.....	.....	59	1.261	124	.....	.....	763
333-339. Perfumarias e artigos de tinturaria, pintura e outros usos	»	501	301	90	90	476	1.149	254	99	119	983
340-357. Productos chimicos, drogas e especialidades pharmaceuticas	»	2.570	1.928	2.504	1.391	1.160	1.037	1.795	2.636	1.919	1.066
365-425. Varios artigos	»	45.864	46.833	38.155	23.318	23.703	28.600	20.906	18.072	15.773	24.769
Total da classe III	Tonelada	329	94	104	66	45	159.045	59.671	79.608	69.432	57.062
426-488. CLASSE IV.											
Artigos destinados á alimentação e forragens.											
426-436. Bebidas	Kilo	63.319	26.555	10.825	7.189	9.271	30.963	18.658	12.545	7.919	12.194
437-446. Cereaes, farinhas e grãos alimenticios	»	335.461	109.470	185.734	114.722	109.370	74.177	40.099	64.034	43.739	76.150
447-456. Conservas e extractos	»	6.388	1.608	312	911	811	7.026	2.166	1.176	3.472	4.507
457-465. Fructas de mesa	»	1.935	233	188	60	383	2.234	233	301	83	610
466-467. Legumes e verduras	»	70	.....	.....	.....	.....	208	.....	.....	.....	.....
468-470. Leite e seus derivados	»	2.273	351	59	40	.....	2.900	463	147	99	.....
471-485. Diversos	»	1.184.751	1.729.508	1.640.755	1.062.303	2.420.117	74.002	114.087	124.957	100.458	455.855
486-488. Forragens	»	23.609	.....	4.320	300	6.845	1.765	.....	734	89	1.116
Total da classe IV	Tonelada	1.618	1.868	1.848	1.185	2.637	202.335	177.206	204.583	161.859	550.432
RECAPITULAÇÃO:											
CLASSE I	Tonelada	1	8	11	.....	.....	989	6.301	9.520	.....	.....
CLASSE II	»	111	97	54	62	9	20.854	20.140	19.483	17.174	8.130
CLASSE III	»	329	94	104	66	45	159.045	59.071	79.608	69.432	57.062
CLASSE IV	»	1.618	1.868	1.848	1.185	2.637	202.335	177.200	204.583	161.859	550.432
Total geral de mercadorias	»	2.059	2.087	2.017	1.313	2.691	383.223	263.318	313.194	248.465	615.624
Equivalente em ₤₤ esterlinas	—	—	—	—	—	—	25,548	13,756	15,326	12,909	32,903

PORTO ESPERANÇA

17-123. CLASSE II.											
Materias primas e artigos com applicação ás artes e industrias.											
17-21. Algodão	Kilo	.....	.....	.....	989	140	.....	.....	.....	10.634	1.471
25A-25C. Canhamo	»	.....	.....	.....	600	.....	.....	.....	.....	1.597	.....
29-31. Chumbo, estanho, zinco e suas ligas	»	.....	.....	.....	2.034	.....	.....	.....	.....	3.981	.....
31A-32. Cobre e suas ligas	»	.....	.....	.....	.....	30	.....	.....	.....	.....	182
41-45. Ferro e aço	»	.....	.....	2.100	1.225	2.020	.....	.....	488	821	1.974
55-62. Madeiras	»	.....	.....	22.200	4.500	.....	.....	.....	5.007	1.942	.....
63-74. Materias ou substancias para perfumaria, pintura, tinturaria e outros usos	»	.....	.....	.....	.....	90	.....	.....	.....	.....	312
93-98. Plantas, folhas, flores, fructos, grãos, sementes, raizes, cascas, etc	»	.....	.....	.....	48	.....	.....	.....	.....	157	.....
99-112. Pedras, terras e outros mineraes semelhantes	Tonelada	.....	.....	.....	6	4	.....	.....	.....	1.600	1.009
117-123. Sumos ou succos vegetaes	Kilo	.....	.....	.....	550	.....	.....	.....	.....	1.138	.....
Total da classe II	Tonelada	.....	.....	24	16	6	.....	.....	5.555	21.870	4.948
124-425. CLASSE III.											
Artigos manufacturados.											
124-136. Algodão	Kilo	.....	.....	1.390	.....	.....	.....	.....	1.716	.....	.....
144A-144G. Borracha	»	.....	.....	.....	.....	11	.....	.....	.....	.....	64
147A-147D. Canhamo	»	.....	.....	.....	2.089	.....	.....	.....	.....	3.212	.....
151-157. Carros e outros vehiculos	»	.....	.....	2.000	.....	.....	.....	.....	4.005	.....	.....
163-172. Cobre e suas ligas	»	.....	.....	.....	.....	18	.....	.....	.....	.....	37
173-195. Ferro e aço	»	3.204.971	.....	45	12.051	49.923	710.138	.....	42	8.017	38.776
229-239. Louça, porcellana, vidro e crystal	»	.....	.....	.....	822	163	.....	.....	.....	933	283
242-283. Machinas, apparelhos e accessorios, utensilios e ferramentas	»	22.559	.....	.....	19.736	3.173	15.866	.....	.....	21.428	7.101
283A-289. Madeiras	»	.....	.....	.....	60	60	.....	.....	.....	270	225

IMPORTAÇÃO DE MERCADORIAS, POR ALFANDEGAS E POSTOS ADUANEIROS.
IMPORTS OF MERCHANDISE, BY CUSTOMS DISTRICTS.
IMPORTATION DE MARCHANDISES, PAR DOUANES ET POSTES DOUANIERS.

PORTO ESPERANÇA (continuação)

GRUPOS DE MERCADORIAS GROUPS OF MERCHANDISE CLASSES DE MARCHANDISES	Unidade Unit Unité	QUANTIDADE QUANTITY QUANTITÉ					VALOR A BORDO NO BRASIL Value C. I. F. Valeur à bord au Brésil Mil réis { Papel. Paper. Papier.				
		1913	1915	1916	1917	1918	1913	1915	1916	1917	1918
308-319. Papel e suas applicações	Kilo	.....	.....	.....	17	125	.....	.....	.....	1	193
320-327. Pedras, terras e outros mineraes semelhantes	»	.....	.....	.....	4.700	274	.....	.....	.....	939	228
328-332. Pelles e couros	»	.....	.....	.....	212	24	.....	.....	.....	2.773	389
333-339. Perfumarias e artigos de tinturaria, pintura e outros usos	»	.....	.....	.....	.....	2.381	.....	.....	.....	.....	7.236
340-357. Productos chimicos, drogas e especialidades pharmaceuticas	»	.....	.....	.....	1.138	1.098	.....	.....	.....	1.136	5.230
365-425. Varios artigos	»	.....	.....	.....	94.715	130.971	.....	.....	.....	48.971	98.275
Total da classe III	Tonelada	3.228	.....	3	136	189	726.004	.....	5.822	88.280	155.977
426-488. CLASSE IV.											
Artigos destinados á alimentação e forragens.											
426-436. Bebidas	Kilo	.....	.....	4.740	7.061	9.083	.....	.....	2.854	6.249	6.663
437-446. Cereaes, farinhas e grãos alimenticios	»	.....	.....	.....	44.730	132.608	.....	.....	.....	19.850	56.428
447-456. Conservas e extractos	»	.....	.....	.....	736	2.740	.....	.....	.....	3.463	8.723
471-485. Diversos	»	.....	.....	1.049.773	1.567.656	1.197.152	.....	.....	83.545	228.432	244.224
486-488. Forragens	»	.....	.....	.....	3.770	.....	.....	.....	.....	515	.....
Total da classe IV	Tonelada	.....	.....	1.055	1.624	1.342	.....	.....	86.399	258.509	316.038
RECAPITULAÇÃO:											
CLASSE II	Tonelada	.....	.....	24	10	6	.....	.....	5.555	21.870	4.948
CLASSE III	»	3.228	.....	3	136	189	726.004	.....	5.822	88.280	155.977
CLASSE IV	»	.....	.....	1.055	1.624	1.342	.....	.....	86.399	258.509	316.038
Total geral de mercadorias	»	3.228	.....	1.082	1.776	1.537	726.004	.....	97.776	368.659	476.963
Equivalente em ₤₤ esterlinas	—	—	—	—	—	—	48,400	.....	4,895	19,897	25,573

CORUMBA'

1-16. CLASSE I.											
Animaes vivos.											
Total da classe I	—	.....	.....	.....	.....	.....	12.684	855	.....	.....	.....
17-123. CLASSE II.											
Materias primas e artigos com applicação ás artes e industrias.											
17-21. Algodão	Kilo	16.001	10.239	12.846	10.236	2.451	33.689	46.738	98.209	91.515	26.542
22-25. Cabellos, pellos e pennas	»	.....	.....	84	.....	.....	.....	.....	795	.....	.....
25A-25C. Canhamo	»	.....	.....	223	.....	.....	.....	.....	604	.....	.....
26-28. Canna da India, bambú, junco, rotim, vime e outros cipós	»	1.759	1.253	1.040	1.300	2.530	940	921	882	521	1.405
29-31. Chumbo, estanho, zinco e suas ligas	»	17.483	199	627	194	.....	10.135	448	2.138	809	.....
31A-32. Cobre e suas ligas	»	1.925	.....	3	.....	.....	5.241	.....	68	.....	.....
33-40. Despojos animaes	»	12.810	154	328	540	.....	6.926	261	325	830	.....
41-45. Ferro e aço	»	89.187	53.546	14.473	3.608	2.751	19.932	15.429	7.650	2.188	1.967
46A-48A. Juta e canhamo	»	876	.....	.....	.....	.....	514	.....	.....	.....	.....
49-52. Lã	»	39	.....	.....	.....	.....	274	.....	.....	.....	.....
53-54. Linho	»	134	.....	101	30	10	664	.....	330	125	96
55-62. Madeiras	»	802.806	654.201	46.308	19.532	3.600	79.778	51.720	12.587	5.321	998
63-74. Materias ou substancias para perfumaria, pintura, tinturaria e outros usos	»	83.235	14.345	20.915	20.008	12.989	40.981	10.036	27.609	13.111	16.802
75-80. Metalloides e varios metaes	»	503	301	350	557	.....	464	652	1.515	1.069	.....
86-92. Palha, esparto, cairo, pita, piassava, paina e outras materias filamentosas	»	16.078	7.779	6.467	7.493	.....	8.838	4.308	7.995	4.708	.....
93-98. Plantas, folhas, flores, fructos, grãos, sementes, raizes, cascas, etc	»	112.911	79.528	113.108	74.809	96.067	52.202	40.261	63.751	33.108	69.867
99-112. Pedras, terras e outros mineraes semelhantes	Tonelada	2.296	218	365	236	65	122.543	22.183	65.920	37.173	13.959
113-114. Pelles e couros	Kilo	879	185	55	47	.....	3.314	961	355	1.066	.....
115-116. Seda	»	.....	.....	.....	.....	.....	3	.....	.....	.....	.....
117-123. Sumos ou succos vegetaes	»	45.361	57.130	68.935	137.506	5.267	15.531	20.181	28.247	30.084	4.033
Total da classe II	Tonelada	3.588	1.097	660	512	191	402.068	214.099	318.989	221.688	135.229

IMPORTAÇÃO DE MERCADORIAS, POR ALFANDEGAS E POSTOS ADUANEIROS.
IMPORTS OF MERCHANDISE, BY CUSTOMS DISTRICTS.
IMPORTATION DE MARCHANDISES, PAR DOUANES ET POSTES DOUANIERS.

CORUMBA' (continuação)

GROUPS DE MERCADORIAS GROUPS OF MERCHANDISE CLASSES DE MARCHANDISES	Unidade Unit Unité	QUANTIDADE QUANTITY QUANTITÉ					VALOR A BORDO NO BRASIL Value C. I. F. Valeur à bord au Brésil Mil réis { Papel. Paper. Papier.				
		1913	1915	1916	1917	1918	1913	1915	1916	1917	1918
124-425. CLASSE III.											
Artigos manufacturados.											
124-136. Algodão	Kilo	41.364	14.071	9.272	7.666	1.878	186.885	61.222	54.621	58.084	12.953
137. Aluminio	»	633					4.188				
138-144. Armamento e munições de caça e guerra	»	27.222	2.073	2.558	1.042	332	96.834	11.039	9.089	4.034	2.073
144A-144G. Borracha	»	890	22	192	53	3	4.313	237	2.318	792	46
145-147. Cabellos, pellos e pennas	»	1		411	59	142	7.457	85	908	1.147	2.827
147A-147D. Canhamo	»		2.230	4.083	3.158	101		2.737	6.157	5.214	118
148-150. Canna da India, bambú, junco, rotim, vime e outros cipós	»	604					1.529				
151-157. Carros e outros vehiculos	»	100		3.080	700	2.016	2.275	388	4.207	1.011	523
158-162. Chumbo, estanho, zinco e suas ligas	»	2.070	1.266	213		24	4.280	803	454		44
163-172. Cobre e suas ligas	»	5.579	878	77	149	138	19.053	1.447	594	837	2.036
173-185. Ferro e aço	»	1.459.688	256.698	162.195	45.106	33.233	593.200	113.703	111.303	37.213	38.977
196-202. Instrumentos de musica	»	4.845	338	738	5		19.500	2.500	2.954	38	
203-205. Instrumentos e objectos cirurgicos e dentarios	»	2.277	25	27			17.103	547	428	19	
206-207. Instrumentos e objectos mathematicos, physicos e opticos	»			6	6		2.094	700	241	325	
208-214. Lã	»	2.273	485	489	15	25	19.008	4.277	11.977	108	882
215-222. Linho	»	2.173	1.413	681	128		12.682	8.106	6.637	2.643	
223-228. Juta	»	568	1.324	542	300		721	1.747	1.449	453	
223A-228A. Juta e canhamo	»	4.703					5.340				
229-239. Louça, porcellana, vidro e crystal	»	119.429	26.049	9.038	14.660	3.420	68.045	22.303	8.845	11.098	4.225
242-283. Machinas, apparelhos e accessorios, utensilios e ferramentas	»	200.675	52.308	42.337	56.356	9.640	249.404	93.683	62.171	70.475	19.823
283A-289. Madeiras	»	46.782	773	3.879	4.192	1.584	39.127	2.400	6.213	3.757	2.113
292-297. Marfim, madreperola, tartaruga e outros despojos animaes	»	3					115				
299-301. Ouro, prata e platina	Gramma	2.399					2.317				
302-307. Palha, esparto, cairo, pita, piassava, paina e outras materias filamentosas	Kilo	2.932	1.509	36	23	1.736	9.931	820	27	92	3.906
308-319. Papel e suas applicações	»	53.136	18.767	4.016	3.857	495	36.506	10.520	2.944	5.767	1.002
320-327. Pedras, terras e outros mineraes semelhantes	»	111.286	8.918	3.645	1.456	1.301	12.534	2.340	2.234	3.054	788
328-332. Pelles e couros	»	937	287	210	105		5.274	5.868	1.730	967	18
333-339. Perfumarias e artigos de tinturaria, pintura e outros usos	»	25.012	1.534	2.149	5.318	1.473	72.643	7.589	10.007	8.544	5.986
340-357. Productos chimicos, drogas e especialidades pharmaceuticas	»	100.988	52.109	62.570	36.029	4.457	77.519	45.935	59.737	32.726	9.613
358-364. Seda	»	516	13	7	30		15.903	973	544	1.133	
365-425. Varios artigos	»	887.241	698.574	712.224	501.331	342.429	343.973	250.444	324.900	280.801	230.727
Total da classe III	Tonelada	3.113	1.142	1.025	682	404	1.926.259	667.623	693.838	537.082	339.384
426-488. CLASSE IV.											
Artigos destinados á alimentação e forragens.											
426-436. Bebidas	Kilo	793.303	267.397	268.438	175.954	193.411	485.402	147.143	204.057	155.778	120.260
437-446. Cereaes, farinhas e grãos alimenticios	»	3.277.200	1.588.404	1.492.446	1.599.047	1.431.827	709.947	597.710	500.142	787.204	614.971
447-456. Conservas e extractos	»	150.318	35.274	21.155	14.131	7.970	153.775	45.088	44.405	34.341	27.601
457-465. Fructas de mesa	»	21.121	6.963	3.587	4.281	2.888	23.088	9.023	5.052	6.861	4.999
466-467. Legumes e verduras	»			50	5				207	21	
468-470. Leite e seus derivados	»	107.527	6.003	3.047	3.401	978	113.329	15.820	9.001	8.490	2.376
471-485. Diversos	»	3.501.150	3.358.114	3.307.511	2.549.537	3.347.054	346.221	438.384	559.461	434.544	630.242
486-488. Forragens	»	501.448	166.611	150.368	187.018	81.309	41.911	18.037	22.842	33.126	12.409
Total da classe IV	Tonelada	8.352	5.429	5.247	4.534	5.066	1.873.873	1.272.405	1.346.817	1.460.365	1.413.112
489-491. CLASSE V.											
Especies metallicas e notas de banco, estrangeiras.											
489. Moedas de ouro	—						37.380				
Total da classe V	—						37.380				
RECAPITULAÇÃO:											
CLASSE I	Tonelada	43	1				12.684	855			135.269
CLASSE II	»	3.588	1.097	660	512	191	402.068	214.099	318.989	221.088	339.384
CLASSE III	»	3.113	1.142	1.025	682	404	1.926.259	667.623	693.838	537.082	1.413.112
CLASSE IV	»	8.352	5.429	5.247	4.534	5.066	1.873.873	1.272.405	1.346.817	1.460.365	
Total geral de mercadorias	»	15.096	7.669	6.932	5.728	5.661	4.214.884	2.154.982	2.359.644	2.219.135	1.887.735
Equivalente em ££ esterlinas	—	—	—	—	—	—	280,992	111,110	117,398	117,107	101,182

IMPORTAÇÃO DE MERCADORIAS, POR ALFANDEGAS E POSTOS ADUANEIROS.
IMPORTS OF MERCHANDISE, BY CUSTOMS DISTRICTS.
IMPORTATION DE MARCHANDISES, PAR DOUANES ET POSTES DOUANIERS.

CUYABA'

GROUPS DE MERCADORIAS GROUPS OF MERCHANDISE CLASSES DE MARCHANDISES	Unidade Unit Unité	QUANTIDADE QUANTITY QUANTITÉ					VALOR A BORDO NO BRASIL Value C. I F. Valeur à bord au Brésil Mil réis { Papel. Paper. Papier.				
		1913	1915	1916	1917	1918	1913	1915	1916	1917	1918
17-123. CLASSE II.											
Materias primas e artigos com applicação ás artes e industrias.											
17-21. Algodão	Kilo	6.132			595	452	23.991			10.856	12.134
33-40. Despojos animaes	»	197					313				
41-45. Ferro e aço	»	6.307			593		3.203			432	
49-52. Lã	»	119					793				
63-74. Materias ou substancias para perfumaria, pintura, tinturaria e outros usos	»	8.426			750	79	5.048			1.410	116
75-80. Metalloides e varios metaes	»	200					815				
93-98. Plantas, folhas, flores, fructos, grãos, sementes, raizes, cascas, etc.	»			133					249		
99-112. Pedras, terras e outros mineraes aselhantes	Tonelada	16			59		1.125			10.211	
113-114. Pelles e couros	Kilo	189					805				
117-123. Sumos ou succos vegetaes	»	43					52				
Total da classe II	Tonelada	38			61	1	36.145		249	22.909	12.250
124-425. CLASSE III.											
Artigos manufacturados.											
124-136. Algodão	Kilo	6.028	276		1.841		36.660	1.133		13.257	
138-144. Armamento e munições de caça e guerra	»	1.085				396	5.340				7.076
14 A-144G. Borracha	»	15		12			140		117		
145-147. Cabellos, pellos e pennas	»						396		8		
151-157. Carros e outros vehiculos	»						230				
158-162. Chumbo, estanho, zinco e suas ligas	»	11				27	40				326
163-172. Cobre e suas ligas	»	334					1.490			378	11.060
173-185. Ferro e aço	»	30.502			273	3.460	20.455				
196-202. Instrumentos de musica	»	653					3.579				
203-205. Instrumentos e objectos cirurgicos e dentarios	»	7		52			126		312		
206-207. Instrumentos e objectos mathematicos, physicos e opticos	»						496				
208-214. Lã	»	717					4.570				
215-222. Linho	»	577			677		2.786			1.528	
223-228. Juta	»	229					380				
223A-228A. Juta e canhamo	»	24.730		127	230	1.608	13.804		242	308	1.583
229-239. Louça, porcellana, vidro e crystal	»									322	5.666
242-283. Machinas, apparelhos e accessorios, utensilios e ferramentas	»	24.799			114	2.595	32.980				90
283A-289. Madeiras	»	935	74	174		26	1.462	410	845		501
298. Nickel	»					42					
302-307. Palha, esparto, cairo, pita, piassava, paina e outras materias filamentosas	»	56					606				
308-319. Papel e suas applicações	»	28.833	9.811	358	134	317	14.958	3.822	358	353	1.165
320-327. Pedras, terras e outros mineraes semelhantes	»	163					287				
328-332. Pelles e couros	»	144					1.023				18
333-339. Perfumarias e artigos de tinturaria, pintura e outros usos	»	4.376					15.626				
340-357. Productos chimicos, drogas e especialidades pharmaceuticas	»	16.095	5.000	378	998	50	18.868	1.306	4.603	537	841
358-364. Seda	»	79					5.033				
365-425. Varios artigos	»	4.086		35	1.985		19.078	3.796	288	4.078	
Total da classe III	Tonelada	145	15	1	6	8	200.416	10.557	6.833	20.761	28.326
426-488. CLASSE IV.											
Artigos destinados á alimentação e forragens.											
426-436. Bebidas	Kilo	31.490	5.615	3.777	1.778	1.475	29.963	4.409	5.303	3.866	4.002
437-446. Cereaes, farinhas e grãos alimenticios	»	36		72			40		121		
447-456. Conservas e extractos	»	4.609	390	1.241			4.111	458	1.620		
457-465. Fructas de mesa	»	570					670				6

IMPORTAÇÃO DE MERCADORIAS, POR ALFANDEGAS E POSTOS ADUANEIROS.
IMPORTS OF MERCHANDISE, BY CUSTOMS DISTRICTS.
IMPORTATION DE MARCHANDISES, PAR DOUANES ET POSTES DOUANIERS.

CUYABA' (continuação)

GRUPOS DE MERCADORIAS GROUPS OF MERCHANDISE CLASSES DE MARCHANDISES	Unidade Unit Unité	QUANTIDADE QUANTITY QUANTITÉ					VALOR A BORDO NO BRASIL Value C. I. F. Valeur à bord au Brésil Mil réis { Papel. Paper. Papier.				
		1913	1915	1916	1917	1918	1913	1915	1916	1917	1918
468-470. Leite e seus derivados	Kilo	1.859	3.635	1.850	.....	.....	4.804	4.314	2.606	.....	.....
471-485. Diversos	»	820	927	18.807	167	.....	1.309	1.502	3.433	544	.....
486-488. Forragens	»	.....	.....	.....	.....	2.600	.....	.....	.....	.....	395
Total da classe IV	Tonelada	39	11	26	2	4	40.987	10.683	13.173	4.410	4.397
RECAPITULAÇÃO:											
CLASSE II	Tonelada	38	.....	.....	61	1	36.145	.....	240	22.909	12.260
CLASSE III	»	145	15	1	0	8	200.416	10.557	6.833	20.761	28.326
CLASSE IV	»	39	11	26	2	4	40.987	10.683	13.173	4.410	4.397
Total geral de mercadorias	»	222	26	27	69	13	277.548	21.240	20.255	48.080	44.973
Equivalente em ff esterlinas	—	—	—	—	—	—	18,503	1,104	1,001	2,571	2,432

BELLA VISTA

17-123. CLASSE II.											
Materias primas e artigos com applicação ás artes e industrias.											
17-21. Algodão	Kilo	.....	.....	.....	1	.....	.....	.....	.....	2	.....
29-31. Chumbo, estanho, zinco e suas ligas	»	.....	.....	.....	373	1.199	.....	.....	.....	165	599
41-45. Ferro e aço	»	.....	.....	.....	.....	1.561	.....	.....	.....	.....	516
99-112. Pedras, terras e outros mineraes semelhantes	Tonelada	.....	.....	.....	.....	.....	.....	.....	.....	14	.....
113-114. Pelles e couros	Kilo	.....	.....	.....	24	.....	.....	.....	.....	112	.....
Total da classe II	Tonelada	.....	.....	.....	.....	3	.....	.....	.....	293	1.115
124-425. CLASSE III.											
Artigos manufacturados.											
124-136. Algodão	Kilo	.....	.....	.....	6	1	.....	.....	.....	41	3
148-150. Canna da India, bambú, junco, rotim, vime e outros cipós	»	.....	.....	.....	.....	.....	.....	.....	.....	160	.....
151-157. Carros e outros vehiculos	»	.....	.....	.....	.....	2.000	.....	.....	.....	.....	3.500
158-162. Chumbo, estanho, zinco e suas ligas	»	.....	.....	.....	.....	5	.....	.....	.....	.....	4
173-195. Ferro e aço	»	.....	.....	.....	6.328	626	.....	.....	.....	1.562	62
196-202. Instrumentos de musica	»	.....	.....	.....	.....	1	.....	.....	.....	10	10
223-228. Juta	»	.....	.....	.....	36	.....	.....	.....	.....	39	.....
242-283. Machinas, apparelhos e accessorios, utensilios e ferramentas	»	.....	.....	.....	55	131	.....	.....	.....	34	95
283A-289. Madeiras	»	.....	.....	.....	141	.....	.....	.....	.....	258	.....
320-327. Pedras, terras e outros mineraes semelhantes	»	.....	.....	.....	.....	1.200	.....	.....	.....	.....	107
328-332. Pelles e couros	»	.....	.....	.....	.....	.....	.....	.....	.....	14	5
340-357. Productos chimicos, drogas e especialidades pharmaceuticas	»	.....	.....	.....	.....	6	.....	.....	.....	.....	6
365-425. Varios artigos	»	.....	.....	.....	4.181	2.774	.....	.....	.....	543	275
Total da classe III	Tonelada	.....	.....	.....	11	7	.....	.....	.....	2.661	4.067
426-488. CLASSE IV.											
Artigos destinados á alimentação e forragens.											
426-436. Bebidas	Kilo	.....	.....	.....	.....	96	.....	.....	.....	.....	42
437-446. Cereaes, farinhas e grãos alimenticios	»	.....	.....	.....	36.120	39.710	.....	.....	.....	11.081	8.263
471-485. Diversos	»	.....	.....	.....	140.765	79.204	.....	.....	.....	18.320	9.593
486-488. Forragens	»	.....	.....	.....	45	240	.....	.....	.....	11	59
Total da classe IV	Tonelada	.....	.....	.....	177	119	.....	.....	.....	29.412	17.957
RECAPITULAÇÃO:											
CLASSE II	Tonelada	.....	.....	.....	.....	3	.....	.....	.....	293	1.115
CLASSE III	»	.....	.....	.....	11	7	.....	.....	.....	2.661	4.067
CLASSE IV	»	.....	.....	.....	177	119	.....	.....	.....	29.412	17.957
Total geral de mercadorias	»	.....	.....	.....	188	129	.....	.....	.....	32.366	23.139
Equivalente em ff esterlinas	—	—	—	—	—	—	.....	.....	.....	1,762	1,263

IMPORTAÇÃO DE MERCADORIAS, POR PAIZES

IMPORTS OF MERCHANDISE, BY COUNTRIES

IMPORTATION DE MARCHANDISES, PAR PAYS

IMPORTAÇÃO DE MERCADORIAS, POR PAIZES.
IMPORTS OF MERCHANDISE, BY COUNTRIES.
IMPORTATION DE MARCHANDISES, PAR PAYS.

ALLEMANHA

GROUPS OF MERCHANDISE / CLASSES DE MARCHANDISES	Unidade Unit Unité	QUANTIDADE QUANTITY QUANTITÉ 1913	1915	1916	1917	1918	VALOR A BORDO NO BRASIL Value C. I. F. Valeur à bord au Brésil — Mil réis { Papel. Paper. Papier. } 1913	1915	1916	1917	1918
1-16 — CLASSE I.											
Animaes vivos.											
Total da classe I	—						76.993				
17-123 — CLASSE II.											
Materias primas e artigos com applicação ás artes e industrias.											
17-21. Algodão	Kilo	516.443	14.997		37		1.218.407	70.083		543	
22-25. Cabellos, pellos e pennas	»	68.701	1.149				329.141	12.391			
25A-25C. Canhamo	»		62					272			
26-28. Canna da India, bambú, junco, rotim, vime e outros cipós	»	68.091	13.674	81			202.885	57.684	458		
29-31. Chumbo, estanho, zinco e suas ligas	»	647.557	96.314				523.341	51.430			
31A-32. Cobre e suas ligas	»	705.311	563				976.213	997			
33-40. Despojos animaes	»	376.135	25.000	440			323.737	46.032	640		
41-45. Ferro e aço	»	21.503.554	304.448				3.003.365	45.119			
46-48. Juta	»		385					331			
46A-48A. Juta e canhamo	»	96.861					56.814				
49-52 Lã	»	117.233	1.076				524.381	8.217			
53-54. Linho	»	48.964	4.244				105.045	13.075			
55-62. Madeiras	»	2.088.974	523				724.754	345			
63-74. Materias ou substancias para perfumaria, pintura, tinturaria e outros usos	»	2.911.275	213.962	2.083	43.477		3.305.443	211.823	73.288	820.955	
75-80. Metalloides e varios metaes	»	249.996	6.435		200		152.660	4.003		97	
81-85. Ouro, prata e platina	Gramma	586.217	1.676				57.001	1.252			
86-92. Palha, esparto, cairo, pita, piassava, paina e outras materias filamentosas	Kilo	44.519	4.380				58.451	4.388			
93-98. Plantas, folhas, flores, fructos, grãos, sementes, raizes, cascas, etc.	»	4.674.768	426.471		80		2.327.191	653.558		541	
99-112. Pedras, terras e outros mineraes semelhantes	Tonelada	202.332	5.487	5	9		10.540.324	302.013	3.614	2.440	
113-114. Pelles e couros	Kilo	412.565	24.358	41			6.202.023	550.794	453		
115-116. Seda	»	31.404	7.959				940.293	205.830			
117-123. Sumos ou succos vegetaes	»	870.295	28.051		11		485.143	34.031		38	
Total da classe II	Tonelada	237.766	6.661	8	53		32.316.612	2.335.777	78.403	824.614	
124-425. CLASSE III.											
Artigos manufacturados.											
124-136. Algodão	Kilo	2.104.076	55.915	4.764	189		11.197.698	740.769	51.484	2.266	
137. Aluminio	»	37.350	164				200.736	704			
138-144. Armamento e munições de caça e guerra	»	2.221.180	477				13.478.180	1.941			
144A-144G. Borrachas	»	456.720	2.925	212			1.674.434	21.362	1.342		
145-147. Cabellos, pellos e pennas	»	5.966	330	187			346.291	28.066	640		
147A-147D. Canhamo	»		7.313					14.037			
148-150. Canna da India, bambú, junco, rotim, vime e outros cipós	»	29.708	2.557				95.057	9.841			
151-157. Carros e outros vehiculos	»	3.063.637	7.138				4.874.891	14.253			
158-162. Chumbo, estanho, zinco e suas ligas	»	262.792	25.540				888.735	39.242			
163-172. Cobre e suas ligas	»	1.750.735	33.102	539	47		3.705.070	242.141	5.057	432	
173-195. Ferro e aço	»	149.761.631	2.556.819	15.327	7.272		35.158.240	1.110.704	33.894	11.985	
196-202. Instrumentos de musica	»	910.201	34.731	279	1		2.894.663	146.955	2.616	238	
203-205. Instrumentos e objectos cirurgicos e dentarios	»	140.723	8.228	15	1		555.100	49.810	670	23	
206-207. Instrumentos e objectos mathematicos, physicos e opticos	»			36	223		607.021	51.138	2.281	2.700	
208-214. Lã	»	490.985	23.879	49			2.937.053	190.825	1.090		
215-222. Linho	»	201.712	11.680	28	9		402.842	52.259	871	147	
223-228. Juta	»	8.411	643				13.846	471			
223A-228A. Juta e canhamo	»	127.350					229.003				
229-239. Louça, porcellana, vidro e crystal		9.706.290	394.900	607	1.450		5.734.093	396.273	2.052	3.837	
242-283 Machinas, apparelhos e accessorios, utensilios e ferramentas	»	31.770.439	502.807	3.871	10.946		27.277.932	745.864	28.010	12.372	
283A-289. Madeiras	»	707.126	15.577	810	126		911.950	44.596	3.862	382	
292-297. Marfim, madreperola, tartaruga e outros despojos animaes	»	8.229	165	31			32.939	1.242	136		
298. Nickel	»	4.487	2				13.282	14			
299-301. Ouro, prata e platina	Gramma	2.944.332	204.987				530.638	62.845	62		
302-307. Palha, esparto, cairo, pita piassava, paina e outras materias filamentosas	Kilo	361.732	2.532	265			272.715	5.708	200		
308-319. Papel e suas ligas	»	18.639.421	1.887.794	22.239	2.108		7.831.871	1.005.433	9.398	2.863	
320-327. Pedras, terras e outros mineraes semelhantes	»	12.333.301	231.914				1.380.729	75.298			
328-332. Pelles e couros	»	114.100	2.096	436			899.824	28.896	4.475		

IMPORTAÇÃO DE MERCADORIAS, POR PAIZES.
IMPORTS OF MERCHANDISE, BY COUNTRIES.
IMPORTATION DE MARCHANDISES, PAR PAYS.

ALLEMANHA (continuação)

GROUPS OF MERCHANDISE / CLASSES DE MARCHANDISES	Unidade Unit Unité	QUANTIDADE QUANTITY QUANTITÉ 1913	1915	1916	1917	1918	VALOR A BORDO NO BRASIL Value C. I. F. Valeur à bord au Brésil — Mil réis { Papel. Paper. Papier. } 1913	1915	1916	1917	1918
333-339. Perfumarias e artigos de tinturaria, pintura e outros usos	Kilo	718.043	49.538	7			1.027.165	75.852	149		
340-357. Productos chimicos, drogas e especialidades pharmaceuticas	»	15.358.038	340.452	3.054	7.492		5.717.040	438.163	74.137	38.808	
358-364. Seda	»	9.043	680	190			427.930	68.543	11.944		
365-425. Varios artigos	»	4.431.589	113.251	7.590	1.278		10.208.694	575.423	45.369	3.224	
Total da classe III	Tonelada	255.738	6.303	61	31		140.865.671	6.238.668	279.304	78.783	
426-488. CLASSE IV.											
Artigos destinados á alimentação e forragens											
426-436. Bebidas	Kilo	528.192	26.340	475	4.778		667.412	37.025	1.404	8.092	
437-446. Cereaes, farinhas e grãos alimenticios	»	1.552.445	2.287				588.376	4.966			
447-456. Conservas e extractos	»	379.698	6.094				402.678	6.666			
457-465. Fructas de mesa	»	50.395	230				61.219	457			
466-467. Legumes e verduras	»	77.334	179				30.917	932			
468-470. Leite e seus derivados	»	56.206	1.850				99.549	3.522			
471-485. Diversos	»	7.206.355	59.281				981.524	61.048			
486-488. Forragens	»	50					18				
Total da classe IV	Tonelada	9.940	96		5		2.801.693	115.546	1.404	8.092	
489-491. CLASSE V.											
Especies metalicas e notas de banco, estrangeiras.											
489. Moedas de ouro	—						120.000				
Total da classe V	—						120.000				
RECAPITULAÇÃO											
CLASSE I	Tonelada	1.808					76.993				
CLASSE II	»	237.766	6.661	8	53		32.316.612	2.335.777	78.403	824.614	
CLASSE III	»	255.738	6.303	61	31		140.865.671	6.238.668	279.304	78.783	
CLASSE IV	»	9.940	96		5		2.801.693	115.546	1.404	8.092	
Total geral de mercadorias	»	505.252	13.060	69	89		176.060.969	8.689.991	359.111	911.489	
Equivalente em ₤₤ esterlinas	—	—	—	—	—	—	11,737,398	458,285	17,729	48,049	

ARGENTINA

1-16 — CLASSE I.											
Animaes vivos.											
Total da classe I	—						1.545.368	192.108	314.119	305.138	1.683.358
17-123 — CLASSE II.											
Materias primas e artigos com applicação ás artes e industrias.											
17-21. Algodão	Kilo	50	7.018	173.172	316.475	35.604	45	8.181	105.054	260.251	62.709
22-25. Cabello, pellos e pennas	»	974	342	3.387	2.734	16.346	8.600	6.607	90.054	95.580	527.676
25A-25C. Canhamo	»			863	600	5.300			1.290	82	14.496
26-28. Canna da India, bambú, junco, rotim, vime e outros cipós	»	192.214	114.175	147.626	198.773	262.641	45.139	44.746	81.822	110.634	123.039
29-31. Chumbo, estanho, zinco e suas ligas	»	1.740	1.793	2.692	15.177	130.607	622	2.912	2.889	11.120	513.108
31A-32 Cobre e suas ligas	»			3.250	2.125	103			4.344	5.073	660
33-40 Despojos animaes	»	161.450	3.873.764	480.857	150.109	712.928	120.043	2.783.267	435.244	205.517	1.039.760
41-45 Ferro e aço	»	171.231	184.204	259.743	451.337	612.389	38.073	56.940	98.021	350.064	682.674
46-48 Juta	»		187.800	15.000	179.456			77.587	4.048	140.024	
49-52 Lã	»	1.798	4.470	125.727	480.267	248.075	2.766	18.707	373.513	1.865.897	2.198.650
53-54 Linho	»	1.000	17		5.224		158	357		43.668	
55-62 Madeiras	»	80.580	62.770	69.851	31.413	169.736	4.969	13.184	14.766	16.708	191.342
63-74. Materias ou substancias para perfumarias, pintura, tinturaria e outros usos	»	4.824	624.541	844.738	1.166.008	2.602.840	18.688	511.904	868.052	1.379.988	4.092.219

IMPORTAÇÃO DE MERCADORIAS, POR PAIZES.
IMPORTS OF MERCHANDISE, BY COUNTRIES.
IMPORTATION DE MARCHANDISES, PAR PAYS.

ARGENTINA (continuação)

GRUPOS DE MERCADORIAS GROUPS OF MERCHANDISE CLASSES DE MARCHANDISES	Unidade Unit Unité	QUANTIDADE QUANTITY QUANTITÉ					VALOR A BORDO NO BRASIL Value C. I. F. Valeur à bord au Brésil Mil réis { Papel. Paper. Papier.				
		1913	1915	1916	1917	1918	1913	1915	1916	1917	1918
75-80. Metalloides e varios metaes	Kilo	1.620	3.395	64	37.302	67.178	1.703	2.218	161	18.036	37.633
86-92. Palha, esparto, cairo, pita, piassava, paina e outras materias filamentosas	»	315.699	753.348	1.003.337	834.944	1.008.857	78.511	313.310	443.667	351.209	511.982
93-98. Plantas, folhas, flores, fructos, grãos, sementes, raizes, cascas, etc.	»	343.880	1.365.861	940.897	1.867.670	2.634.510	65.086	490.245	516.599	993.442	1.926.431
99-112. Pedras, terras e outros mineraes semelhantes	Tonelada	378	316	398	1.225	1.712	35.591	42.300	72.689	335.694	580.863
113-114. Pelles e couros	Kilo	231.782	279.203	301.001	199.221	247.181	499.039	766.745	893.838	1.070.656	2.443.570
115-116. Seda	»		4		20	4		65		339	304
117-123. Sumos ou succos vegetaes	»	5.848	10.234	4.966	59.934	22.072	1.003	8.101	27.776	68.122	68.022
Total da classe II	Tonelada	1.893	7.729	4.775	7.221	10.548	916.836	5.153.466	4.038.792	7.312.604	15.015.213
124-425. CLASSE III.											
Artigos manufacturados.											
124-136. Algodão	Kilo	3.616	3.866	5.010	6.224	9.549	21.081	20.821	43.003	60.289	85.581
137. Aluminio	»				46	1				455	19
138-144. Armamento e munições de caça e guerra	»	493		122	77	137	1.027		540	400	887
144A-144G. Borracha	»	1.471	2.643	1.817	9.198	4.668	15.173	30.851	15.837	58.014	25.736
145-147. Cabellos, pellos e pennas	»			80	2.114	5.573	616	91	921	13.457	23.980
147A-147D. Canhamo	»		20.451	4.725	7.726	161		10.083	3.055	14.029	1.316
148-150. Canna da India, bambú, junco, rotim, vime e outros cipós	»		130	46				723	121		
151-157. Carros e outros vehiculos	»	18.082	2.887	27.750	47.474	37.889	53.916	12.759	51.507	85.200	156.467
158-162. Chumbo, estanho, zinco e suas ligas	»	227	1.077	758	1.899	13.100	330	645	3.054	3.025	45.207
163-172. Cobre e suas ligas	»	3.944	20.746	18.899	4.256	10.517	5.098	50.031	41.686	22.380	66.651
173-195. Ferro e aço	»	827.540	337.883	1.488.729	578.912	2.159.087	181.086	100.763	430.305	450.763	1.455.284
196-202. Instrumentos de musica	»	366	14.414	2.173	5.234	1.277	1.047	22.522	11.050	6.820	6.029
203-205. Instrumentos e objectos cirurgicos e dentarios	»	5.609	1.023	206	48	1.039	13.302	4.739	2.179	202	9.715
206-207. Instrumentos e objectos mathematicos, physicos e opticos	»			2.978	6.829	2.505	2.302	22.940	10.303	43.087	24.561
208-214. Lã	»	2.105	51	1.139	1.303	3.801	16.114	675	23.355	18.876	67.121
215-222. Linho	»	11.034	3.570	81	1.374	128	92.235	27.165	1.039	9.398	2.703
223-228. Juta	»	2.430	4.050	5.269	110.036	3.470	2.310	1.570	4.328	122.383	6.775
223A-228A. Juta e canhamo	»	275					351				
229-239. Louça, porcellana, vidro e crystal	»	61.103	168.978	353.612	334.018	97.650	27.052	139.903	338.704	336.438	118.515
242-283. Machinas, apparelhos e accessorios, utensilios e ferramentas	»	433.581	252.731	409.470	728.442	915.108	404.435	345.080	442.014	852.799	1.462.566
283A-289. Madeiras	»	17.094	8.347	7.674	21.453	145.224	21.285	14.792	10.090	32.526	100.781
292-297. Marfim, madreperola, tartaruga e outros despojos animaes	»	18		180		27	1.799		263		1.338
298. Nickel	»				6					40	2.540
299-301. Ouro, prata e platina	Gramma			11		16.270			1.817		
302-307. Palha, esparto, cairo, pita, piassava, paina e outras materias filamentosas	Kilo	519	979	47	873	2.436	1.409	2.131	153	9.992	11.380
308-319. Papel e suas applicações	»	9.801	502.159	213.958	485.116	126.382	13.093	175.074	143.990	399.956	194.107
320-327. Pedras, terras e outros mineraes semelhantes	»	12.147	32.352	12.753	12.392	743.721	3.084	12.504	9.305	14.213	163.653
328-332. Pelles e couros	»	237	175	1.327	2.150	1.903	4.842	1.966	12.185	26.032	26.608
333-339. Perfumarias e artigos de tinturaria, pintura e outros usos	»	5.157	9.184	9.913	13.145	15.082	4.002	8.500	28.327	32.790	31.121
340-357. Productos chimicos, drogas e especialidades pharmaceuticas	»	849.026	337.763	140.284	234.413	1.074.740	203.801	141.158	194.107	303.988	1.345.306
358-364. Seda	»	6	2	161	764	1.248	348	200	13.265	19.182	30.023
365-425. Varios artigos	»	298.291	255.867	481.393	177.743	626.366	226.497	201.541	307.734	183.967	678.259
Total da classe III	Tonelada	2.566	1.981	3.191	2.795	4.953	1.320.502	1.416.667	2.162.688	3.132.963	6.150.737
426-488. CLASSE IV.											
Artigos destinados á alimentação e forragens.											
426-436. Bebidas	Kilo	128.188	186.625	400.080	986.486	1.629.745	58.860	85.514	274.136	615.664	1.187.491
437-446. Cereaes, farinhas e grãos alimenticios	»	542.924.741	373.589.931	484.445.488	257.030.611	403.818.923	67.306.378	83.765.416	104.758.917	95.095.551	160.751.882
447-456. Conservas e extractos	»	566.936	74.350	47.110	420.482	57.200	477.863	87.075	70.444	668.416	104.888
457-465. Fructas de mesa	»	861.389	529.528	386.243	562.716	572.720	499.074	395.645	348.067	545.482	521.196
466-467. Legumes e verduras	»	1.159	466	13		16	613	353	52		7.315
468-470. Leite e seu derivados	»	2.304	3.611	33.130	54.416	64.399	4.212	7.159	71.970	151.820	249.457
471-485. Diversos	»	9.346.947	4.666.348	4.922.629	5.726.658	13.811.100	752.677	322.911	730.401	556.509	1.720.852
486-488. Forragens	»	29.350.980	11.531.917	8.793.426	6.106.321	3.729.059	2.098.209	1.148.846	1.248.651	931.618	613.400
Total da classe IV	Tonelada	583.182	390.583	499.028	270.887	423.684	71.197.886	85.813.019	107.503.238	98.555.059	165.049.542

IMPORTAÇÃO DE MERCADORIAS, POR PAIZES.
IMPORTS OF MERCHANDISE, BY COUNTRIES.
IMPORTATION DE MARCHANDISES, PAR PAYS.

ARGENTINA (continuação)

GRUPOS DE MERCADORIAS GROUPS OF MERCHANDISE CLASSES DE MARCHANDISES	Unidade Unit Unité	QUANTIDADE QUANTITY QUANTITÉ					VALOR A BORDO NO BRASIL Value C. I. F. Valeur à bord au Brésil Mil réis { Papel. Paper. Papier.				
		1913	1915	1916	1917	1918	1913	1915	1916	1917	1918
489-491. CLASSE V.											
Especies metallicas e notas de banco, estrangeiras.											
489. Moedas de ouro	—						381.570				
Total da classe V	—						381.570				
RECAPITULAÇÃO:											
CLASSE I	Tonelada	10.816	110	1.107	208	5.671	1.545.368	192.108	314.119	305.138	1.683.358
CLASSE II	»	1.893	7.729	4.775	7.221	10.548	916.836	5.153.466	4.038.792	7.312.604	15.015.213
CLASSE III	»	2.566	1.981	3.101	2.795	4.953	1.320.502	1.416.667	2.162.688	3.132.963	6.150.737
CLASSE IV	»	583.182	390.583	499.028	270.887	423.684	71.197.886	85.813.019	107.503.238	98.555.059	165.049.542
Total geral de mercadorias	»	598.457	400.403	508.101	281.111	444.856	74.980.592	92.575.260	114.018.837	109.305.764	187.898.850
Equivalente em ff esterlinas	—	—	—	—	—	—	4.998.706	4.786.028	5.675.425	5.791.925	10.020.245

AUSTRIA-HUNGRIA

GRUPOS DE MERCADORIAS GROUPS OF MERCHANDISE CLASSES DE MARCHANDISES	Unidade Unit Unité	QUANTIDADE QUANTITY QUANTITÉ					VALOR A BORDO NO BRASIL Value C. I. F. Valeur à bord au Brésil Mil réis { Papel. Paper. Papier.				
		1913	1915	1916	1917	1918	1913	1915	1916	1917	1918
1-16 CLASSE I.											
Animaes vivos.											
Total da classe I	—						333.767				
17-123. CLASSE II.											
Materias primas e artigos com applicação ás artes e industrias.											
17-21. Algodão	Kilo	19.512					29.759				
22-25. Cabellos, pellos e pennas	»	21					1.066				
29-31. Chumbo, estanho, zinco e suas ligas	»	3.807					12.049				
31A-32. Cobre e suas ligas	»	6.280					12.637				
33-40. Despojos animaes	»	17.972	360				17.555	788			
41-45. Ferro e aço	»	116.606					40.867				
46-48. Juta	»	12.844					10.565				
55-62. Madeiras	»	95.918					16.334				
63-74 Materias ou substancias para perfumaria, pintura, tinturaria e outros usos	»	2.806	1	1			1.870	36	38		
75-80. Metalloides e varios metaes	»	250					113				
86-92. Palha, esparto, cairo, pita, piassava, paina e outras materias filamentosas	»	37	00				37	607			
93-98. Plantas, folhas, flores, fructos, grãos, sementes, raizes, cascas, etc.	»	16.804.033	447.416				5.761.390	242.960			
99-112. Pedras, terras e outros mineraes semelhantes	»	10.339					301.044				
113-114. Pelles e couros	»	18.645	2				145.204	32			
117-123. Sumos ou succos vegetaes	»	1.409					897				
Total da classe II	Tonelada	27.529	448	1			6.412.287	244.432	38		
124-425. CLASSE III.											
Artigos manufacturados.											
124-136. Algodão	Kilo	254.914	9.278		187		2.047.859	165.552		1.283	
137. Aluminio	»	519					1.936				
138-144. Armamento e munições de caça e guerra	»	1.033					27.402				
144A-144G. Borracha	»	5.759	1.145				55.038	3.849			
145-147. Cabellos, pellos e pennas	»	603					20.152	157			
148-150. Canna da India, bambú, junco, rotim, vime e outros cipós	»	312					1.006				
151-157. Carros e outros vehiculos	»	20.613					77.190				
158-162. Chumbo, estanho, zinco e suas ligas	»	4.891	12				9.817	44			
163-172. Cobre e suas ligas	»	23.221	966				202.184	8.126			
173-195. Ferro e aço	»	195.550	2.646	56			208.766	5.635	78		
196-202. Instrumentos de musica	»	13.618	675				67.794	4.073			
203-205. Instrumentos e objectos cirurgicos e dentarios	»	341		5			1.576	5	57		

IMPORTAÇÃO DE MERCADORIAS, POR PAIZES.
IMPORTS OF MERCHANDISE, BY COUNTRIES.
IMPORTATION DE MARCHANDISES, PAR PAYS.

AUSTRIA-HUNGRIA (continuação)

GRUPOS DE MERCADORIAS / GROUPS OF MERCHANDISE / CLASSES DE MARCHANDISES	Unidade Unit Unité	QUANTIDADE QUANTITY QUANTITÉ 1913	1915	1916	1917	1918	VALOR A BORDO NO BRASIL Value C. I. F. Valeur à bord au Brésil — Mil réis (Papel. Paper. Papier.) 1913	1915	1916	1917	1918
206-207. Instrumentos e objectos mathematicos, physicos e opticos	Kilo						9.509	73			
208-214. Lã	»	26.438	220				201.447	1.216			
215-222. Linho	»	10.245	1.210				92.703	19.810			
223-228 Juta	»	1.002					1.878				
223A-228A. Juta e canhamo	»	2.225					4.801				
229-239. Louça, porcellana, vidro e crystal	»	459.672	42.389		60		826.077	77.026		334	
242-283. Machinas, apparelhos e accessorios, utensilios e ferramentas	»	117.578	3.188				200.154	5.087			
283A-289. Madeiras	»	995.037	41.884				1.271.298	50.697			
292-297. Marfim, madreperola, tartaruga e outros despojos animaes	»	99					2.916				
298. Nickel	»	472					6.157				
299-301. Ouro, prata e platina	Gramma	1.180					82				
302-307. Palha, esparto, cairo, pita, piassava, paina e outras materias filamentosas	Kilo	443					4.472				
308-319. Papel e suas applicações	»	2.360.072	83.735				1.022.931	115.372			
320-327. Pedras, terras e outros mineraes semelhantes	»	66.209	9				20.277	43			
328-332. Pelles e couros	»	3.194	3	60			308.967	18.720	1.061		
333-339. Perfumarias e artigos de tinturaria, pintura e outros usos	»	50.494	754				78.588	5.265			
340-357. Productos chimicos, drogas e especialidades pharmaceuticas	»	85.432	2.292	53			58.739	3.000	1.197		
	»	499	12	4			26.311	4.704	330		
358-364. Seda	»	796.218	2.865	103			1.097.433	24.040	3.534		
365-425. Varios artigos											
Total da classe III	Tonelada	5.504	193				8.046.527	512.506	6.257	1.617	
426-488. CLASSE IV.											
Artigos destinados á alimentação e forragens.											
426-436. Bebidas	Kilo	61.919	4.049				59.151	2.388			
437-446. Cereaes, farinhas e grãos alimenticios	»	1.202.548					330.201				
447-456. Conservas e extractos	»	12.348					9.022				
457-465. Fructas de mesa	»	7.793					5.896				
466-470. Leite e seus derivados	»	1.078					911				
471-485. Diversos	»	25.081	2				10.451	11			
Total da classe IV	Tonelada	1.311	4				416.592	2.349			
RECAPITULAÇÃO											
CLASSE I	Tonelada	25					333.767				
CLASSE II	»	27.529	448				6.412.287	244.432	38		
CLASSE III	»	5.504	193				8.046.527	512.506	6.257	1.617	
CLASSE IV	»	1.311	4				416.592	2.349			
Total geral de mercadorias	»	34.369	645				15.209.173	759.287	6.295	1.617	
Equivalente em ₤₤ esterlinas	»	—	—	—	—	—	1,013,945	39,678	304	86	

BELGICA

1-16. CLASSE I.											
Animaes vivos.											
Total da classe I.	—						4.822	56			
17-123. CLASSE II.											
Materias primas e artigos com applicação ás artes e industrias.											
17-21. Algodão	Kilo	19.151					62.266				
22-25. Cabellos, pelles e pennas	»	47.034	4.802	1.299			569.327	67.356	20.424		
26-28. Canna da India, bambú, junco, rotim, vime e outros cipós	»	939					203				
29-31. Chumbo, estanho, zinco e suas ligas	»	735.060	10.078	716	1.700		348.752	13.775	1.674	1.995	
31A-32. Cobre e suas ligas	»	136.847					43.176				
33-40. Despojos animaes	»	162.610					113.802				

IMPORTAÇÃO DE MERCADORIAS, POR PAIZES.
IMPORTS OF MERCHANDISE, BY COUNTRIES.
IMPORTATION DE MARCHANDISES, PAR PAYS.

BELGICA (continuação)

GRUPOS DE MERCADORIAS / GROUPS OF MERCHANDISE / CLASSES DE MARCHANDISES	Unidade Unit Unité	QUANTIDADE QUANTITY QUANTITÉ 1913	1915	1916	1917	1918	VALOR A BORDO NO BRASIL Value C. I. F. Valeur à bord au Brésil — Mil réis (Papel. Paper. Papier.) 1913	1915	1916	1917	1918
41-45. Ferro e aço	Kilo	17.268.760	5.315		27.845		2.173.589	655		11.401	
46A-48A. Juta e canhamo	»	21.265					14.959				
49-52. Lã	»	328.594	1.815				1.284.346	7.080			
53-54. Linho	»	67.816					98.869				
55-62. Madeiras	»	1.918.759					682.979				
63-74. Materias ou substancias para perfumaria, pintura, tinturaria e outros usos	»	2.767.354	601.807	614.803	90.729		1.213.982	573.895	860.590	152.816	
75-80. Metalloides e varios metaes	»	142.047			95		30.072			32	
86-92. Palha, esparto, cairo, pita, piassava, paina e outras materias filamentosas	»	27.900					8.715				
93-98. Plantas, folhas, flores, fructos, grãos, sementes, raizes, cascas, etc	»	56.585	450	991	720		43.121	1.212	2.150	2.432	
99-112. Pedras, terras e outros mineraes semelhantes	Tonelada	60.709	433		1		3.005.017	31.467		373	
113-114. Pelles e couros	Kilo	11.218	12.490				77.025	2.087			
115-116. Seda	»	70					1.589				
117-123. Sumos ou succos vegetaes	»	12.366					6.741				
Total da classe II	Tonelada	84.433	1.069	618	131		9.779.610	698.427	884.847	169.049	
124-425. CLASSE III.											
Artigos manufacturados.											
124-136. Algodão	Kilo	478.235	4.242	928			1.726.753	52.425	23.384		
137. Aluminio	»	26					139				
138-144. Armamento e munições de caça e guerra	»	316.478	206	2.088			2.233.378	2.765	14.900		
144A-144G. Borracha	»	48.941					181.599				
145-147. Cabellos, pellos e pennas	»						739				
148-150. Canna da India, bambú, junco, rotim, vime e outros cipós	»	560					598				
151-157. Carros e outros vehiculos	»	32.321.758			2.000		13.030.460			28.123	
158-162. Chumbo, estanho, zinco e suas ligas	»	11.906					6.117				
163-172. Cobre e suas ligas	»	42.261	364		331		133.209	4.318		1.100	
173-195. Ferro e aço	»	103.616.699	518.214		11.079		16.024.880	59.718		7.843	
196-202. Instrumentos de musica	»	5.334					22.967				
203-205. Instrumentos e objectos cirurgicos e dentarios	»	1.312					2.817				
206-207. Instrumentos e objectos mathematicos, physicos e opticos	»						8.859				
208-214. Lã	»	21.515	920				169.777	14.935			
215-222. Linho	»	339.343	9.990	3.000			1.557.161	81.544	22.768		
223-228. Juta	»	45.380	1.135				90.259	1.809			
223A-228A. Juta e canhamo	»	57.239					50.121				
229-239. Louça, porcellana vidro e crystal	»	6.073.129	30.951	203.178	276.014		1.853.685	9.730	141.112	192.294	
242-283. Machinas, apparelhos e accessorios, utensilios e ferramentas	»	2.753.962	5.378	12.870			1.251.302	21.589	33.412		
283A-289. Madeiras	»	16.566	279				20.982	1.566			
292-297. Marfim, madreperola, tartaruga e outros despojos animaes	»	4					52				
299-301. Ouro, prata e platina	Gramma	27.635					51.413				
302-307. Palha, esparto, cairo, pita, piassava, paina e outras materias filamentosas	Kilo	14.862					15.041				
308-319. Papel e suas applicações	»	2.175.191	8.494	10.559	4.223		813.943	7.075	24.875	10.360	
320-327. Pedras, terras e outros mineraes semelhantes	»	7.850.055	25.204				1.216.041	5.022			
328-332. Pelles e couros	»	33.308	1.031				342.710	18.363			
333-339. Perfumarias e artigos de tinturaria, pintura e outros usos	»	8.743					6.190				
340-357. Productos chimicos, drogas e especialidades pharmaceuticas	»	1.506.328	3.550	7.000			302.456	3.068	9.446		
358-364. Seda	»	38		38			5.101		1.449		
365-425. Varios artigos	»	643.567	35.574	189			511.343	20.749	220		
Total da classe III	Tonelada	158.383	646	240	295		41.630.072	305.576	271.572	239.720	
426-488. CLASSE IV.											
Artigos destinados á alimentação e forragens.											
426-436. Bebidas	Kilo	1.908					943				
437-446. Cereaes, farinhas e grãos alimenticios	»	865					261				
447-456. Conservas e extractos	»	38.241					39.973				

IMPORTAÇÃO DE MERCADORIAS, POR PAIZES.
IMPORTS OF MERCHANDISE, BY COUNTRIES
IMPORTATION DE MARCHANDISES, PAR PAYS.

BELGICA (continuação)

GRUPOS DE MERCADORIAS GROUPS OF MERCHANDISE CLASSES DE MARCHANDISES	Unidade Unit Unité	QUANTIDADE QUANTITY QUANTITÉ					VALOR A BORDO NO BRASIL Value C. I. F. Valeur à bord au Brésil Mil réis { Papel. Paper. Papier.				
		1913	1915	1916	1917	1918	1913	1915	1916	1917	1918
468-470. Leite e seu derivados	Kilo	705					446				
471-485. Diversos	»	44.687		1.400			23.797		813		
Total da classe IV	Tonelada	117		1			65.420		813		
RECAPITULAÇÃO:											
CLASSE I	Tonelada						4.822	56			
CLASSE II	»	84.433	1.069	618	131		9.779.610	698.427	884.847	169.040	
CLASSE III	»	158.383	646	240	205		41.630.072	305.576	271.572	239.720	
CLASSE IV	»	117		1			65.420		813		
Total geral de mercadorias	»	242.933	1.715	859	426		51.479.924	1.004.059	1.157.232	408.769	
Equivalente em ff esterlinas	—	—	—	—	—	—	3,431,995	51,777	57,959	22,191	

BOLIVIA

1-16. CLASSE I.											
Animaes vivos.											
Total da classe I	—						33.696				
17-123. CLASSE II.											
Materias primas e artigos com applicação ás artes e industrias.											
29-31. Chumbo, estanho, zinco e suas ligas	Kilo		1.185					3.804			
93-98. Plantas, folhas, flores, fructos, grãos, sementes, raizes, cascas, etc	»	10		94			33		560		
113-114. Pelles e couros	»	12					390				
Total da classe II	Tonelada		1				34.119	3.864	560		
124-425. CLASSE III											
Artigos manufacturados.											
283A-289. Madeiras	Kilo					20					169
340-357. Productos chimicos, drogas e especialidades pharmaceuticas	»			27	18				248	51	
Total da classe III	Tonelada								248	51	169
426-488. CLASSE IV.											
Artigos destinados á alimentação e forragens.											
437-446. Cereaes, farinhas e grãos alimenticios	Kilo					1.200					2.468
Total da classe IV	Tonelada					1					2.468
RECAPITULAÇÃO											
CLASSE I	Tonelada	63					33.696				
CLASSE II	»		1				423	3.864	560		
CLASSE III	»								248	51	169
CLASSE IV	»					1					2.468
Total geral de mercadorias	»	63	1			1	34.119	3.864	808	51	2,637
Equivalente em ff esterlinas	—	—	—	—	—	—	2,275	195	39	3	141

IMPORTAÇÃO DE MERCADORIAS, POR PAIZES.
IMPORTS OF MERCHANDISE, BY COUNTRIES.
IMPORTATION DE MARCHANDISES, PAR PAYS.

CHILE

GRUPOS DE MERCADORIAS GROUPS OF MERCHANDISE CLASSES DE MARCHANDISES	Unidade Unit Unité	QUANTIDADE QUANTITY QUANTITÉ					VALOR A BORDO NO BRASIL Value C. I. F. Valeur à bord au Brésil Mil réis { Papel. Paper. Papier.				
		1913	1915	1916	1917	1918	1913	1915	1916	1917	1918
17-123. CLASSE II.											
Materias primas e artigos com applicação ás artes e industrias											
29-31. Chumbo, estanho, zinco e suas ligas	Kilo					10.012					81.672
53-54. Linho	»					7.934					6.965
63-74. Materias ou substancias para perfumaria, pintura, tinturaria e outros usos	»				6.250	3.880				4.156	3.526
75-80. Metalloides e varios metaes	»				52.038	300.081				28.401	114.648
86-92. Palha, esparto, cairo, pita, pinassava, paina e outras materias filamentosas	»					18.737					85.349
93-98. Plantas, folhas, flores, fructos, grãos, sementes, raizes, cascas, etc	»	75	77.840	48.126	284.754	1.222.803	63	40.768	29.062	201.041	907.884
99-112. Pedras, terras e outros mineraes semelhantes	Tonelada	1.025	108		13	23	210.741	29.088		43.361	16.690
113-114. Pelles e couros	Kilo	14		680			392		5.927		
117-123. Sumos ou succos vegetaes	»					1.408					5.488
Total da classe II	Tonelada	1.025	186	49	356	1.588	211.196	69.856	34.989	276.559	1.222.222
124-425. CLASSE III.											
Artigos manufacturados.											
242-283. Machinas, apparelhos e accessorios, utensilios e ferramentas	Kilo	640					1.230				
340-357. Productos chimicos, drogas e especialidades pharmaceuticas	»	1.020		20.041			515		7.957		
365-425. Varios artigos	»			270			7.055		395		
Total da classe III	Tonelada	3		20			8.800		8.352		
426-488. CLASSE IV.											
Artigos destinados á alimentação e forragens.											
425-436. Bebidas	Kilo	2.374	1.100				2.030	1.266			
437-446. Cereaes, farinhas e grãos alimenticios	»	3.264.821	73.228	125.165	8.532.004	186.098	817.581	41.005	65.080	3.805.028	103.143
447-456. Conservas e extractos	»	1.145	57				092	80			
457-465. Fructas de mesa	»	338.844	272.034	105.011	24.921	54.783	209.240	278.314	128.274	30.351	78.038
471-485. Diversos	»		360					311			
Total da classe IV	Tonelada	3.607	347	230	8.557	242	1.029.543	320.976	193.954	3.835.379	181.176
RECAPITULAÇÃO:											
CLASSE II	Tonelada	1.025	186	49	356	1.588	211.196	69.856	34.989	276.959	1.222.222
CLASSE III	»	3		20			8.800		8.352		
CLASSE IV	»	3.607	347	230	8.557	242	1.029.543	320.976	193.954	3.835.379	181.176
Total geral de mercadorias	»	4.635	533	299	8.913	1.830	1.249.539	390.832	237.295	4.112.338	1.403.398
Equivalente em ff esterlinas	—	—	—	—	—	—	83,303	19,823	11,871	221,932	76,145

CHINA

17-123. CLASSE II.											
Materias primas e artigos com applicação ás artes e industrias.											
22-25. Cabellos, pellos e pennas	Kilo	25					56				
26-28 Canna da India, bambú, junco, rotim, vime e outros cipós	»			45	1.005	49			441	8.309	374
33-40. Despojos animaes	»	1.507					1.626				
63-74. Materias ou substancias para perfumaria, pintura, tinturaria e outros usos	»	768	46	147	287	70	4.400	319	2.476	3.605	953
75-80. Metalloides e varios metaes	»	8.750		3.000		25.454	3.574		7.097		36.667
86-92. Palha, esparto, cairo, pita, pinassava, paina e outras materias filamentosas	»	207			284		3.663			6.084	
93-98. Plantas, folhas, flores, fructos, grãos, sementes, raizes, cascas, etc	»	82.279	155.609	230.254	135.205	231.755	125.808	288.607	538.744	348.497	540.035
117-123. Sumos ou succos vegetaes	»	12.097	9.218	1.277	1		11.510	11.551	1.883	621	
Total da classe II	Tonelada	106	165	235	137	257	150.696	300.477	551.541	367.116	578.029

IMPORTAÇÃO DE MERCADORIAS, POR PAIZES.
IMPORTS OF MERCHANDISE, BY COUNTRIES.
IMPORTATION DE MARCHANDISES, PAR PAYS.

CHINA (continuação)

GRUPOS DE MERCADORIAS GROUPS OF MERCHANDISE CLASSES DE MARCHANDISES	Unidade Unit Unité	QUANTIDADE QUANTITY QUANTITÉ					VALOR A BORDO NO BRASIL Value C. I. F. Valeur à bord au Brésil Mil réis { Papel. Paper. Papier.				
		1913	1915	1916	1917	1918	1913	1915	1916	1917	1918
124-425. CLASSE III.											
Artigos manufacturados.											
124-136. Algodão	Kilo	42	3				1.732	173			
196-202. Instrumentos de musica	»									4	
215-222. Linho	»	50					784				
229-239. Louça, porcellana, vidro e crystal	»	1.054					1.403				
283A-289. Madeiras	»	192					329				
302-307. Palha, esparto, cairo, pita, piassava, paina e outras materias filamentosas	»	2.112		1.281	114	142	4.890		3.431	181	2.936
308-319. Papel e suas applicações	»				1					39	
320-327. Pedras, terras e outros mineraes semelhantes	»	19.906		69			14.178		1.033		
333-339. Perfumarias e artigos de tinturaria, pintura e outros usos	»	392			1		351	2		13	
340-357. Productos chimicos, drogas e especialidades pharmaceuticas	»	2.922	320	69	157	20.274	1.181	340	224	597	32.187
358-364. Seda	»	152	3	20	61		3.752	176	532	2.560	
365-425. Varios artigos	»	71.599	19.473	16.086	7.241		92.634	20.481	37.453	19.530	
Total da classe III	Tonelada	98	20	18	8	20	121.234	30.172	47.673	22.930	35.123
426-488. CLASSE IV.											
Artigos destinados á alimentação e forragens.											
426-436. Bebidas	Kilo	335					393				
437-446. Cereaes, farinhas e grãos alimenticios	»	5.850	102	508	597		1.895	97	120	462	
447-456. Conservas e extractos	»	8					11			4	
471-485. Diversos	»	150.877	158.766	204.764	151.109	4.513	335.208	347.142	475.260	329.636	21.297
Total da classe IV	Tonelada	157	159	205	152	5	237.507	347.239	475.386	330.101	21.297
RECAPITULAÇÃO											
CLASSE II	Tonelada	106	165	235	137	257	150.696	300.477	551.541	367.116	578.029
CLASSE III	»	98	20	18	8	20	121.234	30.172	47.673	22.930	35.123
CLASSE IV	»	157	159	205	152	5	237.507	347.239	475.386	330.101	21.297
Total geral de mercadorias	»	361	344	458	297	282	509.437	677.888	1.074.600	720.147	634.449
Equivalente em ££ esterlinas	—	—	—	—	—	—	33,962	34,902	53,657	38,670	34,307

COLOMBIA

17-123. CLASSE II.											
Materias primas e artigos com applicação ás artes e industrias.											
56-62. Madeiras	Kilo	17.153					1.776				
93-98. Plantas, folhas, flores, fructos, grãos, sementes, raizes, cascas, etc.	»				25					82	
117-123. Sumos ou succos vegetaes	»				73	18				350	720
Total da classe II	Tonelada	17					1.776			432	720
426-488. CLASSE IV.											
Artigos destinados á alimentação e forragens.											
447-456. Conservas e extractos	Kilo	67					166				
Total da classe IV	Tonelada						166				
RECAPITULAÇÃO											
CLASSE II	Tonelada	17					1.776			432	720
CLASSE IV	»						166				
Total geral de mercadorias	»	17					1.942			432	720
Equivalente em ££ esterlinas	—	—	—	—	—	—	129			23	36

IMPORTAÇÃO DE MERCADORIAS, POR PAIZES
IMPORTS OF MERCHANDISE, BY COUNTRIES.
IMPORTATION DE MARCHANDISES, PAR PAYS.

CUBA

GRUPOS DE MERCADORIAS GROUPS OF MERCHANDISE CLASSES DE MARCHANDISES	Unidade Unit Unité	QUANTIDADE QUANTITY QUANTITÉ					VALOR A BORDO NO BRASIL Value C. I. F. Valeur à bord au Brésil Mil Réis { Papel. Paper. Papier.				
		1913	1915	1916	1917	1918	1913	1915	1916	1917	1918
17-123. CLASSE II.											
Materias primas e artigos com applicação ás artes e industrias.											
33-40. Despojos animaes	Kilo	5	5	10	2		208	300	328	188	
55-62. Madeiras	»	2.104	4.344				024	2.093			
93-98. Plantas, folhas, flores, fructos, grãos, sementes, raizes, cascas, etc.	»	10.451	2.824	4.790	1.833	72	49.483	21.444	28.477	11.519	1.532
Total da classe II	Tonelada	13	7	5	2		50.375	24.437	28.805	11.707	1.532
124-425. CLASSE III.											
Artigos manufacturados.											
365-425. Varios artigos	Kilo	1.423	680	1.501	1.210	2.562	45.228	26.586	57.703	51.667	107.018
Total da classe III	Tonelada	1	1	2	1	3	45.228	26.586	57.703	51.667	107.018
426-488. CLASSE IV.											
Artigos destinados á alimentação e forragens.											
426-436. Bebidas	Kilo		20					43			
Total da classe IV	Tonelada							43			
RECAPITULAÇÃO											
CLASSE II	Tonelada	13	7	5	2		50.375	24.437	28.805	11.707	1.532
CLASSE III	»	1	1	2	1	3	45.228	26.586	57.703	51.667	107.018
CLASSE IV	»							43			
Total geral de mercadorias	»	14	8	7	3	3	95.603	51.066	86.508	63.374	108.550
Equivalente em ££ esterlinas	—	—	—	—	—	—	6,373	2,579	4,305	3,352	5,759

DINAMARCA

17-123. CLASSE II											
Materias primas e artigos com applicação ás artes e industrias											
61-74. Materias ou substancias para perfumaria, pintura, tinturaria e outros usos	Kilo	3.824	1.283	4.345		142	4.443	2.903	8.913		1.406
93-98. Plantas, folhas, flores, fructos, grãos, sementes, raizes, cascas etc	»	991	92.164				585	35.432			
99-112. Pedras, terras e outros mineraes semelhantes	Tonelada	7.327	30.949	36.773	10.651		342.569	2.044.572	4.299.432	1.255.787	
113-114. Pelles e couros	Kilo	699					2.044				
115-116. Seda	»			37				1	2.237		
117-123. Sumos ou succos vegetaes	»	15	11				1	10			
Total da classe II	Tonelada	7.333	31.042	36.777	10.651		350.242	2.082.917	4.310.622	1.255.787	1.406
124-425. CLASSE III.											
Artigos manufacturados.											
124-136. Algodão	Kilo	542	1.973				2.481	14.264			
145-147. Cabellos, pellos e pennas	»						5				
151-157. Carros e outros vehiculos	»	275		58			369	3.319	127		
158-162. Chumbo, estanho, zinco e suas ligas	»		740					1.092			
163-172. Cobre e suas ligas	»		287					7.844	26.197	1.533	1.644
173-195. Ferro e aço	»	21.091	5.326	13.453	442	452	15.070				
196-202. Instrumentos de musica	»						4				
206-207. Instrumentos e objectos mathematicos, physicos e opticos	»							39			
208-214. Lã	»	1					11				
215-222. Linho	»		389					6.134			

IMPORTAÇÃO DE MERCADORIAS, POR PAIZES.
IMPORTS OF MERCHANDISE, BY COUNTRIES.
IMPORTATION DE MARCHANDISES, PAR PAYS.

DINAMARCA (continuação)

GRUPOS DE MERCADORIAS GROUP OF MERCHANDISE CLASSES DE MARCHANDISES	Unidade Unit Unité	QUANTIDADE QUANTITY QUANTITÉ 1913	1915	1916	1917	1918	VALOR A BORDO NO BRASIL Value C. I. F. Valeur à bord au Brésil Mil Réis {Papel. Paper. Papier.} 1913	1915	1916	1917	1918
223A-228A. Juta e canhamo	Kilo	1.928					4.731				
229-239. Louça porcellana, vidro e crystal	»	50	2.476	172	42	11	95	8.815	2.149	633	782
242-283. Machinas, apparelhos e accessorios, utensilios e ferramentas	»	71.000	21.259	7.524	4.389	6.020	81.341	32.005	24.220	19.481	16.694
283-289. Madeiras	»	100			83		25			92	
302-307. Palha, esparto, cairo, pita, piassava, paina e outras materias filamentosas	»			12					79		
308-319. Papel e suas applicações	»	14.334	1.200	3.613	8		8.995	327	2.191	510	
320-327. Pedras, terras e outros mineraes semelhantes	»		15.500					1.218			
328-332. Pelles e couros	»	585	90				3.050	209			
333-339. Perfumarias e artigos de tinturaria, pintura e outros usos	»		327					857			
340-357. Productos chimicos, drogas e especialidades pharmaceuticas	»	17.704	36.997	23.040	20.615	46.252	39.087	106.403	89.820	209.905	730.439
365-425. Varios artigos	»	5	025	431		410	12.928	7.134	1.400		6.273
Total da classe III	Tonelada	128	87	48	26	53	168.792	189.820	146.183	232.154	755.812
426-488. CLASSE IV											
Artigos destinados á alimentação e forragens											
426-436. Bebidas	Kilo	3.281	2.475	1.295	2.304	5.709	5.684	5.667	3.487	7.820	16.130
437-446. Cereaes, farinhas e grãos alimenticios	»	300		45			972		171		
447-456. Conservas e extractos	»	22.180	3.169	1.303			20.971	8.961	4.523		
466-467. Legumes e verduras	»	150	1.500				66	309			
468-470. Leite e seus derivados	»	461.249	71.551	26.220	6.680	1.350	1.208.064	266.627	130.009	33.216	8.219
471-485. Diversos	»	2.873	329	310			1.530	546	582		
Total da classe IV	Tonelada	490	79	29	8	7	1.246.287	282.150	138.772	41.036	24.349
RECAPITULAÇÃO											
CLASSE II	Tonelada	7.333	31.042	36.777	10.651		350.242	2.082.917	4.310.622	1.255.787	1.406
CLASSE III	»	128	87	48	26	53	168.792	189.820	146.183	232.154	755.812
CLASSE IV	»	490	79	29	8	7	1.246.287	282.150	138.772	41.036	24.349
Total geral de mercadoria	»	7.951	31.208	36.854	10.685	60	1.765.321	2.554.887	4.595.577	1.528.977	781.567
Equivalente em ₤₤ esterlinas	—	—	—	—	—	—	117,688	131,652	228,666	79,684	41,464

EQUADOR

124-425. CLASSE III.											
Artigos manufacturados.											
340-357. Productos chimicos, drogas e especialidades pharmaceuticas	Kilo				5				47		
369-425. Varios artigos	»						4.571	15.764			
Total da classe III	Tonelada						4.571	15.764	47		
RECAPITULAÇÃO:											
CLASSE III	Tonelada						4.571	15.764	47		
Total geral de mercadorias	»						4.571	15.764	47		
Equivalente em ₤₤ esterlinas	—	—	—	—	—	—	305	847	2		

IMPORTAÇÃO DE MERCADORIAS, POR PAIZES.
IMPORTS OF MERCHANDISE, BY COUNTRIES.
IMPORTATION DE MARCHANDISES, PAR PAYS.

ESTADOS-UNIDOS

GRUPOS DE MERCADORIAS GROUPS OF MERCHANDISE CLASSES DE MARCHANDISES	Unidade Unit Unité	QUANTIDADE QUANTITY QUANTITÉ 1913	1915	1916	1917	1918	VALOR A BORDO NO BRASIL Value C. I. F. Valeur à bord au Brésil Mil Réis {Papel. Paper. Papier.} 1913	1915	1916	1917	1918
1-16. CLASSE I.											
Animaes vivos.											
Total da classe I	—						50.910	46.641	28.598	50.460	399.226
17-123. CLASSE II.											
Materias primas e artigos com applicação ás artes e industrias.											
17-21. Algodão	Kilo	50.318	374.292	7.825.309	386.400	262.813	85.182	604.943	14.361.603	1.312.333	2.067.020
22-25. Cabellos, pellos e pennas	»	8		20.313	49.948	10.625	18		24.063	443.670	66.887	97.945
25A-25C. Canhamo	»		216.046	297.267	200.111	161.878		150.487	347.904	594.858	322.211
26-28. Canna da India, bambú, junco, rotim, vime e outros cipós	»	421	11.656	48.021	32.534	18.804	1.614	74.752	548.578	454.258	291.053
29-31. Chumbo, estanho, zinco e suas ligas	»	1.005.372	2.391.384	1.343.791	1.444.675	3.009.092	419.854	1.283.350	1.252.409	1.824.942	3.380.615
31A-32. Cobre e suas ligas	»	68.763	293.275	372.942	654.608	849.640	103.923	533.520	1.222.094	2.632.095	3.195.199
33-40. Despojos animaes	»	21.057	493.126	180.827	75.236	220.530	37.542	426.238	261.792	157.174	573.063
41-45. Ferro e aço	»	5.343.076	5.664.474	14.381.117	15.760.313	8.282.362	766.880	1.112.302	5.380.090	9.689.976	6.985.105
46-48. Juta	»		886.762	526.934	2.363			1.095.726	700.078	2.175	
46A-48A. Juta e canhamo	»	111.003					59.719				
49-52. Lã	»	7.607	1.722	19.751	26.505	4.794	5.500	5.608	146.339	114.207	9.663
53-54. Linho	»	22.232	24.774	25.274	7.241	15.453	11.701	84.921	99.170	30.083	34.099
55-62. Madeiras	»	140.103.066	26.879.090	5.710.727	5.230.611	8.524.349	9.940.844	2.451.036	823.661	1.135.326	3.103.720
63-74. Materias ou substancias para perfumaria, pintura, tinturaria e outros usos	»	979.100	2.097.990	2.936.916	8.821.952	9.699.289	582.446	1.470.293	5.152.627	13.742.030	16.079.427
75-80. Metalloides e varios metaes	»	16.269	208.507	632.770	2.065.404	2.476.902	14.233	159.389	617.594	1.203.935	1.626.488
81-85. Ouro, prata e platina	Gramma	2.080	133.171	48.648	62.318	18.289	5.990	22.015	13.680	27.994	9.956
86-92. Palha, esparto, cairo, pita, piassava, paina e outras materias filamentosas	Kilo	2.624	19.743	148.709	54.320	134.463	2.318	48.285	202.797	108.301	286.827
93-98. Plantas, folhas, flores, fructos, grãos, sementes, raizes, cascas, etc	»	143.574	12.098.527	10.379.147	9.406.452	1.691.377	341.335	6.028.455	6.232.444	7.386.381	3.906.188
99-112. Pedras, terras e outros mineraes semelhantes	Tonelada	327.892	702.363	858.621	604.674	520.552	9.302.575	32.328.045	67.947.651	87.057.038	61.550.305
113-114. Pelles e couros	Kilo	194.131	311.820	611.078	318.734	605.202	2.960.037	6.462.291	14.832.093	11.012.158	17.324.932
115-116. Seda	»	384	262	1.708	6.442	25.752	16.233	14.483	85.836	350.727	1.662.125
117-123. Sumos ou succos vegetaes	»	10.788.550	19.368.604	19.305.717	10.748.927	11.761.009	5.001.551	5.706.647	8.759.028	8.478.837	6.937.467
Total da classe II	Tonelada	495.749	773.701	923.420	756.017	568.359	29.749.495	60.106.858	129.411.578	147.336.715	129.542.408
124-425. CLASSE III.											
Artigos manufacturados.											
124-136. Algodão	Kilo	391.107	379.994	803.069	924.397	1.257.331	1.190.616	1.676.359	5.153.875	9.171.821	17.291.191
137. Aluminio	»	1.908	1.608	5.089	64.418	6.941	13.071	11.431	48.156	316.058	86.316
138-144. Armamento e munições de caça e guerra	»	903.277	575.734	878.842	496.742	522.382	3.232.594	1.835.715	3.911.205	3.156.413	4.084.378
144A-144G. Borracha	»	87.361	238.698	555.887	654.661	431.816	560.774	1.454.347	3.633.179	4.305.317	3.355.389
145-147. Cabellos, pellos e pennas	»	692	3.153	14.204	14.107	34.227	10.834	60.226	140.341	150.729	373.021
147A-147D. Canhamo	»		166.914	131.489	108.134	82.096		200.116	226.655	267.477	244.431
148-150. Canna da India, bambú, junco, rotim, vime e outros cipós	»	3.086	54	697	3.552	1.780	8.587	502	5.172	10.767	5.087
151-157. Carros e outros vehiculos	»	27.041.283	1.106.350	1.226.386	3.558.400	3.434.060	11.906.889	1.141.530	2.296.360	6.624.064	8.122.506
158-162 Chumbo, estanho, zinco e suas ligas	»	17.828	19.280	35.411	48.195	40.529	74.132	176.377	267.551	509.873	646.059
163-172. Cobre e suas ligas	»	1.785.407	1.515.350	1.686.086	1.831.425	2.440.165	2.454.174	2.566.338	4.841.929	7.728.001	8.880. 55
173-195. Ferro e aço	»	80.695.082	55.922.758	87.789.159	70.406.301	35.989.140	18.535.551	19.529.807	37.172.086	57.998.742	41.377.584
196-202. Instrumentos de musica	»	156.956	56.125	138.540	173.060	119.431	614.659	266.139	740.817	899.960	832.237
203-205. Instrumentos e objectos cirurgicos e dentarios	»	141.875	114.116	139.437	114.723	88.020	864.306	870.582	1.250.383	1.207.624	1.091.663
206-207. Instrumentos e objectos mathematicos, physicos e opticos	»			30.453	25.168	27.495	443.923	177.435	438.701	396.601	361.660
208-214. Lã	»	59.489	12.884	66.050	94.368	154.803	40.713	107.184	1.095.143	1.980.065	4.862.302
215-222. Linho	»	1.571	7.566	23.630	31.010	12.324	4.619	22.758	90.928	87.017	35.630
223-228. Juta	»	34	1.518	467	451	1.709	77	9.629	1.785	1.819	9.844
223A-228A. Juta e canhamo	»	40.846					53.637				
229-239. Louça, porcellana, vidro e crystal	»	790.159	1.945.634	3.471.328	1.524.157	1.638.273	602.777	1.313.722	2.930.511	2.140.446	2.658.679
242-283. Machinas, apparelhos e accessorios, utensilios e ferramentas	»	30.671.010	6.305.766	12.164.098	16.549.129	13.222.237	34.881.010	10.082.336	22.281.577	36.374.368	39.940.747
283A-289. Madeiras	»	663.148	186.395	238.764	237.372	280.900	567.377	299.368	446.381	456.231	672.755
292-297. Marfim, madreperola, tartaruga e outros despojos animaes	»	10	2.085	250	53	101	322	1.663	6.989	1.491	4.605
298. Nickel	»	202	502	126	3.262	2.502	776	390	864	23.075	18.043
299-301. Ouro, prata e platina	Gramma	41.459	67.547	210.919	470.104	181.350	3.521	43.419	22.666	36.275	21.048
302-307. Palha, esparto, cairo, pita, piassava, paina e outras materias filamentosas	kilo	65.771	88.931	13.807	56.581	80.836	39.085	58.155	49.080	96.849	2 5.326
308-319. Papel e suas applicações	»	1.005.799	4.986.327	10.283.349	16.674.631	18.352.740	1.593.342	3.401.756	8.545.552	15.157.540	16.980.550
320-327. Pedras, terras e outros mineraes semelhantes	»	1.154.547	178.434	638.585	272.126	652.814	230.909	126.970	305.070	246.520	615.436
328-332. Pelles e couros	»	34.905	35.079	93.894	56.096	54.114	2.003.414	891.741	1.274.439	821.158	807.463

IMPORTAÇÃO DE MERCADORIAS, POR PAIZES.
IMPORTS OF MERCHANDISE, BY COUNTRIES.
IMPORTATION DE MARCHANDISES, PAR PAYS.

ESTADOS-UNIDOS (continuação)

GRUPOS DE MERCADORIAS GROUPS OF MERCHANDISE CLASSES DE MARCHANDISES	Unidade Unit Unité	QUANTIDADE QUANTITY QUANTITÉ					VALOR A BORDO NO BRASIL Value C. I. F. Valeur à bord au Brésil Mil Réis { Papel. Paper. Papier.				
		1913	1915	1916	1917	1918	1913	1915	1916	1917	1918
333-339. Perfumarias e artigos de tinturaria, pintura e outros usos	Kilo	684.894	541.571	986.718	838.671	1.102.846	975.156	1.044.750	2.185.470	2.356.083	3.517.771
340-357. Productos chimicos, drogas e especialidades pharmaceuticas	»	1.054.805	9.761.282	13.870.481	14.234.720	13.189.714	1.627.976	6.507.140	10.509.803	17.454.933	17.326.899
358-364. Seda	»	234	1.102	1.914	7.273	10.412	11.029	81.870	85.479	265.910	1.387.226
365-425. Varios artigos	»	140.294.814	145.793.718	146.974.394	125.799.971	63.658.888	28.521.903	31.013.382	48.585.000	54.180.035	41.547.533
Total da classe III	Tonelada	305.757	229.949	262.273	254.804	156.990	111.068.503	84.953.146	164.543.342	224.435.561	217.374.823
426-488. CLASSE IV.											
Artigos destinados á alimentação e forragens.											
426-436. Bebidas	Kilo	90.054	43.367	83.207	45.361	36.826	118.177	51.937	133.785	88.232	80.702
437-446. Cereaes, farinhas e grãos alimenticios	»	62.334.660	125.571.732	40.614.142	23.088.667	425.348	13.122.597	36.931.058	16.996.682	16.579.904	514.007
447-456. Conservas e extractos	»	3.113.362	1.963.003	2.308.131	1.922.100	1.038.700	2.448.006	1.735.921	2.512.004	2.312.881	1.988.166
457-465. Fructas de mesa	»	2.812.065	2.743.740	2.458.942	1.335.881	1.336.050	1.580.265	2.058.080	2.005.221	1.308.440	1.448.644
466-467. Legumes e verduras	»	487	8.428	15.233	1.111	.....	350	7.010	16.719	2.010	.....
468-470. Leite e seus derivados	»	20.319	370.465	396.066	808.505	770.299	15.085	504.140	545.882	1.505.500	1.833.707
471-485. Diversos	»	151.821	5.173.729	2.518.155	1.321.110	1.282.063	84.010	1.461.975	1.403.509	1.177.952	2.778.947
486-488. Forragens	»	459.977	60.582	9.982	6.224	.....	63.481	16.182	2.792	2.666	.....
Total da classe IV	Tonelada	68.983	135.935	48.404	29.189	4.890	17.432.580	42.766.309	23.677.584	23.067.675	8.614.353
489-491. CLASSE V.											
Especies metallicas e notas de banco, estrangeiras.											
489. Moedas de ouro	—	.....	.....	.....	.....	.....	1.507.845	.....	40.409	42.092	.....
491. Notas de banco	—	.....	.....	.....	.....	.....	1.545	391	397	.....	.....
Total da classe V	—	.....	.....	.....	.....	.....	1.599.390	391	40.866	42.092	.....
RECAPITULAÇÃO											
CLASSE I	Tonelada	8	17	4	8	54	50.910	46.641	28.598	50.460	399.226
CLASSE II	»	495.749	773.701	923.420	756.017	568.359	29.749.495	60.106.858	129.411.578	147.336.715	129.542.408
CLASSE III	»	305.757	229.949	262.273	254.804	156.990	111.068.503	84.953.146	164.543.342	224.435.561	217.374.823
CLASSE IV	»	68.983	135.935	48.404	29.189	4.890	17.432.580	42.766.309	23.677.584	23.067.675	8.614.353
Total geral de mercadorias	»	870.497	1.139.602	1.234.101	1.040.018	730.293	158.301.488	187.872.954	317.661.102	394.890.411	355.930.810
Equivalente em ££ esterlinas	—	—	—	—	—	—	10,553,433	9,651,305	15,840,605	21,065,302	18,984,413

FRANÇA

1-16. CLASSE I											
Animaes vivos.											
Total da classe I	—	.....	.....	.....	.....	.....	385.093	3.074	45.644	3.565	153.053
17-123. CLASSE II.											
Materias primas e artigos com applicação ás artes e industrias.											
17-21. Algodão	Kilo	147.307	17.509	25.734	12.564	30.419	197.219	50.412	83.977	83.781	746.558
22-25. Cabellos, pellos e pennas	»	9.231	13.627	20.535	23.976	22.457	121.604	211.926	365.247	569.805	731.705
25A-25C. Canhamo	»	.....	2.826	78.487	1.277	.....	.....	6.016	114.558	7.683	.....
26-28. Canna da India, bambú, junco, rotim, vime e outros cipós	»	3.303	924	8.016	21.810	5.730	4.185	3.788	52.597	124.000	66.157
29-31. Chumbo, estanho, zinco e suas ligas	»	235.484	21.187	148.658	1.997	181	129.612	20.945	135.235	7.704	1.608
31A-32. Cobre e suas ligas	»	263.047	2.133	902	641	943	390.567	4.241	6.867	7.542	9.486
33-40. Despojos animaes	»	327.528	63.733	71.631	25.475	25.857	345.609	150.997	227.168	119.680	156.238
41-45. Ferro e aço	»	1.016.191	24.175	10.885	6.237	5.390	675.734	0.288	28.985	7.415	9.191
46-48. Juta	»	.....	.....	110	.....	.....	.....	.....	124	.....	.....
46A-48A. Juta e canhamo	»	52.081	.....	.....	.....	.....	56.348	.....	.....	.....	11.425
49-52. Lã	»	914.585	9.634	17.324	11.005	4.557	4.871.067	51.786	94.517	65.181	59.341

IMPORTAÇÃO DE MERCADORIAS, POR PAIZES.
IMPORTS OF MERCHANDISE, BY COUNTRIES.
IMPORTATION DE MARCHANDISES, PAR PAYS.

FRANÇA (continuação)

GRUPOS DE MERCADORIAS GROUPS OF MERCHANDISE CLASSES DE MARCHANDISES	Unidade Unit Unité	QUANTIDADE QUANTITY QUANTITÉ					VALOR A BORDO NO BRASIL Value C. I. F. Valeur à bord au Brésil Mil réis { Papel. Paper. Papier.				
		1913	1915	1916	1917	1918	1913	1915	1916	1917	1918
53-54. Linho	Kilo	14.665	2.044	2.701	1.673	21	47.106	8.160	15.892	10.947	365
55-62. Madeiras	»	228.153	874	1.685	315	990	108.947	1.912	4.524	2.397	7.050
63-74. Materias ou substancias para perfumaria, pintura, tinturaria e outros usos	»	805.611	471.151	237.448	154.200	162.328	561.075	701.720	638.839	562.630	980.359
75-80. Metalloides e varios metaes	»	14.007	1.856	210.329	110.324	93	12.621	6.817	82.455	44.026	1.954
81-85. Ouro, prata e platina	Gramma	124.498	57.783	65.676	10.474	4.512	20.895	18.158	20.533	24.398	21.878
86-92. Palha, esparto, cairo, pita, piassava, paina e outras materias filamentosas	Kilo	46.104	4.976	2.597	1.009	4.020	69.374	31.391	16.668	9.828	43.582
93-98. Plantas, folhas, flores, fructos, grãos, sementes, raizes, cascas, etc.	»	228.107	2.246.601	215.777	27.162	26.343	103.792	563.683	103.470	122.225	210.317
99-112. Pedras, terras e outros mineraes semelhantes	Tonelada	13.615	2.738	3.634	1.238	528	1.514.761	403.666	955.077	717.114	1.019.389
113-114. Peilles e couros	Kilo	326.404	135.294	203.989	117.009	65.966	3.043.039	1.724.104	2.940.876	2.085.165	1.505.427
115-116. Seda	»	1.983	1.934	4.712	3.804	2.274	43.729	71.702	186.131	147.169	125.274
117-123. Sumos ou succos vegetaes	»	156.278	50.830	43.207	19.253	203.524	129.702	84.555	100.886	50.668	521.752
Total da classe II	Tonelada	18.406	5.815	4.934	1.780	1.098	12.507.886	4.134.247	6.243.626	4.772.954	6.221.120
124-425. CLASSE III.											
Artigos manufacturados.											
124-136. Algodão	Kilo	659.645	202.350	199.203	147.349	283.896	4.301.517	1.795.606	2.409.478	2.247.171	4.698.266
137. Aluminio	»	1.790	630	1.772	1.865	1.466	10.094	4.779	15.794	19.993	18.779
138-144. Armamento e munições de caça e guerra	»	312. 54	83.521	51.140	1.189	102	816.276	331.171	188.209	4.958	3.004
144A-144C. Borracha	»	310.821	72.541	82.251	74.466	82.023	1.454.788	460.405	735.818	650.663	737.138
145-147. Cabellos, pellos e pennas	»	12.068	1.051	34.321	21.133	22.451	417.416	210.516	370.182	300.422	426.666
147A-147D. Canhamo	»	.....	1.331	7.573	2.960	79	.....	3.382	23.030	12.224	453
148-150. Canna da India, bambú, junco, rotim, vime e outros cipós	»	4.020	411	802	157	583	11.895	1.083	4.099	804	3.535
151-157. Carros e outros vehiculos	»	2.883.232	43.150	49.017	9.601	16.575	5.885.307	202.939	229.693	72.072	154.934
158-162. Chumbo, estanho, zinco e suas ligas	»	73.005	7.010	13.423	12.277	11.540	160.523	24.966	62.383	90.656	89.446
163-172. Cobre e suas ligas	»	457.188	76.183	36.026	45.261	46.050	1.377.840	472.398	740.383	596.498	785.946
173-195. Ferro e aço	»	121.331.401	483.227	349.833	241.541	151.514	18.205.100	621.959	954.609	829.416	994.958
196-202. Instrumentos de musica	»	98.018	16.351	32.642	24.278	6.530	466.630	126.612	253.939	274.196	199.119
203-205. Instrumentos e objectos cirurgicos e dentarios	»	49.515	11.082	15.737	8.552	10.565	427.118	167.974	476.349	341.380	360.688
206-207. Instrumentos e objectos mathematicos, physicos e opticos	»	.....	.....	11.750	5.047	3.749	374.381	71.691	123.150	87.046	115.255
208-214. Lã	»	216.182	37.793	54.365	52.150	71.697	1.491.423	400.033	721.902	764.329	1.307.767
215-222. Linho	»	256.698	50.331	41.715	20.262	39.686	661.264	346.697	286.471	282.279	439.104
223-228. Juta	»	12.374	5.299	6.788	2.833	3.474	33.680	10.299	18.540	14.791	18.857
223A-228A. Juta e canhamo	»	89.402	.....	.....	.....	.....	95.005	.....	.....	.....	.....
229-239. Louça, porcellana vidro e crystal	»	1.490.943	303.782	295.587	146.137	225.477	1.719.151	574.306	848.759	737.154	1.103.204
242-283. Machinas, apparelhos e accessorios, utensilios e ferramentas	»	9.009.944	579.281	573.446	411.494	447.703	9.599.044	1.051.796	1.424.201	1.145.789	2.001.182
283A-289. Madeiras	»	385.478	88.547	75.163	33.811	18.098	762.861	218.969	246.840	129.867	126.293
292-297. Marfim, madreperola, tartaruga e outros despojos animaes	»	20.047	7.576	8.266	2.381	2.041	106.872	62.141	78.843	38.817	45.576
298. Nickel	»	721	138	101	8	15	6.688	950	1.676	137	307
299-301. Ouro, prata e platina	Gramma	1.995.900	648.734	1.432.728	1.514.582	2.086.486	346.999	135.327	348.083	418.652	485.504
302-307. Palha, esparto, cairo, pita, piassava, paina e outras materias filamentosas	Kilo	43.673	13.232	9.328	4.354	3.690	112.922	33.186	38.052	35.335	59.144
308-319. Papel e suas applicações	»	1.940.411	808.702	1.210.707	967.988	598.060	3.540.393	2.488.943	4.106.380	3.699.400	3.664.284
320-327. Pedras, terras e outros mineraes semelhantes	»	48.076.662	810.009	1.290.385	689.681	104.418	2.909.780	155.330	302.824	245.738	158.565
328-332. Pelles e couros	»	65.268	11.092	14.140	9.191	13.575	555.628	103.941	230.877	193.138	350.916
333-339. Perfumarias e artigos de tinturaria, pintura e outros usos	»	711.411	455.542	491.126	276.883	399.509	3.272.387	2.145.832	3.127.622	2.296.543	4.405.348
340-357. Productos chimicos, drogas e especialidades pharmaceuticas	»	2.091.061	669.546	1.649.694	2.082.620	1.084.443	5.505.581	4.058.194	6.600.244	5.373.102	9.102.831
358-364. Seda	»	28.946	20.355	29.317	24.362	25.814	1.248.821	961.357	1.414.402	1.565.447	2.067.760
365-425. Varios artigos	»	1.327.084	297.752	618.011	352.610	260.139	6.059.474	2.340.037	4.061.087	3.628.440	4.031.735
Total da classe III	Tonelada	192.373	5.160	7.306	5.680	3.932	72.236.476	19.602.718	30.443.419	26.092.890	38.021.570
426-488. CLASSE IV.											
Artigos destinados á alimentação e forragens											
426-436. Bebidas	Kilo	4.742.606	1.861.298	1.901.761	934.751	715.009	5.699.526	2.881.774	3.812.743	2.039.967	2.616.550
437-446. Cereaes, farinhas e grãos alimenticios	»	370.169	41.391	33.714	8.295	2.624	153.970	71.121	63.960	24.972	15.747
447-456. Conservas e extractos	»	364.299	131.712	101.508	40.068	13.828	717.342	371.411	299.924	143.945	104.755
457-465. Fructas de mesa	»	529.001	173.449	192.504	121.014	1.653	700.260	305.453	428.133	308.001	10.930
466-467. Legumes e verduras	»	8.451	4.103	1.348	1.302	220	10.670	4.740	2.891	3.435	870

IMPORTAÇÃO DE MERCADORIAS, POR PAIZES.
IMPORTS OF MERCHANDISE, BY COUNTRIES.
IMPORTATION DE MARCHANDISES, PAR PAYS.

FRANÇA (continuação)

GRUPOS DE MERCADORIAS GROUPS OF MERCHANDISE CLASSES DE MARCHANDISES	Unidade Unit Unité	QUANTIDADE QUANTITY QUANTITÉ					VALOR A BORDO NO BRASIL Value C. I F. Valeur à bord au Brésil Mil réis { Papel. Paper. Papier.				
		1913	1915	1916	1917	1918	1913	1915	1916	1917	1918
468-470. Leite e seus derivados	Kilo	1.571.188	272.975	40.336	2.376	576	3.476.827	752.300	123.570	11.532	3.378
471-485. Diversos	»	13.029.711	587.316	300.247	160.644	73.065	2.685.669	746.258	603.302	419.192	199.944
486-488. Forragens	»	15.274	.....	.....	.....	.....	5.764	.....	.....	.....	.....
Total da classe IV	Tonelada	21.231	3.072	2.571	1.268	807	13.450.028	5.083.156	5.424.663	2.951.094	2.952.184
489-491. CLASSE V											
Especies metallicas e notas de banco, estrangeiras.											
491. Notas de banco	—	.....	.....	.....	.....	.....	33.000	14.639	.....	.....	.....
Total da classe V	—	.....	.....	.....	.....	.....	33.000	14.639	.....	.....	.....
RECAPITULAÇÃO											
CLASSE I	Tonelada	37	.....	3	.....	5	385.093	3.074	45.044	3.505	153.058
CLASSE II	»	13.406	5.815	4.934	1.760	1.098	12.507.886	4.134.247	5.243.026	4.772.954	6.221.120
CLASSE III	»	192.373	5.160	7.306	5.880	3.932	72.236.470	19.002.718	30.443.419	26.096.455	38.021.570
CLASSE IV	»	21.231	3.072	2.571	1.268	807	13.450.028	5.083.156	5.424.663	2.951.094	2.952.184
Total geral de mercadorias	»	232.047	14.047	14.814	8.728	5.842	98.579.483	28.823.195	42.157.352	33.824.068	47.347.932
Equivalente em ℔ esterlinas	—	—	—	—	—	—	6,571,965	1,486,525	2,095,378	1,785,118	2,518,933

GRÃ-BRETANHA

1-16. CLASSE I.											
Animaes vivos.											
Total da classe I	—	.....	.....	.....	.....	.....	651.285	171.663	725.016	390.154	785.847
17-123. CLASSE II.											
Materias primas e artigos com applicação ás artes e industrias.											
17-21. Algodão	Kilo	2.327.130	1.418.657	1.407.534	1.107.879	1.938.311	7.395.783	7.003.376	9.806.767	10.161.689	26.686.463
22-25. Cabellos, pellos e pennas	»	19.022	46.999	68.425	67.724	88.965	206.102	677.003	1.272.000	1.609.122	2.025.223
25A-25C. Canhamo	»	.....	147.307	132.367	74.535	17.493	.....	227.288	333.317	259.551	56.187
26-28. Canna da India, bambú, junco, rotim, vime e outros cipós	»	869	448	942	1.608	1.732	2.051	3.554	8.344	13.100	24.141
29-31. Chumbo, estanho, zinco e suas ligas	»	1.425.090	747.032	381.203	169.500	200.666	1.356.888	921.730	1.067.042	630.508	1.012.314
31A-32. Cobre e suas ligas	»	1.413.887	313.726	148.737	32.335	10.635	1.923.149	577.144	355.553	101.140	71.281
33-40. Despojos animaes	»	122.755	172.328	74.038	50.995	14.726	74.805	129.089	140.714	79.109	74.874
41-45. Ferro e aço	»	31.610.500	5.896.270	5.094.351	1.909.480	1.195.860	4.598.245	1.359.394	1.979.471	998.058	935.257
46-48. Juta	»	.....	6.042.062	5.555.518	3.030.237	989.147	.....	6.725.035	7.305.747	4.554.337	1.405.007
46A-48A. Juta e canhamo	»	7.702.404	.....	.....	.....	.....	5.311.461	.....	.....	.....	.....
49-52. Lã	»	634.003	100.820	322.706	659.234	417.086	1.140.339	658.952	3.078.362	6.656.479	5.111.981
53-54. Linho	»	137.031	80.220	100.876	111.472	15.393	389.426	341.300	705.760	825.968	123.856
55-62. Madeiras	»	1.604.901	477.862	259.430	164.512	249	350.018	148.370	128.043	90.556	252
63-74. Materias ou substancias para perfumaria, pintura, tinturaria e outros usos	»	12.669.588	9.610.199	8.490.551	5.679.041	6.729.151	3.737.843	4.715.780	5.391.965	4.503.812	4.266.610
75-80. Metalloides e varios metaes	»	199.999	182.465	216.558	150.026	159.049	136.067	172.742	261.570	363.078	589.024
81-85. Ouro, prata e platina	Gramma	10.120.326	8.113	28.910	13.100	34.131	661.887	1.241	7.675	1.488	4.405
86-92. Palha, esparto, cairo, pita, piassava, paina e outras materias filamentosas	Kilo	4.085	19.862	46.012	22.832	2.417	22.803	20.361	126.424	121.046	54.050
93-98. Plantas, folhas, flores, fructos, grãos, sementes, raizes, cascas, etc	»	18.648	407.677	37.528	27.012	59.146	63.270	255.807	82.621	76.685	215.494
99-112. Pedras, terras e outros mineraes semelhantes	Tonelada	2.316.541	677.411	343.708	213.419	176.331	67.106.623	33.223.749	28.318.702	22.495.335	24.422.254
113-114. Pelles e couros	Kilo	158.104	78.652	86.329	53.647	12.834	1.224.688	959.554	1.418.992	967.601	354.279
115-116. Seda	»	3.801	4.227	7.390	4.112	9.946	79.666	155.690	277.869	208.979	482.534
117-123. Sumos ou succos vegetaes	»	301.165	310.021	291.340	90.299	95.455	172.880	284.448	399.592	140.562	254.641
Total da classe II	Tonelada	2.376.904	704.068	366.430	226.826	188.289	95.963.594	58.572.422	62.577.750	54.967.218	68.859.613

IMPORTAÇÃO DE MERCADORIAS, POR PAIZES.
IMPORTS OF MERCHANDISE, BY COUNTRIES.
IMPORTATION DE MARCHANDISES, PAR PAYS.

GRÃ-BRETANHA (continuação)

GRUPOS DE MERCADORIAS GROUPS OF MERCHANDISE CLASSES DE MARCHANDISES	Unidade Unit Unité	QUANTIDADE QUANTITY QUANTITÉ					VALOR A BORDO NO BRASIL Value C. I. F. Valeur à bord au Brésil Mil réis { Papel. Paper. Papier.				
		1913	1915	1916	1917	1918	1913	1915	1916	1917	1918
124-425. CLASSE III.											
Artigos manufacturados.											
124-136. Algodão	Kilo	7.823.811	2.854.865	4.941.709	4.038.935	4.394.389	32.008.860	17.001.479	36.360.053	36.544.813	57.256.373
137. Aluminio	»	1.607	5.231	3.051	1.206	456	4.594	19.629	31.482	13.579	7.303
138-144. Armamento e munições de caça e guerra	»	116.188	11.303	15.099	9.688	144.272	630.765	86.808	134.832	100.667	1.301.020
144A-144G. Borracha	»	188.852	155.031	164.565	142.937	190.144	1.089.517	865.897	1.048.204	889.595	1.224.155
145-147. Cabellos, pellos e pennas	»	10.627	9.226	22.143	13.725	20.415	125.144	114.010	160.007	134.205	221.484
147A-147D. Canhamo	»	.....	235.775	225.856	231.994	311.945	.....	285.571	353.384	457.943	703.501
148-150. Canna da India, bambú, junco, rotim, vime e outros cipós	»	7.887	2.290	2.351	2.470	326	14.767	9.435	15.316	18.063	5.079
151-157. Carros e outros vehiculos	»	9.825.362	480.339	203.191	28.841	26.132	7.661.469	571.714	346.280	151.600	175.433
158-162. Chumbo, estanho, zinco e suas ligas	»	184.972	43.157	65.407	8.549	4.020	167.853	42.207	96.525	18.802	14.957
163-172. Cobre e suas ligas	»	1.943.817	342.965	234.083	150.967	50.111	3.366.055	859.272	1.114.418	1.119.818	681.825
173-195. Ferro e aço	»	106.678.937	27.753.937	13.901.373	4.116.977	2.807.765	30.331.226	10.472.061	10.842.426	5.649.804	5.669.894
196-202. Instrumentos de musica	»	21.611	16.813	33.427	14.554	4.359	88.570	89.589	128.766	65.487	25.935
203-205. Instrumentos e objectos cirurgicos e dentarios	»	9.456	12.667	10.849	15.165	8.465	121.432	122.567	185.550	149.592	127.678
206-207. Instrumentos e objectos mathematicos, physicos e opticos	»	.....	.....	4.687	5.192	4.416	277.464	59.848	102.737	56.436	59.804
208-214. Lã	»	1.065.818	216.809	339.224	403.373	408.850	5.857.679	1.983.868	4.089.772	5.894.781	9.457.321
215-222. Linho	»	916.722	399.940	561.267	464.561	571.775	3.167.194	2.296.908	4.084.942	4.177.825	7.331.708
223-228. Juta	»	45.444	38.448	61.950	25.915	21.393	94.954	70.717	120.859	52.205	78.980
223A-228A. Juta e canhamo	»	458.184	.....	.....	.....	.....	528.004	.....	.....	.....	.....
229-239. Louça, procellana, vidro e crystal	»	6.850.405	2.713.965	3.418.609	4.325.565	4.414.725	4.283.576	2.389.832	3.611.440	5.272.226	7.328.588
242-283. Machinas, apparelhos e accessorios, utensilios e ferramentas	»	30.930.485	7.997.158	7.432.214	6.208.886	6.185.505	29.509.133	8.952.372	10.900.627	10.750.960	11.983.100
283A-289. Madeiras	»	361.679	126.311	111.532	28.461	212.389	828.575	253.304	194.602	86.842	735.422
292-297. Marfim, madreperola, tartaruga e outros despojos animaes	»	1.110	1.836	1.001	178	389	4.243	3.183	4.759	9.689	7.897
298. Nickel	»	5.980	2.115	2.474	6.141	13.138	24.391	12.112	18.055	51.202	150.135
299-301. Ouro, prata e platina	Gramma	173.195	54.646	114.017	426.317	631.854	20.415	6.225	10.220	98.562	214.766
302-307. Palha, esparto, cairo, pita, piassava, paina e outras materias filamentosas	Kilo	610.188	94.346	94.678	84.228	117.099	708.900	340.056	807.272	1.208.221	2.230.618
308-319. Papel e suas applicações	»	1.553.915	2.055.330	2.322.385	1.329.716	504.177	1.359.010	1.495.136	2.912.513	2.122.111	1.274.120
320-327. Pedras, terras e outros mineraes semelhantes	»	23.402.067	4.514.524	3.022.032	4.961.105	5.697.193	2.751.290	740.602	935.871	1.445.456	2.147.777
328-332. Pelles e couros	»	237.450	94.438	100.276	83.541	84.588	1.204.048	1.062.790	1.379.229	1.688.216	1.837.238
333-339. Perfumarias e artigos de tinturaria, pintura e outros usos	»	2.153.317	923.412	1.303.847	1.184.707	732.652	1.921.456	1.130.340	2.093.147	2.241.901	1.813.558
340-357. Productos chimicos, drogas e especialidades pharmaceuticas	»	14.344.420	12.395.160	8.767.230	6.288.603	14.701.974	4.915.421	7.148.961	9.298.157	6.201.867	11.169.692
358-364. Seda	»	5.719	3.277	11.843	7.665	6.374	178.301	144.224	405.118	345.031	504.438
365-425. Varios artigos	»	5.720.497	2.763.055	2.296.815	3.087.114	736.163	9.669.974	4.856.885	3.996.717	5.741.632	2.407.926
Total da classe III	Tonelada	224.476	66.264	49.676	37.272	42.382	143.504.340	63.577.602	95.891.880	92.768.791	128.153.325
426-488. CLASSE V.											
Artigos destinados á alimentação e forragens.											
426-436. Bebidas	Kilo	1.185.474	585.094	849.733	442.912	417.506	1.339.367	935.603	1.636.672	1.031.511	1.298.618
437-446. Cereaes, farinhas e grãos alimenticios	»	721.093	449.408	390.946	55.621	253	208.564	315.372	380.023	61.451	280
447-456. Conservas e extractos	»	3.761.510	2.123.475	1.648.264	302.544	204.070	3.393.302	2.513.675	2.794.136	495.953	484.845
457-465. Fructas de mesa	»	29.603	5.541	13.106	383	230	24.014	6.045	20.216	724	602
466-467. Legumes e verduras	»	1.558	6.809	33	.....	.....	1.019	6.024	79	.....	.....
468-470. Leite e seus derivados	»	53.543	5.892	13.458	1.873	805	83.410	17.732	85.877	9.082	3.376
471-485. Diversos	»	11.157.658	11.310.376	5.778.302	6.585.001	7.938.787	1.283.214	1.423.873	1.189.404	1.229.171	2.291.294
486-488. Forragens	»	17.529	23.273	173	255	.....	4.211	6.770	130	265	.....
Total da classe IV	Tonelada	16.928	14.510	8.694	7.389	8.562	6.427.101	5.225.094	6.086.602	2.828.157	4.079.015

IMPORTAÇÃO DE MERCADORIAS, POR PAIZES.
IMPORTS OF MERCHANDISE, BY COUNTRIES.
IMPORTATION DE MARCHANDISES, PAR PAYS.

GRÃ-BRETANHA (continuação)

GRUPOS DE MERCADORIAS GROUPS OF MERCHANDISE CLASSES DE MARCHANDISES	Unidade Unit Unité	QUANTIDADE QUANTITY QUANTITÉ					VALOR A BORDO NO BRASIL Value C. I. F. Valeur à bord au Brésil Mil réis { Papel. Paper. Papier.				
		1913	1915	1916	1917	1918	1913	1915	1916	1917	1918
489-491. CLASSE V.											
Especies metallicas e notas de banco, estrangeiras.											
489. Moedas de ouro	—						16.266.105				
491. Notas de banco	—								5.100		190.777
Total da classe V	—						16.266.105		5.100		190.777
RECAPITULAÇÃO:											
CLASSE I	Tonelada	104	11	97	30	84	651.285	171.603	725.010	390.154	785.847
CLASSE II	»	2.376.904	704.068	366.430	220.826	188.289	95.903.594	58.572.422	62.677.750	54.867.218	68.859.613
CLASSE III	»	224.476	66.264	49.676	37.272	42.382	143.504.340	63.577.622	95.881.889	92.768.791	128.153.325
CLASSE IV	»	16.928	14.510	8.094	7.388	8.562	6.427.101	5.225.094	6.080.602	2.828.157	4.079.015
Total geral de mercadorias	»	2.618.412	784.853	424.897	271.526	239.317	246.546.320	127.546.781	165.281.248	150.854.320	201.877.800
Equivalente em ₤₤ esterlinas	—	—	—	—	—	—	16,436,421	6,596,897	8,228,784	7,979,264	10,783,721

GRECIA

17-123. CLASSE II.											
Materias primas e artigos com applicação ás artes e industrias											
33-40. Despojos animaes	Kilo	26	63	73	12		822	2.467	2.739	721	
93-98. Plantas, folhas, flores, fructos, grãos, sementes, raizes, cascas, etc.	»	13.588	6.311	13.640	420	6.490	32.912	24.441	34.614	6.035	89.230
99-112. Pedras, terras e outros mineraes semelhantes	Tonelada	1					304				
117-123. Sumos ou succos vegetaes	Kilo	604	29	30			128	1.157	1.762		
Total da classe II	Tonelada	15	6	14		6	34.166	28.065	89.115	6.756	89.250
124-425. CLASSE III.											
Artigos manufacturados.											
242-283. Machinas, apparelhos e accessorios, utensilios e ferramentas	Kilo	152					106				
340-357. Productos chimicos, drogas e especialidades pharmaceuticas	»			10					201		
365-425. Varios artigos	»						688	13			
Total da classe III	Tonelada						794	13	201		
426-488. CLASSE IV.											
Artigos destinados á alimentação e forragens.											
426-436. Bebidas	Kilo	326.954	47.367				133.206	19.000			
437-446. Cereaes, farinhas e grãos alimenticios	»	90		1.073			33		1.045		
447-456. Conservas e extractos	»	45.003	2.599	12.733	329		26.321	1.717	16.879	614	
457-465. Fructas de mesa	»	41.672	14.122	18.291	50		24.938	13.525	33.999	108	
468-470. Leite e seus derivados	»	215					234				
471-485. Diversos	»	888	11	337			470	16	700		
Total da classe IV	Tonelada	415	64	33	1		185.202	34.927	53.223	722	
RECAPITULAÇÃO											
CLASSE II	Tonelada	15	6	14		6	34.166	28.065	89.115	6.756	89.250
CLASSE III	»						794	13	201		
CLASSE IV	»	415	64	33	1		185.202	34.927	53.223	722	
Total geral de mercadorias	»	430	70	47	1	6	220.162	63.005	142.539	7.478	89.250
Equivalente em ₤₤ esterlinas	—	—	—	—	—	—	14,677	3,220	7,145	376	4,503

IMPORTAÇÃO DE MERCADORIAS, POR PAIZES.
IMPORTS OF MERCHANDISE, BY COUNTRIES.
IMPORTATION DE MARCHANDISES, PAR PAYS.

HESPANHA

GRUPOS DE MERCADORIAS GROUPS OF MERCHANDISE CLASSES DE MARCHANDISES	Unidade Unit Unité	QUANTIDADE QUANTITY QUANTITÉ					VALOR A BORDO NO BRASIL Value C. I. F. Valeur à bord au Brésil Mil réis { Papel. Paper. Papier.				
		1913	1915	1916	1917	1918	1913	1915	1916	1917	1918
1-16. CLASSE I.											
Animaes vivos.											
Total da classe I	—						17.108		92.880	96.805	16.129
17-123. CLASSE II.											
Materias primas e artigos com applicação ás artes e industrias.											
17-21. Algodão	Kilo		30	198	1.695	999		654	1.692	7.389	8.617
22-25. Cabellos, pellos e pennas	»		18		210	2.541		194		6.341	96.395
25A-25C. Canhamo	»		124.738	90.409	27.280	64.653		259.699	260.180	113.267	380.567
26-28. Canna da India, bambú, junco, rotim, vime e outros cipós	»					165					47
29-31. Chumbo, estanho, zinco e suas ligas	»	2.728.092	111.042	141.948			783.477	63.825	96.518		
31A-32. Cobre e suas ligas	»			170					248		
33-40. Despojos animaes	»		1.200		13	40		2.541		128	375
41-45. Ferro e aço	»			2.555					1.988		
49-52. Lã	»			8.348		133			114.568		3.581
55-62 Madeiras	»	3.104	1.756	49.532	760.015	1.149.080	3.283	1.944	34.493	898.110	1.596.338
63-74. Materias ou substancias para perfumaria, pintura, tinturaria e outros usos	»	12.983	605	2.172	4.883	1.395	2.190	759	2.762	8.439	8.352
75-80. Metalloides e varios metaes	»	2.280	819	1.156	593	505	0.523	7.911	14.030	8.471	8.157
81-85. Ouro, prata e platina	Gramma					1					203
86-92. Palha, esparto, cairo, pita, piassava, paina e outras materias filamentosas	Kilo		12.321					1.946			
93-98. Plantas, folhas, flores, fructos, grãos, sementes, raizes, cascas, etc.	»	13.054	11.995	30.691	40.624	30.998	6.381	11.617	52.895	46.028	69.910
99-112. Pedras, terras e outros mineraes semelhantes	Tonelada	509	9	84	42	142	20.125	1.028	17.701	43.475	36.830
113-114. Pelles e couros	Kilo	432	1.005	6.365	7.535	14.289	2.250	10.720	122.820	232.524	259.401
115-116. Seda	»				390	61				14.098	3.392
117-123. Sumos ou succos vegetaes	»		1.510	1.412	104	36		2.150	2.566	627	161
Total da classe II	Tonelada	3.269	276	419	885	1.407	836.238	370.988	723.051	1.379.397	2.478.335
124-425. CLASSE III.											
Artigos manufacturados.											
124-136. Algodão	Kilo	8.125	2.961	20.347	32.320	29.314	93.374	116.734	258.320	363.263	516.201
137. Aluminio	»		30		9			439		92	
138-144. Armamento e munições de caça e guerra	»	13.444	1.641	2.328	1.504		178.287	24.087	39.049	28.121	
144A-144G. Borracha	»		200	1.266	2.643	1.166		801	10.951	16.786	14.082
145-147. Cabello, pellos e pennas	»					324					5.620
147A-147D. Canhamo	»			16		550			172		2.413
148-150. Canna da India, bambú, junco, rotim, vime e outros cipós	»					207					8.080
151-157. Carros e outros vehiculos	»	2.000			900	130	4.584			1.264	403
158-162. Chumbo, estanho, zinco e suas ligas	»	1.701	2.272	513	1.523	1.750	1.904	3.412	1.118	4.000	7.623
163-172. Cobre e suas ligas	»	178	1.898	1.004	0.154	844	1.135	14.668	19.099	103.186	10.702
173-195. Ferro e aço	»	4.203	3.144	19.266	35.407	24.254	9.895	4.629	31.336	81.382	85.681
196-202. Instrumentos de musica	»	872	113	263	331	1.456	3.718	1.956	3.495	16.191	39.575
203-205. Instrumentos e objectos cirurgicos e dentarios	»	575		210	616	1.934	7.077		2.079	10.930	24.036
206-207. Instrumentos e objectos mathematicos, physicos e opticos	»			584	12	144		256	2.395	184	2.840
208-214. Lã	»	160	103	1.406	4.067	6.130	1.205	3.264	20.964	74.504	199.477
215-222. Linho	»	234	801	1.828	5.314	1.340	3.359	3.918	22.557	64.722	22.762
223-228. Juta	»					14.995					44.795
229-239. Louça, porcellana, vidro e crystal	»	10.585	295.819	78.328	9.113	11.977	9.483	137.236	61.037	24.028	32.231
242-283. Machinas, apparelhos e accessorios, utensilios e ferramentas	»	25.361	29.070	87.958	270.011	231.929	19.946	44.362	154.403	379.397	311.272
283A-289. Madeiras	»	191.346	110.627	122.560	86.931	44.561	542.920	495.600	594.740	504.607	327.853
292-297. Marfim, madreperola, tartaruga e outros despojos animaes	»		122	464				146	4.495		
298. Nickel	»				10					193	
299-301. Ouro, prata e platina	Gramma	14.745	53.874	216.533	215.676	508.234	2.745	10.900	37.685	53.757	102.766
302-307. Palha, esparto, cairo, pita, piassava, paina e outras materias filamentosas	Kilo		25	16.000	2.198	11		161	9.894	5.631	283
308-319. Papel e suas applicações	»	75.408	95.711	208.779	187.417	149.165	76.632	175.965	477.919	701.131	812.716
320-327. Pedras, terras e outros mineraes semelhantes	»	974.850	588.261	647.802	532.746	239.351	125.889	104.610	131.643	132.462	98.664
328-332. Pelles e couros	»	58	35	396	32	117	1.114	576	6.048	1.047	5.699
333-339. Perfumarias e artigos de tinturaria, pintura e outros usos	»	138	340	413	2.328	7	404	264	2.223	4.169	141

IMPORTAÇÃO DE MERCADORIAS, POR PAIZES.
IMPORTS OF MERCHANDISE, BY COUNTRIES.
IMPORTATION DE MARCHANDISES, PAR PAYS.

HESPANHA (continuação)

GRUPOS DE MERCADORIAS GROUPS OF MERCHANDISE CLASSES DE MARCHANDISES	Unidade Unit Unité	QUANTIDADE QUANTITY QUANTITÉ					VALOR A BORDO NO BRASIL Value C. I. F. Valeur à bord au Brésil Mil réis { Papel. Paper. Papier.				
		1913	1915	1916	1917	1918	1913	1915	1916	1917	1918
340-357. Productos chimicos, drogas e especialidades pharmaceuticas	Kilo	165.443	143.226	104.974	146.318	398.629	176.195	183.949	167.402	180.464	470.973
358-364. Seda	»	100	.....	15	64	283	2.745	.....	731	5.463	11.519
365-425. Varios artigos	»	10.568	6.394	234.660	194.476	24.758.	82.763	51.759	273.807	374.923	167.621
Total da classe III	Tonelada	1.485	1.283	1.552	1.523	1.186	1.345.334	1.379.812	2.334.162	3.140.893	3.327.637
426-488. CLASSE IV.											
Artigos destinados á alimentação e forragens.											
426-436. Bebidas	Kilo	1.998.588	1.012.220	1.150.200	937.670	1.249.099	1.095.214	762.691	1.056.441	947.891	1.731.142
437-446. Cereaes, farinhas e grãos alimenticios	»	403.241	269.932	180.641	21.887	1	173.489	169.834	128.194	17.089	1
447-456. Conservas e extractos	»	759.927	341.813	675.994	595.210	471.400	590.927	307.196	551.316	522.586	649.745
457-465. Fructas de mesa	»	4.974.313	2.630.653	1.881.479	1.250.666	1.091.965	3.346.207	2.450.281	2.268.540	1.749.030	3.196.710
466-467. Legumes e verduras	»	85.382	138.882	92.107	38.881	2.000	64.161	155.434	128.013	66.090	4.800
468-470. Leite e seus derivados	»	1.308	.....	.....	410	.....	1.768	.....	.....	1.690	.....
471-485. Diversos	»	30.090.327	25.243.173	19.147.320	23.180.387	31.118.877	2.148.331	2.835.474	2.138.306	3.383.099	6.081.969
Total da classe IV	Tonelada	38.313	29.637	23.128	26.025	34.833	7.420.097	6.680.910	6.271.710	6.688.381	11.684.367
RECAPITULAÇÃO											
CLASSE I	Tonelada	11	.....	20	26	4	17.108	.....	92.880	96.805	16.139
CLASSE II	»	3.269	276	419	885	1.407	836.238	370.088	723.051	1.370.397	2.478.335
CLASSE III	»	1.485	1.283	1.552	1.523	1.186	1.345.334	1.379.812	2.334.162	3.140.893	3.327.637
CLASSE IV	»	38.313	29.637	23.128	26.025	34.833	7.420.097	6.680.910	6.271.710	6.688.381	11.664.367
Total geral de mercadorias	»	43.078	31.196	25.128	28.459	37.430	9.618.777	8.431.710	9.421.803	11.305.476	17.486.468
Equivalente em ££ esterlinas	—	—	—	—	—	—	641.252	431.883	469.222	601.252	937.184

HOLLANDA

GRUPOS DE MERCADORIAS GROUPS OF MERCHANDISE CLASSES DE MARCHANDISES	Unidade Unit Unité	QUANTIDADE QUANTITY QUANTITÉ					VALOR A BORDO NO BRASIL Value C. I. F. Valeur à bord au Brésil Mil réis { Papel. Paper. Papier.				
		1913	1915	1916	1917	1918	1913	1915	1916	1917	1918
1-16. CLASSE I.											
Animaes vivos.											
Total da classe I	—	.....	.....	.....	.....	.....	93.327	.....	.....	.....	.....
17-123. CLASSE II.											
Materias primas e artigos com applicação ás artes e industrias											
17-21. Algodão	Kilo	2.951	3.011	1.942	.....	.....	7.126	18.205	8.824	.....	.....
26-28. Canna da India, bambú, junco, rotim, vime e outros cipós	»	3.068	.....	.....	.....	.....	1.116	.....	.....	.....	.....
29-31. Chumbo, estanho, zinco e suas ligas	»	59	24.495	20.656	276	200	96	33.663	54.083	611	1.440
31A-32. Cobre e suas ligas	»	.....	191	.....	.....	.....	.....	473	.....	.....	.....
33-40. Despojos animaes	»	4.671	3.578	2.100	49	.....	2.412	11.141	8.311	275	.....
41-45. Ferro e aço	»	250	46.599	.....	.....	.....	238	7.004	.....	.....	.....
49-52. Lã	»	.....	97	.....	.....	.....	.....	680	.....	.....	.....
53-54. Linho	»	.....	10	.....	.....	.....	.....	80	.....	.....	.....
55-62. Madeiras	»	177.748	6.430	21.137	.....	.....	78.085	6.610	21.017	.....	.....
63-74. Materias ou substancias para perfumaria, pintura, tinturaria e outros usos	»	144.874	94.679	115.661	10.453	9.942	90.111	112.719	172.174	26.017	71.207
75-80. Metalloides e varios metaes	.....	.....	2.245	.....	.....	.....	.....	879	.....	.....	.....
86-92. Palha, esparto, cairo, pita, piassava, paina e outras materias filamentosas	»	1.277	1.000	.....	.....	.....	937	1.553	.....	.....	.....
93-98. Plantas, folhas, flores, fructos, grãos, sementes, raizes, cascas, etc	»	34.023	117.039	4.928	934	847	193.974	95.669	22.141	3.381	2.070
99-112. Pedras, terras e outros mineraes semelhantes	Tonelada	1.662	1.595	363	.....	.....	81.508	164.877	55.712	.....	1.090
113-114. Pelles e couros	Kilo	219	58	44	.....	.....	977	1.132	2.562	.....	.....
115-116. Seda	»	155	303	17	.....	.....	3.578	1.806	585	.....	.....
117-123. Sumos ou succos vegetaes	»	32	1.904	15	873	.....	327	3.229	274	12.300	.....
Total da classe II	Tonelada	2.032	1.898	529	13	11	461.085	459.757	346.583	42.584	75.747

IMPORTAÇÃO DE MERCADORIAS, POR PAIZES.
IMPORTS OF MERCHANDISE, BY COUNTRIES.
IMPORTATION DE MARCHANDISES, PAR PAYS.

HOLLANDA (continuação)

GRUPOS DE MERCADORIAS GROUPS OF MERCHANDISE CLASSES DE MARCHANDISES	Unidade Unit Unité	QUANTIDADE QUANTITY QUANTITÉ					VALOR A BORDO NO BRASIL Value C. I. F. Valeur à bord au Brésil Mil réis { Papel. Paper. Papier.				
		1913	1915	1916	1917	1918	1913	1915	1916	1917	1918
124-425. CLASSE III.											
Artigos manufacturados											
124-136. Algodão	Kilo	54.890	22.745	9.850	2.021	3.658	139.013	109.538	51.285	9.370	23.270
137. Aluminio	»	.....	86	.....	.....	.....	7	236	.....	.....	.....
144A-144G. Borracha	»	345	98	.....	.....	.....	3.580	392	.....	.....	122
145-147. Cabellos, pellos e pennas	»	.....	1	.....	.....	208	109	1.113	.....	.....	1.619
147A-147D. Canhamo	»	.....	.....	.....	.....	30	.....	.....	.....	.....	353
148-150. Canna da India, bambú, junco, rotim, vime e outros cipós	»	205	53	.....	.....	.....	91	252	.....	.....	.....
151-157. Carros e outros vehiculos	»	236	26	.....	.....	.....	557	103	.....	.....	.....
158-162. Cumbo, estanho, zinco e suas ligas	»	1.246	403	73	.....	.....	1.841	1.729	158	.....	.....
163-172. Cobre e suas ligas	»	207	4.918	3.793	.....	.....	606	14.007	9.805	.....	.....
173-195. Ferro e aço	»	122.179	320.783	7.586	3.120	14.553	62.013	110.774	17.210	8.403	48.697
196-202. Instrumentos de musica	»	388	686	36	.....	48	1.693	5.030	403	.....	576
203-205. Instrumentos e objectos cirurgicos e dentarios	»	825	3	.....	.....	.....	2.992	17	.....	.....	.....
206-207. Instrumentos e objectos mathematicos, physicos e opticos	»	.....	.....	2	.....	.....	939	5.809	64	.....	.....
208-214. Lã	»	1.576	985	253	.....	.....	7.932	9.518	1.662	.....	.....
215-222. Linho	»	3.993	1.363	4	.....	.....	16.084	6.244	56	.....	.....
223-228. Juta	»	.....	.....	235	.....	.....	.....	.....	1.970	.....	.....
229-239. Louça, porcellana, vidro e crystal	»	1.433.248	621.131	1.072.294	180.135	116.305	709.472	571.816	850.789	162.160	104.751
242-283. Machinas, apparelhos e accessorios, utensilios e ferramentas	»	206.460	390.731	27.107	21.216	29.178	308.138	634.115	213.221	232.785	383.332
283A-289. Madeiras	»	729	3.595	1.130	960	210	7.284	22.967	15.217	4.770	3.110
295-301. Ouro, prata e platina	Gramma	.....	152	4.451	.....	275	.....	2.067	591	.....	112
302-307. Palha, esparto, cairo, pita, piassava, paina e outras materias filamentosas	Kilo	458.380	31.428	33.499	.....	441	128.906	16.934	19.482	.....	1.389
308-319. Papel e suas applicações	»	6.178.683	1.850.401	3.910.322	587.110	373.273	1.106.927	754.977	2.271.559	283.013	264.568
320-327. Pedras, terras e outros mineraes semelhantes	»	131.416	269.271	633.813	8.980	27.688	33.593	86.539	205.232	6.960	14.978
328-332. Pelles e couros	»	2.025	881	260	750	422	6.968	7.228	927	6.540	4.488
333-339. Perfumarias e artigos de tinturaria, pintura e outros usos	»	40.001	28.272	10.872	1.569	4.979	46.135	44.526	34.793	5.083	14.803
340-357. Productos chimicos, drogas e especialidades pharmaceuticas	»	1.205.001	88.136	29.447	2.072	1.212	244.175	128.511	58.815	2.815	76.175
358-364. Seda	»	.....	34	.....	.....	.....	.....	1.412	.....	.....	.....
365-425 Varios artigos	»	104.180	51.071	31.230	340	2.081	5.844.043	95.448	43.048	1.508	10.088
Total da classe III	Tonelada	9.946	3.688	5.772	809	575	8.823.098	2.691.902	3.797.327	724.403	1.002.431
426-488. CLASSE IV.											
Artigos destinados á alimentação e forragens.											
426-436. Bebidas	Kilo	244.788	107.314	129.345	22.229	19.617	218.730	178.871	234.517	60.303	89.608
437-446. Cereaes, farinhas e grãos alimenticios	»	146.800	306	62	120	.....	45.423	151	232	115	.....
447-456. Conservas e extractos	»	60.734	17.431	3.140	667	3.231	20.047	20.863	4.813	926	6.926
457-465. Fructas de mesa	»	9.150	200	.....	.....	.....	3.840	443	.....	.....	.....
466-470. Leite e seus derivados	»	816.302	218.699	95.194	8.135	.....	1.130.581	503.625	347.844	36.601	.....
471-485. Diversos	»	112.654	138.751	34.930	132	30	111.922	138.202	99.885	265	688
486-488. Forragens	»	.....	150	.....	.....	.....	.....	109	.....	.....	.....
Total da classe IV	Tonelada	1.391	483	263	31	23	1.539.543	842.264	687.291	98.210	97.222
RECAPITULAÇÃO											
CLASSE I	Tonelada	39	.....	.....	.....	.....	93.327	.....	.....	.....	.....
CLASSE II	»	2.032	1.898	529	13	11	461.085	459.757	346.583	42.584	75.747
CLASSE III	»	9.946	3.688	5.772	809	575	8.823.098	2.691.902	3.797.327	724.403	1.002.431
CLASSE IV	»	1.391	483	263	31	23	1.539.543	842.264	687.291	98.210	97.222
Total geral de mercadorias	»	13.408	6.069	6.564	853	609	10.917.053	3.993.923	4.831.201	865.197	1.175.400
Equivalente em ££ esterlinas	—	—	—	—	—	—	727.804	206.807	241.562	46.397	63.093

IMPORTAÇÃO DE MERCADORIAS, POR PAIZES.
IMPORTS OF MERCHANDISE, BY COUNTRIES.
IMPORTATION DE MARCHANDISES, PAR PAYS.

ITALIA

GRUPOS DE MERCADORIAS GROUPS OF MERCHANDISE CLASSES DE MARCHANDISES	Unidade Unit Unité	QUANTIDADE QUANTITY QUANTITÉ					VALOR A BORDO NO BRASIL Value C. I. F. Valeur à bord au Brésil Mil réis { Papel. Paper. Papier.				
		1913	1915	1916	1917	1918	1913	1915	1916	1917	1918
1-16. CLASSE I.											
Animaes vivos.											
Total da classe I	—						88.976	200			
17-123. CLASSE II											
Materias primas e artigos com applicação ás artes e industrias.											
17-21. Algodão	Kilo	304.802	79.598	214.180	70.966	25.784	802.139	261.608	726.503	431.495	186.227
22-25. Cabellos, pellos e pennas	»	71	7.331	4.435	3.507	10.504	1.789	100.718	55.937	68.643	72.101
25A-25C Canhamo	»		763.001	955.767	674.845	544.311		951.222	1.060.113	1.906.031	2.143.806
26-28. Canna da India, bambú, junco, rotim, vime e outros cipós	»	120					84				
29-31. Chumbo, estanho, zinco e suas ligas	»	7.379	3.700	15.390	5.910		27.466	18.770	80.730	28.659	
31A-32. Cobre e suas ligas	»	566					970				
33-40. Despojos animaes	»	35.276	9.817	10.425	1.346	2.240	25.058	16.264	20.431	4.871	10.276
41-45. Ferro e aço	»	15.070	3.134	4.288	400		4.024	1.516	1.861	403	
46-48. Juta	»		30.865					39.104			
46A-48A. Juta e canhamo	»	1.147.934					934.540				
49-52. Lã	»	231.155	4.237	9.857	5.205		753.200	18.486	76.620	41.073	
53-54. Linho	»	5.653	2.146	1.150			10.683	4.448	4.189		
55-62. Madeiras	»	13.587	281	64.508		120	10.051	731	31.585		221
63-74. Materias ou substancias para perfumaria, pintura, tinturaria e outros usos	»	291.789	51.338	30.333	20.529	5.187	70.805	108.486	163.040	99.581	119.616
75-80. Metalloides e varios metaes	»	1.661.523	2.411.492	2.735.577	347.101	541.119	200.802	380.047	691.630	220.788	269.839
81-85. Ouro, prata e platina	Gramma	4.600					1.100				
86-92. Palha, esparto, cairo, pita, piassava, paina e outras materias filamentosas	Kilo	549.836	257.174	9.131	6.465	6.540	438.584	203.021	103.286	97.352	128.768
93-98. Plantas, folhas, flores, fructos, grãos, sementes, raizes, cascas, etc.	»	126.510	55.092	51.828	27.641	56.739	120.514	128.031	143.790	86.107	184.955
99-112. Pedras, terras e outros mineraes semelhantes	Toneladas	29.338	9.336	16.807	4.220	4.257	1.934.796	807.043	1.683.858	971.649	1.214.117
113-114. Pelles e couros	Kilo	63.587	5.503	146			231.335	130.505	4.437		
115-116. Seda	»	41.425	62.953	59.221	37.054	84.964	920.144	1.532.849	2.179.215	1.673.238	3.683.541
117-123. Sumos ou succos vegetaes	»	191.350	79.493	71.380	50.195	62.824	363.254	198.856	207.333	262.687	383.762
Total da classe II	Toneladas	34.086	13.163	21.045	5.471	5.597	6.852.023	4.911.390	7.927.583	5.892.077	8.397.293
124-425. CLASSE III.											
Artigos manufacturados.											
124-136. Algodão	Kilo	571.584	124.723	191.572	160.483	132.075	2.510.088	840.103	1.475.958	1.716.541	2.405.383
137. Aluminio	»	1.039	328	696			5.573	1.025	2.555		
138-144. Armamento e munições de caça e guerra	»	430	393				2.791	1.216			
144A-144G. Borracha	»	73.081	204.599	256.515	112.264	57.169	410.427	911.261	1.090.035	590.751	538.097
145-147. Cabellos, pellos e pennas	»	4.778	7.171	4.320	4.705	1.084	12.829	13.991	8.202	11.815	15.919
147A-147D. Canhamo	»		2.121	6.517	12.117	3.928		5.590	19.004	35.614	22.541
148-150. Canna da India, bambú, junco, rotim, vime e outros cipós	»	223	98	140		4	438	164	202		119
151-157. Carros e outros vehiculos	»	877.528	44.205	36.143	12.642	4.894	2.128.489	148.115	106.704	50.308	15.768
158-162. Chumbo, estanho, zinco e suas ligas	»	68.489	27.931	19.083	9.691	11.476	228.329	69.147	45.947	24.633	24.628
163-172. Cobre e suas ligas	»	274.207	67.853	91.524	37.125	9.694	404.871	161.793	262.708	178.083	61.307
173-195. Ferro e aço	»	299.359	61.496	18.023	5.404	2.867	137.148	81.622	46.561	13.569	16.007
196-202. Instrumentos de musica	»	25.154	6.412	6.372	1.955	3.665	101.784	37.491	52.890	16.889	37.422
203-205. Instrumentos e objectos cirurgicos e dentarios	»	2.912	974	244	93	6	18.164	5.724	2.983	2.324	638
206-207. Instrumentos e objectos mathematicos, physicos e opticos	»			410	174		16.294	12.915	2.650	1.625	
208-214. Lã	»	22.247	1.259	11.572	1.416	446	199.562	22.798	174.276	18.193	5.708
215-222. Linho	»	6.946	4.088	2.795	211	704	93.374	22.688	19.155	3.765	13.080
223-228. Juta	»	320		1.026	1.967		1.643		7.186	12.883	
223A-228A. Juta e canhamo	»	8.128					7.922				
229-239. Louça, porcellana, vidro e crystal	»	29.023	52.178	71.531	14.751	10.933	55.225	68.958	148.645	44.266	30.210
242-283. Machinas, apparelhos e accessorios, utensilios e ferramentas	»	1.809.563	514.480	306.578	132.088	228.836	1.654.139	658.263	552.504	313.366	659.217
283A-289. Madeiras	»	49.991	15.191	6.351	2.085	1.245	155.382	26.982	19.245	7.902	11.208
292-297. Marfim, madreperola, tartaruga e outros despojos animaes	»	4.641	30	18		22	5.445	401	278	493	388
298. Nickel	»	60		7			416		33		
299-301. Ouro, prata e platina	Gramma	160.931	70.425	58.897	104.030	32.605	21.274	12.012	10.583	8.241	6.686
302-307. Palha, esparto, cairo, pita, piassava, paina e outras materias filamentosas	Kilo	18.903	13.414	19.667	14.693	16.027	190.130	140.245	196.288	236.144	358.795

IMPORTAÇÃO DE MERCADORIAS, POR PAIZES.
IMPORTS OF MERCHANDISE, BY COUNTRIES.
IMPORTATION DE MARCHANDISES, PAR PAYS.

ITALIA (continuação)

GRUPOS DE MERCADORIAS GROUPS OF MERCHANDISE CLASSES DE MARCHANDISES	Unidade Unit Unité	QUANTIDADE QUANTITY QUANTITÉ					VALOR A BORDO NO BRASIL Value C. I. F. Valeur à bord au Brésil Mil réis { Papel. Paper. Papier.				
		1913	1915	1916	1917	1918	1913	1915	1916	1917	1918
308-319. Papel e suas applicações	Kilo	1.405.910	2.339.987	1.694.707	393.818	178.547	1.006.490	1.960.057	2.012.104	708.021	555.591
320-327. Pedras, terras e outros mineraes semelhantes	»	5.456.753	508.619	160.969	122.001	119.095	640.109	1.157.153	102.045	106.035	144.387
328-332. Pelles e couros	»	6.461	4.874	4.788	339	532	30.631	66.857	73.842	4.004	28.057
333-339. Perfumarias e artigos de tinturaria, pintura e outros usos	»	28.359	23.377	2.095	9.342	1.144	100.696	46.095	5.227	23.045	12.683
340-357. Productos chimicos, drogas e especialidades pharmaceuticas	»	421.328	293.885	173.082	193.154	181.064	628.174	887.252	863.460	1.192.881	1.049.880
358-364. Seda	»	6.317	2.730	5.506	3.757	6.796	239.606	116.308	197.167	122.705	390.210
365-425. Varios artigos	»	258.731	77.863	181.348	124.597	99.472	3.208.135	1.400.372	1.937.612	1.374.604	1.134.402
Total da classe III	Tonelada	11.733	4.400	3.273	1.371	1.072	14.336.238	8.901.214	9.436.958	6.915.663	8.138.935
426-488. CLASSE IV.											
Artigos destinados á alimentação e forragens.											
426-436. Bebidas	Kilo	20.262.778	11.000.528	5.656.790	2.804.594	2.583.069	10.834.238	6.845.745	5.587.500	3.118.117	3.500.678
437-446. Cereaes, farinhas e grãos alimenticios	»	139.204	2.740	1.839	1.170		47.953	3.679	1.597	1.203	
447-456. Conservas e extractos	»	1.687.196	815.797	523.556	43.937	188.473	1.583.821	749.608	725.927	58.558	885.777
457-465. Fructas de mesa	»	488.318	333.854	116.459	3.942	15.131	325.962	333.793	153.416	9.951	31.358
466-467. Legumes e verduras	»	6.803	998	543	285	670	14.021	5.113	5.247	2.314	4.931
468-470. Leite e seus derivados	»	1.062.729	705.894	496.577	56.195		1.818.454	1.098.811	1.353.791	220.591	
471-485. Diversos	»	1.847.320	1.369.100	1.723.003	184.384	1.760	2.263.755	2.078.554	3.108.986	390.037	4.830
486-488. Forragens	»	25		980			60		1.733		
Total da classe IV	Tonelada	25.494	14.319	8.520	3.095	2.789	16.888.864	11.715.363	10.938.197	3.800.771	4.517.574
489-491. CLASSE V.											
Especies metallicas e notas de banco, estrangeiras.								174.967		28.675	
491. Notas de banco	—										
Total da classe V	—							174.967		28.675	
RECAPITULAÇÃO											
CLASSE I	Tonelada	35					88.976	200			
CLASSE II	»	34.086	13.163	21.045	5.471	5.597	6.852.023	4.911.390	7.927.583	5.892.077	8.397.293
CLASSE III	»	11.733	4.400	3.273	1.371	1.072	14.336.238	8.901.214	9.436.958	6.915.663	8.138.935
CLASSE IV	»	25.494	14.319	8.520	3.095	2.789	16.888.864	11.715.363	10.938.197	3.800.771	4.517.574
Total geral de mercadorias	»	71.348	31.882	32.838	9.937	9.458	38.166.101	25.528.167	28.302.738	16.608.511	21.053.802
Equivalente em ℔ esterlinas	—	—	—	—	—	—	2,544,407	1,327,013	1,410,597	878,005	1,126,521

JAPÃO

1-16. CLASSE I.											
Animaes vivos.											
Total da classe I	—									837	
17-123. CLASSE II.											
Materias primas e artigos com applicação ás artes e industria.											
17-21. Algodão	Kilo					4.533					20.100
22-25. Cabellos, pellos e pennas	»		24		30	659			21	341	8.263
25A-25C. Canhamo	»					8.438					24.192
26-28. Canna da India, bambú, junco, rotim, vime e outros cipós	»	9.741	417	1.927	6.481	16.281	4.522	745	5.530	19.008	79.787
31A-32. Cobre e suas ligas	»	533	100	549	402	3.243					12.644
33-40. Despojos animaes	»					1.599	543	114	1.526	849	22.587
49-52. Lã	»					89					1.259
55-62. Madeiras	»					1.016					7.046

IMPORTAÇÃO DE MERCADORIAS, POR PAIZES.
IMPORTS OF MERCHANDISE, BY COUNTRIES.
IMPORTATION DE MARCHANDISES, PAR PAYS.

JAPÃO (continuação)

MERCADORIAS MERCHANDISE MARCHANDISES	Unidade Unit Unité	QUANTIDADE QUANTITY QUANTITÉ 1913	1915	1916	1917	1918	VALOR A BORDO NO BRASIL Value C. I. F. Valeur à bord au Brésil — Mil réis {Papel. Paper. Papier.} 1913	1915	1916	1917	1918
63-74. Materias ou substancias para perfumaria, pintura, tinturaria e outros usos	Kilo	3	5	432	3.992	30.744	12	137	2.899	20.772	127.937
75-80. Metalloides e varios metaes	»	.....	1.016	5.091	183.521	1.076.073	.....	1.013	6.140	67.137	545.696
81-85. Ouro, prata e platina	Gramma	.....	.....	563	49.000	1.200	.....	.....	1.851	2.399	4.578
86-92. Palha, esparto, cairo, pita, piassava, paina e outras materias filamentosas	Kilo	5	.....	.....	92	.....	92	.....	.....	1.004	.....
93-98. Plantas, folhas, flores, fructos, grãos, sementes, raizes, cascas, etc.	»	453	1.164	721	1.080	546	528	1.200	12 5.246	745	1.316
99-112. Pedras, terras e outros mineraes semelhantes	Tonelada	.....	.....	.....	8	.....	7	.....	.....	1.502	74
115-116. Seda	»	.....	.....	117	1.043	1.044	.....	.....	6.460	68.496	66.137
117-123. Sumos ou succos vegetaes	»	3.480	3.104	6.985	19.751	4.027	10.451	13.248	33.917	39.516	54.077
Total da classe II	Tonelada	14	6	16	224	1.150	16.125	16.478	63.559	216.769	976.893
124-425. CLASSE III. Artigos manufacturados.											
124-136. Algodão	Kilo	1.269	1.000	848	1.978	36.760	6.941	7.566	7.254	24.248	403.393
137. Aluminio	»	.....	.....	.....	.....	3.117	.....	.....	.....	.....	21.138
144A-144G Borracha	»	.....	56	150	292	1.026	1	142	1.124	3.830	18.216
145-147. Cabellos, pellos e pennas	»	1	.....	3.887	5.126	27.144	17.168	6.228	36.184	55.381	327.618
147A147D. Canhamo	»	.....	.....	143	1.031	5.045	.....	.....	2.520	2.269	25.476
148-150. Canna da India, bambú, junco, rotim, vime e outros cipós	»	3.105	2.396	4.200	10.135	2.044	7.434	9.445	28.504	41.133	12.422
151-157. Carros e outros vehiculos	»	.....	.....	.....	315	185	.....	.....	.....	1.313	529
158-162. Chumbo, estanho, zinco e suas ligas	»	.....	35	.....	3.214	78	.....	122	.....	2.092	173
163-172. Cobre e suas ligas	»	418	183	001	8.084	28.703	505	055	4.727	87.430	148.324
173-195. Ferro e aço	»	489	66	160	7.136	36.110	078	101	108	41.713	153.112
196-202. Instrumentos de musica	»	.....	.....	38	108	333	.....	.....	1.549	2.379	4.011
203-205. Instrumentos e objectos cirurgicos e dentarios	»	305	.....	2	121	50	2.050	.....	503	811	2.250
206-207. Instrumentos e objectos mathematicos, physicos e opticos	»	.....	.....	3	50	2	000	.....	37	474	4
208-214. La	»	143	.....	93	.....	143	668	.....	1.010	.....	4.881
215-222. Linho	»	.....	22	6	.....	.....	.....	007	109	.....	.....
223-228. Juta	»	.....	.....	.....	.....	2.590	.....	.....	.....	.....	7.506
229-239. Louça, porcellana, vidro e crystal	»	153.573	25.001	36.813	68.116	172.730	222.084	59.030	76.047	187.813	586.477
242-283. Machinas, apparelhos e accessorios, utensilios e ferramentas	»	1.682	552	661	4.765	9.878	1.710	1.240	757	4.629	47.992
283A-289. Madeiras	»	8.008	2.024	6.038	12.808	9.785	14.937	6.090	15.567	26.629	26.826
292-297. Marfim, madreperola, tartaruga e outros despojos animaes	»	62	1	84	165	219	1.543	88	512	2.352	4.143
298. Nickel	»	.....	.....	.....	088	.....	.....	.....	.....	5.878	.....
299-301. Ouro, prata e platina	Gramma	.....	.....	29.700	.....	12.314	.....	.....	1.926	.....	4.467
302-307. Palha, esparto, cairo, pita, piassava, paina e outras materias filamentosas	Kilo	6.217	1.005	6.961	8.661	27.243	16.033	4.036	30.564	62.280	198.468
308-319. Papel e suas applicações	»	7.517	3.419	5.780	17.033	20.518	20.269	16.428	28.078	60.810	114.171
320-327. Pedras, terras e outros mineraes semelhantes	»	670	245	.....	.....	.....	1.051	270	.....	.....	.....
328-332. Pelles e couros	»	3	2	25	5	109	58	32	282	811	1.800
333-339. Perfumarias e artigos de tinturaria, pintura e outros usos	»	215	462	166	169	1.177	408	900	408	750	4.391
340-357. Productos chimicos, drogas e especialidades pharmaceuticas	»	1.731	23	1.289	1.434	306.710	0.011	708	9.220	16.275	1.399.930
358-364. Seda	»	1.118	138	759	352	1.709	30.204	7.267	20.873	18.687	245.307
365-425. Varios artigos	»	41.651	12.105	26.297	73.760	145.438	144.747	09.630	113.417	485.906	1.364.645
Total da classe III	Tonelada	229	49	95	226	840	503.951	191.532	391.408	1.135.970	5.127.650
426-488. CLASSE IV. Artigos destinados á alimentação e forragens											
426-436. Bebidas	Kilo	342	.....	.....	357	1.631	41	.....	.....	944	4.082
437-446. Cereaes, farinhas e grãos alimenticios	»	57.371	43	47	140	161	10.833	34	33	101	168
447-456. Conservas e extractos	»	987	80	170	585	17.264	488	71	219	1.005	30.318
457-465. Fructas de mesa	»	.....	.....	2.000	.....	.....	.....	.....	2.778	.....	.....
471-485. Diversos	»	1.604	678	6.001	1.759	5.834	1.555	1.818	9.071	3.172	16.597
Total da classe IV	Tonelada	60	1	8	3	25	18.917	1.923	12.101	5.222	51.165
RECAPITULAÇÃO											
CLASSE I	Tonelada	.....	.....	.....	.....	.....	.....	.....	.....	837	.....
CLASSE II	»	14	6	16	224	1.150	16.125	16.478	63.559	216.769	976.893
CLASSE III	»	229	49	95	226	840	503.951	191.532	391.408	1.135.970	5.127.650
CLASSE IV	»	60	1	8	3	25	18.917	1.923	12.101	5.222	51.165
Total geral de mercadorias	»	303	56	119	453	2.015	538.993	209.933	467.068	1.358.798	6.155.708
Equivalente em ££ esterlinas	—	—	—	—	—	—	35,933	10,759	23,321	72,321	326,226

IMPORTAÇÃO DE MERCADORIAS, POR PAIZES.
IMPORTS OF MERCHANDISE, BY COUNTRIES.
IMPORTATION DE MARCHANDISES, PAR PAYS.

MEXICO

GRUPOS DE MERCADORIAS GROUPS OF MERCHANDISE CLASSES DE MARCHANDISES	Unidade Unit Unité	QUANTIDADE QUANTITY QUANTITÉ 1913	1915	1916	1917	1918	VALOR A BORDO NO BRASIL Value C. I. F. Valeur à bord au Brésil — Mil réis {Papel. Paper. Papier.} 1913	1915	1916	1917	1918
17-123. CLASSE II. Materias primas e artigos com applicação ás artes e industrias.											
25A-25C. Canhamo	Kilo	.....	115.796	180.555	107.966	.....	.....	68.879	176.217	203.078	.....
46A-48A. Juta e canhamo	»	10.406	.....	.....	.....	.....	6.733	.....	.....	.....	.....
63-74. Materias ou substancias para perfumaria, pintura, tinturaria e outros usos	»	.....	3	8	50	.....	.....	75	253	66	.....
	»	34	.....	.....	.....	.....	115	.....	.....	.....	.....
75-80. Metalloides e varios metaes	»	6.657	6.230	24.438	458	.....	6.714	10.585	32.200	1.621	.....
86-92. Palha, esparto, cairo, pita, piassava, paina e outras materias filamentosas	»	1.019	1.072	110	1.590	.....	2.323	2.045	320	0.170	.....
93-98. Plantas, folhas, flores, fructos, grãos, sementes, raizes, cascas, etc.	Tonelada	08	.....	.....	36	.....	8.310	.....	.....	2.504	.....
99-112. Pedras, terras e outros mineraes semelhantes	Kilo	.....	.....	.....	10	.....	141	.....	.....	78	.....
117-123. Sumos ou succos vegetaes	Tonelada	86	123	205	146	.....	24.336	82.184	208.990	213.517	.....
Total da classe II											
124-425. CLASSE III. Artigos manufacturados.											
173-195. Ferro e aço	Kilo	.....	72.960	.....	.....	.....	.....	2.935	.....	.....	.....
340-357. Productos chimicos, drogas e especialidades pharmaceuticas	»	5.000	.....	470	177	.....	221	.....	1.256	470	.....
	»	7.280.827	45.825.408	94.121.154	45.501.818	16.454.778	353.813	2.692.544	5.019.743	3.461.642	6.439.140
365-425. Varios artigos											
Total da classe III	Tonelada	7.292	45.898	94.122	45.502	16.455	354.034	2.695.479	5.020.999	3.462.118	6.439.140
426-488. CLASSE IV. Artigos destinados á alimentação e forragens.											
437-446. Cereaes, farinhas e grãos alimenticios	Kilo	1.188	10.003	232	.....	.....	493	5.983	160	.....	.....
447-456. Conservas e extractos	»	.....	.....	.....	.....	.....	.....	.....	.....	3	.....
471-485. Diversos	»	16	19	35	9	.....	645	919	1.421	427	.....
Total da classe IV	Tonelada	1	10	.....	.....	.....	1.138	6.902	1.581	430	.....
RECAPITULAÇÃO											
CLASSE II	Tonelada	86	123	205	146	.....	24.336	82.184	208.990	213.517	.....
CLASSE III	»	7.292	45.898	94.122	45.502	16.455	354.034	2.695.479	5.020.999	3.462.118	6.439.140
CLASSE IV	»	1	10	.....	.....	.....	1.138	6.902	1.581	430	.....
Total geral de mercadorias	»	7.379	46.031	94.327	45.648	16.455	379.508	2.784.565	5.231.570	3.676.065	6.439.140
Equivalente em ££ esterlinas	—	—	—	—	—	—	25,301	142,500	257,270	187,241	334,342

NORUEGA

17-123. CLASSE II. Materias primas e artigos com applicação ás artes e industrias.											
33-40. Despojos animaes	Kilo	.....	6.138	.....	200	.....	.....	3.803	.....	999	.....
41-45. Ferro e aço	»	75	9.126	.....	.....	.....	136	3.197	.....	.....	.....
49-52. La	»	232	.....	.....	.....	.....	81	.....	.....	.....	.....
55-62. Madeiras	»	1.054.638	1.650.259	402.651	335.080	947.162	170.423	303.252	186.530	129.018	576.729
63-74. Materias ou substancias para perfumaria, pintura, tinturaria e outros usos	»	25.000	92.064	133.750	90.000	27.500	5.752	104.749	224.061	153.670	49.929
93-98. Plantas, folhas, flores, fructos, grãos, sementes, raizes, cascas, etc.	»	.....	89.300	.....	.....	.....	.....	32.470	.....	.....	.....
99-112. Pedras, terras e outros mineraes semelhantes	Tonelada	14.155	101	60	2.057	595	538.303	11.088	4.995	281.265	141.707
113-114. Pelles e couros	Kilo	20	12	.....	.....	.....	450	441	.....	.....	.....
117-123. Sumos ou succos vegetaes	»	15.978	8.274	10.910	356	165	4.412	1.964	7.990	784	442
Total da classe II	Tonelada	15.251	2.015	607	2.483	1.570	719.557	461.564	423.585	565.736	768.80

IMPORTAÇÃO DE MERCADORIAS, POR PAIZES.
IMPORTS OF MERCHANDISE, BY COUNTRIES
IMPORTATION DE MARCHANDISES, PAR PAYS.

NORUEGA (continuação)

GRUPOS DE MERCADORIAS GROUPS OF MERCHANDISE CLASSES DE MARCHANDISES	Unidade Unit Unité	QUANTIDADE QUANTITY QUANTITÉ					VALOR A BORDO NO BRASIL Value C. I. F. Valeur à bord au Brésil Mil réis { Papel. Papor. Papier.				
		1913	1915	1916	1917	1918	1913	1915	1916	1917	1918
124-425. CLASSE III.											
Artigos manufacturados.											
124-136. Algodão	Kilo	1.575	139	672	4.879	.....	6.202	2.256	8.078	9.067	.....
144A-144G. Borracha	»	.....	.....	330	.....	.....	.....	.....	445	.....	.....
147A-147D. Canhamo	»	.....	102	5.614	.....	.....	.....	75	14.014	.....	.....
163-172. Cobre e suas ligas	»	4.831	.....	80	.....	86	7.804	.....	908	.....	658
173-195. Ferro e aço	»	27.130	14.412	13.899	1.468	159.690	15.780	9.728	22.808	3.718	438.302
215-222. Linho	»	.....	.....	7	.....	.....	.....	.....	127	.....	.....
223A-228A. Juta e canhamo	»	2.905	.....	.....	.....	.....	3.707	.....	.....	.....	.....
129-239. Louça, porcellana, vidro e crystal	»	.....	6.524	.....	.....	.....	.....	2.658	.....	.....	.....
242-283. Machinas, apparelhos e accessorios, utensilios e ferramentas	»	17.622	28.872	3.372	36.508	83.860	20.000	48.959	18.223	90.626	338.033
283A-289. Madeiras	»	6.020	5.112	3.564	430	.....	6.936	5.424	3.186	709	.....
308-319 Papel e suas applicações	»	7.539.100	13.306.274	16.072.287	6.704.001	2.086.451	1.043.516	3.036.882	7.039.970	5.220.532	2.301.836
320-327. Pedras, terras e outros mineraes semelhantes	»	1.370	.....	.....	.....	.....	1.080	.....	.....	.....	.....
328-332. Pelles e couros	»	.....	.....	.....	.....	.....	649	.....	.....	.....	.....
333-339 Perfumarias e artigos de tinturaria, pintura e outros usos	»	.....	11.240	.....	.....	.....	.....	3.333	.....	.....	.....
340-357. Productos chimicos, drogas e especialidades pharmaceuticas	»	3.209.158	689.004	61.608	37.290	30.265	761.403	219.847	82.857	112.848	123.540
365-425. Varios artigos	»	59	37	8.090	231	133	560	8.004	40.630	505	1.441
Total da classe III	Tonelada	10.810	14.062	16.170	6.785	2.366	2.468.296	4.238.066	7.233.188	5.438.908	3.203.860
426-488. CLASSE IV.											
Artigos destinados á alimentação e forragens.											
426-436. Bebidas	Kilo	.....	118	.....	.....	.....	.....	251	.....	.....	.....
447-456 Conservas e extractos	»	12.175.700	5.947.780	442.366	516.399	116.000	7.363.185	4.916.477	606.396	849.338	270.252
468-470. Leite e seus derivados	»	55.807	11.503	4.167	58	.....	36.700	9.088	4.837	137	.....
471-485. Diversos	»	6.690	711	183	3	.....	4.000	635	302	38	.....
Total da classe IV	Tonelada	12.238	5.960	447	516	116	7.404.551	4.926.451	611.535	849.513	270.252
RECAPITULAÇÃO											
CLASSE II	Tonelada	15.251	2.015	607	2.483	1.570	719.557	461.564	423.585	505.736	768.807
CLASSE III	»	10.810	14.062	16.170	6.785	2.366	2.468.296	4.238.066	7.233.188	5.438.908	3.203.860
CLASSE IV	»	12.238	5.960	447	516	116	7.404.551	4.926.451	611.535	849.513	270.252
Total geral de mercadorias	»	38.299	22.037	17.224	9.784	4.052	10.592.404	9.626.081	8.268.308	6.854.157	4.242.919
Equivalente em ff esterlinas	—	—	—	—	—	—	706,160	500,095	411,104	360,547	229,830

PARAGUAY

1-16. CLASSE I.											
Animaes vivos											
Total da classe I	—	.....	.....	.....	.....	.....	.....	12.684	6.431	.....	.....	.....
17-123. CLASSE II.											
Materias primas e artigos com applicação ás artes e industrias.											
17-21. Algodão	Kilo	44	1.981	1.503	983	.....	126	6.210	12.185	11.711	.....
22-25. Cabellos, pellos e pennas	»	.....	.....	84	.....	.....	.....	.....	795	.....	.....
25A-25C. Canhamo	»	.....	.....	124	.....	.....	.....	.....	170	.....	.....
26-28. Canna da India, bambú, junco, rotim, vime e outros cipós	»	1.612	1.200	1.000	1.300	.....	120	448	440	521	.....
29-31. Chumbo, estanho, zinco e suas ligas	»	260	315	.....	476	1.199	159	247	.....	662	590
31A-32. Cobre e suas ligas	»	1.436	.....	.....	.....	.....	4.074	.....	.....	.....	.....
33-40. Despojos animaes	»	12.068	168	290	102	.....	6.075	452	285	171	.....
41-45. Ferro e aço	»	37.185	12.770	5.930	2.600	1.561	8.331	4.002	3.870	423	516
53-54. Linho	»	.....	.....	101	.....	.....	.....	.....	330	.....	.....
55-62. Madeiras	»	823.592	672.201	28.908	19.532	3.600	64.623	51.853	6.785	5.321	998
63-74. Materias ou substancias para perfumaria, pintura, tinturaria e outros usos	»	1.948	2.855	1.334	3.643	2.292	600	2.754	1.751	2.604	4.254

IMPORTAÇÃO DE MERCADORIAS, POR PAIZES.
IMPORTS OF MERCHANDISE, BY COUNTRIES.
IMPORTATION DE MARCHANDISES, PAR PAYS.

PARAGUAY (continuação)

GRUPOS DE MERCADORIAS GROUPS OF MERCHANDISE CLASSES DE MARCHANDISES	Unidade Unit Unité	QUANTIDADE QUANTITY QUANTITÉ					VALOR A BORDO NO BRASIL Value C. I. F. Valeur à bord au Brésil Mil réis { Papel. Paper. Papier.				
		1913	1915	1916	1917	1918	1913	1915	1916	1917	1918
75-80. Metalloides e varios metaes	Kilo	50	301	150	50	50	12	652	1.214	24	42
86-92. Palha, esparto, cairo, pita, piassava, paina e outras materias filamentosas	»	9.824	7.680	1.100	7.433	.....	5.001	4.184	532	4.551	.....
93-98. Plantas, folhas, flores, fructos, grãos, sementes, raizes, cascas, etc	»	54.830	69.328	98.734	74.794	16.201	26.685	33.798	50.302	33.149	13.832
99-112. Pedras, terras e outros minoraes semelhantes	Tonelada	423	40	84	44	.....	15.234	3.371	21.461	4.070	.....
113-114. Pelles e couros	Kilo	.....	35	.....	24	.....	.....	186	.....	112	.....
117-123. Sumos ou succos vegetaes	»	59	23.451	895	12.320	167	18	8.029	999	3.192	686
Total da classe II	Tonelada	1.366	832	219	167	25	131.367	116.196	107.127	67.161	20.907
124-425. CLASSE III.											
Artigos manufacturados.											
124-136. Algodão	Kilo	1.270	5.747	1.385	4.100	209	1.746	13.398	9.316	28.536	408
138-144. Armamento e munições de caça e guerra	»	83	.....	725	.....	.....	486	.....	2.923	.....	.....
144A-144G. Borracha	»	8	15	52	22	.....	38	75	170	374	.....
145-147. Cabellos, pellos e pennas	»	.....	.....	220	7	.....	318	.....	413	153	.....
147-A147D. Canhamo	»	.....	718	500	1.872	.....	.....	1.221	824	2.302	.....
148-150. Canna da India, bambú, junco, rotim, vime e outros cipós	»	.....	.....	.....	.....	.....	.....	.....	.....	100	.....
151-157. Carros e outros vehiculos	»	100	.....	2.060	.....	2.000	1.068	388	2.011	.....	3.500
158-162. Chumbo, estanho, zinco e suas ligas	»	35	.....	.....	.....	5	30	.....	.....	.....	4
163-172. Cobre e suas ligas	»	1.068	.....	47	133	6	1.602	.....	166	700	55
173-195. Ferro e aço	»	53.000	32.240	9.018	9.328	1.358	30.615	35.995	6.880	4.665	2.471
196-202. Instrumentos de musica	»	.....	500	.....	.....	1	.....	1.901	.....	10	10
203-205. Instrumentos e objectos cirurgicos e dentarios	»	.....	4	.....	.....	.....	.....	281	.....	.....	.....
206-207. Instrumentos e objectos mathematicos, physicos e opticos	»	44	.....	.....	.....	.....	36	.....	.....	.....	.....
208-214. Lã	»	.....	172	.....	15	.....	.....	717	.....	168	.....
215-222. Linho	»	134	129	1.005	.....	.....	840	906	9.030	.....	.....
223-228. Juta	»	.....	439	.....	36	.....	.....	777	.....	39	.....
223A-228A. Juta e canhamo	»	1.310	.....	.....	.....	.....	1.116	.....	.....	.....	.....
229-239. Louça, porcellana, vidro e crystal		6.267	6.374	4.837	7.096	65	2.988	2.916	3.255	4.217	172
242-283. Machinas, apparelhos e accessorios, utensilios e ferramentas	»	46.525	4.151	13.067	18.012	2.741	39.135	10.908	23.048	39.220	5.498
283A-289. Madeiras	»	25.071	7.140	2.569	7.399	158	7.803	6.126	1.473	1.793	314
302-307. Palha, esparto, cairo, pita, piassava, paina e outras materias filamentosas	»	.....	1.000	.....	.....	.....	.....	262	.....	.....	.....
308-319. Papel e suas applicações	»	4.280	11.820	1.010	1.119	45	2.268	13.940	825	2.084	264
320-327. Pedras, terras e outros minoraes semelhantes	»	8.735	94	.....	736	1.200	816	20	.....	2.960	107
328-332. Pelles e couros	»	77	77	193	105	.....	375	2.876	1.364	981	5
333-339. Perfumarias e artigos de tinturaria, pintura e outros usos	»	708	215	87	2.270	433	4.102	814	162	1.662	559
340-357. Productos chimicos, drogas e especialidades pharmaceuticas	»	8.083	22.467	10.294	9.566	69	4.425	18.512	14.276	5.493	669
365-425. Varios artigos	»	72.333	452.424	139.976	143.866	3.674	44.019	150.908	45.608	76.662	1.586
Total da classe III	Tonelada	229	596	188	206	12	144.012	262.941	121.750	172.269	15.572
462-488. CLASSE IV.											
Artigos destinados á alimentação e forragens.											
426-436. Bebidas	Kilo	84.976	102.259	36.874	80.922	23.321	36.270	41.214	21.704	58.130	14.902
437-446. Cereaes, farinhas e grãos alimenticios	»	3.059.187	1.664.160	1.473.719	1.543.889	224.569	640.572	618.815	483.121	728.462	72.026
447-456. Conservas e extractos	»	13.146	14.471	613	10.586	267	9.945	15.078	1.145	16.335	746
457-465. Fructas de mesa	»	2.002	1.152	1.028	1.146	160	4.137	792	1.141	1.320	207
468-470. Leite e seus derivados	»	5.687	1.451	557	1.190	47	6.027	2.327	1.687	3.351	197
471-485. Diversos	»	1.070.747	1.795.067	503.395	1.276.075	469.493	73.122	213.009	83.656	161.254	57.396
486-488. Forragens	»	518.969	100.611	121.138	100.116	50.408	43.143	18.637	19.227	19.289	5.882
Total da classe IV	Tonelada	4.755	3.745	2.138	3.014	768	813.216	909.872	611.681	988.091	151.356
RECAPITULAÇÃO:											
CLASSE I	Tonelada	43	8	.....	.....	.....	12.684	6.431	.....	.....	.....
CLASSE II	»	1.366	832	219	167	25	131.367	116.196	107.127	67.161	20.907
CLASSE III	»	229	596	188	206	12	144.012	262.941	121.750	172.269	15.572
CLASSE IV	»	4.755	3.745	2.138	3.014	768	813.216	909.872	611.681	988.091	151.356
Total geral de mercadorias	»	6.393	5.181	2.545	3.387	805	1.101.279	1.295.440	840.558	1.227.521	187.835
Equivalente em ff esterlinas	—	—	—	—	—	—	73,419	66,690	41,684	64,406	9,727

IMPORTAÇÃO DE MERCADORIAS, POR PAIZES.
IMPORTS OF MERCHANDISE, BY COUNTRIES.
IMPORTATION DE MARCHANDISES, PAR PAYS.

PERU'

GRUPOS DE MERCADORIAS GROUPS OF MERCHANDISE CLASSES DE MARCHANDISES	Unidade Unit Unité	QUANTIDADE QUANTITY QUANTITÉ					VALOR A BORDO NO BRASIL Value C. I. F. Valeur à bord au Brésil Mil réis { Papel. Paper. Papier.				
		1913	1915	1916	1917	1918	1913	1915	1916	1917	1918
17-123. CLASSE II.											
Materias primas e artigos com applicação ás artes e industrias.											
17-21. Algodão	Kilo				9.100					14.077	
33-40. Despojos animaes	»	5.000					477				
93-98. Plantas, folhas, flores, fructos, grãos, sementes, raizes, cascas, etc.	»	10	194		647	1.000	8	97		930	213
113-114. Pelles e couros	»					200					454
117-123. Sumos ou succos vegetaes	»		220	18				326	787		
Total da classe II	Tonelada	5			10	1	485	423	787	15.013	667
124-425. CLASSE III.											
Artigos manufacturados.											
124-136. Algodão	Kilo			13		67			179		187
144A-144G. Borracha	»					115					288
151-157. Carros e outros vehiculos	»										
158-162. Chumbo, estanho, zinco e suas ligas.	»			402					998		
163-172. Cobre e suas ligas	»			7					72		
173-195. Ferro e aço	»			171	961				781	3.670	
208-214. Lã	»			2					72		
229-239. Louça, porcellana, vidro e crystal	»			1					6		
242-283. Machinas, apparelhos e accessorios, utensilios e ferramentas	»	7.897				2.016	3.525				880
328-332. Pelles e couros	»			6					45		
333-339. Perfumarias e artigos de tinturaria, pintura e outros usos	»			9					62		
340-357. Productos chimicos, drogas e especialidades pharmaceuticas	»		500	18	14			1.887	205	410	
365-425. Varios artigos	»			40	13	810	30.516	54.810	81.010	9.155	25.581
Total da classe III	Tonelada	8	1	1	1	3	34.041	56.703	84.339	13.141	26.936
426-488. CLASSE IV.											
Artigos destinados á alimentação e forragens.											
426-436. Bebidas	Kilo			14					77		
437-446. Cereaes, farinhas e grãos alimenticios	»			12.417	8.287				4.301	2.734	
447-456. Conservas e extractos	»	11		22			10		28		
471-485. Diversos	»			294					103		
Total da classe IV	Tonelada			13	8		10		4.599	2.734	
RECAPITULAÇÃO:											
CLASSE II	Tonelada	5			10	1	485	423	787	15.013	667
CLASSE III	»	8	1	1	1	3	34.041	56.703	84.339	13.141	26.936
CLASSE IV	»			13	8		10		4.599	2.734	
Total geral das mercadorias	»	13	1	14	19	4	34.536	57.126	89.725	30.888	27.603
Equivalente em ₤₤ esterlinas	—	—	—	—	—	—	2,302	2,931	4,437	1,639	1,527

PORTUGAL

1-16. CLASSE I.											
Animaes vivos.											
Total da classe I	—						16.564	764	542		
17-123. CLASSE II.											
Materias primas e artigos com applicação ás artes e industrias.											
17-21. Algodão	Kilo	3.756	36.710	19.913	8.875	9.610	14.466	154.254	102.797	17.869	18.746
22-25. Cabellos, pellos e pennas	»		267					2.733			
25A-25C. Canhamo	»			7.250	2.242				8.901	4.068	
26-28. Canna da India, bambú, junco, rotim, vimes e outros cipós	»	9.217	7.032	29.838	7.495	1.375	3.678	3.439	10.346	4.152	1.062

IMPORTAÇÃO DE MERCADORIAS, POR PAIZES.
IMPORTS OF MERCHANDISE, BY COUNTRIES.
IMPORTATION DE MARCHANDISES, PAR PAYS.

PORTUGAL (continuação)

GRUPOS DE MERCADORIAS GROUPS OF MERCHANDISE CLASSES DE MARCHANDISES	Unidade Unit Unité	QUANTIDADE QUANTITY QUANTITÉ					VALOR A BORDO NO BRASIL Value C. I. F. Valeur à bord au Brésil Mil réis { Papel. Paper. Papier.				
		1913	1915	1916	1917	1918	1913	1915	1916	1917	1918
29-31. Chumbo, estanho, zinco e suas ligas	Kilo	260	4.083			10	151	3.160			159
33-40. Despojos animaes	»	550	19.495	977	618	195	498	12.042	2.208	1.332	400
41-45. Ferro e aço	»	156	69	80	209		65	414	21	148	
46A-48A. Juta e canhamo	»	1000					386				
53-54. Linho	»	30.798	9.500	7.950	7.650	5.705	14.187	5.155	7.151	10.139	14.004
55-62. Madeiras	»	52.931	10.192	188.523	53.255	13.982	18.058	5.756	81.449	30.842	15.264
63-74. Materias ou substancias para perfumarias, pintura, tinturaria e outros usos	»	27.459	20.770	11.991	24.000	4.226	6.608	10.176	4.805	16.804	4.940
75-80. Metalloides e varios metaes											3.561
81-85. Ouro, prata e platina	Gramma	2.035	460	865	925	700	4.921	1.547	3.211	2.485	2.369
86-92. Palha, esparto, cairo, pita, piassava, paina e outras materias filamentosas	Kilo	42.725	30.959	46.954	26.003	36.773	266.362	188.310	292.729	156.124	244.800
93-98. Plantas, folhas, flores, fructos, grãos, sementes, raizes, cascas, etc.	»	92.360	137.582	147.271	150.631	253.969	109.379	134.297	177.592	230.455	519.387
99-112. Pedras, terras e outros mineraes semelhantes	Tonelada	16.727	1.663	1.612	959	1.101	610.405	206.181	249.584	219.482	292.057
113-114. Pelles e couros	Kilo	50	750	75		172	145	1.585	1.328		5.571
117-123. Sumos ou succos vegetaes	»	1.618	168.521	42.861	13.467	1.867	1.146	76.569	66.806	11.490	9.411
Total da classe II	Tonelada	16.990	2.110	2.116	1.254	1.429	1.050.455	805.618	1.008.928	705.390	1.132.157
124-425. CLASSE III.											
Artigos manufacturados.											
124-136. Algodão	Kilo	39.240	14.333	67.528	66.636	54.722	590.181	493.819	795.332	822.010	995.765
137. Aluminio	»	279	133	198			1.351	1.258	2.295		
138-144. Armamentos e munições de caça e guerra	»	42		14	288	100	249		68	2.403	4.944
144A-144G. Borracha	»	149	31	1.852	1.089	1.215	808	473	15.995	3.152	9.179
145-147. Cabellos, pellos e pennas	»	80		4.145	4.983	8.514	7.329	10.135	34.927	52.375	112.195
147A-147D. Canhamo	»		208	50				271	76		
148-150. Canna da India, bambú, junco, rotim, vime e outros cipós	»	12.030	2.257	3.082	595	5.730	5.125	1.600	2.474	521	10.658
151-157. Carros e outros vehiculos	»	8.000	10.313	587	478	35	16.231	29.554	1.435	542	66
158-162. Chumbo, estanho, zinco e suas ligas	»	452	415	7.341	2.656	7.776	866	829	20.298	8.518	39.625
163-172. Cobre e suas ligas	»	1.792	1.230	1.029	836	702	12.867	11.198	9.684	1.752	10.789
173-195. Ferro e aço	»	400.249	220.759	283.704	216.545	172.151	200.800	170.293	380.920	466.585	760.050
196-202. Instrumentos de musica	»	3.750	1.003	2.478	1.183	1.997	20.254	9.427	22.106	16.901	36.874
203-205. Instrumentos e objectos cirurgicos e dentarios	»	83	111	153	767	631	961	729	748	2.291	6.531
206-207. Instrumentos e objectos mathematicos, physicos e opticos	»					12	15	312			98
208-214. Lã	»	115	42	437	210	543	430	553	6.161	4.556	13.729
215-222. Linho	»	2.454	5.270	6.522	1.248	3.185	12.509	28.392	29.641	18.840	90.340
223-228. Juta	»	308		558	22		206		2.537	61	
223A-228A. Juta e canhamo	»	002					332				
229-239. Louça, porcellana, vidro e crystal	»	40.575	230.492	393.837	203.553	312.126	26.500	174.042	380.296	303.583	432.169
242-283. Machinas, apparelhos e accessorios, utensilios e ferramentas	»	202.369	174.078	127.504	120.030	170.077	209.223	180.840	173.430	226.824	573.938
283A-289. Madeiras	»	363.690	237.559	351.752	291.042	400.320	831.809	598.561	921.606	671.941	1.255.147
292-297. Marfim, madreperola, tartaruga e outros despojos animaes	»	111	57	4	26		541	322	105	270	
299-301. Ouro, prata e platina	Gramma	103.540	239.012	1.005.849	702.283	1.021.280	15.713	25.399	150.903	131.565	195.138
302-307. Palha, esparto, cairo, pita, piassava, paina e outras materias filamentosas	Kilo	82.030	78.522	99.837	48.228	25.469	90.151	76.563	111.709	78.035	102.533
308-319. Papel e suas applicações	»	240.907	216.297	231.776	169.835	206.349	732.332	574.529	710.863	560.010	733.045
320-327. Pedras, terras e outros mineraes semelhantes	»	4.239.149	246.392	101.960	42.117	29.518	246.821	51.438	55.560	24.459	28.126
328-332. Pelles e couros	Kilo	108	150	432	211	298	15.711	4.409	7.525	3.487	8.146
333-339. Perfumarias e artigos de tinturaria, pintura e outros usos	»	2.016	2.741	7.996	7.071	6.507	10.484	17.482	50.051	37.762	45.295
340-357. Productos chimicos, drogas e especialidades pharmaceuticas	»	304.783	601.295	611.028	269.260	130.023	382.543	641.331	793.077	457.294	429.966
358-364. Seda	»	26	26		71	35	59	3.006	2.758	6.253	869	6.242
365-425. Varios artigos	»	30.402	18.034	90.321	96.502	218.937	143.910	148.037	366.321	303.014	612.102
Total da classe III	Tonelada	6.046	2.063	2.487	1.607	1.776	3.640.506	3.255.544	5.061.356	4.200.220	6.512.700
426-488. CLASSE IV.											
Artigos destinados á alimentação e forragens.											
426-436. Bebidas	Kilo	49.494.437	26.785.037	29.309.229	22.440.539	22.078.652	26.806.027	15.437.618	21.351.584	17.172.315	24.435.611
437-446. Cereaes, farinhas e grãos alimenticios	»	4.036.149	908.967	724.063	101.994	33.682	1.288.537	348.825	312.208	31.573	85.385
447-456. Conservas e extractos	»	4.263.395	2.167.574	3.207.064	1.577.401	961.152	3.943.013	1.946.577	4.128.218	2.378.737	2.367.218
457-465. Fructas de mesa	»	2.720.276	2.330.050	1.473.726	1.059.775	1.081.825	1.629.763	1.566.296	1.108.207	887.773	1.395.872
466-467. Legumes e verduras	»	117.062	249.206	59.688	7.151	280	87.197	115.537	43.923	5.214	303
468-470. Leite e seus derivados	»	15.400	6.488	5.347	5.923	5.360	37.858	17.598	13.063	20.962	21.734
471-485. Diversos	»	17.118.916	7.404.292	5.424.438	6.890.236	5.758.056	5.720.831	5.384.931	4.611.324	1.839.993	2.011.200
486-488. Forragens	»		83				133				
Total da classe IV	Tonelada	77.765	39.852	40.203	32.083	30.517	39.513.359	24.817.332	31.633.527	22.336.567	30.317.832

IMPORTAÇÃO DE MERCADORIAS, POR PAIZES.
IMPORTS OF MERCHANDISE, BY COUNTRIES.
IMPORTATION DE MARCHANDISES, PAR PAYS.

PORTUGAL (continuação)

GRUPOS DE MERCADORIAS GROUPS OF MERCHANDISE CLASSES DE MARCHANDISES	Unidade Unit Unité	QUANTIDADE QUANTITY QUANTITÉ					VALOR A BORDO NO BRASIL Value C. I. F. Valeur à bord au Brésil Mil réis { Papel. Paper. Papier.				
		1913	1915	1916	1917	1918	1913	1915	1916	1917	1918
489-491. CLASSE V.											
Especies metallicas e notas do banco, estrangeiras.							30.000	800			
489. Moedas de ouro	—						6.270	39.110			
490. Moedas de prata	—						166.110	648.589	28.797	89.050	
491. Notas do banco	—										
Total da classe V	—						211.380	688.595	28.797	89.050	
RECAPITULAÇÃO											
CLASSE I	Tonelada	8					16.564	764	542		1.122.187
CLASSE II	»	16.990	2.110	2.116	1.254	1.429	1.050.465	805.018	1.008.923	705.360	6.512.700
CLASSE III	»	6.046	2.063	2.487	1.607	1.776	3.640.506	3.255.544	5.061.350	4.200.220	30.317.332
CLASSE IV	»	77.765	39.852	40.203	32.083	30.517	39.613.359	24.817.332	31.033.627	22.330.567	
Total geral de mercadorias	»	100.809	44.025	44.806	34.944	33.722	44.220.884	28.879.258	37.704.353	27.242.177	37.962.689
Equivalente em ff esterlinas	—	—	—	—	—	—	2,948,059	1,490,323	1,872,049	1,435,574	2,027,917

POSSESSÕES AMERICANAS

17-123 CLASSE II.											
Materias primas e artigos com applicação ás artes e industrias.											
25A-25C. Canhamo	Kilo			149.463	114.422				179.607	204.078	
93-98. Plantas, folhas, flores, fructos, grãos, sementes, raizes, cascas, etc.	»				2				5.283	20	
117-123. Sumos ou succos vegetaes	»			3.283							
Total da classe II	Tonelada			153	114				184.980	204.998	
124-425. CLASSE III.											
Artigos manufacturados.											
124-136. Algodão	Kilo				33					588	
Total da classe III	Tonelada									588	
RECAPITULAÇÃO:											
CLASSE II	Tonelada			153	114				184.980	204.998	
CLASSE III	»									588	
Total geral de mercadorias	»			153	114				184.980	205.586	
Equivalente em ff esterlinas	—	—	—	—	—	—			9,149	10,730	

POSSESSÕES BELGAS

124-425. CLASSE III.											
Artigos manufacturados.											
340-357. Productos chimicos, drogas e especialidades pharmaceuticas	Kilo			177					271		
Total da classe III	Tonelada								271		
RECAPITULAÇÃO:											
CLASSE III	Tonelada								271		
Total geral de mercadorias	»								271		
Equivalente em ff esterlinas	—	—	—	—	—	—			13		

IMPORTAÇÃO DE MERCADORIAS, POR PAIZES.
IMPORTS OF MERCHANDISE, BY COUNTRIES.
IMPORTATION DE MARCHANDISES, PAR PAYS.

CANADA'

GRUPOS DE MERCADORIAS GROUPS OF MERCHANDISE CLASSES DE MARCHANDISES	Unidade Unit Unité	QUANTIDADE QUANTITY QUANTITÉ					VALOR A BORDO NO BRASIL Value C. I. F. Valeur à bord au Brésil Mil réis { Papel. Paper. Papier.				
		1913	1915	1916	1917	1918	1913	1915	1916	1917	1918
1-16. CLASSE I.											
Animaes vivos.											
Total da classe I	—							686			
17-123. CLASSE II.											
Materias primas e artigos com applicação ás artes e industrias.											
22-25. Cabellos, pellos e pennas	Kilo		10					345		2.121	
29-31. Chumbo, estanho, zinco e suas ligas	»				934						
33-40. Despojos animaes	»	300					774			89.233	
41-45. Ferro e aço	»	1.120.080	230.603	50.918	47.918			49.217	23.154		
55-62. Madeiras				222.091	149.874	2.359.568	150.216		53.703	36.442	931.900
63-74. Materias ou substancias para perfumaria, pintura, tinturaria e outros usos	»					5					56
93-98. Plantas, folhas, flores, fructos, grãos, sementes, raizes, cascas, etc	»			94.963	10	25			77.261	54	168
99-112. Pedras, terras e outros mineraes semelhantes	Tonelada		28	3				6.610	862		
Total da classe II	Tonelada	1.120	259	370	199	2.360	150.989	56.172	154.980	127.850	932.124
124-425. CLASSE III.											
Artigos manufacturados.											
124-136. Algodão	Kilo		1.056	6.458	1.817	1.960		2.947	25.556	8.027	17.269
138-144. Armamento e munições de caça e guerra	»	608	305				900	621			
144A-144G. Borracha	»		1.983		15			2.440		138	
147A-147D. Canhamo	»			4.938					8.767		
151-157. Carros e outros vehiculos	Kilo				971					2.378	
158-162. Chumbo, estanho, zinco e suas ligas	»	8			109.678		48			258.513	
163-172. Cobre e suas ligas	»	15.745	439.507	254.627	261.347	152.388	6.205	132.628	130.505	323.719	80.756
173-195. Ferro e aço	»			2.194	134				8.561	474	
196-202. Instrumentos de musica	»			247	605				1.087	1.418	
229-239. Louça, porcellana, vidro e crystal	»										
242-283. Machinas, apparelhos e accessorios, utensilios e ferramentas	»	1.931	631	2.685	139.759	118.161	10.818	1.563	3.532	261.710	232.232
283A-289. Madeiras	»	23		7	195		65		17	545	
308-319. Papel e suas applicações	»	28.803	102.491	68.510	33.057	225.156	5.620	30.192	33.598	14.458	116.078
320-327. Pedras, terras e outros mineraes semelhantes	»	19.922					4.709				
328-332. Pelles e couros	»				468					774	
333-339. Perfumarias e artigos de tinturaria, pintura e outros usos	»	430					231				
340-357. Productos chimicos, drogas e especialidade pharmaceuticas	»	33.560	27.840		5.141		14.987	9.701		2.514	
365-425. Varios artigos	»	172	20.000	127.311	48	6	1.412	8.050	524.077	165	313
Total da classe III	Tonelada	101	603	466	553	493	44.990	188.202	735.700	872.836	446.648
426-488. CLASSE IV.											
Artigos destinados á alimentação e forragens.											
426-436. Bebidas	Kilo	10.100	2.040	5.731	3.771	6.366	22.797	6.035	16.752	10.712	20.107
437-446. Cereaes, farinhas e grãos alimenticios	»	3.958.901	65	4.007.660			514.131	105	1.222.746		
447-456. Conservas e extractos	»	6.530.204	5.839.887	3.754.883	3.286.837	2.023.118	3.375.185	4.512.836	3.355.063	3.509.414	2.702.808
457-465. Fructas de mesa	»	1.302	11.754	14.191	2.261		1.053	9.351	17.118	3.684	
466-470. Leite e seus derivados	»	82	1.291	401			125	2.494	950		
471-485. Diversos	»	24	281	89			21	861	399		
486-488. Forragens	»				7.250					6.878	
Total da classe IV	Tonelada	10.501	5.855	8.683	3.300	2.029	2.913.312	4.531.687	4.613.034	3.530.638	2.722.915
RECAPITULAÇÃO:											
CLASSE I	Tonelada							686			
CLASSE II	»	1.120	259	370	199	2.360	150.989	56.172	154.980	127.850	932.124
CLASSE III	»	101	603	466	553	493	44.990	188.202	735.700	872.836	446.648
CLASSE IV	»	10.501	5.855	8.683	3.300	2.029	2.913.312	4.531.687	4.613.034	3.530.638	2.722.915
Total géral de mercadorias	»	11.722	6.717	9.519	4.052	4.882	4.109.291	4.776.747	5.503.714	4.531.324	4.101.687
Equivalente em ff esterlinas	—	—	—	—	—	—	273,953	245,353	268,692	236,668	222,922

IMPORTAÇÃO DE MERCADORIAS, POR PAIZES.
IMPORTS OF MERCHANDISE, BY COUNTRIES.
IMPORTATION DE MARCHANDISES, PAR PAYS.

INDIA

GRUPOS DE MERCADORIAS GROUPS OF MERCHANDISE CLASSES DE MARCHANDISES	Unidade Unit Unité	QUANTIDADE QUANTITY QUANTITÉ					VALOR A BORDO NO BRASIL Value C. I. F. Valeur à bord au Brésil Mil réis { Papel. Paper. Papier.				
		1913	1915	1916	1917	1918	1913	1915	1916	1917	1918
1-16. CLASSE I.											
Animaes vivos.											
Total da classe I	—						173.861		101.186		466.069
17-123. CLASSE II.											
Materias primas e artigos com applicação ás artes e industrias.											
25A-25C. Canhamo	Kilo		104.037	256.776	87.017			87.240	268.310	97.994	
26-28. Canna da India, bambú, junco, rotim, vime e outros cipós	»	50	60				40	557			
33-40. Despojos animaes	»	18	3	250	1.095		314	324	1.012	1.722	
46-48. Juta	»		11.727.765	14.704.031	17.527.845	9.040.913		7.035.773	10.679.381	17.318.343	11.290.540
46A-48A. Juta e canhamo	»	10.552.999					4.815.139				
49-52. Lã	»	189.527					76.012				
55-62. Madeiras	»	50.332	55.707	38.305			19.031	53.700	37.281		
63-74. Materias ou substancias para perfumaria, pintura, tinturaria e outros usos	»	1.242	6.495	1.191	1.258	8	1.783	58.800	3.900	7.382	197
86-92. Palha, esparto, cairo, pita, piassava, paina e outros materias filamentosas	»	13.551		6.168	1.990		10.021		4.699	2.004	
93-98. Plantas, folhas, flores, fructos, grãos, sementes, raizes, cascas, etc.	»	25.549	29.746	35.664	12.221	725	120.028	90.409	240.658	32.437	2.717
99-112. Pedras, terras e outros mineraes semelhantes	Tonelada	2	26	14			5.570	25.070	16.401	14.288	
113-114. Pelles e couros	Kilo	6					363				
117-123. Sumos ou succos vegetaes	»	267.230	151.588	79.065	29.604	45.791	261.898	225.214	188.645	101.609	376.690
Total da classe II	Tonelada	11.133	12.101	15.136	17.661	9.087	5.312.298	7.578.065	11.449.287	17.576.279	11.670.114
124-425. CLASSE III.											
Artigos manufacturados.											
124-136. Algodão	Kilo	248		34			2.756		265		
144A-144C. Borracha	»	102					247				
151-157. Carros e outros vehiculos	»	10					110				
173-195. Ferro e aço	»			38					163		
206-207. Instrumentos e objectos mathematicos, physicos e opticos	»						586				
208-214. Lã	»	45	13	15	405	182	336	57	110	3.037	10.998
229-239. Louça, porcellana, vidro e crystal	»	100		60			147		103		
242-243. Machinas, apparelhos e accessorios, utensilios e ferramentas	»	10					51				
302-307. Palha, esparto, cairo, pita, piassava, paina e outras materias filamentosas	»	13.737			82		9.703			107	
320-327. Pedras, terras e outros mineraes semelhantes	»	200	14		23		3.671	90		190	
333-339. Perfumarias e artigos de tinturaria, pintura e outros usos	»	1.160		150			2.135		422		
340-357. Productos chimicos, drogas e especialidades pharmaceuticas	»	54.406	1.143	3.826	3.144	2	18.301	1.972	9.498	6.009	21
365-425. Varios artigos	»	2.189	607	7	23		8.163	704	3	125	
Total da classe III	Tonelada	72	2	4	4		46.269	2 823	10 564	10.068	11.019
426-488. CLASSE IV.											
Artigos destinados á alimentação e forragens.											
426-436. Bebidas	Kilo	171	210	443	72		101	1.602	4.320	609	
437-446. Cereaes, farinhas e grãos alimenticios	»	5.679.111	6.529.877	450.322	18.852		1.680.274	1.953.368	208.731	13.445	
447-456. Conservas e extractos	»	333	4.511	35			606	3.548	130		
457-465. Fructas de mesa	»	7.593		112			7.735		289		
468-470. Leite e seus derivados	»	97					178				
471-485. Diversos	»	828.753	650.956	450.473	256.647	42.464	1.049.343	1.289.612	1.315.376	653.699	201.333
Total da classe IV	Tonelada	6.516	7.192	901	275	43	2.738.327	3.248.430	1.588.852	667.753	201.333
RECAPITULAÇÃO:											
CLASSE I	Tonelada	106		42		99	173.861		101.186		466.069
CLASSE II	»	11.133	12.101	15.136	17.661	9.087	5.312.298	7.578.065	11.449.287	17.576.279	11.670.114
CLASSE III	»	72	2	4	4		46.269	2.823	10.564	10.068	11.019
CLASSE IV	»	6.516	7.192	901	275	43	2.738.327	3.248.430	1.588.852	667.753	201.333
Total geral de mercadorias	»	17.827	19.295	16.083	17.940	9.229	8.270.755	10.829.318	13.149.889	18.254.100	12.347.535
Equivalente em ££ esterlinas	—	—	—	—	—	—	551,384	560,746	651,783	984,414	661,977

IMPORTAÇÃO DE MERCADORIAS, POR PAIZES.
IMPORTS OF MERCHANDISE, BY COUNTRIES.
IMPORTATION DE MARCHANDISES, PAR PAYS.

NOVA-ZELANDIA

GRUPOS DE MERCADORIAS GROUPS OF MERCHANDISE CLASSES DE MARCHANDISES	Unidade Unit Unité	QUANTIDADE QUANTITY QUANTITÉ					VALOR A BORDO NO BRASIL Value C. I. F. Valeur à bord au Brésil Mil réis { Papel. Paper. Papier.				
		1913	1915	1916	1917	1918	1913	1915	1916	1917	1918
124-425. CLASSE III.											
Artigos manufacturados.											
308-319. Papel e suas applicações	Kilo		181					208			
365-425. Varios artigos	»							618			
Total da classe III	Tonelada							826			
426-488. CLASSE IV.											
Artigos destinados á alimentação e forragens.											
437-446. Cereaes, farinhas e grãos alimenticios	Kilo	47.475					9.128				
447-456. Conservas e extractos	»	127.238	102.225		575.885		69.730	101.475		655.966	
457-465. Fructas de mesa	»	23.990	291.108	178.027			16.387	106.048	125.095		
468-470. Leite e seus derivados	»	3.396	5.560				11.545	34.534			
471-485. Diversos	»	102.760	93.869				17.526	19.370			
Total da classe IV	Tonelada	305	583	178	576		124.226	411.427	125.095	655.966	
RECAPITULAÇÃO:											
CLASSE III	Tonelada							826			
CLASSE IV	»	305	583	178	576		124.226	411.427	125.095	655.966	
Total geral de mercadorias	»	305	583	178	576		124.226	412.253	125.095	655.966	
Equivalente em ££ esterlinas	—	—	—	—	—	—	8,282	21,246	6,159	35,531	

TERRA-NOVA

GRUPOS DE MERCADORIAS GROUPS OF MERCHANDISE CLASSES DE MARCHANDISES	Unidade Unit Unité	QUANTIDADE QUANTITY QUANTITÉ					VALOR A BORDO NO BRASIL Value C. I. F. Valeur à bord au Brésil Mil réis { Papel. Paper. Papier.				
		1913	1915	1916	1917	1918	1913	1915	1916	1917	1918
17-123. CLASSE II.											
Materias primas e artigos com applicação ás artes e industrias.											
55-62. Madeiras	Kilo					701.984					169.261
Total da classe II	Tonelada					702					169.261
124-425. CLASSE III.											
Artigos manufacturados.											
340-357. Productos chimicos, drogas e especialidades pharmaceuticas	Kilo	200		502	3.409	1.899	163		2.703	8.305	6.120
Total da classe III	Tonelada			1	3	2	163		2.703	8.305	6.120
426-488. CLASSE IV.											
Artigos destinados á alimentação e forragens.											
447-456. Conservas e extractos	Kilo	25.842.597	17.740.208	16.388.633	14.204.093	18.689.087	11.804.560	12.493.349	13.977.266	14.281.653	23.533.436
471-485. Diversos	»		2		20				8	1.148	
Total da classe IV	Tonelada	25.843	17.740	16.389	14.204	18.689	11.804.560	12.493.357	13.977.266	14.282.801	23.533.436
RECAPITULAÇÃO:											
CLASSE II	Tonelada					702					169.261
CLASSE III	»			1	3	2	163		2.703	8.305	6.120
CLASSE IV	»	25.843	17.740	16.389	14.204	18.689	11.804.560	12.493.357	13.977.266	14.282.801	23.533.436
Total geral de mercadorias	»	25.843	17.740	16.390	14.207	19.393	11.804.723	12.493.357	13.979.969	14.291.106	23.708.817
Equivalente em ££ esterlinas	—	—	—	—	—	—	786,981	647,229	691,195	746,686	1,283,556

IMPORTAÇÃO DE MERCADORIAS, POR PAIZES.
IMPORTS OF MERCHANDISE, BY COUNTRIES.
IMPORTATION DE MARCHANDISES, PAR PAYS.

DIVERSAS POSSESSÕES BRITANNICAS

GRUPOS DE MERCADORIAS GROUPS OF MERCHANDISE CLASSES DE MARCHANDISES	Unidade Unit Unité	QUANTIDADE QUANTITY QUANTITÉ					VALOR A BORDO NO BRASIL Value C. I. F. Valeur à bord au Brésil Mil réis { Papel. Paper. Papier.				
		1913	1915	1916	1917	1918	1913	1915	1916	1917	1918
1-16. CLASSE I.											
Animaes vivos.											
Total da classe I	—						1.226				974
17-123. CLASSE II											
Materias primas e artigos com applicação ás artes e industrias.											
25A-25C. Canhamo	Kilo			5.058					6.516		
26-28. Canna da India, bambú, junco, rotim, vime e outros cipós	»		91	10	124			832	78	945	
29-31. Chumbo, estanho, zinco e suas ligas	»	107.077	7.620	5.316	10.411		47.794	17.000	21.128	42.516	
33-40. Despojos animaes	»	344	512	45	70		1.032	2.074	835	1.702	
49-52. Lã	»		6.069	4.106	9.849			31.775	26.125	73.116	
55-62. Madeiras	»	13.157					1.094				
63-74. Materias ou substancias para perfumaria, pintura, tinturaria e outros usos	»	255	34	310	136	2	1.020	457	4.816	2.050	21
93-98. Plantas, folhas, flores, fructos, grãos, sementes, raizes, cascas, etc	»	2.593	262	75	852	2.205	15.209	625	306	10.969	2.914
99-112. Pedras, terras e outros mineraes semelhantes	Tonelada	190	899	129	388		76.148	143.781	26.476	97.597	
113-114. Pelles e couros	Kilo		381	678	73			8.161	14.857	328	
117-123. Sumos ou succos vegetaes	»	98.819	43.556	21.321	29.074	658	61.136	35.724	37.032	50.560	1.823
Total da classe II	Tonelada	412	958	166	439	3	204.042	241.695	138.169	285.783	4.758
124-425. CLASSE III.											
Artigos manufacturados.											
124-136. Algodão	Kilo									63	
147A-147D. Canhamo	»		508					480			
173-195. Ferro e aço	»						1.843				
208-214. Lã	»			2					50		
229-239. Louça, porcellana, vidro e crystal	»			5.139					5.140		
308-319. Papel e suas applicações	»	4		21	1		1		166	3	
340-357. Productos chimicos, drogas e especialidades pharmaceuticas	»	10	125	2.820	204		9	318	4.181	2.381	
358-364. Soda	»			1					116		
365-425. Varios artigos	»	1.025	1.016	9			420	502	41		
Total da classe III	Tonelada	1	2	8			2.273	1.369	9.693	2.447	
426-488. CLASSE IV.											
Artigos destinados á alimentação e forragens.											
426-436. Bebidas	Kilo	2.589	1.049	1.155	682	4.025	7.526	6.130	9.117	4.015	» 4.626
437-446. Cereaes, farinhas e grãos alimenticios	»	8.593	12.649	12.996	3.070.823		10.422	11.021	15.658	1.059.010	
447-456. Conservas e extractos	»	558	27.577	43.580	181		376	21.100	36.533	457	
457-465. Fructas de mesa	»	463.918	1.570	2.403	254		171.978	1.952	2.878	552	
471-485. Diversos	»	317.262	518.366	464.863	448.300	7.154	264.696	757.508	851.526	1.010.882	34.848
Total da classe IV	Tonelada	793	561	525	3.520	11	454.998	797.771	915.712	2.075.816	39.474
489-491. CLASSE V.											
Especies metallicas e notas de banco, estrangeiras.											
489. Moedas de ouro	—						1.500				
Total da classe V	—						1.500				
RECAPITULAÇÃO:											
CLASSE I	Tonelada										974
CLASSE II	»	412	958	166	439	3	204.042	241.695	138.169	285.783	4.758
CLASSE III	»	1	2	8			2.273	1.369	9.693	2.447	
CLASSE IV	»	793	561	525	3.520	11	454.998	797.771	915.712	2.075.816	39.474
Total geral de mercadorias	»	1.206	1.521	699	3.959	14	662.539	1.040.835	1.063.574	2.364.046	45.206
Equivalente em ££ esterlinas	—	—	—	—	—	—	44,169	53,489	53,271	126,247	2,519

IMPORTAÇÃO DE MERCADORIAS, POR PAIZES.
IMPORTS OF MERCHANDISE, BY COUNTRIES.
IMPORTATION DE MARCHANDISES, PAR PAYS.

POSSESSÕES FRANCEZAS

GRUPOS DE MERCADORIAS GROUPS OF MERCHANDISE CLASSES DE MARCHANDISES	Unidade Unit Unité	QUANTIDADE QUANTITY QUANTITÉ					VALOR A BORDO NO BRASIL Value C. I. F. Valeur à bord au Brésil Mil réis { Papel. Paper. Papier.				
		1913	1915	1916	1917	1918	1913	1915	1916	1917	1918
17-123. CLASSE II.											
Materias primas e artigos com applicação ás artes e industrias.											
63-74. Materias ou substancias para perfumaria, pintura, tinturaria e outros usos	Kilo			12	60				593	2.564	
86-92. Palha, esparto, cairo, pita, piassava, paina e outras materias filamentosas	»			100					193		
93-98. Plantas, folhas, flores, fructos, grãos, sementes, raizes, cascas, etc	»			30.101	26.704	5.024			50.455	54.277	8.139
117-123. Sumos ou succos vegetaes	»									823	2.135
Total da classe II	Tonelada			30	27	6			51.241	57.664	10.274
124-425. CLASSE III.											
Artigos manufacturados.											
208-214. Lã	Kilo			178					406		
340-357. Productos chimicos, drogas e especialidades pharmaceuticas	»			50	742				54	2.198	
Total da classe III	Tonelada				1				460	2.198	
426-488. CLASSE IV.											
Artigos destinados á alimentação e forragens.											
426-436. Bebidas	Kilo			420	1.927	211			1.475	7.806	2.001
437-446. Cereaes, farinhas e grãos alimenticios	»				150					119	
457-465. Fructas de mesa	»			12.483	11.998				18.526	22.198	
471-485. Diversos	»			36	15.581				950	30.773	
Total da classe IV	Tonelada			13	30				20.951	60.896	2.001
RECAPITULAÇÃO:											
CLASSE II	Tonelada			30	27	6			51.241	57.664	10.274
CLASSE III	»				1				460	2.198	
CLASSE IV	»			13	30				20.951	60.896	2.001
Total geral de mercadorias	»			43	58	6			72.652	120.758	12.275
Equivalente em ££ esterlinas	—	—	—	—	—	—			3,558	6,459	657

POSSESSÕES HESPANHOLAS

GRUPOS DE MERCADORIAS GROUPS OF MERCHANDISE CLASSES DE MARCHANDISES	Unidade Unit Unité	QUANTIDADE QUANTITY QUANTITÉ					VALOR A BORDO NO BRASIL Value C. I. F. Valeur à bord au Brésil Mil réis { Papel. Paper. Papier.				
		1913	1915	1916	1917	1918	1913	1915	1916	1917	1918
17-123. CLASSE II.											
Materias primas e artigos com applicação ás artes e industrias.											
63-74. Materias ou substancias para perfumaria, pintura, tinturaria e outros usos	Kilo				1					34	
93-98. Plantas, folhas, flores, fructos, grãos, sementes, raizes, cascas, etc	»			46	206				580	2.482	
Total da classe II	Tonelada								560	2.516	
124-425. CLASSE III.											
Artigos manufacturados.											
173-195. Ferro e aço	Kilo				197					1.070	
Total da classe III	Tonelada									1.070	
RECAPITULAÇÃO:											
CLASSE II	Tonelada								560	2.516	
CLASSE III	»									1.070	
Total geral de mercadorias	»								560	3.586	
Equivalente em ££ esterlinas	—	—	—	—	—	—			29	183	

IMPORTAÇÃO DE MERCADORIAS, POR PAIZES.
IMPORTS OF MERCHANDISE, BY COUNTRIES.
IMPORTATION DE MARCHANDISES, PAR PAYS.

POSSESSÕES HOLLANDEZAS

GRUPOS DE MERCADORIAS GROUPS OF MERCHANDISE CLASSES DE MARCHANDISES	Unidade Unit Unité	QUANTIDADE QUANTITY QUANTITÉ					VALOR A BORDO NO BRASIL Value C. I. F. Valeur à bord au Brésil Mil réis { Papel. Paper. Papier.				
		1913	1915	1916	1917	1918	1913	1915	1916	1917	1918
17-123. CLASSE II.											
Materias primas e artigos com applicação ás artes e industrias.											
25A-25C. Canhamo	Kilo				8.245					12.608	
26-28. Canna da India, bambú, junco, rotim, vime e outros cipós	»				330					819	
29-31. Chumbo, estanho, zinco e suas ligas	»			27.438	8.210				105.109	34.256	
63-74. Materias ou substancias para perfumaria, pintura, tinturaria e outros usos.	»			61	79				1.113	1.501	
86-92. Palha, esparto, cairo, pita, piassava, paina e outras materias filamentosas	»				4.888					10.195	
93-98. Plantas, folhas, flores, fructos, grãos, sementes, raizes, cascas, etc.	»			45.774	6.213				479.210	53.122	
117-123. Sumos ou succos vegetaes	»			892	260				2.642	876	
Total da classe II	Tonelada			74	28				588.074	113.372	
124-425. CLASSE III. Artigos manufacturados.											
340-357. Productos chimicos, drogas e especialidades pharmaceuticas	Kilo			114	248				4.354	21.621	
Total da classe III	Tonelada								4.354	21.621	
426-488. CLASSE IV. Artigos destinados á alimentação e forragens.											
447-456. Conservas e extractos	Kilo				4.380					5.152	
471-485. Diversos	»			14.812	21.302				26.719	23.638	
Total da classe IV	Tonelada			15	26				26.719	28.790	
RECAPITULAÇÃO:											
CLASSE II	Tonelada			74	28				588.074	113.372	
CLASSE III	»								4.354	21.621	
CLASSE IV	»			15	26				26.719	28.790	
Total geral de mercadorias	»			89	54				619.147	163.783	
Equivalente em ₤₤ esterlinas	—	—	—	—	—	—			30,954	8,839	

POSSESSÕES PORTUGUEZAS

124-425. CLASSE III. Artigos manufacturados.											
124-136. Algodão	Kilo			70					2.856		
148-150. Canna da India, bambú junco, rotim, vime e outros cipós	»			47					158		
242-283. Machinas, apparelhos e accessorios, utensilios e ferramentas	»			880					507		
320-327. Pedras, terras e outros mineraes semelhantes	»			950					456		
Total da classe III	Tonelada			2					3.977		
426-488. CLASSE IV. Artigos destinados á alimentação e forragens.											
426-436. Bebidas	Kilo			78.319	25.328	28.995			155.209	53.157	75.678
471-485. Diversos	»					355.000					3.649
Total da classe IV	Tonelada			78	25	384			155.209	53.157	79.327
RECAPITULAÇÃO											
CLASSE III	Tonelada			2					3.977		
CLASSE IV	»			78	25	384			155.209	53.157	
Total geral de mercadorias	»			80	25	384			159.186	53.157	79.327
Equivalente em ₤₤ esterlinas	—	—	—	—	—	—			7,887	2,699	4,108

IMPORTAÇÃO DE MERCADORIAS, POR PAIZES.
IMPORTS OF MERCHANDISE, BY COUNTRIES.
IMPORTATION DE MARCHANDISES, PAR PAYS.

RUSSIA

GRUPOS DE MERCADORIAS GROUPS OF MERCHANDISE CLASSES DE MARCHANDISES	Unidade Unit Unité	QUANTIDADE QUANTITY QUANTITÉ					VALOR A BORDO NO BRASIL Value C. I. F. Valeur à bord au Brésil Mil réis { Papel. Paper. Papier.				
		1913	1915	1916	1917	1918	1913	1915	1916	1917	1918
1-16. CLASSE I.											
Animaes vivos.											
Total da classe I	—						185				
17-123. CLASSE II											
Materias primas e artigos com applicação ás artes e industrias											
22-25. Cabellos, pellos e pennas	Kilo	16	27	24	538		841	1.728	2.643	8.795	
33-40. Despojos animaes	»	5.309	2.197		281		53.303	5.457		10.358	
46A-48A. Juta e canhamo	»	50.069					33.190				
53-54. Linho	»		9.950					19.946			
55-62. Madeiras	»	8.585.304					527.342				
63-74. Materias ou substancias para perfumaria, pintura, tinturaria e outros usos.	»	1.309		5	5		205		375	177	
75-80. Metalloides e varios metaes	»	64					254				
93-98. Plantas, folhas, flores, fructos, grãos, sementes, raizes, cascas, etc.	»	1.105	8.910	508	72		854	33.227	464	659	
99-112. Pedras, terras e outros mineraes semelhantes	Tonelada						65				
117-123. Sumos ou succos vegetaes	Kilo	14.471	1.290		50		4.352	452		278	
Total da classe II	Tonelada	8.658	22	1	1		620.906	60.810	3.482	20.267	
124-425. CLASSE III											
Artigos manufacturados.											
124-136. Algodão	Kilo	2.822					6.421				
144A-144G. Borracha	»	2.602	1.238		532		12.792	10.090		5.274	
145-147. Cabellos, pellos e pennas	»		2.200					2.704			
151-157. Carros e outros vehiculos	»						137				
206-207. Instrumentos e objectos mathematicos, physicos e opticos	»	4					47				
215-222. Linho	»	713					1.782				
223-228. Juta	»	1.583					1.498				
223A-228A. Juta e canhamo	»										
242-283. Machinas, apparelhos e accessorios, utensilios e ferramentas	»	5.519	16.885		25.046		3.269	12.863		15.357	
283A-289. Madeiras	»	4.464	118.588	195.647	164.798		3.374	132.276	224.942	214.125	
292-297. Marfim, madreperola, tartaruga e outros despojos animaes	»	4					183				
308-319. Papel e suas applicações	»	443.962	30.000	170.500	12.500		86.330	6.420	56.861	5.870	
320-327. Pedras, terras e outros mineraes semelhantes	»	100					65				
340-357. Productos chimicos, drogas e especialidades pharmaceuticas	»	2.334		251	222	634	827		6.409	6.987	4.593
365-425. Varios artigos	»	932.639	2.060				242.294	1.121			
Total da classe III	Tonelada	1.397	171	366	204	1	359.019	165.474	288.212	247.413	4.593
426-488. CLASSE IV.											
Artigos destinados á alimentação e forragens.											
426-436. Bebidas	Kilo	96	88				227	465			
437-446. Cereaes, farinhas e grãos alimenticios	»	272.130	1.359	100			87.482	318	132		
447-456. Conservas e extractos	»	2.182	106	75			41.924	3.301	3.706		
466-467. Legumes e verduras	»	2.073					680				
468-470. Leite e seus derivados	»	6.372					14.736				
471-485. Diversos	»	30.708	9.081	17.020	335		15.424	10.216	23.370	971	
Total da classe IV	Tonelada	313	11	17			160.523	14.300	27.208	971	
RECAPITULAÇÃO:											
CLASSE I	Tonelada						185				
CLASSE II	»	8.658	22	1	1		620.906	60.810	3.482	20.267	
CLASSE III	»	1.397	171	366	204	1	359.019	165.474	288.212	247.413	4.593
CLASSE IV	»	313	11	17			160.523	14.300	27.208	971	
Total geral de mercadorias	»	10.368	204	384	205	1	1.140.633	240.584	318.902	268.651	4.593
Equivalente em ₤₤ esterlinas	—	—	—	—	—	—	76,042	12,358	15,811	14,168	250

IMPORTAÇÃO DE MERCADORIAS, POR PAIZES.
IMPORTS OF MERCHANDISE, BY COUNTRIES.
IMPORTATION DE MARCHANDISES, PAR PAYS.

SUECIA

GRUPOS DE MERCADORIAS GROUPS OF MERCHANDISE CLASSES DE MARCHANDISES	Unidade Unit Unité	QUANTIDADE QUANTITY QUANTITÉ					VALOR A BORDO NO BRASIL Value C. I. F. Valeur à bord au Brésil Mil réis { Papel. Paper. Papier.				
		1913	1915	1916	1917	1918	1913	1915	1916	1917	1918
17-123. CLASSE II.											
Materias primas e artigos com applicação ás artes e industria.											
17-21. Algodão	Kilo	.....	1.487	.....	.....	.....	.....	2.947	.....	.....	.....
26-28. Canna da India, bambú, junco, rotim, vime e outros cipós	»	.....	1.800	.....	.....	.....	.....	8.944	.....	.....	.....
29-31. Chumbo, estanho, zinco e suas ligas	»	.....	50	.....	.....	.....	.....	53	.....	.....	.....
33-40. Despojos animaes	»	.....	277	.....	.....	.....	.....	8.949	.....	.....	.....
41-45. Ferro e aço	»	2.142.279	440.237	400.896	8.225	80.607	457.798	110.597	258.783	5.525	142.209
46-48. Juta	»	.....	500	.....	.....	.....	.....	372	.....	.....	.....
49-52. LÃ	»	.....	20	.....	.....	.....	.....	196	.....	.....	.....
53-54. Linho	»	.....	.....	.....	.....	.....	1	.....	.....	.....	.....
55-62. Madeiras	»	10.959.548	6.946.251	8.081.884	3.226.719	3.837.340	1.235.364	1.318.005	3.017.244	1.922.809	2.353.147
63-74. Materias ou substancias para perfumaria, pintura, tinturaria e outros usos.	»	17.970	16.484	33.967	.....	3.000	5.119	8.464	41.894	.....	2.329
93-98. Plantas, folhas, flores, fructos, grãos, sementes, raizes, cascas, etc.	»	.....	1.537	.....	24	.....	.....	2.061	.....	2.211	.....
99-112. Pedras, terras e outros mineraes semelhantes	Tonelada	4.819	3.682	10.835	75	249	252.740	257.648	994.660	19.566	54.943
115-116. Seda	Kilo	448	41	.....	.....	.....	14.471	739	.....	.....	.....
117-123. Sumos ou succos vegetaes	»	41.305	50.465	31.939	7.983	2.575	10.216	19.910	16.841	7.614	5.596
Total da classe II	Tonelada	17.980	11.141	20.344	3.318	4.179	1.975.709	1.748.875	4.329.431	1.957.725	2.558.224
124-425. CLASSE III.											
Artigos manufacturados.											
124-136. Algodão	Kilo	248	6.046	329	47	.....	2.588	55.649	2.626	1.278	.....
137. Aluminio	»	.....	13	.....	.....	.....	.....	32	.....	.....	.....
144A-144G. Borracha	»	126	606	38	.....	.....	1.803	3.516	281	.....	.....
145-147. Cabellos, pellos e pennas	»	.....	.....	.....	.....	.....	.....	509	.....	.....	.....
147A-147D. Canhamo	»	.....	1.052	.....	.....	.....	.....	2.210	.....	.....	.....
148-150. Canna da India, bambú, junco, rotim, vime e outros cipós	»	.....	398	.....	.....	.....	.....	1.811	.....	.....	.....
151-157. Carros e outros vehiculos	»	254	7.723	28.516	013	13.795	277	54.747	78.891	8.343	121.616
158-162. Chumbo, estanho, zinco e suas ligas	»	.....	250	.....	.....	223	.....	720	.....	.....	1.959
163-172. Cobre e suas ligas	»	12.803	6.710	1.673	020	1.125	51.858	34.055	14.376	53.528	40.041
173-195. Ferro e aço	»	386.565	594.740	562.833	102.878	535.584	204.520	202.976	617.744	181.388	1.201.110
196-202. Instrumentos de musica	»	.....	1.007	.....	.....	.....	.....	2.533	.....	.....	.....
203-205. Instrumentos e objectos cirurgicos e dentarios	»	.....	31	63	.....	205	32	274	2.498	.....	6.804
206-207. Instrumentos e objectos mathematicos, physicos e opticos	»	.....	.....	78	.....	.....	1.055	11.174	1.121	.....	.....
208-214. LÃ	»	1	537	.....	.....	.....	352	4.584	.....	.....	.....
215-222. Linho	»	.....	55	.....	.....	.....	.....	2.104	.....	.....	.....
229-239. Louça, porcellana, vidro e crystal	»	1.604	51.801	118.865	26.362	397	7.018	47.082	71.878	17.627	3.164
242-283. Machinas, apparelhos e accessorios, utensilios e ferramentas	»	289.678	128.508	210.671	219.916	210.627	352.838	237.142	672.451	540.038	906.195
283-289. Madeiras	»	17.915	5.855	15.820	.....	.....	11.103	8.022	15.945	.....	.....
292-297. Marfim, madreperola, tartaruga e outros despojos animaes	»	.....	.....	156	.....	.....	.....	.....	532	.....	.....
302-307. Palha, esparto, cairo, pita, piassava, paina e outras materias filamentosas	»	.....	69	90	.....	.....	.....	2.942	398	.....	.....
308-319. Papel e suas applicações	»	7.389.341	7.583.372	9.477.815	7.488.110	6.367.350	1.551.909	2.396.038	4.674.736	4.705.685	4.501.515
320-327. Pedras, terras e outros mineraes semelhantes	»	.....	370	42.867	.....	4.500	6	1.873	11.408	.....	2.024
328-332. Pelles e couros	»	2	5	53	.....	.....	319	46	961	.....	.....
333-339. Perfumarias e artigos de tinturaria, pintura e outros usos	»	34	856	39	.....	.....	131	1.829	292	.....	.....
340-357. Productos chimicos, drogas e especialidades pharmaceuticas	»	743.944	139.002	28.729	426	3.031	219.892	171.159	17.992	1.524	35.419
358-364. Seda	»	.....	25	.....	.....	19	861	1.195	.....	.....	3.079
365-425. Varios artigos	»	18.789	7.141	2.611	1.036	1.047	17.971	41.432	10.305	4.657	15.782
Total da classe III	Tonelada	8.852	8.537	10.490	7.810	6.138	2.424.528	3.375.759	6.194.614	5.514.068	6.839.578
426-436. CLASSE IV.											
Artigos destinados á alimentação e forragens.											
426-436. Bebidas	Kilo	443	917	80	.....	.....	916	1.191	42	.....	.....
437-446. Cereaes, farinhas e grãos alimenticios	»	365	.....	.....	.....	.....	972	.....	.....	.....	.....

IMPORTAÇÃO DE MERCADORIAS, POR PAIZES.
IMPORTS OF MERCHANDISE, BY COUNTRIES.
IMPORTATION DE MARCHANDISES, PAR PAYS.

SUECIA (continuação)

GRUPOS DE MERCADORIAS GROUPS OF MERCHANDISE CLASSES DE MARCHANDISES	Unidade Unit Unité	QUANTIDADE QUANTITY QUANTITÉ					VALOR A BORDO NO BRASIL Value C. I. F. Valeur à bord au Brésil Mil réis { Papel. Paper. Papier.				
		1913	1915	1916	1917	1918	1913	1915	1916	1917	1918
447-456. Conservas e extractos	Kilo	9.172	102	.....	.....	.....	8.335	155	.....	.....	.....
468-470. Leite e seus derivados	»	1.640	960	.....	.....	.....	1.904	3.838	.....	.....	.....
471-485. Diversos	»	53	4.745	780	.....	.....	257	2.734	168	.....	.....
Total da classe IV	Tonelada	12	7	1	.....	.....	12.384	7.918	210	.....	.....
RECAPITULAÇÃO:											
CLASSE II	Tonelada	17.980	11.141	20.344	3.318	4.179	1.975.709	1.748.875	4.329.431	1.957.725	2.558.224
CLASSE III	»	8.852	8.537	10.490	7.810	6.138	2.424.528	3.375.759	6.194.614	5.514.068	6.839.578
CLASSE IV	»	12	7	1	.....	.....	12.384	7.918	210	.....	.....
Total geral de mercadorias	»	26.844	19.685	30.835	11.128	10.317	4.412.621	5.132.552	10.524.255	7.471.793	9.397.802
Equivalente em ££ esterlinas	—	—	—	—	—	—	294,175	265,436	526,482	398,069	498,152

SUISSA

1-16. CLASSE I.											
Animaes vivos.											
Total da classe I	—	.....	.....	.....	.....	.....	7.173	8.267	.....	.....	.....
17-123. CLASSE II.											
Materias primas e artigos com applicação ás artes e industrias.											
17-21. Algodão	Kilo	12.306	48.623	503	78	.....	31.219	55.436	1.850	1.179	.....
22-25. Cabellos, pellos e pennas	»	1	1.008	10.330	.....	1.055	292	22.935	19.774	.....	26.868
25A-25C. Canhamo	»	.....	.....	.....	12.559	.....	.....	.....	.....	52.568	.....
29-31. Chumbo, estanho, zinco e suas ligas	»	53	.....	1.018	.....	.....	232	.....	1.580	.....	.....
31A-32. Cobre e suas ligas	»	98	285	.....	.....	.....	116	513	.....	.....	.....
33-40. Despojos animaes	»	100	10	8	.....	.....	200	9	25	.....	.....
41-45. Ferro e aço	»	71.814	.....	91	.....	.....	9.877	.....	200	.....	.....
49-52. LÃ	»	200	.....	.....	62	.....	040	.....	.....	698	.....
55-62. Madeiras	»	2.891	.....	110.326	.....	.....	1.425	.....	80.542	.....	.....
63-74. Materias ou substancias para perfumaria, pintura, tinturaria e outros usos.	»	27.670	22.834	30.078	40.635	60.336	138.117	110.348	330.566	756.772	1.344.668
75-80. Metalloides e varios metaes	»	.....	.....	100	.....	.....	.....	.....	873	.....	.....
81-85. Ouro, prata e platina	Gramma	18.205	.....	.....	.....	.....	598	.....	.....	.....	.....
86-92. Palha, esparto, cairo, pita, piassava, paina e outras materias filamentosas.	Kilo	22.523	13.051	21.182	18.056	9.458	157.088	150.442	273.258	253.956	183.892
93-98. Plantas, folhas, flores, fructos, grãos, sementes, raizes, cascas, etc.	»	3.046	7.882	314	285	.....	4.316	6.250	3.044	2.336	.....
99-112. Pedras, terras e outros mineraes semelhantes	Tonelada	23	.....	.....	475	495	2.037	1.550	.....	106.956	65.450
113-114. Pelles e couros	Kilo	13	.....	.....	476	.....	152	.....	.....	7.449	.....
115-116. Seda	»	2.802	15.408	13.511	4.793	2.861	56.050	177.543	432.992	127.651	48.019
117-123. Sumos ou succos vegetaes	»	4.381	20.776	34	.....	.....	742	7.280	1.232	.....	.....
Total da classe II	Tonelada	170	131	194	552	569	403.460	532.315	1.317.842	1.309.565	1.668.897
124-425. CLASSE III.											
Artigos manufacturados.											
124-136. Algodão	Kilo	213.740	150.645	178.452	53.012	45.009	2.400.661	1.776.570	2.449.873	1.328.846	2.039.524
137. Aluminio	»	272	226	17	249	606	2.159	1.029	183	1.003	2.960
138-144. Armamento e munições de caça e guerra	»	571	.....	.....	.....	.....	2.535	.....	.....	.....	.....
144A-144G. Borracha	»	54	1.522	2.506	2.680	5.508	770	14.141	32.060	42.286	91.575
145-147. Cabellos, pellos e pennas	»	.....	.....	106	78	363	1.147	366	1.376	535	3.002
147A-147D. Canhamo	»	.....	47	.....	128	.....	.....	1.033	.....	3.736	.....
148-150. Canna da India, bambú, junco, rotim, vime e outros cipós	»	705	48	589	.....	.....	2.066	213	4.300	.....	.....
151-157. Carros e outros vehiculos	»	304.026	8.591	3.427	367	140	805.502	25.373	15.920	3.546	536
158-162. Chumbo, estanho, zinco e suas ligas	»	6.465	10	.....	36	.....	12.638	22	.....	1.214	.....
163-172. Cobre e suas ligas	»	8.837	1.202	588	6.332	302	28.013	5.711	4.939	16.486	8.243
173-195. Ferro e aço	»	245.541	65.327	62.425	9.241	15.352	71.115	122.044	55.194	20.356	47.016
196-202. Instrumentos de musica	»	2.168	1.170	529	.....	10	7.086	7.203	2.874	.....	58
											8a

IMPORTAÇÃO DE MERCADORIAS, POR PAIZES.
IMPORTS OF MERCHANDISE, BY COUNTRIES.
IMPORTATION DE MARCHANDISES, PAR PAYS.

SUISSA (continuação)

GRUPOS DE MERCADORIAS / GROUPS OF MERCHANDISE / CLASSES DE MARCHANDISES	Unidade / Unit / Unité	QUANTIDADE / QUANTITY / QUANTITÉ 1913	1915	1916	1917	1918	VALOR A BORDO NO BRASIL / Value C. I. F. / Valeur à bord au Brésil — Mil réis { Papel. Paper. Papier. } 1913	1915	1916	1917	1918
203-205. Instrumentos e objectos cirurgicos e dentarios	Kilo	1.153	2.504	374	511	.....	8.024	10.508	3.940	4.110	.....
206-207. Instrumentos e objectos mathematicos, physicos e opticos	»	.....	.....	3.086	5.194	7.419	44.631	8.910	28.261	20.796	53.718
208-214. Lã	»	5.227	3.581	4.670	2.337	200	34.917	42.073	76.613	48.514	9.938
215-222. Linho	»	2.292	2.185	12.501	1.106	.....	11.237	17.287	102.331	11.032	.....
223-228. Juta	»	.....	.....	8	.....	.....	.....	.....	38	.....	.....
223A-228A. Juta e canhamo	»	286	.....	.....	.....	.....	2.310	.....	.....	.....	.....
228-239. Louça, porcellana, vidro e crystal	»	2.160	1.742	1.625	1.420	1.003	1.462	9.031	7.773	12.472	26.590
242-283. Machinas, apparelhos e accessorios, utensilios e ferramentas	»	1.013.329	756.853	1.558.195	1.363.856	1.091.207	907.533	527.037	1.075.269	1.483.571	1.756.636
283A-289. Madeiras	»	6.116	979	2.199	253	433	15.903	5.456	3.034	2.560	3.414
292-297. Marfim, madreperola, tartaruga e outros despojos animaes	»	8	10	120	1	.....	258	333	1.180	12	22
298. Nickel	»	5	.....	.....	.....	.....	110	.....	.....	.....	.....
299-301. Ouro, prata e platina	Gramma	7.020	74.743	37.914	64.409	57.890	24.052	12.200	27.067	27.768	15.700
302-307. Palha, esparto, cairo, pita, piassava, paina e outras materias filamentosas	Kilo	8.370	452	5.711	828	1.664	73.586	5.611	56.045	22.100	54.260
308-319. Papel e suas applicações	»	74.350	26.472	13.040	8.879	3.194	60.492	28.804	20.195	17.553	19.095
320-327. Pedras, terras e outros mineraes semelhantes	»	453.914	30.546	2	.....	1	60.717	4.700	10	.....	3
328-332. Pelles e couros	»	418	150	1.480	394	280	6.028	2.945	16.504	4.740	11.545
333-339. Perfumarias e artigos de tinturaria, pintura e outros usos	»	163.274	8.409	55.339	6.020	9.050	1.433.974	55.911	603.377	86.371	94.432
340-357. Productos chimicos, drogas e especialidades pharmaceuticas	»	33.539	61.543	53.248	65.576	58.023	150.008	165.800	512.190	798.420	947.907
358-364. Seda	»	7.244	2.483	4.045	3.740	3.327	255.920	105.700	160.638	212.898	270.036
365-425. Varios artigos	»	51.387	14.567	30.919	16.019	15.592	788.025	230.326	201.311	377.545	474.434
Total da classe III	Tonelada	2.606	1.142	1.997	1.548	1.260	7.215.568	3.187.192	6.162.704	4.548.575	5.939.644
426-488. CLASSE IV.											
Artigos destinados á alimentação e forragens.											
426-436. Bebidas	Kilo	15.220	1.377	5.266	2.269	1.305	17.465	5.312	18.333	6.150	5.710
437-446. Cereaes, farinhas e grãos alimenticios	»	30.710	2.417	19.658	85	.....	92.635	7.600	63.763	333	.....
447-456. Conservas e extractos	»	3.426	1.994	.....	207	.....	4.290	1.925	.....	775	.....
457-465. Fructas de mesa	»	12	.....	.....	.....	.....	27	.....	.....	.....	.....
466-467. Legumes e verduras	»	386	.....	.....	.....	.....	187	.....	.....	.....	.....
468-470. Leite e seus derivados	»	3.606.373	1.652.461	1.594.846	380.972	.....	4.025.202	2.422.408	2.672.363	726.880	.....
471-485. Diversos	»	53.782	16.046	13.065	6.376	1.706	99.271	41.470	54.536	46.519	10.374
Total da classe IV	Tonelada	3.716	1.675	1.632	399	3	4.239.077	2.478.721	2.808.995	780.637	16.084
RECAPITULAÇÃO:											
CLASSE I	Tonelada	1	1	.....	.....	.....	7.173	8.267	.....	.....	.....
CLASSE II	»	170	131	194	552	569	403.400	532.315	1.317.842	1.309.555	1.663.897
CLASSE III	»	2.606	1.142	1.997	1.548	1.260	7.215.568	3.187.192	6.162.704	4.548.576	5.939.644
CLASSE IV	»	3.716	1.675	1.632	399	3	4.239.077	2.478.721	2.808.995	780.637	16.084
Total geral de mercadorias	»	6.493	2.949	3.823	2.499	1.832	11.865.278	6.206.495	10.289.541	6.638.777	7.624.625
Equivalente em ££ esterlinas	—	.....	.....	.....	.....	.....	791,019	318,453	512,430	349,722	407,850

TURQUIA ASIATICA

17-123. CLASSE II.											
Materias primas e artigos com applicação ás artes e industrias.											
33-40. Despojos animaes	Kilo	105	.....	.....	.....	.....	106	.....	.....	.....	.....
63-74. Materias ou substancias para perfumaria, pintura, tinturaria e outros usos	»	465	.....	.....	69	.....	201	.....	.....	45	.....
86-92. Palha, esparto, cairo, pita, piassava, paina e outras materias filamentosas	»	6	.....	.....	.....	.....	6	.....	.....	.....	.....
93-98. Plantas, folhas, flores, fructos, grãos, sementes, raizes, cascas, etc	»	1.747	15	2.224	286	.....	4.324	25	10.446	4.123	.....
113-114. Pelles e couros	»	3.864	33	.....	.....	.....	8.480	39	.....	.....	.....
117-123. Sumos ou succos vegetaes	»	1.713	5.941	.....	56	100	1.304	8.666	.....	145	339
Total da classe II	Tonelada	7	6	2	.....	.....	14.490	8.730	10.446	4.313	339

IMPORTAÇÃO DE MERCADORIAS, POR PAIZES.
IMPORTS OF MERCHANDISE, BY COUNTRIES.
IMPORTATION DE MARCHANDISES, PAR PAYS.

TURQUIA ASIATICA (continuação)

GRUPOS DE MERCADORIAS / GROUPS OF MERCHANDISE / CLASSES DE MARCHANDISES	Unidade / Unit / Unité	DUANTIDADE / QUANTITY / QUANTITÉ 1913	1915	1916	1917	1918	VALOR A BORDO NO BRASIL / Value C. I. F. / Valeur à bord au Brésil — Mil réis { Papel. Paper. Papier. } 1913	1915	1916	1917	1918
124-425. CLASSE III.											
Artigos manufacturados.											
124-136. Algodão	Kilo	.....	.....	.....	.....	.....	5	.....	.....	.....	.....
145-147. Cabellos, pellos e pennas	»	.....	.....	.....	19	.....	1	.....	.....	.....	.....
158-162. Chumbo, estanho, zinco e suas ligas	»	665	.....	.....	.....	.....	989	.....	.....	14	.....
163-172. Cobre e suas ligas	»	9	.....	.....	.....	.....	17	.....	.....	.....	.....
173-195. Ferro e aço	»	14	.....	.....	.....	.....	16	.....	.....	.....	.....
196-202. Instrumentos de musica	»	207	.....	.....	.....	.....	937	.....	.....	.....	.....
208-214. Lã	»	114	.....	.....	.....	.....	1.445	.....	.....	.....	.....
215-222. Linho	»	.....	.....	.....	.....	.....	2	.....	.....	.....	.....
229-239. Louça, porcellana, vidro e crystal	»	.....	.....	.....	.....	.....	15	.....	.....	.....	.....
242-283. Machinas, apparelhos e accessorios, utensilios e ferramentas	»	4.528	.....	.....	.....	.....	1.343	.....	.....	.....	.....
283A-289. Madeiras	»	48	.....	.....	.....	.....	65	.....	.....	.....	.....
302-307. Palha, esparto, cairo, pita, piassava, paina e outras materias filamentosas	»	42	.....	.....	.....	.....	32	.....	.....	.....	.....
308-319. Papel e suas applicações	»	263	.....	.....	.....	.....	233	.....	.....	.....	.....
320-327. Pedras, terras e outros mineraes semelhantes	»	40	.....	.....	.....	.....	11	.....	.....	.....	.....
328-332. Pelles e couros	»	21	.....	.....	.....	.....	66	.....	.....	.....	.....
333-339. Perfumarias e artigos de tinturaria, pintura e outros usos	»	378	.....	.....	.....	.....	1.052	.....	.....	.....	.....
340-357. Productos chimicos, drogas e especialidades pharmaceuticas	»	1.126	.....	2	34	.....	821	.....	13	103	.....
365-425. Varios artigos	»	8.431	.....	1	718	.....	12.773	.....	17	1.283	.....
Total da classe III	Tonelada	16	.....	.....	1	.....	19.823	.....	30	1.400	.....
426-488. CLASSE IV.											
Artigos destinados á alimentação e forragens.											
426-436. Bebidas	Kilo	9.154	245	.....	1.840	.....	4.585	265	.....	778	.....
437-446. Cereaes, farinhas e grãos alimenticios	»	113.101	110	216	501	.....	43.395	112	237	366	.....
447-456. Conservas e extractos	»	32.224	86	137	3.150	.....	12.451	133	197	1.858	.....
457-465. Fructas de mesa	»	49.579	3.864	3.408	668	.....	20.803	4.156	3.776	1.032	.....
468-470. Leite e seus derivados	»	14.532	.....	.....	141	.....	17.770	.....	.....	475	.....
471-485. Diversos	»	56.960	160	554	570	.....	33.260	362	1.157	421	.....
486-488. Forragens	»	1.157	.....	.....	.....	.....	410	.....	.....	.....	.....
Total da classe IV	Tonelada	277	4	5	7	.....	132.674	5.028	5.367	4.930	.....
RECAPITULAÇÃO:											
CLASSE II	Tonelada	7	0	2	.....	.....	14.490	8.730	10.446	4.313	339
CLASSE III	»	16	.....	.....	1	.....	19.823	.....	30	1.400	.....
CLASSE IV	»	277	4	5	7	.....	132.674	5.028	5.367	4.930	.....
Total geral de mercadorias	»	300	10	7	8	.....	166.987	13.758	15.843	10.643	339
Equivalente em ££ esterlinas	—	—	—	—	—	—	11,132	699	803	542	17

TURQUIA EUROPÉA

17-123. CLASSE II.											
Materias primas e artigos com applicação ás artes e industrias.											
33-40. Despojos animaes	Kilo	3	.....	1	.....	.....	204	10	62	57	.....
63-74. Materias ou substancias para perfumaria, pintura, tinturaria e outros usos	»	.....	.....	3	.....	.....	.....	.....	68	2.101	448
93-98. Plantas, folhas, flores, fructos, grãos, sementes, raizes, cascas, etc	»	31.649	10.815	7.041	3.723	.....	98.177	55.238	43.149	37.909	.....
113-114. Pelles e couros	»	.....	.....	228	.....	.....	.....	.....	408	.....	.....
117-123. Sumos ou succos vegetaes	»	283	368	523	107	.....	1.469	1.222	2.121	7.046	.....
Total da classe II	Tonelada	32	11	8	4	.....	99.790	56.470	45.808	47.113	448

IMPORTAÇÃO DE MERCADORIAS, POR PAIZES.
IMPORTS OF MERCHANDISE, BY COUNTRIES.
IMPORTATION DE MARCHANDISES, PAR PAYS.

TURQUIA EUROPÉA (continuação)

GRUPOS DE MERCADORIAS GROUPS OF MERCHANDISE CLASSES DE MARCHANDISES	Unidade Unit Unité	QUANTIDADE QUANTITY QUANTITÉ					VALOR A BORDO NO BRASIL Value C. I. F. Valeur à bord au Brésil Mil réis { Papel. Paper. Papier.				
		1913	1915	1916	1917	1918	1913	1915	1916	1917	1918
124-425. CLASSE III.											
Artigos manufacturados.											
196-202. Instrumentos de musica	Kilo	139					1.449				
208-214. Lã	»	136	50	10			1.525	365	91		
215-222. Linho	»						22				
242-283. Machinas, apparelhos e accessorios, utensilios e ferramentas	»	249					425				
333-339. Perfumaria e artigos de tinturaria pintura e outros usos	»	266					47				
340-357. Productos chimicos, drogas e especialidades pharmaceuticas	»			10	25				1.236	1.596	
365-425. Varios artigos	»	134	1	151			1.820	71	93		
Total da classe III	Tonelada	1					5.288	436	1.420	1.596	
426-488. CLASSE IV.											
Artigos destinados á alimentação e forragens.											
426-436. Bebidas	Kilo	1.500		66			1.488		52		
437-446. Cereaes, farinhas e grãos alimenticios	»	168.355	1.265				62.613	338			
447-456. Conservas e extractos	»	426		208			300		117		
457-465. Fructas de mesa	»	26.660	9.592	2.151			27.680	12.934	2.088		
466-467. Legumes e verduras	»			30					98		
468-470. Leite e seus derivados	»	100					260				
471-485. Diversos	»	212	114	1.611			178	176	2.305		
Total da classe IV	Tonelada	197	11	4			92.537	13.948	4.660		
RECAPITULAÇÃO:											
CLASSE II	Tonelada	32	11	8	4		99.790	50.470	45.808	47.113	448
CLASSE III	»	1					5.288	436	1.420	1.596	
CLASSE IV	»	197	11	4			92.537	13.948	4.660		
Total geral de mercadorias	»	230	22	12	4		197.615	70.854	51.888	48.709	448
Equivalente em ₤₤ esterlinas	—	—	—	—	—	—	13,174	3,715	2,585	2,499	23

URUGUAY

GRUPOS DE MERCADORIAS GROUPS OF MERCHANDISE CLASSES DE MARCHANDISES	Unidade Unit Unité	QUANTIDADE QUANTITY QUANTITÉ					VALOR A BORDO NO BRASIL Value C. I. F. Valeur à bord au Brésil Mil réis { Papel. Paper. Papier.				
		1913	1915	1916	1917	1918	1913	1915	1916	1917	1918
1-16. CLASSE I											
Animaes vivos.											
Total da classe I	—						1.563.554	400.863	823.595	587.566	1.989.448
17-123. CLASSE II.											
Materias primas e artigos com applicação ás artes e industrias.											
17-21. Algodão	Kilo	35.216	10.248	17.928	59.350	9.301	52.311	49.782	91.051	220.299	31.001
22-25. Cabellos, pellos e pennas	»	1.062	251	134	2.398	36.491	17.043	3.011	1.455	6.170	35.653
25A-25C. Canhamo	»		289	119	600			623	479	1.597	
26-28. Canna da India, bambú, junco, rotim, vime e outros ripós	»	312	53	46			810	473	458		
29-31. Chumbo, estanho, zinco e suas ligas	»	27.499	10.612	4.841	206.596	140.612	21.036	10.917	11.151	487.544	355.389
31A-32. Cobre e suas ligas	»	1.457	1	333	2.413	374	2.355	0	853	6.316	2.868
33-40. Despojos animaes	»	38.863	1.248.206	169.967	115.715	1.298.003	39.690	864.297	162.675	179.873	1.846.147
41-45. Ferro e aço	»	302.951	78.651	41.291	106.261	194.596	40.568	22.665	17.312	71.617	112.444
46-48. Juta	»				500					796	
45A-48A. Juta e canhamo	»	5.771					4.722				
49-52. Lã	»	29.718	5.433	330.793	272.445	66.218	46.965	37.735	604.035	758.714	489.928
53-54. Linho	»	971	1.164	750	277	50	4.719	7.215	6.939	2.207	177
55-62. Madeiras	»	641.032	366.036	445.333	1.245.204	361.917	84.261	33.710	33.104	305.072	25.550
63-74. Materias ou substancias para perfumaria, pintura, tinturaria e outros usos	»	94.769	47.235	79.638	211.397	368.511	44.133	20.813	90.262	221.044	381.549
75-80. Metalloides e varios metaes	»	3.555	1.689	1.839	74.200	100.081	2.229	770	1.935	22.112	27.147

IMPORTAÇÃO DE MERCADORIAS, POR PAIZES.
IMPORTS OF MERCHANDISE, BY COUNTRIES.
IMPORTATION DE MARCHANDISES, PAR PAYS.

URUGUAY (continuação)

GRUPOS DE MERCADORIAS GROUPS OF MERCHANDISE CLASSES DE MARCHANDISES	Unidade Unit Unité	QUANTIDADE QUANTITY QUANTITÉ					VALOR A BORDO NO BRASIL Value C. I. F. Valeur à bord au Brésil Mil réis { Papel. Paper. Papier.				
		1913	1915	1916	1917	1918	1913	1915	1916	1917	1918
86-92. Palha, esparto, cairo, pita, piassava, paina e outras materias filamentosas	Kilo	39.983	33.998	29.667	4.170	6.108	24.878	22.407	22.009	4.589	5.274
93-98. Plantas, folhas, flores, fructos, grãos, sementes, raizes, cascas, etc	»	227.477	352.646	310.865	1.278.507	1.920.807	74.278	128.693	127.696	502.124	748.827
99-112. Pedras, terras e outros mineraes semelhantes	Tonelada	57.503	2.685	3.474	10.128	11.977	2.068.736	203.842	447.931	1.161.533	1.580.041
113-114. Pelles e couros	Kilo	60.378	26.259	29.904	28.391	247.130	311.630	302.372	399.202	337.177	1.833.943
115-116. Seda	»			33	77		3		2.161	3.840	
117-123. Sumos ou succos vegetaes	»	400.045	353.793	180.310	172.405	84.201	83.748	90.472	75.868	55.807	42.678
Total da classe II	Tonelada	59 415	5.222	5.118	13.909	16.828	2.933.115	1.800.706	2.096.476	4.343.521	7.519.817
124-425. CLASSE III.											
Artigos manufacturados.											
124-136. Algodão	Kilo	99.277	26.834	27.584	15.924	36.991	447.143	147.291	202.124	132.140	194.669
137. Aluminio	»	180		4			1.505		55		
138-144. Armamento e munições de caça e guerra	»	17.847	3.017	3.004	933	2.028	63.945	13.253	10.270	3.430	7.729
144A-144G. Borracha	»	3.726	1.685	2.004	2.717	2.714	13.646	7.839	13.515	20.204	17.403
145-147. Cabellos, pellos e pennas	»	1	15	281	520	1.235	3.367	745	1.269	1.892	3.270
147A-147D. Canhamo	»		3.808	5.464	6.812	3.855		4.492	6.886	11.847	24.859
148-150. Canna da India, bambú, junco, rotim, vime e outros cipós	»	51	46			312	57	372			673
151-157. Carros e outros vehiculos	»	143.053	45	22.631	110.289	75.409	378.319	15.416	37.736	119.921	105.611
158-162. Chumbo, estanho, zinco e suas ligas	»	3.030	1.817	301	2.823	6.192	4.968	2.020	716	4.980	16.916
163-172. Cobre e suas ligas	»	8.550	3.466	4.383	4.085	9.262	22.036	10.143	14.008	14.110	53.001
173-195. Ferro e aço	»	3.139.027	793.018	614.163	1.838.651	2.938.603	908.457	310.655	394.274	1.283.097	2.205.419
196-202. Instrumentos de musica	»	7.201	633	1.437	578	340	23.663	3.912	5.707	6.610	2.224
203-205. Instrumentos e objectos cirurgicos e dentarios	»	3.108	88	617	100	611	18.665	1.665	4.761	438	5.323
206-207. Instrumentos e objectos mathematicos, physicos e opticos	»			247	1.032	2.500	6.259	7.281	2.000	7.130	13.199
208-214. Lã	»	7.687	2.957	2.716	4.295	2.147	56.770	23.696	24.061	22.252	26.855
215-222. Linho	»	3.373	2.172	496	1.302	80	12.147	11.705	2.365	6.480	551
223-228. Juta	»	10.565	15.380	6.535	13.040	3.475	9.742	20.170	9.118	10.105	7.261
223A-228A. Juta e canhamo	»	11.537				12.737	11.409				
229-239. Louça, porcellana, vidro e crystal	»	244.897	41.734	41.838	30.611		109.060	38.426	40.577	34.891	19.192
242-283. Machinas, apparelhos e accessorios, utensilios e ferramentas	»	502.704	164.792	266.676	497.689	961.526	589.149	201.854	280.731	521.934	1.120.977
283A-289. Madeiras	»	70.242	14.911	15.661	115.005	54.088	76.280	28.021	31.383	44.339	71.024
292-297. Marfim, madreperola, tartaruga e outros despojos animaes	»	13		511	32	8	268		1.256	208	1.152
298. Nickel	»				20	25	19			2.352	56
299-301. Ouro, prata e platina	Gramma	100									
302-307. Palha, esparto, cairo, pita, piassava, paina e outras materias filamentosas	Kilo	7.754	1.112	412	351	247	11.260	1.406	588	347	293
308-319. Papel e suas applicações	»	105.411	47.526	81.511	117.446	68.434	55.612	32.788	79.493	88.005	87.734
320-327. Pedras, terras e outros mineraes semelhantes	»	193.829	37.643	70.056	1.250.719	426.439	23.608	13.542	18.721	79.549	107.904
328-332. Pelles e couros	»	13.414	6.521	8.118	8.418	15.422	67.056	29.454	37.651	43.065	89.003
333-339. Perfumarias e artigos de tinturaria, pintura e outros usos	»	40.517	13.422	11.771	21.983	63.138	59.052	21.753	22.764	56.721	102.132
340-357. Productos chimicos, drogas e especialidades pharmaceuticas	»	272.765	148.397	236.795	174.428	175.828	100.847	82.619	173.700	149.974	212.062
358-364. Seda	»	704	57	54	196	1.620	36.615	3.109	1.867	13.385	78.572
365-425. Varios artigos	»	1.608.252	1.295.042	1.855.185	1.161.488	1.632.479	543.809	449.044	829.731	659.617	1.300.460
Total da classe III	Tonelada	6.619	2.626	3.281	5.382	6.499	3.655.633	1.482.666	2.217.387	3.339.032	5.874.924
426-488. CLASSE IV.											
Artigos destinados á alimentação e forragens.											
426-436. Bebidas	Kilo	538.421	150.737	219.395	132.904	106.025	352.628	107.949	189.167	154.075	249.458
437-446. Cereaes, farinhas e grãos alimenticios	»	6.860.084	4.074.259	13.895.154	10.483.781	44.822.029	1.251.067	1.121.465	3.966.744	4.161.923	21.886.147
447-456. Conservas e extractos	»	14.141.589	2.109.097	824.282	1.279.166	1.337.379	10.769.350	2.661.693	1.171.026	1.649.545	1.054.434
457-465. Fructas de mesa	»	473.321	32.011	32.355	19.798	26.694	252.240	37.956	37.628	26.206	54.383
466-467. Legumes e verduras	»	1.875	003	1.025	833	109.272	2.261	341	1.506	1.674	132.584
468-470. Leite e seus derivados	»	116.465	12.123	6.904	22.937	1.559	121.965	25.744	13.197	61.421	4.850
471-485. Diversos	»	12.730.209	14.713.214	16.915.422	19.183.592	13.621.287	820.013	944.017	1.522.937	1.853.854	1.532.904
486-488. Forragens	»	277.489	51.594	74.993	63.030	456.571	29.615	7.593	21.582	14.223	66.829
Total da classe IV	Tonelada	35.139	21.144	31.969	31.186	60.482	13.599.139	4.906.758	6.923.877	7.923.021	25.881.589

IMPORTAÇÃO DE MERCADORIAS, POR PAIZES.
IMPORTS OF MERCHANDISE, BY COUNTRIES.
IMPORTATION DE MARCHANDISES, PAR PAYS.

URUGUAY (continuação)

GRUPOS DE MERCADORIAS GROUPS OF MERCHANDISE CLASSES DE MARCHANDISES	Unidade Unit Unité	QUANTIDADE QUANTITY QUANTITÉ					VALOR A BORDO NO BRASIL Value C. I. F. Valeur à bord au Brésil Mil réis { Papel. Paper. Papier.				
		1913	1915	1916	1917	1918	1913	1915	1916	1917	1918
489-491. CLASSE V. Especies metallicas e notas de banco, estrangeiras.											
489. Moedas de ouro	—						112.380				
491. Notas de banco	—						1.590				
Total da classe V	—						113.970				
RECAPITULAÇÃO:											
CLASSE I	Tonelada	4.234	1.065	1.815	1.040	3.885	1.563.554	400.863	823.595	587.566	1.989.448
CLASSE II	»	59.415	5.222	5.118	13.909	16.812	2.933.115	1.800.703	2.096.476	4.343.521	7.519.817
CLASSE III	»	6.619	2.626	3.281	5.382	0.499	3.655.633	1.482.666	2.217.387	3.339.032	5.874.924
CLASSE IV	»	35.139	21.144	31.069	31.186	60.482	13.599.139	4.906.758	6.923.877	7.923.021	25.881.589
Total geral de mercadorias	»	105.407	30.057	42.183	51.517	87.678	21.751.441	8.590.993	12.061.335	16.193.140	41.265.778
Equivalente em ff esterlinas	—	—	—	—	—	—	1,450,096	447,344	600,566	867,678	2,208,341

VENEZUELA

17-123. CLASSE II. Materias primas e artigos com applicação ás artes e industrias.											
63-74. Materias ou substancias para perfumaria, pintura, tinturaria e outros usos.	Kilo			26					188		
93-98. Plantas, folhas, flores, fructos, grãos, sementes, raizes, cascas, etc.	»	3.173	212				3.997	825			
117-123. Sumos ou succos vegetaes	»			3	15				13	423	
Total da classe II	Tonelada	3					3.997	825	201	423	
426-488. CLASSE IV. Artigos destinados á alimentação e forragens.											
471-485. Diversos	Kilo				484				4	1.111	
Total da classe IV	Tonelada								4	1.111	
RECAPITULAÇÃO:											
CLASSE II	Tonelada	3					3.997	825	201	423	
CLASSE IV	»								4	1.111	
Total geral de mercadorias	»	3					3.997	825	205	1.534	
Equivalente em ff esterlinas	—	—	—	—	—	—	267	46	10	78	

OUTRAS ORIGENS

1-16. CLASSE I. Animaes vivos.											
Total da classe I	—						294.120				
17-123. CLASSE II. Materias primas e artigos com applicação ás artes e industrias.											
17-21. Algodão	Kilo	2.006					4.483				
22-25. Cabellos, pellos e pennas	»	20					7.406				
25A-25C. Canhamo	»		53.464	27.394	32.900			40.539	33.417	46.011	
26-28. Canna da India, bambú, junco, rotim, vime e outros cipós	»	10.759	100	460			7.617	530	1.645		
29-31. Chumbo, estanho, zinco e suas ligas	»	397	14.313				190	49.814			
31A-32. Cobre e suas ligas	»			3.787					14.184		
33-40. Despojos animaes	»	348	15	639	65		4.082	897	3.090	2.030	
41-45. Ferro e aço	»	215.705					30.032				
46A-48A. Juta e canhamo	»	169.669					108.512				
55-62. Madeiras	»	524		16.256			239		6.508		

IMPORTAÇÃO DE MERCADORIAS, POR PAIZES.
IMPORTS OF MERCHANDISE, BY COUNTRIES.
IMPORTATION DE MARCHANDISES, PAR PAYS.

OUTRAS ORIGENS (continuação)

GRUPOS DE MERCADORIAS GROUPS OF MERCHANDISE CLASSES DE MARCHANDISES	Unidade Unit Unité	QUANTIDADE QUANTITY QUANTITÉ					VALOR A BORDO NO BRASIL Value C. I. F. Valeur à bord au Brésil Mil réis { Papel. Paper. Papier.				
		1913	1915	1916	1917	1918	1913	1915	1916	1917	1918
63-74. Materias ou substancias para perfumaria, pintura, tinturaria e outros usos.	Kilo	6.549	3.200	52	225		3.286	12.778	150	3.034	
86-92. Palha, esparto, cairo, pita, piassava, paina e outras materias filamentosas.	»	85.378	10.147				30.371	4.843			
93-98. Plantas, folhas, flores, fructos, grãos, sementes, raizes, cascas, etc.	»	72.928	65.666	14.281	18.964		243.405	421.738	58.627	79.271	
99-112. Pedras, terras e outros mineraes semelhantes	Tonelada	1.020		1			28.370	198	1.333	4.473	
113-114. Pelles e couros	Kilo	94		496		15	1.970		5.330		1.481
117-123. Sumos ou succos vegetaes	»	272.040	139.812	118.207	25.640		211.923	180.097	182.482	88.196	
Total da classe II	Tonelada	1.866	287	183	78		687.895	712.034	306.816	193.021	1.481
124-425. CLASSE III. Artigos manufacturados.											
124-136. Algodão	Kilo	415	647	125	15		7.804	6.346	1.165	210	
137. Aluminio	»	14					114				
138-144. Armamento e munições de caça e guerra	»	1.123					14.799				
144A-144G. Borracha	»	157	5				1.099	10			
145-147. Cabellos, pellos e pennas	»		31.263				535	26.110			
147A-147D. Canhamo	»										
148-150. Canna da India, bambú, junco, rotim, vime e outros cipós	»	711	100				497	120			
1.1-157. Carros e outros vehiculos	»	12.371		2			14.579		6		
158-162. Chumbo, estanho, zinco e suas ligas	»						10		622		
163-172. Cobre e suas ligas	»	4		93					40	1.442	
173-195. Ferro e aço	»	1.180.354		23	315		411.666			1.983	
196-202. Instrumentos de musica	»	7.464	138		158		43.731	1.170			
203-205. Instrumentos e objectos cirurgicos e dentarios	»	37	950	2.379	555		1.375	14.050	30.370	5.275	
206-207. Instrumentos e objectos mathematicos, physicos e opticos	»	61	128	54	16		19.435	5.345	2.302	240	
208. 214. Lã	»			66	322		1.168	1.959	1.635	6.594	
215-222. Linho	»				4					28	
223A-228A. Juta e canhamo	»	16					47				
229-239. Louça, porcellana, vidro e crystal	»	3.433	2	1.000			5.335	91	5.624		
242-283. Machinas, apparelhos e accessorios, utensilios e ferramentas	»	72.082	4.427	605	811		127.822	12.485	7.882	4.651	
283A-289. Madeiras	»	2.229	324	4	13		17.961	1.210	7	41	
292-297. Marfim, madreperola, tartaruga e outros despojos animaes	»	120					736				
299-301. Ouro, prata e platina	Gramma		108					654			
302-307. Palha, esparto, cairo, pita, piassava, paina e outras materias filamentosas	Kilo	8.569	2.852	5.438	3.136	352	7.051	2.626	4.979	10.353	5.886
308-319. Papel e suas applicações	»	3.502	14.212	6.142	3.304		8.080	7.545	7.331	11.976	
320-327. Pedras, terras e outros mineraes semelhantes	»	5.777					2.870				
328-332. Pelles e couros	»			14					262		
333-339. Perfumarias e artigos de tinturaria, pintura e outros usos	»	215	208	2.351	91		765	214	4.180	235	
340-357. Productos chimicos, drogas e especialidades pharmaceuticas	»	6.303	1.254	1.877	2.448		11.851	1.704	19.008	10.441	
358-364. Seda	»	261	53	30	15		5.401	4.196	2.455	1.061	
365-425. Varios artigos	»	115.619	2.848	6.107	12.395		129.901	21.247	26.839	52.064	
Total da classe III	Tonelada	1.422	59	27	23		834.721	107.082	117.707	106.600	5.886
426-488. CLASSE IV. Artigos destinados á alimentação e forragens.											
426-436. Bebidas	Kilo	97.028	32.071	792	329		155.285	56.306	2.461	2.711	
437-446. Cereaes, farinhas e grãos alimenticios	»	605.657	325.676	105.248	13.637		171.502	155.453	64.899	8.087	
447-456. Conservas e extractos	»	19.234	774	229	341		15.071	1.407	705	519	
457-465. Fructas de mesa	»	50.294	34.048	3.487	3.292		41.322	45.771	3.733	8.170	
466-467. Legumes e verduras	»	84	720				88	673			
468-470. Leite e seus derivados	»	1.211	49	240			1.703	150	496		
471-485. Diversos	»	253.354	221.506	87.566	107.191	173	174.749	273.463	205.274	344.159	277
Total da classe IV	Tonelada	1.027	615	197	185		560.380	533.373	277.568	363.646	277
RECAPITULAÇÃO:											
CLASSE I	Tonelada	19					294.120				
CLASSE II	»	1.866	287	183	78		687.895	712.034	306.816	193.021	1.481
CLASSE III	»	1.422	59	27	23		834.721	107.082	117.707	106.600	5.886
CLASSE IV	»	1.027	615	197	185		560.380	533.373	277.568	363.646	277
Total geral de mercadorias	»	4.334	961	407	286		2.377.116	1.352.489	702.091	663.267	7.644
Equivalente em ff esterlinas	—	—	—	—	—	—	[158,474	69,563	34,944	35,077	417

EXPORTAÇÃO DE MERCADORIAS NACIONAES, POR PORTOS DE PROCEDENCIA

EXPORTS OF BRAZILIAN MERCHANDISE, BY PORTS OF SHIPMENT

EXPORTATION DE MARCHANDISES BRÉSILIENNES, D'APRÉS LES PORTS DE PROVENANCE

EXPORTAÇÃO DE MERCADORIAS NACIONAES, POR PORTOS DE PROCEDENCIAS
EXPORTS OF BRAZILIAN MERCHANDISE, BY PORTS OF SHIPMENT
EXPORTATION DE MARCHANDISES BRÉSILIENNES D'APRÈS, LES PORTS DE PROVENANCE

MANÁOS

MERCADORIAS MERCHANDISE MARCHANDISES	Unidade Unit Unité	QUANTIDADE QUANTITY QUANTITÉ 1913	1915	1916	1917	1918	VALOR A BORDO NO BRASIL Value F. O. B. Valeur à bord au Brésil — Mil réis { Papel. Papor. Papier. 1913	1915	1916	1917	1918
CLASSE I.											
Animaes e seus productos.											
2. Animaes desseccados	Kilo	250					1.000				
10. Banha	»	1.600			200	75	1.600			400	225
13. Calçado	»			168	677	817			800	3.305	10.656
14. Camarões seccos	»				30					60	
15. Carne em conserva	»	450			125	94	600			260	312
17. Carne secca (xarque)	»				60					140	
22. Chifres	»	7.000	4.200	4.000			880	1.068	376		
24-29. Couros:											
27. vaccuns, salgados	»	301.245	349.835	355.929	333.425	57.718	147.006	300.322	345.144	464.697	86.577
28. vaccuns, seccos	»	39.546	141.044	45.735	53.371	16.141	21.197	144.806	51.908	94.426	29.377
Total de couros	»	340.791	490.879	401.664	386.796	73.859	168.203	445.128	397.052	559.123	115.954
30. Crina	»		350	464				350	557		
41. Manteiga	»			505	40	145			2.770	200	725
44. Ossos	»	18.110	41.000	4.000			1.088	4.002	376		
48. Peixe secco e salgado	»		30		450			16		472	
50-53. Pelles:											
51. de carneiro	»		455					671			
52. de veado	»	1.607	5.970	7.137	9.818	3.094	3.567	9.784	13.588	19.535	8.481
53. não especificadas	»		45	565	1.108	159		45	1.050	1.898	318
Total de pelles	»	1.607	6.470	7.702	10.926	3.253	3.567	10.500	14.638	21.433	8.799
55. Pennas de garça	Gramma	36.100	61.743	83.180	11.100	24.000	28.657	79.503	145.584	23.028	21.720
57. Queijos	Kilo				60	165				60	748
58. Sebo	»	1.500			54		800			28	
59. Sabugos de chifres	»		5.000					250			
61. Toucinho	»					54					215
64. Velas	»	600					1.200				
Total classe I	Tonelada	372	548	419	400	79	207.590	540.907	562.153	609.410	159.354
CLASSE II.											
Mineraes e seus productos.											
66. Aguas mineraes	Kilo			42	640				50	840	
80. Joias	—						3.000				
83. Manufacturas de ferro, não especificadas	Kilo					25					50
87. Metaes velhos	»	15.135	47.054	13.715	7.881		17.851	49.458	10.892	8.890	
104. Phosphoros	»	100			360	44	680			704	100
106. Polvora	»		5.960		2.370			28.482		8.146	
115. Tijellinhas	»			4.118	28.000				5.000	33.075	
Total classe II	Tonelada	15	53	18	39		21.531	77.890	15.942	52.644	150
CLASSE III.											
Vegetaes e seus productos.											
121. Aguardente	Litro				24					20	
124-133. Algodão:											
124. em fio para costura	Kilo					415					700
132. tecidos de	»				2.883					9.697	
133. manufacturas não especificadas	»				323					2.130	
Total de algodão	»				3.686	415				11.827	700
134. Alhos	»					240					598
138. Arroz	»				46.070	38.130				28.518	24.512
139. Assucar branco	»	3.000	3.000	210	580	3.466	2.400	1.500	168	580	3.167
146. Barbante	»				1.785					1.500	
149. Bebidas, não especificadas	»	6.220					3.150				
150. Biscoitos e bolachas	»	260					400				
151-155. Borracha:											
152. manicoba	»	795					3.000				
153. massaranduba	»		4.050		1.099	3.870		8.059		2.055	8.425
154. seringa	»	15.748.749	13.176.624	12.990.975	14.033.845	8.255.754	75.048.601	59.956.751	70.850.060	66.494.666	28.040.599
155. sorva	»	14.900	185	2.360	4.168	1.600	37.249	425	5.133	10.065	2.958
Total de borracha	»	15.764.444	13.180.859	12.993.335	14.039.112	8.260.724	75.088.850	59.965.235	70.855.193	66.506.786	28.051.982

EXPORTAÇÃO DE MERCADORIAS NACIONAES, POR PORTOS DE PROCEDENCIAS
EXPORTS OF BRAZILIAN MERCHANDISE, BY PORTS OF SHIPMENT
EXPORTATION DE MARCHANDISES BRÉSILIENNES D'APRÈS, LES PORTS DE PROVENANCE

MANÁOS (continuação)

MERCADORIAS MERCHANDISE MARCHANDISES	Unidade Unit Unité	QUANTIDADE QUANTITY QUANTITÉ 1913	1915	1916	1917	1918	VALOR A BORDO NO BRASIL Value F. O. B. Valeur à bord au Brésil — Mil réis { Papel. Papor. Papier. 1913	1915	1916	1917	1918
157. Cacáo	Kilo	5.366	123.963	128.766	242.739		4.094	113.400	137.705	181.1 6	
158. Café em grão	Secca			2	13	2			108	641	120
159. Café em pó	Kilo				72					108	
165. Cebolas	»					1.820					1.076
167. Cerveja	Garrafa	480	5.280	9.600	41.376	768	500	4.224	7.680	36.732	680
170. Chocolate	Kilo				50	705				100	1.540
173. Doces	»	60			180	777	70			230	1.486
182-188. Farinhas, feculas e semelhantes:											
184. de mandioca	»	36.400	5.600		2.160		10.702	1.634		672	
188. não especificadas	»				220	1.260				110	862
Total de farinhas etc	»	36.400	5.600		2.380	1.260	10.702	1.634		782	862
191-195. Fibras:											
193. piassava	»	54.839	91.205	179.058	81.582	24.000	23.252	43.563	115.012	48.596	14.400
195. não especificadas	»			90					100		
Total de fibras	»	54.839	91.205	179.148	81.582	24.000	23.252	43.563	115.112	48.5 6	14.400
196-199. Folhas, raizes e resinas medicinaes:											
196. guaraná	»				561					4.04	
197. ipecacuanha	»			220					3.585		
199. não especificadas	»	4.338	150	1.086		60	13.414	743	6.110		120
Total de folhas, raizes etc	»	4.338	150	1.325	561	60	13.414	743	9.695	4.048	120
200-206. Fructas e fructos de mesa:											
203. côcos	Cento				2					25	
206. não especificadas	Kilo	200					100				
Total de fructas e fructos	»	200			130		100			25	
207-215. Fructos para extracção de oleos:											
209. baga de ucuhuba	»		256						102		
211. castanhas	»	2.085.060	3.805.65'	5.631.700	7.262.450	346.350	1.302.104	1.880.664	1.050.321	3.383.819	200.772
213. fava de cumarú	»	6.012	345	100	125		13.706	604	80	85	
214. coquilhos de piassava e babassú	»		130					13			
Total de fructos etc	»	2.091.662	3.506.381	5.631.800	7.262.575	346.350	1.315.810	1.881.383	4.050.401	3.383.904	200.772
216-221. Fumo e seus preparados:											
217. em corda	»	185					2.900				
219. charutos e cigarrilhos	Um	500			9.600		170			750	
220. cigarros	Kilo		163	74				1.065	370		
Total de fumo	»	188	163	74	58		3.070	1.065	370	750	
225. Legumes	»					67					60
236. Madeiras em bruto, não especificadas	»	128.507	25.094				3.271	2.509			
242. Manufacturas de juta, não especificadas	»				1.440					2.400	
246. Manufacturas de papel, não especificadas	»				900					2.700	
247. Marfim vegetal (jarina)	»			144.000	82.000				172.800	34.768	
248. Massas alimenticias	»	20			3.120	108	20			11.660	338
250. Medicamentos	»						200				
251. Milho	»	1.200					100				
252. Objectos indigenas	»	50									
255. Oleo de copahyba	»	2.141	4.753	7.730	5.180	3.044	4.757	5.261	19.395	10.574	7.777
258. Paina	»		688					483			
260. Plantas vivas	—				110		200		400	710	
262. Rêdes	Kilo							294			
266. Sementes	»		49								
Total classe III	Tonelada	18.099	16.945	19.093	21.806	8.682	76.474.420	62.021.294	75.369.117	70.269.216	28.310.120
RECAPITULAÇÃO:											
CLASSE I	Tonelada	372	548	419	400	79	207.590	540.907	562.153	609.410	159.354
CLASSE II	»	15	53	18	39		21.531	77.890	15.942	52.644	150
CLASSE III	»	18.099	16.945	19.093	21.806	8.682	76.474.420	62.021.294	75.369.117	70.269.216	28.310.120
Total geral de mercadorias	»	18.486	17.546	19.530	22.245	8.761	76.703.541	62.640.091	75.947.212	70.931.270	28.469.624
Equivalente em ff esterlinas	—	—	—	—	—	—	5,113,570	3,244,147	3,738,522	3,688,685	1,551,626

EXPORTAÇÃO DE MERCADORIAS NACIONAES, POR PORTOS DE PROCEDENCIAS
EXPORTS OF BRAZILIAN MERCHANDISE, BY PORTS OF SHIPMENT
EXPORTATION DE MARCHANDISES BRÉSILIENNES D'APRÈS, LES PORTS DE PROVENANCE

ITACOATIARA

MERCADORIAS MERCHANDISE MARCHANDISES	Unidade Unit Unité	QUANTIDADE QUANTITY QUANTITÉ 1913	1915	1916	1917	1918	VALOR A BORDO NO BRASIL Value F. O. B. Valeur à bord au Brésil — Mil réis {Papel. Paper. Papier.} 1913	1915	1916	1917	1918
CLASSE I.											
Animaes e seus productos.											
25-29. Couros:											
27. vaccuns, salgados	Kilo	1.400	1.170	22.901	10.000	.....	683	936	21.505	15.000	.....
28. vaccuns, seccos	»	19.782	6.678	6.631	2.604	.....	10.604	7.348	6.956	4.026	.....
Total de couros	»	21.182	7.848	29.532	12.604	.....	11.287	8.284	28.461	19.025	.....
35. Grude ou colla	»	2.704	.....	.....	.....	.....	6.462	.....	.....	.....	.....
52. Pelles de veado	»	.....	.....	.....	.....	1.081	.....	.....	.....	.....	4.127
Total classe I	Tonelada	24	8	30	13	1	17.749	8.284	28.461	19.025	4.127
CLASSE II.											
Mineraes e seus productos.											
87. Metaes velhos	Kilo	6.657	.....	.....	.....	.....	1.200	.....	.....	.....	.....
Total classe II	Tonelada	7	.....	.....	.....	.....	1.200	.....	.....	.....	.....
CLASSE III.											
Vegetaes e seus productos.											
154. Borracha (seringa)	Kilo	191.510	139.810	114.434	30.870	.....	904.088	550.460	508.581	141.431	.....
157. Cacáo	»	137.163	577.731	469.616	221.863	.....	106.893	497.871	492.021	182.435	.....
195. Fibras, não especificadas	»	.....	.....	.....	1.204	.....	.....	.....	.....	602	.....
199. Folhas, raizes e resinas medicinaes, não especificadas	»	353	1.387	.....	.....	.....	491	1.453	.....	.....	.....
207-215. Fructos para extracção de oleos:											
211. castanhas	»	1.047.900	731.800	964.250	774.600	181.000	630.989	361.602	666.683	462.179	93.801
213. fava de cumarú	»	1.717	210	300	.....	.....	3.914	542	204	.....	.....
Total de fructos etc.	»	1.049.617	732.010	964.550	774.600	181.000	634.903	362.144	666.887	462.179	93.801
229. Madeira (cedro)	»	.....	3.330	.....	.....	.....	.....	540	.....	.....	.....
253-257. Oleos:											
255. de copahyba	»	2.266	2.425	1.412	1.026	.....	5.030	2.639	3.187	2.165	.....
257. não especificados	»	.....	.....	33	.....	.....	.....	.....	100	.....	.....
Total de oleos	»	2.266	2.425	1.445	1.026	.....	5.030	2.639	3.287	2.165	.....
266. Sementes	»	.....	1.055	.....	.....	.....	.....	247	.....	.....	.....
Total classe III	Tonelada	1.380	1.458	1.550	1.029	181	1.651.405	1.421.354	1.730.776	788.812	93.801
RECAPITULAÇÃO:											
CLASSE I.	Tonelada	24	8	30	13	1	17.749	8.284	28.461	19.025	4.127
CLASSE II.	»	7	.....	.....	.....	.....	1.200	.....	.....	.....	.....
CLASSE III.	»	1.380	1.458	1.550	1.029	181	1.651.405	1.421.354	1.730.776	788.812	93.801
Total geral de mercadorias	»	1.411	1.466	1.580	1.042	182	1.670.354	1.429.638	1.759.237	807.837	97.928
Equivalente em ff esterlinas	—	—	—	—	—	—	111,357	74,724	86,918	40,912	5,164

OBIDOS

CLASSE I.											
Animaes e seus productos											
28. Couros vaccuns, seccos	Kilo	1.328	.....	.....	.....	.....	712	.....	.....	.....	.....
Total classe I	Tonelada	1	.....	.....	.....	.....	712	.....	.....	.....	.....

EXPORTAÇÃO DE MERCADORIAS NACIONAES, POR PORTOS DE PROCEDENCIAS
EXPORTS OF BRAZILIAN MERCHANDISE, BY PORTS OF SHIPMENT
EXPORTATION DE MARCHANDISES BRÉSILIENNES D'APRÈS, LES PORTS DE PROVENANCE

OBIDOS (continuação)

MERCADORIAS MERCHANDISE MARCHANDISES	Unidade Unit Unité	QUANTIDADE QUANTITY QUANTITÉ 1913	1915	1916	1917	1918	VALOR A BORDO NO BRASIL Value F. O. B. Valeur à bord au Brésil — Mil réis {Papel. Paper. Papier.} 1913	1915	1916	1917	1918
CLASSE III.											
Vegetaes e seus productos.											
154. Borracha seringa	Kilo	1.141	.....	.....	.....	.....	4.190	.....	.....	.....	.....
157. Cacáo	»	233.260	.....	.....	.....	.....	186.000	.....	.....	.....	.....
207-215. Fructos para extracção de oleos:											
211. castanhas	»	302.500	.....	.....	.....	.....	137.589	.....	.....	.....	.....
213. fava de cumarú	»	751	.....	.....	.....	.....	1.712	.....	.....	.....	.....
Total de fructos etc.	»	303.251	.....	.....	.....	.....	139.301	.....	.....	.....	.....
255. Oleo de copahyba	»	5.133	.....	.....	.....	.....	11.395	.....	.....	.....	.....
Total classe III	Tonelada	543	.....	.....	.....	.....	340.892	.....	.....	.....	.....
RECAPITULAÇÃO:											
CLASSE I.	Tonelada	1	.....	.....	.....	.....	712	.....	.....	.....	.....
CLASSE III.	»	543	.....	.....	.....	.....	340.892	.....	.....	.....	.....
Total geral de mercadorias	»	544	.....	.....	.....	.....	341.604	.....	.....	.....	.....
Equivalente em ff esterlinas	—	—	—	—	—	—	22,774	—	—	—	—

AMAPA'

CLASSE I.											
Animaes e seus productos.											
3. Gado cavallar	Cabeça	.....	.....	.....	.....	2	.....	.....	.....	.....	400
26. Couros curtidos e sola	Kilo	.....	.....	.....	.....	514	.....	.....	.....	.....	2.570
41. Manteiga	»	.....	.....	.....	.....	300	.....	.....	.....	.....	180
Total classe I	Tonelada	.....	.....	.....	.....	1	.....	.....	.....	.....	3.150
CLASSE III.											
Vegetaes e seus productos.											
157. Cacáo	Kilo	.....	.....	.....	.....	100	.....	.....	.....	.....	89
182-188. Farinhas, feculas e semelhantes:											
184. de mandioca	»	.....	.....	.....	.....	21.300	.....	.....	.....	.....	8.539
187. tapioca	»	.....	.....	.....	.....	1.000	.....	.....	.....	.....	1.155
Total de farinhas etc.	»	.....	.....	.....	.....	22.300	.....	.....	.....	.....	9.694
189. Feijão	»	.....	.....	.....	.....	420	.....	.....	.....	.....	252
220. Cigarros	»	.....	.....	.....	.....	70	.....	.....	.....	.....	350
227. Lentilhas	»	.....	.....	.....	.....	480	.....	.....	.....	.....	480
248. Massas alimenticias	»	.....	.....	.....	.....	60	.....	.....	.....	.....	90
Total classe III	Tonelada	.....	.....	.....	.....	24	.....	.....	.....	.....	10.955
RECAPITULAÇÃO:											
CLASSE I.	Tonelada	.....	.....	.....	.....	1	.....	.....	.....	.....	3.150
CLASSE III.	»	.....	.....	.....	.....	24	.....	.....	.....	.....	10.955
Total geral de mercadorias	»	.....	.....	.....	.....	25	.....	.....	.....	.....	14.105
Equivalente em ff esterlinas	—	—	—	—	—	—	—	—	—	—	798

EXPORTAÇÃO DE MERCADORIAS NACIONAES, POR PORTOS DE PROCEDENCIAS
EXPORTS OF BRAZILIAN MERCHANDISE, BY PORTS OF SHIPMENT
EXPORTATION DE MARCHANDISES BRÉSILIENNES D'APRÈS, LES PORTS DE PROVENANCE

BELEM DO PARA'

MERCADORIAS MERCHANDISE MARCHANDISES	Unidade Unit Unité	QUANTIDADE QUANTITY QUANTITÉ 1913	1915	1916	1917	1918	VALOR A BORDO NO BRASIL Value F. O. B. Valeur à bord au Brésil — Mil réis {Papel. Paper. Papier.} 1913	1915	1916	1917	1918
CLASSE I.											
Animaes e seus productos.											
2. Animaes desseccados	Kilo	37					150				
7-8. Animaes vivos:											
7. gado vaccum	Cabeça					28					7.000
8. não especificados	—							3.700			
Total de animaes vivos	—						150	3.700			7.000
10. Banha	Kilo		870		1.895	47.711		1.000		3.790	112.265
12. Bucho de peixe	»	585					2.164				
13. Calçado	»			197		526			450		6.454
14. Camarões seccos	»				132	27				264	45
15. Carne em conserva	»			240	300	18.785			720	400	33.505
16. Carne resfriada e congelada	»		3.592					2.800			
17. Carne secca (xarque)	»	13.446	855	600	2.100	2.060	16.237	1.005	1.200	2.315	2.570
22. Chifres	»	16.763	4.472	17.824			7.501	1.704	1.690		
24-29. Couros:											
26. curtidos e sola	»	125	2.592	2.301	700	5.723	250	2.740	5.000	4.900	27.219
27. vaccuns, salgados	»	830.007	954.704	1.052.172	574.890	204.694	405.041	965.495	1.532.984	838.143	356.365
28. vaccuns, seccos	»	92.890	70.967	75.258	370.210	424.499	49.700	95.451	140.670	760.147	602.273
Total de couros	»	923.022	1.028.263	1.129.731	945.800	694.916	455.081	1.063.686	1.728.654	1.612.190	1.075.857
30. Crina	»		90					100			
35. Crude ou colla	»	43.942	60.530	50.007	34.883	33.651	113.855	202.737	152.742	86.691	169.858
41. Manteiga	»				160	12.875				797	54.740
44. Ossos	»	2.042					130				
48. Peixe secco e salgado	»			30		115			24		214
50-53. Pelles:											
50. de cabra	»		557	17.402	26.712	85.149		1.003	84.112	220.911	665.507
51. de carneiro	»		1.618	2.841	9.667			2.095	24.018	53.572	
52. de veado	»	81.589	80.777	78.640	138.259	89.557	176.862	153.888	212.745	424.462	233.094
53. não especificadas	»	14.961	257		9.903	150	29.000	427		99.764	300
Total de pelles	»	96.550	83.209	98.883	184.541	154.856	205.862	157.413	320.875	798.710	898.891
55. Pennas de garça	Gramma	6.276				321.700	8.000				325.570
57. Queijos	Kilo				85	1.985				80	9.030
58. Sabão	»		120			2.511		96			3.284
61. Toucinho	»					300					510
64. Velas	»		1.111			749		222			1.789
Total classe I	Tonelada	1.096	1.182	1.298	1.170	983	808.980	1.494.463	2.206.355	2.505.237	2.701.582
CLASSE II.											
Mineraes e seus productos.											
66. Aguas mineraes	Kilo					54					188
87. Metaes velhos	»	84.131	126.393	143.294	36.736		32.530	83.536	171.599	54.217	
104. Phosphoros	»		83	88		200		140	164		1.000
106. Polvora	»		116		883	347		670		2.920	1.187
110. Sal commum	»				138	7.300				19	1.868
115. Tijellinhas	»		4.800	2.798	150	760		7.540	2.950	300	2.000
Total classe II	Tonelada	84	131	146	38	9	32.530	91.886	174.713	57.456	6.243
CLASSE III.											
Vegetaes e seus productos.											
121. Aguardente	Litro		172	184		10.915		60	90		7.919
124-133. Algodão:											
128. em bruto, em rama ou pluma	Kilo	5.393		10.326	17.111	95.313	5.484		13.254	54.867	315.289
130. residuos de	»			2.758					300		
132. tecidos de	»		500	508	1.327	990		2.940	3.601	12.896	4.876
133. manufacturas, não especificadas	»				192	32				450	164
Total de algodão	»	5.393	500	13.652	18.630	96.335	5.484	2.940	17.155	68.213	320.329
134. Alhos	»	111				360	40				360
138. Arroz	»		1.125	375	2.181	1.075.345		505	260	1.126	734.809

EXPORTAÇÃO DE MERCADORIAS NACIONAES, POR PORTOS DE PROCEDENCIAS
EXPORTS OF BRAZILIAN MERCHANDISE, BY PORTS OF SHIPMENT
EXPORTATION DE MARCHANDISES BRÉSILIENNES D'APRÈS, LES PORTS DE PROVENANCE

BELEM DO PARA' (continuação)

MERCADORIAS MERCHANDISE MARCHANDISES	Unidade Unit Unité	QUANTIDADE QUANTITY QUANTITÉ 1913	1915	1916	1917	1918	VALOR A BORDO NO BRASIL Value F. O. B. Valeur à bord au Brésil — Mil réis {Papel. Paper. Papier.} 1913	1915	1916	1917	1918
139-142. Assucar:											
139. branco	Kilo	900	1.505	82.162	8.951	47.492	270	660	65.868	8.780	52.487
142. mel de	»					30					35
Total de assucar	»	900	1.505	82.162	8.951	47.522	270	660	65.868	8.780	52.522
147. Batatas	»				120	1.740				104	1.490
148. Baunilha	»	37					500				
149. Bebidas, não especificadas	»			505	34	500				80	250
150. Biscoitos e bolachas	»		170	298	619	29.864		155	596	640	37.064
151-155. Borracha:											
151. mangabeira	»	581	1.280	663			1.455	3.238	1.702		
152. manicoba	»				17.617					56.320	
154. seringa		17.898.689	17.444.889	15.189.178	16.826.956	13.523.585	71.229.797	62.721.369	70.182.664	67.210.805	42.474.083
Total de borracha	»	17.899.270	17.446.169	15.189.841	16.844.573	13.523.585	71.231.252	62.724.607	70.184.366	67.267.125	42.474.083
157. Cacáo	»	1.939.491	3.542.858	2.775.175	4.255.067	2.506.790	1.486.944	3.516.354	3.290.561	3.811.681	1.891.473
158. Café em grão	Sacca	147	28	45	9	4.007	9.359	1.219	2.340	553	244.414
159. Café em pó	Kilo	73				136	82				224
162. Carroças e pertences	»	480		1.000			900		1.000		
163. Carvão vegetal	»					4.356					4.568
165. Cebolas	»	120				13.300	50				11.136
166. Cêra de carnaúba	»	22.683	460	1.693	91.348	285.213	50.000	500	2.591	261.200	1.532.644
167. Cerveja	Garrafa		892	11.088	1.440	8.336		803	10.800	1.516	7.097
169. Chapéos de palha	Kilo				25					480	
170. Chocolate	»				37	532				21	1.223
173. Doces	»	735	71	243	100	5.353	902	200	292	90	9.077
174. Dormentes	Um		27	905	4.829			100	2.615	7.327	
177. Especiarias, não especificadas	Kilo					400					660
179. Estopa	»					1.728					740
180. Extracto de mangue	»					58					39
181. Farelos	»					84.545					11.885
182-188. Farinhas, feculas e semelhantes:											
184. de mandioca	»	38.872	18.396	404.830	4.688.351	8.523.055	11.401	2.860	81.095	1.205.988	3.872.445
185. de milho	»				104	10.130				154	4.700
186. polvilho	»					120					103
187. tapioca	»		955			111.840		375			208.181
188. não especificadas	»			1.578		28.176			5.636		7.303
Total de farinhas etc	»	38.872	19.351	406.408	4.688.545	8.673.331	11.401	3.235	86.731	1.206.142	4.092.827
189. Feijão	»			1.599	3.682	57.870			640	2.526	39.936
196-199. Fibras:											
193. piassava	»				27.000	43.005				10.800	28.843
194. tioum	»					3.100					1.268
195. não especificadas	»		110					500			
Total de fibras	»		110		27.000	46.105		500		10.800	30.111
196-199. Folhas, raizes e resinas medicinaes:											
196. guaraná	»				8.514	896				59.678	7.555
197. ipecacuanha	»			942					11.286		
199. não especificadas	»	24.705	8.482	9.832	637	4.232	116.981	39.048	53.814	1.000	4.243
Total de folhas, raizes etc	»	24.705	8.482	10.774	9.151	5.128	116.981	39.048	65.100	60.678	11.798
200-206. Fructas e fructos de mesa:											
203. côcos	Cento					2					50
206. não especificadas	Kilo			1.915					1.150		
Total de fructas etc	»			1.915		130			1.150		50
207-215. Fructos para extracção de oleos:											
208. baga de mamona	»				352	13.280				123	0.451
209. baga de ucuhuba	»		510		144.450	1.092.789		204		45.002	560.978
210. caroço de algodão	»			10.695	19.116	42.000			1.250	3.482	3.360
211. castanhas	»	677.150	3.309.100	3.286.300	8.014.700	4.079.516	393.187	1.075.002	2.458.390	3.265.561	2.173.774
213. fava de cumarú	»	37.234	3.819	823	8.418	8.600	84.895	9.048	1.306	12.930	23.280
214. coquilhos de piassava e babassú	»				240	401.900				300	304.850
215. não especificados	»				6.436	180				2.443	200
Total de fructos etc	»	714.384	3.373.429	3.297.718	8.193.709	6.238.265	478.082	1.684.314	2.460.955	3.329.841	3.072.893
216-221. Fumo e seus preparados.											
217. em corda	»	298	318	4.455		7	500	930	15.592		20
219. charutos e cigarrilhos	Um	10.000				128.500	400				20.500
220. cigarros	Kilo	205	40		320	6.416	1.232	505		2.600	52.981
Total de fumos	»	563	358	4.455	320	7.194	2.132	1.435	15.592	2.600	73.501

EXPORTAÇÃO DE MERCADORIAS NACIONAES, POR PORTOS DE PROCEDENCIAS
EXPORTS OF BRAZILIAN MERCHANDISE, BY PORTS OF SHIPMENT
EXPORTATION DE MARCHANDISES BRÉSILIENNES D'APRÈS, LES PORTS DE PROVENANCE

BELEM DO PARA' (continuação)

MERCADORIAS MERCHANDISES MARCHANDISES	Unidade Unit Unité	QUANTIDADE QUANTITY QUANTITÉ 1913	1915	1916	1917	1918	VALOR A BORDO NO BRASIL Value F. O. B. Valeur à bord au Brésil — Mil réis { Papel. Paper. Papier. 1913	1915	1916	1917	1918
224. Herva mate	Kilo					520					520
228-237. Madeiras:						2.415	2.958				500
228. acapú	»	6.896	448.755	171.790	597.320	2.808.965		27.864	18.102	81.516	486.037
229. cedro	»	104.900	378.600	165.610	23.100	21.240	11.000	25.353	15.561	2.310	3.186
232. massaranduba	»	24.641	92.730	3.456.744	4.422.234	3.300.451	4.712	6.203	229.687	408.428	464.922
236. em bruto, não especificadas	»					500					100
237. madeiras preparadas	»										
Total de madeiras	»	136.437	920.085	3.794.144	5.042.654	6.133.571	18.676	59.420	263.300	492.254	945.695
238. Mandioca	»					2.052.450					564.424
239. Manteiga de cacáo	»					30					30
244. Manufacturas de madeiras, não especificadas	»		140			103		150			32
247. Marfim vegetal (farina)	»			9.000		20.800			3.816		10.392
248. Massas alimenticias	»	20	115	151	169	11.945	16	46	60	203	18.632
250. Medicamentos	»		0.865	15.768	14.705	786		12.750	47.807	44.556	1.981
251. Milho	»			180.000	1.787.080	1.620.220			32.500	379.119	449.629
252. Objectos indigenas	»		234					1.000			
253-257. Oleos:						24.759					53.900
253. de caroço de algodão	»	57.873	34.842	124.450	105.631	102.236	128.550	64.432	300.916	301.435	538.587
255. de copahyba	»	640		27	184	57.393	300		200	368	114.197
257. não especificados	»										
Total de oleos	»	58.513	34.842	124.477	105.815	274.388	128.859	64.432	361.116	301.803	706.684
258. Paina	»		827	561	5.651			665	505	1.761	
261. Rapaduras	»					1.650					825
262. Rêdes	»					677					4.900
265. Sementes	»	218	1.618	9.586	11.245	0.770	270	524	3.406	5.415	6.616
Total classe III	Tonelada	20.853	25.364	25.997	41.451	43.180	73.541.900	68.115.631	76.921.877	77.266.724	57.375.490
RECAPITULAÇÃO:											
CLASSE I	Tonelada	1.096	1.182	1.208	1.170	983	808.080	1.404.463	2.200.355	2.505.237	2.701.582
CLASSE II	»	84	131	146	38	9	32.530	91.886	174.713	57.456	6.243
CLASSE III	»	20.853	25.364	25.997	41.451	43.180	73.541.000	68.115.631	76.021.877	77.266.724	57.375.490
Total geral de mercadorias	»	22.033	26.677	27.441	42.659	44.172	74.383.410	69.701.980	79.302.945	79.829.417	60.083.315
Equivalente em ₤₤ esterlinas	—	—	—	—	—	—	4,958,894	3,617,783	3,909,906	4,176,790	3,235,235

MARANHÃO

CLASSE I.											
Animaes e seus productos.											
12. Bucho de peixe	Kilo	16.940	12.456	23.077	11.108	10.914	34.378	26.092	50.263	26.113	29.690
14. Camarões seccos	»	30	86	1.455	151	76	40	92	920	105	185
17. Carne secca (xarque)	»	35					35				
18. Cascos de tartaruga	»	166					2.580				
22. Chifres	»	31.160	18.500	6.300			6.606	3.285	1.308		
24-29. Couros:											
26. curtidos e sola	»	2.364	2.070	9.031	479	706	8.742	8.065	47.422	2.874	4.011
27. vaccuns, salgados	»	312.620	258.497	56.801		64.889	437.133	360.283	84.747		163.179
28. vaccuns, seccos	»	390.815	566.875	584.101	431.996	264.828	588.140	861.670	922.924	1.088.625	813.550
Total de couros	»	705.799	827.442	650.623	432.475	330.423	1.034.015	1.239.927	1.055.093	1.091.499	980.740
30. Crina animal	»	5.809	6.545	9.844	3.708	2.791	6.318	7.827	11.650	4.665	3.794
44. Ossos	»	19.500	30.700	14.050			1.599	2.561	1.204		
50-53. Pelles:											
50. de cabra	»		20.071	1.158	271			48.815	4.433	755	
51. de carneiro	»			10					35		
52. de veado	»	92.450	49.102	68.543	35.803		189.334	122.173	236.851	157.479	
53. não especificadas		35	4.055	4.427	155		300	5.885	5.795	232	
Total de pelles	»	92.485	73.228	74.138	36.229		189.634	176.873	247.114	158.466	

EXPORTAÇÃO DE MERCADORIAS NACIONAES, POR PORTOS DE PROCEDENCIAS
EXPORTS OF BRAZILIAN MERCHANDISE, BY PORTS OF SHIPMENT
EXPORTATION DE MARCHANDISES BRÉSILIENNES D'APRÈS, LES PORTS DE PROVENANCE

MARANHÃO (continuação)

MERCADORIAS MERCHANDISE MARCHANDISES	Unidade Unit Unité	QUANTIDADE QUANTITY QUANTITÉ 1913	1915	1916	1917	1918	VALOR A BORDO NO BRASIL Value F. O. B. Valeur à bord au Brésil — Mil réis { Papel. Paper. Papier. 1913	1915	1916	1917	1918
54-56. Pennas:											
54. de ema	Gramma	165.000		95.000			1.847		914		
55. de garça	»	20.663	18.000				7.003	10.000			
56. não especificadas	»			270.000					3.000		
Total de pennas	»	185.663	18.000	365.000			8.850	10.000	3.914		
Total classe I	Tonelada	872	969	780	484	344	1.284.064	1.466.657	1.371.556	1.280.938	1.014.409
CLASSE II.											
Mineraes e seus productos.											
76. Cinzas de ourivesaria	Kilo	1.193	455				2.500	350			
87. Metaes velhos	»	8.824	40.689	43.340	23.802		7.498	33.040	56.300	35.040	
96. Ouro nativo	Gramma	15.975	35.200	5.300			25.357	74.098	11.851		
101. Diamantes	—						4.000				
103. Prata e ouro em obras	»						2.500		3.400		
Total classe II	Tonelada	10	41	43	23		41.855	108.988	71.560	35.040	
CLASSE III.											
Vegetaes e seus productos.											
121. Aguardente	Litro			67	19	115			55	20	110
124-133. Algodão:											
128. em bruto, em rama ou pluma	Kilo	905.107	166.217		364.415	310.087	878.393	169.533		1.007.672	977.158
130. residuos de	»	29.025					3.774				
131. residuos de caroço de	»	419.380	629.400	561.300	510.000		58.712	89.301	91.923	86.700	
Total de algodão	»	1.353.602	795.617	561.300	874.415	310.087	940.879	258.884	94.923	1.094.372	977.158
138. Arroz	»			30	105.817	313.128			20	53.157	163.063
139. Assucar branco	»		86	2.250	5.220	5.370		40	995	3.925	5.098
151-155. Borracha:											
151. mangabeira	»	8.997	5.957	9.950	6.514	2.300	21.522	7.526	25.799	16.107	7.720
152. maniçoba	»	9.707	3.147	16.962	2.366	1.240	32.571	10.760	62.305	7.514	5.288
154. seringa	»	12.226	35.208	51.665	33.427	13.222	61.402	114.955	255.972	163.331	45.101
Total de borracha	»	31.020	44.312	78.577	42.307	16.852	115.495	133.253	344.076	186.952	58.109
157. Cacáo	»	10.645	5.026	4.062	5.210	3.172	8.789	5.063	4.025	4.343	4.419
158. Café em grão	Sacca				5	5				320	254
166. Cêra de carnaúba	Kilo	38.689	112.030	49.854	12.482	12.550	52.124	160.368	72.060	24.189	53.253
173. Doces		396		100	105	63	630		200	420	150
177. Especiarias, não especificadas	»	371	368		122		670	300		300	
182-188. Farinhas, feculas e semelhantes:											
184. de mandioca	»	4.343	20.034	588.062	3.468.380	2.311.408	1.385	3.979	177.017	1.185.011	939.702
186. polvilho	»				113.179					70.625	
187. tapioca	»	700	57.718	249.414	492.152	70.267	284	22.957	106.606	300.244	79.675
188. não especificadas	»	30					20				
Total de farinhas, etc.	»	5.073	77.752	837.476	4.073.720	2.381.735	1.689	26.936	283.713	1.555.880	1.019.467
189. Feijão	»				31.074					8.805	
191-195. Fibras:											
193. piassava	»			113	142	6.000			336	20	2.340
194. ticum	»					40.671					42.200
195. não especificadas	»			50	254				50	127	
Total de fibras	»			163	396	46.671			386	147	45.040
196-199. Folhas, raizes e resinas medicinaes:											
198. jatobá	»				500					155	
199. não especificadas	»	72.116	12.619	1.945	434		18.939	6.240	689	180	
Total de folhas, raizes, etc.	»	72.116	12.619	1.945	934		18.939	6.240	689	335	
200-206. Fructas e fructos de mesa:							2.070				
203. côcos	Cento	33					1.525				
206. não especificadas	Kilo	5.851									
Total de fructas, etc.	»	8.026					3.595				

EXPORTAÇÃO DE MERCADORIAS NACIONAES, POR PORTOS DE PROCEDENCIAS
EXPORTS OF BRAZILIAN MERCHANDISE, BY PORTS OF SHIPMENT
EXPORTATION DE MARCHANDISES BRÉSILIENNES D'APRÈS, LES PORTS DE PROVENANCE

MARANHÃO (continuação)

MERCADORIAS MERCHANDISE MARCHANDISES	Unidade Unit Unité	QUANTIDADE QUANTITY QUANTITÉ 1913	1915	1916	1917	1918	VALOR A BORDO NO BRASIL Value F. O. B. Valeur à bord au Brésil — Mil réis { Papel. Paper. Papier. 1913	1915	1916	1917	1918
207–215. Fructos para extracção de oleos:											
208. baga de mamona	Kilo	16.850	.....	237.909	110.986	6.300	3.180	.....	102.934	49.756	5.011
210. caroço de algodão	»	1.133.519	.....	2.855.541	3.218.043	.....	90.682	.....	224.210	355.987	.....
211. castanhas	»	.....	3.750	.....	.....	102	.....	2.500	.....	.....	120
213. fava de cumarú	»	2.686	70	.....	.....	1.300	2.847	84	.....	.....	3.900
214. coquilhos de piassava e babassú	»	.....	1.265.338	1.089.832	656.855	349.830	.....	341.905	583.005	396.401	581.855
215. não especificados	»	.....	.....	3.064	5.898	.....	.....	.....	979	1.781	.....
Total de fructos etc.	»	1.153.055	1.269.167	3.686.346	3.991.782	858.032	96.709	344.549	916.128	804.015	589.986
216–221. Fumos e seus preparados:											
219. charutos e cigarrilhos	Um	.....	.....	.....	.....	36.667	.....	.....	.....	.....	5.400
220. cigarros	Kilo	.....	.....	.....	.....	80	.....	.....	.....	.....	760
Total de fumos	»	.....	.....	.....	.....	300	.....	.....	.....	.....	6.160
228–237. Madeiras:											
229. cedro	»	600	.....	.....	.....	.....	130	.....	.....	.....	.....
236. em bruto, não especificadas	»	.....	110	.....	.....	.....	.....	30	.....	.....	.....
Total de madeiras	»	600	110	.....	.....	.....	130	30	.....	.....	.....
238 Mandioca	»	.....	.....	.....	1.092	2.415	.....	.....	.....	300	1.000
250. Medicamentos	»	197	.....	.....	.....	.....	419	.....	.....	.....	.....
251. Milho	»	.....	.....	1.783.848	5.072.289	2.079.136	.....	.....	400.500	980.111	628.595
252. Objectos indiginas	»	113	.....	.....	.....	.....	300	.....	.....	.....	.....
253–257. Oleos:											
255. de copahyba	»	10.143	11.121	7.262	11.090	25.846	25.088	27.950	18.763	40.530	114.185
257. não especificados	»	20	.....	.....	.....	.....	30	.....	.....	.....	.....
Total de oleos	»	10.163	11.121	7.262	11.696	25.846	25.118	27.959	18.763	40.539	114.185
258. Paina	»	.....	.....	162	.....	.....	.....	.....	250	.....	.....
263. Residuos vegetaes, não especificados.	»	5.000	.....	.....	.....	.....	250	.....	.....	.....	.....
266. Sementes	»	1.250	330	760	.....	.....	650	70	700	.....	.....
Total classe III	Tonelada	2.690	2.330	7.014	14.229	6.056	1.266.386	962.692	2.137.483	4.764.130	3.666.047
RECAPITULAÇÃO:											
CLASSE I.	Tonelada	872	969	780	484	344	1.284.064	1.466.657	1.371.556	1.280.938	1.014.409
CLASSE II.	»	10	41	43	23	.....	41.855	108.988	71.560	35.040	.....
CLASSE III.	»	2.690	2.330	7.014	14.229	6.056	1.266.386	962.692	2.137.483	4.764.130	3.666.047
Total geral de mercadorias	»	3.572	3.340	7.837	14.736	6.400	2.592.305	2.538.337	3.580.599	6.080.108	4.680.456
Equivalente em ₤₤ esterlinas	—	—	—	—	—	—	172,820	132,260	177,647	319,844	255,339

ILHA DO CAJUEIRO

MERCADORIAS MERCHANDISE MARCHANDISES	Unidade Unit Unité	QUANTIDADE QUANTITY QUANTITÉ 1913	1915	1916	1917	1918	VALOR A BORDO NO BRASIL Value F. O. B. Valeur à bord au Brésil — Mil réis { Papel. Paper. Papier. 1913	1915	1916	1917	1918
CLASSE I.											
Animaes e seus productos											
12. Bucho de peixe	Kilo	1.134	1.055	1.501	651	.....	2.310	2.195	3.214	1.507	.....
18. Cascos de tartaruga	»	160	155	92	104	.....	2.054	2.500	1.434	1.860	.....
20. Cêra de abelhas	»	.....	.....	284	.....	.....	.....	.....	170	.....	.....
22. Chifres	»	7.340	3.328	.....	.....	.....	1.509	705	.....	.....	.....
24–29. Couros:											
26. curtidos e sola	»	3.500	4.742	252	.....	.....	5.793	13.261	479	.....	.....
27. vaccuns, salgados	»	53.337	8.745	19.668	7.939	.....	81.575	12.513	29.165	11.845	.....
28. vaccuns, seccos	»	1.199.776	1.860.126	2.463.526	1.201.172	473.407	1.805.970	2.823.806	4.076.054	2.978.393	1.461.613
Total de couros	»	1.261.613	1.873.613	2.483.446	1.209.111	473.407	1.893.338	2.849.579	4.105.698	2.990.238	1.461.613
30. Crina animal	»	20.981	20.741	28.723	16.286	1.063	25.049	35.486	34.383	20.419	1.420
33. Garras ou unhas	»	.....	.....	1.587	.....	.....	.....	.....	392	.....	.....
44. Ossos	»	670	.....	30.489	.....	.....	56	.....	2.714	.....	.....
50–53. Pelles:											
50. de cabra	»	50.682	30.017	79.090	11.333	.....	89.149	66.709	161.450	34.247	.....
51. de carneiro	»	948	29.184	37.450	4.721	.....	1.075	40.881	53.751	11.241	.....
52. de veado	»	.....	2.706	17.295	3.171	1.185	.....	3.247	21.024	12.910	3.828
53. não especificadas	»	.....	32.951	39.961	25.274	.....	.....	41.126	53.925	82.960	.....
Total de pelles	»	51.630	94.858	173.796	44.499	1.185	90.824	151.963	290.150	141.358	3.828

EXPORTAÇÃO DE MERCADORIAS NACIONAES, POR PORTOS DE PROCEDENCIAS
EXPORTS OF BRAZILIAN MERCHANDISE, BY PORTS OF SHIPMENT
EXPORTATION DE MARCHANDISES BRÉSILIENNES D'APRÈS, LES PORTS DE PROVENANCE

ILHA DO CAJUEIRO (continuação)

MERCADORIAS MERCHANDISE MARCHANDISES	Unidade Unit Unité	QUANTIDADE QUANTITY QUANTITÉ 1913	1915	1916	1917	1918	VALOR A BORDO NO BRASIL Value F. O. B. Valeur à bord au Brésil — Mil réis { Papel. Paper. Papier. 1913	1915	1916	1917	1918
54–56. Pennas:											
54. de ema	Gramma	643.000	74.000	39.000	.....	.....	7.196	660	390	.....	.....
55. de garça	»	.....	3.000	.....	.....	.....	.....	3.000	.....	.....	.....
Total de pennas	»	643.000	77.000	39.000	.....	.....	7.196	3.660	390	.....	.....
Total classe I	Tonelada	1.344	2.003	2.720	1.271	476	2.022.996	3.046.088	4.438.595	3.155.372	1.466.861
CLASSE II											
Mineraes e seus productos.											
87. Metaes velhos	Kilo	832	5 573	5.510	1.233	.....	450	4.169	2.980	436	.....
109. Prata velha	Gramma	.....	13.050	.....	.....	.....	.....	796	.....	.....	.....
110. Sal commum	Kilo	.....	.....	.....	20.000	.....	.....	.....	.....	1.000	.....
Total classe II	Tonelada	1	6	6	21	.....	450	4.965	2.980	1.436	.....
CLASSE III.											
Vegetaes e seus productos.											
128. Algodão em bruto, em rama ou pluma	Kilo	1.616.229	287.244	.....	100.588	50.061	1.566.440	290.240	.....	271.237	153.187
139. Assucar branco	»	.....	.....	360	.....	.....	.....	.....	240	.....	.....
151–155. Borracha:											
151. mangabeira	»	34.220	9.707	9.181	6.676	378	82.133	23.236	23.329	17.666	1.221
152. manigoba	»	436.428	288.326	319.011	177.934	46.979	1.450.550	988.711	1.110.420	529.627	200.366
154. seringa	»	42.173	30.349	4.685	3.906	.....	166.408	48.554	16.667	11.933	.....
Total de borracha	»	512.827	328.442	333.477	188.518	47.357	1.699.091	1.060.501	1.150.416	559.226	201.587
166. Cêra de carnaúba	»	1.358.553	1.860.119	1.502.123	1.091.668	748.398	1.832.594	2.500.997	2.178.315	1.779.703	2.664.614
181. Farelos	»	.....	.....	57.810	.....	.....	.....	.....	.....	578	.....
182–188. Farinhas, feculas e semelhantes:											
184. de mandioca	»	.....	.....	.....	838.701	2.412.978	.....	.....	.....	283.088	909.292
186. polvilho	»	.....	.....	.....	26.203	147.503	.....	.....	.....	15.178	77.533
187. tapioca	»	.....	.....	.....	3.140	6.050	.....	.....	.....	3.140	3.933
188. não especificadas	»	750	.....	1.305	1.200	100	850	.....	2.055	3.600	50
Total de farinhas, etc.	»	750	.....	1.305	869.304	2.566.721	850	.....	2.055	305.006	990.811
189. Feijão	»	.....	.....	.....	19.470	18.150	.....	.....	.....	5.742	5.445
195. Fibras vegetaes, não especificadas	»	.....	.....	875	2.400	.....	.....	.....	10	720	.....
196–199. Folhas, raizes e resinas medicinaes:											
197. ipecacuanha	»	.....	.....	153	.....	.....	.....	.....	1.553	.....	.....
198. jatobá	»	.....	.....	.....	787	.....	.....	.....	.....	244	.....
199. não especificadas	»	112.477	70.701	245.499	35.276	459	59.224	24.918	79.531	25.237	491
Total de folhas, raizes etc.	»	112.477	70.701	245.652	36.063	459	59.224	24.918	81.084	25.481	491
207–215. Fructos para extracção de oleos:											
208. baga de mamona	»	.....	316	70.148	71.038	.....	.....	58	30.411	31.437	.....
210. caroço de algodão	»	1.427.249	616.170	715.931	4.866.373	360	114.179	49.292	66.137	530.446	61
214. coquilhos de piassava e babassú	»	.....	2.991.599	1.428.724	1.286.694	2.649.688	.....	588.560	285.743	290.513	1.679.043
215. não especificados	»	.....	.....	45.615	5.629	.....	.....	.....	8.851	886	.....
Total de fructos, etc.	»	1.427.249	3.608.085	2.260.418	6.229.734	2.650.048	114.179	637.900	391.142	853.282	1.679.704
223. Gomma copal	»	.....	2.313	.....	.....	.....	.....	694	.....	.....	.....
236. Madeiras em bruto, não especificadas.	»	.....	3.730	28.238	.....	.....	.....	208	2.484	.....	.....
238. Mandioca (raizes e aparas)	»	.....	.....	.....	22.111	76.242	.....	.....	.....	1.218	8.672
251. Milho	»	.....	.....	6.644	972.049	3.226.234	.....	.....	1.601	173.099	945.888
254. Oleo de côco	»	.....	.....	.....	.....	14.800	.....	.....	.....	.....	26.400
258. Paina	»	.....	.....	.....	619	.....	.....	.....	.....	619	.....
263. Residuos vegetaes, não especificados.	»	.....	.....	.....	6.534	15.000	.....	.....	.....	200	1.500
266. Sementes	»	.....	37.374	.....	29.660	.....	.....	3.471	.....	3.707	.....
Total classe III	Tonelada	5.028	6.198	4.436	9.569	9.413	5.272.378	4.609.019	3.807.994	3.979.840	6.678.299
RECAPITULAÇÃO:											
CLASSE I.	Tonelada	1.344	2.003	2.720	1.271	476	2.022.996	3.046.088	4.438.595	3.155.372	1.466.861
CLASSE II.	»	1	6	6	21	.....	450	4.965	2.980	1.436	.....
CLASSE III.	»	5.028	6.198	4.436	9.569	9.413	5.272.378	4.609.019	3.807.994	3.979.840	6.678.299
Total geral de mercadorias	»	6.373	8.207	7.162	10.861	9.889	7.295.824	7.660.072	8.249.569	7.136.648	8.145.160
Equivalente em ₤₤ esterlinas	—	—	—	—	—	—	486,389	389,572	408,826	373,869	442,887

EXPORTAÇÃO DE MERCADORIAS NACIONAES, POR PORTOS DE PROCEDENCIAS
EXPORTS OF BRAZILIAN MERCHANDISE, BY PORTS OF SHIPMENT
EXPORTATION DE MARCHANDISES BRÉSILIENNES D'APRÈS, LES PORTS DE PROVENANCE

AMARRAÇÃO

MERCADORIAS MERCHANDISE MARCHANDISES	Unidade Unit Unité	QUANTIDADE QUANTITY QUANTITÉ 1913	1915	1916	1917	1918	VALOR A BORDO NO BRASIL Value F. O. B. Valeur à bord au Brésil — Mil réis (Papel. Paper. Papier.) 1913	1915	1916	1917	1918
CLASSE I.											
Animaes e seus productos.											
12. Bucho de peixe	Kilo	37					44				
28. Couros vaccuns, seccos	»	13.754					20.535				
30. Crina animal	»	513					513				
56. Pennas, não especificadas	Gramma	4.000					100				
Total classe I	Tonelada	14					21.192				
CLASSE III.											
Vegetaes e seus productos.											
128. Algodão em bruto, em rama ou pluma	Kilo	4.280					4.160				
151-155. Borracha:											
151. mangabeira	»	1.360					3.273				
152. maniçoba	»	10.109					33.612				
Total de borracha	»	11.469					36.885				
166. Cêra de carnaúba	»	18.376					18.539				
184. Farinha de mandioca	»	953					305				
210. Caroço de algodão	»	206.302					16.504				
Total classe III	Tonelada	237					76.393				
RECAPITULAÇÃO:											
CLASSE I	Tonelada	14					21.192				
CLASSE III	»	237					76.393				
Total geral de mercadorias	»	251					97.585				
Equivalente em ₤₤ esterlinas	—	—	—	—	—	—	6,506	—	—	—	—

CAMOCIM

CLASSE I.											
Animaes e seus productos.											
22. Chifres	Kilo	9.304					2.550				
24-29. Couros:											
27. vaccuns, salgados	»	7.220					9.000				
28. vaccuns, seccos	»	5.850		17.590			10.600		123.115		
Total de couros	»	13.070		17.590			19.600		123.115		
Total classe I	Tonelada	22		18			22.150		123.115		
CLASSE III.											
Vegetaes e seus productos.											
128. Algodão em bruto, em rama ou pluma	»	133.501					131.246				
152. Borracha maniçoba	»	470					2.200				
166. Cêra de carnaúba	»	64.249			4.800		126.520			15.000	
199. Folhas, raizes e resinas medicinaes, não especificadas	»	180					100				
210. Caroço de algodão	»	116.700			132.000		13.870			17.000	
Total classe III	Tonelada	315			136		273.936			32.000	
RECAPITULAÇÃO:											
CLASSE I	Tonelada	22		18			22.150		123.115		
CLASSE III	»	315			136		273.936			32.000	
Total geral de mercadorias	»	337		18	136		296.086		123.115	32.000	
Equivalente em ₤₤ esterlinas	—	—	—	—	—	—	19,739	—	6,284	1,565	—

EXPORTAÇÃO DE MERCADORIAS NACIONAES, POR PORTOS DE PROCEDENCIAS
EXPORTS OF BRAZILIAN MERCHANDISE, BY PORTS OF SHIPMENT
EXPORTATION DE MARCHANDISES BRÉSILIENNES D'APRÈS, LES PORTS DE PROVENANCE

FORTALEZA

MERCADORIAS MERCHANDISE MARCHANDISES	Unidade Unit Unité	QUANTIDADE QUANTITY QUANTITÉ 1913	1915	1916	1917	1918	VALOR A BORDO NO BRASIL Value F. O. B. Valeur à bord au Brésil — Mil réis (Papel. Paper. Papier.) 1913	1915	1916	1917	1918
CLASSE I.											
Animaes e seus productos.											
12. Bucho de peixe	Kilo	88	80			1.082	120	400			1.000
18. Cascos de tartaruga	»	71	20	40			940	1.000	600		
20. Cêra de abelhas	»			547	78				600	100	
22. Chifres	»	29.175	47.088	1.005			13.984	14.500	300		
23. Cinzas de ossos	»		90.654	55.000				7.500	4.000		
24-29. Couros:											
24. aparas de couro	»				4.418					2.000	
25. de cavallo	»			22.040					39.500		
26. curtidos e sola	»	325	41.304	8.520			1.400	82.300	17.000		
27. vaccuns, salgados	»	944.077	814.410	1.050.242	1.235.109	634.007	1.314.540	1.742.448	3.558.292	2.434.067	1.382.754
28. vaccuns, seccos	»	470.544	3.941.674	2.563.127	511.777	436.080	772.390	5.953.436	5.586.965	1.419.528	1.657.400
Total de couros	»	1.415.446	4.797.388	4.273.929	1.751.304	1.070.087	2.088.330	7.785.184	9.201.757	3.855.595	3.040.154
30. Crina animal	»	1.812	4.269	2.613	1.139	682	1.900	5.500	4.000	1.000	000
33. Garras ou unhas	»		6.273	567				1.100	500		1.000
35. Grude ou colla	»					825					
36. Lã em bruto	»			237					200		
44. Ossos	»	108.000	1. 90.267	250.000			4.500	37.000	20.000		
50-53. Pelles:											
50. de cabra	»	427.367	710.051	392.028	291.727	231.680	1.773.700	2.371.400	1.710.900	2.287.025	1.739.568
51. de carneiro	»	196.312	379.221	215.538	116.926	91.501	679.300	828.200	785.400	825.259	456.767
52. de veado	»			3.567	3.133				9.600	6.000	
53. não especificadas	»	8.564		1.837	1.226		27.700		7.000	2.500	
Total de pelles	»	632.243	1.089.272	612.970	413.012	323.190	2.481.200	3.199.600	2.512.900	2.920.814	2.196.325
4-56. Pennas:											
54. de ema	Gramma	600.000	57.300	217.000			4.265	450	1.700		
55. de garça	»			5.000					1.050		
56. não especificadas	»				20.000					1.500	
Total de pennas	»	609.000	57.300	222.000	20.000		4.265	450	2.750	1.500	
Total classe I	Tonelada	2.187	7.126	5.197	2.166	1.396	4.595.239	11.052.234	11.747.607	6.779.009	5.239.079
CLASSE II.											
Mineraes e seus productos.											
87. Metaes velhos	Kilo	6.803	2.804	915		7.000	3.800	2.725	600		6.000
102. Pedras communs, não especificadas	»	53					20				
Total classe II	Tonelada	7	3	1		7	3.820	2.725	600		6.000
CLASSE III.											
Vegetaes e seus productos.											
124-133. Algodão:											
128. em bruto, em rama ou pluma	Kilo	3.757.388	101.800	2.559	1.099.224	241.303	3.289.678	95.000	2.500	2.918.779	920.000
130. residuos de	»	37.962	9.171	1.113	1.000		11.023	2.538	100	200	
131. residuos de caroço de	»				74.140					11.081	
Total de algodão	»	3.795.345	110.971	3.672	1.174.364	24 .303	3.300.701	97.538	2.600	2.930.060	920.000
138. Arroz	»				2.000					1.000	
139. Assucar branco	»			130	130	128			90	100	200
152. Borracha maniçoba	»	435.631	1.212.555	701.413	888.606	147.477	1.232.976	3.856.777	2.540.892	2.126.217	442.952
157. Cacáo	»	1.482	1.885	1.122	1.771	807	1.100	2.500	2.200	2.150	2.000
158. Café em grão	Sacca	23	307	9	4	1	1.392	15.200	551	300	60
159. Café em pó	Kilo			3.000					4.000		
166. Cêra de carnaúba	»	1.625.295	2.206.485	1.947.440	1.776.792	1.671.339	2.842.534	3.561.600	4.082.900	4.493.780	8.459.603
173. Doces	»	15			100	40	30			200	50
179. Estopa	»	15.600					6.700				
182-188. Farinhas, feculas e semelhantes:											
184. de mandioca	»				8.969	5.510.014				2.700	1.880.456
186. polvilho	»					1.986.726					2.148.945
187. tapioca	»					1.918.852					3.044.380
Total de farinhas, etc	»				8.969	9.415.592				2.700	7.079.781

EXPORTAÇÃO DE MERCADORIAS NACIONAES, POR PORTOS DE PROCEDENCIAS
EXPORTS OF BRAZILIAN MERCHANDISE, BY PORTS OF SHIPMENT
EXPORTATION DE MARCHANDISES BRÉSILIENNES D'APRÈS, LES PORTS DE PROVENANCE

FORTALEZA (continuação)

MERCADORIAS MERCHANDISE MARCHANDISES	Unidade Unit Unité	QUANTIDADE QUANTITY QUANTITÉ 1913	1915	1916	1917	1918	VALOR A BORDO NO BRASIL Value F. O. B. Valeur à bord au Brésil — Mil réis {Papel. Paper. Papier.} 1913	1915	1916	1917	1918
189. Feijão	Kilo	.....	.....	.....	6.000	.....	.....	.....	.....	3.000	.....
195. Fibras vegetaes, não especificadas	»	.....	.....	6.333	2.068	6.580	.....	.....	2.700	1.034	6.600
196-199. Folhas, raizes e resinas medicinaes:											
197. ipecacuanha	»	197	.....	.....	5.200	.....	300	.....	.....	4.000	.....
198. jatobá	»	.....	.....	.....	.....	.....	.....	.....	.....	.....	.....
199. não especificadas	»	380	13.430	90	1.240	.....	200	8.000	100	500	.....
Total de folhas, raizes etc.	»	577	13.430	90	6.440	.....	500	8.000	100	4.500	.....
207-215. Fructos para extracção de oleos:											
208. baga de mamona	»	.....	.....	.....	.....	16.200	.....	.....	.....	.....	11.000
210. caroço de algodão	»	73.273	.....	.....	6.487.653	.....	4.510	.....	.....	746.253	.....
214. coquilhos de piassava e babassú	»	.....	501	.....	.....	552.295	.....	199	.....	.....	60.000
215. não especificados	»	.....	.....	.....	832	.....	.....	.....	.....	100	.....
Total de fructos etc.	»	73.273	501	.....	6.488.485	568.495	4.510	199	.....	746.353	71.000
216. Fumo desfiado	»	42	.....	.....	.....	.....	200	.....	.....	.....	.....
236. Madeiras em bruto, não especificadas	»	21.000	1.000	10.005	.....	.....	2.220	500	2.000	.....	.....
238. Mandioca (raizes e aparas)	»	.....	.....	.....	.....	1.102.550	.....	.....	.....	.....	532.460
246. Manufacturas de papel, não especificadas	»	.....	.....	.....	.....	167	.....	.....	.....	.....	250
251. Milho	»	.....	.....	.....	2.334.437	2.959.040	.....	.....	.....	315.518	665.990
257. Oleos, não especificados	»	80	.....	449	.....	.....	50	.....	100	.....	.....
266. Sementes	»	.....	1.214	.....	55	.....	.....	350	.....	15	.....
Total classe III	Tonelada	5.970	3.566	2.674	12.490	16.203	7.392.913	7.542.664	6.638.133	10.626.927	18.170.946
CLASSE IV.											
Especies metallicas e notas de banco, estrangeiras.											
269. Moedas de ouro	—	.....	.....	.....	.....	.....	.....	77.915	.....	.....	.....
270. Moedas de prata	»	.....	.....	.....	.....	.....	.....	.....	1.000	.....	.....
Total classe IV	—	.....	.....	.....	.....	.....	.....	77.915	1.000	.....	.....
RECAPITULAÇÃO:											
CLASSE I	Tonelada	2.187	7.126	5.197	2.166	1.396	4.505.239	11.052.234	11.747.607	6.779.009	5.239.079
CLASSE II	»	7	3	1	.....	7	3.820	2.725	600	.....	0.000
CLASSE III	»	5.970	3.566	2.674	12.490	16.203	7.392.913	7.542.664	6.638.133	10.626.927	18.170.946
Total geral de mercadorias	»	8.164	10.695	7.872	14.656	17.606	11.991.972	18.597.623	18.386.340	17.405.936	23.416.025
Equivalente em ££ esterlinas	—	—	—	—	—	—	799,464	959,082	908,273	909,713	1,291,577

NATAL

CLASSE I.											
Animaes e seus productos.											
20. Céra de abelhas	Kilo	.....	.....	4.616	.....	.....	.....	.....	12.700	.....	.....
22. Chifres	»	1.610	163	50	.....	.....	146	21	10	.....	.....
24-29. Couros:											
27. vaccuns, salgados	»	86.950	.....	.....	.....	.....	76.316	.....	.....	.....	.....
28. vaccuns, seccos	»	206.314	339.654	251.888	66.146	.....	187.005	478.095	535.886	209.062	.....
Total de couros	»	293.270	339.654	251.888	66.146	.....	263.321	478.095	535.886	209.062	.....
30. Crina animal	»	266	.....	20	.....	.....	266	.....	20	.....	.....
33. Garras ou unhas	»	207	.....	.....	.....	.....	12	.....	.....	.....	.....
50-53. Pelles:											
50. de cabra	»	156.303	124.884	63.814	9.006	3.446	581.668	463.990	328.078	92.302	22.106
51. de carneiro	»	55.339	28.758	15.693	.....	.....	113.788	80.570	48.918	.....	.....
Total de pelles	»	211.642	153.642	79.507	9.006	3.446	695.456	544.560	376.996	92.302	22.106
Total classe I	Tonelada	507	493	336	75	3	959.201	1.022.676	925.612	301.364	22.106

EXPORTAÇÃO DE MERCADORIAS NACIONAES, POR PORTOS DE PROCEDENCIAS
EXPORTS OF BRAZILIAN MERCHANDISE, BY PORTS OF SHIPMENT
EXPORTATION DE MARCHANDISES BRÉSILIENNES D'APRÈS, LES PORTS DE PROVENANCE

NATAL (continuação)

MERCADORIAS MERCHANDISE MARCHANDISES	Unidade Unit Unité	QUANTIDADE QUANTITY QUANTITÉ 1913	1915	1916	1917	1918	VALOR A BORDO NO BRASIL Value F. O. B. Valeur à bord au Brésil — Mil réis {Papel. Paper. Papier.} 1913	1915	1916	1917	1918
CLASSE II.											
Mineraes e seus productos.											
87. Metaes velhos	Kilo	.....	.....	323	.....	.....	.....	.....	161	.....	.....
Total classe II	Tonelada	.....	.....	.....	.....	.....	.....	.....	161	.....	.....
CLASSE III.											
Vegetaes e seus productos.											
124-133. Algodão:											
128. em bruto, em rama ou pluma	Kilo	5.513.888	18.077	4.330	561.220	.....	4.902.274	18.648	10.180	1.380.134	.....
130. residuos de	»	4.928	.....	.....	.....	.....	1.207	.....	.....	.....	.....
Total	»	5.518.816	18.077	4.330	561.220	.....	4.903.481	18.648	10.180	1.380.134	.....
141. Assucar mascavo	»	.....	89.760	161.150	379.968	.....	.....	16.329	54.531	87.773	.....
151-155. Borracha:											
151. mangabeira	»	5.290	9.479	22.412	.....	.....	3.082	9.926	24.566	.....	.....
152. maniçoba	»	1.473	43.619	22.955	11.647	.....	3.277	108.787	59.968	30.336	.....
Total	»	6.763	53.098	45.367	11.647	.....	11.359	118.713	84.534	30.236	.....
158. Café em grão	Sacca	.....	1.450	632	.....	.....	.....	50.560	27.084	.....	.....
166. Cêra de carnaúba	Kilo	.....	25.010	5.458	.....	.....	.....	50.188	16.172	.....	.....
181. Farelos	»	51.000	501.000	628.500	267.780	.....	5.814	48.324	76.959	38.393	.....
195. Fibras vegetaes, não especificadas	»	.....	38	.....	.....	.....	.....	20	.....	.....	.....
199. Folhas, raizes e resinas medicinaes, não especificadas	»	.....	52	50.750	.....	.....	.....	106	5.000	.....	.....
207-215. Fructos para extracção de oleos:											
208. baga de mamona	»	9.851	3.220	.....	.....	1.789	3.172	802	.....	.....	1.224
210. caroço de algodão	»	4.280.075	.....	567.475	582.700	.....	326.594	.....	74.764	61.754	.....
Total de fructos etc.	»	4.289.926	3.220	567.475	582.700	1.789	329.766	802	74.764	61.754	1.224
228-237. Madeiras:											
233. páo brasil	»	.....	.....	198.401	.....	.....	.....	.....	29.709	.....	.....
236. em bruto, não especificadas	»	.....	.....	6.778	35.052	.....	.....	.....	677	3.281	.....
Total de madeiras	»	.....	.....	205.239	35.052	.....	.....	.....	30.446	3.281	.....
266. Sementes	»	.....	5.286	.....	.....	.....	.....	520	.....	.....	.....
Total classe III	Tonelada	9.867	785	1.707	1.838	2	5.250.420	304.228	379.670	1.601.471	1.224
RECAPITULAÇÃO:											
CLASSE I	Tonelada	507	493	336	75	3	959.201	1.022.676	925.612	301.364	22.106
CLASSE II	»	.....	.....	.....	.....	.....	.....	.....	161	.....	.....
CLASSE III	»	9.867	785	1.707	1.838	2	5.250.420	304.228	379.670	1.601.471	1.224
Total geral de mercadorias	»	10.374	1.278	2.043	1.913	5	6.209.621	1.326.904	1.305.443	1.902.835	23.330
Equivalente em ££ esterlinas	—	—	—	—	—	—	413,975	67,977	64,872	93,799	1,326

CABEDELLO

CLASSE I.											
Animaes e seus productos.											
9. Azeite de baleia	Kilo	387.300	.....	.....	.....	.....	77.740	.....	.....	.....	.....
22. Chifres	»	.....	4.389	3.395	.....	.....	.....	557	676	.....	.....
24-29. Couros:											
27. vaccuns, salgados	»	27.549	28.004	13.085	43.030	.....	26.530	31.617	18.031	73.667	.....
28. vaccuns, seccos	»	68.684	503.134	391.301	214.466	1.837	87.711	814.901	966.941	612.643	4.594
Total de couros	»	96.233	531.138	404.386	257.496	1.837	114.241	846.518	984.972	686.310	4.594

EXPORTAÇÃO DE MERCADORIAS NACIONAES, POR PORTOS DE PROCEDENCIAS
EXPORTS OF BRAZILIAN MERCHANDISE, BY PORTS OF SHIPMENT
EXPORTATION DE MARCHANDISES BRÉSILIENNES D'APRÈS, LES PORTS DE PROVENANCE

CABEDELLO (continuação)

MERCADORIAS MERCHANDISE MARCHANDISES	Unidade Unit Unité	QUANTIDADE QUANTITY QUANTITÉ 1913	1915	1916	1917	1918	VALOR A BORDO NO BRASIL Value F. O. B. Valeur à bord au Brésil — Mil réis {Papel. Paper. Papier.} 1913	1915	1916	1917	1918
30. Crina animal	Kilo	479	150	204	.....	.....	344	150	200	.....	.....
33. Garras ou unhas	»	.....	1.626	.....	.....	.....	.....	114	.....	.....	.....
50-53. Pelles:											
50. de cabra	»	262.236	338.435	274.704	122.542	37.551	1.034.101	1.209.808	1.713.325	1.047.235	240.890
51. de carneiro	»	28.963	161.650	78.012	35.896	3.660	66.710	366.574	295.996	171.576	15.336
Total de pelles	»	291.199	500.085	352.716	158.438	41.211	1.100.811	1.576.082	2.009.321	1.218.811	256.226
Total classe I	Tonelada	775	1.038	761	416	43	1.293.136	2.423.421	2.995.169	1.905.121	260.820
CLASSE II.											
Mineraes e seus productos.											
87. Metaes velhos	Kilo	.....	.....	1.946	.....	.....	.....	.....	398	.....	.....
Total classe II	Tonelada	.....	.....	2	.....	.....	.....	.....	398	.....	.....
CLASSE III.											
Vegetaes e seus productos.											
124-133. Algodão:											
128. em bruto, em rama ou pluma	Kilo	9.829.019	149.136	.....	241.728	.....	9.051.879	194.883	.....	616.330	.....
130. residuos de	»	4.472	397.280	.....	.....	.....	452	107.683	.....	.....	.....
131. residuos de caroço de	»	3.587.319	3.526.784	616.525	.....	.....	480.701	428.438	82.614	.....	.....
Total de algodão	»	13.420.810	4.073.150	616.525	241.728	.....	9.533.062	730.969	82.614	616.336	.....
141. Assucar mascavo	»	.....	30.000	.....	424.945	.....	.....	5.490	.....	109.808	.....
151. Borracha mangabeira	»	4.177	.....	9.601	1.867	.....	5.827	.....	13.829	1.990	.....
158. Café em grão	Sacca	220	.....	.....	.....	.....	8.400	.....	.....	.....	.....
181. Farelos	Kilo	18.000	.....	99.080	.....	.....	2.052	.....	14.208	.....	.....
195. Fibras vegetaes não especificadas	»	.....	.....	250	.....	.....	.....	.....	80	.....	.....
199. Folhas, raizes e resinas medicinaes, não especificadas	»	.....	.....	46	.....	.....	.....	.....	60	.....	.....
200-206. Fructas e fructos de mesa:											
201. abacaxis	»	400	.....	.....	.....	.....	619	.....	.....	.....	.....
203. côcos	Cento	6	.....	.....	.....	.....	55	.....	.....	.....	.....
Total de fructas etc	Kilo	790	.....	.....	.....	.....	674	.....	.....	.....	.....
207-215. Fructos para extracção de oleos:											
208. baga de mamona	»	.....	.....	.....	3.845	38.993	.....	.....	.....	1.776	26.671
210. caroço de algodão	»	14.459.397	2.504.500	5.269.849	2.835.530	.....	1.058.708	207.713	688.749	288.014	.....
212. copra	»	.....	200	.....	.....	.....	.....	60	.....	.....	.....
Total de fructos etc	»	14.459.397	2.504.700	5.269.849	2.839.375	38.993	1.058.708	207.773	688.749	289.790	26.671
236. Madeiras em bruto não especificadas	»	.....	240	.....	.....	.....	.....	15	.....	.....	.....
257. Oleos, não especificados	»	68	.....	.....	.....	.....	44	.....	.....	.....	.....
266. Sementes	»	.....	5	.....	.....	.....	.....	1	.....	.....	.....
Total classe III	Tonelada	27.917	6.608	5.995	3.508	39	10.608.767	944.248	799.609	1.018.014	26.671
RECAPITULAÇÃO:											
CLASSE I	Tonelada	775	1.038	761	416	43	1.293.136	2.423.421	2.995.169	1.905.121	260.820
CLASSE II	»	.....	.....	2	.....	.....	.....	.....	398	.....	.....
CLASSE III	»	27.917	6.608	5.995	3.508	39	10.608.767	944.248	799.609	1.018.014	26.671
Total geral de mercadorias	»	28.692	7.646	6.758	3.924	82	11.901.903	3.367.669	3.795.176	2.923.135	287.491
Equivalente em ₤₤ esterlinas	—	—	—	—	—	—	793,460	172,577	187,559	154,530	16,340

RECIFE

CLASSE I.											
Animaes e seus productos.											
8. Animaes vivos, não especificados	...	.....	.....	.....	.....	.....	1.950	6.490	500	.....	1.400
10. Banha	Kilo	.....	.....	.....	.....	840	.....	.....	.....	.....	250
15. Carne em conserva	»	.....	.....	.....	156	100	.....	.....	.....	310	.....
18. Cascos de tartaruga	»	205	.....	180	.....	.....	2.579	.....	2.642	.....	.....
20. Cêra de abelhas	»	.....	.....	2.267	.....	.....	.....	.....	5.300	.....	.....
22. Chifres	#	23.669	240	186	50.000	50.000	4.710	30	27	9.950	9.950

EXPORTAÇÃO DE MERCADORIAS NACIONAES, POR PORTOS DE PROCEDENCIAS
EXPORTS OF BRAZILIAN MERCHANDISE, BY PORTS OF SHIPMENT
EXPORTATION DE MARCHANDISES BRÉSILIENNES D'APRÈS, LES PORTS DE PROVENANCE

RECIFE (continuação)

MERCADORIAS MERCHANDISE MARCHANDISES	Unidade Unit Unité	QUANTIDADE QUANTITY QUANTITÉ 1913	1915	1916	1917	1918	VALOR A BORDO NO BRASIL Value F. O. B. Valeur à bord au Brésil — Mil réis {Papel. Paper. Papier.} 1913	1915	1916	1917	1918
24-28. Couros:											
24. aparas de	Kilo	.....	820	1.706	.....	.....	.....	178	297	.....	.....
26. curtidos e sola	»	5	10.639	18.590	3.025	1.090	5	17.015	57.183	15.700	12.000
27. vaccuns, salgados	»	.....	270.927	390.624	132.099	102.937	.....	310.544	569.392	225.389	188.093
28. vaccuns, seccos	»	46.845	731.049	512.626	409.922	249.234	63.801	1.157.040	1.138.079	1.091.038	610.838
Total de couros	»	46.850	1.014.025	923.546	545.046	353.861	63.806	1.485.377	1.765.851	1.332.727	810.931
30. Crina animal	»	3.000	3.041	21.850	11.164	4.309	3.000	2.853	22.125	12.606	9.000
33. Garras ou unhas	»	18.568	.....	.....	22.000	.....	1.300	.....	.....	1.540	.....
35. Gruda ou colla	»	.....	.....	.....	970	.....	.....	.....	.....	1.500	.....
36. Lã em bruto	»	.....	105	4.787	.....	9.829	.....	472	4.805	.....	33.868
41. Manteiga	»	.....	.....	.....	.....	24	.....	.....	.....	.....	100
50-53. Pelles:											
50. de cabra	»	294.509	405.201	354.265	302.360	401.285	1.213.090	1.429.688	2.147.017	2.414.318	2.515.629
51. de carneiro	»	20.697	95.423	63.294	34.604	83.116	43.152	240.054	227.507	212.419	377.942
53. não especificadas	»	.....	1.095	30	.....	.....	.....	656	50	.....	.....
Total de pelles	»	315.206	501.719	417.589	336.964	484.401	1.256.242	1.671.298	2.374.574	2.626.737	2.893.571
54-56. Pennas:											
54. de ema	Gramma	4.000	.....	.....	.....	.....	80	.....	.....	.....	.....
55. de garça	»	.....	40	.....	.....	.....	.....	40	.....	.....	.....
Total de pennas	»	4.000	40	.....	.....	.....	80	40	.....	.....	.....
57. Queijos	Kilo	.....	.....	.....	.....	72	.....	.....	.....	.....	180
60. Sebo	»	.....	.....	.....	20.090	.....	.....	.....	.....	18.000	.....
Total classe I	Tonelada	408	1.519	1.370	987	904	1.333.667	3.166.560	4.175.824	4.003.370	3.759.250
CLASSE II											
Mineraes e seus productos.											
77. Crystal	Kilo	.....	.....	70	.....	.....	.....	.....	84	.....	.....
87. Metaes velhos	»	64.532	136.201	203.305	76.754	22.330	56.575	133.450	197.042	97.320	30.000
88. Mica	»	.....	.....	.....	.....	2.500	.....	.....	.....	.....	10.000
104. Phosphoros	»	.....	.....	.....	.....	3.000	.....	.....	.....	.....	9.600
Total classe II	Tonelada	64	136	204	77	28	56.575	133.450	197.126	97.320	49.600
CLASSE III.											
Vegetaes e seus productos.											
121. Aguardente	Litro	8.011	70.913	429.784	135.956	64.824	3.508	23.047	190.851	67.816	40.713
122. Alcool	»	18.269	34.346	27.118	.....	152.640	9.957	16.269	18.003	.....	130.996
124-133. Algodão:											
128. em bruto, em rama ou pluma	Kilo	13.438.222	4.504.829	1.011.495	3.539.074	1.872.506	12.913.497	4.727.929	2.287.139	3.784.642	7.230.282
130. residuos de	»	118.580	37.062	.....	.....	.....	32.622	10.044	.....	.....	.....
131. residuos de caroço de	»	11.000	.....	456.189	894.700	314.600	1.474	.....	68.719	143.671	48.462
132. tecidos de	»	30	.....	.....	2.375	787	100	.....	.....	14.514	6.600
133. manufacturas, não especificadas	»	.....	.....	10.648	35.510	.....	.....	.....	93.441	249.322	.....
Total de algodão	»	13.567.841	4.541.891	1.487.332	4.471.659	2.187.983	12.947.693	4.737.973	2.449.299	9.192.149	7.285.344
138. Arroz	»	.....	.....	.....	33.960	110.040	.....	.....	.....	16.980	55.020
139-142. Assucar:											
139. branco	»	105.152	723.524	13.515.980	55.413.288	57.983.033	40.283	208.392	7.387.202	29.237.013	53.387.475
140. demerara	»	4.726.950	14.715.717	11.661.540	7.456.125	7.606.270	816.053	4.088.396	4.280.117	2.932.341	5.070.473
141. mascavo	»	411.727	22.542.412	8.903.176	19.967.536	10.341.725	62.690	4.975.113	2.705.205	5.481.645	4.080.242
142. mel de	»	9.900	5.400	.....	.....	800	594	256	.....	.....	350
Total de assucar	»	5.253.729	37.987.053	34.080.696	82.836.949	75.931.828	919.620	9.332.187	14.372.524	37.650.999	62.488.540
149. Bebidas, não especificadas	»	25	.....	.....	.....	3.064	50	.....	.....	800	4.474
150. Biscoitos e bolachas	»	.....	.....	.....	800	.....	.....	.....	.....	.....	.....
151-155. Borracha:											
151. mangabeira	»	2.024	9.652	150	.....	952	2.857	10.134	165	.....	950
152. maniçoba	»	117.757	242.039	463.244	194.252	8.268	316.795	607.965	1.259.203	449.671	13.846
Total de borracha	»	119.781	251.691	463.394	194.252	9.220	319.652	618.099	1.259.368	449.671	14.796
157. Cacáo	»	46.387	206.252	213.841	2.288	150	31.059	182.282	177.814	1.657	88
158. Café em grão	Sacca	18.394	28.749	12.389	919	9.928	729.047	975.413	514.142	39.709	420.451
166. Cêra de carnaúba	Kilo	493.100	1.196.190	269.577	181.241	704.030	1.171.059	2.324.262	980.150	506.019	3.711.432
											10

EXPORTAÇÃO DE MERCADORIAS NACIONAES, POR PORTOS DE PROCEDENCIAS
EXPORTS OF BRAZILIAN MERCHANDISE, BY PORTS OF SHIPMENT
EXPORTATION DE MARCHANDISES BRÉSILIENNES D'APRÈS, LES PORTS DE PROVENANCE

RECIFE (continuação)

MERCADORIAS MERCHANDISE MARCHANDISES	Unidade Unit Unité	QUANTIDADE QUANTITY QUANTITÉ 1913	1915	1916	1917	1918	VALOR A BORDO NO BRASIL Value F. O. B. Valeur à bord au Brésil — Mil réis { Papel. Paper. Papier. 1913	1915	1916	1917	1918
167. Cerveja	Garrafa					1.920					1.600
173. Doces	Kilo	74.394	39.932	40.121	44.925	76.023	68.318	35.306	40.003	49.281	126.949
176. Escovas e vassouras	»				550					1.360	
179. Estopa	»	7.716					1.537				
181. Farelos	»	3.573.380	3.971 772	4.340.096	4.319.545	2.421.000	407.363	402.590	519.027	541.484	313.614
182-188. Farinhas, feculas e semelhantes:											
184. de mandioca	»	69.110	206.130	50.257	32.630	4.573.509	8.831	41.479	10.310	5.388	1.175.307
186. polvilho	»					60					40
187. tapioca	»					30					36
188. não especificadas	»				2.812					1.280	
Total de farinhas etc	»	69.110	206.130	50.257	35.442	4.573.599	8.831	41.479	10.310	6.668	1.175.383
189. Feijão	»			60.000	332.175				18.000	412.318	
191-195. Fibras:											
193. piassava						3.733					3.143
194. ticum	»					1.410					5.765
195. não especificadas	»				318	4.545				1.518	8.464
Total de fibras	»				318	9.688				1.518	17.372
199. Folhas, raizes e resinas medicinaes, não especificadas	»				63	56				10	50
200-206. Fructas e fructos de mesa:											
201. abacaxis	»	28.412	6.671	4.622	50	9.328	23.848	3.727	2.575	48	10.600
203 cócos	Cento	452	975	1.070	1.637	2.110	4.181	9.018	10.166	17.574	41.033
204. laranjas	»	11					90				
206. não especificadas	Kilo	150			60	150	110			73	15
Total de fructas etc	»	58.305	70.046	74.172	106.515	146.628	28.229	12.745	12.741	17.695	51.648
207-215. Fructos para extracção de oleos:											
208. baga de mamona	»		230.838	514.757	3.897.980	1.935.806		52.963	153.778	1.856.660	1.269.067
210. caroço de algodão	»	20.622.712	6.360.637	2.561.286	2.626.853		1.490.191	525.911	337.572	231.534	
Total de fructos	»	20.622.712	6.591.475	3.076.043	6.524.833	1.935.806	1.490.191	578.874	491.350	2.088.194	1.269.067
216-221. Fumo e seus preparados:											
216. desfiado	»				7	1.479				35	6.485
218. em folha	»			89.817		26.471			130.483		67.309
219. charutos e cigarrilhos	Um					37.800					3.779
220. cigarros	Kilo		14	13		235		132	122		940
Total de fumo etc			14	89.830	7	28.412		132	130.605	35	78.513
228-237. Madeiras:											
233. páo brasil	»			6.860					1.020		
236. em bruto, não especificadas	»	26.548		6.100		7.200	3.280		1.750		1.080
237. preparadas	»					15					100
Total de madeiras	»	26.548		12.960		7.215	3.280		2.779		1.180
245. Manufacturas de palha, não especificadas	»					2.000					1.540
246. Manufacturas de papel, não especificadas	»					200					500
249. Massa de tomaté	»			3.608	201.087	1.872			3.980	244.337	3.557
250. Medicamentos	»	10				125	24				100
251. Milho	»			1.906.560	2.504.120	123.000			276.269	207.211	16.728
253-257. Oleos:											
253. de caroço de algodão	»				291.110	69.474				309.741	75.963
254. de côco	»					5.928					14.992
255. de copahyba	»					2.599					8.934
256. de mamona	»				12.417	42.526				12.804	57.285
257. não especificados	»					340					800
Total de oleos	»				303.527	120.867				322.605	157.974
258. Paina	»			71		100			106		240
260. Plantas vivas							29.059	2.507	23.079	7.870	
262. Rêdes	Kilo				9					45	
263. Resíduos vegetaes, não especificados	»	119.592		35.067			11.099		2.000		
264. Retalhos de panno	»		6.674					3.000			
266. Sementes	»		30.016		433			5.000		380	
Total classe III	Tonelada	45.182	56.959	47.416	102.787	89.218	18.179.636	19.291.255	21.193.000	51.916.761	77.366.869

EXPORTAÇÃO DE MERCADORIAS NACIONAES, POR PORTOS DE PROCEDENCIAS
EXPORTS OF BRAZILIAN MERCHANDISE, BY PORTS OF SHIPMENT
EXPORTATION DE MARCHANDISES BRÉSILIENNES D'APRÈS, LES PORTS DE PROVENANCE

RECIFE (continuação)

MERCADORIAS MERCHANDISE MARCHANDISES	Unidade Unit Unité	QUANTIDADE QUANTITY QUANTITÉ 1913	1915	1916	1917	1918	VALOR A BORDO NO BRASIL Value F. O. B. Valeur à bord au Brésil — Mil réis { Papel. Paper. Papier. 1913	1915	1916	1917	1918
CLASSE IV.											
Especies metallicas e notas de banco, estrangeiras.											
269. Moedas de ouro	—							113.858			
Total classe IV	—							113.858			
RECAPITULAÇÃO:											
CLASSE I	Tonelada	408	1.519	1.370	987	904	1.333.607	3.166.560	4.175.824	4.003.370	3.759.230
CLASSE II	»	64	136	204	77	28	56.575	133.460	197.120	97.320	40.630
CLASSE III	»	45.182	56.959	47.416	102.787	89.218	18.179.636	19.291.255	21.193.000	51.916.761	77.366.869
Total geral de mercadorias	»	45.654	58.614	48.990	103.851	90.150	19.569.878	22.591.265	25.565.950	56.017.451	81.175.719
Equivalente em ₤₤ esterlinas	—	—	—	—	—	—	1,304,658	1,177,672	1,272,008	2,926,809	4,397,942

MACEIO'

CLASSE I											
Animaes e seus productos.											
21. Cerdas	Kilo	28						20			
22. Chifres	»	300	1.030					69	238		
24-29. Couros:											
26. curtidos e sola	»		10		600				20		2.255
27. vaccuns, salgados	»	34.775			21.458		35.540			2.255	30.856
28. vaccuns, seccos	»	91.504	257.292	188.879	92.517	61.191	103.856	233.268	259.471	122.673	110.939
Total de couros	»	126.279	257.302	188.879	114.575	61.191	139.396	233.268	259.471	155.784	110.939
50-53. Pelles:											
50. de cabra	»	543.611	671.634	572.040	245.707	34.535	2.214.127	2.501.444	2.344.992	964.476	221.542
51. de carneiro	»	116.231	101.666	219.193	114.119	9.538	315.800	439.448	604.757	335.454	30.964
Total de pelles	»	659.842	863.300	791.233	359.826	44.073	2.529.927	2.940.892	2.949.749	1.299.930	261.506
54. Pennas de ema	Gramma	497.000					3.490				
Total classe I	Tonelada	787	1.122	980	475	105	2.672.908	3.174.398	3.209.220	1.455.714	372.445
CLASSE II.											
Mineraes e seus productos.											
87. Metaes velhos	Kilo	2.910	8.355	8.845	5.366		1.920	10.500	11.545	4.100	
Total classe II	Tonelada	3	8	9	5		1.920	10.500	11.545	4.100	
CLASSE III.											
Vegetaes e seus productos.											
121. Aguardente	Litro		24.040					6.084			
124-133. Algodão:											
124. em fio para costura	Kilo					20.993					118.902
128. em bruto, em rama ou pluma	»	2.084.841				10.869	1.746.417				35.368
133. manufacturas, não especificadas	»			1.460	426				1.460	1.704	
Total de algodão	»	2.084.841		1.460	426	31.862	1.746.417		1.460	1.704	154.330
139-142. Assucar:											
139. branco	»		75.000		858.000	3.168.000		28.275		430.170	2.746.574
140. demerara	»		5.922.282	1.312.500	3.084.750	1.377.660		1.485.495	437.003	1.101.648	976.761
141. mascavo	»		11.404.254	578.839	1.752.663	1.516.156		2.152.062	163.413	395.550	415.925
Total de assucar	»		17.401.536	1.891.339	5.695.413	6.061.816		3.665.832	600.476	1.927.368	4.139.260

EXPORTAÇÃO DE MERCADORIAS NACIONAES, POR PORTOS DE PROCEDENCIAS
EXPORTS OF BRAZILIAN MERCHANDISE, BY PORTS OF SHIPMENT
EXPORTATION DE MARCHANDISES BRÉSILIENNES D'APRÈS, LES PORTS DE PROVENANCE

MACEIO' (continuação)

MERCADORIAS MERCHANDISE MARCHANDISES	Unidade Unit Unité	QUANTIDADE QUANTITY QUANTITÉ 1913	1915	1916	1917	1918	VALOR A BORDO NO BRASIL Value F. O. B. Valeur à bord au Brésil — Mil réis (Papel. Paper. Papier.) 1913	1915	1916	1917	1918
151. Borracha mangabeira	Kilo	1.386					2.077				
158. Café em grão	Sacca			92					3.887		
181. Farelos	Kilo	266.363			323.000		22.077			55.879	
182-188. Farinhas, feculas e semelhant.s:											
184. de mandioca	»					408.000					104.977
186. polvilho	»					90.000					63.000
Total de farinhas etc	»					498.900					167.977
203. Côcos	Cento		2			50		18			1.069
207-215. Fructos para extracção de oleos:											
208. baga de mamona	Kilo			120.370	328.468	80.975			27.648	88.820	54.091
210. caroço de algodão	»	5.209.428	530.252	281.008	1.998.424		239.788	14.317	16.860	113.270	
Total de fructos etc	»	5.209.428	530.252	401.378	2.326.892	80.975	239.788	14.317	44.508	202.099	54.091
251. Milho	»			935.460	1.648.099				77.311	174.933	
253-257. Oleos:						20.524					62.000
253. de caroço de algodão	»										
256. de mamona	»				105					109	
Total de oleos	»				105	20.524				109	62.000
260. Plantas vivas	—						350				
266. Sementes	Kilo			40					4		
Total classe III	Tonelada	7.562	17.956	3.235	9.994	6.698	2.010.709	3.686.851	727.646	2.362.092	4.578.727
RECAPITULAÇÃO:											
CLASSE I	Tonelada	787	1.122	980	475	105	2.672.908	3.174.398	3.209.220	1.455.714	372.445
CLASSE II	»	3	8	9	5		1.020	10.500	11.545	4.100	
CLASSE III	»	7.562	17.956	3.235	9.994	6.698	2.010.709	3.686.851	727.646	2.362.092	4.578.727
Total geral de mercadorias	»	8.352	19.086	4.224	10.474	6.803	4.685.537	6.871.749	3.948.411	3.821.906	4.951.172
Equivalente em ££ esterlinas	—	—	—	—	—	—	312,369	356,833	196,655	200,500	272,773

PENEDO

MERCADORIAS MERCHANDISE MARCHANDISES	Unidade Unit Unité	QUANTIDADE QUANTITY QUANTITÉ 1913	1915	1916	1917	1918	VALOR A BORDO NO BRASIL Value F. O. B. Valeur à bord au Brésil — Mil réis (Papel. Paper. Papier.) 1913	1915	1916	1917	1918
CLASSE III.											
Vegetaes e seus productos.											
128. Algodão em bruto, em rama ou pluma	Kilo	88.000					77.808				
151. Farelos	»	6.000	204.000		380.880		1.000	23.250		65.892	
210. Fructos para extracção de oleos: (caroço de algodão)	»	1.424.780					113.301				
257. Oleos, não especificados	»	978					450				
Total classe III	Tonelada	1.520	204		380		192.559	23.256		65.892	
RECAPITULAÇÃO:											
CLASSE III	Tonelada	1.520	204		380		192.559	23.256		65.892	
Total geral de mercadorias	»	1.520	204		380		192.559	23.256		65.892	
Equivalente em ££ esterlinas	—	—	—	—	—	—	12,837	1,190		3,625	

EXPORTAÇÃO DE MERCADORIAS NACIONAES, POR PORTOS DE PROCEDENCIAS
EXPORTS OF BRAZILIAN MERCHANDISE, BY PORTS OF SHIPMENT
EXPORTATION DE MARCHANDISES BRÉSILIENNES D'APRÈS, LES PORTS DE PROVENANCE

ARACAJU'

MERCADORIAS MERCHANDISE MARCHANDISES	Unidade Unit Unité	QUANTIDADE QUANTITY QUANTITÉ 1913	1915	1916	1917	1918	VALOR A BORDO NO BRASIL Value F. O. B. Valeur à bord au Brésil — Mil réis (Papel. Paper. Papier.) 1913	1915	1916	1917	1918
CLASSE I.											
Animaes e seus productos.											
24-29. Couros:											
27. vaccuns, salgados	Kilo	26.770					24.414				
28. vaccuns, seccos	»	70.841					70.911				
Total de couros	»	97.611					95.325				
Total classe I	Tonelada						95.325				
CLASSE III.											
Vegetaes e seus productos.											
210. Fructos para extracção de oleos: (caroço de algodão)	Kilo	063.000					101.724				
Total classe III	Tonelada	63 6					101.724				
RECAPITULAÇÃO:											
CLASSE I	Tonelada	98					95.325				
CLASSE III	»	663					101.724				
Total geral de mercadorias	»	761					197.049				
Equivalente em ££ esterlinas	—	—	—	—	—	—	13,137	—	—	—	—

BAHIA

MERCADORIAS MERCHANDISE MARCHANDISES	Unidade Unit Unité	QUANTIDADE QUANTITY QUANTITÉ 1913	1915	1916	1917	1918	VALOR A BORDO NO BRASIL Value F. O. B. Valeur à bord au Brésil — Mil réis (Papel. Paper. Papier.) 1913	1915	1916	1917	1918
CLASSE I.											
Animaes e seus productos.											
2. Animaes desoccados	Kilo	80					1.280				
8. Animaes vivos, não especificados	—						1.000	1.200	12.855	28.300	1.315
9. Azeite de baleia	Kilo	534.480	207.880				106.827	53.040			
10. Banha	»					393.583					692.452
11. Barbatanas	»		100					20			
15. Carne em conserva	»				230					161	
17. Carne secca (xarque)	»	73					80				
18. Cascos de tartaruga	»	132	54	102			776	318	3.000		
20. Cêra de abelhas	»			55					93		
22. Chifres	»	70.241	7.107	150			26.418	2.680	57		
24-29. Couros:											
26. curtidos o sola	»		5.461	1.510	8.979			11.000	6.700	62.853	
27. vaccuns, salgados	»	2.188.018	2.565.721	2.769.198	2.946.569	1.531.354	2.076.583	3.835.270	4.071.635	4.462.788	2.126.238
28. vaccuns, seccos	»	2.021.216	4.123.366	4.964.040	3.286.380	1.640.034	4.479.084	10.837.695	13.860.020	9.521.762	4.014.752
Total de couros	»	4.809.234	6.694.548	7.734.748	6.241.928	3.172.288	6.555.667	14.683.965	17.938.355	14.047.403	6.140.990
30. Crina animal	»	1.061				350	840				286
33. Garras ou unhas	»	200					20				
36. Lã em bruto	»	176					200				
44. Ossos	»	200					100				
50-53. Pelles:											
50. de cabra	»	561.045	785.468	551.535	845.025	703.474	2.172.838	2.782.166	2.857.807	7.586.967	4.070.610
51. de carneiro	»	291.735	366.974	417.317	434.696	324.956	773.341	1.003.810	1.618.465	2.987.443	1.357.987
53. não especificadas	»	8.897		14.710	15.656		30.808		25.800	150.500	
Total de pelles	»	861.727	1.152.442	983.562	1.295.977	1.028.430	2.976.987	3.785.976	4.502.072	10.724.910	5.428.597
54-56. Pennas:											
54. de ema	Gramma	2.685.000	730.000	126.000			22.915	6.230	1.076		
55. de garça	»			1.449	429				1.553	905	
56. não especificadas	»		6.000						60		
Total de pennas	»	2.685.000	736.000	127.449	429		22.915	6.290	2.629	905	
Total classe I	Tonelada	6.280	8.123	8.719	7.538	4.595	9.692.110	18.533.489	22.459.061	24.799.679	12.263.640

EXPORTAÇÃO DE MERCADORIAS NACIONAES, POR PORTOS DE PROCEDENCIAS
EXPORTS OF BRAZILIAN MERCHANDISE, BY PORTS OF SHIPMENT
EXPORTATION DE MARCHANDISES BRÉSILIENNES D'APRÈS, LES PORTS DE PROVENANCE

BAHIA (continuação)

MERCADORIAS MERCHANDISE MARCHANDISES	Unidade Unit Unité	QUANTIDADE QUANTITY QUANTITÉ 1913	1915	1916	1917	1918	VALOR A BORDO NO BRASIL Value F. O. B. Valeur à bord au Brésil — Mil réis { Papel. Paper. Papier. 1913	1915	1916	1917	1918
CLASSE II.											
Mineraes e seus productos.											
73. Carbureto de calcio	Kilo					5.000					4.550
76. Cinzas de ourivesaria	»	118					100				
79. Graphite	»			60					12		
81. Manganez	Tonelada				32.860	68.176				3.697.200	6.817.000
87. Metaes velhos	Kilo	165.924	958.454	359.124			116.801	75.000	32.000		
89. Mineraes, não especificados	»			2.000					800		
94. Minerios, não especificados	»					303.000					6.060
99-103. Pedras:											
100. carbonatos	—						31.470	42.461	154.000	1.599.817	2.139.128
101. diamantes	—						55.750		59.000	1.124.530	1.033.344
103. preciosas, não especificadas	—						201.004			200	
Total de pedras	—	—	—	—	—	—	289.124	42.461	213.780	2.694.556	4.072.472
114. Terras e barros não especificados	Kilo	180					20				
Total classe II	Tonelada	166	959	361	32.860	68.484	406.045	117.461	246.592	6.391.756	10.900.682
CLASSE III.											
Vegetaes e seus productos.											
121. Aguardente	Litro				1.405					501	
122. Alcool	»			1.226					680		
124-133. Algodão:											
130. residuos de	Kilo	1.638	22.880				436	5.500			
131. residuos de caroço de	»			300					90		
132. tecidos de	»				1.781					13.131	
Total de algodão	»	1.638	22.880	300	1.781		436	5.500	90	13.131	
137. Araroba	»	8.135	10.415	3.129	71.838	9.215	7.621	9.755	2.934	155.707	30.043
139-142. Assucar:											
139. branco	»	447	1.771.012	2.701.076	9.599.680	12.532.820	145	667.898	1.699.508	6.152.917	11.193.940
141. mascavo	»		3.600					677			
142. mel de	»	5.581	4.519	1.840			783	718	305		
Total de assucar	»	6.028	1.779.131	2.792.916	9.599.680	12.532.820	928	669.293	1.699.903	6.152.917	11.193.940
149. Bebidas, não especificadas	»			46					30		
151-155. Borracha:											
151. mangabeira	»	50.012	56.255	88.869	100.386	32.685	112.996	105.098	191.397	201.082	60.706
152. manicoba	»	542.783	1.705.827	801.314	958.010	201.080	1.502.803	4.093.461	2.299.591	2.411.290	430.393
Total de borracha	»	592.795	1.762.082	890.183	1.058.396	233.765	1.705.889	4.199.459	2.490.988	2.612.372	491.099
157. Cacáo	»	27.377.318	37.124.603	36.723.315	44.537.063	36.115.241	22.071.858	47.537.036	41.754.443	37.495.015	34.840.787
158. Café em grão	Sacca	91.636	217.111	208.973	91.813	49.620	4.235.485	7.290.228	8.301.061	4.080.621	2.551.501
166. Cêra de carnaúba	Kilo	251.163	441.230	160.367	210.630	126.108	499.283	759.408	328.126	468.207	541.655
173. Doces	»	67	48	318		50	80	50	515		135
174. Dormentes	Um		4.494	3.528				21.371	8.820		
179. Estopa	Kilo	2.236	4.865	4.850			764	2.982	6.089		
182-188. Farinhas, feculas e semelhantes:											
182. araruta	»					328					700
184. de mandioca	»	140		90	180.590	2.450.012	35		22	47.857	1.228.536
186. polvilho	»					15.135					13.000
187. tapioca	»	651			61.000	400.974	301			59.750	387.057
188. não especificadas	»	17		50		60	10		60		38
Total de farinhas etc	»	808		140	241.590	2.867.109	346		82	107.607	1.629.331
189. Feijão	»				155.720					86.690	
191-195. Fibras:											
191. caroá	»			904	250				418	33	
193. piassava	»	1.392.211	2.151.634	1.711.368	2.598.149	1.713.324	551.218	946.005	770.097	1.125.008	1.002.655
194. ticum	»	12.964	4.258	5.481	7.545		41.031	13.477	17.243	24.821	
195. não especificadas	»			402	200	86			200	2.000	86
Total de fibras	»	1.405.175	2.155.892	1.717.957	2.606.144	1.713.410	592.244	959.482	788.063	1.151.12	1.002.741

EXPORTAÇÃO DE MERCADORIAS NACIONAES, POR PORTOS DE PROCEDENCIAS
EXPORTS OF BRAZILIAN MERCHANDISE, BY PORTS OF SHIPMENT
EXPORTATION DE MARCHANDISES BRÉSILIENNES D'APRÈS, LES PORTS DE PROVENANCE

BAHIA (continuação)

MERCADORIAS MERCHANDISE MARCHANDISES	Unidade Unit Unité	QUANTIDADE QUANTITY QUANTITÉ 1913	1915	1916	1917	1918	VALOR A BORDO NO BRASIL Value F. O. B. Valeur à bord au Brésil — Mil réis { Papel. Paper. Papier. 1913	1915	1916	1917	1918
196-199. Folhas, raizes e resinas medicinaes:											
197. ipecacuanha	Kilo	14.091	19.067	18.608	9.102	10.973	140.280	194.893	240.607	107.005	163.072
199. não especificadas	»	18.849	32.092	15.146	41.218	2.820	11.181	19.724	19.718	17.161	2.868
Total de folhas, raizes etc.	»	32.940	51.159	33.814	50.320	13.793	151.470	214.417	260.325	124.166	166.540
200-206. Fructas e fructos de mesa:											
201. abacaxis	»		2.000					110			
203. côcos	Cento	46	2				430	20			
204. laranjas	»	10	15	4			231	284	81		
206. não especificadas	Kilo	5.805					4.106				
Total de fructas etc.	»	9.323	2.625	132			4.767	414	81		
207-215. Fructos para extracção de oleos:											
208. baga de mamona	»			450	142.545	537.195			225	62.594	284.221
210. caroço de algodão	»	102.960	5.968		115.200		15.800	406		23.045	
214. coquilhos de piassava ou babassú	»	485.019	64.749	41.960	3.000	205.633	88.202	7.770	5.035	372	32.016
215. não especificados	»				57.337	7.016				25.734	6.200
Total de fructos etc.	»	647.979	70.717	42.410	318.172	749.844	74.002	8.176	5.260	111.748	372.437
216-221. Fumo e seus preparados:											
216. desfiado	»				41	41				218	227
217. em corda	»	515.164	132.384	86.353	24.740	26.117	419.450	104.552	129.306	31.367	33.993
218. em folha	»	25.079.814	26.091.017	19.132.511	22.212.580	26.112.502	21.592.602	21.641.020	27.853.228	18.664.210	35.017.387
219. charutos e cigarrilhos	Um	2.432.559	1.069.610	1.937.809	1.425.915	1.168.074	113.378	49.202	89.142	101.776	135.207
220. cigarros	Kilo	254	1.121	73	1.201	667	1.529	9.328	790	6.597	5.888
221. mel de	»	1.925			4.090		900			9.110	
Total de fumos	»	25.611.752	26.230.940	19.231.064	22.251.207	26.146.341	22.127.949	21.804.102	28.072.461	18.813.278	35.195.702
222. Rapé	»	250					1.042				
228-237. Madeiras:											
231. jacarandá	»	540.338	350.422	62.284		25.000	70.784	46.077	8.159		3.200
233. páo brasil	»			1.613		110.103			247		4.791
234. pinho	»						115.574				
235. sebastião de arruda	»	717.800					33.390				
236. em bruto, não especificadas	»	185.085	54.086	22.100		18.341		16.729	5.200		5.000
Total de madeiras	»	1.443.283	404.508	85.997		153.534	219.748	62.806	13.606		12.991
238. Mandioca (raizos e aparas)	»				9.813	8.450				5.550	4.329
244. Manufacturas de madeiras, não especificadas		1.250					720				
253-257. Oleos:					1.000	14.540				1.600	16.951
254. de côco	»	1.808	502				3.652	982			
255. de copahyba	»				6.980					7.000	
256. de mamona	»		32			11.075		40			23.588
257. não especificados	»										
Total de oleos	»	1.868	534		7.980	26.215	3.652	1.022		8.600	40.539
258. Paina	»	21.531	1.162	16.136	11.582	12.685	14.182	1.700	25.708	15.855	14.805
260. Plantas vivas								400	2.500	4.070	300
266. Sementes	Kilo	3.030	120				1.050	20			
Total classe III	Tonelada	63.009	83.621	74.394	86.733	83.735	51.714.116	83.548.521	83.761.864	71.408.007	88.088.785
RECAPITULAÇÃO:											
CLASSE I	Tonelada	6.280	8.123	8.719	7.538	4.595	9.692.110	18.533.489	22.450.061	24.709.979	12.263.640
CLASSE II	»	166	959	361	32.860	68.484	406.045	117.461	246.592	6.391.756	10.900.682
CLASSE III	»	63.009	83.621	74.304	86.733	83.735	51.714.116	83.548.521	83.761.864	71.408.007	88.088.785
Total geral de mercadorias	»	69.455	92.703	83.474	127.131	156.814	61.812.271	102.199.471	106.467.517	102.599.442	111.253.107
Equivalente em ₤₤ esterlinas	—	—	—	—	—	—	4,120,819	5,261,535	5,298,650	5,433,332	5,962,881

EXPORTAÇÃO DE MERCADORIAS NACIONAES, POR PORTOS DE PROCEDENCIAS
EXPORTS OF BRAZILIAN MERCHANDISE, BY PORTS OF SHIPMENT
EXPORTATION DE MARCHANDISES BRÉSILIENNES D'APRÈS, LES PORTS DE PROVENANCE

VICTORIA

MERCADORIAS MERCHANDISE MARCHANDISES	Unidade Unit Unité	QUANTIDADE QUANTITY QUANTITÉ 1913	1915	1916	1917	1918	VALOR A BORDO NO BRASIL Value F. O. B. Valeur à bord au Brésil — Mil réis { Papel. Paper. Papier. 1913	1915	1916	1917	1918
CLASSE I											
Animaes e seus productos.											
8. Animaes vivos, não especificados	—						500				
22. Chifres	Kilo	3.795					1.720				
28. Couros vaccuns, seccos	»	55.887	22.355	23.603			76.515	35.182	49.184		
30. Crina animal	»	305					287				
33. Garras ou unhas	»	90					20				
44. Ossos	»	68					35				
50-53. Pelles:											
51. de carneiro	»	123					123				
53. não especificadas	»	5		9			20		20		
Total de pelles	»	128		9			143		20		
Total classe I	Tonelada	60	23	24			79.220	35.182	49.204		
CLASSE II.											
Mineraes e seus productos.											
70. Areia monazitica	Kilo	1.428.360	439.000		1.020.880		572.772	211.491		470.785	
71. Areias e terras de zirconio	»	1.000.000					131.000				
88. Mica	»		8.193	3.419	8.047	963		34.785	19.200	56.917	2.500
Total classe II	Tonelada	2.428	447	4	1.029	1	703.772	246.276	19.200	533.702	2.500
CLASSE III.											
Vegetaes e seus productos.											
157. Cacáo	Kilo	2.603	3.083	2.004	0.600	1.500	1.838	3.316	3.509	0.769	1.194
158. Café em grão	Sacca	484.589	689.171	555.014	529.965	337.018	19.131.105	22.308.780	22.673.559	18.277.457	13.370.527
159. Café em pó	Kilo	15					15				
182-188. Farinhas, feculas e semelhantes:											
184. de mandioca	»	600					112				
187. tapioca	»	2.750					910				
Total de farinhas etc	»	3.350					1.022				
196-199. Folhas, raizes e resinas medicinaes:											2.033
197. ipecacuanha	»	200				107	960				
199. não especificadas	»	71					50				
Total de folhas, raizes etc	»	271				107	1.010				2.033
219. Fumo e seus preparados: (charutos e cigarrilhos)	Um	1.000					50				
228-237. Madeiras:											
231. jacarandá	Kilo	784.000	1.451.500	631.830	647.800	279.000	149.076	276.685	114.048	98.885	27.900
233. páo brasil	»		9.000	30.088	200.000			1.350	4.602	40.000	
236. em bruto, não especificadas	»	60.000			831.753		4.500			125.730	
Total de madeiras	»	844.909	1.460.500	662.518	1.679.553	279.000	153.576	278.035	118.650	264.615	27.900
252. Objectos indigenas	»	1					5				
260. Plantas vivas	—						500				
Total classe III	Tonelada	30.412	43.503	34.520	34.014	20.839	19.289.211	22.650.131	22.795.718	18.548.841	13.401.654
RECAPITULAÇÃO:											
CLASSE I	Tonelada	60	23	24			79.220	35.182	49.204		2.500
CLASSE II	»	2.428	447	4	1.029	1	703.772	246.276	19.200	533.702	13.401.654
CLASSE III	»	30.412	43.503	34.520	34.014	20.839	19.289.211	22.650.131	22.795.718	18.548.841	
Total geral de mercadorias	»	32.900	43.973	34.548	35.043	20.840	20.072.203	22.931.589	22.864.122	19.082.543	13.404.154
Equivalente em ff esterlinas	—	—	—	—	—	—	1,338,146	1,180,253	1,133,928	1,008,210	728,437

EXPORTAÇÃO DE MERCADORIAS NACIONAES, POR PORTOS DE PROCEDENCIAS
EXPORTS OF BRAZILIAN MERCHANDISE, BY PORTS OF SHIPMENT
EXPORTATION DE MARCHANDISES BRÉSILIENNES D'APRÈS, LES PORTS DE PROVENANCE

RIO DE JANEIRO

MERCADORIAS MERCHANDISE MARCHANDISES	Unidade Unit Unité	QUANTIDADE QUANTITY QUANTITÉ 1913	1915	1916	1917	1918	VALOR A BORDO NO BRASIL Value F. O. B. Valeur à bord au Brésil — Mil réis { Papel. Paper. Papier. 1913	1915	1916	1917	1918
CLASSE I.											
Animaes e seus productos.											
1. Adubos animaes	Kilo					607.891					50.000
2. Animaes dessecados	»		193	20	25			2.000	150	600	
3-8. Animaes vivos:											
3. gado cavallar	Cabeça	2			1		400			900	
4. gado lanigero	»				1					100	
5. gado muar	»			402					150.300		
7. gado vaccum	»	3					6.480				
8. não especificados	—						50				
Total de animaes vivos	—						6.930		150.300	1.000	
9. Azeite de baleia	Kilo				32.900	209.732				8.753	89.960
10. Banha	»			2.084	2.281.445	0.884.300				3.999.037	13.771.569
12. Bucho de peixe	»		15.670		2.761	270			5.336	7.473	560
13. Calçado	»		30	89	393			94.000		5.900	
14. Camarões seccos	»	61	24.264	19.453	29	27	60	48	109	50	50
15. Carne em conserva	»	147.290	563.633	14.972.090	74.003	780.804	142.715	25.632	24.485	105.510	1.740.267
16. Carne resfriada e congelada	»				37.317.212	27.853.240		379.687	12.475.627	33.344.227	27.997.795
17. Carne secca (xarque)	»	1.475	932	2.309	4.282	6.983	1.598	1.124	2.757	7.443	13.798
19. Cascina	»				72.902	199.500				104.116	292.800
20. Céra de abelhas	»	915	47.052	285.206	246.211	96.385	1.000	120.228	748.314	813.955	306.989
22. Chifres	»	214.320	57.400	125.027	700	102.329	110.141	18.536	41.109	386	41.702
23. Cinzas de casos	»	57.000					2.500				
24-29. Couros:											
24. aparas	»	4.700			870		233			261	
26. curtidos e sola	»	35	788.915	438.371	308.877	91.700	100	2.998.632	1.473.016	2.024.018	643.929
27. vaccuns, salgados	»	5.055.908	5.683.372	12.941.453	10.379.070	12.254.535	3.620.364	5.470.389	13.595.228	13.399.836	13.868.946
28. vaccuns, seccos	»	925.246	528.563	559.428	495.121	627.614	1.146.216	889.331	1.146.512	1.100.337	1.613.087
29. manufacturas, não especificadas	»		838					1.500			
Total de couros	»	5.985.979	7.001.688	13.939.252	11.183.947	12.973.849	4.766.913	9.359.752	16.214.756	16.524.452	16.125.962
30. Crina animal	»	8.844	17.434	14.111	2.605	448	8.933	19.167	15.232	2.629	408
32. Extracto e caldo de carne	»		1.274	5.700	988	31.900		6.687	4.842	1.976	349.750
33. Garras ou unhas	»	29.000				58.411		695			2.008
34. Glycerina	»	367.570	360.345	379.457	321.077	292.085	367.589	910.258	1.441.961	1.346.333	1.344.063
35. Grude ou cola	»				70.487	31.333				127.281	52.902
36. Lã em bruto	»	5.000	11.306	5.080		4.970	4.240	16.011	8.735		194.407
37. Tecidos de lã	»							3.954			
38. Trapos de lã	»		2.921		100	166.755	1.330	628	21.460	413	605.411
40. Linguas seccas e salgadas	»	430	202	11.559	3.146	65.173			510	12.879	261.664
41. Manteiga	»			180	5.050	54.492	200	440		5.050	103.675
42. Mel de abelhas	»	222	551			39.568				47	76.600
43. Oleo de mocotó	»				1.240	90.045	24.662				4.635
44. Ossos	»	648.023				75				164	14.932
45. Ostras	»	124.720	103.200	120.300	66.880	22.700	20.810	23.400	37.115	21.184	
46. Ovos	»										
47. Peixes e aves congeladas	»		28.640	22.280	7.008	21.881		39.085	39.320	9.986	34.709
48. Peixe secco e salgado	»			450	223	800			500	270	700
50-53. Pelles:											
50. de cabra	»	130	31.480	95.700	8.567	9.649	500	120.000	548.034	79.693	68.780
51. de carneiro	»		7.000	34.200	20.822	2.795		30.000	172.157	160.395	12.547
52. de veado	»			80					200		
53. não especificadas	»		1.680	12.004	2.320	2.430		3.070	57.092	8.614	18.376
Total de pelles	»	130	40.160	141.984	31.709	14.874	500	153.070	777.483	248.702	99.653
56. Pennas, não especificadas	Gramma	20.000		10.000	51.000	25.000	600		4.000	1.700	2.500
57. Queijos	Kilo	1.575			16.472	10.778	3.440			26.219	37.651
58. Sabão	»				7.260					4.730	
59. Sabugos de chifres	»	200.000		48.810	355.855	168.250	9.000		40.363	463.165	260.692
60. Sebo	»				41.365	98.044				76.700	204.024
61. Toucinho	»			136.295	38.967	10.171		103.232	135.842	37.111	5.884
62. Tripas seccas e salgadas	»		99.878		2.157	1.930	50			431	965
63. Umbigos	»	500			710		3.000			1.690	
64. Velas	»	1.800									
Total classe I	Tonelada	7.797	8.377	30.348	52.190	50.901	5.476.906	11.276.917	32.190.315	57.811.512	64.088.770

EXPORTAÇÃO DE MERCADORIAS NACIONAES, POR PORTOS DE PROCEDENCIAS
EXPORTS OF BRAZILIAN MERCHANDISE, BY PORTS OF SHIPMENT
EXPORTATION DE MARCHANDISES BRÉSILIENNES D'APRÈS, LES PORTS DE PROVENANCE

RIO DE JANEIRO (continuação)

MERCADORIAS MERCHANDISE MARCHANDISES	Unidade Unit Unité	QUANTIDADE QUANTITY QUANTITÉ					VALOR A BORDO NO BRASIL Value F. O. B. Valeur à bord au Brésil — Mil réis { Papel. Paper. Papier.				
		1913	1915	1916	1917	1918	1913	1915	1916	1917	1918
CLASSE II.											
Mineraes e seus productos.											
66. Aguas mineraes	Kilo	1.306	290	674	290	12.700	635	130	370	250	6 800
68. Amiantho	»				1.008	20.177				1.000	21.392
70. Areia monazitica	»	8.700	71		115.520	600.200	3.489	36		51.418	251.300
71. Areias e terras de zirconio	»				87.000	55.252				10.450	10.550
73. Carbureto de calcio	»			217.675	760.380	693.784			78.010	402.437	302.717
74. Carvão de pedra	»		40.000					2.000			
76. Cinzas de ourivesaria	»	5.840	5.169	7.735	11.903	6.025	25.500	7.739	25.084	17.614	67.476
77. Crystal	»	2.464	11.196	18.331	3.369	12.373	3.447	23.605	52.128	18.564	50.128
78. Ferro guza	»				50.000	199.500				15.000	60.000
79. Graphite	»	2.500	2.090	1.310	11.683	2.003	1.300	500	1.000	11.260	1.000
80. Joias	—						52.500	2.340	550	22.000	
81. Manganez	Tonelada	122.300	288.071	503.130	499.995	325.212	2.721.175	10.529.710	20.503.973	53.588.816	30.025.440
82. Manufacturas de barro, não especificadas	Kilo	27				85	56				1.000
83. Manufacturas de ferro, não especificadas	»				1.539	3.398				5.400	0.187
84. Manufacturas de folha, não especificadas	»		2.047	4.158	3			4.800	10.000	20	
85. Manufacturas de vidro, não especificadas	»					3.867					0.150
87. Metaes velhos	»	726.517	8.214.223	2.277.738	617.088	2.850	379.850	1.469.877	2.037.401	340.125	3.800
88. Mica	»	7.089	23.397	42.750	77.809	146.550	22.436	84.931	191.018	384.030	1.033.953
89. Mineraes, não especificados	»	8.766			200		1.700			5.750	
90–94. Minerios:											
90. de chumbo	»				4.185					9.080	
92. de ferro	»		3.000						300		
94. não especificados	»			1.550	7.000	1.500			300	1.050	375
Total de minerios	»		3.000	1.550	11.185	1.500		300	300	10.730	375
95. Oleo mineral	»					23.000					13.500
96. Ouro nativo	Gramma	3.376.660	4.529.323	4.372.593	4.368.770		5.487.072	9.487.881	9.530.521	8.033.816	
98. Oxido de ferro	Kilo				15.273					5.150	
99–103. Pedras:											
99. pedras agathas	»				570					500	
100. carbonatos	—										
101. diamantes	—						164.850	169.196	371.708	359.147	574.800
102. communs, não especificadas	Kilo					502					4.000
103. preciosas, não especificadas	—						111.402	6.000	48.500	95.320	35.255
Total de pedras	—	—	—	—	—	—	276.252	176.096	452.008	555.976	614.055
104. Phosphoros	Kilo			1.874	2.938	6.699			4.100	3.270	01.540
105. Platina	Gramma		700					5.900			
107. Prata nativa	»	557.115	726.456	679.058	552.048		31.860	44.792	47.770	47.080	
108. Prata e ouro em obras	—								500	500	9.000
109. Prata velha	Gramma	35.000	12.800	167.000	223.000		1.050	1.880	8.350	12.050	
110. Sal commum	Kilo		5.321			600		1.802			300
111. Soda crystalizada	»				1.746					880	
114. Terras e barros não especificados	»			30.000	2.097	8.033			5.500	991	1.310
116. Tijolos de arear	»	3.000					100				
118. Tijolos refractarios	»					78					13
119. Tintas preparadas	»				1.949	171.322				3.360	93.564
Total classe II	Tonelada	123.070	296.983	505.739	501.775	327.082	9.008.342	21.844.328	41.949.873	64.962.160	42.174.399
CLASSE III.											
Vegetaes e seus productos.											
121. Aguardente	Litro	26.879	18.245	57.529	41.386	23.983	9.554	4.575	15.862	16.300	13.957
122. Alcool	»		1.728	7.392	96.057			1.106	4.101	54.429	
124–133. Algodão:											
124. em fio para costra	Kilo					2.090					10.000
125. em fio para tecer	»				19.687					88.669	320.340
126. em fio para velas	»					43.834					15.304
127. em pasta	»				2.333	4.030				9.332	
128. em bruto em rama ou pluma	»	44.063		39.419	13.512		44.210		83.190	45.651	2.223
129. medicinal	»				8.376	657				37.697	
130. residuos de	»	387.725	88.043	16.326	3.971		94.257	31.658	5.239	7.400	620.038
132. tecidos de	»		1.560	1.365	5.343	48.594		6.398	4.744	25.098	380.488
133. manufacturas, não especificadas	»			2.578	74.962	40.824			8.200	299.022	
Total de algodão	»	431.788	89.603	59.688	128.183	140.029	138.467	38.056	101.373	507.869	1.298.343

EXPORTAÇÃO DE MERCADORIAS NACIONAES, POR PORTOS DE PROCEDENCIAS
EXPORTS OF BRAZILIAN MERCHANDISE, BY PORTS OF SHIPMENT
EXPORTATION DE MARCHANDISES BRÉSILIENNES D'APRÈS, LES PORTS DE PROVENANCE

RIO DE JANEIRO (continuação)

MERCADORIAS MERCHANDISE MARCHANDISES	Unidade Unit Unité	QUANTIDADE QUANTITY QUANTITÉ					VALOR A BORDO NO BRASIL Value F. O. B. Valeur à bord au Brésil — Mil réis { Papel. Paper. Papier.				
		1913	1915	1916	1917	1918	1913	1915	1916	1917	1918
136. Aniagem	Kilo					270					630
138. Arroz	»	322	120	30.422	4.101.327	1.150.637	128	68	12.102	2.250.629	942.424
139–142. Assucar:											
139. branco	»	79.634	167.626	14.559.407	35.995.374	19.647.848	31.820	71.660	8.597.541	24.766.708	21.311.648
140. demerara	»		1.425.540					600.000			
141. mascavo	»		108.000	900	18.000			24.564	376	7.614	
142. mel de	»			1.080	1.009				620	1.513	
Total de assucar	»	79.634	1.701.166	14.561.387	36.014.383	19.647.848	31.820	696.224	8.598.537	24.775.835	21.311.648
143. Aveia	»			50.000	55.000				10.000	13.750	
144. Azeite vegetal	»	18					12				
146. Barbanto	»				100.551	454.760				233.076	2.004.542
147. Batatas	»	133		125	270	23.820	160		80	200	6.193
149. Bebidas, não especificadas	»			25		8.440			100		8.250
150. Biscoitos e bolachas	»					19					50
151–155. Borracha:											
151. mangabeira	»	47.234	11.077	55.661	111.412	195	141.959	26.080	155.706	338.248	425
152. manicoba	»		3.647	58.234	17.745			10.305	219.763	47.873	
154. seringa	»		81.149	28.199	154.120	81.749		355.576	126.730	1.136.000	449.264
Total de borracha	»	47.234	95.873	142.094	283.277	81.944	141.959	391.961	502.199	1.522.121	449.689
156. Cabos de vassouras	»	4.870	3.303.673	3.370.560	6.203.918	3.145.464	5.550	4.280.826	4.481.574	6.253.207	3.009.651
157. Cacáo	Sacca	2.441.000	3.993.021	2.310.567	2.127.721	1.630.939	99.466.135	135.713.972	100.422.034	80.682.661	67.258.582
158. Café em grão	Kilo	838	6.538	11.863	6.516	4.750	1.280	6.546	13.357	7.953	6.900
159. Café em pó	»	418	301	722	861	120	128	179	353	366	42
160. Cangica	»				210					105	
165. Cebolas	»		53.954	227.110	272.481	658.148		147.309	606.933	770.744	3.403.645
166. Cêra de carnaúba	»					480	20.400	80			500
167. Cerveja	Garrafa	24.000	96					1.750			
168. Cevada	Kilo		17.500		924					4.432	
169. Chapéos de palha	»			22	163	3.339			70	350	10.445
170. Chocolate	»		930		163	44.534		2.000		73.027	64.404
173. Doces	»	19.966	33.948	46.055	65.288		21.968	32.529	47.017	1.460	
176. Escovas e vassouras	»				515					496.341	1.044.677
179. Estopa	»		179.709	160.425	563.316	735.957		97.100	114.061	6.800	600
180. Extracto de mangue	»				5.657	570				33.291	335.372
181. Farelos	»	48.140.324	13.045.037	6.058.982	326.290	2.682.980	4.177.808	1.015.082	460.192		
182–188. Farinhas, feculas e semelhantes:											
182. araruta	»				39.710	156.520				35.739	183.317
183. de arroz	»				312.000	83.050				248.440	69.840
184. de mandioca	»	1.006.937	74.314	289.176	1.395.121	25.081.450	200.581	13.091	91.438	492.700	12.350.939
185. de milho	»				78.148	419.180				46.870	158.500
186. polvilho	»	6.452	41.755	40.892	2.288.173	1.170.166	1.387	14.235	15.593	1.435.274	826.515
187. tapioca	»	240.020	98.785	14.548	800.290	3.971.727	62.294	33.438	5.825	975.679	5.545.444
188. não especificadas	»	2.535	39.728	280	116.197	104.950	2.840	7.591	136	114.382	71.558
Total de farinhas etc.	»	1.255.944	254.582	344.664	5.027.639	30.987.043	267.102	68.358	112.987	3.349.084	19.206.113
189. Feijão	»	2.380	169.272	14.522.659	41.665.963	14.670.020	619	58.854	4.687.625	18.271.334	6.341.312
190. Feijoada	»				162	200				240	500
191–195. Fibras:											
192. crina	»			81	396	3.000			24	120	800
193. piassava	»		17.135	13.960	61.552	240.804		13.360	7.420	30.204	214.291
194. ticum	»				431	50				4.000	50
195. não especificadas	»	505	98	1.048	27.294	303.316	420	150	1.200	37.464	437.009
Total de fibras	»	505	17.233	15.089	89.673	547.170	420	13.510	8 644	71.788	652.150
196–199. Folhas, raizes e resinas medicinaes:											
196. guaraná	»					38					215
197. ipecacuanha	»	449	5.242	11.256	15.469	17.001	4.503	93.478	191.829	222.049	259.577
198. jatobá	»					11.984					24.394
199. não especificadas	»	2.288	305.034	7.155	12.555	6.716	12.720	86.278	9.444	13.695	12.001
Tota de folhas, raizes etc.	»	2.737	310.276	18.411	28.024	35.739	17.223	179.756	201.273	235.744	296.187
200–206. Fructas e fructos de mesa:											
201. abacaxis	»	202.298	195.300	402.289	353.700	271.350	35.274	42.344	58.228	76.133	178.000
202. bananas	Cacho	23.000	17	4.060	1.520		18.100	21	2.586	1.343	
203. côcos	Cento	1.085	951	900	186	310	20.092	19.418	20.580	5.521	9.555
204. laranjas	»	1.710	117	3.805	32.457	102.258	7.751	562	11.310	192.665	604.570
205. tangerinas	Kilo	92.325	2.100	3.832	14.199		15.963	325	546	2.265	
206. não especificadas	»	16.070	1.615	6.186	30	6.000	5.740	1.128	4.545	30	2.500
Total de fructas etc.	»	673.648	264.861	636.972	1.467.290	3.672.014	102.920	63.798	97.795	277.957	794.625

EXPORTAÇÃO DE MERCADORIAS NACIONAES, POR PORTOS DE PROCEDENCIAS
EXPORTS OF BRAZILIAN MERCHANDISE, BY PORTS OF SHIPMENT
EXPORTATION DE MARCHANDISES BRÉSILIENNES D'APRÈS, LES PORTS DE PROVENANCE

RIO DE JANEIRO (continuação)

MERCADORIAS MERCHANDISE MARCHANDISES	Unidade Unit Unité	QUANTIDADE QUANTITY QUANTITÉ 1913	1915	1916	1917	1918	VALOR A BORDO NO BRASIL Value F. O. B. Valeur à bord au Brésil — Mil réis {Papel. Paper. Papier.} 1913	1915	1916	1917	1918
207–215. Fructos para extracção de oleos:											
207. amendoim	Kilo		240	3.125				40	958		
208. baga de mamona	»	5.000		3.389	246.135	331.080	600		800	126.746	211.329
210. caroço de algodão	»			122					180		
211. castanhas	»		250	100	4.650	1.542.540		150	80	5.800	1.230.686
213. fava de cumarú	»		126			1.662		350			4.202
214. coquilhos de piassava e babassú	»		1.300		2.870			408		723	
215. não especificados	»					1.233					2.708
Total de fructos etc.	»	5.000	1.916	6.736	253.155	1.876.515	600	946	2.018	130.969	1.448.805
216–221. Fumo e seus preparados:											
216. desfiado	Kilo	5.613	14.128	8.493	7.213	9.595	19.652	37.313	26.633	30.095	58.111
217. em cordas	»	974	9.658	5.853	5.900	146.480	1.388	12.344	8.805	10.574	310.300
218. em folha	»	212.001	153.286	1.161.736	470.411	964.469	141.548	160.362	1.372.767	701.988	2.120.419
219. charutos e cigarrilhos	Um	1.000	186.870	79.500	984.775	807.489	50	11.656	4.950	121.743	118.911
220. cigarros	Kilo	375	3.373	4.226	10.381	63.991	1.570	25.000	13.762	43.157	410.776
221. mel de	»	2.100	3.500	2.100	11.631	5.957	1.800	2.400	1.200	16.602	7.070
Total de fumo	»	221.069	185.046	1.182.935	511.445	1.195.697	166.008	249.135	1.428.117	924.157	3.025.586
222. Rapé	Kilo	14.970	7.298	2.396	5.797	7.150	39.870	17.200	4.735	20.057	26.200
223. Gomma copal	»			1.905	1.500	633			3.652	1.350	1.600
224. Herva mate	»	43.257	24.614	8.320	13.479	22.628	23.537	13.468	4.371	7.173	15.218
225. Legumes	»		2.030	14.320	700			165	8.250	500	
227. Lentilhas	»				122.760	400.440				100.784	449.870
228–237. Madeiras:											
229. cedro	»			199.328	10.000				47.381	2.000	
231. jacarandá	»	1.138.443	38.050	693.594		10.000	216.305	7.230	131.783		8.300
232. massaranduba	»			2.000					500		
233. páo brasil	»		30.500		184.000	836.500		4.575		39.000	100.550
234. pinho	»					206.600					17.000
236. em bruto, não especificadas	»	67.775	500	301.770	460.744	1.225.178	22.530	300	37.036	77.772	240.045
237. preparadas	»		114.500	2.417		49.336		15.000	1.542		17.750
Total de madeiras	»	1.206.218	183.550	1.199.109	654.744	2.327.614	238.835	27.105	218.242	118.772	383.745
239. Manteiga de cacáo	»	8.210	7.920	4.824	4.248	1.944	13.900	13.205	9.100	12.200	5.220
240. Manufacturas de borracha, não especificadas	»				950	765				9.684	2.000
241. Manufacturas de canhamo, não especificadas	»			988		5.043			1.877		42.600
242. Manufacturas de juta, não especificadas	»					43.750					186.216
244. Manufacturas de madeiras, não especificadas	»		594	654	1.590	167.625		1.800	3.150	1.000	129.031
245. Manufacturas de palha, não especificadas	»					766					1.701
246. Manufacturas de papel, não especificadas	»				674	803				150	1.300
248. Massas alimenticias	»					50					50
249. Massa de tomates	»				312.088	12				463.722	30
250. Medicamentos	»	7.670	5.239	11.729	5.925	20.207	25.578	33.232	37.504	42.733	188.126
251. Milho	»				4.685.667	100				743.015	23
252–257. Oleos:											
253. de caroço de algodão	»				407.850	543.092				645.832	1.559.948
254. de côco	»				71.230	311.337				129.024	816.342
255. de copahyba	»		1.345	890		1.891		2.300	2.500		6.700
256. de mamona	»		4.580	158.855	603.702	3.013.349		7 400	178.410	1.018.484	7.948.784
257. não especificados	»	2.592	25.230	56.441	7.027	100	930	20.300	76.420	16.600	280
Total de oleos	»	2.592	31.155	216.186	1.089.809	3.869.769	930	30.000	257.330	1.809.940	10.332.054
258. Paina	»					791			467	3.667	1.057
259. Pimentas e pimentões	»	283	129	45			280	165	100		
260. Plantas vivas	—						22.810	19.498	44.485	44.503	12.080
261. Rapaduras	Kilo	171	120	71	163		107	70	41	107	
263. Residuos vegetaes, não especificados	»				193					200	
264. Retalhos de panno	»		4.043		285	123.620		5.241		166	177.784
265. Saccos vasios	»					81.248					303.300
266. Sementes	»	56.211	2.968	22.219	57.539	3.849	85.922	8.840	18.718	80.300	11.750
267. Tomates	»			5.820	9.000	23.350			4.650	4.500	15.100
268. Vinho	»	1.671					2.080				
Total classe III	Tonelada	201.178	263.685	183.956	234.070	188.382	105.023.510	143.233.699	122.535.516	144.381.301	145.226.887

EXPORTAÇÃO DE MERCADORIAS NACIONAES, POR PORTOS DE PROCEDENCIAS
EXPORTS OF BRAZILIAN MERCHANDISE, BY PORTS OF SHIPMENT
EXPORTATION DE MARCHANDISES BRÉSILIENNES D'APRÈS, LES PORTS DE PROVENANCE

RIO DE JANEIRO (continuação)

MERCADORIAS MERCHANDISE MARCHANDISES	Unidade Unit Unité	QUANTIDADE QUANTITY QUANTITÉ 1913	1915	1916	1917	1918	VALOR A BORDO NO BRASIL Value F. O. B. Valeur à bord au Brésil — Mil réis {Papel. Paper. Papier.} 1913	1915	1916	1917	1918
CLASSE IV.											
Especies metallicas e notas de banco, estrangeiras.											
269. Moedas de ouro	—						90.910.560	97.422.989	2.985.388	665.453	
271. Notas de banco	—							203.638	238.026	7.321	
Total classe IV.	—						90.910.560	97.626.627	3.223.414	672.779	
RECAPITULAÇÃO:											
CLASSE I.	Tonelada	7.797	8.377	30.348	52.190	50.901	5.476.906	11.270.917	32.190.315	57.811.512	64.088.770
CLASSE II.	»	123.070	296.983	505.739	501.775	327.082	9.008.342	21.844.328	41.949.873	64.962.160	42.174.389
CLASSE III.	»	201.178	263.685	183.956	234.070	188.382	105.023.510	143.233.699	122.535.516	144.381.301	145.226.887
Total geral de mercadorias	»	332.045	569.045	720.043	788.035	566.365	119.508.758	176.354.944	196.675.704	267.154.973	251.490.046
Equivalente em ₤₤ esterlinas	—	—	—	—	—	—	7,967,249	9,119,688	9,804,908	14,171,346	13,444,369

SANTOS

MERCADORIAS MERCHANDISE MARCHANDISES	Unidade Unit Unité	QUANTIDADE QUANTITY QUANTITÉ 1913	1915	1916	1917	1918	VALOR A BORDO NO BRASIL Value F. O. B. Valeur à bord au Brésil — Mil réis {Papel. Paper. Papier.} 1913	1915	1916	1917	1918
CLASSE I.											
Animaes e seus productos.											
1. Adubos animaes	Kilo				708.327					200.955	
2. Animaes desecandos	»	1.043					6.600				
3–8. Animaes vivos:				776						116.300	
5. gado muar	Cabeça						250				
8. não especificados	—										
Total de animaes vivos	—						250			116.300	
10. Banha	Kilo		1.306		6.174.845	2.402.200		1.825		10.718.888	4.454.456
12. Bucho de peixe	»		968	1.656	643	730		1.630	3.312	2.000	1.725
13. Calçado	»					40					700
15. Carne em conserva	»		93.325	362.173	1.097.129	2.791.181		132.700	612.719	1.733.224	5.222.855
16. Carne resfriada e congelada	»		7.946.745	18.688.846	29.134.755	32.654.833		5.739.112	15.716.962	26.388.613	32.757.404
17. Carne secca (xarque)	»		1.031		275	30		1.200	140	452	35
20. Céra de abelhas	»	65	7.115	35.727	15.471	7.985	100	10.205	84.278	49.734	24.188
22. Chifres	»	125.080	23.661	22.160	18.400		62.884	7.372	7.394	7.360	
24–29. Couros:											
24. aparas	»	18.000					1.800				
26. curtidos e sola	»		305.553	259.729	13.080	72.852		1.088.420	1.029.235	78.272	509.642
27. vaccuns, salgados	»	53.615	1.578.976	2.222.074	2.201.174	3.630.564	34.201	1.512.433	2.385.636	2.885.956	5.397.390
28. vaccuns, seccos	»	6.711	168.550	48.779	107.728	5.160	8.214	261.668	107.340	461.829	20.000
Total de couros	»	78.326	2.116.079	2.530.582	2.381.982	3.708.576	44.215	2.852.521	3.522.211	3.426.057	5.927.032
30. Crina animal	»		10.581	21.810				13.456	24.770		
32. Extracto e caldo de carne	»				100					500	
33. Garras ou unhas	»	250		28.877		5.622	6		584		675
34. Glycerina	»		5.481	17.978		16.155		21.095	65.545		75.812
35. Grude ou colla	»		1.216		939	21.658		1.180		1.450	32.450
36. Lã em bruto	»		455	1.012	2.500			600	3.828	12.805	
37. Tecidos de lã	»					996					17.366
39. Manufacturas de lã, não especificadas	»		2.720	3.315	2.483	17.619		18.200	21.000	16.000	217.600
40. Linguas seccas e salgadas	»		15.913	16.178	24.342	1.750		21.980	35.202	80.739	6.125
41. Manteiga	»				7.362	28				26.088	140
42. Mel de abelhas	»				2.557	74.721				1.937	81.584
44. Ossos	»	96.200				11.975	4.484				2.515
45. Ostras	»								2.200	800	
46. Ovos	»			1.400	750						
50–53. Pelles:											
50. de cabra	»			10.537	3.600				50.568	16.099	
51. de carneiro	»		5	1.619	1.498		300	100	4.000	5.736	
53. não especificadas	»	102		82	5.839				450	21.200	
Total de pelles	»	102	5	12.238	10.937		300	100	55.018	43.035	

EXPORTAÇÃO DE MERCADORIAS NACIONAES, POR PORTOS DE PROCEDENCIAS
EXPORTS OF BRAZILIAN MERCHANDISE, BY PORTS OF SHIPMENT
EXPORTATION DE MARCHANDISES BRÉSILIENNES D'APRÈS, LES PORTS DE PROVENANCE

SANTOS (continuação)

MERCADORIAS MERCHANDISE MARCHANDISES	Unidade Unit Unité	QUANTIDADE QUANTITY QUANTITÉ 1913	1915	1916	1917	1918	VALOR A BORDO NO BRASIL Value F. O. B. Valeur à bord au Brésil — Mil réis { Papel. Paper. Papier. 1913	1915	1916	1917	1918
57. Queijos	Kilo				7.611	792				24.853	2.600
58. Sabão	»					1.013					1.700
60. Sebo	»			12.000	6.300				10.080	6.867	
61. Toucinho	»		1.324		170	53.680		1.400		300	96.276
62. Tripas seccas e salgadas	»		11.847	7.753	35.053			6.150	8.315	31.650	
63. Umbigos	»			21.279					4.256		
Total classe I	Tonelada	301	10.240	22.018	39.633	41.772	118.839	8.830.726	20.294.720	42.779.302	48.923.230
CLASSE II.											
Mineraes e seus productos.											
66. Aguas mineraes	Kilo					264					120
72. Areias e terras de zirconio	»			86.295	395.751	2.085.930			41.465	158.568	496.433
73. Carbureto de calcio	»				16.800	80.799				8.260	90.529
76. Cinzas de ourivesaria	»	7.605	2.061	240	4.660	5.392	10.005	3.500	1.175	8.720	11.000
77. Crystal	»	37.930	2.399	1.950	33		108.207	11.000	6.665	600	
78. Ferro guza	»					176.738					57.062
79. Graphite	»				3.372	42.490				5.500	38.257
80. Joias	—						30.000	14.500			
82. Manufacturas de barro, não especificadas	»				1.032	370				1.850	700
83. Manufacturas de ferro, não especificadas	»				1.124	289				2.720	1.147
85. Manufacturas de vidro, não especificadas	»				1.969	1.593				3.250	4.300
87. Metaes velhos	»	4.251.555	4.197.640	1.154.255	1.062		77.398	167.905	155.920	3.623	
88. Mica	»	2.600	19.133	7.574	10.771	11.604	3.000	22.520	13.220	63.664	57.240
89. Mineraes, não especificados	»	67.680	54.000				7.000	6.840			
90-94. Minerios:											
92. de ferro	»	250					50				
94. não especificados					5.000					120	
Total de minerios	»	250			5.000		50			120	
99-103. Pedras:											
99. agathas	»					264					570
102. communs, não especificadas	»	37.500	320				5.000	500			
103. preciosas, não especificadas	—								7.000		
Total de pedras	—	—	—	—	—	—	5.000	500	7.000		570
109. Prata velha	Gramma	312.000					9.000				
112. Talco	Kilo				41.640	12.736				16.656	2.800
114. Terras e barros, não especificados	»	800		15.050	2.000	507.486	30		26.000	800	45.496
116. Tijolos de arear	»				2.000					200	
Total classe II	Tonelada	4.406	4.276	1.265	487	2.926	249.690	226.765	251.445	274.531	805.654
CLASSE III.											
Vegetaes e seus productos.											
120. Adubos vegetaes	Kilo					12.000					4.000
121. Aguardente	Litro	359		1.464	900	154	305		441	389	108
122. Alcool	»					14.400					10.080
124-133. Algodão:											
124. em fio para costura	Kilo					11.711					84.000
125. em fio para tecer	»					22.483					165.765
127. em pasta	»					49.320					223.987
128. em bruto, em rama ou pluma	»	3.600	266	2.818	4.244	13.897	3.715	369	3.700	11.303	67.892
129. medicinal	»				400	9.458				1.800	50.891
130. residuos de	»	8.972		296	1.032		8.300		180	280	
132. tecidos de	»			3.921	4.645	59.216			20.653	30.418	443.133
133. manufacturas, não especificadas	»			15.030	14.102	6.175			52.700	50.743	43.770
Total de algodão	»	12.572	266	22.065	24.423	172.240	12.015	369	77.233	94.539	1.079.438
136. Aniagem	»				21.200					61.000	
138. Arroz	»	360	600	175.826	22.204.015	5.307.149	141	335	85.786	12.262.372	4.100.861
139. Assucar branco	»	737	3.000	3.633	2.034.429	625.330	360	1.500	2.440	1.404.027	694.411
146. Barbante	»					224.982					1.004.510
147. Batatas	»				300	38.340				75	6.892
149. Bebidas, não especificadas	»	2.050	1.500		248	3.219	1.290	1.000		440	5.720
150. Biscoitos e bolachas	»				152	8				300	32

EXPORTAÇÃO DE MERCADORIAS NACIONAES, POR PORTOS DE PROCEDENCIAS
EXPORTS OF BRAZILIAN MERCHANDISE, BY PORTS OF SHIPMENT
EXPORTATION DE MARCHANDISES BRÉSILIENNES D'APRÈS, LES PORTS DE PROVENANCE

SANTOS (continuação)

MERCADORIAS MERCHANDISE MARCHANDISES	Unidade Unit Unité	QUANTIDADE QUANTITY QUANTITÉ 1913	1915	1916	1917	1918	VALOR A BORDO NO BRASIL Value F. O. B. Valeur à bord au Brésil — Mil réis { Papel. Paper. Papier. 1913	1915	1916	1917	1918
151-155. Borracha:	Kilo	29.367	3.931	23.357	63.400		91.317	9.304	63.255	197.338	
151. mangabeira	»		10.405	21.327					43.000	57.298	
152. maniçoba	»		5.239	42.250	4.203	68.320		22.911	197.470	21.315	336.000
154. seringa	»	29.367	9.170	76.021	89.050	68.320	91.317	32.215	303.725	275.951	336.000
Total de borracha	»				23.425	67.050				4.750	11.244
156. Cabos de vassouras	»			22.500	145.320	2.242			27.229	146.000	2.306
157. Caoão	Sacca	10.229.246	12.119.741	9.943.158	7.845.089	5.390.913	487.999.663	453.098.715	456.749.740	330.763.700	268.383.609
158. Café em grão	Kilo	2.210		2.820	144		2.202		4.420	167	
159. Café em pó	»					10.500					1.050
163. Carvão vegetal	»					100					80
165. Cebolas	»		1.000	3.374	25.255	8.437		2.500	9.644	99.371	65.050
166. Cera de carnauba	»					624	3.344				450
167. Cerveja	Garrafa	3.696				2.577					6.350
170. Chocolate	Kilo										
173. Doces	»	1.801	640	0.710	3.979	10.471	3.398	940	6.653	4.736	24.965
174. Dormentes	Um		51		30			160		150	
177. Especiarias, não especificadas	»					198					831
179. Estopa	»		6.207	76.316	21.416	17.626		6.013	68.529	19.274	35.778
180. Extracto de mangue	»			4.432	39.179	4.581			5.967	79.211	7.480
181. Farelos	»	2.570.965	3.264.950	2.000.336	42.000		229.447	279.017	241.364	5.016	
182-188. Farinhas, feculas e semelhantes:						3.470					3.210
182. araruta	»			55	523.065	7.568.971	155		30	180.717	3.721.854
184. de mandioca	»	428			1.383.750	15.489.112				304.425	4.627.536
185. de milho	»				2.040	413.590				1.034	385.510
186. polvilho	»	75			20.524	325.650	100			19.226	450.551
187. tapioca	»				37.470	425.365				23.315	368.780
188. não especificadas	»	82.570	5.100	1.400			8.275	700	500		
Total de farinhas etc.	»	83.073	5.100	1.455	1.966.849	24.226.158	8.530	700	530	528.717	9.427.450
189. Feijão	»	410	64.367	29.929.987	48.699.724	54.749.120	148	25.365	8.816.555	21.230.781	24.264.726
191-195. Fibras:											
193. piassava	»			3.932	30.023				2.021	14.511	
195. não especificadas	»				76.601	90.417				92.180	117.000
Total de fibras	»			3.932	106.624	90.417			2.021	106.691	117.000
196-199. Folhas, raizes e resinas medicinaes:											
197. ipecacuanha	»			316		2.262			3.082		35.435
199. não especificadas	»	605		758	485		1.010		700	745	
Total de folhas, raizes etc.	»	605		1.074	485	2.262	1.010		3.782	745	35.435
200-206. Fructas e fructos de mesa:											
201. abacaxis	»	237.505	217.526	152.520	174.985	139.351	37.936	41.856	23.427	28.350	19.776
202. bananas	Cacho	1.499.955	1.893.944	2.252.479	1.602.265	1.659.966	1.499.955	1.893.944	2.252.479	1.602.265	1.659.966
203. côcos	Cento	201					3.720				
204. laranjas	»	120	1.000	6.614	2.305	15.948	300	4.000	55.025	24.495	97.481
206. não especificadas	Kilo	3.880		46.032	72.066	22.190	1.340		9.211	21.938	15.500
Total de fructas etc.	»	15.258.020	19.189.966	22.941.604	16.348.736	17.287.485	1.543.451	1.939.800	2.340.142	1.677.048	1.762.723
207-215. Fructos para extracção de oleos:											
207. amendoim	»	55		4.000	3.150	2.815	30		1.200	1.575	2.000
208. baga de mamona	»				426.047	1.104.640				249.353	892.545
209. baga de ucuhuba	»					41.160					20.000
210. caroço de algodão	»				120	400				15	300
211. castanhas	»				800	250				800	186
212. copra	»				15.680	7.260				23.028	7.280
214. coquilhos de piassava e babassú	»				678.915	1.050.060				902.401	1.694.580
215. não especificados	»				123.925	41.100				91.740	36.252
Total de fructos etc.	»	55		4.000	1.248.637	2.847.685	30		1.200	1.269.412	2.653.123
216-221. Fumo e seus preparados:											
216. desfiado	»	3	30	220	1.100	4.107	20	300	1.232	5.500	10.990
218. em folha	»		127.275	72.600	955.042	7.850		96.729	96.558	1.395.324	11.920
219. charutos e cigarrilhos	Um			9.741	600	7.800			450	200	1.120
220. cigarros	Kilo	125	4.649	1.991	10.444	14.358		405	22.750	5.160	46.087	30.728
Total de fumos	»	128	131.954	74.869	966.590	26.362	425	119.779	103.390	1.447.111	63.758
224. Herva mate	»	2.991	45.082	113.493	133.266	2.173	1.632	29.247	60.084	70.123	1.194
225. Legumes	»				460	6.060				700	3.052

EXPORTAÇÃO DE MERCADORIAS NACIONAES, POR PORTOS DE PROCEDENCIAS
EXPORTS OF BRAZILIAN MERCHANDISE, BY PORTS OF SHIPMENT
EXPORTATION DE MARCHANDISES BRÉSILIENNES D'APRÈS, LES PORTS DE PROVENANCE

SANTOS (continuação)

MERCADORIAS MERCHANDISE MARCHANDISES	Unidade Unit Unité	QUANTIDADE QUANTITY QUANTITÉ 1913	1915	1916	1917	1918	VALOR A BORDO NO BRASIL Value F. O. B. Valeur à bord au Brésil — Mil réis { Papel. Paper. Papier. 1913	1915	1916	1917	1918
228–237. Madeiras:											
234. pinho	Kilo	12.496	21.207	20.342	18.630		1.840	2.950	3.200	2.500	
236. em bruto, não especificadas	»				17.210	366.490				6.500	55.025
237. preparadas	»					60.584					9.720
Total de madeiras	»	12.496	21.207	20.342	35.840	427.044	1.840	2.950	3.200	9.000	64.745
239. Manteiga de cacáo	»				224	4.944				500	10.000
242. Manufacturas de juta, não especificadas	»				90.120	16.230				108.652	48.690
243. Manufacturas de linho, não especificadas	»				3.949	4.260				17.500	11.650
244. Manufacturas de madeira, não especificadas	»	395			33	81.410	1.500			100	63.820
246. Manufacturas de papel, não especificadas	»				1.250	777				2.000	4.900
250. Medicamentos	»	50	6.210	3.800	47	669	179	7.520	5.250	250	5.558
251. Milho	»				4.974.852	4.266.000				847.034	828.900
253–257. Oleos:											
253. de caroço de algodão	»				436.755	1.388.810				632.484	3.041.985
254. de côco	»					21.258					47.110
256. de mamona	»		3.320	174.285	54.916	773.770		2.870	149.462	82.071	2.104.889
257. não especificados	»		407	580	2.010	10.250		1.000	1.000	2.700	15.800
Total de oleos	»		3.727	174.865	493.681	2.194.088		3.870	150.462	717.255	5.209.284
258. Pains	»			2.234	342	7.099			3.960	684	28.020
260. Plantas vivas	—						7.750	1.750	4.475	3.330	2.000
263. Residuos vegetaes, não especificados	Kilo				187.868					19.274	
265. Saccos vasios	»					169.591					1.326.513
266. Sementes	»	262	1.316	1.285	5.833	279	300	1.168	535	1.504	832
267. Tomates	»			18.757					7.503		
268. Vinho	»				235					300	
Total classe III	Tonelada	641.966	762.064	662.220	578.495	441.848	489.910.777	456.155.413	469.086.260	379.280.679	321.717.518
CLASSE IV.											
Especies metallicas e notas de banco, estrangeiras.											
269. Moedas de ouro	—							98.462			
Total classe IV	—							98.462			
RECAPITULAÇÃO:											
CLASSE I	Tonelada	301	10.240	22.018	39.633	41.772	118.839	8.630.726	20.294.720	42.779.302	48.923.230
CLASSE II	»	4.406	4.376	1.265	457	2.926	240.690	226.765	251.445	274.531	805.654
CLASSE III	»	641.966	762.064	662.220	578.495	441.848	489.910.777	456.155.413	469.086.260	379.280.679	321.717.518
Total geral de mercadorias	»	646.673	776.580	685.503	618.615	486.546	490.279.306	465.212.904	489.632.425	422.334.512	371.446.402
Equivalente em ££ esterlinas	—	—	—	—	—	—	32,685,287	24,150,008	24,351,481	22,184,003	20,005,365

PARANAGUA'

CLASSE I.											
Animaes e seus productos.											
12. Bucho de peixe	Kilo	201					614				
20. Cêra de abelhas	»	24.067					52.181				
22. Chifres	»	8.462					2.943				
24–29. Couros:											
27. vaccuns, salgados	»	110.022					99.503				
28. vaccuns, seccos	»	169.891					334.261				
Total de couros	»	279.843					433.764				
30. Crina animal	»	1.756					2.382				
53. Pelles, não especificadas	»	27					115				
Total classe I	Tonelada	316					491.999				

EXPORTAÇÃO DE MERCADORIAS NACIONAES, POR PORTOS DE PROCEDENCIAS
EXPORTS OF BRAZILIAN MERCHANDISE, BY PORTS OF SHIPMENT
EXPORTATION DE MARCHANDISES BRÉSILIENNES D'APRÈS, LES PORTS DE PROVENANCE

PARANAGUA' (continuação)

MERCADORIAS MERCHANDISE MARCHANDISES	Unidade Unit Unité	QUANTIDADE QUANTITY QUANTITÉ 1913	1915	1916	1917	1918	VALOR A BORDO NO BRASIL Value F. O. B. Valeur à bord au Brésil — Mil réis { Papel. Paper. Papier. 1913	1915	1916	1917	1918
CLASSE II.											
Mineraes e seus productos.											
66. Aguas mineraes	Kilo			110			100			50	
76. Cinzas de ourivesaria	»	120		1.560.000						28.350	
87. Metaes velhos	»				1.435	3					4.620
104. Phosphoros	»										20
Total classe II	Tonelada			1.590	1		100		23.900	4.620	20
CLASSE III.											
Vegetaes e seus productos.						60.000				2.140	52.920
139. Assucar branco	Kilo				12.840	17.588					3.670
147. Batatas	»	373.243	1.500.730	2.168.973	1.620.540	2.141.159	40.454	72.638	104.039	198.606	221.334
156. Cabos de vassouras	Sacca	100	245	40		196	4.537	10.994	2.050		8.121
158. Café em grão	Garrafa	528					270			746	
167. Cerveja	Kilo			844				3.514			
173. Doces	»		14.580					430			
184. Farinha de mandioca	»		1.800								
189. Feijão	»				2.400					480	
200–206. Fructas e fructos de mesa:											
201. abacaxis	Cacho	771.900	353.500	400.188	291.590	108.945	513.396	252.054	336.711	206.866	72.313
202. bananas	Cento				30					1.177	
203. côcos	»	153				1.217	180				4.814
204. laranjas	Kilo	30		1.544			20		380		
206. não especificadas											
Total de fructas etc		7.724.679	3.535.900	4.993.424	2.919.950	1.129.611	513.602	252.054	336.091	208.533	77.127
207. Fructos para extracção de oleos: (amendoim)	Kilo					375					225
224. Herva mate	»	15.470.787	17.095.056	15.770.037	18.579.545	29.412.210	9.261.016	8.622.204	8.489.566	10.470.284	17.271.985
228–237. Madeiras:						11.272					3.370
229. cedro	»	9.442.406	28.602.543	58.097.551	28.930.508	65.279.353	614.060	1.637.958	4.316.760	2.535.712	5.702.171
234. pinho	»	238.670	361.300	15.150	385.264	35.400	143.951	13.897	3.329	15.688	9.381
236. em bruto, não especificadas	»		1.860.973	2.122.178	3.432.830	612.826		193.845	287.562	510.300	84.645
237. preparadas	»										
Total de madeiras	»	9.681.136	30.884.816	60.834.879	32.748.602	65.938.881	758.020	1.845.610	4.607.660	3.070.790	6.859.567
244. Manufacturas de madeiras, não especificadas	»	6.850		450			3.717		1.000		
250. Medicamentos	»	50					100	100			26.000
260. Plantas vivas	—					17.000					
265. Saccos vasios	Kilo	25					20				
268. Vinho	»										
Total classe III	Tonelada	33.263	53.048	83.771	55.882	98.729	10.582.636	10.807.553	13.631.152	13.950.353	24.520.949
RECAPITULAÇÃO:											
CLASSE I	Tonelada	316		1.590	1		491.999		23.900	4.620	20
CLASSE II	»						100				
CLASSE III	»	33.263	53.048	83.771	55.882	98.729	10.582.636	10.807.553	13.631.152	13.950.353	24.520.949
Total geral de mercadorias	»	33.579	53.048	85.361	55.883	98.729	11.074.735	10.807.553	13.655.052	13.954.973	24.520.969
Equivalente em ££ esterlinas	—	—	—	—	—	—	738,317	556,907	679,010	740,549	1,322,436

ANTONINA

CLASSE I.											
Animaes e seus productos.											
15. Carne em conserva	Kilo	3.260			6.977		2.320			12.921	
27. Couros vaccuns, salgados	»										
Total classe I	Tonelada	3			7		2.320			12.921	

EXPORTAÇÃO DE MERCADORIAS NACIONAES, POR PORTOS DE PROCEDENCIAS
EXPORTS OF BRAZILIAN MERCHANDISE, BY PORTS OF SHIPMENT
EXPORTATION DE MARCHANDISES BRÉSILIENNES D'APRÈS, LES PORTS DE PROVENANCE

ANTONINA (continuação)

MERCADORIAS MERCHANDISE MARCHANDISES	Unidade Unit Unité	QUANTIDADE QUANTITY QUANTITÉ 1913	1915	1916	1917	1918	VALOR A BORDO NO BRASIL Value F. O. B. Valeur à bord au Brésil — Mil réis { Papel. Paper. Papier. 1913	1915	1916	1917	1918
CLASSE II.											
Mineraes e seus productos.											
66. Aguas mineraes	Kilo	2.750	.....	.....	.....	.....	1.000	.....	.....	.....	.....
114. Terras e barros, não especificados	»	.....	.....	.....	.....	25.250	.....	.....	.....	.....	2.300
Total classe II	Tonelada	3	.....	.....	.....	25	1.000	.....	.....	.....	2.300
CLASSE III.											
Vegetaes e seus productos.											
121. Aguardente	Litro	.....	.....	74	.....	.....	.....	.....	30	.....	.....
156. Cabos de vassouras	Kilo	129.020	261.362	167.470	17.250	95.200	14.490	14.418	7.029	2.253	6.161
158. Café em grão	Sacca	.....	21	.....	.....	.....	.....	917	.....	.....	.....
173. Doces	Kilo	.....	.....	.....	30	.....	.....	.....	.....	30	.....
202. Fructas e fructos de mesa (bananas)	Cacho	26.301	57.300	58.000	4.000	.....	17.786	41.321	30.022	2.850	.....
224. Herva mate	Kilo	29.315.716	36.877.641	31.337.184	15.599.382	12.514.601	17.583.055	18.466.188	16.820.842	8.583.210	7.421.060
228–237. Madeiras:											
234. pinho	»	282.072	445.574	445.418	118.519	.....	21.498	25.096	33.715	10.914	.....
236. em bruto, não especificadas	»	.....	.....	226.640	71.800	.....	.....	.....	27.600	3.720	.....
237. preparadas	»	.....	169.506	156.278	28.175	14.820	.....	23.150	41.180	5.900	6.250
Total de madeiras	»	282.072	615.080	828.336	218.494	14.820	21.498	48.246	102.495	20.534	6.250
244. Manufacturas de madeiras, não especificadas	»	1.427.932	.....	.....	.....	.....	12.531	.....	.....	.....	.....
Total classe III	Tonelada	31.418	38.328	32.913	15.875	12.625	17.649.360	18.571.090	16.975.427	8.608.877	7.433.471
RECAPITULAÇÃO:											
CLASSE I	Tonelada	3	.....	.....	7	.....	2.320	.....	.....	12.921	.....
CLASSE II	»	3	.....	.....	.....	25	1.000	.....	.....	.....	2.300
CLASSE III	»	31.418	38.328	32.913	15.875	12.625	17.649.360	18.571.090	16.975.427	8.608.877	7.433.471
Total geral de mercadorias	»	31.424	38.328	32.913	15.882	12.650	17.652.680	18.571.090	16.975.427	8.621.798	7.435.771
Equivalente em ff esterlinas	—	—	—	—	—	—	1,176,845	961,318	838,077	457,880	405,982

FÓZ DO IGUASSU'

CLASSE I.											
Animaes e seus productos.											
3–8. Animaes vivos:											
3. gado cavallar	Cabeça	1	.....	.....	.....	.....	120	.....	.....	.....	.....
5. gado muar	»	.....	.....	.....	.....	30	.....	.....	.....	.....	4.500
Total de animaes vivos	—	.....	.....	.....	.....	.....	120	.....	.....	.....	4.500
27–29. Couros:											
27. vaccuns, salgados	Kilo	2.161	.....	.....	15.661	4.694	2.083	.....	.....	28.737	6.450
28. vaccuns, seccos	»	25.271	31.116	49.553	28.208	42.040	49.171	64.138	92.395	85.142	121.932
Total de couros	»	27.432	31.116	49.553	43.869	46.734	51.254	64.138	92.395	113.879	128.382
Total classe I	Tonelada	28	31	50	44	56	51.374	64.138	92.395	113.879	132.882
CLASSE III.											
Vegetaes e seus productos.											
224. Herva mate	Kilo	5.896.202	8.115.881	9.779.924	7.553.633	6.949.498	3.361.291	4.090.809	5.230.284	4.102.365	4.067.084
228–237. Madeiras:											
229. cedro	»	.....	.....	.....	.....	181.175	.....	.....	.....	.....	13.820
236. em bruto, não especificadas	»	889.300	896.090	54.100	1.761.560	2.210.097	236.324	31.286	16.742	176.337	168.763
Total de madeiras	»	889.300	896.090	54.100	1.761.560	2.391.272	236.324	31.286	16.742	176.337	182.583

EXPORTAÇÃO DE MERCADORIAS NACIONAES, POR PORTOS DE PROCEDENCIAS
EXPORTS OF BRAZILIAN MERCHANDISE, BY PORTS OF SHIPMENT
EXPORTATION DE MARCHANDISES BRÉSILIENNES D'APRÈS, LES PORTS DE PROVENANCE

FÓZ DO IGUASSU' (continuação)

MERCADORIAS MERCHANDISE MARCHANDISES	Unidade Unit Unité	QUANTIDADE QUANTITY QUANTITÉ 1913	1915	1916	1917	1918	VALOR A BORDO NO BRASIL Value F. O. B. Valeur à bord au Brésil — Mil réis { Papel. Paper. Papier. 1913	1915	1916	1917	1918
251. Milho	Kilo	.....	.....	.....	13.780	.....	.....	.....	.....	1.833	.....
Total classe III	Tonelada	6.785	9.012	9.834	9.329	9.341	3.597.615	4.122.095	5.247.026	4.340.535	4.249.667
RECAPITULAÇÃO:											
CLASSE I	Tonelada	28	31	50	44	56	51.374	64.138	92.395	113.879	132.882
CLASSE III	»	6.785	9.012	9.834	9.329	9.341	3.597.615	4.122.095	5.247.026	4.340.535	4.249.667
Total geral de mercadorias	»	6.813	9.043	9.884	9.373	9.397	3.648.989	4.186.233	5.339.421	4.454.414	4.382.549
Equivalente em ff esterlinas	—	—	—	—	—	—	243,266	219,977	264,988	238,092	235,337

SÃO FRANCISCO

CLASSE I.											
Animaes e seus productos.											
2. Animaes deseccados	Kilo	21	.....	.....	.....	.....	105	.....	.....	.....	.....
12. Bucho de peixe	»	2.334	.....	.....	.....	.....	2.802	.....	.....	.....	.....
20. Cêra de abelhas	»	12.504	.....	.....	.....	.....	19.510	.....	.....	.....	.....
22. Chifres	»	28.575	.....	.....	.....	.....	10.402	.....	.....	.....	.....
23. Cinzas de ossos	»	100	.....	.....	.....	.....	20	.....	.....	.....	.....
24–29. Couros:											
27. vaccuns, salgados	»	5.588	.....	.....	.....	.....	3.772	.....	.....	.....	.....
28. vaccuns, seccos	»	209.240	.....	.....	.....	.....	364.808	.....	.....	.....	.....
Total de couros	»	214.828	.....	.....	.....	.....	368.580	.....	.....	.....	.....
30. Crina animal	»	9.851	.....	.....	.....	.....	14.000	.....	.....	.....	.....
34. Glycerina	»	31.335	.....	.....	.....	.....	26.346	.....	.....	.....	.....
42. Mel de abelhas	»	267	.....	.....	.....	.....	172	.....	.....	.....	.....
50–53. Pelles:											
50. de cabra	»	.....	.....	.....	.....	1.470	.....	.....	.....	.....	16.000
53 não especificadas	»	59	.....	.....	.....	.....	275	.....	.....	.....	.....
Total de pelles	»	59	.....	.....	.....	1.470	275	.....	.....	.....	16.000
56. Pennas, não especificadas	Gramma	000	.....	.....	.....	.....	16	.....	.....	.....	.....
64. Velas	Kilo	.....	500	.....	.....	.....	.....	1.800	.....	.....	.....
Total classe I	Tonelada	300	.....	.....	.....	1	442.297	1.800	.....	.....	16.000
CLASSE II.											
Mineraes e seus productos.											
89. Mineraes, não especificados	Kilo	16.812	.....	.....	.....	.....	1.375	.....	.....	.....	.....
102. Pedras communs, não especificadas	»	180	.....	.....	.....	.....	10	.....	.....	.....	.....
104. Phosphoros	»	.....	1.488	1.650	2.290	24.220	.....	2.790	4.400	5.400	115.420
Total classe II	Tonelada	17	1	2	2	24	1.385	2.790	4.400	5.400	115.420
CLASSE III.											
Vegetaes e seus productos.											
121. Aguardente	Litro	.....	.....	708	.....	.....	.....	.....	.....	138	.....
133. Manufacturas de algodão, não especificadas	Kilo	.....	.....	.....	.....	114	.....	.....	.....	.....	1.320
138. Arroz	»	.....	.....	47.250	282.962	182.975	.....	.....	18.479	104.876	111.721
142. Mel de assucar	»	6.250	2.560	.....	35	32	1.150	206	.....	11	13
147. Batatas	»	.....	.....	.....	.....	2.500	.....	.....	.....	.....	365
149. Bebidas, não especificadas	»	120	.....	.....	.....	.....	60	.....	.....	.....	.....
156. Cabos de vassouras	»	.....	.....	.....	.....	31.390	.....	.....	.....	.....	15.169
158. Café em grão	Sacca	37	2.351	3.209	2.288	2.300	1.575	67.528	117.314	91.571	111.358
159. Café em pó	Kilo	.....	.....	.....	.....	400	.....	.....	.....	.....	400
166. Cêra de carnaúba	»	.....	.....	100	36	300	3.594	.....	30	18	1.150
173. Doces	»	5.756	.....	.....	5.733	.....	.....	.....	.....	573	.....
180. Extracto de mangue	»	.....	.....	.....	.....	.....	11.382	.....	.....	.....	.....
181. Farelos	»	187.550	.....	.....	.....	.....	.....	.....	.....	.....	.....

EXPORTAÇÃO DE MERCADORIAS NACIONAES, POR PORTOS DE PROCEDENCIAS
EXPORTS OF BRAZILIAN MERCHANDISE, BY PORTS OF SHIPMENT
EXPORTATION DE MARCHANDISES BRÉSILIENNES D'APRÈS, LES PORTS DE PROVENANCE

SÃO FRANCISCO (continuação)

MERCADORIAS MERCHANDISE MARCHANDISES	Unidade Unit, Unité	QUANTIDADE QUANTITY QUANTITÉ 1913	1915	1916	1917	1918	VALOR A BORDO NO BRASIL Value F. O. B. Valeur à bord au Brésil — Mil réis {Papel. Paper. Papier.} 1913	1915	1916	1917	1918
182-188. Farinhas, feculas e semelhantes:	Kilo					2.034					990
182. araruta	»	16.000		89	10.960	1.920	1.968		15	5.544	500
184. de mandioca	»	3.467	60		440	1.737	1.123	8		86	874
186. polvilho	»	65.100				1.000	35.024				500
187. tapioca	»					50					40
188. não especificadas											
Total de farinhas etc.	»	84.567	60	89	20.400	6.741	38.115	8	15	5.630	2.904
189. Feijão	»	60		59		1.200	10		12		409
199. Folhas, raizes e resinas medicinaes, não especificadas	»	21.028	1.228	1.604	150		4.355	105	90	9	
200-206. Fructas e fructos de mesa:	»				35					20	
200. abacates	»			120	60				20	20	
201. abacaxis	Cacho	598	4.223	34.933	47.323	26.849	313	2.304	19.672	27.209	18.660
202. bananas	Cento				20					60	
204. laranjas											
Total de fructas etc.	Kilo	5.980	42.230	349.450	473.985	268.490	313	2.304	19.692	27.429	18.660
216-221. Fumo e seus preparados:	Kilo	268.677	142.753	202.155	135.847	74.764	218.363	105.750	131.940	70.503	50.964
218. em folha	Um					35.000					2.205
219. charutos e cigarrilhos	Kilo					117					585
220. cigarros											
Total de fumos	»	268.677	142.753	202.155	135.847	75.091	218.363	105.750	131.940	70.503	53.754
224. Herva mate	»	5.573.928	9.468.832	11.334.791	12.612.070	12.171.012	2.449.145	3.503.466	5.050.441	7.314.996	7.120.731
228-237. Madeiras:											
234. pinho	»		68.995	220.500	7.561.738	15.684.005		4.373	16.011	682.831	1.623.701
236. em bruto, não especificadas	»	635.415	4.020			728.080	27.417	320			70.041
237. preparadas	»		7.080	1.100	1.487.177	5.300.513		2.124	116	122.660	607.443
Total de madeiras	»	635.415	80.095	230.678	9.048.915	21.804.194	27.417	6.817	16.127	805.491	2.301.185
252. Objectos indigenas	»	200					335				
258. Paina	»	60					80				
260. Plantas vivas	—									20	
263. Residuos vegetaes, não especificados	Kilo				2.908					600	
265. Saccos vasios	»					1.750					2.500
Total classe III	Tonelada	6.792	9.882	12.362	22.723	34.687	2.755.844	3.686.243	5.354.287	8.421.386	9.741.639
RECAPITULAÇÃO:											
CLASSE I.	Tonelada	300				1	442.207	1.800			16.000
CLASSE II.	»	17	1	2	2	24	1.335	2.790	4.400	5.400	115.420
CLASSE III.	»	6.792	9.882	12.362	22.723	34.687	2.755.844	3.686.243	5.354.287	8.421.386	9.741.639
Total geral de mercadorias	»	7.109	9.883	12.364	22.725	34.712	3.199.526	3.690.833	5.358.687	8.426.786	9.873.059
Equivalente em ff esterlinas	—	—	—	—	—	—	213,302	190,127	265,565	450,330	536,336

ITAJAHY

CLASSE I.											
Animaes e seus productos.											
20. Cêra de abelhas	Kilo	800					1.249				
22. Chifres	»	950					320				
42. Mel de abelhas	»	590					427				990
46. Ovos	»					814					
Total classe I	Tonelada	3				1	2.006				990
CLASSE II.											
Mineraes e seus productos											
87. Metaes velhos	Kilo	400					300				
102. Pedras communs, não especificadas	»	1.000					160				
Total classe II	Tonelada	1					460				

EXPORTAÇÃO DE MERCADORIAS NACIONAES, POR PORTOS DE PROCEDENCIAS
EXPORTS OF BRAZILIAN MERCHANDISE, BY PORTS OF SHIPMENT
EXPORTATION DE MARCHANDISES BRÉSILIENNES D'APRÈS, LES PORTS DE PROVENANCE

ITAJAHY (continuação)

MERCADORIAS MERCHANDISE MARCHANDISES	Unidade Unit Unité	QUANTIDADE QUANTITY QUANTITÉ 1913	1915	1916	1917	1918	VALOR A BORDO NO BRASIL Value F. O. B. Valeur à bord au Brésil — Mil réis {Papel. Paper. Papier.} 1913	1915	1916	1917	1918
CLASSE III.											
Vegetaes e seus productos.											
138. Arroz	Kilo					186.600					101.514
141. Assucar mascavo	»				12.000	36.000				4.812	21.456
158. Café em grão	Sacca	2		12			98		430		
182-188. Farinhas, feculas e semelhantes:	Kilo				3.000	20.600				780	6.934
184. de mandioca	»					14.300					7.108
186. polvilho											
Total de farinhas etc.	»				3.000	34.900				780	14.042
200-206. Fructas e fructos de mesa:	»		500	200					80		
201. abacaxis	Cacho	79.057	39.942	31.007	19.022			43.075	22.229	17.989	11.874
202. bananas	Cento				50					200	
204. laranjas											
Total de fructas etc.	Kilo		797.070	399.620	311.720	190.220		43.155	22.329	18.189	11.874
218. Fumo em folha	Kilo	375.825	97.500	77.581	126.020	88.619	302.438	74.100	43.910	65.753	57.907
224. Herva mate	»		3.516			15.000		826			1.200
237. Madeiras preparadas	»										
244. Manufacturas de madeiras, não especificadas	»					120					400
Total classe III	Tonelada	376	898	478	453	551	302.536	118.081	66.669	89.534	208.393
RECAPITULAÇÃO:											
CLASSE I.	Tonelada	3				1	2.006				990
CLASSE II.	»	1					400				
CLASSE III.	»	376	898	478	453	551	302.536	118.081	66.669	89.534	208.393
Total geral de mercadorias	»	380	898	478	453	552	305.002	118.081	66.669	89.534	209.383
Equivalente em ff esterlinas	—	—	—	—	—	—	20,334	6,213	3,328	4,877	10,967

FLORIANOPOLIS

CLASSE I.											
Animaes e seus productos.											
8. Animaes vivos, não especificados	—									20	
14. Camarões, seccos	Kilo	600	569		336		644	705		316	
20. Cêra de abelhas	»					2.520					7.193
28. Couros vaccuns, seccos	»	22.491	72.351	69.117	10.849	6.070	41.484	106.565	108.657	21.676	12.340
30. Crina animal	»				6.050					8.786	
46. Ovos	»					490					336
Total classe I	Tonelada	23	73	69	17	9	42.128	107.270	108.657	30.797	19.869
CLASSE III.											
Vegetaes e seus productos.											
138. Arroz	Kilo				254.500	587.460				99.749	365.352
139-142. Assucar:											
139. branco	»		18.000	177.000	90.000			8.793	125.646	45.000	
141. mascavo	»		1.000	6.000	234.000	38.000			2.472	115.608	23.136
142. mel de	»	3.630	1.156	4.016	1.740	12.700	668	120	438	579	5.123
Total de assucar	»	3.630	19.156	187.016	325.740	48.700	668	8.913	128.556	161.187	28.259
158. Café em grão	Sacca	1.987	8.890	9.423	5.144	4.195	82.393	279.323	354.633	192.756	170.212
159. Café em pó	Kilo					30					60
182-188. Farinhas, feculas e semelhantes:					330	524				165	408
182. araruta	»	1.758.815	1.404.960	1.118.421	2.692.000	2.250.670	197.269	239.455	270.458	571.088	723.222
184. de mandioca	»	300				30.925		97			14.793
186. polvilho	»	70	2.260		1.500	63.000	38	688		1.134	60.620
187. tapioca	»	450		133	296		200		53	150	
188. não especificadas	»										
Total de farinhas etc.	»	1.759.635	1.407.210	1.115.554	2.694.126	2.345.019	197.604	240.143	270.511	572.587	799.043

EXPORTAÇÃO DE MERCADORIAS NACIONAES, POR PORTOS DE PROCEDENCIAS
EXPORTS OF BRAZILIAN MERCHANDISE, BY PORTS OF SHIPMENT
EXPORTATION DE MARCHANDISES BRÉSILIENNES D'APRÈS, LES PORTS DE PROVENANCE

FLORIANOPOLIS (continuação)

MERCADORIAS MERCHANDISE MARCHANDISES	Unidade Unit Unité	QUANTIDADE QUANTITY QUANTITÉ 1913	1915	1916	1917	1918	VALOR A BORDO NO BRASIL Value F. O. B. Valeur à bord au Brésil — Mil réis { Papel. Paper. Papier. 1913	1915	1916	1917	1918
195. Fibras vegetaes, não especificadas...	Kilo	.....	.....	.....	.....	2.100	.....	.....	.....	.....	1.000
200–206. Fructas e fructos de mesa:											
200. abacates...	»	350	.....	.....	.....	1.350	100	.....	.....	.....	400
201. abacaxis...	»	.....	.....	.....	.....	54.045	.....	.....	.....	.....	.....
202. bananas...	Cacho	517.174	350.433	91.669	75.778	1.209	269.920	192.857	52.095	44.342	35.811
204. laranjas...	Cento	.....	57	216	173	.....	.....	133	401	810	1.737
206. não especificadas...	Kilo	.....	.....	50	.....	.....	.....	.....	5	.....	.....
Total de fructas etc...	—	5.172.090	3.566.211	923.868	763.489	581.727	270.032	192.990	52.501	45.152	37.948
207. Fructos para extracção de oleos: (amendoim)	Kilo	.....	.....	.....	.....	6.875	.....	.....	.....	.....	1.939
216–221. Fumo e seus preparados:											
217. em corda...	»	.....	.....	4.303	10.042	5.154	.....	.....	7.212	16.830	14.122
218. em folha...	»	.....	37.500	1.468	.....	.....	.....	28.500	1.070	.....	.....
Total de fumos etc...	»	.....	37.500	5.771	10.042	5.154	.....	28.500	8.291	16.830	14.122
224. Herva mate...	»	42.920	.....	3.000	.....	4.800	20.173	.....	1.110	.....	2.784
236. Madeiras em bruto, não especificadas...	»	.....	.....	.....	.....	19.060	.....	.....	.....	.....	3.420
260. Planias vivas...	—	.....	.....	.....	.....	.....	985	3.274	1.115	1.695	665
Total classe III...	Tonelada	7.100	5.572	2.810	4.362	3.857	571.855	753.143	816.717	1.089.856	1.433.804
RECAPITULAÇÃO:											
CLASSE I...	Tonelada	23	73	69	17	9	42.128	107.270	108.057	30.797	19.869
CLASSE III...	»	7.100	5.572	2.810	4.362	3.857	571.855	753.143	816.717	1.089.856	1.433.804
Total geral de mercadorias...	»	7.123	5.645	2.879	4.379	3.866	613.983	860.413	925.374	1.120.653	1.453.673
Equivalente em ₤₤ esterlinas...	—	—	—	—	—	—	40,932	44,212	45,542	59,790	77,162

LAGUNA

CLASSE I.											
Animaes e seus productos.											
28. Couros vaccuns, seccos...	Kilo	.....	.....	6.800	28.300	.....	.....	.....	12.104	50.374	.....
56. Pennas, não especificadas...	Gramma	60.000	.....	.....	.....	.....	600	.....	.....	.....	.....
Total classe I...	Tonelada	.....	.....	7	28	.....	600	.....	12.104	50.374	.....
CLASSE II.											
Mineraes e seus productos.											
94. Minerios, não especificados...	Kilo	.....	.....	.....	2.755	.....	.....	.....	.....	1.850	.....
Total classe II...	Tonelada	.....	.....	.....	3	.....	.....	.....	.....	1.850	.....
CLASSE III.											
Vegetaes e seus productos.											
138. Arroz...	Kilo	.....	.....	.....	.....	45.000	.....	.....	.....	.....	24.339
166. Céra de carnaúba...	»	.....	.....	.....	1.920	.....	.....	.....	.....	3.590	.....
182–188. Farinhas, féculas e semelhantes:											
184. de mandioca...	»	692.225	.....	249.600	2.559.360	1.909.400	82.325	.....	48.192	563.418	602.136
186. polvilho...	»	360	.....	.....	7.640	2.400	116	.....	.....	2.946	1.200
Total de farinhas etc...	»	692.585	.....	249.600	2.567.000	1.911.800	82.441	.....	48.192	566.364	603.336
189. Feijão...	»	.....	.....	12.000	.....	.....	.....	.....	2.376	.....	.....

EXPORTAÇÃO DE MERCADORIAS NACIONAES, POR PORTOS DE PROCEDENCIAS
EXPORTS OF BRAZILIAN MERCHANDISE, BY PORTS OF SHIPMENT
EXPORTATION DE MARCHANDISES BRÉSILIENNES D'APRÈS, LES PORTS DE PROVENANCE

LAGUNA (continuação)

MERCADORIAS MERCHANDISE MARCHANDISES	Unidade Unit Unité	QUANTIDADE QUANTITY QUANTITÉ 1913	1915	1916	1917	1918	VALOR A BORDO NO BRASIL Value F. O. B. Valeur à bord au Brésil — Mil réis { Papel. Paper. Papier. 1913	1915	1916	1917	1918
191–195. Fibras:											
193. pinassava...	Kilo	.....	.....	.....	7.000	.....	.....	.....	.....	3.192	.....
195. não especificadas...	»	.....	.....	.....	5.472	17.772	.....	.....	.....	1.500	6.100
Total de fibras...	»	.....	.....	.....	12.472	17.772	.....	.....	.....	4.692	6.100
217. Fumo em corda...	»	400	.....	.....	.....	.....	776	.....	.....	.....	.....
224. Herva matc...	»	.....	.....	18.000	27.000	27.000	.....	.....	6.660	15.660	15.660
Total classe III...	Tonelada	693	.....	280	2.608	2.002	83.217	.....	57.228	590.306	649.435
RECAPITULAÇÃO:											
CLASSE I...	Tonelada	.....	.....	7	28	.....	600	.....	12.104	50.374	.....
CLASSE II...	»	.....	.....	.....	3	.....	.....	.....	.....	1.850	.....
CLASSE III...	»	693	.....	280	2.608	2.002	83.217	.....	57.228	590.306	649.435
Total geral de mercadorias...	»	693	.....	287	2.639	2.002	83.817	.....	69.332	642.530	649.435
Equivalente em ₤₤ esterlinas...	—	—	—	—	—	—	5,588	—	3,392	33,691	35,355

RIO GRANDE

CLASSE I.											
Animaes e seus productos.											
1. Adubos animaes...	Kilo	6.000	70.140	.....	.....	.....	120	3.500	.....	.....	.....
2. Animaes desecados...	»	73	.....	.....	.....	.....	70	.....	.....	.....	.....
10. Banha...	»	.....	.....	.....	330.081	225.000	.....	.....	.....	511.205	448.875
12. Bucho de peixe...	»	10.008	10.149	6.998	7.310	.....	20.744	13.000	9.100	11.652	.....
14. Camarões seccos...	»	.....	30	2.280	2.618	2.015	.....	24	2.395	4.756	5.830
15. Carne em conserva...	»	70.076	5.792	.....	321.553	1.305.806	52.837	4.367	.....	310.020	1.868.124
17. Carne secca (xarque)...	»	1.260	36.396	125.024	354.211	.....	1.046	34.540	135.248	369.921	.....
20. Céra de abelhas...	»	82.203	.....	.....	40	.....	161.685	.....	.....	152	.....
21. Cerdas...	»	.....	.....	15.733	.....	.....	.....	.....	18.880	.....	.....
22. Chifres...	»	450.910	46.586	600	.....	400.000	102.026	12.772	119	.....	99.200
23. Cinzas do ossos...	»	566.800	3.200.607	2.347.990	1.700.000	.....	12.470	151.275	164.359	119.000	.....
24–29. Couros:											
24. aparas...	»	58.024	.....	.....	.....	.....	6.898	.....	.....	.....	.....
25. de cavallo...	»	.....	.....	.....	50	.....	.....	.....	.....	105	.....
26. curtidos o sola...	»	.....	23.370	35.990	.....	703	.....	52.440	69.655	.....	3.815
27. vaccuns, salgados...	»	9.658.038	6.288.656	905.314	961.572	5.308.169	6.426.213	6.028.290	1.328.780	2.095.400	8.422.082
28. vaccuns, seccos...	»	1.716.775	805.806	44.493	72.788	60.780	2.910.512	1.531.669	104.340	228.468	120.947
Total de couros...	»	11.432.837	7.117.832	1.045.797	1.034.410	5.369.712	9.343.623	8.512.399	1.502.775	2.323.973	8.556.444
30. Crina animal...	»	288.078	91.188	89.428	443	35.578	359.083	135.625	126.436	704	53.438
32. Extracto e caldo de carne...	»	13.854	22.080	.....	.....	.....	31.899	58.004	.....	.....	.....
33. Garras ou unhas...	»	89.214	46.037	.....	.....	.....	8.118	3.269	.....	.....	.....
34. Glycerina...	»	35.415	.....	.....	.....	.....	26.443	.....	.....	.....	.....
35. Grude ou colla...	»	2.623	.....	.....	.....	3.000	2.164	.....	.....	.....	2.988
36. Lã em bruto...	»	985.965	277.962	.....	10.583	9.780	918.963	468.916	.....	42.064	45.474
40. Linguas seccas e salgadas...	»	357	35.300	.....	.....	1.003	993	95.204	.....	.....	2.140
42. Mel de abelhas...	»	30	.....	.....	648	.....	15	.....	.....	780	.....
44. Ossos...	»	1.647.813	169.359	46.170	.....	.....	70.854	6.436	1.616	.....	.....
48. Peixe secco o salgado...	»	.....	.....	50	2.550	.....	.....	.....	80	3.050	.....
49. Pellegos...	»	1.050	.....	.....	749	.....	1.110	.....	.....	2.223	.....
50–53. Pelles:											
51. de carneiro...	»	1.910	.....	.....	939	1.048	2.528	.....	.....	1.462	1.595
53. não especificadas...	»	3.462	437	1.782	1.017	464	13.042	725	2.595	235	400
Total de pelles...	»	5.372	437	1.782	1.956	1.512	15.570	725	2.595	1.697	1.995
58. Sabão...	»	.....	.....	.....	.....	49	.....	.....	.....	.....	54
59. Sabugos de chifres...	»	203.442	79.000	3.000	10.000	.....	8.138	2.370	82	250	.....
60. Sébo...	»	4.450	.....	.....	123.872	.....	2.238	.....	.....	149.759	.....
63. Umbigos...	»	19.126	.....	81.262	.....	.....	2.179	.....	7.500	.....	.....
Total classe I...	Tonelada	15.929	11.210	3.766	3.901	7.354	11.143.228	9.502.986	1.971.180	3.851.216	11.054.562

EXPORTAÇÃO DE MERCADORIAS NACIONAES, POR PORTOS DE PROCEDENCIAS
EXPORTS OF BRAZILIAN MERCHANDISE, BY PORTS OF SHIPMENT
EXPORTATION DE MARCHANDISES BRÉSILIENNES D'APRÈS, LES PORTS DE PROVENANCE

RIO GRANDE (continuação)

MERCADORIAS MERCHANDISE MARCHANDISES	Unidade Unit Unité	QUANTIDADE QUANTITY QUANTITÉ 1913	1915	1916	1917	1918	VALOR A BORDO NO BRASIL Value F. O. B. Valeur à bord au Brésil — Mil réis (Papel. Paper. Papier.) 1913	1915	1916	1917	1918
CLASSE II.											
Mineraes e seus productos.											
73. Carbureto de calcio	Kilo				7.160					3.953	
74. Carvão de pedra	»				400	2.000				40	100
77. Crystal	»	2.990					6.507				
82. Manufacturas de barro, não especificadas	»			320					250		
87. Metaes velhos	»				13.870					4.500	
90–94. Minerios:											
91. de cobre	»	360					200				
94. não especificados	»	9.520				65	4.140				1.000
Total de minerios	»	9.880				65	4.340				1.000
99–103. Pedras:											
99. agathas	»	97.151					41.878				
102. communs, não especificadas	»	13.800					4.928				
Total de pedras	—	—	—	—	—	—	46.806				
113. Telhas de barro	»					23.702					2.300
114. Terras e barros, não especificados	»	241					20				
Total classe II	Tonelada	124			22	26	57.673		250	8.493	3.400
CLASSE III.											
Vegetaes e seus productos.											
132. Tecidos de algodão	Kilo					9					120
138. Arroz	»	180			902.760	603.000	87			453.240	397.101
147. Batatas	»			14.000	795.728	453.550			2.800	125.329	78.891
149. Bebidas, não especificadas	»					370					690
150. Biscoitos e bolachas	»	96			664	1.070	53			716	881
156. Cabos de vassouras	»				1.215	22.369				242	5.577
153. Café em grão	Sacca	2					54				
165. Cebolas	Kilo	14.500		1.080	25.200		2.800		216	5.040	
173. Doces	»	108		14	2.170	310	105		55	2.050	600
182–186. Farinhas, fecula e semelhantes:											
184. de mandioca	»	381.000		375.000			53.166		92.250		
186. polvilho	»	600					123				
Total de farinhas etc.	»	381.600		375.000			53.289		92.250		
189. Feijão	»	180		180.000	186.000	120	36		38.040	50.971	51
192. Crina vegetal	»			3.200	4.818	200			1.600	960	40
199. Folhas, raizes e resinas medicinaes, não especificadas	»	220			2.890		120			3.200	
204. Fructas de mesa (laranjas)	Cento	1	52	80	18		40	377	300	108	
207. Fructos para extracção de oleos: (amendoim)	Kilo				1.200					463	
216–221. Fumo e seus preparados:											
216. desfiado	»		70	1.009	190	453		280	1.367	700	2.265
217. em corda	»				960					934	
218. em folha	»	2.449.414				11.550	1.563.637				31.774
219. charutos e cigarrilhos	Um	59.000	18.000	52.500	2.500	115.140	2.750	1.002	5.030	250	16.349
220. cigarros	Kilo				14					107	
Total de fumo	»	2.449.768	178	1.414	1.179	12.693	1.566.387	1.282	6.397	1.991	50.381
222. Rapé	»				188					180	
224. Herva mate	»	25					7				
228–237. Madeiras:											
229. cedro	»				550					110	
234. pinho	»				48.277	2.335.516				4.201	375.315
236. em bruto, não especificadas	»	5.000			37.440	2.132.415	400			5.200	444.523
237. preparadas	»			20.350	283.140	1.529.981			4.140	95.000	379.730
Total de madeiras	»	5.000		20.350	369.407	5.997.912	400		4.140	104.610	1.199.468
241. Manufacturas de canhamo, não especificadas	»					183					540
244. Manufacturas de madeiras, não especificadas	»					88					100
246. Manufacturas de papel, não especificadas	»					130					800

EXPORTAÇÃO DE MERCADORIAS NACIONAES, POR PORTOS DE PROCEDENCIAS
EXPORTS OF BRAZILIAN MERCHANDISE, BY PORTS OF SHIPMENT
EXPORTATION DE MARCHANDISES BRÉSILIENNES D'APRÈS, LES PORTS DE PROVENANCE

RIO GRANDE (continuação)

MERCADORIAS MERCHANDISE MARCHANDISES	Unidade Unit Unité	QUANTIDADE QUANTITY QUANTITÉ 1913	1915	1916	1917	1918	VALOR A BORDO NO BRASIL Value F. O. B. Valeur à bord au Brésil — Mil réis (Papel. Paper. Papier.) 1913	1915	1916	1917	1918
248. Massas alimenticias	Kilo					60					70
249. Massa de tomates	»					2.300					4.224
250. Medicamentos	»				410					154	
253. Oleo de caroço de algodão	»					1.800					3.600
260. Plantas vivas	—						625	10		100	
266. Sementes	Kilo	20					20				
267. Tomates	»			1.170					300		13
268. Vinho	»					22					
Total classe III	Tonelada	2.852	2	599	2.295	7.156	1.624.083	1.669	146.188	749.363	1.742.966
RECAPITULAÇÃO:											
CLASSE I	Tonelada	15.920	11.210	3.766	3.901	7.354	11.143.228	9.502.986	1.971.180	3.851.216	11.054.562
CLASSE II	»	124			22	26	57.673		250	8.493	3.400
CLASSE III	»	2.852	2	599	2.295	7.156	1.624.083	1.669	146.188	749.363	1.742.966
Total geral de mercadorias	»	18.905	11.212	4.365	6.218	14.536	12.824.984	9.504.655	2.117.618	4.609.072	12.800.928
Equivalente em ₤₤ esterlinas	—	—	—	—	—	—	854,999	494,922	105,189	247,494	684,748

PELOTAS

CLASSE I.											
Animaes e seus productos.											
12. Bucho de peixe	Kilo	107								114	
15. Carne em conserva	»	60		1.608	1.056.038	1.320.844				45	
17. Carne secca (xarque)	»				1.094.239						1.150
20. Cêra de abelhas	»				38						1.094.199
22. Chifres	»	97.913	15.294	30.622	21.516	118.924	22.011	3.334	6.157	7.536	100
23. Cinzas de ossos	»	793.657	859.000		337.800		17.460	41.068		22.970	22.913
24–29. Couros:											
24. aparas do	»		4.885					713			
26. curtidos e sola	»			7.115	120				20.700	600	
27. vaccuns, salgados	»	2.567.808	400.530	5.200.499	1.338.753	2.998.847	1.740.973	400.366	6.780.188	3.800.388	4.842.499
28. vaccuns, seccos	»	2.994	899.536	1.747.900	327.308	285.780	5.198	807.880	4.061.095	1.004.140	668.016
Total de couros	»	2.570.802	804.951	6.955.514	2.166.181	3.284.627	1.746.171	1.208.959	10.842.583	4.805.128	5.510.515
30. Crina animal	»	2.271	28.471	66.429	70.026	10.258	2.668	43.035	101.795	105.430	29.416
34. Glycerina	»		10.400			27.977		40.030			111.908
35. Grude ou colla	»				248.971	219.260				239.619	233.177
36. Lã em bruto	»	102.789	80.854	40.910	67.444	64.706	168.858	157.579	114.659	231.445	305.366
40. Linguas seccas e salgadas	»	321.332	40.475	207.000	161.980	141.914	879.885	134.910	284.997	159.850	301.572
44. Ossos	»	418.500	2.500				17.995	87			
48. Peixe secco e salgado	»	111					100				
49. Pellegos	»	3.525					2.704				
50–53. Pelles:											
51. de carneiro	»	584					1.576				
53. não especificadas	»		577	4.785		853		1.495	20.000		894
Total de pelles	»	584	577	4.785		853	1.576	1.495	20.000		894
54. Pennas de ema	Gramma		48.000					384			
58. Sabão	Kilo				5.800					3.265	
59. Sabugos de chifres	»	5.220	24.500	26.243	4.515		209	995	719	126	
60. Sébo	»			13.300	144.435					167.971	
62. Tripas seccas e salgadas	»							17.885			
63. Umbigos	»		16.936					2.440			
Total classe I	Tonelada	4.407	1.903	7.355	5.379	5.208	2.859.856	1.635.231	11.389.895	7.890.248	8.352.727
CLASSE II.											
Mineraes e seus productos.											
74. Carvão pedra	Kilo			23.160						910	
84. Manufacturas de folhas, não especificadas	»				300					608	
116. Tijolos de arear	»				800					80	
Total classe II	Tonelada			23	1					910	688

EXPORTAÇÃO DE MERCADORIAS NACIONAES, POR PORTOS DE PROCEDENCIAS
EXPORTS OF BRAZILIAN MERCHANDISE, BY PORTS OF SHIPMENT
EXPORTATION DE MARCHANDISES BRÉSILIENNES D'APRÈS, LES PORTS DE PROVENANCE

PELOTAS (continuação)

MERCADORIAS MERCHANDISE MARCHANDISES	Unidade Unit Unité	QUANTIDADE QUANTITY QUANTITÉ 1913	1915	1916	1917	1918	VALOR A BORDO NO BRASIL Value F. O. B. Valeur à bord au Brésil — Mil réis { Papel. Paper. Papier. } 1913	1915	1916	1917	1918
CLASSE III.											
Vegetaes e seus productos.											
121. Aguardente	Litro				16.762	11.376				10.712	6.541
122. Alcool	»					4.800					2.760
133. Manufacturas de algodão, não especificadas	Kilo				380					3.700	
138. Arroz	»			246.000	2.036.880	3.785.043			102.822	1.020.280	2.509.767
139. Assucar branco	»				57.600	15.300				40.320	11.310
147. Batatas	»				1.353.595	523.750				251.020	83.429
158. Café em grão	Sacca				1.132	150				38.858	5.400
167. Cerveja	Garrafa					1.020					2.000
173. Doces	Kilo	1.986			2.930	440	1.391			3.700	542
184. Farinhas, feculas e semelhantes: (farinha de mandioca)	»				9.100	5.525				3.344	2.303
189. Feijão	»			30.060	475.530	6.000			6.703	152.702	2.568
192. Fibras: (crina vegetal)	»			5.254					2.500		
216-221. Fumo e seus preparados:											
216. desfiado	»	63	145	283	48.151	70.443	280	246	401	122.300	377.581
217. em corda	»		1.640	3.350	2.506			1.005	2.988	2.282	
218. em folha	»			591	3.401	142.792			526	3.272	159.927
Total de fumo	»	63	1.785	4.224	54.118	222.235	280	1.251	3.915	127.914	537.508
224. Herva mate	»				48.725	6.470				17.200	2.032
228-237. Madeiras:											
229. cedro	»				800					120	
234. pinho	»				10.672	119.830				948	10.514
236. em bruto, não especificadas	»				5.076					607	
237. preparadas	»				85					45	
Total de madeiras	»				16.633	119.830				1.720	10.514
248. Massas alimenticias	»				60					70	
250. Medicamentos	»	360	300	300		51	708	643	643		177
260. Plantas vivas	—										150
261. Rapaduras	Kilo				3.100					2.440	
Total classe III	Tonelada	2	2	286	4.145	4.712	2.379	1.894	116.583	1.683.979	3.177.001
RECAPITULAÇÃO:											
CLASSE I.	Tonelada	4.407	1.903	7.355	5.379	5.208	2.859.856	1.635.231	11.380.805	7.800.248	8.352.737
CLASSE II.	»			23	1				010	885	
CLASSE III.	»	2	2	286	4.145	4.712	2.379	1.894	116.583	1.683.979	3.177.001
Total geral de mercadorias	»	4.409	1.905	7.664	9.525	9.920	2.862.235	1.637.125	11.507.388	9.574.915	11.529.738
Equivalente em ₤₤ esterlinas	—	—	—	—	—	—	190,815	84,470	570,824	516,252	607,244

PORTO ALEGRE

CLASSE I.											
Animaes e seus productos.											
1. Adubos animaes	Kilo				56					50	
10. Banha	»	23.745	497	1.875	1.440.088	3.289.262	27.230	609	2.908	2.500.217	6.630.943
12. Bucho de peixe	»		11.039	11.274		5.532		18.840	9.807		14.456
14. Camarões seccos	»					330					350
15. Carne em conserva	»	2.193	52		6.929	22.552	1.654	39		5.094	34.150
20. Cêra de abelhas	»					10.000					25.470
24-29. Couros:											
24. aparas de	»		900	3.887				150	844		
26. curtidos e sola	»			36.903	45.048				53.686	201.068	
27. vaccuns, salgados	»		52.600			59.621		61.983			95.095
28. vaccuns, seccos	»		22.451	84.995	42.710	69.745		47.183	182.840	130.302	157.444
Total de couros	»		75.951	125.785	87.758	129.366		109.296	237.370	331.370	252.539

EXPORTAÇÃO DE MERCADORIAS NACIONAES, POR PORTOS DE PROCEDENCIAS
EXPORTS OF BRAZILIAN MERCHANDISE, BY PORTS OF SHIPMENT
EXPORTATION DE MARCHANDISES BRÉSILIENNES D'APRÈS, LES PORTS DE PROVENANCE

PORTO ALEGRE (continuação)

MERCADORIAS MERCHANDISE MARCHANDISES	Unidade Unit Unité	QUANTIDADE QUANTITY QUANTITÉ 1913	1915	1916	1917	1918	VALOR A BORDO NO BRASIL Value F. O. B. Valeur à bord au Brésil — Mil réis { Papel. Paper. Papier. } 1913	1915	1916	1917	1918
30. Crina animal	Kilo		11.770	3.246	5.034	21.420		10.377	4.794	8.109	31.560
35. Grude ou colla	»				4.225	172.819				4.210	179.481
36. Lã em bruto	»			230					526		4.220
37. Tecidos de lã	»	2.760		419		249	5.000		1.285		
42. Mel de abelhas	»				7.650	28.040				3.427	30.436
46. Ovos	»	1.250	352	10.780	13.370	4.319	745	202	11.780	10.442	8.300
53. Pelles, não especificadas	»		4.084	412				1.775	824		
57. Queijos	»	56			238	487	196			535	1.728
58. Sabão	»	600					300				
61. Toucinho	»				5.250	7.561				5.000	12.730
Total classe I	Tonelada	31	104	154	1.571	3.693	35.134	150.138	269.394	2.868.454	7.227.567
CLASSE II.											
Mineraes e seus productos.											
67. Alcatrão	Kilo				7.500					3.374	
74. Carvão de pedra	»			2.180.000	6.000	686.400				420	46.400
82. Manufacturas de barro, não especificadas	»					61					100
85. Manufacturas de vidro, não especificadas	»					11.000					8.200
102. Pedras communs, não especificadas	»					39.108					2.150
104. Phosphoros	»	1.020					1.800				
110. Sal commum	»			500						150	
114. Terras e barros, não especificados	»				3.560	15.020					1.472
116. Tijolos de arcar	»				29.550					2.955	
117. Tijolos communs	»			960					626		
118. Tijolos refractarios	»					25.400					5.400
Total classe II	Tonelada	1		2.182	47	777	1.800		87.976	6.909	63.722
CLASSE III.											
Vegetaes e seus productos.											
121. Aguardente	Litro				1.248					626	
124-133. Algodão:											
126. em fio para velas	Kilo					4.000					32.000
132. tecidos de	»	156				307	200				1.580
133. manufacturas, não especificadas	»					2.500					12.000
Total de algodão	»	156				6.807	200				45.580
136. Aniagem	»					9.850					58.320
138. Arroz	»	48.360		687.878	12.204.840	10.131.385	23.238		291.791	6.404.919	6.381.625
139-142. Assucar:											
139. branco	»	32.600		60			15.080		32		
141. mascavo	»	6.000					2.800				
Total de assucar	»	38.600		60			17.880		32		
146. Barbante	»					2.582					10.000
147. Batatas	»			1.200	1.504.667	541.004			240	225.343	91.652
156. Cabos de vassouras	»	7.411				8.850	1.080				1.377
158. Café em grão	Sacca	7					310				
159. Café em pó	Kilo	400				1.008	480				22
163. Carvão vegetal	»						265				
167. Cerveja	Garrafa	288				21.000					3.150
168. Cevada	Kilo				552					2.318	
169. Chapéos de palha	»						550				
170. Chocolate	»	780			327	57	740			657	50
173. Doces	»	1.133					1.680				3.000
176. Escovas e vassouras	»	1.181				1.951					
179. Estopa	»				45	49				10	50
180. Extracto de mangue	»				66.000					6.600	
181. Farelos	»										
182-188. Farinhas, feculas e semelhantes:											
184. de mandioca	»	680.350	2.301.180	1.875.100	1.798.655	1.975.000	106.562	393.766	471.688	546.985	775.143
186. polvilho	»	3.600	8.880	6.987	22.700	61.200	671	2.029	3.045	11.970	36.430
Total de farinhas etc	»	683.950	2.310.060	1.882.087	1.821.355	2.036.200	107.233	395.795	474.733	558.955	811.573
189. Feijão	»	900	29.640	924.060	1.334.210	1.363.080	227	9.965	208.074	350.022	625.232

EXPORTAÇÃO DE MERCADORIAS NACIONAES, POR PORTOS DE PROCEDENCIAS
EXPORTS OF BRAZILIAN MERCHANDISE, BY PORTS OF SHIPMENT
EXPORTATION DE MARCHANDISES BRÉSILIENNES D'APRÈS, LES PORTS DE PROVENANCE

PORTO ALEGRE (continuação)

MERCADORIAS MERCHANDISES MARCHANDISES	Unidade Unit Unité	QUANTIDADE QUANTITY QUANTITÉ 1913	1915	1916	1917	1918	VALOR A BORDO NO BRASIL Value F. O. B. Valeur à bord au Brésil — Mil réis { Papel. Paper. Papier. 1913	1915	1916	1917	1918
191-195. Fibras:											
192. crina vegetal	Kilo	.....	7.500	52.232	39.310	6.120	.....	2.675	14.015	9.104	2.129
195. não especificadas	»	.....	.....	.....	.....	70	.....	.....	.....	.....	280
Total de fibras	»	.....	7.500	52.232	39.310	6.199	.....	2.675	14.015	9.104	2.469
200-206. Fructas e fructos de mesa:											
204. laranjas	Cento	401	.....	135	1.422	9.096	3.200	.....	812	8.363	27.757
205. tangerinas	Kilo	.....	.....	.....	.....	600	.....	.....	.....	.....	82
206. não especificadas	»	.....	.....	20.000	1.045	50	.....	.....	4.400	500	30
Total de fructas etc.	»	13.233	.....	25.355	48.571	300.824	3.200	.....	5.212	8.863	27.869
207. Fructos para extracção de oleos: (amendoim)	»	34.910	68.073	210.300	671.685	558.241	5.734	22.185	68.275	225.139	219.282
216-221. Fumo e seus preparados:											
216. desfiado	»	.....	.....	341	.....	3.510	.....	.....	554	.....	15.630
217. em corda	»	1.284	22.015	51.015	80.040	26.734	1.101	14.584	62.684	92.979	59.687
218. em folha	»	477.848	52.600	249.294	1.272.943	1.417.128	304.683	27.840	228.101	1.305.015	2.254.622
219. charutos e cigarrilhos	Um	0.699	.....	.....	.....	14.035	380	.....	.....	.....	3.248
220. cigarros	Kilo	87	.....	.....	30	.....	650	.....	.....	140	.....
Total de fumos	»	479.259	74.545	300.650	1.362.022	1.447.456	306.874	42.424	291.339	1.398.134	2.333.237
224. Herva matte	»	8.332.085	4.095.389	4.961.853	4.470.431	2.160.089	2.308.198	1.058.014	1.301.404	1.327.244	709.329
227. Lentilhas	»	.....	.....	.....	174.060	348.400	.....	.....	.....	139.248	292.554
228-237. Madeiras:											
229. cedro	»	.....	.....	.....	.....	500	.....	.....	.....	.....	200
234. pinho	»	429.226	222.354	5.348.543	3.431.012	3.091.127	23.110	18.184	515.993	240.998	662.092
236. em bruto, não especificadas	»	2.200	.....	468.166	.....	569.271	220	.....	116.340	.....	112.738
237. preparadas	»	.....	2.220	650	17.100	449.750	.....	530	30	6.000	103.920
Total de madeiras	»	431.426	224.574	5.817.359	3.448.112	4.710.648	23.330	18.714	632.363	252.998	878.950
241. Manufacturas de canhamo, não especificadas	»	.....	.....	.....	.....	2.500	.....	.....	.....	.....	7.500
242. Manufacturas de juta, não especificadas	»	.....	.....	.....	.....	3.835	.....	.....	.....	.....	20.000
244. Manufacturas de madeiras, não especificadas	»	2.140	1.521	27.562	450	1.330	353	1.010	12.678	1.000	2.913
245. Manufacturas de palha, não especificadas	»	.....	.....	.....	.....	159	.....	.....	.....	.....	850
250. Medicamentos	»	45	.....	.....	.....	131	120	.....	.....	.....	1.020
253-257. Oleos:											
253. de caroços de algodão	»	.....	.....	.....	.....	25.278	.....	.....	.....	.....	48.880
256. de mamona	»	.....	.....	.....	200	840	.....	.....	.....	320	2.000
257. não especificados	»	.....	.....	.....	.....	6.565	.....	.....	.....	.....	9.650
Total de oleos	»	.....	.....	.....	200	32.683	.....	.....	.....	320	60.530
260. Plantas vivas	»	.....	.....	.....	.....	.....	.....	50	.....	250	479
261. Rapaduras	»	.....	.....	400	180	.....	.....	.....	310	200	.....
263. Residuos vegetaes, não especificados	»	.....	.....	.....	18. 00	.....	.....	.....	.....	8.700	.....
265. Saccos vasios	»	.....	.....	.....	.....	47.130	.....	.....	.....	.....	346.500
268. Vinho	»	8.184	.....	.....	800	210	2.297	.....	.....	654	128
Total classe III	Tonelada	10.085	6.811	14.891	27.177	23.744	2.804.339	1.550.782	3.390.366	10.921.904	12.935.141
CLASSE IV.											
Especies metallicas e notas de banco, estrangeiras.											
269. Moedas de ouro	—	.....	.....	.....	.....	.....	.....	17.647	.....	.....	.....
Total classe IV	—	.....	.....	.....	.....	.....	.....	17.647	.....	.....	.....
RECAPITULAÇÃO:											
CLASSE I	Tonelada	31	104	154	1.571	3.093	35.134	150.138	269.394	2.803.454	7.227.567
CLASSE II	»	1	.....	2.182	47	777	1.800	.....	87.976	6.909	63.732
CLASSE III	»	10.085	6.811	14.891	27.177	23.744	2.804.339	1.550.782	3.390.366	10.921.904	12.935.141
Total geral de mercadorias	»	10.117	6.915	17.227	28.795	28.214	2.841.273	1.700.920	3.747.736	13.797.267	20.226.430
Equivalente em ₤₤ esterlinas	—	—	—	—	—	—	189,418	87,824	186,072	753,302	1,091,924

EXPORTAÇÃO DE MERCADORIAS NACIONAES, POR PORTOS DE PROCEDENCIAS
EXPORTS OF BRAZILIAN MERCHANDISE, BY PORTS OF SHIPMENT
EXPORTATION DE MARCHANDISES BRÉSILIENNES D'APRÈS, LES PORTS DE PROVENANCE

JAGUARÃO

MERCADORIAS MERCHANDISE MARCHANDISES	Unidade Unit Unité	QUANTIDADE QUANTITY QUANTITÉ 1913	1915	1916	1917	1918	VALOR A BORDO NO BRASIL Value F. O. B. Valeur à bord au Brésil — Mil réis { Papel. Paper. Papier. 1913	1915	1916	1917	1918
CLASSE I.											
Animaes e seus productos.											
3-8. Animaes vivos:	Cabeça	.....	6	.....	.....	.....	.....	120	.....	.....	.....
4. gado lanigero	»	.....	2.679	1.059	1.341	592	.....	267.900	141.480	201.150	118.400
7. gado vaccum	»	.....	.....	.....	.....	.....	.....	.....	.....	.....	.....
Total de animaes vivos	---	.....	.....	.....	.....	.....	.....	268.020	141.480	201.150	118.400
10. Banha	Kilo	.....	5	153	190	35	.....	8	253	354	70
14. Camarões seccos	»	.....	.....	.....	.....	5	.....	.....	.....	.....	12
17. Carne secca (xarque)	»	.....	36.396	77.748	43.536	.....	.....	34.540	78.370	50.937	.....
24-29. Couros:											
26. curtidos e sola	»	.....	.....	.....	1.068	.....	.....	.....	.....	5.283	.....
27. vaccuns, salgados	»	.....	.....	99.528	.....	.....	.....	.....	143.718	.....	.....
28. vaccuns, seccos	»	.....	2.000	2.127	.....	.....	.....	4.124	5.530	.....	.....
29. manufacturas, não especificadas	»	.....	.....	.....	.....	3	.....	.....	.....	.....	12
Total de couros	»	.....	2.000	101.655	1.068	3	.....	4.124	149.248	5.283	12
30. Crina animal	»	.....	119	.....	.....	.....	.....	171	.....	.....	.....
36. Lã em bruto	»	.....	3.000	.....	9.095	1.954	.....	5.487	.....	35.525	9.125
41. Manteiga	»	.....	.....	.....	.....	6	.....	.....	.....	.....	30
49. Pellegos	»	.....	70	.....	.....	.....	.....	116	.....	.....	.....
58. Sabão	»	.....	40	.....	180	530	.....	14	.....	154	459
60. Sebo	»	.....	.....	.....	155	240	.....	.....	.....	255	434
61. Toucinho	»	.....	.....	.....	20	.....	.....	.....	.....	20	.....
64. Velas	»	.....	.....	.....	.....	60	.....	.....	.....	.....	84
Total classe I	Tonelada	.....	1.114	603	591	240	.....	312.479	369.351	293.678	128.626
CLASSE II.											
Mineraes e seus productos.											
69. Arame de qualquer qualidade	Kilo	.....	.....	.....	.....	180	.....	.....	.....	.....	280
87. Metaes velhos	»	.....	.....	.....	73	200	.....	.....	.....	141	120
104. Phosphoros	»	.....	.....	.....	.....	40	.....	.....	.....	.....	100
110. Sal commum	»	.....	.....	.....	8.500	1.350	.....	.....	.....	1.000	303
113. Telhas de barro	»	.....	.....	.....	50	0.700	.....	.....	.....	5	450
116. Tijolos de arear	»	.....	.....	.....	.....	6	.....	.....	.....	.....	7
118. Tijolos refractarios	»	.....	.....	.....	.....	.....	.....	.....	.....	.....	.....
Total classe II	Tonelada	.....	.....	.....	9	8	.....	.....	.....	1.146	1.260
CLASSE III.											
Vegetaes e seus productos.											
121. Aguardente	Litro	1.536	7.411	.....	42.288	33.340	726	2.712	.....	27.021	23.693
122. Alcool	»	.....	.....	.....	180	10.540	.....	.....	.....	144	13.198
123. Alfafa	Kilo	.....	.....	.....	1.951	240	.....	.....	.....	331	41
138. Arroz	»	1.500	60	2.637	13.078	8.340	552	44	1.121	7.937	4.820
139-142. Assucar:											
139. bruno	»	420	2.580	.....	52.113	47.396	420	1.458	.....	36.476	36.234
142. mel de	»	.....	.....	.....	348	205	.....	.....	.....	348	97
Total de assucar	»	420	2.580	.....	52.461	47.601	420	1.458	.....	36.824	36.331
147. Batatas	»	.....	180	380	122.940	71.010	.....	18	176	21.759	11.502
149. Bebidas, não especificadas	Kilo	.....	.....	.....	120	140	.....	.....	.....	70	55.
150. Biscoitos e bolachas	»	.....	79	.....	134	635	.....	63	.....	180	349
158. Café em grão	Sacca	276	136	.....	865	759	16.530	7.080	.....	29.691	34.200
159. Café em pó	Kilo	.....	.....	.....	65	150	.....	.....	.....	77	210
162. Carroças e pertences	»	.....	2.000	.....	.....	.....	.....	1.450	.....	.....	.....
167. Cerveja	Garrafa	.....	570	1.737	2.415	4.024	.....	285	1.279	2.073	2.815
173. Doces	Kilo	24	130	200	4.243	1.614	48	174	338	4.522	2.205
175. Eixos para carretas	»	590	470	740	780	.....	91	94	148	125	.....
182-188. Farinhas, feculas e semelhantes:											
184. de mandioca	»	89.800	285.035	138.545	131.565	39.070	13.380	71.002	36.300	50.913	15.305
185. de milho	»	.....	.....	.....	40	.....	.....	.....	.....	16	.....
186. polvilho	»	.....	.....	.....	110	.....	.....	.....	.....	64	.....
188. não especificadas	»	.....	.....	.....	.....	130	.....	.....	.....	.....	80
Total de farinhas etc.	»	89.800	285.035	138.545	131.715	39.200	13.380	71.002	36.300	50.993	15.385
189. Feijão	»	.....	15.240	16.650	12.166	6.920	.....	3.459	3.713	5.372	2.772

EXPORTAÇÃO DE MERCADORIAS NACIONAES, POR PORTOS DE PROCEDENCIAS
EXPORTS OF BRAZILIAN MERCHANDISE, BY PORTS OF SHIPMENT
EXPORTATION DE MARCHANDISES BRÉSILIENNES D'APRÈS, LES PORTS DE PROVENANCE

JAGUARÃO (continuação)

MERCADORIAS MERCHANDISE MARCHANDISES	Unidade Unit Unité	QUANTIDADE QUANTITY QUANTITÉ 1913	1915	1916	1917	1918	VALOR A BORDO NO BRASIL Value F. O. B. Valeur à bord au Brésil — Mil réis { Papel. Paper. Papier. 1913	1915	1916	1917	1918
200-206. Fructas e fructos de mesa:											
202. bananas	Cacho	.....	68	.....	.....	.....	.....	37	.....	.....	.....
203. côcos	Cento	.....	.....	.....	.....	2	.....	.....	.....	.....	50
Total de fructas, etc.	Kilo	.....	680	.....	.....	130	.....	37	.....	.....	50
216-221. Fumo e seus preparados:											
216. desfiado	»	.....	.....	39.375	72.552	48.302	.....	.....	63.984	230.714	223.332
217. em corda	»	.....	40	936	738	643	.....	36	1.217	648	1.076
219. charutos e cigarrilhos	Um	.....	.....	.....	.....	370	.....	.....	.....	.....	130
Total de fumos	Kilo	.....	40	40.311	73.290	49.007	.....	35	65.201	231.362	225.138
224. Herva matte	»	70.013	23.136	.....	67.217	52.450	19.604	5.885	.....	23.796	17.375
228-237. Madeiras:											
229. cedro	»	.....	.....	.....	200	.....	.....	.....	.....	40	.....
234. pinho	»	43.490	30.936	47.568	67.318	22.687	5.774	2.541	3.403	5.987	2.608
236. em bruto, não especificadas	»	28.952	40.493	51.160	60.305	27.074	2.901	4.071	5.116	8.217	5.740
237. preparadas	»	.....	118	.....	400	7.200	.....	22	.....	200	1.809
Total de madeiras	»	72.442	71.547	98.718	128.223	56.961	8.675	6.634	8.519	14.444	10.157
244. Manufacturas de madeiras, não especificadas	»	890	254	3.428	415	90	659	300	1.637	1.037	575
246. Manufacturas de papel, não especificadas	»	.....	.....	.....	34	65	.....	.....	.....	30	35
250. Medicamentos	»	.....	.....	66	698	790	.....	.....	198	2.200	1.507
251. Milho	»	.....	.....	60	120	60	.....	.....	12	24	12
261. Rapaduras	»	1.000	1.441	3.060	4.731	2.530	320	865	2.372	3.280	1.682
268. Vinho	»	.....	90	540	3.540	1.968	.....	28	192	1.835	1.188
Total classe III	Tonelada	255	419	307	715	433	61.011	101.623	121.206	465.196	405.505
RECAPITULAÇÃO:											
CLASSE I.	Tonelada	.....	1.114	603	591	240	.....	312.479	309.351	293.678	128.626
CLASSE II.	»	.....	.....	.....	9	8	.....	.....	.....	1.146	1.260
CLASSE III.	»	255	419	307	715	433	61.011	101.623	121.206	465.196	405.505
Total geral de mercadorias	»	255	1.533	910	1.315	681	61.011	414.102	490.557	760.020	535.391
Equivalente em ₤₤ esterlinas	—	—	—	—	—	—	4.067	20.756	24.240	43.048	28.808

SANT'ANNA DO LIVRAMENTO

MERCADORIAS MERCHANDISE MARCHANDISES	Unidade Unit Unité	QUANTIDADE QUANTITY QUANTITÉ 1913	1915	1916	1917	1918	VALOR A BORDO NO BRASIL Value F. O. B. Valeur à bord au Brésil — Mil réis { Papel. Paper. Papier. 1913	1915	1916	1917	1918
CLASSE I.											
Animaes e seus productos.											
1. Adubos animaes	Kilo	.....	.....	.....	30.233	.....	.....	.....	.....	3.923	.....
3-8. Animaes vivos:											
4. gado lanigero	Cabeça	.....	.....	.....	.....	50	.....	.....	.....	.....	1.500
5. gado muar	»	.....	.....	28	.....	.....	.....	.....	1.500	.....	.....
6. gado suino	»	.....	.....	90	2.286	3.983	.....	.....	1.570	91.440	391.580
7. gado vaccum	»	.....	1.945	1.317	7.194	12.237	.....	194.500	158.040	1.294.920	2.105.690
8. não especificados	—	.....	.....	.....	.....	.....	.....	.....	.....	3.493	.....
Total de animaes vivos	—	.....	.....	.....	.....	.....	.....	194.500	161.170	1.389.853	2.498.770
10. Banha	Kilo	.....	068	1.296	2.832	3.960	.....	1.007	2.074	5.285	7.606
14. Camarões seccos	»	.....	.....	.....	20	.....	.....	.....	.....	40	.....
15. Carne em conserva	»	.....	.....	451.015	3.962.889	10.944.137	.....	.....	902.030	5.944.258	15.520.270
17. Carne secca (xarque)	»	.....	1.121.337	4.437.900	3.535.867	3.877.595	.....	1.064.149	4.473.403	4.108.787	6.010.830
20. Cêra de abelhas	»	.....	.....	2.021	.....	628	.....	.....	4.289	.....	1.879
22. Chifres	»	102.334	35.597	216.544	250.922	427.508	22.206	16.588	43.309	91.336	91.199
23. Cinzas de ossos	»	340.100	.....	.....	.....	.....	7.482	.....	.....	.....	.....
24-29. Couros:											
25. de cavallo	»	730	5.020	5.516	963	510	1.341	9.162	6.010	1.059	550
27. vaccuns, salgados	»	3.596.310	4.655.672	3.810.756	5.354.475	7.216.142	2.438.298	5.228.320	4.780.732	11.779.845	12.121.567
28. vaccuns, seccos	»	164.504	1.506.017	1.397.859	530.639	731.808	287.224	3.105.407	3.634.434	1.698.045	1.736.344
29. manufacturas, não especificadas	»	.....	.....	.....	.....	130	.....	.....	.....	.....	1.700
Total de couros	»	3.761.553	6.166.715	4.714.131	5.886.077	7.948.590	2.726.863	8.342.889	8.421.785	13.478.949	13.860.161

EXPORTAÇÃO DE MERCADORIAS NACIONAES, POR PORTOS DE PROCEDENCIAS
EXPORTS OF BRAZILIAN MERCHANDISE, BY PORTS OF SHIPMENT
EXPORTATION DE MARCHANDISES BRÉSILIENNES D'APRÈS, LES PORTS DE PROVENANCE

SANT'ANNA DO LIVRAMENTO (continuação)

MERCADORIAS MERCHANDISE MARCHANDISES	Unidade Unit Unité	QUANTIDADE QUANTITY QUANTITÉ 1913	1915	1916	1917	1918	VALOR A BORDO NO BRASIL Value F. O. B. Valeur à bord au Brésil — Mil réis { Papel. Paper. Papier. 1913	1915	1916	1917	1918
30. Crina animal	Kilo	11.375	60.876	102.322	91.858	38.646	14.207	87.418	173.947	146.973	55.503
32. Extracto e caldo de carne	»	.....	.....	4.256	31.397	150.460	.....	.....	8.512	78.492	542.524
33. Garras ou unhas	»	40.520	4.239	38.022	117.197	47.790	3.687	386	4.563	14.064	5.486
35. Graude ou colla	»	.....	.....	2.410	.....	5.520	.....	.....	1.605	.....	5.843
36. Lã em bruto	»	390.740	459.157	569.535	240.008	405.337	359.843	339.795	2.562.907	1.272.300	1.805.426
40. Linguas seccas e salgadas	»	207.450	79.372	137.567	83.533	356.965	573.184	215.416	206.351	208.833	701.404
42. Mel de abelhas	»	.....	.....	.....	.....	57.735	.....	.....	.....	.....	63.542
43. Oleo de mocotó	»	.....	.....	.....	.....	6.346	.....	.....	.....	.....	3.807
44. Ossos	»	313.516	14.874	277.392	449.806	441.083	13.481	521	7.767	22.490	21.995
49. Pellegos	»	23.363	2.372	18.603	1.300	4.304	18.317	3.890	59.908	4.550	11.048
50-53. Pelles:											
51. de carneiro	»	42.735	.....	.....	24.079	15.300	114.014	.....	.....	84.276	41.301
53. não especificadas	»	300	1.105	362	2.822	1.905	1.130	2.863	688	5.927	6.267
Total de pelles	»	43.035	1.105	362	26.901	17.211	116.044	2.863	688	90.203	47.568
57. Queijos	»	.....	.....	.....	2.010	570	.....	.....	.....	11.040	1.884
58. Sabão	»	3.353	365	90	15.594	147.867	1.137	126	64	13.333	150.753
59. Sabugos de chifres	»	101.287	.....	.....	128.890	.....	4.051	.....	.....	5.542	.....
60. Sebo	»	.....	.....	163.929	3.902.387	228.068	.....	.....	114.750	5.463.342	259.847
62. Tripas seccas e salgadas	»	49.654	242.851	11.363	15.480	.....	3.868	4.857	4.545	6.192	.....
63. Umbigos	»	29.086	.....	.....	51.129	67.048	3.086	.....	.....	6.647	8.567
64. Velas	»	150	.....	.....	.....	.....	120	.....	.....	.....	.....
Total classe I	Tonelada	5.426	8.968	11.691	21.988	30.543	3.872.536	10.774.408	17.153.667	32.427.092	41.829.608
CLASSE II.											
Mineraes e seus productos.											
69. Arame de qualquer qualidade	Kilo	.....	.....	.....	.....	29.500	.....	.....	.....	.....	2.105
72. Cal	»	.....	.....	.....	.....	400	.....	.....	.....	.....	16
74. Carvão de pedra	»	.....	.....	.....	.....	450.000	.....	.....	.....	.....	35.852
82. Manufacturas de barro, não especificadas	»	.....	.....	.....	.....	700	.....	.....	.....	.....	400
83. Manufacturas de ferro, não especificadas	»	.....	.....	.....	.....	324	.....	.....	.....	.....	4.532
102. Pedras communs, não especificadas	»	.....	.....	.....	.....	10.000	.....	.....	.....	.....	700
113. Telhas de barro	»	.....	.....	.....	.....	17.000	.....	.....	.....	.....	1.940
114. Terras e barros, não especificados	»	.....	.....	.....	.....	78	.....	.....	.....	.....	40
118. Tijolos refractarios	»	.....	.....	.....	.....	30.400	.....	.....	.....	.....	800
Total classe II	Tonelada	.....	.....	.....	.....	538	.....	.....	.....	.....	46.385
CLASSE III.											
Vegetaes e seus productos.											
120. Adubos vegetaes	Kilo	47.703	253.442	10.524	.....	18.000	4.776	25.344	1.052	.....	780
121. Aguardente	Litro	246.913	387.380	404.359	441.159	72.393	116.700	219.257	188.835	229.403	42.677
122. Alcool	»	1.667	.....	.....	.....	.....	1.637	.....	.....	.....	.....
124-133. Algodão:											
132. tecidos de	Kilo	.....	.....	.....	1.003	1.093	.....	.....	.....	6.150	12.548
133. manufacturas, não especificadas	»	.....	.....	.....	.....	500	.....	.....	.....	.....	4.000
Total de algodão	»	.....	.....	.....	1.003	1.593	.....	.....	.....	6.150	16.548
136. Aniagem	»	.....	.....	.....	.....	27.099	.....	.....	.....	.....	93.900
138. Arroz	»	.....	.....	118.920	868.522	1.110.107	.....	.....	50.541	495.058	733.296
139-142. Assucar:											
139. branco	»	1.320	.....	492.840	370.080	260.720	742	.....	320.346	296.064	270.287
142. mel de	»	.....	.....	.....	6.961	.....	.....	.....	.....	3.550	.....
Total de assucar	»	1.320	.....	492.840	377.041	260.720	742	.....	320.346	299.614	270.287
143. Aveia	»	.....	.....	.....	17.350	.....	.....	.....	.....	4.337	.....
146. Barbante	»	.....	.....	.....	.....	464	.....	.....	.....	.....	1.067
147. Batatas	»	1.100	1.402	4.331	1.593.225	3.295.135	380	263	860	213.492	544.392
149. Bebidas, não especificadas	»	.....	.....	.....	.....	448	.....	.....	.....	.....	972
156. Cabos de vassouras	»	.....	.....	.....	82.340	.....	.....	.....	.....	.....	11.463
158. Café em grão	Sacca	35	.....	430	464	1.332	2.250	.....	23.650	27.840	70.076
159. Café em pó	Kilo	30	2.806	22.711	2.737	260	36	2.973	22.797	3.234	303
167. Cerveja	Garrafa	7.466	9.521	18.388	27.163	11.616	4.405	4.760	8.326	16.292	5.592
173. Doces	Kilo	625	.....	5.427	18.213	10.054	604	.....	6.501	21.362	15.446
175. Eixos para carretas	»	23.638	2.280	1.420	.....	1.200	3.313	212	104	.....	90

EXPORTAÇÃO DE MERCADORIAS NACIONAES, POR PORTOS DE PROCEDENCIAS
EXPORTS OF BRAZILIAN MERCHANDISE, BY PORTS OF SHIPMENT
EXPORTATION DE MARCHANDISES BRÉSILIENNES D'APRÈS, LES PORTS DE PROVENANCE

SANT'ANNA DO LIVRAMENTO (continuação)

MERCADORIAS MERCHANDISE MARCHANDISES	Unidade Unit Unité	QUANTIDADE QUANTITY QUANTITÉ 1913	1915	1916	1917	1918	VALOR A BORDO NO BRASIL Valor F. O. B. Valeur à bord au Brésil — Mil réis {Papel. Papor. Papier.} 1913	1915	1916	1917	1918
182-188. Farinhas, feculas e semelhantes:											
184. de mandioca	Kilo	45.720	.....	97.130	100.435	55.200	6.812	.....	25.448	29.328	21.137
186. polvilho	»	.....	.....	.....	65	.....	.....	.....	.....	34	.....
Total de farinhas etc.	»	45.720	.....	97.130	100.500	55.200	6.812	.....	25.448	29.362	21.137
189. Feijão	»	300	.....	94.950	87.825	19.420	76	.....	21.174	35.130	7.787
200-206. Fructas e fructos de mesa:											
202. bananas	Cacho	.....	.....	.....	.....	600	.....	.....	.....	.....	600
204. laranjas	Cento	936	.....	.....	2.008	12.164	6.188	.....	.....	12.708	43.208
Total de fructas etc.	Kilo	30.888	.....	.....	86.064	407.412	6.188	.....	.....	12.708	43.708
207. Fructos para extracção de oleos: (amendoim)	»	.....	.....	.....	87.122	208.709	.....	.....	.....	28.402	86.551
216-221. Fumo e seus preparados:											
216. desfiado	»	2.165	81.132	132.277	70.996	8.660	2.302	119.345	214.050	208.935	40.826
217. em corda	»	91.955	300	29.540	14.045	29.414	67.495	261	38.402	28.090	68.331
218. em folha	»	230.071	192.077	33.147	99.654	161.199	126.047	165.570	30.495	140.481	382.903
220. cigarros	»	.....	.....	.....	.....	136	.....	.....	.....	.....	1.500
Total de fumos	»	333.191	273.509	194.964	193.695	199.409	196.834	285.176	283.847	446.506	493.560
224. Herva mate	»	141.037	149.683	1.702.301	3.463.042	4.630.698	30.658	42.211	530.521	1.087.395	1.530.691
227. Lentilhas	»	.....	.....	.....	.....	1.330	.....	.....	.....	.....	1.040
228-237. Madeiras:											
229. cedro	»	.....	.....	.....	.....	29.200	.....	.....	.....	.....	5.440
234. pinho	»	1.532.195	1.044.790	2.342.227	3.170.087	23.395.959	146.302	85.531	173.010	317.009	3.393.359
236. em bruto, não especificadas	»	1.240.504	902.093	981.860	403.369	1.705.146	100.301	96.200	98.186	40.337	301.522
237. preparadas	»	.....	.....	.....	1.300.435	1.770.999	.....	.....	.....	130.044	352.754
Total de madeiras	»	2.772.699	2.006.883	3.324.087	4.873.891	26.907.304	246.693	181.740	271.196	487.390	4.053.675
241. Manufacturas de canhamo, não especificadas	»	.....	.....	.....	.....	3.957	.....	.....	.....	.....	17.172
242. Manufacturas de juta, não especificadas	»	.....	.....	.....	.....	4.800	.....	.....	.....	.....	19.200
244. Manufacturas de madeira, não especificadas	»	210	.....	280	.....	.....	135	.....	315	.....	.....
245 Manufacturas de palha, não especificadas	»	.....	.....	.....	.....	30.320	.....	.....	.....	.....	6.000
246. Manufacturas de papel, não especificadas	»	.....	.....	.....	.....	1.069	.....	.....	.....	.....	1.800
249. Massa de tomates	»	.....	.....	.....	503	186	.....	.....	.....	400	350
250. Medicamentos	»	20	.....	1.146	11	.....	30	.....	2.257	31	.....
251. Milho	»	.....	.....	98.860	1.200	.....	.....	.....	10.772	180	.....
253-257. Oleos:											
253. de caroço de algodão	»	.....	.....	.....	.....	1.930	.....	.....	.....	.....	4.225
257. não especificados	»	.....	.....	.....	10.355	1.180	.....	.....	.....	20.710	2.784
Total de oleos	»	.....	.....	.....	10.355	3.110	.....	.....	.....	20.710	7.009
260. Plantas vivas	—	.....	.....	.....	.....	.....	.....	.....	.....	.....	532
261. Rapaduras	Kilo	506	.....	7.190	9.195	590	165	.....	5.572	5.517	443
265. Saccos vasios	»	.....	.....	.....	.....	5.180	.....	.....	.....	.....	15.860
268. Vinho	»	200	5.903	10.575	26.635	4.940	60	1.842	3.754	10.054	2.244
Total classe III	Tonelada	3.656	3.090	6.722	12.308	37.453	631.534	763.798	1.786.874	3.481.807	8.106.638
RECAPITULAÇÃO:											
CLASSE I	Tonelada	5.426	8.908	11.691	21.988	30.543	3.872.536	10.774.408	17.153.067	32.427.092	41.829.008
CLASSE II	»	.....	.....	.....	.....	538	.....	.....	.....	.....	46.355
CLASSE III	»	3.656	3.090	6.722	12.308	37.453	631.534	763.798	1.786.874	3.481.807	8.106.638
Total geral de mercadorias	»	9.082	12.058	18.413	34.296	68.534	4.504.070	11.538.206	18.940.541	35.908.899	49.982.631
Equivalente em ₤₤ esterlinas	—	—	—	—	—	—	300.272	575.408	935.929	2.033.903	2.661.980

EXPORTAÇÃO DE MERCADORIAS NACIONAES, POR PORTOS DE PROCEDENCIAS
EXPORTS OF BRAZILIAN MERCHANDISE, BY PORTS OF SHIPMENT
EXPORTATION DE MARCHANDISES BRÉSILIENNES D'APRÈS, LES PORTS DE PROVENANCE

QUARAHY

MERCADORIAS MERCHANDISE MARCHANDISES	Unidade Unit Unité	QUANTIDADE QUANTITY QUANTITÉ 1913	1915	1916	1917	1918	VALOR A BORDO NO BRASIL Valor F. O. B. Valeur à bord au Brésil — Mil réis {Papel. Papor. Papier.} 1913	1915	1916	1917	1918
CLASSE I.											
Animaes e seus productos.											
3-8. Animaes vivos:											
4. gado lanigero	Cabeça	.....	71	323	23	1.200	.....	568	4.651	690	18.144
7. gado vaccum	»	.....	11.501	1.572	3.095	10.731	.....	1.156.100	192.228	557.100	1.922.120
Total de animaes vivos	—	.....	.....	.....	.....	.....	.....	1.156.668	196.879	557.790	1.940.264
10. Banha	Kilo	.....	.....	12	.....	4	.....	.....	10	.....	8
17. Carne secca (xarque)	»	.....	228.556	1.131.449	816.432	201.002	.....	221.349	1.205.751	806.272	209.746
22. Chifres	»	24.000	3.270	31.107	11.082	11.879	4.642	1.524	6.239	2.806	2.709
23. Cinzas do ossos	»	200.000	548.610	125.000	.....	.....	4.000	25.950	7.875	.....	.....
24-29. Couros:											
24. aparas de	»	1.045	.....	.....	.....	.....	45	.....	.....	.....	.....
25. de cavallo	»	409	2.421	4.121	1.200	2.484	743	4.413	4.945	1.396	2.637
27. vaccuns salgados	»	1.403.830	647.071	760.214	502.840	620.750	1.012.817	752.380	1.904.111	1.138.808	943.199
28. vaccuns seccos	»	47.936	128.159	76.032	49.811	311.701	83.484	264.204	197.683	159.395	791.531
29. manufacturas, não especificadas	»	.....	.....	.....	.....	48	.....	.....	.....	.....	238
Total de couros	»	1.543.220	777.651	840.367	553.920	935.043	1.097.089	1.021.066	1.206.739	1.299.689	1.737.605
30. Crina animal	»	6.122	7.700	8.501	5.785	3.975	8.201	11.284	14.605	9.330	6.011
33. Garras ou unhas	»	45.558	9.000	18.548	15.214	11.504	4.146	703	2.135	1.525	1.416
36. Lã em bruto	»	430.590	234.031	198.353	184.906	170.861	387.933	429.140	892.589	980.002	780.176
40. Linguas seccas e salgadas	»	64.374	35.001	70.455	40.556	18.076	175.614	95.296	76.055	45.384	42.258
44. Ossos	»	62.750	.....	96.205	.....	139.261	2.698	.....	2.094	.....	5.888
49. Pellegos	»	.....	.....	.....	.....	2.082	.....	.....	.....	.....	5.626
50-53. Pelles:											
51. de carneiro	»	109.381	77.494	1.685	34.501	14.103	282.069	127.090	3.370	121.068	37.782
53. não especificadas	»	.....	85	449	53	.....	.....	220	853	111	.....
Total de pelles	»	109.381	77.579	2.134	34.644	14.103	282.069	127.310	4.223	121.179	37.782
54. Pennas de ema	Gramma	433.000	51.000	23.000	.....	.....	3.468	415	230	.....	.....
59. Sabugos de chifres	Kilo	14.800	72.845	.....	.....	.....	592	2.978	.....	.....	.....
60. Sebo	»	.....	7.726	200.357	732.479	.....	.....	.....	138.750	787.573	.....
62. Tripas seccas e salgadas	»	.....	1.545	5.910	700	4.071	865	336	.....	.....	.....
63. Um igos	»	3.822	.....	.....	.....	.....	.....	154	691	56	437
Total classe I	Tonelada	2.505	6.630	3.374	3.636	5.865	1.971.317	3.094.223	3.845.374	4.611.612	4.870.025
CLASSE III.											
Vegetaes e seus productos.											
121. Aguardente	Litro	.....	20.894	22.780	17.926	28.020	.....	11.726	10.638	9.322	22.009
138. Arroz	Kilo	.....	3.087	2.224	15.854	6.779	.....	1.661	945	9.037	4.139
139. Assucar branco	»	.....	61.650	58.331	40.737	28.887	.....	34.892	37.915	32.590	21.972
147. Batatas	»	.....	.....	212	.....	40	.....	.....	42	.....	6
150. Biscoitos e bolachas	»	.....	.....	.....	.....	300	.....	.....	.....	.....	312
158. Café em grão	Sacca	.....	31	8	5	1	.....	1.800	440	300	60
159. Café em pó	Kilo	60	568	606	595	427	60	568	663	714	487
167. Cerveja	Garrafa	.....	62	750	1.200	1.198	.....	21	613	720	959
173. Doces	Kilo	.....	869	1.480	1.906	903	.....	1.043	1.778	2.611	1.380
184. Farinhas, feculas e semelhantes: (farinha de mandioca)	»	.....	25.009	14.837	10.185	2.609	.....	6.479	3.887	2.974	1.062
189. Feijão	»	.....	73	14.597	10.594	3.498	.....	17	3.256	4.238	1.216
216-221. Fumo e seus preparados:											
216. desfiado	»	.....	2.385	896	105	8	.....	3.508	1.456	336	40
217. em corda	»	.....	1.484	820	1.115	1.747	.....	1.293	1.077	2.230	3.504
220. cigarros	»	.....	.....	.....	3	10	.....	.....	.....	10	61
Total de fumos	»	.....	3.869	1.725	1.223	1.765	.....	4.801	2.533	2.576	3.605
224. Herva mate	»	.....	27.435	44.880	43.711	42.212	.....	7.737	13.284	13.725	13.911
228-237. Madeiras:											
234. pinho	»	1.267	275	8.925	26.612	11.068	186	22	643	2.661	1.301
236. em bruto, não especificadas	»	16.980	10.844	11.890	.....	34.375	1.697	1.084	1.189	.....	7.609
237. preparadas	»	.....	.....	.....	1.365	65	.....	.....	.....	136	20
Total de madeiras	»	18.247	11.119	20.815	27.977	45.508	1.883	1.106	1.832	2.797	9.020
											12

EXPORTAÇÃO DE MERCADORIAS NACIONAES, POR PORTOS DE PROCEDENCIAS
EXPORTS OF BRAZILIAN MERCHANDISE, BY PORTS OF SHIPMENT
EXPORTATION DE MARCHANDISES BRÉSILIENNES D'APRÈS, LES PORTS DE PROVENANCE

QUARAHY (continuação)

MERCADORIAS MERCHANDISE MARCHANDISES	Unidade Unit Unité	QUANTIDADE QUANTITY QUANTITÉ 1913	1915	1916	1917	1918	VALOR A BORDO NO BRASIL Value F. O. B. Valeur à bord au Brésil — Mil réis (Papel. Paper. Papier.) 1913	1915	1916	1917	1918
240. Manufacturas de borracha, não especificadas	Kilo					1.800					17.000
250. Medicamentos	»				35	78				98	249
253. Oleo de caroço de algodão	»					3.244					11.208
261. Rapaduras	»		1.803	1.227	818	340		1.082	951	491	228
268. Vinho	»			352	1.378	728			125	551	322
Total classe III	»	18	159	185	174	164	1.943	73.043	78.891	82.744	109.145
RECAPITULAÇÃO:											
CLASSE I	Tonelada	2.505	6.630	3.374	3.636	5.869	1.971.317	3.094.223	3.845.374	4.611.812	4.870.025
CLASSE III	»	18	159	185	174	164	1.943	73.043	78.891	82.744	109.145
Total geral de mercadorias	»	2.523	6.789	3.559	3.810	6.033	1.973.260	3.167.266	3.924.265	4.694.356	4.979.170
Equivalente em ₤₤ esterlinas	—	—	—	—	—	—	131,551	160,105	194,395	259,742	263,253

SANTA VICTORIA DO PALMAR

MERCADORIAS MERCHANDISE MARCHANDISES	Unidade Unit Unité	QUANTIDADE QUANTITY QUANTITÉ 1913	1915	1916	1917	1918	VALOR A BORDO NO BRASIL Value F. O. B. Valeur à bord au Brésil — Mil réis (Papel. Paper. Papier.) 1913	1915	1916	1917	1918
CLASSE I.											
Animaes e seus productos.											
3-8. Animaes vivos:											
3. gado cavallar	Cabeça		12					720			
4. gado lanigero	»				125	100				2.500	1.500
6. gado suino	»		12					480			
7. gado vaccum	»		3.345	547	701	2.431		334.500	96.228	105.150	429.160
Total de animaes vivos	—							335.700	96.228	107.650	430.660
10. Banha	Kilo		260	383		90		302	608		163
24-29. Couros:											
25. de cavallo	»	120	177				218	323			
28. vaccuns, seccos	»	1.494	3.631	954		7.848	2.608	7.487	2.480		18.152
29. manufacturas, não especificadas	»					79					1.580
Total de couros	»	1.614	3.808	954		927	2.826	7.810	2.480		19.732
30. Crina animal	»	47	18	40			50	26	78		
36. LÃ em bruto	»	13.994	22.396	4.100		9.359	12.649	40.962	7.245		41.306
49. Pellegos	»	10.296	4.658			60	8.984	7.030			100
50-53. Pelles:											
51. de carneiro	»	1.500	1.025	87		100	3.000	1.681	70		181
53. não especificadas	»	81	8	1.429		330	97	21	2.281		746
Total de pelles	»	1.581	1.033	1.516		430	3.097	1.702	2.351		927
58. Sabão	»		1.129	2.175		1.460		388	1.150		1.501
60. Sebo	»			271	15	60			100	10	68
64. Velas	»		189			140		140			310
Total classe I	Tonelada	26	1.376	228	286	937	27.606	394.759	110.330	107.666	494.767
CLASSE II.											
Mineraes e seus productos.											
72. Cal	Kilo					800					120
104. Phosphoros	»					270					600
110. Sal commum	»					300					90
116. Tijolos de arear	»					240					475
Total classe II	Tonelada					2					1.285
CLASSE III.											
Vegetaes e seus productos.											
121. Aguardente	Litro	355	5.538	17.859	9.909	27.293	168	3.111	8.340	5.166	19.076
122. Alcool	»				134	38				107	55
123. Alfafa	Kilo					1.700					420

EXPORTAÇÃO DE MERCADORIAS NACIONAES, POR PORTOS DE PROCEDENCIAS
EXPORTS OF BRAZILIAN MERCHANDISE, BY PORTS OF SHIPMENT
EXPORTATION DE MARCHANDISES BRÉSILIENNES D'APRÈS, LES PORTS DE PROVENANCE

SANTA VICTORIA DO PALMAR (continuação)

MERCADORIAS MERCHANDISE MARCHANDISES	Unidade Unit Unité	QUANTIDADE QUANTITY QUANTITÉ 1913	1915	1916	1917	1918	VALOR A BORDO NO BRASIL Value F. O. B. Valeur à bord au Brésil — Mil réis (Papel. Paper. Papier.) 1913	1915	1916	1917	1918
124-133. Algodão:											
124. em fio para costura	Kilo					15					122
132. tecidos	»					352					3.400
133. manufacturas, não especificadas	»					25					212
Total de algodão	»					392					3.734
136. Aniagem	»					607					2.520
138. Arroz	»		5.100	3.810	11.160	74.660		2.705	1.612	6.113	48.506
139-142. Assucar:											
139. branco	»	2.580	84.195	119.630	74.365	149.270	1.062	41.040	78.622	49.851	151.071
142. mel de	»					920					420
Total de assucar	»	2.580	84.195	119.630	74.365	150.190	1.062	41.040	78.622	49.851	151.491
146. Barbante	»					20					80
147. Batatas	»	320	1.550	1.235	16.405	16.350	64	622	277	2.402	2.570
149. Bebidas, não especificadas	»					255					382
150. Biscoitos e bolachas	»		1.134			1.895		907			1.835
158. Café em grão	Sacca	11	139	122	113	188	462	7.458	6.740	5.622	10.560
159. Café em pó	Kilo	1.545	2.113	4.230	60	1.166	1.545	2.114	4.270	65	1.473
163. Carvão vegetal	»					400					55
167. Cerveja	Garrafa		1.557	2.080	144	5.790		793	1.529	90	4.743
173. Doces	Kilo		2.095	1.764	610	4.160		2.725	2.612	875	10.010
175. Eixos para carretas	»	2.280	1.080	10.930			570	128	1.781		
181. Farelos	»					760					136
184. Farinhas, feculas e semelhantes: (farinha de mandioca)	»	18.100	100.794	40.820	22.320	17.930	2.694	20.452	10.526	6.061	6.991
189. Feijão	»	300	20.200	28.860	5.140	1.440	70	6.071	6.538	1.510	554
200-208. Fructas e fructos de mesa:											
201. abacaxis	»		40			30		70			66
203. côcos	Cento					2					64
Total de fructas	Kilo		40			160		70			130
216-221. Fumo e seus preparados:											
216. desfiado	»	1.010	227.327	194.271	241.966	283.589	1.116	340.188	278.610	448.099	1.265.780
217. em corda	»	100	585	305	20	50	73	440	514	18	100
218. em folha	»	230				8.667	151				1.250
219. charutos e cigarrilhos	Um				31	50				108	230
220. cigarros	Kilo										
Total de fumos	»	1.340	227.912	194.666	242.017	283.741	1.340	340.628	274.124	448.825	1.267.360
224. Herva mate	»	21.719	59.813	51.299	40.068	104.772	6.068	15.911	14.774	12.105	34.679
228-237. Madeiras:											
229. cedro	»				400					80	
234. pinho	»	10.971	23.849	14.075	12.535	21.804	3.011	1.736	1.806	1.170	2.885
236. em bruto, não especificadas	»	14.700	8.700	33.716	4.300	39.398	1.230	520	3.410	1.084	8.923
237. preparadas	»					5.622					1.084
Total de madeiras	»	25.671	32.549	47.791	17.235	66.824	4.241	2.256	5.216	2.334	12.897
243. Manufacturas de linho, não especificadas	»					10					65
244. Manufacturas de madeiras, não especificadas	»					310					886
246. Manufacturas de papel, não especificadas	»					100					200
248. Massas alimenticias	»			40		60			100		60
250. Medicamentos	»			720	300	1.600			144	60	5.370
251. Milho	»		568	663	60	460		341	553	50	368
261. Rapaduras	»		1.130	1.920	80	4.822	360	352	682	40	2.775
268. Vinho	»	640									
Total classe III	Tonelada	76	556	535	447	777	18.650	447.584	418.440	542.076	1.589.980
RECAPITULAÇÃO:											
CLASSE I	Tonelada	26	1.376	228	286	997	27.606	394.759	110.330	107.666	494.767
CLASSE II	»					2					1.285
CLASSE III	»	76	556	535	447	777	18.650	447.584	418.440	542.076	1.589.980
Total geral de mercadorias	»	102	1.932	763	733	1.776	46.256	842.343	528.770	649.742	2.086.032
Equivalente em ₤₤ esterlinas	—	—	—	—	—	—	3,083	42,961	26,206	35,100	110,'30

EXPORTAÇÃO DE MERCADORIAS NACIONAES, POR PORTOS DE PROCEDENCIAS
EXPORTS OF BRAZILIAN MERCHANDISE, BY PORTS OF SHIPMENT
EXPORTATION DE MARCHANDISES BRÉSILIENNES D'APRÈS, LES PORTS DE PROVENANCE

BAGE'

MERCADORIAS MERCHANDISE MARCHANDISES	Unidade Unit Unité	QUANTIDADE QUANTITY QUANTITÉ 1913	1915	1916	1917	1918	VAL R A BO DO NO BRASIL Value F. O. B. Valeur à bord au Brésil — Mil réis { Papel. Paper. Papier. 1913	1915	1916	1917	1918
CLASSE I.											
Animaes e seus productos.											
3-8. Animaes vivos:											
4. gado lanigero	Cabeça				208					6.240	
7. gado vaccum	»				4.717	3.009				849.060	544.060
Total de animaes vivos	—									855.30	544.060
10. Banha	Kilo				595	300				1.110	710
13. Calçados	»					20					350
14. Camarões seccos	»					12					24
15. Carne em conserva	»				530	297				795	420
17. Carne secca (xarque)	»				30	600				35	737
24-29. Couros:											
25. de cavallo	»					503					640
26. curtidos e sola	»					6					20
27. vaccuns, salgados	»				68.330	80				150.430	150
28. vaccuns, seccos	»				14.134	90.225				45.229	230.096
29. manufacturas, não especificadas	»					86					240
Total de couros	»				82.514	98.899				195.665	240.146
30. Crins animal	»					837					1.279
36. Lã em bruto	»				28.071	113.046				153.546	520.953
40. Linguas seccas e salgadas	»				290.277	70.776				725.692	148.394
41. Manteiga	»				6					21	
49. Pellegos	»					76					228
51. Pelles de carneiro	»					3.705					10.689
57. Queijos	»				935					3.740	
58. Sabão	»				1.122	108				950	165
60. Sebo	»				140.349	60				209.089	67
61. Toucinho	»					100					150
64. Velas	»				185	177				314	361
Total classe I	Tonelada				2.452	1.491				2.146.266	1.477.723
CLASSE II.											
Mineraes e seus productos.											
69. Arame de qualquer qualidade	Kilo					500					910
72. Cal	»					14.550					1.011
82. Manufacturas de barro, não especificadas	»					10					20
104. Phosphoros	»					30					70
110. Sal commum	»					1.680					300
118. Tijolos refractarios	»					120					120
Total classe II	Tonelada					17					2.431
CLASSE III.											
Vegetaes e seus productos.											
121. Aguardente	Litro				148.701	95.058				77.371	64.707
122. Alcool	»				171	266				103	279
123. Alfafa	Kilo				1.440	325				245	98
138. Arroz	»				61.530	30.990				35.072	19.040
139-142. Assucar:											
139. branco	»				109.160	89.337				87.328	75.970
142. mel de	»				83	280				42	90
Total de assucar	»				109.243	89.617				87.370	76.060
147. Batatas	»				3.400	7.745				468	1.242
149. Bebidas, não especificadas	»					20					20
150. Biscoitos e bolachas	»				1.323	40				1.984	80
158. Café em grão	Sacca				316	303				18.960	14.479
159. Café em pó	Kilo				9.473	7.149				11.368	7.304
162. Carroças e pertences	»				100					250	
167. Cerveja	Garrafa				2.663	3.080				1.598	2.466
173. Doces	Kilo				6.424	7.866				8.356	9.217
175. Eixos para carretas	»					51					25

EXPORTAÇÃO DE MERCADORIAS NACIONAES, POR PORTOS DE PROCEDENCIAS
EXPORTS OF BRAZILIAN MERCHANDISE, BY PORTS OF SHIPMENT
EXPORTATION DE MARCHANDISES BRÉSILIENNES D'APRÈS, LES PORTS DE PROVENANCE

BAGE' (continuação)

MERCADORIAS MERCHANDISE MARCHANDISES	Unidade Unit Unité	QUANTIDADE QUANTITY QUANTITÉ 1913	1915	1916	1917	1918	VALOR A BORDO NO BRASIL Value F. O. B. Valeur à bord au Brésil — Mil réis { Papel. Paper. Papier. 1913	1915	1916	1917	1918
182-188. Farinhas, feculas e semelhantes:											
184. de mandioca	Kilo				30.840	15.756				9.005	6.401
188. não especificadas	»					203					140
Total de farinhas etc.	»				30.840	15.959				9.005	6.550
189. Feijão	»				7.440	4.800				2.976	1.900
200-205. Fructas e fructos de mesa:											
201. abacaxis	»					60					100
205. não especificadas	»					240					120
Total de fructas etc.	»					300					220
216-221. Fumo e seus preparados:											
216. desfiado	»				55.323	48.727				276.615	221.096
217. em corda	»				10.065	215				20.130	465
218. em folha	»					30					45
220. cigarros	»					2					6
Total de fumos	»				65.388	48.974				296.745	221.612
224. Herva matte	»				76.325	55.571				23.960	18.002
228-237. Madeiras:											
229. cedro	»				4.047	3.220				405	724
234. pinho	»				52.080	30.001				5.200	6.243
236. em bruto, não especicificadas	»				370.783	314.174				37.078	40.675
237. preparadas	»					11.340					2.335
Total de madeiras	»				426.919	368.835				42.692	49.977
244. Manufacturas de madeira, não especificadas	»					2.781					1.174
249. Massa de tomates	»				30					30	
250. Medicamentos	»				1.625	2.274				4.550	4.847
251. Milho	»				950	300				142	60
261. Rapaduras	»				2.290	2.545				1.374	1.894
263. Vinho	»				7.994	9.704				3.198	4.875
Total classe III	Tonelada				983	772				627.832	506.197
RECAPITULAÇÃO:											
CLASSE I.	Tonelada				2.452	1.491				2.146.266	1.477.723
CLASSE II.	»					17					2.431
CLASSE III.	»				983	772				627.832	506.197
Total geral de mercadorias	»				3.435	2.280				2.774.098	1.986.351
Equivalente em ₤₤ esterlinas	—	—	—	—	—	—	—	—	—	157,127	107,471

URUGUAYANA

CLASSE I.											
Animaes e seus productos.											
3-8. Animaes vivos:											
3. gado cavallar	Cabeça				127	18				19.050	3.600
4. gado lanigero	»				404	1.096				12.120	16.800
6. gado suino	»				1					4	
7. gado vaccum	»		18.783		1.088	11.022		1.303.300		195.840	1.889.350
Total de animaes vivos	—							1.303.300		227.050	1.906.750
10. Banha	Kilo				1.429	20.981				2.666	38.465
14. Camarões seccos	»				25					50	
17. Carne secca (xarque)	»	303.718	239.130	1.369.616	109.993		288.228	233.354	1.535.150	330.665	
20. Cêra de abelhas	»	2.330				4.681					
21. Cerdas	»		2.510					3.000			8.694
22. Chifres	»	72.629	16.816	46.650		43.767	15.760	7.836	9.404		

EXPORTAÇÃO DE MERCADORIAS NACIONAES, POR PORTOS DE PROCEDENCIAS
EXPORTS OF BRAZILIAN MERCHANDISE, BY PORTS OF SHIPMENT
EXPORTATION DE MARCHANDISES BRÉSILIENNES D'APRÈS, LES PORTS DE PROVENANCE

URUGUAYANA (continuação)

MERCADORIAS MERCHANDISE MARCHANDISES	Unidade Unit Unité	QUANTIDADE QUANTITY QUANTITÉ 1913	1915	1916	1917	1918	VALOR A BORDO NO BRASIL Value F. O. B. Valeur à bord au Brésil — Mil réis (Papel. Paper. Papier.) 1913	1915	1916	1917	1918
24-29. Couros:											
25. de cavallo	Kilo	1.030	3.653	6.859	7.538	19.199	1.870	6.660	8.231	8.292	19.236
27. vaccuns, salgados	»	1.304.000	626.272	637.496	8.710	647.317	884.112	698.278	898.916	19.554	1.041.761
28. vaccuns, seccos	»	137.748	237.806	371.046	1.015.258	800.368	240.508	490.356	964.720	3.248.825	1.890.138
Total de couros	»	1.442.778	867.731	1.015.401	1.031.506	1.466.884	1.126.490	1.195.294	1.871.867	3.276.671	2.951.135
30. Crina animal	»	17.437	23.277	27.986	24.495	50.235	21.770	33.426	47.576	30.102	76.054
33. Garras ou unhas	»	10.300		21.701	534	8.084	943		2.935	64	951
36. Lã em bruto	»	654.534	368.173	400.200	282.426	459.605	593.602	654.842	1.695.988	1.496.858	2.130.847
40. Linguas seccas e salgadas	»				1.243	248				3.107	544
41. Manteiga	»				50					175	
42. Mel de abelhas	»				2.350	12.403				1.410	14.667
44. Ossos	»	458.056	70.000		151.021	134.803	10.697	2.450		6.888	5.319
46. Ovos	»				1.545					1.508	
49. Pellegos	»					3.265					9.627
50-53. Pelles:											
51. de carneiro	»	166.891	88.960	40.830	76.984	62.562	448.770	145.894	81.660	269.444	163.692
53. não especificadas	»	313	249	1.299	2.170	25	831	400	2.468	4.557	40
Total de pelles	»	167.204	89.209	42.129	79.154	62.587	449.601	146.294	84.128	274.001	163.732
54. Pennas de ema	Gramma	2.460.000	379.000	149.000	191.000	62.000	9.840	3.032	1.490	1.532	433
58. Sabão	Kilo			3.620	108				4.068	143	
59. Sabugos de chifre	»	20.000					800				
60. Sebo	»				611.080					756.816	
63. Umbigos	»	24.295		22.340	5.330	6.327	6.754		2.240	693	550
Total classe I	Tonelada	2.870	6.942	1.822	4.046	6.938	2.250.007	3.634.702	3.957.010	7.624.043	7.639.198
CLASSE II.											
Mineraes e seus productos.											
82. Manufacturas de barro, não especificadas	Kilo					25					50
117. Tijolos communs	»					7.000					1.780
Total classe II	Tonelada					7					1.830
CLASSE III.											
Vegetaes e seus productos.											
121. Aguardente	Litro	7.877	128.562	136.299	58.964	10.443	3.726	72.766	63.652	30.736	6.420
122. Alcool	»				222					133	
124-133. Algodão:											
124. em fio para costura	Kilo					1.905					12.300
128. em bruto, em rama ou pluma	»					170					425
132. tecidos de	»					1.367					11.100
133. manufacturas, não especificadas	»					5.100					40.000
Total de algodão	»					8.602					63.825
136. Aningem	»					47.434					129.614
138. Arroz	»	600	4.800		1.430.121	3.033.900	221	2.614		801.212	1.925.067
139. Assucar branco	»		16.470	4.800	82.270	20.920		9.306	2.400	63.402	18.532
146. Barbante	»					1.006					7.389
147. Batatas	»			10.000	162.023	214.250			2.000	21.711	33.716
149. Bebidas, não especificadas	»				80					300	
156. Cabos de vassouras	»				7.000	25.000				560	3.800
158. Café em grão	Sacca	23	5	20	8	775	1.231	300	1.200	480	43.900
159. Café em pó	Kilo		1.705	320	1.598	397		1.710	330	1.846	379
160. Cangica	»	200			60	100	60			20	60
167. Cerveja	Garrafa		12	334	500			6	240	300	
173. Doces	Kilo	457	701	675	3.735	3.533	353	877	810	5.109	4.585
181. Farelos	»	13.500					1.350				
182-188. Farinhas, feculas e semelhantes:											
184. de mandioca	»	34.730	140.500	68.510	160.869	154.150	5.175	33.872	17.325	47.978	60.477
186. polvilho	»				1.513	1.100				775	630
Total de farinhas etc	»	34.730	140.500	68.510	162.382	155.250	5.175	33.872	17.325	48.753	61.107
189. Feijão	»	2.060	3.660	800	2.357	10.140	519	831	188	943	4.160
200-206. Fructas e fructos de mesa:											
204. laranjas	Cento	606		150		372	1.020		525		380
206. não especificadas	Kilo										
Total de fructas etc	»	19.998		4.950		372	1.620		525		380

EXPORTAÇÃO DE MERCADORIAS NACIONAES, POR PORTOS DE PROCEDENCIAS
EXPORTS OF BRAZILIAN MERCHANDISE, BY PORTS OF SHIPMENT
EXPORTATION DE MARCHANDISES BRÉSILIENNES D'APRÈS, LES PORTS DE PROVENANCE

URUGUAYANA (continuação)

MERCADORIAS MERCHANDISE MARCHANDISES	Unidade Unit Unité	QUANTIDADE QUANTITY QUANTITÉ 1913	1915	1916	1917	1918	VALOR A BORDO NO BRASIL Value F. O. B. Valeur à bord au Brésil — Mil réis (Papel. Paper. Papier.) 1913	1915	1916	1917	1918
207. Fructos para extracção de oleos: (amendoim)	Kilo				420.691	131.075				143.211	55.239
216-221. Fumo e seus preparados:											
216. desfiado	»		11.767	10.323	7.541	2.738		17.310	16.775	37.705	13.690
218. em corda	»		22.467	10.371	37.463	12.062		10.568	13.482	70.421	25.257
218. em folha	»	21.109			5.745	207	11.241			8.618	810
219. charutos e cigarrilhos	Um			1.800		207			108		40
220. cigarros	Kilo	51		20	567	177	490		34	1.822	1.237
221. mel de	»					15					24
Total de fumos	»	21.220	34.234	20.725	51.316	15.201	11.731	36.878	30.399	118.566	40.558
224. Herva mate	»	107.628	204.978	1.374.042	2.576.358	4.445.649	30.136	57.302	401.457	806.171	1.450.842
226. Lenha	»				162.000					1.620	
228-237. Madeiras:											
229. cedro	»				35.435	60.300				3.976	12.510
234. pinho	»	187.588	215.740	3.951.402	2.251.306	41.094.173	18.687	18.319	290.430	180.344	3.962.445
236. em bruto, não especificadas	»	7.035	52.684	242.702	521.804	711.951	1.031	5.254	23.808	51.931	72.929
237. preparadas	»					70.604					18.702
Total de madeiras	»	194.623	268.424	4.194.104	2.808.545	41.946.028	19.718	23.573	314.238	236.251	4.066.586
241. Manufacturas de canhamo, não especificadas	»					1.480					8.800
242. Manufacturas de juta, não especificadas	»					3.558					17.205
244. Manufacturas de madeira, não especificadas	»				126					226	
249. Massa de tomates	»				2.608	280				2.087	280
250. Medicamentos	»	106			272	47	936			764	150
251. Milho	»			20.800	35.412	100			4.160	4.262	20
253-257. Oleos:											
253. de caroço de algodão	»					570					885
257. não especificados	»					2.533					3.312
Total de oleos	»					3.103					4.197
260. Plantas vivas	—										500
261. Rapaduras	Kilo	430	344	600	2.015	915	172	206	300	1.251	586
265. Saccos vasios	»					5.486					8.769
266. Sementes	»					116					50
268. Vinho	»		1.220	1.240	2.440	358		381	440	976	139
Total classe III	Tonelada	405	806	5.839	7.982	50.132	76.948	240.622	839.664	2.291.590	7.956.853
RECAPITULAÇÃO:											
CLASSE I	Tonelada	2.870	6.942	1.822	4.046	6.938	2.250.007	3.634.702	3.957.010	7.624.043	7.639.198
CLASSE II	»					7					1.830
CLASSE III	»	405	806	5.839	7.982	50.132	76.948	240.622	839.664	2.291.590	7.956.853
Total geral de mercadorias	»	3.275	7.748	7.661	12.028	57.077	2.326.955	3.875.324	4.796.674	9.915.633	15.597.881
Equivalente em ££ esterlinas	—	—	—	—	—	—	155,130	193,382	237,766	557,851	841,193

ITAQUI

CLASSE I.											
Animaes e seus productos.											
1. Adubos animaes	Kilo		137.500	25.000				2.750	500		
3-8. Animaes vivos:						60					18.000
3. gado cavallar	Cabeça				800					24.000	
4. gado lanigero	»				2.066	2.180				371.880	348.800
7. gado vaccum	»										
Total de animaes vivos	—									395.880	366.800

EXPORTAÇÃO DE MERCADORIAS NACIONAES, POR PORTOS DE PROCEDENCIAS
EXPORTS OF BRAZILIAN MERCHANDISE, BY PORTS OF SHIPMENT
EXPORTATION DE MARCHANDISES BRÉSILIENNES D'APRÈS, LES PORTS DE PROVENANCE

ITAQUI (continuação)

MERCADORIAS MERCHANDISES MARCHANDISES	Unidade Unit Unité	QUANTIDADE QUANTITY QUANTITÉ 1913	1915	1916	1917	1918	VALOR A BORDO NO BRASIL Value F. O. B. Valeur à bord au Brésil — Mil réis { Papel. Paper. Papier. 1913	1915	1916	1917	1918
15. Carne em conserva	Kilo			103	4.343	20.500			206	7.534	36.750
17. Carne secca (xarque)	»	4.265	335.880	114.047	642.422		3.186	518.557	124.232	643.852	
22. Chifres	»	71.085	6.628	51.434	17.000	4.500	10.632	3.089	10.210	3.808	918
23. Cinzas de ossos	»	670.000		1.092.756			14.740		68.844		
24-29. Couros:											
24. aparas de	»					1.700					100
25. de cavallo	»		9.491	13.600	3.260	2.380		17.295	14.842	3.606	2.455
27. vaccuns, salgados	»	1.503.608	520.468	123.772	597.636	624.580	1.023.515	577.698	178.727	1.303.134	964.020
28. vaccuns, seccos	»	2.000	210.052	349.110	65.680	109.963	3.480	431.570	844.245	206.430	272.180
Total de couros	»	1.511.608	740.018	486.581	666.576	738.721	1.027.001	1.026.563	1.037.814	1.573.170	1.238.755
32. Crina animal	»	21.507	22.194	19.330	5.269	5.736	24.835	31.072	32.435	8.420	8.754
32. Extracto e caldo de carne	»		500	7.315	9.454	4.240		1.000	14.630	18.908	16.960
33. Garras ou unhas	»	3.925			24.301	9.500	357			2.027	1.140
36. Lã em bruto	»	171.723	121.628	76.755	85.798	64.490	154.512	218.957	233.161	454.519	293.921
40. Linguas seccas e salgadas	»	50.530	17.200	2.713	23.998	11.600	138.089	46.905	4.009	24.194	26.197
44. Ossos	»	176.000	136.600	72.090	63.430		7.568	3.825	2.019	3.171	
49. Pellegos	»	25		2.250		715	25		7.312		1.610
50-53. Pelles:											
51. de carneiro	»	27.711	25.488	11.002	7.365	9.016	72.532	41.802	21.640	22.483	27.138
53. não especificadas	»		124	20	183	10		321	16	358	20
Total de pelles	»	27.711	25.612	11.082	7.545	9.056	72.532	42.123	21.656	22.841	27.158
59. Sabugos de chifres	»	130.000		50.000		54.000	9.700		1.318		2.430
60. Sebo	»			28.022	582.854	110.500			10.035	647.442	138.518
63. Umbigos	»	24.875					4.060				
Total classe I	Tonelada	2.864	1.744	2.041	2.999	1.929	1.472.646	1.895.441	1.578.061	3.805.666	2.153.906
CLASSE II.											
Mineraes e seus productos.											
73. Carbureto de calcio	Kilo				950					760	
102. Pedras communs, não especificadas	»				5.000	150.000				120	3.000
113. Tel as de barro	»					12.000					650
Total classe II	Tonelada				6	162				880	3.650
CLASSE III.											
Vegetaes e seus productos.											
121. Aguardente	Litro	113.311		28.753	47.275	8.463	53.596		13.428	24.583	4.806
138. Arroz	Kilo				13.400	5.400				7.370	3.132
139. Assucar branco	»			6.000	4.401				4.450	3.671	
158. Café em grão	Sacca		2					120			
163. Carvão vegetal	Kilo					5.700					228
173. Doces	»	34					102				
184. Farinhas, feculas e semelhantes: (farinha de mandioca)	»	1.520	31.500	62.400	65.220	9.500	226	5.017	15.740	19.125	3.805
189. Feijão	»			300					60		
200-206. Fructas e fructos de mesa:											
201. laranjas	Cento			3.790					13.465		
205. tangerinas	Kilo			8.528					950		
Total de fructas etc	»			133.598					14.415		
216-221. Fumo e seus preparados:											
216. desfiado	Kilo	135					140				
217. em corda	»	20		241	880		15		313	1.532	
218. em folha	»	15			749	45	8			1.123	68
Total de fumos	»	170		241	1.629	45	172		313	2.655	68
224. Herva matte	»	32.106	63.831	111.262	66.417	50.798	9.015	17.609	32.304	19.631	16.917
228-237. Madeiras:											
234. pinho	»	2.990	4.278	41.055	13.380	8.418	300	280	2.838	1.323	738
236. em bruto, não especificadas	»			6.216					621		
Total de madeiras	»	2.990	4.278	47.271	13.380	8.418	300	280	3.459	1.323	738

EXPORTAÇÃO DE MERCADORIAS NACIONAES, POR PORTOS DE PROCEDENCIAS
EXPORTS OF BRAZILIAN MERCHANDISE, BY PORTS OF SHIPMENT
EXPORTATION DE MARCHANDISES BRÉSILIENNES D'APRÈS, LES PORTS DE PROVENANCE

ITAQUI (continuação)

MERCADORIAS MERCHANDISES MARCHANDISES	Unidade Unit Unité	QUANTIDADE QUANTITY QUANTITÉ 1913	1915	1916	1917	1918	VALOR A BORDO NO BRASIL Value F. O. B. Valeur à bord au Brésil — Mil réis { Papel. Paper. Papier. 1913	1915	1916	1917	1918
251. Milho	Kilo				18.800					2.388	
265. Saccos vasios	»					520					260
Total classe III	Tonelada	150	100	390	231	89	63.411	23.626	84.175	81.046	29.474
RECAPITULAÇÃO:											
CLASSE I	Tonelada	2.864	1.744	2.041	2.999	1.929	1.472.646	1.895.441	1.578.061	3.805.666	2.153.906
CLASSE II	»				6	162				880	3.650
CLASSE III	»	150	100	390	231	89	63.411	23.626	84.175	81.046	29.474
Total geral de mercadorias	»	3.014	1.844	2.431	3.236	2.180	1.536.057	1.919.067	1.662.236	3.887.592	2.187.030
Equivalente em ₤₤ esterlinas	—	—	—	—	—	—	102,404	97,491	82,602	214,733	115,317

SÃO BORJA

CLASSE I											
Animaes e seus productos.											
7. Animaes vivos: gado vaccum	Cabeça			1.022					122.640		
10. Banha	Kilo				508	999				948	1.908
15. Carne em conserva	»			21.524	27.411				43.048	41.116	
17. Carne secca (xarque)	»			320.489	127.822				328.053	150.702	
22. Chifres	»	64.155	2.324	25.282	2.956		13.922	1.083	5.056	1.076	
24-29. Couros:											
25. de cavallo	»	176	967	1.097	30	257	319	1.763	1.317	33	257
27. vaccuns, salgados	»	755.638	133.867	330.746	105.612		512.323	150.333	490.593	232.346	
28. vaccuns, seccos	»	112.821	231.994	165.885	61.880	18.437	196.985	478.372	431.301	198.016	43.679
Total de couros	»	868.635	366.828	506.728	167.522	18.694	709.627	630.468	923.211	430.395	43.936
30. Crina animal	»	16.872	20.060	10.267	6.022	1.706	21.073	28.800	17.454	9.635	2.564
32. Extracto e caldo de carne	»			171	823				684	2.057	
33. Garras ou unhas	»	17.142			10.952		1.560			1.314	
36. Lã em bruto	»	101.336	70.004	7.108	1.322	15.174	91.012	144.498	31.976	7.006	70.863
40. Linguas seccas e salgadas	»	36.021		7.806	4.704		99.526		11.799	11.760	
44. Ossos	»	101.213			42.421		4.352			2.121	
49. Pellegos	»					930					2.790
50-53. Pelles:											
51. de carneiro	»	13.220	4.821	25.824	1.722	1.348	35.573	7.906	51.648	6.027	4.044
53. não especif.cadas	»	336	370	149	156	29	1.266	959	283	327	50
Total de pelles	»	13.565	5.191	25.973	1.878	1.377	36.839	8.865	51.931	6.354	4.094
54. Pennas de ema	Gramma	5.000	1.000			89	18	8			32
58. Sabão	Kilo				62.438	171				87.413	192
60. Sebo	»				7.537		4.449			980	
63. Umbigos	»	16.004									
Total classe I	Tonelada	1.235	474	1.334	464	39	983.278	813.728	1.530.862	752.877	126.429
CLASSE II.											
Mineraes e seus productos.											
104. Phosphoros	Kilo					40					160
Total classe II	Tonelada										160
CLASSE III.											
Vegetaes e seus productos.											
121. Aguardente	Litro		18.664	14.625	18.198	43.536		10.504	6.830	9.463	29.711
132. Tecidos de algodão	Kilo				34.320	320					2.320
138. Arroz	»					12.475				19.502	7.621
139. Assucar branco	»		1.040		29.685	39.433		588		28.748	40.324

EXPORTAÇÃO DE MERCADORIAS NACIONAES, POR PORTOS DE PROCEDENCIAS
EXPORTS OF BRAZILIAN MERCHANDISE, BY PORTS OF SHIPMENT
EXPORTATION DE MARCHANDISES BRÉSILIENNES D'APRÈS, LES PORTS DE PROVENANCE

SÃO BORJA (continuação)

MERCADORIAS MERCHANDISE MARCHANDISES	Unidade Unit Unité	QUANTIDADE QUANTITY QUANTITÉ 1913	1915	1916	1917	1918	VALOR A BORDO NO BRASIL Value F. O. B. Valeur à bord au Brésil — Mil réis { Papel. Paper. Papier. 1913	1915	1916	1917	1918
147. Batatas	Kilo				340	1.190				45	173
149. Bebidas, não especificadas	»					55					180
150. Biscoitos e bolachas	»				630					945	
158. Café em grão	Sacca				12	2				720	105
159. Café em pó	Kilo		142	130		3.005		142	130		4.020
173. Doces	»		290		2.079	1.703		696		3.666	2.553
182-188. Farinhas, feculas e semelhantes:											
184. de mandioca	»				8.813	2.140				2.573	752
185. de milho	»					50					30
186. polvilho	»					138					82
Total de farinhas etc.	»				8.813	2.328				2.573	894
189. Feijão	»				480					192	
207. Fructos para extracção de oleos: (amendoim)	»				120					39	
216-221. Fumo e seus preparados:											
216. desfiado	»		228	50	12	11		335	81	60	55
217. em corda	»		915	480	757	4.163		797	624	1.514	8.369
218. em folha	»		505	416		3.100		487	382		5.147
219. charutos e cigarrilhos	Um					270					40
220. cigarros	Kilo					2					20
Total de fumos	»		1.708	945	769	7.278		1.619	1.087	1.574	13.631
224. Herva mate	»	64.779	74.631	75.111	50.965	127.061	18.138	21.046	22.233	16.003	40.706
226. Lenha	»					48.000					1.920
236. Madeiras em bruto, não especificadas	»	398.000	210.760	2.712		17.436	9.087	21.076	271		2.245
244. Manufacturas de madeiras, não especificadas	»					112					145
249. Massa de tomates	»					94					119
250. Medicamentos	»					324					878
253. Oleo de caroço de algodão	»					20					45
261. Rapaduras	»				5	190				3	133
268. Vinho	»		80	70	1.168			25	25	467	
Total classe III	Tonelada	463	307	94	149	305	27.225	55.756	30.585	79.000	148.223
RECAPITULAÇÃO:											
CLASSE I	Tonelada	1.235	474	1.334	464	39	983.278	813.728	1.530.862	752.877	126.429
CLASSE II	»										160
CLASSE III	»	463	307	94	149	305	27.225	55.756	30.585	79.000	148.223
Total geral de mercadorias	»	1.698	781	1.428	613	344	1.010.503	869.484	1.561.447	831.877	274.812
Equivalente em ₤₤ esterlinas	—	—	—	—	—	—	67,367	43,361	77,157	47,118	14,640

SÃO XAVIER

CLASSE I.											
Animaes e seus productos.											
42. Mel de abelhas	Kilo					3.300					1.800
Total classe I	Tonelada					3					1.800
CLASSE III.											
Vegetaes e seus productos.											
189. Feijão	Kilo					1.320					565
217. Fumo em corda	»					300					600

EXPORTAÇÃO DE MERCADORIAS NACIONAES, POR PORTOS DE PROCEDENCIAS
EXPORTS OF BRAZILIAN MERCHANDISE, BY PORTS OF SHIPMENT
EXPORTATION DE MARCHANDISES BRÉSILIENNES D'APRÈS, LES PORTS DE PROVENANCE

SÃO XAVIER (continuação)

MERCADORIAS MERCHANDISE MARCHANDISES	Unidade Unit Unité	QUANTIDADE QUANTITY QUANTITÉ 1913	1915	1916	1917	1918	VALOR A BORDO NO BRASIL Value F. O. B. Valeur à bord au Brésil — Mil réis { Papel. Paper. Papier. 1913	1915	1916	1917	1918
236. Madeiras em bruto, não especificadas	Kilo					35.500					5.200
251. Milho	»					1.200					126
Total classe III	Tonelada					39					6.491
RECAPITULAÇÃO:											
CLASSE I	Tonelada					3					1.800
CLASSE III	»					39					6.491
Total geral de mercadorias	»					42					8.291
Equivalente em ₤₤ esterlinas	—	—	—	—	—	—	—	—	—	—	464

PORTO MURTINHO

CLASSE I											
Animaes e seus productos.											
17. Carne secca (xarque)	Kilo			446.160	135.241	43.520			584.564	182.576	50.918
21. Cerdas	»	1.032					926				
22. Chifres	»	5.322		69.522	34.705	15.000	1.192		14.408	8.788	3.870
23. Cinzas de ossos	»	24.990					550				
24-29. Couros:											
27. vaccuns, salgados	»	649.918	832.013	1.053.775	606.846	708.645	440.645	829.344	1.163.214	850.328	1.141.393
28. vaccuns, seccos	»	165.554	210.219	127.599	199.659	169.798	279.153	306.671	203.997	386.830	355.034
29. manufacturas, não especificadas	»				216					194	
Total de couros	»	815.472	1.042.232	1.181.374	806.721	878.443	719.798	1.136.015	1.367.211	1.237.352	1.496.427
30. Crina animal	»	6.400	9.680	13.598	4.673	8.631	6.114	9.240	14.669	5.276	9.698
36. Lã em bruto	»	602	627		439	3.245	563	794		1.611	14.716
40. Linguas seccas e salgadas	»	2.292		680			6.413		1.553		
44. Ossos	»			8.059	14.203				298	2.314	
53. Pelles, não especificadas	»	40	484	123	743	187	150	1.063	743	1.644	765
60. Sebo	»				204.936					123.764	
63. Umbigos	»	1.717		3.838	1.144	1.645	745		728	469	667
Total classe I	Tonelada	858	1.053	1.723	1.203	951	736.454	1.147.112	1.984.174	1.563.794	1.577.061
CLASSE III.											
Vegetaes e seus productos.											
141. Assucar mascavo	Kilo				180					108	
151-155. Borracha:											
151. mangabeira	»	3.291	802		313	114	5.696	785		764	248
154. seringa	»				970	228				5.122	1.098
Total de borracha	»	3.291	802		1.283	342	5.696	785		5.886	1.346
158. Café em grão	Sacca					1					65
163. Carvão vegetal	Kilo			27.000	2.180				540	310	
199. Folhas, raizes e resinas medicinaes, não especificadas	»			4.500					225		
228-237. Madeiras:											
236. em bruto, não especificadas	»	1.081.000	45.000	1.174.163	908.153	6.560	21.620	900	24.319	44.365	249
237. preparadas	»			84.140					3.197		
Total de madeiras	»	1.081.000	45.000	1.258.303	908.153	6.560	21.620	900	27.516	44.365	249
Total classe III	Tonelada	1.084	46	1.290	912	7	27.316	1.685	28.281	50.669	1.660
RECAPITULAÇÃO:											
CLASSE I	Tonelada	858	1.053	1.723	1.203	951	736.454	1.147.112	1.984.174	1.563.794	1.577.061
CLASSE III	»	1.084	46	1.290	912	7	27.316	1.685	28.281	50.669	1.660
Total geral de mercadorias	»	1.942	1.099	3.013	2.115	958	763.770	1.148.797	2.012.455	1.614.463	1.578.721
Equivalente em ₤₤ esterlinas	—	—	—	—	—	—	50,918	59,245	100,026	83,987	85,732

EXPORTAÇÃO DE MERCADORIAS NACIONAES, POR PORTOS DE PROCEDENCIAS
EXPORTS OF BRAZILIAN MERCHANDISE, BY PORTS OF SHIPMENT
EXPORTATION DE MARCHANDISES BRÉSILIENNES D'APRÈS, LES PORTS DE PROVENANCE

PORTO ESPERANÇA

MERCADORIAS MERCHANDISE MARCHANDISES	Unidade Unit Unité	QUANTIDADE QUANTITY QUANTITÉ 1913	1915	1916	1917	1918	VALOR A BORDO NO BRASIL Value F. O. B. Valeur à bord au Brésil — Mil réis {Papel. Paper. Papier.} 1913	1915	1916	1917	1918
CLASSE I.											
Animaes e seus productos.											
15. Carne em conserva	Kilo					8.946					13.759
17. Carne secca (xarque)	»				181.300	208.034				243.870	334.131
24-29. Couros:											
27. vaccuns, salgados	»				296.369	651.127				430.050	1.089.869
28. vaccuns, seccos	»				9.600	12.994				18.343	27.656
Total de couros	»				305.969	664.121				448.393	1.117.525
30. Crina animal	»				1.400					1.647	
40. Linguas seccas e salgadas	»					1.887					3.970
60. Sebo	»				12.400					7.031	
Total classe I	Tonelada				501	944				700.941	1.469.385
CLASSE III.											
Vegetaes e seus productos.											
158. Café em grão	Sacca					133					5.376
238. Mandioca (raizes e aparas)	Kilo					075					300
266. Sementes	»					12.480					7.643
Total classe III	Tonelada					21					13.319
RECAPITULAÇÃO:											
CLASSE I	Tonelada				501	944				700.941	1.469.385
CLASSE III	»					21					13.319
Total geral de mercadorias	»				501	965				700.941	1.482.704
Equivalente em ₤₤ esterlinas	—	—	—	—	—	—	—	—	—	37.061	80.446

NHU-VERA'

CLASSE III.											
Vegetaes e seus productos.											
224. Herva mate	Kilo	726.600	22.400				444.679	15.770			
Total classe III	Tonelada	727	22				444.679	15.770			
RECAPITULAÇÃO:											
CLASSE III	Tonelada	727	22				444.679	15.770			
Total geral de mercadorias	»	727	22				444.679	15.770			
Equivalente em ₤₤ esterlinas	—	—	—	—	—	—	29,645	901	—	—	—

CORUMBA'

CLASSE I.											
Animaes e seus productos.											
10. Banha	Kilo				503					930	
17. Carne secca (xarque)	»			226.631	430.552	207.699			303.862	574.594	242.679
20. Cêra de abelhas	»		373					732			
22. Chifres	»				10.818	840				2.637	202
24-29. Couros:											
27. vaccuns, salgados	»	58.719	65.061	550.650	659.589	509.00[illegible]	44.160	82.266	665.049	1.000.163	872.076
28. vaccuns, seccos	»	636.102	868.283	882.762	848.651	570.827	939.949	1.295.667	1.428.602	1.684.426	1.187.839
Total de couros	»	694.821	933.344	1.433.412	1.508.240	1.079.926	984.109	1.377.933	2.093.651	2.684.589	2.059.917

EXPORTAÇÃO DE MERCADORIAS NACIONAES, POR PORTOS DE PROCEDENCIAS
EXPORTS OF BRAZILIAN MERCHANDISE, BY PORTS OF SHIPMENT
EXPORTATION DE MARCHANDISES BRÉSILIENNES D'APRÈS, LES PORTS DE PROVENANCE

CORUMBA' (continuação)

MERCADORIAS MERCHANDISE MARCHANDISES	Unidade Unit Unité	QUANTIDADE QUANTITY QUANTITÉ 1913	1915	1916	1917	1918	VALOR A BORDO NO BRASIL Value F. O. B. Valeur à bord au Brésil — Mil réis {Papel. Paper. Papier.} 1913	1915	1916	1917	1918
30. Crina animal	Kilo	13.618	17.324	19.012	20.485	13.776	13.546	17.007	19.099	23.629	15.781
36. Lã em bruto	»		909	667	933	821		1.232	945	3.369	3.213
40. Linguas seccas e salgadas	»				130					206	
53. Pelles, não especificadas	»	920	2.683	3.442	812	2.550	2.877	6.438	8.089	3.210	12.547
54. Pennas de garça	Gramma	185.749	52.060	30.102	30.300	9.190	44.324	23.615	82.820	91.083	9.200
58. Sabão	Kilo				440					381	
60. Sebo	»			80.524	464.800	44.780			46.387	314.553	36.585
63. Umbigos	»				558	460				112	40
64. Velas	»				10					30	
Total classe I	Tonelada	710	955	1.764	2.438	1.351	1.044.856	1.426.955	2.555.453	3.699.323	2.380.064
CLASSE II.											
Mineraes e seus productos.											
87. Metaes velhos	Kilo		5.410					1.451			
95. Oleos mineraes	»				30					54	
106. Polvora	»				19					200	
110. Sal commum	»				1.200					270	
Total classe II	Tonelada		5		1			1.451		524	
CLASSE III.											
Vegetaes e seus productos.											
124-133. Algodão:											
132. tecidos de	»				13					112	
133. manufacturas, não especificadas	»				129					1.570	
Total de algodão	»				142					1.682	
138. Arroz	»				11.073	56.375				5.793	44.847
139. Assucar	»				2.790					2.890	
151-155. Borracha:											
151. mangabeira	»	38.321	3.240	13.062	23.406	4.046	72.576	5.081	26.457	54.008	9.075
154. seringa	»	540.635	637.196	443.902	501.161	268.058	2.959.527	2.122.583	1.914.856	2.339.071	1.197.100
Total de borracha	»	578.956	640.445	456.964	524.567	272.104	3.032.103	2.127.664	1.941.313	2.394.279	1.206.175
158. Café em grão	Sacca				120	280				5.624	13.860
165. Cebolas	Kilo				180					120	
167. Cerveja	Garrafa				1.440					1.080	
188. Farinhas, feculas e semelhantes, não especificadas	Kilo				3.250					2.000	
196-199. Folhas, raizes e resinas medicinaes:					2					22	
196. guaraná	»				46.088	37.049				902.208	716.110
197. ipecacuanha	»	16.484	37.732	58.499	11		114.537	426.726	1.105.721	60	
199. não especificadas	»										
Total de folhas, raizes etc.	»	16.484	37.732	58.499	46.101	37.049	114.537	426.726	1.105.721	902.290	716.110
203. Fructas e fructos de mesa: (côcos)	Cento				388					2.334	
215. Fructos para extracção de oleos, não especificados	Kilo					31.200					5.300
224. Herva mate	»			996	292				634	210	
236. Madeiras em bruto, não especificadas	»		18.000						1.800		
250. Medicamentos	»				95	071				110	14.936
251. Milho	»				5.270					1.148	
Total classe III	Tonelada	595	678	534	628	414	3.146.640	2.554.390	3.049.468	3.319.560	2.001.234
RECAPITULAÇÃO:											
CLASSE I	Tonelada	710	955	1.764	2.438	1.351	1.044.856	1.426.955	2.555.453	3.699.323	2.380.064
CLASSE II	»		5		1			1.451		524	
CLASSE III	»	595	678	534	628	414	3.146.640	2.554.390	3.049.468	3.319.560	2.001.234
Total geral de mercadorias	»	1.305	1.638	2.298	3.067	1.765	4.191.496	3.982.796	5.604.921	7.019.407	4.381.298
Equivalente em ₤₤ esterlinas	—	—	—	—	—	—	279,433	206,063	275,358	371,702	238,991

EXPORTAÇÃO DE MERCADORIAS NACIONAES, POR PAIZES DE DESTINO

EXPORTS OF BRAZILIAN MERCHANDISE, BY COUNTRIES OF DESTINATION

EXPORTATION DE MARCHANDISES BRÉSILIENNES, PAR PAYS DE DESTINATION

EXPORTAÇÃO DE MERCADORIAS NACIONAES, POR PAIZES DE DESTINO
EXPORTS OF BRAZILIAN MERCHANDISE, BY COUNTRIES OF DESTINATION
EXPORTATION DE MARCHANDISES BRÉSILIENNES, PAR PAYS DE DESTINATION

ALLEMANHA

PRINCIPAES MERCADORIAS / PRINCIPAL MERCHANDISE / PRINCIPALES MARCHANDISES	Unidade / Unit / Unité	QUANTIDADE / QUANTITY / QUANTITÉ 1913	1915	1916	1917	1918	VALOR A BORDO NO BRASIL / Value F. O. B. / Valeur à bord au Brésil — Mil réis (Papel. Paper. Papier.) 1913	1915	1916	1917	1918
CLASSE I.											
Animaes e seus productos.											
15. Carne em conserva	Kilo	77.680					75.382				
20. Cêra de abelhas	»	120.185					234.070				
22. Chifres	»	445.320					141.589				
24–29. Couros	»	10.280.861					10.733.720				
30. Crina animal	»	84.504					101.230				
34. Glycerina	»	217.709					203.094				
44. Ossos	»	1.313.134					57.798				
50–53. Pelles	»	104.330					394.923				
Diversos	Tonelada	263					63.781				
Total da classe I	»	12.907					12.005.586				
CLASSE II.											
Mineraes e seus productos.											
70. Areia monazitica	Kilo	255.700					102.536				
71. Areias e terras de zirconio	»	1.000.000					131.000				
77. Crystal	»	34.627					100.231				
81. Manganez	Tonelada	5.000					111.250				
87. Metaes velhos	Kilo	646.846					388.854				
99–103. Pedras	—						287.252				
Diversos	Tonelada	207					42.808				
Total da classe II	»	7.204					1.170.071				
CLASSE III.											
Vegetaes e seus productos.											
124–133. Algodão	Kilo	1.046.675					906.412				
151–155. Borracha	»	1.013.527					3.853.077				
157. Cacáo	»	3.678.434					2.918.841				
158. Café em grão	Sacca	1.865.632					88.511.044				
166. Cêra de carnaúba	Kilo	1.710.270					3.022.575				
181. Farelos	»	42.933.394					3.727.276				
196–199. Folhas, raizes e resinas medicinaes	»	199.590					132.259				
207–215. Fructos para extracção de oleos	»	776.548					315.387				
216–224. Fumos e seus preparados	»	24.480.325					20.438.125				
228–237. Madeiras	»	908.357					130.517				
253–257. Oleos	»	24.292					53.665				
Diversos	Tonelada	420					154.881	397			
Total da classe III	»	190.995					124.214.059	397			
CLASSE IV.											
Especies metallicas e notas de banco, estrangeiras.											
269. Moedas de ouro	—						7.618.290				
Total da classe IV	—						7.618.290				
RECAPITULAÇÃO:											
CLASSE I	Tonelada	12.907					12.005.586				
CLASSE II	»	7.204					1.170.071				
CLASSE III	»	190.995					124.214.059	397			
Total geral de mercadorias	»	211.106					137.389.716	397			
Equivalente em ₤₤ esterlinas	—	—	—	—	—	—	9,159,313	23			

EXPORTAÇÃO DE MERCADORIAS NACIONAES, POR PAIZES DE DESTINO
EXPORTS OF BRAZILIAN MERCHANDISE, BY COUNTRIES OF DESTINATION
EXPORTATION DE MARCHANDISES BRÉSILIENNES, PAR PAYS DE DESTINATION

ARGENTINA

PRINCIPAES MERCADORIAS / PRINCIPAL MERCHANDISE / PRINCIPALES MARCHANDISES	Unidade / Unit / Unité	QUANTIDADE / QUANTITY / QUANTITÉ 1913	1915	1916	1917	1918	VALOR A BORDO NO BRASIL / Value F. O. B. / Valeur à bord au Brésil — Mil réis (Papel. Paper. Papier.) 1913	1915	1916	1917	1918
CLASSE I.											
Animaes e seus productos.											
7. Animaes vivos	Cabeça		880		3.535	1.730		88.000		636.300	267.800
10. Banha	Kilo	120	112	156	246.953	228.315	160	132	246	403.029	416.332
15. Carne em conserva	»				128.993	571.123				208.623	883.929
17. Carne secca (xarque)	»			116.100					155.270		
24–29. Couros	»	675.369	657.470	1.778.577	388.598	959.675	549.659	907.840	2.496.937	690.865	1.577.581
30. Crina animal	»		58.808	7.648	28.700			87.440	10.351	41.072	
35. Grude ou colla	»				92.846	319.716				88.017	340.420
36. Lã em bruto	»	22.980	181.625	37.672	9.096	57.647	20.843	326.867	64.612	37.257	272.311
37. Tecidos de lã	»	2.750				3.756	5.000				149.573
40. Linguas seccas e salgadas	»				1.224	166.258				3.060	603.517
50–53. Pelles	»	42	5.519	15.075	3.123	12.469	100	3.205	99.877	17.749	81.677
60. Sebo	»				501.383	116.526				519.078	138.548
Diversos	Tonelada	474	200	369	342	267	50.911	143.078	154.462	104.836	150.362
Total da classe I	»	1.175	1.456	2.325	3.157	3.394	626.673	1.556.562	2.981.755	2.751.086	4.921.950
CLASSE II.											
Mineraes e seus productos.											
73 Carbureto de calcio	Kilo			162.475	726.249	761.708			58.470	384.485	879.921
74. Carvão de pedra	»			2.201.160	6.000	682.000			88.030	420	46.200
78. Ferro guza	»				50.000	376.238				15.000	117.062
87. Metaes velhos	»		3.912	704.797	153.870	60		1.035	195.648	29.000	400
88. Mica	»			100		9.065			268		63.455
104. Phosphoros	»		128	2.700	6.038	24.959		240	7.400	11.190	117.120
114. Terras e barros não especificados	»			40.050	3.189	545.289			6.500	1.262	50.078
119. Tintas preparadas	»				894	164.072				2.010	75.800
Diversos	Tonelada	3	7	15	68	279	31.040	6.646	11.570	32.991	72.792
Total da classe II	»	3	11	3.126	1.014	2.843	31.040	8.521	367.871	476.358	1.422.528
CLASSE III.											
Vegetaes e seus productos.											
121. Aguardente	Litro	238.755	92.878	153.790	134.689	60.707	112.861	52.413	62.540	66.003	44.431
124–133. Algodão	Kilo		24.221	37.395	104.604	214.268		10.998	147.088	433.016	1.086.434
136. Aniagem	»				14.800	41.054				43.000	130.334
138. Arroz	»	360	2.760	438.838	17.435.837	18.450.157	132	1.495	184.975	9.213.538	12.113.060
139–142. Assucar	»	6.000	1.040	13.047.861	64.210.439	61.292.445	2.236	588	7.998.301	37.788.308	59.161.592
146. Barbante	»				100.551	506.491				233.075	2.358.509
147. Batatas	»				514.103	474.099				79.606	73.763
151–155. Borracha	»	13.658	170.708	179.311	39.342	126.632	68.877	614.699	710.905	82.748	336.113
156. Cabos de vassouras	»	442.344	1.005.542	2.159.903	1.532.275	1.832.260	48.440	78.507	186.457	190.380	180.889
157. Cacáo	»	1.019.423	955.913	1.220.805	1.110.110	3.100.439	832.396	1.102.158	1.385.847	935.609	2.759.883
158. Café em grão	Sacca	249.060	269.987	250.424	301.221	486.166	11.307.802	9.558.778	11.353.256	12.359.889	24.882.603
166. Cêra de carnaúba	Kilo		15.044	13.506	6.430	12.313		30.396	38.655	16.855	76.071
173. Doces	»	46.732	32.133	42.412	71.527	50.543	44.404	30.031	45.291	79.022	102.771
179. Estopa	»	160	184.709	221.415	458.521	651.230	40	102.100	108.680	433.807	934.111
182–188. Farinhas, feculas e semelhantes	»	1.285.707	2.191.125	1.373.386	3.468.700	3.116.490	149.619	408.619	333.669	772.864	1.124.106
189. Feijão	»	2.700	154.539	56.941	270.657	151.200	681	56.819	15.970	118.490	82.696
191–195. Fibras	»	4.858	219.575	198.660	248.674	621.940	1.890	104.338	81.623	171.290	708.711
196–199. Folhas, raizes e resinas medicinaes	»		11.022	18.149	66	17.983		102.955	254.731	1.088	37.790
200–206. Fructas e fructos de mesa	»	26.650.089	24.468.979	20.555.750	18.928.782	20.895.238	2.281.119	2.310.101	2.039.399	2.008.707	2.526.552
207–215. Fructos para extracção de oleos	»		8.243	23.722	745.181	510.025		708	7.600	250.259	215.471
216–221. Fumo e seus preparados	»	4.366.215	7.209.739	3.590.668	8.209.976	7.319.322	3.732.576	6.065.497	5.399.726	7.115.809	8.552.514
224. Herva-matte	»	49.619.358	58.704.858	56.699.223	47.133.731	51.517.438	26.637.965	27.976.211	28.286.546	24.648.786	28.601.218
227. Lentilhas	»				168.060	327.400				134.448	274.104
228–237. Madeiras	»	10.059.092	30.405.445	66.456.978	46.447.580	113.918.598	632.185	1.810.725	5.209.224	4.185.523	12.163.615
241. Manufacturas de canhamo não especificadas	»			988		8.523			1.877		54.900
242. Manufacturas de juta não especificadas	»				90.000	70.138				108.552	275.311
	»				435.515	2.642				618.796	4.605
249. Massa de tomates	»	1.400	21.414	62.060	932.568	2.221.025	700	18.040	76.340	1.288.136	5.249.345
253–257. Oleos	»					133.620					177.784
264. Retalhos de panno	»					207.919					1.376.963
265. Saccos vasios	Tonelada	1.472	11	142	434	152	51.474	33.527	83.688	119.210	131.823
Diversos	»	110.432	143.140	188.579	231.658	317.660	45.905.097	50.529.793	64.642.847	103.497.969	166.408.392
Total da classe III											18

EXPORTAÇÃO DE MERCADORIAS NACIONAES, POR PAIZES DE DESTINO
EXPORTS OF BRAZILIAN MERCHANDISE, BY COUNTRIES OF DESTINATION
EXPORTATION DE MARCHANDISES BRÉSILIENNES, PAR PAYS DE DESTINATION

ARGENTINA (continuação)

PRINCIPAES MERCADORIAS / PRINCIPAL MERCHANDISE / PRINCIPALES MARCHANDISES	Unidade Unit Unité	QUANTIDADE QUANTITY QUANTITÉ 1913	1915	1916	1917	1918	VALOR A BORDO NO BRASIL Value F. O. B. Valeur à bord au Brésil — Mil réis { Papel. Papor. Papier. 1913	1915	1916	1917	1918
CLASSE IV.											
Especie metallicas e notas de banco, estrangeiras.											
269. Moedas de ouro	—						27.793.290	8.030.848	1.123.801	256.398	
271. Notas de banco	—							77.980		7.321	
Total da classe IV	—						27.793.290	8.708.828	1.123.891	263.719	
RECAPITULAÇÃO:											
CLASSE I	Tonelada	1.175	1.456	2.323	3.157	3.394	626.673	1.556.562	2.981.755	2.751.080	4.021.950
CLASSE II	»	3	11	3.126	1.014	2.843	31.040	8.521	367.871	476.358	1.422.528
CLASSE III	»	110.432	143.140	188.579	231.658	317.660	45.905.097	50.829.793	64.042.847	103.497.909	166.408.392
Total geral de mercadorias	»	111.610	144.607	194.028	235.829	323.897	46.562.810	52.094.876	67.992.473	106.725.413	172.752.870
Equivalente em ff esterlinas	—	—	—	—	—	—	3,104,188	2,692,439	3,393,699	5,707,387	9,296,626

AUSTRIA-HUNGRIA

CLASSE I.											
Animaes e seus productos.											
15. Carne em conserva	Kilo	92.240					86.863				
24-29. Couros	»	349.425					557.440				
Diversos	—						182				
Total da classe I	Tonelada	442					644.481				
CLASSE III.											
Vegetaes e seus productos.											
157. Cacáo	Kilo	603.720					468.752				
158. Café em grão	Sacca	1.016.824				30.000	45.782.196				2.435.625
Diversos	Tonelada	259					48.065				
Total da classe III	»	62.889				1.830	46.299.013				2.435.625
RECAPITULAÇÃO:											
CLASSE I	Tonelada	442					644.481				
CLASSE III	»	62.889				1.830	46.299.013				2.435.625
Total geral de mercadorias	»	63.331				1.830	46.943.494				2.435.625
Equivalente em ff esterlinas	—	—	—	—	—	—	3,129,566				135,418

BELGICA

CLASSE I.											
Animaes e seus productos.											
25-29. Couros	Kilo	2.114.602					1.678.820				
39. Lã em bruto	»	955.214					892.121				
Diversos	Tonelada	340					109.326				
Total da classe I	»	3.419					2.680.267				
CLASSE II.											
Mineraes e seus productos.											
81. Mangauez	Tonelada	11.800					262.550				
Diversos	»	283					14.766				
Total da classe II	»	12.083					277.316				

EXPORTAÇÃO DE MERCADORIAS NACIONAES, POR PAIZES DE DESTINO
EXPORTS OF BRAZILIAN MERCHANDISE, BY COUNTRIES OF DESTINATION
EXPORTATION DE MARCHANDISES BRÉSILIENNES, PAR PAYS DE DESTINATION

BELGICA (continuação)

PRINCIPAES MERCADORIAS / PRINCIPAL MERCHANDISE / PRINCIPALES MARCHANDISES	Unidade Unit Unité	QUANTIDADE QUANTITY QUANTITÉ 1913	1915	1916	1917	1918	VALOR A BORDO NO BRASIL Value F. O. B. Valeur à bord au Brésil — Mil réis { Papel. Papor. Papier. 1913	1915	1916	1917	1918
CLASSE III.											
Vegetaes e seus productos.											
124-133. Algodão	Kilo	385.426					344.428				
151-155. Borracha	»	174.748					819.666				
158. Café em grão	Sacca	444.988				68.015	19.937.144				5.759.575
181. Farelos	Kilo	7.325.290					739.594				
228-237. Madeiras	»	323.196					55.025				
Diversos	Tonelada	143					130.657				
Total da classe III	»	35.496				4.149	22.026.514				5.759.575
RECAPITULAÇÃO:											
CLASSE I	Tonelada	3.419					2.680.267				
CLASSE II	»	12.083					277.316				
CLASSE III	»	35.496				4.149	22.026.514				5.759.575
Total geral de mercadorias	»	50.998				4.149	24.984.097				5.759.575
Equivalente em ff esterlinas	—	—	—	—	—	—	1,665,607				323,434

BOLIVIA

CLASSE I.											
Animaes e seus productos.											
10 Banha	Kilo		870		2.488	2.625		1.000		4.720	7.875
17. arne secca (xarque)	»		855	600	2.100	2.000		1.005	1.200	2.315	2.450
Diversos	Tonelada				2	1		318	1.194	1.952	
Total da classe I	»		2	1	6	5		2.323	2.394	8.987	10.325
CLASSE II.											
Mineraes e seus productos.											
Diversos	Tonelada		5	3	2	8		8.350	3.114	3.763	3.850
Total da classe II	»		5	3	2	8		8.350	3.114	3.763	3.850
CLASSE III.											
Vegetaes e seus productos.											
124-133. Algodão	Kilo		500	568	1.661	1.022		2.940	3.601	15.028	5.040
139-142. Assucar	»	900	1.505	82.102	11.571		270	660	65.332	11.490	
158. Café em grão	Sacca	5	8	25	9	10	300	417	1.380	553	600
182-188. Farinhas, feculas e semelhantes	Kilo		14.200	14.830	234.144	10.000		1.888	3.095	58.320	2.450
189. Feijão	»			1.599	3.682				640	2.520	
196-199. Folhas, raizes e resinas medicinaes	»			546	3.220				3.268	23.429	
216-221. Fumo e seus preparados	»		358	4.455	320			1.435	15.592	2.600	
Diversos	Tonelada		2	14	8	9	106	2.699	6.783	6.024	2.272
Total da classe III	»	1	19	120	263	21	676	10.039	100.191	119.970	10.362
RECAPITULAÇÃO:											
CLASSE I	Tonelada		2	1	6	5		2.323	2.394	8.987	10.325
CLASSE II	»		5	3	2	8		8.350	3.114	3.763	3.850
CLASSE III	»	1	19	120	263	21	676	10.039	100.191	119.970	10.362
Total geral de mercadorias	»	1	26	124	271	34	676	20.712	105.699	132.720	24.537
Equivalente em ff esterlinas	—	—	—	—	—	—	45	1,052	5,303	7,156	1,393

EXPORTAÇÃO DE MERCADORIAS NACIONAES, POR PAIZES DE DESTINO
EXPORTS OF BRAZILIAN MERCHANDISE, BY COUNTRIES OF DESTINATION
EXPORTATION DE MARCHANDISES BRÉSILIENNES, PAR PAYS DE DESTINATION

BULGARIA

PRINCIPAES MERCADORIAS PRINCIPAL MERCHANDISE PRINCIPALES MARCHANDISES	Unidade Unit Unité	QUANTIDADE QUANTITY QUANTITÉ					VALOR A BORDO NO BRASIL Value F. O. B. Valeur à bord au Brésil Mil réis { Papel. Paper. Papier.				
		1913	1915	1916	1917	1918	1913	1915	1916	1917	1918
CLASSE III.											
Vegetaes e seus productos.											
158. Café em grão	Sacca	2.975	750	.....	.....	.....	117.847	23.337	.....	.....	.....
Total da classe III	Tonelada	181	46	.....	.....	.....	117.847	23.337	.....	.....	.....
RECAPITULAÇÃO:											
CLASSE III	Tonelada	181	46	.....	.....	.....	117.847	23.337	.....	.....	.....
Total geral de mercadorias	»	181	46	.....	.....	.....	117.847	23.337	.....	.....	.....
Equivalente em ££ esterlinas	—	—	—	—	—	—	7,857	1,237	.....	.....	.....

CHILE

CLASSE I.											
Animaes e seus productos.											
10. Banha	Kilo	.....	.....	.....	.....	86.328	.....	.....	.....	.....	164.164
50-53. Pelles	»	.....	.....	.....	.....	3.900	.....	.....	.....	.....	34.376
Total da classe I	Tonelada	.....	.....	.....	.....	90	.....	.....	.....	.....	198.540
CLASSE III.											
Vegetaes e seus productos.											
124-133. Algodão	Kilo	.....	.....	3.814	29.523	.....	.....	.....	23.940	109.588	.....
138. Arroz	»	.....	.....	.....	.....	120.000	.....	.....	.....	.....	73.495
157. Cacáo	»	18.161	9.000	.....	.....	.....	15.553	13.374	.....	.....	.....
158. Café em grão	Sacca	35.859	47.950	36.636	31.423	32.555	1.490.804	1.615.185	1.555.102	1.202.197	1.207.544
159. Café em pó	Kilo	690	2.818	4.125	5.450	3.700	1.050	2.808	4.923	6.075	5.550
166. Cêra de carnaúba	»	.....	4.400	450	.....	300	.....	0.972	1.015	.....	1,150
179. Estopa	»	.....	.....	.....	50.063	.....	.....	.....	.....	34.311	.....
216-221. Fumo e seus preparados	»	1.935	361	.....	3.682	141	5.911	4.301	.....	5.404	353
224. Herva-matte	»	2.624.590	3.145.396	3.370.693	2.421.747	3.397.489	1.178.664	1.109.800	1.454.155	1.400.990	1.981.224
228-237. Madeiras	»	.....	30.500	.....	.....	.....	.....	4.575	.....	.....	.....
250. Medicamentos	»	269	318	1.363	.....	.....	750	14.990	19.220	.....	.....
Diversos	Tonelada	7	5	5	1	.....	2.371	2.662	2.212	1.520	200
Total da classe III	»	4.840	6.123	5.620	4.428	5.508	2.695.103	2.867.727	3.063.576	2.850.691	3.269.516
RECAPITULAÇÃO:											
CLASSE I	Tonelada	.....	.....	.....	.....	90	.....	.....	.....	.....	198.540
CLASSE III	»	4.840	6.123	5.620	4.428	5.508	2.695.103	2.867.727	3.063.576	2.850.691	3.269.516
Total geral de mercadorias	»	4.840	6.123	5.620	4.428	5.598	2.695.103	2.867.727	3.063.576	2.850.691	3.468.056
Equivalente em ££ esterlinas	—	—	—	—	—	—	179,673	147,390	151,429	150,976	186,648

CHINA

CLASSE III.											
Vegetaes e seus productos.											
158. Café em grão	Sacca	.....	.....	.....	.....	50	.....	.....	.....	.....	4.059
170. Chocolate	Kilo	.....	.....	.....	.....	2.120	.....	.....	.....	.....	6.500
222. Rapé	»	14.970	.....	.....	2.475	.....	39.370	.....	.....	9.900	.....
Diversos	Tonelada	.....	.....	.....	1	.....	.....	.....	.....	448	.....
Total da classe III	»	15	.....	.....	3	5	39.370	.....	.....	10.348	10.559
RECAPITULAÇÃO:											
CLASSE III	Tonelada	15	.....	.....	3	5	39.370	.....	.....	10.348	10.559
Total geral de mercadorias	»	15	.....	.....	3	5	39.370	.....	.....	10.348	10.559
Equivalente em ££ esterlinas	—	—	—	—	—	—	2,625	.....	.....	586	587

EXPORTAÇÃO DE MERCADORIAS NACIONAES, POR PAIZES DE DESTINO
EXPORTS OF BRAZILIAN MERCHANDISE, BY COUNTRIES OF DESTINATION
EXPORTATION DE MARCHANDISES BRÉSILIENNES, PAR PAYS DE DESTINATION

COLOMBIA

PRINCIPAES MERCADORIAS PRINCIPAL MERCHANDISE PRINCIPALES MARCHANDISES	Unidade Unit Unité	QUANTIDADE QUANTITY QUANTITÉ					VALOR A BORDO NO BRASIL Value F. O. B. Valeur à bord au Brésil Mil réis { Papel. Paper. Papier.				
		1913	1915	1916	1917	1918	1913	1915	1916	1917	1918
CLASSE I.											
Animaes e seus productos.											
Diversos	—	.....	.....	.....	.....	.....	.....	.....	.....	428	.....
Total da classe I	—	.....	.....	.....	.....	.....	.....	.....	.....	428	.....
CLASSE II.											
Mineraes e seus productos.											
Diversos	Tonelada	.....	.....	.....	1	.....	.....	.....	.....	1.514	.....
Total da classe II	»	.....	.....	.....	1	.....	.....	.....	.....	1.514	.....
CLASSE III.											
Vegetaes e seus productos.											
124-133. Algodão	Kilo	.....	.....	.....	160	.....	.....	.....	.....	660	.....
138. Arroz	»	.....	.....	.....	450	.....	.....	.....	.....	315	.....
139-142. Assucar	»	.....	.....	.....	220	.....	.....	.....	.....	220	.....
158. Café em grão	Sacca	.....	.....	.....	3	.....	.....	.....	.....	161	.....
182-188. Farinhas, feculas e semelhantes	Kilo	.....	.....	.....	2.380	.....	.....	.....	.....	782	.....
Diversos	Tonelada	.....	.....	.....	1	.....	.....	.....	.....	220	.....
Total da classe III	»	.....	.....	.....	4	.....	.....	.....	.....	2.358	.....
RECAPITULAÇÃO:											
CLASSE I	Tonelada	.....	.....	.....	.....	.....	.....	.....	.....	428	.....
CLASSE II	»	.....	.....	.....	1	.....	.....	.....	.....	1.514	.....
CLASSE III	»	.....	.....	.....	4	.....	.....	.....	.....	2.358	.....
Total geral de mercadorias	»	.....	.....	.....	5	.....	.....	.....	.....	4.300	.....
Equivalente em ££ esterlinas	—	—	—	—	—	—	.....	.....	.....	241	.....

CRETA

CLASSE III.											
Vegetaes e seus productos.											
158. Café em grão	Sacca	1.750	2.000	.....	.....	.....	67.619	64.953	.....	.....	.....
Total da classe III	Tonelada	107	122	.....	.....	.....	67.619	64.953	.....	.....	.....
RECAPITULAÇÃO:											
CLASSE III	Tonelada	107	122	.....	.....	.....	67.619	64.953	.....	.....	.....
Total geral de mercadorias	»	107	122	.....	.....	.....	67.619	64.953	.....	.....	.....
Equivalente em ££ esterlinas	—	—	—	—	—	—	4,508	3,464	.....	.....	.....

EXPORTAÇÃO DE MERCADORIAS NACIONAES, POR PAIZES DE DESTINO
EXPORTS OF BRAZILIAN MERCHANDISE, BY COUNTRIES OF DESTINATION
EXPORTATION DE MARCHANDISES BRÉSILIENNES, PAR PAYS DE DESTINATION

CUBA

PRINCIPAES MERCADORIAS / PRINCIPAL MERCHANDISE / PRINCIPALES MARCHANDISES	Unidade / Unit / Unité	QUANTIDADE / QUANTITY / QUANTITÉ 1913	1915	1916	1917	1918	VALOR A BORDO NO BRASIL / Value F. O. B. / Valeur à bord au Brésil — Mil réis {Papel. Paper. Papier.} 1913	1915	1916	1917	1918
CLASSE I.											
Animaes e seus productos.											
15. Carne em conserva	Kilo	.....	.....	108	152.120	64.512	.....	.....	100	228.180	96.768
17. Carne secca (xarque)	»	.....	811.410	2.684.312	3.905.451	2.490.287	.....	784.504	2.826.235	4.428.928	3.670.643
24-29. Couros	»	.....	67.240	.....	37.670	.....	.....	76.491	.....	45.882	.....
Diversos	Tonelada	.....	.....	.....	59	.....	.....	.....	.....	76.211	.....
Total da classe I	»	.....	879	2.684	4.154	2.564	.....	860.995	2.826.335	4.779.201	3.767.411
CLASSE III.											
Vegetaes e seus productos.											
138. Arroz	Kilo	.....	.....	.....	151.800	.....	.....	.....	.....	84.097	.....
158. Café em grão	Sacca	.....	.....	.....	3	.....	.....	.....	.....	110	.....
189. Feijão	Kilo	.....	.....	30.060	69.000	.....	.....	.....	6.703	17.721	.....
Total da classe III	Tonelada	.....	.....	30	221	.....	.....	.....	6.703	101.937	.....
RECAPITULAÇÃO:											
CLASSE I	Tonelada	.....	879	2.684	4.154	2.564	.....	860.995	2.826.335	4.779.201	3.767.411
CLASSE III	»	.....	.....	30	221	.....	.....	.....	6.703	101.937	.....
Total geral de mercadorias	»	.....	879	2.714	4.375	2.564	.....	860.995	2.833.038	4.881.138	3.767.411
Equivalente em ff esterlinas	—	—	—	—	—	—	.....	43,865	140,672	269,161	200,233

DINAMARCA

PRINCIPAES MERCADORIAS / PRINCIPAL MERCHANDISE / PRINCIPALES MARCHANDISES	Unidade / Unit / Unité	QUANTIDADE / QUANTITY / QUANTITÉ 1913	1915	1916	1917	1918	VALOR A BORDO NO BRASIL / Value F. O. B. / Valeur à bord au Brésil — Mil réis {Papel. Paper. Papier.} 1913	1915	1916	1917	1918
CLASSE III.											
Vegetaes e seus productos.											
157. Cacáo	Kilo	216.000	3.132.135	1.182.000	468.000	.....	174.126	4.319.880	1.486.521	450.420	.....
158. Café em grão	Sacca	47.274	513.802	125.724	48.761	22.057	2.089.669	18.767.024	5.416.833	2.024.867	1.790.462
181. Farelos	Kilo	.....	450.314	320.000	.....	.....	.....	34.674	21.440	.....	.....
216-221. Fumo e seus preparados	»	87	471.852	1.148.676	596.725	.....	350	406.491	1.543.408	597.942	.....
Diversos	Tonelada	.....	4	.....	.....	.....	.....	1.607	.....	.....	.....
Total da classe III	»	3.100	35.400	10.320	4.038	1.345	2.264.145	23.530.226	8.468.292	3.073.229	1.790.462
RECAPITULAÇÃO:											
CLASSE III	Tonelada	3.100	35.400	10.320	4.038	1.345	2.264.145	23.530.226	8.468.292	3.073.229	1.790.462
Total geral de mercadorias	»	3.100	35.400	10.320	4.038	1.345	2.264.145	23.530.226	8.468.292	3.073.229	1.790.462
Equivalente em ff esterlinas	—	—	—	—	—	—	150,943	1,221,285	414,134	156,863	99,546

EGYPTO

PRINCIPAES MERCADORIAS / PRINCIPAL MERCHANDISE / PRINCIPALES MARCHANDISES	Unidade / Unit / Unité	QUANTIDADE / QUANTITY / QUANTITÉ 1913	1915	1916	1917	1918	VALOR A BORDO NO BRASIL / Value F. O. B. / Valeur à bord au Brésil — Mil réis {Papel. Paper. Papier.} 1913	1915	1916	1917	1918
CLASSE I.											
Animaes e seus productos.											
16. Carne resfriada e congelada	Kilo	.....	.....	.....	5.936.339	.....	.....	.....	.....	5.342.705	.....
Total da classe I	Tonelada	.....	.....	.....	5.936	.....	.....	.....	.....	5.342.705	.....

EXPORTAÇÃO DE MERCADORIAS NACIONAES, POR PAIZES DE DESTINO
EXPORTS OF BRAZILIAN MERCHANDISE, BY COUNTRIES OF DESTINATION
EXPORTATION DE MARCHANDISES BRÉSILIENNES, PAR PAYS DE DESTINATION

EGYPTO (continuação)

PRINCIPAES MERCADORIAS / PRINCIPAL MERCHANDISE / PRINCIPALES MARCHANDISES	Unidade / Unit / Unité	QUANTIDADE / QUANTITY / QUANTITÉ 1913	1915	1916	1917	1918	VALOR A BORDO NO BRASIL / Value F. O. B. / Valeur à bord au Brésil — Mil réis {Papel. Paper. Papier.} 1913	1915	1916	1917	1918
CLASSE III.											
Vegetaes e seus productos.											
158. Café em grão	Sacca	36.499	134.900	42.625	.....	75.000	1.648.806	5.028.449	1.852.207	.....	3.261.793
173. Doces	Kilo	462	.....	.....	.....	.....	1.200	.....	.....	.....	.....
Total classe III	Tonelada	2.227	8.229	2.600	.....	4.575	1.650.006	5.028.449	1.852.207	.....	3.261.793
RECAPITULAÇÃO:											
CLASSE I	Tonelada	.....	.....	.....	5.936	.....	.....	.....	.....	5.342.705	.....
CLASSE III	»	2.227	8.229	2.600	.....	4.575	1.650.006	5.028.449	1.852.207	.....	3.261.793
Total geral de mercadorias	»	2.227	8.229	2.600	5.936	4.575	1.650.006	5.028.449	1.852.207	5.342.705	3.261.793
Equivalente em ff esterlinas	—	—	—	—	—	—	110,000	263,858	91,094	291,284	174,769

ESTADOS-UNIDOS

PRINCIPAES MERCADORIAS / PRINCIPAL MERCHANDISE / PRINCIPALES MARCHANDISES	Unidade / Unit / Unité	QUANTIDADE / QUANTITY / QUANTITÉ 1913	1915	1916	1917	1918	VALOR A BORDO NO BRASIL / Value F. O. B. / Valeur à bord au Brésil — Mil réis {Papel. Paper. Papier.} 1913	1915	1916	1917	1918
CLASSE I.											
Animaes e seus productos.											
1. Adubos animaes	Kilo	.....	.....	.....	747.560	607.801	.....	.....	.....	204.878	50.000
9. Azeite de baleia	»	.....	245.000	.....	31.500	45.432	.....	18.510	.....	8.376	60.000
15. Carne em conserva	»	3.260	2.245	54	530.648	1.926.777	2.320	2.500	80	908.732	3.235.309
16. Carne resfriada e congelada	»	.....	1.996.949	2.488.000	950.000	.....	.....	1.477.182	1.998.677	853.410	.....
17. Carne secca (xarque)	»	.....	91	33.377	394.887	.....	.....	109	42.965	387.174	.....
19. Cascina	»	.....	.....	.....	71.902	24.500	.....	.....	.....	104.116	39.200
20. Cêra de abelhas	»	.....	.....	56.170	244.381	101.378	.....	.....	140.334	811.213	321.020
24-29. Couros	»	1.122.105	10.840.081	25.003.642	21.190.358	6.923.444	1.838.729	20.046.248	42.078.102	38.651.295	10.486.943
30. Crina animal	»	198.220	91.645	140.223	26.545	34.003	263.343	130.951	180.990	44.178	50.554
34. Glycerina	»	.....	370.745	307.435	321.077	321.104	.....	950.288	1.507.506	1.346.333	1.497.378
35. Grude ou colla	»	.....	13	1.523	193.286	.....	.....	50	3.908	244.035	.....
36. Lã em bruto	»	.....	155.644	3.079	2.206	5.634	.....	252.185	1.500	11.271	17.342
50-53. Pelles	»	2.373.432	4.469.682	3.554.143	2.776.697	2.047.320	8.455.446	14.097.510	15.495.366	19.486.996	11.680.916
60. Sebo	»	.....	.....	34.310	1.099.068	.....	.....	.....	30.788	2.551.441	.....
62. Tripas seccas e salgadas	»	.....	6.807	2.450	69.227	.....	.....	3.000	2.483	63.945	.....
Diversos	Tonelada	64	102	398	298	112	34.305	25.334	110.469	138.808	49.777
Total	»	3.761	27.289	32.110	29.901	12.148	10.584.143	46.934.367	61.611.321	65.826.199	27.459.438
CLASSE II.											
Minernes e seus productos..											
70. Areia monazitica	Kilo	400.000	439.071	.....	1.136.400	499.660	160.400	211.527	.....	528.198	250.800
71. Areias e terras de zirconio	»	.....	.....	33.345	91.080	1.008.232	.....	.....	17.800	18.450	317.909
76. Cinzas de ourivesaria	»	.....	619	4.323	15.713	11.880	.....	2.304	4.000	25.128	76.478
81. Manganez	Tonelada	59.400	266.871	503.120	532.855	392.459	1.321.650	9.820.952	29.503.373	57.284.015	45.731.800
87. Metaes velhos	Kilo	10.690	592.781	720.820	318.497	2.790	8.424	662.904	1.013.730	679.928	3.200
88. Mica	»	150	11.910	31.828	82.439	122.250	500	44.109	131.674	434.891	812.144
90-94. Minerios	»	.....	.....	.....	12.940	304.500	.....	.....	.....	12.580	6.435
96. Ouro nativo	Gramma	.....	.....	26.000	2.267.807	.....	.....	.....	58.942	4.482.053	.....
99-103. Pedras	—	.....	.....	.....	.....	.....	87.240	135.021	307.038	2.023.122	2.104.547
Diversos	Tonelada	.....	95	12	37	43	.....	9.015	48.180	98.443	48.050
Total	»	59.811	268.010	503.931	534.551	395.051	1.578.214	10.894.922	31.084.716	65.556.811	49.351.123
CLASSE III.											
Vegetaes e seus productos.											
124-133. Algodão	Kilo	95.403	3.000	35.119	147.880	48.423	74.264	400	75.100	388.316	152.161
139-142. Assucar	»	.....	21.928.987	4.189.887	2.283.650	2.340	.....	4.526.968	1.516.593	841.728	2.328
151-155. Borracha	»	10.806.967	20.770.671	10.965.061	21.516.947	17.887.270	68.132.339	76.917.188	33.906.950	84.438.358	55.225.194
157. Cacáo	»	10.051.593	14.813.034	16.541.106	37.930.399	30.432.233	8.063.742	19.221.397	19.075.940	32.652.278	28.093.442
158. Café em grão	Sacca	4.914.730	7.194.594	6.577.390	6.291.079	4.562.429	225.113.653	261.269.352	209.427.482	260.444.634	208.595.894
166. Cêra de carnaúba	Kilo	941.193	2.481.154	2.215.897	2.122.510	2.844.506	1.588.709	3.792.537	4.304.461	4.887.939	14.364.731
182-188. Farinhas, feculas e semelhantes	»	.....	60	31.742	73.655	5.000	15	17	10.262	48.414	1.392
189. Feijão	»	.....	.....	7.463.515	14.905.288	808.440	.....	.....	2.427.529	6.522.097	455.774
191-195. Fibras	»	.....	22.795	42.278	158.697	110	.....	12.280	19.604	76.275	103

EXPORTAÇÃO DE MERCADORIAS NACIONAES, POR PAIZES DE DESTINO
EXPORTS OF BRAZILIAN MERCHANDISE, BY COUNTRIES OF DESTINATION
EXPORTATION DE MARCHANDISES BRÉSILIENNES, PAR PAYS DE DESTINATION

ESTADOS-UNIDOS (continuação)

PRINCIPAES MERCADORIAS / PRINCIPAL MERCHANDISE / PRINCIPALES MARCHANDISES	Unidade / Unit / Unité	QUANTIDADE / QUANTITY / QUANTITÉ 1913	1915	1916	1917	1918	VALOR A B RDO NO BRASIL / Value F. O. B. / Valeur à bord au Brésil — Mil réis { Papel. Paper. Papier. } 1913	1915	1916	1917	1918
196–199. Folhas, raizes e resinas medicinaes..	Kilo	8.176	60.741	104.172	32.036	33.218	12.953	255.926	278.302	101.732	436.144
207–215. Fructos para extracção de oleos.....	»	2.349.437	4.092.335	6.940.387	18.720.657	7.204.680	1.148.000	2.080.614	4.857.041	8.084.349	3.899.484
216–221. Fumo e seus preparados.....	»	6.559	1.953.215	398.927	292.882	3.224.634	5.855	1.589.741	608.849	241.633	3.221.269
222. Lentilhas.....	»	.....	.....	.....	111.900	.....	.....	.....	.....	91.282	.....
228–237. Madeiras.....	»	786.044	2.003.307	4.077.119	6.872.897	4.574.082	124.457	337.669	464.770	786.133	523.146
247. Mat'im vegetal (farinha).....	»	.....	.....	153.000	82.000	.....	.....	.....	176.616	34.765	.....
250. Medicamentos.....	»	.....	6.755	16.586	14.712	5	.....	11.620	54.145	44.566	100
251. Milho.....	»	.....	.....	.....	1.971.800	.....	.....	.....	.....	309.124	.....
253–257. Oleos.....	»	40.849	31.257	251.057	674.744	785.918	80.022	56.023	438.025	1.103.044	2.004.562
Diversos.....	Tonelada	36	6	111	483	14	30.257	16.955	70.474	136.521	24.988
Total da classe III.....	»	330.921	507.013	463.758	492.152	346.264	304.389.874	370.094.646	427.802.896	401.348.095	317.085.742
CLASSE IV.											
Especies metallicas e notas de banco, estrangeiras.											
269. Moedas de ouro.....	—	.....	.....	.....	.....	.....	3.000	30.852.874	270.998	.....	.....
270. Moedas de prata.....	—	.....	.....	.....	.....	.....	.....	.....	1.000	.....	.....
271. Notas de banco.....	—	.....	.....	.....	.....	.....	.....	23.970	.....	.....	.....
Total da classe IV.....	—	.....	.....	.....	.....	.....	3.000	30.876.844	271.998	.....	.....
RECAPITULAÇÃO:											
CLASSE I.....	Tonelada	3.761	27.289	32.110	29.901	12.148	10.584.143	46.034.367	61.611.321	65.826.199	27.459.438
CLASSE II.....	»	59.811	268.010	503.931	534.551	395.051	1.578.214	10.894.922	31.084.716	66.566.811	49.351.123
CLASSE III.....	»	330.921	507.013	463.758	492.152	346.264	304.389.874	370.094.646	427.802.896	401.348.095	317.085.742
Total geral de mercadorias.....	»	394.493	802.312	999.799	1.056.604	753.463	316.552.231	427.923.935	520.498.933	532.731.105	393.896.303
Equivalente em ££ esterlinas....	—	—	—	—	—	—	21,103,483	22,149,556	25,831,905	28,013,136	21,287,015

FRANÇA

CLASSE I.											
Animaes e seus productos.											
10. Banha.....	Kilo	.....	1.306	.....	4.684.574	3.579.432	.....	1.825	.....	8.029.731	7.227.030
13. Calçado.....	»	.....	15.576	.....	.....	.....	.....	94.000	.....	.....	.....
15. Carne em conserva.....	»	.....	.....	225	32.146	24.160	.....	.....	300	58.088	56.200
16. Carne resfriada e congelada.....	»	.....	101.323	4.455.201	5.184.130	3.795.870	.....	74.448	3.440.383	4.665.717	3.862.267
22. Chifres.....	»	357.707	100.579	198.537	19.647	402.780	150.726	33.056	55.718	7.29	80.169
24–29. Couros.....	»	10.537.121	3.808.248	10.486.068	2.126.745	5.288.377	8.045.467	7.071.413	14.708.702	5.173.808	9.245.192
34. Glycerina.....	»	216.811	.....	.....	.....	.....	217.285	.....	.....	.....	.....
44. Ossos.....	»	1.468.745	.....	96.205	.....	.....	60.000	.....	2.694	.....	.....
50–53. Pelles.....	»	487.070	23.704	89.094	17.696	35.806	1.764.858	65.200	302.089	150.693	288.660
54–56. Pennas.....	Gramma	893.530	732.648	199.809	54.819	342.000	46.044	9.341	125.857	5.910	337.700
60. Sebo.....	Kilo	.....	.....	211.857	303.610	.....	.....	.....	150.135	357.342	.....
61. Toucinho.....	»	.....	.....	.....	385	71.211	.....	.....	.....	500	131.500
Diversos.....	Tonelada	356	16	96	16	23	55.796	17.607	82.252	50.481	47.822
Total da classe I.....	»	13.424	4.067	15.633	12.385	13.281	11.271.172	7.367.490	19.048.130	18.499.567	21.277.530
CLASSE II.											
Mineraes e seus productos.											
70. Areia monazitica.....	Kilo	778.360	.....	.....	.....	.....	312.122	.....	.....	.....	110.400
81. Manganez.....	Tonelada	.....	.....	.....	920	.....	.....	.....	.....	.....	.....
87. Metaes velhos.....	Kilo	.....	3.759	112.443	10.000	.....	.....	4.000	150.000	30.000	.....
88. Mica.....	»	.....	878	12.154	10.768	13.904	.....	550	81.350	49.300	84.330
90–94. Minerios.....	»	.....	3.000	.....	.....	.....	.....	300	.....	.....	.....
99–103. Pedras.....	—	.....	.....	.....	.....	.....	220.000	68.000	385.780	730.410	609.000
Diversos.....	Tonelada	10	3	8	1	11	20.440	24.010	33.202	29.590	36.355
Total da classe II.....	»	788	11	133	22	945	552.562	96.860	580.332	889.300	840.685

EXPORTAÇÃO DE MERCADORIAS NACIONAES, POR PAIZES DE DESTINO
EXPORTS OF BRAZILIAN MERCHANDISE, BY COUNTRIES OF DESTINATION
EXPORTATION DE MARCHANDISES BRÉSILIENNES, PAR PAYS DE DESTINATION

FRANÇA (continuação)

PRINCIPAES MERCADORIAS / PRINCIPAL MERCHANDISE / PRINCIPALES MARCHANDISES	Unidade / Unit / Unité	QUANTIDADE / QUANTITY / QUANTITÉ 1913	1915	1916	1917	1918	VALOR A BO DO NO BRASIL / Value F. O. B. / Valeur à bord au Brésil — Mil réis { Papel. Paper. Papier. } 1913	1915	1916	1917	1918
CLASSE III											
Vegetaes e seus productos.											
124–133. Algodão.....	Kilo	1.948.115	.....	.....	2.087	42.394	1.057.852	.....	.....	16.000	171.580
138. Arroz.....	»	62	.....	60	18.856.021	2.199.701	23	.....	24	10.486.922	1.847.228
151–155. Borracha.....	»	3.199.084	901.970	645.772	605.089	971.154	14.486.954	2.773.243	2.478.090	2.240.842	3.501.601
157. Cacáo.....	»	4.783.230	7.067.970	14.541.907	11.856.822	4.813.424	3.783.251	9.305.095	16.452.901	10.310.828	5.845.332
158. Café em grão.....	Saceo	1.840.944	2.499.222	2.725.523	2.104.262	354.308	80.707.970	90.872.028	123.094.155	88.044.251	21.463.625
166. Cêra de carnaúba.....	Kilo	508.570	286.673	539.767	130.595	504.063	846.073	533.223	988.839	296.083	2.027.522
182–188. Farinhas, feculas e semelhantes.....	»	306.720	104.568	216.118	7.010.945	45.730.716	96.853	36.357	54.899	3.842.837	26.210.006
189. Feijão.....	»	1.191	1.020	34.138.100	34.656.503	16.730.640	207	595	10.258.110	14.582.714	7.188.168
191–195. Fibras.....	»	10.170	102.047	52.878	8.742	.....	4.313	80.135	26.178	8.572	.....
196–199. Folhas, raizes e resinas medicinaes..	»	8.333	13.335	14.326	15.871	2.040	6.407	26.381	181.369	70.251	59.755
207–215. Fructos para extracção de oleos.....	»	393.208	97.966	40.257	65.340	615.570	88.660	8.453	4.859	37.752	416.802
216–221. Fumo e seus preparados.....	»	1.513	6.581.025	3.920.540	7.876.007	6.365.159	2.113	5.436.404	5.377.055	6.757.881	8.155.328
224. Herva matc.....	»	13.900	14.096	8.499	7.663	66	7.565	7.658	5.606	4.149	36
227. Lentilhas.....	»	.....	.....	.....	6.000	217.440	.....	.....	.....	5.250	254.170
228–237. Madeiras.....	»	1.560.514	23.848	260.395	271.400	80.000	288.697	8.929	60.653	57.570	27.900
251. Milho.....	»	.....	.....	.....	4.462.370	4.266.000	.....	.....	.....	773.733	828.900
253–257. Oleos.....	»	1.884	.....	0.344	108.558	797.750	4.363	.....	10.074	259.301	2.188.858
266. Sementes.....	»	34.781	90	.....	22	.....	57.046	20	.....	74	.....
Diversos.....	Tonelada	28	620	266	40	18	24.447	48.313	42.962	35.358	21.418
Total da classe III.....	»	125.464	168.965	221.544	214.131	104.982	108.062.884	109.036.837	159.025.474	137.831.398	80.298.224
CLASSE IV.											
Especies metallicas e notas de banco, estrangeiras.											
269. Moedas de ouro.....	—	.....	.....	.....	.....	.....	4.050.000	56.609	.....	.....	.....
Total da classe IV.....	—	.....	.....	.....	.....	.....	4.050.000	56.609	.....	.....	.....
RECAPITULAÇÃO:											
CLASSE I.....	Tonelada	13.424	4.067	15.633	12.385	13.281	11.271.172	7.367.490	19.048.130	18.499.567	21.277.530
CLASSE II.....	»	788	11	133	22	945	552.562	96.860	580.332	889.300	840.685
CLASSE III.....	»	125.464	168.965	221.544	214.131	104.982	108.062.884	109.036.837	159.025.474	137.831.398	80.298.224
Total geral de mercadorias.....	»	139.676	173.043	237.310	226.538	119.208	119.886.618	116.501.187	178.653.936	157.220.265	102.416.439
Equ'valente em ££ esterlinas....	—	—	—	—	—	—	7.992,442	6,031,852	8,899,577	8,325,754	5,564,065

GRÃ-BRETANHA

CLASSE I.											
Animaes e seus productos.											
9. Azeite de baleia.....	Kilo	534.480	22.540	.....	.....	164.300	105.827	4.403	.....	.....	29.960
10. Banha.....	»	.....	.....	.....	705.905	2.157.547	.....	.....	.....	1.244.980	4.179.083
12. Bucho de peixe.....	»	25.817	16.746	27.056	19.715	12.720	44.316	33.124	59.601	41.272	32.415
15. Carne em conserva.....	»	.....	120.806	744.619	4.300.580	9.041.807	.....	159.940	1.883.395	6.329.338	13.038.489
16. Carne resfriada e congelada.....	»	.....	4.380.284	5.734.340	3.960.965	14.817.315	.....	3.151.138	4.755.892	3.579.035	14.997.439
17. Carne secca (xarque).....	»	150	1.031	116	65.440	5.030	110	1.200	140	66.814	9.635
19. Caseina.....	»	.....	.....	.....	.....	175.000	.....	.....	.....	.....	253.600
20. Cêra de abelhas.....	»	.....	54.167	259.123	12.960	558	.....	130.438	675.681	40.340	1.850
23. Cinzas de ossos.....	»	1.042.595	1.712.264	1.062.000	2.037.800	.....	22.937	80.662	67.441	141.970	.....
24–29. Couros.....	»	665.992	7.103.406	3.787.895	5.819.441	9.023.859	945.421	9.024.827	6.133.668	10.661.166	13.197.657
30. Crina animal.....	»	33.440	48.807	53.809	25.281	13.948	39.737	59.611	61.238	30.729	22.786
32. Extracto e caldo de carne.....	»	8.444	1.274	17.442	31.787	142.525	16.691	6.687	28.668	74.246	772.306
35. Grude ou colla.....	»	48.267	60.517	48.484	35.497	35.567	120.087	262.687	148.744	87.337	172.838
40. Linguas seccas e salgadas.....	»	345.252	147.486	386.494	177.023	219.534	950.154	379.597	558.087	370.634	470.320
41. Manteiga.....	»	.....	.....	.....	546	61.523	.....	.....	.....	1.800	182.537
42. Mel de abelhas.....	»	.....	551	.....	2.280	127.025	.....	440	.....	2.239	247.429
50–53. Pelles.....	»	232.488	68.388	85.807	94.556	383	837.944	212.518	442.187	640.163	615
54–56. Pennas.....	Gramma	101.573	193.135	86.820	52.710	3.700	1.791	87.482	28.010	101.674	9.500
60. Sebo.....	Kilo	.....	.....	.....	355.442	30.681	.....	.....	.....	440.538	34.332
61. Toucinho.....	»	.....	1.324	.....	39.805	77.302	.....	1.400	.....	74.900	164.062
Diversos.....	Tonelada	341	1.620	385	121	175	81.576	139.195	70.418	17.962	150.067
Total da classe I.....	»	3.278	15.340	12.591	17.896	36.282	3.166.591	14.335.404	14.393.170	23.947.137	48.565.520

EXPORTAÇÃO DE MERCADORIAS NACIONAES, POR PAIZES DE DESTINO
EXPORTS OF BRAZILIAN MERCHANDISE, BY COUNTRIES OF DESTINATION
EXPORTATION DE MARCHANDISES BRÉSILIENNES, PAR PAYS DE DESTINATION

GRÃ-BRETANHA (continuação)

PRINCIPAES MERCADORIAS PRINCIPAL MERCHANDISE PRINCIPALES MARCHANDISES	Unidade Unit Unité	QUANTIDADE QUANTITY QUANTITÉ					VALOR A BORDO NO BRASIL Value F. O. B. Valeur à bord au Brésil Mil réis { Papel. Paper. Papier.				
		1913	1915	1916	1917	1918	1913	1915	1916	1917	1918
CLASSE II.											
Mineraes e seus productos.											
71. Areias e terras de zirconio	Kilo	.....	.....	49.950	390.071	527.950	.....	.....	22.465	156.108	188.300
81. Manganez	Tonelada	10.800	10.100	.....	.....	.....	373.800	292.760	.....	.....	.....
87. Metaes velhos	Kilo	317.367	777.254	893.048	300.523	29.330	204.789	735.366	1.205.718	316.825	36.000
96. Ouro nativo	Gramma	3.384.430	4.564.523	4.350.973	2.100.873	.....	5.499.097	9.562.879	9.481.373	4.451.753	.....
99-103. Pedras	—	.....	.....	.....	.....	.....	22.350	14.036	.....	446.000	1.972.960
Diversos	Tonelada	17	23	24	9	4	115.228	123.350	130.244	38.651	50.013
Total da classe II	»	17.138	10.905	971	702	561	6.215.264	10.728.400	10.839.800	5.409.397	2.247.323
CLASSE III.											
Vegetaes e seus productos.											
121. Aguardente	Litro	28	89.405	219.535	1.455	.....	13	28.125	96.612	501	.....
122. Alcool	»	29	31.684	27.118	96.000	.....	13	15.219	18.603	54.400	.....
124-133. Algodão	Kilo	34.414.043	9.003.981	2.684.703	6.679.193	1.763.518	28.312.900	5.254.782	2.572.758	13.280.258	5.207.414
117. Araroba	»	2.585	9.301	2.802	65.926	6.000	2.422	8.711	2.664	146.869	19.356
138. Arroz	»	60	120	.....	89.089	48.504	26	71	.....	44.650	26.726
139-142. Assucar	»	5.138.403	21.631.840	16.233.522	23.308.007	8.060.459	878.505	5.560.172	5.317.303	6.730.041	2.791.142
151-155. Borracha	»	14.557.532	12.682.042	10.379.479	11.439.000	3.340.420	65.784.907	53.559.497	53.794.753	55.226.088	12.951.147
157. Cacáo	»	7.953.820	8.540.200	5.783.658	1.391.567	93.232	6.471.285	9.376.843	6.540.868	1.284.038	76.743
158. Café em grão	Sacca	246.161	413.786	574.952	252.994	782	11.679.280	15.236.298	26.619.074	11.077.650	47.900
166. Cêra de carnaúba	Kilo	686.521	3.054.642	1.323.951	1.367.080	800.046	1.094.751	5.086.328	2.475.836	3.077.562	3.704.264
181. Farelos	»	2.149.303	12.854.970	9.095.762	5.629.495	5.103.080	190.954	1.119.654	1.093.264	736.627	648.988
182-188. Farinhas, feculas e semelhantes	»	673.738	73.130	179.010	8.135.264	37.072.089	140.709	17.977	74.074	2.464.235	16.959.488
189. Feijão	»	60	138	1.851.600	35.997.629	26.411.050	12	60	504.526	16.428.703	11.610.189
191-195. Fibras	»	1.131.669	1.536.280	1.281.479	2.216.281	1.457.708	449.133	662.653	600.376	963.511	834.824
196-199. Folhas, raizes e resinas medicinaes	»	41.762	89.499	251.709	106.817	15.371	92.240	147.557	400.759	715.747	280.385
200-206. Fructas e fructos de mesa	»	24.000	6.261	928	2.769	.....	22.786	2.685	825	409	.....
207-215. Fructos para extracção de oleos	»	50.923.165	17.144.187	17.369.514	27.301.935	6.376.703	4.668.064	3.537.497	4.610.293	4.499.038	3.963.868
216-221. Fumo e seus preparados	»	105.536	242.051	102.085	171.721	359.469	97.062	243.010	143.975	179.020	532.865
227. Lentilhas	»	.....	.....	.....	4.800	183.000	.....	.....	.....	4.252	195.700
228-237. Madeiras	»	128.398	321.194	172.796	35.052	000	18.419	30.689	26.730	3.281	150
238. Mandioca	»	.....	.....	.....	23.400	2.878.836	.....	.....	.....	1.018	970.233
251. Milho	»	.....	.....	4.721.702	14.328.574	9.049.250	.....	.....	765.741	2.327.814	2.695.613
253-257. Oleos	»	14.085	23.061	135.507	19.399	146.257	31.025	46.750	256.496	57.290	436.117
Diversos	Tonelada	29	115	36	107	30	31.974	57.216	26.291	42.072	30.378
Total da classe III	»	132.990	112.420	107.575	153.952	104.754	119.967.785	99.991.794	105.883.070	119.946.934	63.989.277
CLASSE IV.											
Especies metallicas e notas de banco, estrangeiras.											
269. Moedas de ouro	—	.....	.....	.....	.....	.....	49.945.980	50.224.155	1.590.499	.....	.....
271. Notas de banco	—	.....	.....	.....	.....	.....	.....	13.688	238.026	.....	.....
Total da classe IV	—	.....	.....	.....	.....	.....	49.945.980	56.237.843	1.828.525	.....	.....
RECAPITULAÇÃO:											
CLASSE I	Tonelada	3.278	15.340	12.591	17.896	36.282	3.166.501	14.335.404	14.303.170	23.947.137	48.565.520
CLASSE II	»	17.138	10.905	971	702	561	6.215.264	10.728.400	10.839.800	5.409.397	2.247.323
CLASSE III	»	132.990	112.420	107.575	153.952	104.754	119.967.785	99.991.794	105.883.070	119.946.934	63.989.277
Total geral de mercadorias	»	153.406	138.665	121.137	172.550	141.597	129.349.640	125.055.598	131 116.040	149.303.468	114.802.120
Equivalente em ff esterlinas	—	—	—	—	—	—	8,623,309	6,475,698	6,493,249	7,811,815	6,168,829

GRECIA

CLASSE I.											
Animaes e seus productos.											
15. Carne em conserva	Kilo	.....	.....	.....	.....	95.000	.....	.....	.....	.....	266.000
24-29. Couros	»	4.500	.....	40.538	.....	.....	8.428	.....	98.486	.....	.....
60. Sebo	»	.....	.....	.....	.....	100.000	.....	.....	.....	.....	159.000
Total da classe I	Tonelada	4	.....	41	.....	195	8.428	.....	98.486	.....	425.000

EXPORTAÇÃO DE MERCADORIAS NACIONAES, POR PAIZES DE DESTINO
EXPORTS OF BRAZILIAN MERCHANDISE, BY COUNTRIES OF DESTINATION
EXPORTATION DE MARCHANDISES BRÉSILIENNES, PAR PAYS DE DESTINATION

GRECIA (continuação)

PRINCIPAES MERCADORIAS PRINCIPAL MERCHANDISE PRINCIPALES MARCHANDISES	Unidade Unit Unité	QUANTIDADE QUANTITY QUANTITÉ					VALOR A BORDO NO BRASIL Value F. O. B. Valeur à bord au Brésil Mil réis { Papel. Paper. Papier.				
		1913	1915	1916	1917	1918	1913	1915	1916	1917	1918
CLASSE III.											
Vegetaes e seus productos.											
158. Café em grão	Sacca	5.750	121.550	.....	.....	7.000	231.664	3.818.197	.....	.....	300.878
Total da classe III	Tonelada	351	7.415	.....	.....	427	231.664	3.818.197	.....	.....	300.878
RECAPITULAÇÃO:											
CLASSE I	Tonelada	4	.....	41	.....	195	8.428	.....	98.486	.....	425.000
CLASSE III	»	351	7.415	.....	.....	427	231.664	3.818.197	.....	.....	300.878
Total geral de mercadorias	»	355	7.415	41	.....	622	240.092	3.818.197	98.486	.....	725.878
Equivalente em ff esterlinas	—	—	—	—	—	—	16,006	203,844	4,700	.....	37,363

HESPANHA

CLASSE I.											
Animaes e seus productos.											
10. Banha	Kilo	.....	.....	.....	66.000	22.500	.....	.....	.....	101.970	44.550
17. Carne secca (xarque)	»	.....	.....	291.035	100	.....	.....	.....	392.688	192	.....
24-29. Couros	»	5.532	1.659	37.177	945	72.001	8.701	4.571	96.886	2.467	153.312
60. Sebo	»	.....	.....	38.622	548.306	.....	.....	.....	28.535	622.858	.....
Diversos	Tonelada	17	.....	12	20	.....	1.022	60	15.525	10.735	.....
Total da classe I	»	23	2	379	635	94	19.813	4.631	533.584	738.210	197.862
CLASSE II.											
Mineraes e seus productos.											
Diversos	—	.....	.....	.....	.....	.....	.....	.....	720	.....	.....
Total da classe II	—	.....	.....	.....	.....	.....	.....	.....	720	.....	.....
CLASSE III.											
Vegetaes e seus productos.											
139-142. Assucar	Kilo	.....	.....	1.606.036	819.135	.....	.....	.....	594.294	293.671	.....
151-155. Borracha	»	.....	15.127	26.969	68.870	68.320	.....	33.892	89.484	214.945	336.000
157. Cacáo	»	31.213	60	182.229	274.172	1.920	25.501	98	172.206	249.125	1.920
158. Café em grão	Sacca	108.928	106.329	146.814	150.482	88.353	5.106.188	3.887.540	6.645.102	6.741.697	4.978.280
166. Cêra de carnaúba	Kilo	.....	16.590	16.194	29.700	25.977	.....	39.702	37.819	111.252	133.374
182-188. Farinhas, feculas e semelhantes	»	250	.....	.....	1.080	208.980	75	.....	.....	1.000	312.380
191-195. Fibras	»	.....	.....	3.932	30.427	10.858	.....	.....	2.021	15.011	7.098
207-215. Fructos para extracção de oleos	»	.....	.....	.....	919.277	3.573.100	.....	.....	.....	1.068.260	2.093.333
216-221. Fumo e seus preparados	»	.....	2.437.783	641.149	6.005.561	9.005.707	.....	2.029.520	913.483	6.439.161	15.523.634
253-257. Oleos	»	.....	.....	40	6.450	340.755	.....	.....	25	16.770	900.501
258. Paina	»	.....	.....	.....	.....	7.099	.....	.....	.....	.....	28.020
Diversos	Tonelada	3	13	13	45	43	1.510	11.510	4.460	18.127	8.086
Total da classe III	»	6.679	8.969	11.384	18.645	18.675	5.223.274	6.002.262	8.458.894	15.169.019	25.223.206
RECAPITULAÇÃO:											
CLASSE I	Tonelada	23	2	379	635	94	19.813	4.631	533.584	738.210	197.862
CLASSE II	»	.....	.....	.....	.....	.....	.....	.....	720	.....	.....
CLASSE III	»	6.679	8.969	11.384	18.645	18.675	5.223.274	6.002.262	8.458.894	15.169.019	25.223.206
Total geral de mercadorias	»	6.702	8.971	11.763	19.280	18.769	5.243.087	6.006.893	8.993.198	15.907.229	25.421.068
Equivalente em ff esterlinas	—	—	—	—	—	—	349,539	308,675	446,859	852,745	1,332,927

EXPORTAÇÃO DE MERCADORIAS NACIONAES, POR PAIZES DE DESTINO
EXPORTS OF BRAZILIAN MERCHANDISE, BY COUNTRIES OF DESTINATION
EXPORTATION DE MARCHANDISES BRÉSILIENNES, PAR PAYS DE DESTINATION

HOLLANDA

PRINCIPAES MERCADORIAS / PRINCIPAL MERCHANDISE / PRINCIPALES MARCHANDISES	Unidade / Unit / Unité	QUANTIDADE / QUANTITY / QUANTITÉ 1913	1915	1916	1917	1918	VALOR A BORDO NO BRASIL / Value F. O. B. / Valeur à bord au Brésil — Mil réis { Papel. Paper. Papier. } 1913	1915	1916	1917	1918
CLASSE I.											
Animaes e seus productos.											
24–29. Couros	Kilo	.....	10.475	248.255	.....	.....	.....	26.753	314.976	.....	.....
50–53. Pelles	»	18.968	1.000	.....	.....	.....	78.101	2.000	.....	.....	.....
Diversos	Tonelada	6	.....	.....	.....	.....	2.300	.....	.....	51	.....
Total da classe I	»	25	11	248	.....	.....	80.401	28.753	314.976	51	.....
CLASSE II.											
Mineraes e seus productos.											
81. Manganez	Tonelada	14.700	.....	.....	.....	.....	327.075	.....	.....	.....	.....
Diversos	»	70	.....	.....	.....	.....	6.000	.....	.....	.....	.....
Total da classe II	»	14.770	.....	.....	.....	.....	333.075	.....	.....	.....	.....
CLASSE III.											
Vegetaes e seus productos.											
124–133. Algodão	Kilo	842.079	146.182	.....	174.770	.....	834.310	171.472	.....	523.629	.....
157. Cacáo	»	967.870	3.760.800	2.508.000	1.219.000	.....	796.283	5.292.218	3.048.270	1.004.120	.....
158. Café em grão	Sacca	1.483.097	1.486.994	307.745	105.122	.....	69.695.592	54.823.114	16.121.714	4.407.902	.....
166. Céra de carnaúba	Kilo	.....	9.634	3.090	.....	.....	.....	18.560	6.334	.....	.....
181. Farelos	»	280.415	4.027.820	1.000.000	.....	.....	25.475	308.050	80.250	.....	.....
191–195. Fibras	»	1.020	26.177	3.030	.....	.....	405	10.371	1.430	.....	.....
216–221. Fumo e seus preparados	»	2.345	3.980.080	9.720.892	61.500	.....	1.860	3.298.830	14.185.757	51.906	.....
Diversos	Tonelada	1	.....	3	.....	.....	193	.....	4.380	108	.....
Total da classe III	»	92.564	102.657	35.670	7.868	.....	71.354.118	63.923.227	33.448.144	5.987.734	.....
CLASSE IV.											
Especies metallicas e notas de banco, estrangeiras.											
269. Moedas de ouro	—	.....	.....	.....	.....	.....	.....	150.882	.....	.....	.....
Total da classe IV	—	.....	.....	.....	.....	.....	.....	150.882	.....	.....	.....
RECAPITULAÇÃO:											
CLASSE I.	Tonelada	25	11	248	.....	.....	80.401	28.753	314.976	51	.....
CLASSE II.	»	14.770	.....	.....	.....	.....	333.075	.....	.....	.....	.....
CLASSE III.	»	92.564	102.657	35.670	7.868	.....	71.354.118	63.923.227	33.448.144	5.987.734	.....
Total geral de mercadorias	»	107.359	102.668	35.918	7.868	.....	71.767.594	63.951.980	33.763.120	5.987.785	.....
Equivalente em ££ esterlinas	—	—	—	—	—	—	4,784,506	3,369,821	1,684,819	320,347	.....

ITALIA

PRINCIPAES MERCADORIAS / PRINCIPAL MERCHANDISE / PRINCIPALES MARCHANDISES	Unidade / Unit / Unité	QUANTIDADE / QUANTITY / QUANTITÉ 1913	1915	1916	1917	1918	VALOR A BORDO NO BRASIL / Value F. O. B. / Valeur à bord au Brésil — Mil réis { Papel. Paper. Papier. } 1913	1915	1916	1917	1918
CLASSE I.											
Animaes e seus productos											
5. Animaes vivos	Cabeça	.....	.....	1.172	.....	.....	.....	.....	.....	265.700	.....
10. Banha	Kilo	.....	.....	.....	3.413.822	3.729.020	.....	.....	.....	.....	.....
15. Carne em conserva	»	.....	240	503	91	54.718	.....	.....	.....	5.968.587	7.099.455
16. Carne resfriada e congelada	»	.....	2.055.414	20.985.386	50.419.633	29.369.302	.....	259	979	102	154.634
24–29. Couros	»	607.383	509.746	256.254	545.085	9.633.986	1.041.488	1.418.831	17.997.037	45.781.073	29.369.302
60. Sebo	»	.....	.....	.....	626.629	.....	.....	1.349.213	885.117	1.810.533	13.046.314
62. Tripas seccas e salgadas	»	.....	.....	.....	.....	.....	.....	.....	.....	870.822	.....
Diversos	Tonelada	317	5	34	118	18	26.671	3.100 20.886	62.155 36.383	31.595	130.041
Total da classe I	»	924	2.576	21.687	55.123	42.806	1.068.159	2.792.289	19.247.971	53.969.612	50.399.746

EXPORTAÇÃO DE MERCADORIAS NACIONAES, POR PAIZES DE DESTINO
EXPORTS OF BRAZILIAN MERCHANDISE, BY COUNTRIES OF DESTINATION
EXPORTATION DE MARCHANDISES BRÉSILIENNES, PAR PAYS DE DESTINATION

ITALIA (continuação)

PRINCIPAES MERCADORIAS / PRINCIPAL MERCHANDISE / PRINCIPALES MARCHANDISES	Unidade / Unit / Unité	QUANTIDADE / QUANTITY / QUANTITÉ 1913	1915	1916	1917	1918	VALOR A BORDO NO BRASIL / Value F. O. B. / Valeur à bord au Brésil — Mil réis { Papel. Paper. Papier. } 1913	1915	1916	1917	1918
CLASSE II.											
Mineraes e seus productos.											
81. Manganez	Tonelada	5.700	.....	.....	.....	.....	126.825	.....	.....	.....	.....
87. Motaes velhos	Kilo	4.000.000	12.359.640	3.357.265	1.050	.....	70.000	626.355	123.866	1.320	.....
88. Mics	»	.....	27.110	3.248	1.280	12.314	.....	48.424	17.959	3.720	93.875
Diversos	Tonelada	3	8	.....	.....	2	15.700	16.135	2.057	.....	6.000
Total da classe II	»	9.703	12.395	3.361	3	14	212.525	690.914	143.882	5.040	99.875
CLASSE III.											
Vegetaes e seus productos.											
124–133. Algodão	Kilo	.....	.....	.....	92.637	179	.....	.....	.....	231.188	1.200
138. Arroz	»	.....	120	.....	1.185.110	405	.....	.....	68	650.632	281
139–142. Assucar	»	321	189	393	7.004.668	12.085.527	118	103	232	4.088.454	9.774.967
151–155. Borracha	»	.....	78.755	78.545	29.000	88.428	.....	340.024	337.238	111.231	470.520
157. Cacáo	»	144.710	1.374.231	141.420	265.200	125.913	116.025	1.592.249	101.157	243.030	103.737
158. Café em grão	Sacca	237.120	710.800	1.058.748	710.150	1.109.433	11.003.013	20.493.711	47.689.261	30.021.699	48.960.967
166. Céra de carnaúba	Kilo	.....	.....	30.023	6.740	6.970	.....	.....	67.702	18.572	34.716
181. Farelos	»	.....	200.000	1.156.042	.....	.....	.....	18.000	79.777	.....	.....
182–188. Farinhas, feculas e semelhantes	»	2.098	204	1.200	99.825	308.110	1.421	134	240	49.153	252.530
189. Feijão	»	704	310	1.023.350	5.798.905	11.460.120	76	174	305.105	2.420.426	5.139.494
207–215. Fructos para extracção de oleos	»	.....	370	.....	.....	133.664	.....	500	.....	.....	86.864
216–221. Fumo e seus preparados	»	10	194.048	2.041	12.338	800.531	78	168.276	8.958	34.030	2.376.916
228–237. Madeiras	»	152.432	15.300	20.342	.....	18.341	140.791	2.000	3.200	.....	5.000
251. Milho	»	.....	.....	.....	3.183.840	.....	.....	.....	.....	499.399	.....
253–257. Oleos	»	.....	1.670	.....	.....	1.290.312	.....	1.670	.....	.....	3.213.208
Diversos	Tonelada	11	30	116	54	75	10.239	25.993	57.682	36.637	79.331
Total da classe III	»	14.776	45.263	67.154	61.388	94.759	11.272.661	28.642.902	48.710.552	38.395.651	70.498.731
RECAPITULAÇÃO:											
CLASSE I.	Tonelada	924	2.576	21.687	55.123	42.806	1.068.159	2.792.289	19.247.971	53.969.612	50.399.746
CLASSE II.	»	9.703	12.395	3.361	3	14	212.525	690.914	143.882	5.040	99.875
CLASSE III.	»	14.776	45.263	67.154	61.388	94.759	11.272.661	28.642.902	48.710.552	38.395.651	70.498.731
Total geral de mercadorias	»	25.403	60.234	92.202	116.514	137.579	12.553.345	32.126.105	68.102.405	92.370.303	120.998.352
Equivalente em ££ esterlinas	»	—	—	—	—	—	836,890	1,662,748	3,401,060	4,853,614	6,421,278

JAPÃO

PRINCIPAES MERCADORIAS / PRINCIPAL MERCHANDISE / PRINCIPALES MARCHANDISES	Unidade / Unit / Unité	QUANTIDADE / QUANTITY / QUANTITÉ 1913	1915	1916	1917	1918	VALOR A BORDO NO BRASIL / Value F. O. B. / Valeur à bord au Brésil — Mil réis { Papel. Paper. Papier. } 1913	1915	1916	1917	1918
CLASSE I.											
Animaes e seus productos.											
44. Ossos	Kilo	.....	.....	.....	1.240	90.645	.....	.....	.....	47	4.635
Diversos	Tonelada	.....	.....	.....	.....	42	.....	.....	.....	.....	1.400
Total da classe I	»	.....	.....	.....	1	133	.....	.....	.....	47	6.035
CLASSE II.											
Mineraes e seus productos.											
Diversos	Tonelada	.....	.....	.....	1	8	.....	.....	.....	239	1.490
Total da classe II	»	.....	.....	.....	1	8	.....	.....	.....	239	1.490
CLASSE III.											
Vegetaes e seus productos.											
151–155. Borracha	Kilo	.....	.....	.....	14.399	.....	.....	.....	.....	43.107	.....
157. Cacáo	»	.....	.....	.....	1.800	.....	.....	.....	.....	1.746	.....
158. Café em grão	Sacca	872	.....	3	8.537	5.531	43.901	.....	144	321.316	219.495

EXPORTAÇÃO DE MERCADORIAS NACIONAES, POR PAIZES DE DESTINO
EXPORTS OF BRAZILIAN MERCHANDISE, BY COUNTRIES OF DESTINATION
EXPORTATION DE MARCHANDISES BRÉSILIENNES, PAR PAYS DE DESTINATION

JAPÃO (continuação)

PRINCIPAES MERCADORIAS PRINCIPAL MERCHANDISE PRINCIPALES MARCHANDISES	Unidade Unit Unité	QUANTIDADE QUANTITY QUANTITÉ					VALOR A BORDO NO BRASIL Value F. O. B. Valeur à bord au Brésil Mil réis { Papel. Paper. Papier.				
		1913	1915	1916	1917	1918	1913	1915	1916	1917	1918
196-199. Folhas, raizes e resinas medicinaes	Kilo	.....	.....	.....	771	500	.....	.....	.....	12.371	4.515
216-221. Fumo e seus preparados	»	.....	.....	.....	.....	2.454	.....	.....	.....	.....	12.168
222. Rapé	»	.....	.....	.....	.....	7.150	.....	.....	.....	.....	26.200
Diversos	Tonelada	.....	.....	.....	.....	5	.....	.....	.....	11	2.387
Total da classe III	»	53	.....	.....	538	352	43.961	.....	144	378.551	264.765
RECAPITULAÇÃO:											
CLASSE I	Tonelada	.....	.....	.....	1	133	.....	.....	.....	47	6.035
CLASSE II	»	.....	.....	.....	1	8	.....	.....	.....	290	1.490
CLASSE III	»	53	.....	.....	538	352	43.961	.....	144	378.551	264.765
Total geral de mercadorias	»	53	.....	.....	540	493	43.961	.....	144	378.837	272.290
Equivalente em ff esterlinas	—	—	—	—	—	—	2,931	.....	7	21,328	14,977

MARROCOS

CLASSE III.											
Vegetaes e seus productos.											
158. Café em grão	Sacca	4.005	4.405	375	.....	.....	163.289	152.002	15.441	.....	.....
Total da classe III	Tonelada	245	269	23	.....	.....	163.289	152.002	15.441	.....	.....
RECAPITULAÇÃO:											
CLASSE III	Tonelada	245	269	23	.....	.....	163.289	152.002	15.441	.....	.....
Total geral de mercadorias	»	245	269	23	.....	.....	163.289	152.002	15.441	.....	.....
Equivalente em ff esterlinas	—	—	—	—	—	—	10,886	7,811	748	.....	.....

NORUEGA

CLASSE I.											
Animaes e seus productos.											
24-29. Couros	Kilo	.....	.....	.....	108.640	182.000	.....	.....	.....	450.913	258.440
60. Sebo	»	.....	.....	.....	51.276	.....	.....	.....	.....	71.786	.....
Diversos	Tonelada	.....	.....	.....	.....	.....	.....	472	1.075	.....	.....
Total da classe I	»	.....	.....	.....	250	182	.....	472	1.075	522.699	258.440
CLASSE III.											
Vegetaes e seus productos.											
157. Cacáo	Kilo	15.000	353.739	551.250	482.250	551.700	12.165	468.670	650.719	420.091	445.155
158. Café em grão	Sacca	33.113	813.879	127.603	116.016	149.004	1.450.050	30.044.357	5.282.107	4.044.919	8.277.849
181. Pareloq	Kilo	315.400	3.423.655	978.000	.....	.....	26.245	203.291	84.627	.....	.....
189. Feijão	»	.....	.....	42.000	106.800	558.060	.....	.....	14.016	37.807	235.934
216-221. Fumo e seus preparados	»	.....	675	71.000	14.840	31.950	.....	658	66.953	13.490	55.000
228. Madeiras (Cedro)	»	.....	.....	.....	.....	855.631	.....	.....	.....	.....	205.361
Diversos	Tonelada	.....	7	5	1	141	.....	5.290	2.526	130	36.416
Total da classe III	»	2.350	53.432	9.431	7.682	11.119	1.488.466	30.782.275	6.101.548	5.116.437	9.235.698
RECAPITULAÇÃO:											
CLASSE I	Tonelada	.....	.....	.....	250	182	.....	472	1.075	522.699	258.440
CLASSE III	»	2.350	53.432	9.431	7.682	11.119	1.488.466	30.782.275	6.101.548	5.116.437	9.235.698
Total geral de mercadorias	»	2.350	53.432	9.431	7.932	11.301	1.488.466	30.782.747	6.102.623	5.639.136	9.494.138
Equivalente em ff esterlinas	—	—	—	—	—	—	99,231	1,568,316	294,578	296,757	512,723

EXPORTAÇÃO DE MERCADORIAS NACIONAES, POR PAIZES DE DESTINO
EXPORTS OF BRAZILIAN MERCHANDISE, BY COUNTRIES OF DESTINATION
EXPORTATION DE MARCHANDISES BRÉSILIENNES, PAR PAYS DE DESTINATION

PARAGUAY

PRINCIPAES MERCADORIAS PRINCIPAL MERCHANDISE PRINCIPALES MARCHANDISES	Unidade Unit Unité	QUANTIDADE QUANTITY QUANTITÉ					VALOR A BORDO NO BRASIL Value F. O. B. Valeur à bord au Brésil Mil réis { Papel. Paper. Papier.				
		1913	1915	1916	1917	1918	1913	1915	1916	1917	1918
CLASSE I.											
Animaes e seus productos.											
5. Animaes vivos	Cabeça	.....	.....	.....	.....	30	.....	.....	.....	.....	4.500
10. Banha	Kilo	.....	.....	.....	.....	7.000	.....	.....	.....	.....	14.987
24-29. Couros	»	0.850	.....	12.500	.....	.....	11.918	.....	17.546	.....	.....
54-56. Pennas	Gramma	.....	.....	1.071	.....	9.190	.....	.....	1.071	.....	9.200
Diversos	Tonelada	.....	.....	.....	.....	.....	575	36	30	.....	.....
Total da classe I	»	7	.....	13	.....	17	12.493	36	18.647	.....	28.687
CLASSE II.											
Mineraes e seus productos.											
87. Metaes velhos	Kilo	.....	5.416	.....	.....	.....	.....	1.451	.....	.....	.....
Total da classe II	Tonelada	.....	5	.....	.....	.....	.....	1.451	.....	.....	.....
CLASSE III.											
Vegetaes e seus productos.											
139-142. Assucar	Kilo	.....	.....	.....	.....	436.800	.....	.....	.....	.....	265.690
224. Herva mate	»	123.172	.....	.....	.....	.....	72.470	.....	.....	.....	.....
228-237. Madeiras	»	791.700	.....	36.300	.....	.....	210.114	.....	5.063	.....	.....
Diversos	Tonelada	10	.....	2	14	68	3.211	.....	26.477	4.826	76.469
Total da classe III	»	934	.....	38	14	505	285.795	.....	31.540	4.826	342.159
RECAPITULAÇÃO:											
CLASSE I	Tonelada	7	.....	13	.....	17	12.493	36	18.647	.....	28.687
CLASSE II	»	.....	5	.....	.....	.....	.....	1.451	.....	.....	.....
CLASSE III	»	934	.....	38	14	488	285.795	.....	31.540	4.826	342.159
Total geral de mercadorias	»	941	5	51	14	505	298.288	1.487	50.187	4.826	370.846
Equivalente em ff esterlinas	—	—	—	—	—	—	19,886	76	2,423	270	20,430

PERU'

CLASSE .											
Animaes e seus productos.											
10. Banha	Kilo	1.600	.....	.....	.....	6.075	1.600	.....	.....	.....	9.825
13. Calçado	»	.....	.....	163	677	817	.....	.....	800	3.305	10.656
15. Carne em coserva	»	450	.....	.....	125	3.594	600	.....	.....	260	7.412
17. Carne secca (xarque)	»	13.446	.....	.....	90	.....	16.237	.....	.....	140	.....
41. Manteiga	»	.....	.....	505	40	3.245	.....	.....	2.770	200	16.225
58. Sabão	»	1.500	.....	.....	.....	2.023	800	.....	.....	.....	2.814
Diversos	Tonelada	1	.....	.....	.....	3	1.450	240	.....	200	2.471
Total da classe I	»	18	.....	1	1	17	20.687	240	3.570	4.105	49.403
CLASSE II.											
Mineraes e seus productos.											
106. Polvora	Kilo	.....	5.960	.....	1.910	337	.....	28.432	.....	6.975	1.067
115. Tijellinhas	»	.....	.....	4.118	28.000	.....	.....	.....	5.000	33.975	.....
Diversos	Tonelada	.....	.....	.....	1	.....	680	.....	50	1.470	338
Total da classe II	»	.....	6	4	31	.....	680	28.432	5.050	42.420	1.405

EXPORTAÇÃO DE MERCADORIAS NACIONAES, POR PAIZES DE DESTINO
EXPORTS OF BRAZILIAN MERCHANDISE, BY COUNTRIES OF DESTINATION
EXPORTATION DE MARCHANDISES BRÉSILIENNES, PAR PAYS DE DESTINATION

PERU' (continuação)

PRINCIPAES MERCADORIAS PRINCIPAL MERCHANDISE PRINCIPALES MARCHANDISES	Unidade Unit Unité	QUANTIDADE QUANTITY QUANTITÉ					VALOR A BORDO NO BRASIL Value F. O. B. Valeur à bord au Brésil Mil réis { Papel. Paper. Papier.				
		1913	1915	1916	1917	1918	1913	1915	1916	1917	1918
CLASSE III.											
Vegetaes e seus productos.											
138. Arroz	Kilo	.....	.....	.....	45.620	199.380	.....	.....	.....	28.198	136.196
139-142. Assucar	»	3.000	3.000	.....	360	31.118	2.400	1.500	.....	360	35.048
182-188. Farinhas, feculas e semelhantes	»	73.946	6.000	.....	.....	32.540	21.747	1.727	.....	.....	11.698
Diversos	Tonelada	18	5	16	43	39	18.117	5.226	17.640	68.462	40.301
Total da classe III	»	95	14	16	89	302	42.264	8.453	17.640	97.020	223.242
RECAPITULAÇÃO:											
CLASSE I	Tonelada	18	.....	1	1	17	20.037	240	3.570	4.105	49.403
CLASSE II	»	.....	6	4	31	.....	080	28.432	5.050	42.420	1.405
CLASSE III	»	95	14	16	89	302	42.264	8.453	17.640	97.020	223.242
Total geral de mercadorias	»	113	20	21	121	319	63.631	37.125	26.260	143.545	274.050
Equivalente em ££ esterlinas	—	—	—	—	—	—	4,242	1,914	1,288	7,653	14,368

PORTOS DA GRÃ-BRETANHA (á ordem)

CLASSE I.											
Animaes e seus productos.											
9. Azeite de baleia	Kilo	387.300	.....	.....	.....	.....	77.740	.....	.....	.....	.....
10. Banha	»	.....	.....	.....	.....	733.086	.....	.....	.....	.....	1.471.550
16. Carne resfriada e congelada	»	.....	.....	.....	.....	12.526.191	.....	.....	.....	.....	12.526.191
22. Chifres	»	307.913	21.800	9.301	.....	35.000	60.273	4.730	1.803	.....	18.900
23. Cinzas de ossos	»	982.802	2.986.007	2.347.990	.....	.....	21.023	145.131	164.359	.....	.....
24-29. Couros	»	8.145.734	1.485.724	301.132	415.830	318.843	5.522.807	1.483.807	392.375	440.780	551.062
32. Extracto e caldo de carne	»	.....	22.080	.....	.....	.....	.....	68.004	.....	.....	.....
60. Sebo	»	.....	.....	.....	.....	68.250	.....	.....	.....	.....	101.092
Diversos	Tonelada	123	363	46	.....	18	7.515	15.850	1.616	.....	6.608
Total da classe I	»	9.947	4.879	2.705	416	13.700	5.698.958	1.707.522	560.153	440.780	14.676.003
CLASSE II.											
Mineraes e seus productos.											
81. Manganez	Tonelada	8.900	11.700	.....	.....	.....	198.025	406.989	.....	.....	.....
Total da classe II	»	8.900	11.700	.....	.....	.....	198.025	406.989	.....	.....	.....
CLASSE III.											
Vegetaes e seus productos.											
158. Café em grão	Sacca	4.922	.....	.....	.....	.....	278.204	.....	.....	.....	.....
189. Feijão	Kilo	.....	.....	.....	.....	13.343.100	.....	.....	.....	.....	5.925.756
216-221. Fumo e seus preparados	»	.....	.....	.....	.....	249.035	.....	.....	.....	.....	240.310
253-257. Oleos	»	.....	.....	.....	.....	519.200	.....	.....	.....	.....	1.402.640
Diversos	Tonelada	48	.....	.....	.....	56	4.776	.....	.....	.....	53.030
Total da classe III	»	348	.....	.....	.....	14.167	282.980	.....	.....	.....	7.621.745
RECAPITULAÇÃO:											
CLASSE I	Tonelada	9.947	4.879	2.705	416	13.700	5.698.958	1.707.522	560.153	440.780	14.676.003
CLASSE II	»	8.900	11.700	.....	.....	.....	198.025	406.989	.....	.....	.....
CLASSE III	»	348	.....	.....	.....	14.167	282.980	.....	.....	.....	7.621.745
Total geral de mercadorias	»	19.195	16.579	2.705	416	27.867	6.179.963	2.114.511	560.153	440.780	22.297.748
Equivalente em ££ esterlinas	—	—	—	—	—	—	411,998	109,578	26,870	21,924	1,193,410

EXPORTAÇÃO DE MERCADORIAS NACIONAES, POR PAIZES DE DESTINO
EXPORTS OF BRAZILIAN MERCHANDISE, BY COUNTRIES OF DESTINATION
EXPORTATION DE MARCHANDISES BRÉSILIENNES, PAR PAYS DE DESTINATION

PORTUGAL

PRINCIPAES MERCADORIAS PRINCIPAL MERCHANDISE PRINCIPALES MARCHANDISES	Unidade Unit Unité	QUANTIDADE QUANTITY QUANTITÉ					VALOR A BORDO NO BRASIL Value F. O. B. Valeur à bord au Brésil Mil réis { Papel. Paper. Papier.				
		1913	1915	1916	1917	1918	1913	1915	1916	1917	1918
CLASSE I.											
Animaes e seus productos.											
24-29. Couros	Kilo	781.852	1.340.040	1.796.441	978.700	1.443.753	1.160.381	2.105.112	3.093.287	2.426.750	4.269.435
Diversos	Tonelada	2	3	14	3	5	2.623	3.305	7.562	2.889	11.255
Totalda classe I	»	784	1.343	1.810	982	1.449	1.163.004	2.108.417	3.100.849	2.429.639	4.280.690
CLASSE II.											
Mineraes e seus productos.											
109. Prata velha	Gramma	312.000	.....	.....	71.000	.....	9.000	.....	.....	4.260	.....
Diversos	Tonelada	8	.....	.....	.....	.....	6.076	.....	400	.....	.....
Total da classe II	»	8	.....	.....	.....	.....	15.076	.....	400	4.260	.....
CLASSE III.											
Vegetaes e seus productos.											
122. Alcool	Litro	.....	4.300	.....	.....	52.800	.....	2.156	.....	.....	51.533
124-133. Algodão	Kilo	3.210.470	761.830	2.758	311.041	1.045.210	3.097.080	739.256	300	879.428	4.218.906
138. Arroz	»	430	.....	752	31.927	566.675	165	.....	396	16.523	362.422
139-142. Assucar	»	18.453	12.037.001	1.883.814	38.113	504.504	3.463	3.304.666	992.562	16.415	308.657
151-155. Borracha	»	1.000	4.970	.....	.....	2.130	3.160	5.218	.....	.....	7.483
158. Café em grão	Sacca	5.983	13.015	7.671	13.279	4.080	263.423	461.538	340.499	550.254	230.457
182-188. Farinhas, feculas e semelhantes	Kilo	654.091	300.388	1.475.049	1.039.417	780.196	101.476	64.710	408.302	669.779	309.758
191-195. Fibras	»	174.057	248.686	206.022	229.101	98.731	105.675	124.290	155.079	130.685	89.380
207-215. Fructos para extracção de oleos	»	5.000	915.080	853.197	149.313	124.532	600	87.907	318.149	55.060	65.804
216-221. Fumo e seus preparados	»	80.106	2.638.723	579.550	264.134	19.396	90.338	2.273.653	800.697	338.245	133.281
228-237. Madeiras	»	178.031	508.768	1.382.057	206.854	696.580	26.489	34.678	90.679	27.963	131.934
Diversos	Tonelada	166	54	1.942	1.086	1.535	37.024	24.857	53.131	121.074	131.587
Total da classe III	»	4.869	19.168	8.884	4.766	5.675	3.718.873	7.182.929	3.159.794	2.809.456	6.121.182
CLASSE IV.											
Especies metallicas e notas de banco, estrangeiras.											
269. Moedas de ouro	—	.....	.....	.....	.....	.....	.....	1.750.358	.....	.....	.....
Total da classe IV	—	.....	.....	.....	.....	.....	.....	1.750.358	.....	.....	.....
RECAPITULAÇÃO:											
CLASSE I	Tonelada	784	1.343	1.810	982	1.449	1.163.004	2.108.417	3.100.849	2.429.639	4.280.690
CLASSE II	»	8	.....	.....	.....	.....	15.076	.....	400	4.260	.....
CLASSE III	»	4.860	10.168	7.074	3.784	4.226	3.718.873	7.182.929	3.159.794	2.809.456	6.121.182
Total geral de mercadorias	»	5.661	20.511	8.884	4.766	5.675	4.896.953	9.291.346	6.261.043	5.243.355	10.401.872
Equivalente em ££ esterlinas	—	—	—	—	—	—	326,463	486,117	313,600	273,807	554,625

PORTO RICO

CLASSE III.											
Vegetaes e seus productos.											
158. Feijão	Kilo	.....	.....	.....	168.000	.....	.....	.....	.....	67.644	.....
Total da classe III	Tonelada	.....	.....	.....	168	.....	.....	.....	.....	67.644	.....
RECAPITULAÇÃO:											
CLASSE III	Tonelada	.....	.....	.....	168	.....	.....	.....	.....	67.644	.....
Total geral de mercadorias	»	.....	.....	.....	168	.....	.....	.....	.....	67.644	.....
Equivalente em ££ esterlinas	—	—	—	—	—	—	.....	.....	.....	3,518	.....

EXPORTAÇÃO DE MERCADORIAS NACIONAES, POR PAIZES DE DESTINO
EXPORTS OF BRAZILIAN MERCHANDISE, BY COUNTRIES OF DESTINATION
EXPORTATION DE MARCHANDISES BRÉSILIENNES, PAR PAYS DE DESTINATION

AUSTRALIA

PRINCIPAES MERCADORIAS / PRINCIPAL MERCHANDISE / PRINCIPALES MARCHANDISES	Unidade Unit Unité	QUANTIDADE QUANTITY QUANTITÉ 1913	1915	1916	1917	1918	VALOR A BORDO NO BRASIL Value F. O. B. Valeur à bord au Brésil — Mil réis { Papel. Paper. Papier. 1913	1915	1916	1917	1918
CLASSE III.											
Vegetaes e seus productos.											
216–221. Fumo e seus preparados	Kilo	92					600				
Total da classe III	Tonelada						600				
RECAPITULAÇÃO:											
CLASSE III	Tonelada						600				
Total geral de mercadorias	»						600				
Equivalente em ₤₤ esterlinas	—	—	—	—	—	—	40				

BARBADOS

CLASSE III.											
Vegetaes e seus productos.											
124–133. Algodão	Kilo					2.000			7.984		10.000
158. Café em grão	Sacca		225								
181. Farelos	Kilo					75.545					11.435
182–188. Farinhas, féculas e semelhantes	»					1.308.520					443.103
207–215. Fructos para extracção de oleos	»					42.000					3.360
238. Mandioca	»					453.280					124.652
Total da classe III	Tonelada		14			1.881			7.984		592.550
RECAPITULAÇÃO:											
CLASSE III	Tonelada		14			1.881			7.984		592.550
Total geral de mercadorias	»		14			1.881			7.984		592.550
Equivalente em ₤₤ esterlinas	—	—	—	—	—	—			405		30,669

CANADA'

CLASSE III.											
Vegetaes e seus productos.											
157. Cacáo	Kilo					1.746.320					1.412.773
158. Café em grão	Sacca	9.750	550	1.500		30.071	495.980	21.598	61.559		1.838.719
216–221. Fumo e seus preparados	Kilo					278.018					280.242
Total da classe III	Tonelada	595	34	91		3.895	495.980	21.598	61.559		3.529.734
RECAPITULAÇÃO:											
CLASSE III	Tonelada	595	34	91		3.895	495.980	21.598	61.559		3.529.734
Total geral de mercadorias	»	595	34	91		3.895	495.980	21.598	61.559		3.529.734
Equivalente em ₤₤ esterlinas	—	—	—	—	—	—	33,065	1,077	2,979		184,857

EXPORTAÇÃO DE MERCADORIAS NACIONAES, POR PAIZES DE DESTINO
EXPORTS OF BRAZILIAN MERCHANDISE, BY COUNTRIES OF DESTINATION
EXPORTATION DE MARCHANDISES BRÉSILIENNES, PAR PAYS DE DESTINATION

CHYPRE

PRINCIPAES MERCADORIAS / PRINCIPAL MERCHANDISE / PRINCIPALES MARCHANDISES	Unidade Unit Unité	QUANTIDADE QUANTITY QUANTITÉ 1913	1915	1916	1917	1918	VALOR A BORDO NO BRASIL Value F. O. B. Valeur à bord au Brésil — Mil réis { Papel. Paper. Papier. 1913	1915	1916	1917	1918
CLASSE III.											
Vegetaes e seus productos.											
158. Café em grão	Sacca		1.250	125				44.013	5.023		
Total da classe III	Tonelada		76	8				44.013	5.023		
RECAPITULAÇÃO:											
CLASSE III	Tonelada		76	8				44.013	5.023		
Total geral de mercadorias	»		76	8				44.013	5.023		
Equivalente em ₤₤ esterlinas	—	—	—	—	—	—		2,283	240		

COLONIA DO CABO

CLASSE I.											
Animaes e seus productos.											
34. Glycerina	Kilo					800					3.518
35. Grude ou colla	»					25.934					41.400
Total da classe I	Tonelada					27					44.918
CLASSE III.											
Vegetaes e seus productos.											
151–155. Borracha	Kilo	1.875				57.380	5.025				79.730
157. Cacáo	»	120.441	219.025	195.800	297.810	218.750	4.083.860	7.254.987	8.788.619	11.406.040	8.657.220
158. Café em grão	Sacca					105.510					49.158
207–215. Fructos para extracção de oleos	Kilo					7.320					16.964
253–257. Oleos	»					60					57.014
Diversos	Tonelada										
Total da classe III	»	7.349	13.397	11.944	18.167	13.574	4.989.485	7.254.987	8.788.619	11.406.040	8.859.095
RECAPITULAÇÃO:											
CLASSE I	Tonelada					27					44.918
CLASSE III	»	7.340	13.397	11.944	18.167	13.574	4.989.485	7.254.987	8.788.619	11.406.040	8.859.095
Total geral de mercadorias	»	7.349	13.397	11.944	18.167	13.601	4.989.485	7.254.987	8.788.619	11.406.040	8.904.013
Equivalente em ₤₤ esterlinas	—	—	—	—	—	—	332,632	379,973	440,774	612,379	478,834

GAMBIA

CLASSE III.											
Vegetaes e seus productos.											
138. Arroz	Kilo					30.000					15.000
139–142. Assucar	»					47.000					30.550
Total da classe III	Tonelada					77					45.550
RECAPITULAÇÃO:											
CLASSE III	Tonelada					77					45.550
Total geral de mercadorias	»					77					45.550
Equivalente em ₤₤ esterlinas	—	—	—	—	—	—					2.589

EXPORTAÇÃO DE MERCADORIAS NACIONAES, POR PAIZES DE DESTINO
EXPORTS OF BRAZILIAN MERCHANDISE, BY COUNTRIES OF DESTINATION
EXPORTATION DE MARCHANDISES BRÉSILIENNES, PAR PAYS DE DESTINATION

GIBRALTAR

PRINCIPAES MERCADORIAS / PRINCIPAL MERCHANDISE / PRINCIPALES MARCHANDISES	Unidade Unit Unité	QUANTIDADE QUANTITY QUANTITÉ 1913	1915	1916	1917	1918	VALOR A BORDO NO BRASIL Value F. O. B. Valeur à bord au Brésil — Mil réis (Papel. Paper. Papier.) 1913	1915	1916	1917	1918
CLASSE III.											
Vegetaes e seus productos.											
158. Café em grão	Sacca	10.114	19.000	15.699	11.725	53.721	416.932	647.292	682.385	439.875	2.528.397
Diversos	Tonelada	.....	.....	2	.....	.....	.....	.....	917	.....	178
Total da classe III	»	617	1.196	959	715	3.277	416.932	647.292	683.302	439.875	2.528.575
RECAPITULAÇÃO:											
CLASSE III	Tonelada	617	1.196	959	715	3.277	416.932	647.292	683.302	439.875	2.528.575
Total geral de mercadorias	»	617	1.196	959	715	3.277	416.932	647.292	683.302	439.875	2.528.575
Equivalente em ₤₤ esterlinas	—	—	—	—	—	—	27,794	33,448	34,371	23,734	130,833

INDIA INGLEZA

CLASSE III.											
Vegetaes e seus productos.											
158. Café em grão	Sacca	.....	.....	.....	.....	500	.....	.....	.....	.....	26.282
Total da classe III	Tonelada	.....	.....	.....	.....	31	.....	.....	.....	.....	26.282
RECAPITULAÇÃO:											
CLASSE III	Tonelada	.....	.....	.....	.....	31	.....	.....	.....	.....	26.282
Total geral de mercadorias	»	.....	.....	.....	.....	31	.....	.....	.....	.....	26.282
Equivalente em ₤₤ esterlinas	—	—	—	—	—	—	.....	.....	.....	.....	1,333

ILHA FALKLAND

CLASSE III.											
Vegetaes e seus productos.											
139-142. Assucar	Kilo	.....	.....	.....	24.000	.....	.....	.....	.....	17.232	.....
Diversos	Tonelada	.....	.....	.....	.....	.....	.....	.....	150	14	.....
Total da classe III	»	.....	.....	.....	24	.....	.....	.....	150	17.246	.....
RECAPITULAÇÃO:											
CLASSE III	Tonelada	.....	.....	.....	24	.....	.....	.....	150	17.240	.....
Total geral de mercadorias	»	.....	.....	.....	24	.....	.....	.....	150	17.246	.....
Equivalente em ₤₤ esterlinas	—	—	—	—	—	—	.....	.....	7	934	.....

EXPORTAÇÃO DE MERCADORIAS NACIONAES, POR PAIZES DE DESTINO
EXPORTS OF BRAZILIAN MERCHANDISE, BY COUNTRIES OF DESTINATION
EXPORTATION DE MARCHANDISES BRÉSILIENNES, PAR PAYS DE DESTINATION

MALTA

PRINCIPAES MERCADORIAS / PRINCIPAL MERCHANDISE / PRINCIPALES MARCHANDISES	Unidade Unit Unité	QUANTIDADE QUANTITY QUANTITÉ 1913	1915	1916	1917	1918	VALOR A BORDO NO BRASIL Value F. O. B. Valeur à bord au Brésil — Mil réis (Papel. Paper. Papier.) 1913	1915	1916	1917	1918
CLASSE III.											
Vegetaes e seus productos.											
158. Café em grão	Sacca	3.942	11.053	2.940	.....	.....	161.130	373.504	120.461	.....	.....
Total da classe III	Tonelada	240	674	180	.....	.....	161.139	373.504	120.461	.....	.....
RECAPITULAÇÃO:											
CLASSE III	Tonelada	240	674	180	.....	.....	161.139	373.504	120.461	.....	.....
Total geral de mercadorias	»	240	674	180	.....	.....	161.139	373.504	120.461	.....	.....
Equivalente em ₤₤ esterlinas	—	—	—	—	—	—	10,743	19,273	5,807	.....	.....

SINGAPURA

CLASSE III.											
Vegetaes e seus productos.											
222. Rapé	Kilo	.....	.....	.....	2.890	.....	.....	.....	.....	9.536	.....
Total da classe III	Tonelada	.....	.....	.....	3	.....	.....	.....	.....	9.536	.....
RECAPITULAÇÃO:											
CLASSE III	Tonelada	.....	.....	.....	3	.....	.....	.....	.....	9.536	.....
Total geral de mercadorias	»	.....	.....	.....	3	.....	.....	.....	.....	9.536	.....
Equivalente em ₤₤ esterlinas	—	—	—	—	—	—	.....	.....	.....	538	.....

TRINDADE

CLASSE III.											
Vegetaes e seus productos.											
158. Café em grão	Sacca	1.150	250	1.000	500	.....	44.139	8.459	43.323	21.416	.....
216-221. Fumo e seus preparados	Kilo	.....	.....	25	.....	.....	.....	.....	100	.....	.....
Total da classe III	Tonelada	70	15	61	30	.....	44.139	8.459	43.423	21.416	.....
RECAPITULAÇÃO:											
CLASSE III	Tonelada	70	15	61	30	.....	44.139	8.459	43.423	21.416	.....
Total geral de mercadorias	»	70	15	61	30	.....	44.139	8.459	43.423	21.416	.....
Equivalente em ₤₤ esterlinas	—	—	—	—	—	—	2,943	422	2,197	1,047	.....

EXPORTAÇÃO DE MERCADORIAS NACIONAES, POR PAIZES DE DESTINO
EXPORTS OF BRAZILIAN MERCHANDISE, BY COUNTRIES OF DESTINATION
EXPORTATION DE MARCHANDISES BRÉSILIENNES, PAR PAYS DE DESTINATION

ARGELIA

PRINCIPAES MERCADORIAS PRINCIPAL MERCHANDISE PRINCIPALES MARCHANDISES	Unidade Unit Unité	QUANTIDADE QUANTITY QUANTITÉ					VALOR A BORDO NO BRASIL Value F. O. B. Valeur à bord au Brésil Mil réis { Papel. Paper. Papier.				
		1913	1915	1916	1917	1918	1913	1915	1916	1917	1918
CLASSE III.											
Vegetaes e seus productos.											
158. Café em grão	Sacca	79.279	77.213	53.925	35.272	.....	3.307.235	2.653.775	2.319.344	1.433.189	.....
216-221. Fumo e seus preparados	Kilo	.....	4.800	.....	54.516	.....	.....	4.080	.....	45.989	.....
Total da classe III	Tonelada	4.836	4.715	3.289	2.206	.....	3.307.235	2.657.855	2.319.344	1.479.178	.....
RECAPITULAÇÃO:											
CLASSE III	Tonelada	4.836	4.715	3.289	2.206	.....	3.307.235	2.657.855	2.319.344	1.479.178	.....
Total geral de mercadorias	»	4.836	4.715	3.289	2.206	.....	3.307.235	2.657.855	2.319.344	1.479.178	.....
Equivalente em ff esterlinas	—	—	—	—	—	—	220,482	137,390	117,613	79,327	.....

GUYANA FRANCEZA

CLASSE I.												
Animaes e seus productos.												
10. Banha	Kilo	.....	.....	.....	.....	39.086	.....	.....	.....	.....	.....	94.799
Diversos	Tonelada	.....	.....	.....	.....	43	.....	.....	.....	.....	.....	100.944
Total da classe I	»	.....	.....	.....	.....	82	.....	.....	.....	.....	.....	195.734
CLASSE II.												
Mineraes e seus productos.												
Diversos	Kilo	.....	.....	.....	.....	260	.....	.....	.....	.....	.....	1.138
Total da classe II	Tonelada	.....	.....	.....	.....	.....	.....	.....	.....	.....	.....	1.138
CLASSE III.												
Vegetaes e seus productos.												
138. Arroz	Kilo	.....	.....	.....	.....	666.870	.....	.....	.....	.....	.....	430.100
158. Café em grão	Sacca	.....	.....	.....	.....	1.449	.....	.....	.....	.....	.....	74.386
182-188. Farinhas, feculas e semelhantes	Kilo	.....	.....	.....	.....	571.804	.....	.....	.....	.....	.....	185.023
216-221. Fumo e seus preparados	»	.....	.....	.....	.....	19.540	.....	.....	.....	.....	.....	66.311
253-257. Oleos	»	.....	.....	.....	.....	44.057	.....	.....	.....	.....	.....	100.978
Diversos	Tonelada	.....	.....	.....	.....	149	.....	.....	.....	.....	.....	64.511
Total da classe III	»	.....	.....	.....	.....	1.540	.....	.....	.....	.....	.....	931.208
RECAPITULAÇÃO:												
CLASSE I	Tonelada	.....	.....	.....	.....	82	.....	.....	.....	.....	.....	195.734
CLASSE II	»	.....	.....	.....	.....	.....	.....	.....	.....	.....	.....	1.138
CLASSE III	»	.....	.....	.....	.....	1.540	.....	.....	.....	.....	.....	931.208
Total geral de mercadorias	»	.....	.....	.....	.....	1.622	.....	.....	.....	.....	.....	1.128.080
Equivalente em ff esterlinas	—	—	—	—	—	—	.....	.....	.....	.....	.....	59,282

EXPORTAÇÃO DE MERCADORIAS NACIONAES, POR PAIZES DE DESTINO
EXPORTS OF BRAZILIAN MERCHANDISE, BY COUNTRIES OF DESTINATION
EXPORTATION DE MARCHANDISES BRÉSILIENNES, PAR PAYS DE DESTINATION

INDO-CHINA

PRINCIPAES MERCADORIAS PRINCIPAL MERCHANDISE PRINCIPALES MARCHANDISES	Unidade Unit Unité	QUANTIDADE QUANTITY QUANTITÉ					VALOR A BORDO NO BRASIL Value F. O. B. Valeur à bord au Brésil Mil réis { Papel. Paper. Papier.				
		1913	1915	1916	1917	1918	1913	1915	1916	1917	1918
CLASSE III.											
Vegetaes e seus productos.											
158. Café em grão	Sacca	450	.....	.....	.....	.....	17.968	.....	.....	.....	.....
Total da classe III	Tonelada	27	.....	.....	.....	.....	17.968	.....	.....	.....	.....
RECAPITULAÇÃO:											
CLASSE III	Tonelada	27	.....	.....	.....	.....	17.968	.....	.....	.....	.....
Total geral de mercadorias	»	27	.....	.....	.....	.....	17.968	.....	.....	.....	.....
Equivalente em ff esterlinas	—	—	—	—	—	—	1,198	.....	.....	.....	.....

SENEGAL

CLASSE I.											
Animaes e seus productos.											
54-56. Pennas	Gramma	.....	.....	.....	.....	25.000	.....	.....	.....	.....	2.500
Total	Tonelada	.....	.....	.....	.....	.....	.....	.....	.....	.....	2.500
CLASSE III.											
Vegetaes e seus productos.											
138. Arroz	Kilo	.....	.....	.....	.....	25.000	.....	.....	.....	.....	19.900
	»	.....	.....	.....	.....	743.000	.....	.....	.....	.....	738.464
139-142. Assucar	Sacca	375	500	500	250	670	16.142	15.222	21.064	9.114	25.161
158. Café em grão	Kilo	.....	.....	.....	.....	146.100	.....	.....	.....	.....	61.946
189. Feijão	Tonelada	.....	.....	.....	.....	27	.....	.....	.....	.....	8.244
Diversos	»	23	30	30	15	982	16.142	15.222	21.064	9.114	853.715
Total											
RECAPITULAÇÃO:											
CLASSE I	—	.....	.....	.....	.....	.....	.....	.....	.....	.....	2.500
CLASSE III	Tonelada	23	30	30	15	982	16.142	15.222	21.064	9.114	853.715
Total geral de mercadorias	»	23	30	30	15	982	16.142	15.222	21.064	9.114	856.215
Equivalente em ff esterlinas	—	—	—	—	—	—	1,076	836	1,032	503	44,548

CEUTA

CLASSE III.											
Vegetaes e seus productos.											
158. Café em grão	Sacca	.....	.....	125	1.000	.....	.....	.....	5.926	45.747	.....
Total da classe III	Tonelada	.....	.....	8	61	.....	.....	.....	5.926	45.747	.....
RECAPITULAÇÃO:											
CLASSE III	Tonelada	.....	.....	8	61	.....	.....	.....	5.926	45.747	.....
Total geral de mercadorias	»	.....	.....	8	61	.....	.....	.....	5.926	45.747	.....
Equivalente em ff esterlinas	—	—	—	—	—	—	.....	.....	293	2,308	.....

EXPORTAÇÃO DE MERCADORIAS NACIONAES, POR PAIZES DE DESTINO
EXPORTS OF BRAZILIAN MERCHANDISE, BY COUNTRIES OF DESTINATION
EXPORTATION DE MARCHANDISES BRÉSILIENNES, PAR PAYS DE DESTINATION

ILHAS CANARIAS

PRINCIPAES MERCADORIAS / PRINCIPAL MERCHANDISE / PRINCIPALES MARCHANDISES	Unidade Unit Unité	QUANTIDADE QUANTITY QUANTITÉ 1913	1915	1916	1917	1918	VALOR A BORDO NO BRASIL Value F. O. B. Valeur à bord au Brésil — Mil réis (Papel. Paper. Papier.) 1913	1915	1916	1917	1918
CLASSE I.											
Animaes e seus productos.											
24-29. Couros	Kilo				7.211					40.692	
Diversos	Tonelada				1					1.248	
Total da classe I	»				8					50.940	
CLASSE III.											
Vegetaes e seus productos.											
158. Café em grão	Saccа	5.780	6.246	4.704	4.055		246.550	208.000	207.612	162.182	
216-221. Fumo e seus preparados	Kilo		2.250	216	47.544			2.602	221	51.271	
Diversos	Tonelada			3					528	160	
Total da classe III	»	353	383	290	295		246.550	210.752	208.361	213.613	
RECAPITULAÇÃO:											
CLASSE I	Tonelada				8					50.940	
CLASSE III	»	353	383	290	295		246.550	210.752	208.361	213.613	
Total da classe III	»	353	383	290	303		246.550	210.752	208.361	264.553	
Equivalente em ₤₤ esterlinas	—	—	—	—	—	—	16,437	11,026	10,365	13,893	

MELILLA

CLASSE III.											
Vegetaes e seus productos.											
159. Café em grão	Saccа	2.125	1.865	3.542	1.925		92.681	63.077	160.465	85.553	
Total da classe III	Tonelada	130	114	216	117		92.681	63.077	160.465	85.553	
RECAPITULAÇÃO:											
CLASSE III	Tonelada	130	114	216	117		92.681	63.077	160.465	85.553	
Total geral de mercadorias	»	130	114	216	117		92.681	63.077	160.465	85.553	
Equivalente em ₤₤ esterlinas	—	—	—	—	—	—	6,179	3,231	7,796	4,324	

TRIPOLI

CLASSE III.											
Vegetaes e seus productos.											
158. Café em grão	Saccа	125					4.706				
Total da classe III	Tonelada	8					4.706				
RECAPITULAÇÃO:											
CLASSE III	Tonelada	8					4.706				
Total geral de mercadorias	»	8					4.706				
Equivalente em ₤₤ esterlinas	—	—	—	—	—	—	314				

EXPORTAÇÃO DE MERCADORIAS NACIONAES, POR PAIZES DE DESTINO
EXPORTS OF BRAZILIAN MERCHANDISE, BY COUNTRIES OF DESTINATION
EXPORTATION DE MARCHANDISES BRÉSILIENNES, PAR PAYS DE DESTINATION

CABO VERDE

PRINCIPAES MERCADORIAS / PRINCIPAL MERCHANDISE / PRINCIPALES MARCHANDISES	Unidade Unit Unité	QUANTIDADE QUANTITY QUANTITÉ 1913	1915	1916	1917	1918	VALOR A BORDO NO BRASIL Value F. O. B. Valeur à bord au Brésil — Mil réis (Papel. Paper. Papier.) 1913	1915	1916	1917	1918
CLASSE I.											
Animaes e seus productos.											
Diversos	Tonelada					3					11.105
Total da classe I	»					3					11.105
CLASSE II.											
Mineraes e seus productos.											
104. Phosphoros	Kilo					9.600					99.600
Total da classe II	Tonelada					10					99.600
CLASSE III.											
Vegetaes e seus productos.											
124-136. Algodão	Kilo				2.375	1.064				14.514	7.805
138. Arroz	»				33.000	80.040				16.980	40.020
139-142. Assucar	»		202.320		177.000	325.020		84.023		69.390	265.674
158. Café em grão	Saccа				416	2.045				16.582	115.098
182-188. Farinhas, feculas e semelhantes	Kilo		20.250		17.812			2.633		3.620	
216-218. Fumo e seus preparados	»					7.711					16.309
Diversos	Tonelada				3	13				3.418	11.034
Total da classe III	»		283		260	588		86.656		124.423	456.000
RECAPITULAÇÃO:											
CLASSE I	Tonelada					3					11.105
CLASSE II	»					10					99.600
CLASSE III	»		283		260	588		86.656		124.423	456.000
Total geral de mercadorias	»		283		260	601		86.656		124.423	566.705
Equivalente em ₤₤ esterlinas	—	—	—	—	—	—		4,628		6,405	29,645

GUINE' PORTUGUEZA

CLASSE I											
Animaes e seus productos.											
15. Carne em conserva	Kilo				156					310	
Total da classe I	Tonelada									310	
CLASSE III.											
Vegetaes e seus productos.											
122. Alcool	Litro					90.240					71.658
139-142. Assucar	Kilo				78.490	23.000				39.296	14.950
Diversos	Tonelada				1	25				76	57.767
Total da classe III	»				79	138				39.372	144.375
RECAPITULAÇÃO:											
CLASSE I	Tonelada									310	
CLASSE III	»				79	138				39.372	144.375
Total geral de mercadorias	»									39.682	144.375
Equivalente em ₤₤ esterlinas	—	—	—	—	—	—				1,950	7,787

EXPORTAÇÃO DE MERCADORIAS NACIONAES, POR PAIZES DE DESTINO
EXPORTS OF BRAZILIAN MERCHANDISE, BY COUNTRIES OF DESTINATION
EXPORTATION DE MARCHANDISES BRÉSILIENNES, PAR PAYS DE DESTINATION

ILHA DA MADEIRA

PRINCIPAES MERCADORIAS / PRINCIPAL MERCHANDISE / PRINCIPALES MARCHANDISES	Unidade Unit Unité	QUANTIDADE QUANTITY QUANTITÉ 1913	1915	1916	1917	1918	VALOR A BORDO NO BRASIL Value F. O. B. Valeur à bord au Brésil — Mil réis (Papel. Paper. Papier.) 1913	1915	1916	1917	1918
CLASSE I.											
Animaes e seus productos.											
24-29. Couros	Kilo	.....	880	.....	.....	.....	.....	2.400	.....	.....	.....
Total da classe I	Tonelada	.....	1	.....	.....	.....	.....	2.400	.....	.....	.....
CLASSE III.											
Vegetaes e seus productos.											
158. Café em grão	Sacca	201	.....	.....	.....	.....	7.586	.....	.....	.....	.....
Total da classe III	Tonelada	12	.....	.....	.....	.....	7.586	.....	.....	.....	.....
RECAPITULAÇÃO:											
CLASSE I	Tonelada	.....	1	.....	.....	.....	.....	2.400	.....	.....	.....
CLASSE III	»	12	.....	.....	.....	.....	7.586	.....	.....	.....	.....
Total geral de mercadorias	»	12	1	.....	.....	.....	7.586	2.400	.....	.....	.....
Equivalente em ££ esterlinas	—	—	—	—	—	—	506	121	.....	.....	.....

LOURENÇO MARQUES

CLASSE III.											
Vegetaes e seus productos.											
158. Café em grão	Sacca	3.925	10.275	3.930	27.430	.....	158.334	334.672	157.934	1.021.447	.....
Total da classe III	Tonelada	239	627	240	1.673	.....	158.334	334.672	157.934	1.021.447	.....
RECAPITULAÇÃO:											
CLASSE III	Tonelada	239	627	240	1.673	.....	158.334	334.672	157.934	1.021.447	.....
Total geral de mercadorias	»	239	627	240	1.673	.....	158.334	334.672	157.934	1.021.447	.....
Equivalente em ££ esterlinas	—	—	—	—	—	—	10,556	17,677	7,537	55,017	.....

TUNIS

CLASSE III.											
Vegetaes e seus productos.											
158. Café em grão	Sacca	5.665	7.517	1.156	.....	.....	235.184	260.593	46.785	.....	.....
Total da classe III	Tonelada	346	459	71	.....	.....	235.184	260.593	46.785	.....	.....
RECAPITULAÇÃO											
CLASSE III	Tonelada	346	459	71	.....	.....	235.184	260.593	46.785	.....	.....
Total geral de mercadorias	»	346	459	71	.....	.....	235.184	260.593	46.785	.....	.....
Equivalente em ££ esterlinas	—	—	—	—	—	—	15,679	13,374	2,244	.....	.....

EXPORTAÇÃO DE MERCADORIAS NACIONAES, POR PAIZES DE DESTINO
EXPORTS OF BRAZILIAN MERCHANDISE, BY COUNTRIES OF DESTINATION
EXPORTATION DE MARCHANDISES BRÉSILIENNES, PAR PAYS DE DESTINATION

RUMANIA

PRINCIPAES MERCADORIAS / PRINCIPAL MERCHANDISE / PRINCIPALES MARCHANDISES	Unidade Unit Unité	QUANTIDADE QUANTITY QUANTITÉ 1913	1915	1916	1917	1918	VALOR A BORDO NO BRASIL Value F. O. B. Valeur à bord au Brésil — Mil réis (Papel. Paper. Papier.) 1913	1915	1916	1917	1918
CLASSE III.											
Vegetaes e seus productos.											
158. Café em grão	Sacca	7.101	.....	.....	.....	.....	277.004	.....	.....	.....	.....
Total da classe III	Tonelada	433	.....	.....	.....	.....	277.004	.....	.....	.....	.....
RECAPITULAÇÃO:											
CLASSE III	Tonelada	433	.....	.....	.....	.....	277.004	.....	.....	.....	.....
Total geral de mercadorias	»	433	.....	.....	.....	.....	277.004	.....	.....	.....	.....
Equivalente em ££ esterlinas	—	—	—	—	—	—	18,467	.....	.....	.....	.....

RUSSIA ASIATICA

CLASSE III.											
Vegetaes e seus productos.											
158. Café em grão	Sacca	.....	.....	.....	35.914	.....	.....	.....	.....	1.419.498	.....
Total da classe III	Tonelada	.....	.....	.....	2.191	.....	.....	.....	.....	1.419.498	.....
RECAPITULAÇÃO:											
CLASSE III	Tonelada	.....	.....	.....	2.191	.....	.....	.....	.....	1.419.498	.....
Total geral de mercadorias	»	.....	.....	.....	2.191	.....	.....	.....	.....	1.419.498	.....
Equivalente em ££ esterlinas	—	—	—	—	—	—	.....	.....	.....	79,506	.....

RUSSIA EUROPEA

CLASSE III.											
Vegetaes e seus productos.											
124-133. Algodão	Kilo	46.845	.....	.....	.....	.....	46.330	.....	.....	.....	.....
157. Cacáo	»	0.045	.....	.....	.....	.....	0.187	.....	.....	.....	.....
158. Café em grão	Sacca	25.985	.....	.....	.....	.....	1.051.157	.....	.....	.....	.....
Total da classe III	Tonelada	1.641	.....	.....	.....	.....	1.103.674	.....	.....	.....	.....
RECAPITULAÇÃO:											
CLASSE III	Tonelada	1.641	.....	.....	.....	.....	1.103.674	.....	.....	.....	.....
Total geral de mercadorias	»	1.641	.....	.....	.....	.....	1.103.674	.....	.....	.....	.....
Equivalente em ££ esterlinas	—	—	—	—	—	—	73,578	.....	.....	.....	.....

SAMOS

CLASSE III.											
Vegetaes e seus productos.											
158. Café em grão	Sacca	209	.....	.....	.....	.....	8.162	.....	.....	.....	.....
Total da classe III	Tonelada	13	.....	.....	.....	.....	8.162	.....	.....	.....	.....
RECAPITULAÇÃO:											
CLASSE III	Tonelada	13	.....	.....	.....	.....	8.162	.....	.....	.....	.....
Total geral de mercadorias	»	13	.....	.....	.....	.....	8.162	.....	.....	.....	.....
Equivalente em ££ esterlinas	—	—	—	—	—	—	544	.....	.....	.....	.....

EXPORTAÇÃO DE MERCADORIAS NACIONAES, POR PAIZES DE DESTINO
EXPORTS OF BRAZILIAN MERCHANDISE, BY COUNTRIES OF DESTINATION
EXPORTATION DE MARCHANDISES BRÉSILIENNES, PAR PAYS DE DESTINATION

SUECIA

PRINCIPAES MERCADORIAS / PRINCIPAL MERCHANDISE / PRINCIPALES MARCHANDISES	Unidade / Unit / Unité	QUANTIDADE / QUANTITY / QUANTITÉ 1913	1915	1916	1917	1918	VALOR A BORDO NO BRASIL / Value F. O. B. / Valeur à bord au Brésil — Mil réis {Papel. Paper. Papier.} 1913	1915	1916	1917	1918
CLASSE I.											
Animaes e seus productos.											
24–29. Couros	Kilo		1.284.410	99.825				1.465.887	200.808		
Diversos	Tonelada		59	31				48.938	33.144		
Total da classe I	»		1.343	131				1.514.825	242.952		
CLASSE II.											
Mineraes e seus productos.											
Diversos	—								200		
Total da classe II	—								200		
CLASSE III.											
Vegetaes e seus productos.											
151–155. Borracha	Kilo				154.000					1.135.000	
157. Cacáo	»	135.000	4.296.000	800.760	354.000	580.200	108.087	5.396.483	1.204.422	293.820	628.272
158. Café em grão	Sacca	212.034	2.333.386	602.055	2.034	75.282	9.603.222	85.212.904	29.392.545	91.693	4.611.121
166. Cêra de carnaúba	Kilo		25.193	22.561				78.366	52.708		
181. Farelos	»	1.809.700					147.399				
196–199. Folhas, raizes e resinas medicinaes	»		302.500	160				57.056	2.245		
216–221. Fumo e seus preparados	»		430.946	245.130	10.429	319.785		365.784	344.048	8.201	405.060
Diversos	Tonelada		50	128				18.500	36.776		
Total da classe III	»	14.879	147.442	41.672	642	5.492	9.859.308	91.129.843	31.032.744	1.528.804	5.545.343
RECAPITULAÇÃO:											
CLASSE I.	Tonelada		1.343	131				1.514.825	242.952		
CLASSE II.	»								200		
CLASSE III.	»	14.879	147.442	41.672	642	5.492	9.859.308	91.129.843	31.032.744	1.528.804	5.545.343
Total geral de mercadorias	»	14.879	148.785	41.803	642	5.492	9.859.308	92.644.668	31.275.896	1.528.804	5.545.343
Equivalente em ££ esterlinas	—	—	—	—	—	—	657,287	4,775,722	1,531,800	77,674	290,179

SUISSA

CLASSE III.											
Vegetaes e seus productos.											
191–195. Fibras	Kilo			20.000					9.340		
216–221. Fumo e seus preparados	»				241					2.000	
253–257. Oleos	»					28.700					86.100
Total da classe III	Tonelada			20		29			9.340	2.000	86.100
RECAPITULAÇÃO:											
CLASSE III	Tonelada			20		29			9.340	2.000	86.100
Total geral de mercadorias	»			20		29			9.340	2.000	86.100
Equivalente em ££ esterlinas	—	—	—	—	—	—			485	98	4,417

TURQUIA ASIATICA

CLASSE I.											
Animaes e seus productos.											
24–29. Couros	Kilo	6.000					11.334				
Total da classe I	Tonelada	6					11,334				

EXPORTAÇÃO DE MERCADORIAS NACIONAES, POR PAIZES DE DESTINO
EXPORTS OF BRAZILIAN MERCHANDISE, BY COUNTRIES OF DESTINATION
EXPORTATION DE MARCHANDISES BRÉSILIENNES, PAR PAYS DE DESTINATION

TURQUIA ASIATICA (continuação)

PRINCIPAES MERCADORIAS / PRINCIPAL MERCHANDISE / PRINCIPALES MARCHANDISES	Unidade / Unit / Unité	QUANTIDADE / QUANTITY / QUANTITÉ 1913	1915	1916	1917	1918	VALOR A BORDO NO BRASIL / Value F. O. B. / Valeur à bord au Brésil — Mil réis {Papel. Paper. Papier.} 1913	1915	1916	1917	1918
CLASSE III.											
Vegetaes e seus productos.											
158. Café em grão	Sacca	71.457	1.750				2.989.145	53.447			
Total da classe III	Tonelada	4.359	107				2.989.145	53.447			
RECAPITULAÇÃO:											
CLASSE I.	Tonelada	0					11.334				
CLASSE III.	»	4.359	107				2.989.145	53.447			
Total geral de mercadorias	»	4.365	107				3.000.479	53.447			
Equivalente em ££ esterlinas	—	—	—	—	—	—	200,032	2,899			

TURQUIA EUROPEA

CLASSE I.											
Animaes e seus productos.											
24–29. Couros	Kilo	3.000					5.619				
Total da classe I	Tonelada	3					5.619				
CLASSE III.											
Vegetaes e seus productos.											
158. Café em grão	Sacca	77.688					3.188.537				
Total da classe III	Tonelada	4.739					3.188.537				
RECAPITULAÇÃO:											
CLASSE I.	Tonelada	3					5.619				
CLASSE III.	»	4.739					3.188.537				
Total geral de mercadorias	»	4.742					3.194.156				
Equivalente em ££ esterlinas	—	—	—	—	—	—	212,944				

URUGUAY

CLASSE I.											
Animaes e seus productos.											
3–7. Animaes vivos	Cabeça	3	31.784	5.926	20.641	47.039	6.480	3.170.188	718.397	3.098.373	7.528.904
10. Banha	Kilo	23.025	1.318	3.574	1.006.819	2.676.026	27.079	1.884	5.676	1.959.447	5.429.264
15. Carne em conserva	»	2.198	52	110.367	1.265.029	5.424.909	1.654	39	218.784	1.471.538	7.332.148
17. Carne secca (Xarque)	»	5.375	1.450.852	3.980.784	4.358.670	2.300.956	4.122	1.376.859	4.120.971	4.942.776	3.008.962
22. Chifres	»	120.305	60.307	349.194	274.174	543.959	26.143	28.088	70.489	92.848	116.009
24–29. Couros	»	6.123.711	9.885.100	9.644.518	8.207.530	11.736.048	5.183.805	14.042.952	17.124.629	18.894.460	21.616.621
30. Crina animal	»	81.258	163.058	247.456	189.670	161.340	96.004	222.874	393.349	288.508	236.121
32. Extracto e caldo de carne	»				9.090	44.075				22.725	136.928
35. Grude ou colla	»			2.410	37.607	106.355			1.605	39.416	120.941
36. Lã em bruto	»	1.005.202	1.295.572	1.261.809	902.022	1.257.054	1.718.270	2.359.080	5.458.502	4.039.777	5.801.603
37. Tecidos de lã	»			419		2.459			1.285		66.420
39. Manufacturas de lã não especificadas	»					10.768					107.680
40. Linguas seccas e salgadas	»	324.024	84.775	56.100	462.516	384.078	887.403	230.123	62.483	886.071	852.284
42. Mel de abelhas	»				8.648	58.439				4.417	64.008
49. Pellegos	»	38.834	7.100	20.913	2.040	11.432	31.175	11.044	67.220	6.773	31.629
50–53. Peiles	»	360.212	196.270	92.601	153.470	113.123	961.927	329.709	193.822	520.504	307.236
54–56. Pennas	Gramma	3.143.749	531.900	201.031	196.300	62.000	58.250	27.454	83.460	13.065	432
58. Sabão	Kilos	300	1.534	5.855	7.770	138.460	104	528	6.182	4.949	143.052
60. Sebo	»			244.724	2.931.091	242.672			161.327	3.690.844	202.831
Diversos	Tonelada	1.343	329	380	561	724	81.341	11.615	31.316	67.616	91.952
Total da classe I	»	10.332	26.158	18.639	27.516	42.750	9.063.817	21.810.646	28.719.506	40.644.197	54.455.175

EXPORTAÇÃO DE MERCADORIAS NACIONAES, POR PAIZES DE DESTINO
EXPORTS OF BRAZILIAN MERCHANDISE, BY COUNTRIES OF DESTINATION
EXPORTATION DE MARCHANDISES BRÉSILIENNES, PAR PAYS DE DESTINATION

URUGUAY (continuação)

PRINCIPAES MERCADORIAS PRINCIPAL MERCHANDISE PRINCIPALES MARCHANDISES	Unidade Unit Unité	QUANTIDADE QUANTITY QUANTITÉ					VALOR A BORDO NO BRASIL Value F. O. B. Valeur à bord au Brésil Mil réis {Papel. Paper. Papier.				
		1913	1915	1916	1917	1918	1913	1915	1916	1917	1918
CLASSE II.											
Mineraes e seus productos.											
73. Carbureto de calcio	Kilo	.....	.....	55.200	59.050	17.875	.....	.....	19.540	30.945	17.875
74. Carvão de pedra	»	.....	.....	2.000	400	456.400	.....	.....	80	40	36.152
83. Manufacturas de ferro não especificadas	»	.....	.....	.....	1.729	3.988	.....	.....	.....	6.420	14.746
119. Tintas preparadas	»	.....	.....	.....	1.055	6.350	.....	.....	.....	1.350	18.064
Diversos	Tonelada	1	2	8	57	200	6.300	4.636	13.886	12.798	31.227
Total da classe II	»	1	2	65	119	684	6.300	4.636	33.486	51.553	118.064
CLASSE III.											
Vegetaes e seus productos.											
121. Aguardente	Litro	136.625	476.425	723.404	834.591	346.856	64.287	208.052	333.647	438.124	227.984
122. Alcool	»	19.907	.....	.....	485	15.644	11.581	.....	.....	354	16.202
124–133. Algodão	Kilo	156	266	4.445	53.171	128.560	200	369	12.440	210.311	867.426
136. Aniagem	»	.....	.....	.....	6.400	36.700	.....	.....	.....	18.000	127.650
138. Arroz	»	50.100	10.827	875.347	6.784.239	5.495.006	23.870	5.793	379.824	3.539.251	3.614.159
139–142. Assucar	»	227.314	2.409.866	16.798.074	40.207.056	30.884.009	89.789	943.042	9.480.919	23.027.703	27.135.365
146. Barbante	»	.....	.....	.....	.....	177.328	.....	.....	.....	.....	668.989
147. Batatas	»	1.420	3.132	31.858	5.051.210	4.706.013	304	823	6.401	784.043	785.065
151–155. Borracha	»	461.900	481.055	219.504	130.728	177.277	2.476.044	1.541.968	922.060	581.924	810.580
156. Cabo de vassouras	»	67.330	156.840	178.040	137.155	541.158	7.584	8.549	15.051	16.031	86.245
157. Cacáo	»	81.600	72.043	165.600	216.000	361.864	68.638	87.183	180.802	189.286	299.309
158. Café em grão	Sacca	37.349	36.102	40.427	42.312	54.370	1.004.989	1.212.387	1.769.601	1.656.006	2.529.912
159. Café em pó	Kilo	2.135	6.037	27.957	13.367	9.047	2.241	6.755	28.130	16.033	10.374
167. Cerveja	Garrafa	35.066	11.752	23.270	34.075	27.634	28.555	5.875	11.987	21.073	18.595
173. Doces	Kilo	31.006	42.063	40.977	70.435	86.750	31.199	38.846	42.135	82.626	130.903
179. Estopa	»	160	1.267	15.326	46.148	104.295	40	1.013	14.010	47.037	149.344
180. Extracto de mangue	»	.....	.....	.....	12.324	2.805	.....	.....	.....	21.038	5.850
182–188. Farinhas, feculas e semelhantes	»	2.061.890	2.124.338	2.356.416	3.910.356	3.508.366	269.383	368.276	587.768	1.036.256	1.261.833
189. Feijão	»	800	147.065	1.200.317	1.549.364	1.237.458	217	47.853	277.450	427.280	558.753
191–195. Fibras	»	10.095	38.050	58.141	81.691	250.793	3.989	16.925	26.339	47.701	211.665
196–199. Folhas, raizes e resinas medicinaes	»	30.150	27.838	36.412	22.082	19.713	204.918	307.745	573.673	307.000	383.880
200–206. Fructas e fructos de mesa	»	2.297.427	3.571.730	4.509.146	3.628.010	3.093.212	173.400	295.915	305.276	281.361	301.099
207–215. Fructos para extracção de oleos	»	34.910	64.830	193.800	455.764	534.358	5.734	21.387	63.053	152.316	207.942
216–221. Fumo e seus preparados	»	700.049	1.194.781	1.202.578	1.725.708	1.856.692	514.018	1.206.911	1.424.012	2.532.943	4.185.852
224. Herva mate	»	13.375.066	14.359.223	10.651.997	15.780.802	17.852.109	7.629.059	6.758.436	8.305.591	7.871.356	9.168.801
227. Lentilhas	»	.....	.....	.....	6.000	22.380	.....	.....	.....	4.800	19.490
228–237. Madeiras	»	5.415.359	5.066.207	10.317.085	10.428.756	59.597.132	391.130	393.181	801.016	1.000.853	8.025.801
240. Manufacturas de borracha não especificadas	»	.....	.....	.....	.....	1.800	.....	.....	.....	.....	17.000
241. Manufacturas de canhamo, não especificadas	»	.....	.....	.....	.....	4.640	.....	.....	.....	.....	21.721
242. Manufacturas de juta, não especificadas	»	.....	.....	.....	.....	2.035	.....	.....	.....	.....	16.000
244. Manufacturas de madeiras, não especificadas	»	1.100	554	4.192	991	251.626	794	600	3.002	2.263	188.386
249. Massa de tomates	»	.....	.....	3.668	78.801	2.102	.....	.....	3.980	91.870	3.055
250. Medicamentos	»	425	4.305	7.957	7.337	22.367	793	11.133	12.612	43.272	100.336
251. Milho	»	.....	.....	99.640	2.982	460	.....	.....	19.928	468	92
253–257. Oleos	»	.....	10.930	27.406	287.605	384.279	.....	12.400	28.990	449.175	1.002.973
265. Saccos vasios	»	.....	.....	.....	.....	119.966	.....	.....	.....	.....	652.729
268. Vinho	»	8.940	7.543	14.627	42.867	22.680	2.687	2.353	5.193	17.908	11.721
Diversos	Tonelada	32	267	69	226	109	11.006	36.535	26.537	97.631	67.396
Total da classe III	»	27.353	32.756	58.316	94.405	135.398	13.617.445	13.540.304	25.670.437	45.106.191	63.931.518
CLASSE IV.											
Especies metallicas e notas de banco, estrangeiras.											
269. Moedas de ouro	—	.....	.....	.....	.....	.....	1.500.000	65.145	.....	409.060	.....
271. Notas de banco	—	.....	.....	.....	.....	.....	.....	88.000	.....	.....	9.526
Total da classe IV	—	.....	.....	.....	.....	.....	1.500.000	153.145	.....	409.060	9.526
RECAPITULAÇÃO:											
CLASSE I	Tonelada	10.332	26.158	18.630	27.516	42.750	9.063.817	21.810.046	28.719.506	40.644.197	54.455.175
CLASSE II	»	1	2	65	119	684	6.300	4.636	33.486	51.553	118.064
CLASSE III	»	27.353	32.756	58.316	94.405	135.398	13.617.445	13.540.304	25.670.437	45.106.191	63.931.518
Total geral de mercadorias	»	37.686	58.916	77.020	122.040	178.832	22.687.562	35.355.586	54.423.429	85.801.941	118.504.757
Equivalente em ₤₤ esterlinas	—	—	—	—	—	—	1,512,503	1,796,540	2,698,549	4,685,202	6,362,338

CAFÉ SAHIDO PARA O EXTERIOR

EM SACCAS DE 60 KILOS

1915

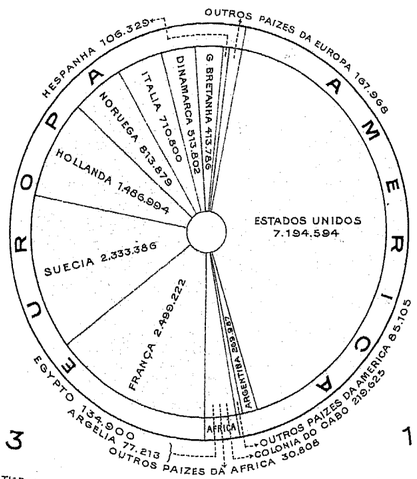

1913

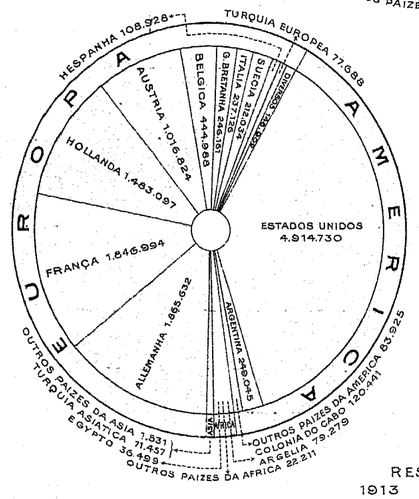

1914

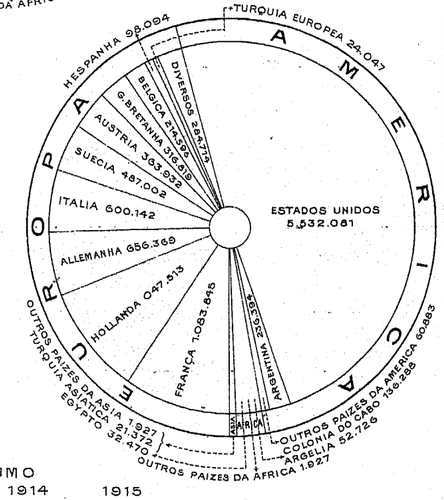

RESUMO

	1913	1914	1915
EUROPA	7.688.331	5.177.073	9.046.166
AMERICA	5.248.045	5.829.445	7.549.686
AFRICA	258.430	240.044	462.546
ASIA	72.988	23.299	3.000
TOTAL	13.267.794	11.269.861	17.061.398

LÉO DE AFFONSECA Jor DIRECTOR.

A. NAZARETH. 1º ESCRIPT. ESTATISTICA COMMº

IMP. NACIONAL

CAFÉ SAHIDO PARA O EXTERIOIR

EM SACCAS DE 60 KILOS

1918

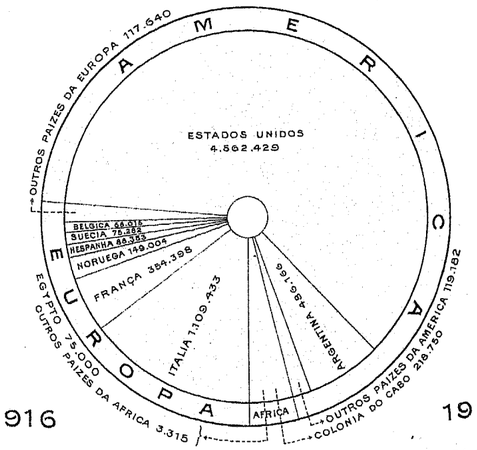

1916

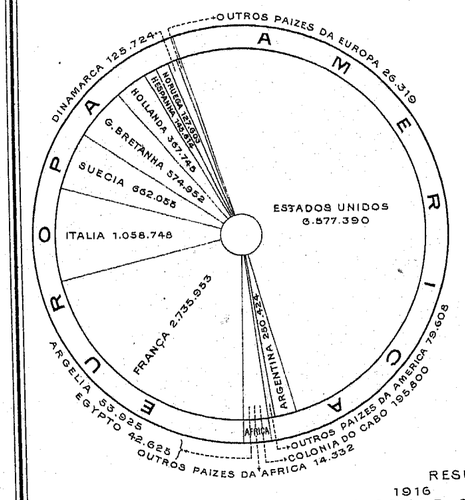

1917

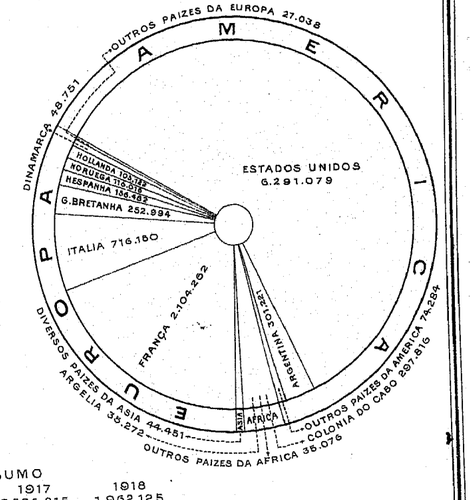

RESUMO

	1916	1917	1918
EUROPA	5.824.913	3.526.815	1.962.125
AMERICA	6.907.422	6.666.584	5.167.777
AFRICA	306.682	368.164	297.065
ASIA	128	44.451	6.081
TOTAL	13.039.145	10.606.014	7.433.048

LÉO DE AFFONSECA Jor DIRECTOR.

A. NAZARETH. 1º ESCRIPT. ESTATISTICA COMMº

IMP. NACIONAL

CURSO MEDIO SEMANAL

DOS PREÇOS DO CAFÉ

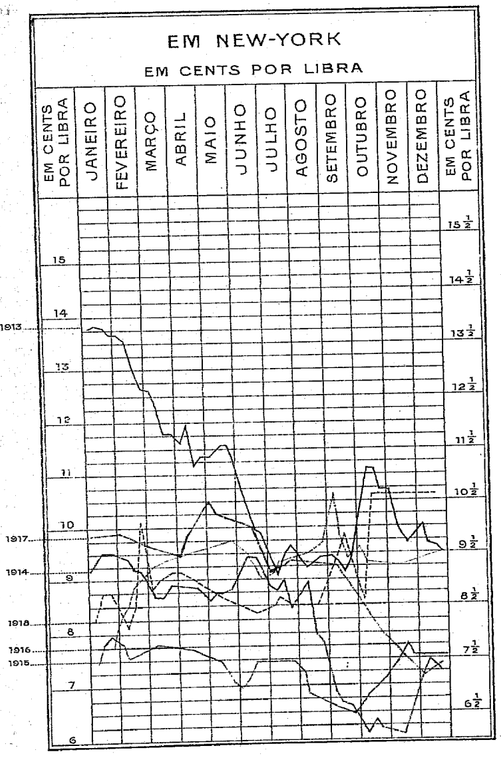

TYPO 7

Convenção

1913 ____ 1914 ____ 1915 ____

1916 ____ 1917 ____ 1918 ------

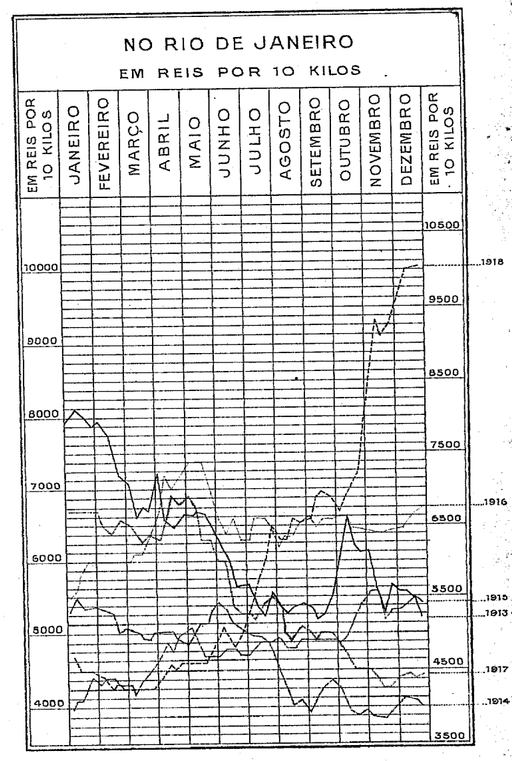

LÉO DE AFFONSECA Jor DIRECTOR

A. NAZARETH. 1º ESCRIPTº ESTATISTICA COMMERCIAL

IMP. NACIONAL

ESTATISTICA DO CAFÉ

COFFEE STATISTICS

STATISTIQUE DU CAFÉ

ENTRADAS
COFFEE
ENTRÉES

MEZES MONTHS MOIS	NA BAHIA DO RIO DE JANEIRO						
	Estrada de Ferro	Barra Dentro	Cabotagem	Total	Da Capital para Nictheroy	Entradas liquidas na Capital	Transito
2º semestre do anno de 1914	1.210.475	20.399	24.195	1.255.069	15.644	1.239.525	.....
Janeiro	283.622	6.488	4.182	294.292	7.691	286.601	.....
Fevereiro	336.049	14.115	12.748	362.912	6.641	356.271	.....
Março	361.353	14.967	10.517	386.837	6.467	380.370	.....
1º trimestre do anno de 1915	981.024	35.570	27.447	1.044.041	20.799	1.023.242	.....
9 mezes da safra, 1914-1915	2.191.499	55.969	51.642	2.299.110	36.443	2.262.767	.....
Abril	267.668	14.298	6.974	288.940	6.293	282.647	.....
Maio	238.525	13.735	14.232	261.492	2.370	259.122	.....
Junho	151.235	4.818	8.055	164.108	4.222	159.886	.....
2º trimestre do anno de 1915	652.428	32.851	29.261	714.540	12.885	701.655	.....
1º semestre de 1915	1.633.452	68.421	56.708	1.758.581	33.684	1.724.897	.....
Safra, 1914-1915	2.843.927	88.820	80.903	3.013.650	49.328	2.964.422	.....
Julho	183.001	5.847	8.839	197.777	4.213	193.564	.....
Agosto	300.158	10.583	10.743	321.484	2.955	318.529	.....
Setembro	334.029	8.491	12.482	355.002	6.971	348.031	.....
3º trimestre do anno de 1915	817.278	24.921	32.064	874.263	14.139	860.124	.....
9 mezes do anno de 1915	2.450.730	93.342	88.772	2.632.844	47.823	2.585.021	.....
Outubro	423.412	14.934	13.400	451.746	17.849	433.897	.....
Novembro	372.554	14.245	13.442	400.241	14.004	386.237	.....
Dezembro	256.449	8.042	21.562	286.053	8.848	277.205	.....
4º trimestre do anno de 1915	1.052.415	37.221	48.404	1.138.040	40.701	1.097.339	.....
2º semestre de 1915	1.869.693	62.142	80.468	2.012.303	54.840	1.957.463	.....
Total do anno de 1915	3.503.145	130.563	137.176	3.770.884	88.524	3.682.360	.....

DE CAFÉ
ENTRIES } 1915
DE CAFÉ

Sacca.
Bag... } 60 kilogs.
Sac....

Nictheroy Ilha do Vianna	Total na bahia do Rio de Janeiro	Santos	Victoria	Bahia	Total geral	Menos café de Santos para o Rio	Total liquido	MEZES MONTHS MOIS
155.116	1.394.641	61.066.409	210.735	26.680	7.698.465	2.524	7.695.941	2º semestre do anno de 1914.
46.807	333.408	1.102.104	32.954	21.730	1.490.196	.....	1.490.196	Janeiro.
54.452	410.723	821.819	42.637	19.397	1.294.576	652	1.293.924	Fevereiro.
49.037	429.407	598.648	94.661	10.396	1.133.112	10	1.133.102	Março.
150.296	1.173.538	2.522.571	170.252	51.523	3.917.884	662	3.917.222	1º trimestre do anno de 1915.
305.412	2.568.179	8.588.980	380.987	78.203	11.616.349	3.186	11.613.163	9 mezes da safra, 1914-1915.
45.880	328.527	372.247	55.686	26.255	782.715	944	781.771	Abril.
27.523	286.645	229.674	55.777	10.327	582.423	.....	582.423	Maio.
14.531	174.417	306.052	28.608	5.506	515.183	1.703	513.480	Junho.
87.934	789.589	908.573	140.071	42.088	1.880.321	2.647	1.877.674	2º trimestre do anno de 1915.
238.230	1.963.127	3.431.144	310.323	93.611	5.798.205	3.309	5.794.896	1º semestre de 1915.
393.346	3.357.768	9.497.553	521.058	120.291	13.496.670	5.833	13.490.837	Safra, 1914-1915.
20.150	222.714	1.318.066	31.797	4.894	1.577.471	431	1.577.040	Julho.
32.058	350.587	1.046.076	55.884	10.473	2.063.620	5	2.063.615	Agosto.
37.400	385.440	1.396.704	55.843	16.736	1.854.723	715	1.854.008	Setembro.
98.617	958.741	4.361.446	143.524	32.103	5.495.814	1.151	5.494.663	3º trimestre do anno de 1915.
336.847	2.921.868	7.792.590	453.847	125.714	11.294.019	4.460	11.289.559	9 mezes do anno de 1915.
60.196	494.093	1.523.096	93.950	18.333	2.129.472	43	2.129.429	Outubro.
48.490	434.727	1.398.500	77.685	26.499	1.937.411	335	1.937.076	Novembro.
31.416	308.621	1.420.554	105.430	46.565	1.887.170	1	1.887.169	Dezembro.
140.102	1.237.441	4.348.159	277.065	91.397	5.954.053	379	5.953.674	4º trimestre do anno de 1915.
238.719	2.196.182	8.709.596	420.589	123.500	11.449.867	1.530	11.448.337	2º semestre de 1915.
476.949	4.159.309	12.140.740	730.912	217.111	17.248.072	4.839	17.243.233	Total do anno de 1915.

ENTRADAS
COFFEE
ENTRÉES

MEZES MONTHS MOIS	NA BAHIA DO RIO DE JANEIRO						
	Estrada de Ferro	Barra Dentro	Cabotagem	Total	Da Capital para Nictheroy	Entradas liquidas na Capital	Transito
2º semestre do anno de 1915	1.869.693	62.142	80.468	2.012.303	54.840	1.957.463	
Janeiro	180.089	7.818	11.037	205 544	4.129	201.415	
Fevereiro	242.285	7.506	18.155	267.946	5.000	262.946	
Março	142.719	2.583	12.712	158.014	4.833	153.181	
1º trimestre do anno de 1916	571.693	17.907	41.904	631.504	13.962	617.542	
9 mezes da safra 1915-1916	2.441.386	80.049	122.372	2.643.807	68.802	2.575.005	
Abril	110.251	4.631	24.254	139.136	3.018	136.118	
Maio	88.084	1.406	16.214	105.704	3.844	101.860	
Junho	99.721	528	6.091	106.340	1.310	105.030	
2º trimestre do anno de 1916	298.056	6.565	46.559	351.180	8.172	343.008	
1º semestre de 1916	869.749	24.472	88.463	982.684	22.134	960.550	
Safra, 1915-1916	2.739.442	86.614	168.931	2.994.987	76.974	2.918.013	
Julho	120.015	545	7.092	128.252	3.631	124.021	
Agosto	232.810	2.119	9.936	244.865	8.984	235.881	
Setembro	268.503	4.814	15.543	288.860	8.651	280.209	
3º trimestre do anno de 1916	621.328	7.478	33.171	661.977	21.266	640.711	
9 mezes do anno de 1916	1.491.077	31.950	121.634	1.644.661	43.400	1.601.261	
Outubro	289.906	5.207	7.878	302.991	8.562	294.429	
Novembro	176.882	1.770	6.370	185.022	8.387	176.635	
Dezembro	162.622	3.975	14.467	181.064	7.557	173.507	
4º trimestre do anno de 1916	629.410	10.952	28.715	669.077	24.506	644.571	
2º semestre de 1916	1.250.738	18.430	61.886	1.331.054	45.772	1.285.282	
Total do anno de 1916	2.120.487	42.902	150.349	2.313.738	67.906	2.245.832	

DE CAFÉ / ENTRIES / DE CAFÉ — 1916

Sacca. / Bag ... / Sac.... } 60 kilogs.

Nictheroy e Ilha do Vianna	Total na bahia do Rio de Janeiro	Santos	Victoria	Bahia	Total geral	Menos café de Santos para o Rio	Total liquido	MEZES MONTHS MOIS
238.719	2.196.182	8.709.596	420.589	123.500	11.449.867	1.530	11.448.337	2º semestre do anno de 1915.
21.457	222.872	980.481	28.895	9.364	1.236.612		1.236.612	Janeiro.
22.143	285.089	515.729	59.003	24.765	884.580	3.742	880.844	Fevereiro.
20.169	173.350	443.340	84.866	43.033	744.589	4.357	740.232	Março.
63.769	681.311	1.939.550	167.764	77.162	2.865.787	8.099	2.857.688	1º trimestre do anno de 1916.
302.488	2.877.493	10.649.146	588.353	200.662	14.315.654	9.629	14.306.025	9 mezes da safra, 1915-1916.
19.928	156.046	287.471	55.817	17.930	517.273	24.325	492.948	Abril.
7.053	108.913	224.560	46.901	27.490	407.873	6.706	401.167	Maio.
11.911	110.941	583.306	27.355	13.046	740.638	238	740.410	Junho.
38.892	381.900	1.095.346	130.073	58.475	1.665.794	31.269	1.634.525	2º trimestre do anno de 1916.
102.661	1.063.211	3.034.896	297.837	135.637	4.531.581	39.368	4.492.213	1º semestre de 1916.
341.380	3.259.393	11.744.492	718.426	259.137	15.981.448	40.898	15.940.550	Safra, 1915-1916.
18.981	143.602	1.246.914	33.470	3.872	1.427.858	3.417	1.424.441	Julho.
19.219	255.100	1.343.826	25.425	14.890	1.639.241	4.187	1.635.054	Agosto.
49.605	320.814	1.392.522	78.150	13.345	1.813.831	6.888	1.806.943	Setembro.
87.805	728.516	3.983.262	137.045	32.107	4.880.930	14.492	4.866.438	3º trimestre do anno de 1916.
190.466	1.791.727	7.018.158	434.882	167.744	9.412.511	53.860	9.358.651	9 mezes do anno de 1916.
48.671	343.100	1.295.617	70.053	14.515	1.724.185	6.347	1.717.838	Outubro.
25.070	201.705	1.298.819	16.950	11.565	1.529.039	3.206	1.525.833	Novembro.
24.963	198.470	1.205.267	63.151	10.140	1.477.037	8.580	1.468.457	Dezembro.
98.704	743.275	3.799.703	151.054	36.229	4.730.261	18.133	4.712.128	4º trimestre do anno de 1916.
186.509	1.471.791	7.782.965	288.099	68.336	9.611.191	32.625	9.578.566	2º semestre de 1916.
289.170	2.535.002	10.817.861	585.936	203.973	14.142.772	71.993	14.070.779	Total do anno de 1916.

ENTRADAS
COFFEE
ENTRÉES

MEZES MONTHS MOIS	NA BAHIA DO RIO DE JANEIRO						
	Estrada de Ferro	Barra Dentro	Cabotagem	Total	Da capital para Nictheroy	Entradas liquidas na Capital	Transito
2º semestre do anno de 1916	1.250.738	18.430	61.886	1.331.054	45.772	1.285.282	.....
Janeiro	113.312	459	15.109	128.880	4.448	124.432	.....
Fevereiro	135.322	395	8.532	144.249	3.105	141.144	.....
Março	155.082	3.470	7.484	166.036	3.713	162.323	.....
1º trimestre do anno de 1917	403.716	4.324	31.125	439.165	11.266	427.899	.....
9 mezes da safra, 1916-1917	1.654.454	22.754	93.011	1.770.219	57.038	1.713.181	.....
Abril	80.795	997	10.873	92.665	2.605	90.060	.....
Maio	105.605	1.020	816	107.441	3.168	104.273	.....
Junho	147.887	2.020	2.207	152.114	.....	152.114	.....
2º trimestre do anno de 1917	334.287	4.037	13.896	352.220	5.773	346.447	.....
1º semestre de 1917	738.003	8.361	45.021	791.385	17.039	774.346	.....
Safra, 1916-1917	1.988.741	26.791	106.907	2.122.439	62.811	2.059.628	.....
Julho	143.757	2.385	4.348	150.490	.....	150.490	.....
Agosto	277.229	5.363	2.377	284.969	1.882	283.087	.....
Setembro	338.035	5.039	6.234	349.308	1.573	347.735	.....
3º trimestre do anno de 1917	759.021	12.787	12.959	784.767	3.455	781.312	.....
9 mezes do anno de 1917	1.497.024	21.148	57.980	1.576.152	20.494	1.555.658	.....
Outubro	333.806	5.150	6.444	345.490	7.523	337.967	.....
Novembro	191.658	2.074	8.516	202.248	12.052	190.196	.....
Dezembro	174.826	1.362	7.490	183.678	5.760	177.918	.....
4º trimestre do anno de 1917	700.380	8.586	22.450	731.416	25.335	706.081	.....
2º semestre de 1917	1.459.399	21.373	35.409	1.516.183	28.790	1.487.394	.....
Total do anno de 1917	2.197.404	29.734	80.430	2.307.568	45.829	2.261.739	.....

DE CAFÉ / ENTRIES / DE CAFÉ — 1917 — Sacca. / Bag... / Sac.... — 60 kilogs.

Nictheroy Ilha do Vianna	Total na bahia do Rio de Janeiro	Santos	Victoria	Bahia	Total geral	Menos café de Santos para o Rio	Total liquido	MEZES MONTHS MOIS
186.509	1.471.791	7.782.965	288.099	68.336	9.611.191	32.625	9.578.566	2º semestre do anno de 1916.
11.513	135.945	595.699	48.952	2.712	783.308	9.059	774.249	Janeiro.
10.272	151.416	323.815	40.123	3.089	518.443	4.880	513.563	Fevereiro.
10.766	173.089	315.753	31.641	12.483	532.966	4.689	528.277	Março.
32.551	460.450	1.235.267	120.716	18.284	1.834.717	18.628	1.816.089	1º trimestre do anno de 1917.
219.060	1.932.241	9.018.232	408.815	86.620	11.445.908	51.253	11.394.655	9 mezes da safra, 1916-1917.
9.935	99.995	311.159	45.595	13.511	470.260	9.775	460.485	Abril.
8.874	113.147	283.041	7.930	2.681	407.699	3	407.696	Maio.
68.639	220.753	180.712	41.440	7.114	459.019	3.545	455.474	Junho.
87.448	433.895	784.812	94.965	23.306	1.336.978	13.323	1.323.655	2º trimestre do anno de 1917.
119.999	894.345	2.020.079	215.681	41.590	3.171.695	31.951	3.139.744	1º semestre de 1917.
306.508	2.366.136	9.803.044	513.780	109.926	12.782.886	64.576	12.718.310	Safra, 1916-1917.
21.804	172.294	732.501	64.648	13.698	983.141	2.077	981.064	Julho.
31.327	314.414	1.704.495	23.600	4.395	2.106.904	651	2.106.253	Agosto.
22.685	370.420	1.272.048	119.590	300	1.762.367	1.533	1.760.834	Setembro.
75.816	857.128	3.769.044	207.847	18.393	4.852.412	4.261	4.848.151	3º trimestre do anno de 1917.
195.815	1.751.473	5.789.123	423.528	59.983	8.024.107	36.212	7.987.895	9 mezes do anno de 1917.
34.234	372.201	1.311.682	84.067	15.206	1.783.756	1.002	1.782.754	Outubro.
38.950	229.146	1.159.413	43.428	2.742	1.434.729	238	1.434.491	Novembro.
31.354	209.272	1.279.908	70.077	13.882	1.574.039	1.446	1.572.593	Dezembro.
104.538	810.619	3.751.003	199.072	31.830	4.792.524	2.686	4.789.838	4º trimestre do anno de 1917.
180.354	1.667.747	7.520.047	406.919	50.223	9.644.936	6.947	9.637.989	2º semestre de 1917.
300.353	2.562.092	9.540.126	622.600	91.813	12.816.631	38.898	12.777.733	Total do anno de 1917.

ENTRADAS
COFFEE
ENTRÉES

MEZES MONTHS MOIS	NA BAHIA DO RIO DE JANEIRO						
	Estrada de Ferro	Barra Dentro	Cabotagem	Total	Da Capital para Nictheroy	Entradas liquidas na Capital	Transito
2º semestre do anno de 1917	1.459.401	21.373	35.409	1.516.183	28.790	1.487.393	
Janeiro	193.294	4.293	7.476	205.063	6.438	198.625	
Fevereiro	177.941	1.323	3.605	182.869	12.988	169.881	
Março	138.664	1.206	4.514	144.474	1.795	142.679	
1º trimestre do anno de 1918	509.899	6.912	15.595	532.406	21.221	511.185	
9 mezes da safra, 1917-1918	1.969.300	28.285	51.004	2.048.589	50.011	1.998.578	
Abril	175.214	2.370	11.264	188.857	4.089	184.768	
Maio	185.259	3.957	12.953	202.169	6.720	195.449	
Junho	210.597	5.708	16.677	232.982	2.455	230.527	
2º trimestre do anno de 1918	571.070	12.044	40.894	624.008	13.264	610.744	
1º semestre de 1918	1.080.969	18.956	56.489	1.156.414	34.485	1.121.929	
Safra, 1917-1918	2.540.370	40.329	91.898	2.672.597	63.275	2.609.322	
Julho	175.579	6.731	1.655	183.965	264	183.701	
Agosto	112.661	8.677	11.713	128.051	156	127.895	
Setembro	174.204	3.787	15.919	193.910	658	193.252	
3º trimestre do anno de 1918	462.444	14.195	29.287	505.926	1.078	504.848	
9 mezes do anno	1.543.413	33.151	85.776	1.662.340	35.563	1.626.777	
Outubro	106.549	3.657	10.729	120.935	2.762	118.173	
Novembro	136.991	3.697	5.847	146.535	464	146.071	
Dezembro	102.805	8.886	13.062	184.753	2.421	182.332	
4º trimestre do anno de 1918	406.345	16.240	29.638	452.223	5.647	446.576	
2º semestre de 1918	868.789	30.435	58.925	958.149	6.725	951.424	
Total do anno 1918	1.949.758	49.391	115.414	2.114.563	41.210	2.073.353	
» » » 1917	2.197.404	29.734	80.430	2.307.568	45.829	2.261.739	
» » » 1916	2.120.487	42.902	150.349	2.313.738	67.900	2.245.832	
» » » 1915	3.503.146	130.563	137.176	3.770.884	88.524	3.682.360	
» » » 1914	2.108.982	39.394	65.402	2.213.778	35.910	2.177.868	
» » » 1913	2.487.327	54.411	107.732	2.649.520	65.122	2.584.398	
» » » 1912	2.259.385	61.576	185.675	2.506.636	72.299	2.434.337	
» » » 1911	1.865.511	45.431	197.538	2.108.480	56.098	2.052.382	
» » » 1910	1.605.474	665.501	159.277	2.430.252	55.408	2.374.844	
» » » 1909	1.423.383	1.576.546	231.678	3.231.607	121.431	3.110.176	
» » » 1908	935.256	1.608.687	193.670	2.736.612	110.395	2.626.217	700
» » » 1907	1.402.230	1.913.757	270.575	3.586.562	87.054	3.408.908	5.000
» » » 1906	1.959.351	1.363.631	177.695	3.500.677	106.188	3.394.489	87.009
» » » 1905	1.601.484	1.128.270	160.253	2.890.007	84.274	2.805.733	103.060
» » » 1904	1.594.095	940.622	278.490	2.813.207	69.297	2.743.910	96.746
» » » 1903	3.161.755	686.363	312.627	4.160.745	85.748	4.074.997	167.070
» » » 1902	3.110.963	674.540	289.616	4.081.119	62.303	4.018.816	240.541
» » » 1901	3.809.338	626.595	178.067	4.614.000	93.837	4.520.103	252.690
Total da safra 1917-1918	2.540.370	40.329	91.898	2.672.597	63.275	2.609.322	
» » » 1916-1917	1.988.741	26.791	108.907	2.122.439	62.811	2.059.628	
» » » 1915-1916	2.739.442	86.614	168.931	2.994.987	76.974	2.918.013	
» » » 1914-1915	2.843.927	88.820	80.903	3.013.650	49.328	2.964.422	
» » » 1913-1914	2.546.254	57.033	92.475	2.695.762	61.939	2.633.823	
» » » 1912-1913	2.413.891	52.041	161.288	2.617.220	74.006	2.543.214	
» » » 1911-1912	1.999.569	49.032	208.370	2.256.971	62.757	2.194.184	
» » » 1910-1911	1.799.324	202.933	173.695	2.175.952	45.779	2.130.173	
» » » 1909-1910	1.368.035	1.665.081	186.975	3.220.091	77.766	3.142.325	
» » » 1908-1909	1.006.266	1.310.710	218.184	2.530.160	127.318	2.402.842	700
» » » 1907-1908	952.798	1.881.481	227.186	3.061.463	115.022	2.946.441	
» » » 1906-1907	2.245.558	1.699.448	250.211	4.195.217	91.269	4.103.948	60.609
» » » 1905-1906	1.677.995	1.269.621	169.250	3.116.866	89.993	3.026.873	123.060
» » » 1904-1905	1.256.665	996.030	206.922	2.459.617	79.312	2.380.305	87.746
» » » 1903-1904	2.882.505	650.901	314.554	3.847.960	71.434	3.776.526	154.671
» » » 1902-1903	2.863.993	651.739	329.814	3.845.546	68.797	3.776.749	144.694
» » » 1901-1902	4.073.739	707.912	208.186	4.988.835	89.216	4.899.619	333.456
» » » 1900-1901	2.317.676	387.746	148.850	2.854.272	101.730	2.752.542	100.360

DE CAFÉ / ENTRIES DE CAFÉ } 1918

Sacca. / Bag... / Sac.... } 60 kilogs.

Nictheroy Ilha do Vianna	Total na bahia do Rio de Janeiro	Santos	Victoria	Bahia	Total geral	Menos café de Santos para o Rio	Total liquido	MEZES MONTHS MOIS
180.354	1.667.747	7.520.047	406.919	50.223	9.644.936	6.947	9.637.989	2º semestre do anno de 1917.
30.638	229.203	1.377.357	110.875	8.208	1.725.703	2.011	1.723.692	Janeiro.
26.776	196.057	1.110.695	15.220	10	1.322.591	2.566	1.320.025	Fevereiro.
15.590	158.269	546.174	35.365	.....	739.808	1.276	738.532	Março.
73.004	584.189	3.034.226	161.469	8.218	3.788.102	5.853	3.782.249	1º trimestre do anno de 1918.
253.358	2.251.936	10.554.273	568.388	58.441	13.433.038	12.800	13.420.238	9 mezes da safra, 1917-1918.
16.606	201.374	511.705	17.666	5	730.750	3.251	727.499	Abril.
14.530	209.079	577.407	60.170	.....	856.616	2.603	854.013	Maio.
8.547	239.074	500.475	56.087	.....	795.636	2.045	793.591	Junho.
39.683	650.427	1.589.647	142.923	5	2.383.002	7.899	2.375.103	2º trimestre do anno de 1918.
112.687	1.234.616	4.623.873	304.392	8.223	6.171.104	13.752	6.157.352	1º semestre de 1918.
293.041	2.902.363	12.143.920	711.311	58.446	15.816.040	20.699	15.795.341	Safra, 1917-1918.
3.654	187.355	564.597	50.808	1.520	804.280	2	804.278	Julho.
2.543	130.438	684.997	50.203	1.095	866.733	1	866.732	Agosto.
6.802	200.054	1.051.259	29.749	10.850	1.291.912	.....	1.291.912	Setembro.
12.999	517.847	2.300.853	130.760	13.465	2.962.925	3	2.962.922	3º trimestre do anno de 1918.
125.686	1.752.463	6.924.726	435.152	21.688	9.134.029	13.755	9.120.274	9 mezes do anno, 1918.
5.783	123.956	842.045	46.731	5.300	1.018.032	.....	1.018.032	Outubro.
6.934	153.005	577.241	30.652	11.182	781.080	2	781.078	Novembro.
8.552	190.884	807.033	41.552	11.450	1.050.019	1.958	1.048.061	Dezembro.
21.269	467.545	2.226.319	127.935	27.932	2.850.031	1.960	2.848.071	4º trimestre do anno de 1918.
34.268	982.692	4.527.172	258.695	41.397	5.812.956	1.963	6.810.993	2º semestre de 1918.
146.955	2.220.308	9.151.045	563.087	49.620	11.984.060	15.715	11.968.345	Total do anno 1918.
300.353	2.502.092	9.540.126	622.000	91.813	12.816.631	38.898	12.777.733	» » » 1917.
280.170	2.535.002	10.817.861	585.030	203.973	14.142.772	71.993	14.070.779	» » » 1916.
476.949	4.159.309	12.140.740	730.912	217.111	17.248.072	4.839	17.243.233	» » » 1915.
208.291	2.446.159	8.246.804	453.502	70.210	11.216.081	11.403	11.205.278	» » » 1914.
294.661	2.870.059	10.109.457	434.589	91.636	13.504.741	9.382	13.555.359	» » » 1913.
343.713	2.775.050	8.960.410	433.044	178.507	12.350.611	7.726	12.342.885	» » » 1912.
324.805	2.377.187	9.052.772	276.777	230.526	11.937.202	3.959	11.933.303	» » » 1911.
444.383	2.819.227	8.301.340	260.072	134.088	11.515.627	3.813	11.511.814	» » » 1910.
469.345	3.579.521	12.444.099	299.495	148.323	16.472.038	115.588	16.356.450	» » » 1909.
524.002	3.150.919	9.249.850	475.400	165.515	13.041.693	51.931	12.989.762	» » » 1908.
333.126	3.837.034	11.310.931	460.949	204.238	15.819.152	53.785	15.765.367	» » » 1907.
299.275	3.780.773	10.900.901	356.370	221.452	15.319.502	2.300	15.317.202	» » » 1906.
190.302	3.099.155	7.028.054	381.027	183.374	10.691.610	8.890	10.682.720	» » » 1905.
124.379	2.965.035	7.151.860	423.364	151.401	10.691.660	11.907	10.779.753	» » » 1904.
126.509	4.308.576	7.886.743	490.930	307.290	13.053.539	23.727	13.029.812	» » » 1903.
72.190	4.331.547	8.797.706	373.503	163.979	13.666.795	41	13.666.754	» » » 1902.
161.881	4.934.734	9.597.725	361.426	246.293	15.140.178	3.787	15.136.391	» » » 1901.
293.041	2.902.363	12.143.920	711.311	58.446	15.816.040	20.699	15.795.341	Total da safra 1917-1918.
306.508	2.366.136	9.803.044	513.780	109.926	12.782.886	64.576	12.718.310	» » » 1916-1917.
341.380	3.259.393	11.744.492	718.426	259.137	15.081.448	40.898	15.940.550	» » » 1915-1916.
393.346	3.367.768	9.497.553	521.058	120.201	13.496.670	5.833	13.490.837	» » » 1914-1915.
311.300	2.945.132	10.855.454	536.854	87.922	14.425.362	16.428	14.408.934	» » » 1913-1914.
344.806	2.888.020	8.584.797	388.857	178.555	12.110.755	6.364	12.104.391	» » » 1912-1913.
334.492	2.528.676	9.972.266	188.897	224.922	13.114.721	3.197	13.111.524	» » » 1911-1912.
364.730	2.494.903	8.110.145	285.471	151.216	10.945.181	7.770	10.937.391	» » » 1910-1911.
414.012	3.556.337	11.495.419	393.007	102.554	15.439.781	40.988	15.398.793	» » » 1909-1910.
522.959	2.926.501	9.333.243	432.553	175.865	13.028.616	108.539	12.920.077	» » » 1908-1909.
462.762	3.409.203	7.203.809	409.411	230.051	11.325.616	35.045	11.290.571	» » » 1907-1908.
286.506	4.439.963	15.392.170	397.244	150.223	20.391.767	37.096	20.354.671	» » » 1906-1907.
256.102	3.406.035	6.982.885	389.382	220.112	11.015.276	4.595	11.010.681	» » » 1905-1906.
123.516	2.591.567	7.423.002	435.033	179.799	10.583.750	8.811	10.574.939	» » » 1904-1905.
125.390	4.056.587	6.402.769	414.151	274.158	11.168.547	20.667	11.147.880	» » » 1903-1904.
81.492	4.002.935	8.357.452	408.646	197.914	12.972.452	12.411	12.960.041	» » » 1902-1903.
138.702	5.371.775	10.165.052	277.759	241.719	16.247.192	25	16.247.167	» » » 1901-1902.
154.076	3.015.968	7.978.148		233.706	11.500.581	4.480	11.496.101	» » » 1900-1901.

EXPORTAÇÃO DE CAFÉ PARA O EXTERIOR (Portos de destino)
COFFEE EXPORTS FOR FOREIGN COUNTRIES (Ports of destination)
EXPORTATION DE CAFÉ POUR L'ÉTRANGER (Ports de destination)

Sacca. / Bag... / Sac.... } 60 kilogs.

PORTOS DE DESTINO PORTS OF DESTINATION PORTS DE DESTINATION	QUANTIDADE QUANTITY QUANTITÉ						
	1912	1913	1914	1915	1916	1917	1918
AFRICA:							
Argelia:							
Alger	25.720	20.910	9.490	14.625	15.250	7.900	.....
Arzeu	.....	125	.....	.....	.....	.....	.....
Bône	3.545	2.804	1.278	563	1.375	125	.....
Bougie	300	.....	.....	.....	.....	.....	.....
Mostaganem	10.725	6.900	5.375	5.875	5.750	500	.....
Oran	36.027	46.615	44.514	51.450	30.375	21.022	.....
Philippeville	6.825	3.925	550	4.700	1.175	5.725	.....
Total	91.539	79.279	52.726	77.213	53.925	35.272	.....
Colonia do Cabo:							
Algoa Bay	32.842	34.524	39.892	57.101	66.023	49.037	60.000
Cape Town	33.811	39.157	44.642	62.083	53.098	83.119	63.185
Durban	11.535	14.829	18.428	42.077	27.823	64.286	48.385
East London	20.408	18.090	23.578	28.502	23.278	50.062	35.330
Mossel Bay	11.425	13.200	9.848	18.452	14.978	20.277	11.850
Port Elizabeth	710	650	.....	10.750	.....	25.135	.....
Total	110.821	120.441	136.288	219.625	195.800	297.816	218.750
Egypto:							
Alexandria	22.751	35.999	32.095	132.900	40.025	.....	.....
Amori	.....	.....	125	.....	.....	.....	.....
Port Said	.....	.....	.....	2.000	2.000	.....	75.000
Suakin	.....	500	250	.....	.....	.....	.....
Total	22.751	36.499	32.470	134.900	42.625	.....	75.000
Ilhas Canarias:							
Las Palmas	3.200	4.380	3.770	4.070	3.154	2.475	.....
Teneriffe	1.665	1.400	1.210	2.176	1.550	1.580	.....
Total	4.865	5.780	4.980	6.246	4.704	4.055	.....
Ilha da Madeira (Funchal)	46	201	155	.....	.....	.....	.....
Moçambique (Lourenço Marques)	3.836	3.925	3.160	10.275	3.930	27.430	.....
Cabo Verde (São Vicente)	.....	.....	.....	.....	.....	416	2.645
Marrocos:							
Casa Blanca	220	550	1.350	2.250	250	.....	.....
Larrache	225	405	1.085	.....	.....	.....	.....
Mogador	.....	.....	50	.....	.....	.....	.....
Mazagran	.....	100	.....	.....	.....	.....	.....
Rabat	105	.....	200	625	.....	.....	.....
Saffi	.....	200	100	375	.....	.....	.....
Tanger	1.235	2.760	1.605	1.030	125	.....	.....
Tetuan	.....	.....	100	125	.....	.....	.....
Total	1.845	4.015	4.390	4.405	375	.....	.....
Possessões Hespanholas:							
Mellila	2.750	2.125	2.125	1.865	3.542	1.925	.....
Ceuta	.....	.....	.....	.....	125	1.000	.....
Total	2.750	2.125	2.125	1.865	3.667	2.925	.....
Senegal (Dakar)	125	375	375	500	500	250	670
Tripoli (Bengazi)	.....	125	375	.....	.....	.....	.....
Tunisia:							
Constantine	.....	.....	750	.....	.....	.....	.....
Bougie	.....	.....	.....	750	.....	.....	.....
Gabes	300	100	45	.....	.....	.....	.....
Sfax	625	845	295	1.312	125	.....	.....
Sousse	35	370	160	125	.....	.....	.....
Tunis	2.493	4.350	1.750	5.330	1.031	.....	.....
Total	3.453	5.665	3.000	7.517	1.156	.....	.....
Total geral da Africa	242.031	258.430	240.044	462.546	306.682	368.164	297.065

EXPORTAÇÃO DE CAFÉ PARA O EXTERIOR (Portos de destino) (continuação)
COFFEE EXPORTS FOR FOREIGN COUNTRIES (Ports of destination) (continued)
EXPORTATION DE CAFÉ POUR L'ÉTRANGER (Ports de destination) (suite)

Sacca. / Bag... / Sac .. } 60 kilogs.

PORTOS DE DESTINO PORTS OF DESTINATION PORTS DE DESTINATION	QUANTIDADE QUANTITY QUANTITÉ						
	1912	1913	1914	1915	1916	1917	1918
AMERICA:							
Argentina:							
Buenos Ayres	234.296	247.333	236.423	269.905	250.304	301.121	486.136
Chibut	2.873	100	.....	2	.....	.....	.....
Rosario	.....	1.627	.....	80	100	100	30
Concordia	.....	.....	.....	.....	20	.....	.....
Total	237.169	249.060	236.423	269.987	250.424	301.221	486.166
Barbados (Bridgetown)	25	.....	100	225	.....	.....	.....
Bolivia:							
Cobija	5	5	20	6	25	9	10
Curanja	.....	.....	.....	2	.....	.....	.....
Total	5	5	20	8	25	9	10
Canadá:							
Montreal	.....	.....	1.600	.....	.....	.....	25.671
St John	.....	.....	.....	.....	.....	.....	5.000
Toronto	9.300	9.250	6.300	550	750	.....	.....
Vancouver	250	500	250	.....	250	.....	.....
Victoria	.....	.....	.....	.....	500	.....	.....
Winnipeg	.....	.....	.....	.....	.....	.....	.....
Total	9.550	9.750	8.150	550	1.500	.....	30.671
Chile:							
Antofogasta	845	655	420	1.230	950	1.900	.....
Caldera	205	75	110	75	88	.....	.....
Coquimbo	2.491	50	.....	.....	.....	.....	.....
Corral	1.240	3.643	2.125	948	650	.....	.....
Iquique	.....	2.080	855	3.325	325	400	.....
Los Andes	.....	.....	.....	.....	.....	.....	200
Porto Mont	3.884	4.933	3.589	100	700	.....	.....
Punta Arenas	.....	.....	.....	3.047	4.194	5.270	7.070
Santingo	3.317	5.281	1.615	6.985	4.192	4.160	2.450
Talcahuano	.....	350	450	200	.....	.....	1.625
Tocopilla	18.023	18.792	9.307	30.610	26.242	19.693	21.210
Valparaiso	.....	.....	.....	230	.....	.....	.....
Valdivia	.....	.....	.....	.....	.....	.....	.....
Total	30.005	35.859	18.596	47.950	36.636	31.423	32.555
Colômbia (La Pedreira)	.....	.....	.....	.....	.....	3	.....
Cuba (Havana)	.....	.....	.....	.....	.....	3	.....
Estados Unidos:							
Baltimore	.....	.....	.....	.....	.....	105	60.000
Gulf Port	.....	.....	.....	.....	.....	.....	.....
Los Angeles	250	.....	.....	.....	50	.....	.....
Mobile	2.149.908	1.805.643	1.081.856	2.403.029	1.935.446	1.538.556	769.855
New Orleans	2.878.300	2.991.707	3.451.954	4.631.591	4.528.280	4.635.412	3.696.074
New-York	.....	.....	.....	.....	.....	15.000	36.500
Philadelphia	5.500	13.450	13.314	2.500	2.250	.....	.....
Portland	.....	.....	250	.....	.....	.....	.....
São Diego	5.120	10.051	11.800	7.500	3.050	.....	.....
São Pedro	2.000	3.550	4.450	2.500	7.100	.....	.....
Seattle	51.517	90.269	67.907	85.074	99.958	102.000	.....
São Francisco	.....	.....	550	1.500	1.250	.....	.....
Tacoma	.....	.....	.....	.....	.....	.....	.....
Total	5.092.661	4.914.730	5.532.081	7.194.594	6.577.390	6.291.079	4.562.429
Guyana Franceza:							
Cayenna	.....	.....	.....	.....	.....	.....	1.299
S. Laurent	.....	.....	.....	.....	.....	.....	150
Total	.....	.....	.....	.....	.....	.....	1.449
Paraguay (Assumpção)	125	.....	250	.....	.....	24	113
Perú (Iquitos)	189	142	36	20	20	10	14
Terra Nova	.....	.....	25	.....	.....	.....	.....
Trindade (Port of Spain)	300	1.150	850	250	1.000	500	.....
Uruguay:							
Artigas	.....	.....	.....	136	.....	.....	25
Ceboláty	.....	.....	6	72	44	10	53.587
Montevideo	36.573	37.349	32.902	35.804	40.383	42.284	758
São Lyiz	.....	.....	6	.....	.....	18	.....
Total	36.573	37.349	32.914	36.102	40.427	42.312	54.370
Total geral da America	5.406.602	5.248.045	5.829.445	7.549.686	6.907.422	6.666.584	5.567.777

EXPORTAÇÃO DE CAFÉ PARA O EXTERIOR (Portos de destino) (continuação)
COFFEE EXPORTS FOR FOREIGN COUNTRIES (Ports of destination) (continued)
EXPORTATION DE CAFÉ POUR L'ÉTRANGER (Ports de destination) (suite)

Sacca. / Bag... / Sac... } 60 kilogs.

PORTOS DE DESTINO PORTS OF DESTINATION PORTS DE DESTINATION	QUANTIDADE QUANTITY QUANTITÉ						
	1912	1913	1914	1915	1916	1917	1918
ASIA:							
China (Shanghai)							
Ilha de Chypre (Larnaca)				1.250	125		50
Ilha de Samos (Whaty)		209					
India Ingleza:							
Calcutá			2				
Bombaim							500
Karatchy	10						
Total	10		2				500
Indo China Franceza (Saigon)	100	450					
Japão:							
Yokohama	720	863	1.500		3	5.027	6
Kobe						3.510	5.525
Tokio		9					
Total	720	872	1.500		3	8.537	5.531
Russia (Wladivostok)						35.914	
Estabelecimentos do Estreito (Singapura)			425				
Turquia:							
Adalia			250				
Bahrem			125				
Beyrouth	506	1.590	578				
Casmek	2.875	5.125	875				
Chios	165	250					
Ineboli	275	876	125				
Jaffa		125					
Jueball	250	125					
Karasaundia		375	125				
Mersina	625	1.500	250				
Metelino		375	125				
Mitylene	125	375	125	500			
Porto Lagos		125					
Rhodes		1.376	625	625			
Samsoun	3.257	5.301	2.343				
Smyrna	31.925	45.883	12.630	250			
Trebizonda	2.975	7.025	2.500				
Tripoli	57	531	687	375			
Total	43.034	71.457	21.372	1.750			
Total geral da Asia	**43.864**	**72.988**	**23.299**	**3.000**	**128**	**44.451**	**6.081**
EUROPA:							
Allemanha:							
Bremen	90.211	88.071	39.377				
Dantzig		250					
Hamburgo	1.729.059	1.773.561	616.992				
Konisgberg	12	250					
Lubeck		1.125					
Stettin	1.125	2.375					
Total	1.820.407	1.865.632	656.369				
Austria-Hungria:							
Fiume	19.426	31.189	12.898				
Trieste	938.461	985.635	351.034				30.000
Total	957.886	1.016.824	363.932				30.000
Belgica:							
Antuerpia	405.583	444.987	214.596				68.015
Bruxellas		1					
Total	405.583	444.988	214.596				68.015
Bulgaria:							
Burgas	751	725	125				
Dedeagatch			125	750			
Varna	2.850	2.250	100				
Total	3.601	2.975	350	750			

EXPORTAÇÃO DE CAFÉ PARA O EXTERIOR (Portos de destino) (continuação)
COFFEE EXPORTS FOR FOREIGN COUNTRIES (Ports of destination) (continued)
EXPORTATION DE CAFÉ POUR L'ÉTRANGER (Ports de destination) (suite)

Sacca. / Bag... / Sac... } 60 kilogs.

PORTOS DE DESTINO PORTS OF DESTINATION PORTS DE DESTINATION	QUANTIDADE QUANTITY QUANTITÉ						
	1912	1913	1914	1915	1916	1917	1918
Dinamarca:							
Aarhuus	47.875	47.149	250	513.802	125.724	48.751	22.057
Copenhague		125	91.017				
Kolding							
Total	47.875	47.274	91.267	513.802	125.724	48.751	22.057
França:							
Bordéos	44.337	31.094	26.986	115.643	126.624	140.822	47.855
Boulogne		1	2				137.152
Cette	6	3					
Cherburgo		1					
Dunquerque			130				
Fontaine	896.032	1.577.103	857.604	1.846.411	1.981.695	1.462.061	100.557
Havre	238.334	226.847	197.438	537.104	619.932	500.701	68.834
Marselha	7.520	11.425	1.650	4	5.500		
Nantes	1.033	345	35	60	2		
Paris					2.200		
Rochefort		125				678	
St. Nazaire							
Total	1.187.268	1.846.944	1.083.845	2.499.222	2.735.953	2.104.262	354.398
Gibraltar (Gibraltar)	4.902	10.114	11.075	19.600	15.699	11.725	53.721
Grã-Bretanha:							
Birmingham	1				10.023		
Bristol	1.794	1.275	8.517	44.449	13.884	19.638	637
Liverpool	113.442	203.512	304.081	369.337	551.045	233.356	145
Londres	5	3					
Manchester		1					
New Castle	1						
Shefield	55.958	41.370	4.221				
Southampton							
Total	171.201	246.161	316.819	413.786	574.952	252.994	782
Grecia:							
Corfú		125		375			
Patras	3.377	5.125	8.250	500			1.500
Pireu			8.625	54.675			5.500
Pravesa				65.625			
Salonica		125		125			
Syra				250			
Volo		250					
Wathy							7.000
Total	3.377	5.750	17.000	121.550			
Hespanha:							
Alicante	925	025	875	1.000	500		
Almeria	5.721	4.200	2.914	130	50	322	
Aviloz	875	250	625	625	250		
Barcelona	40.497	52.992	41.186	37.955	57.148	51.772	51.168
Bilbáo	3.194	2.699	1.040	3.640	4.376	4.901	
Cadiz	5.577	3.308	7.205	4.819	6.198	52.408	27.133
Corunha	1.051	800	975	675	673	275	
Gijon	1.143	1.025	2.758	5.008	7.140	3.421	
Huelva	3.649	2.948	5.309	9.023	11.267	3.978	1.959
Malaga	21.723	10.887	11.361	8.531	9.499	9.699	300
S. Sebastian			550	775	1.025		
Santander	5.125	4.375	7.425	9.945	14.155	8.527	
Sevilha	12.162	13.517	11.173	18.429	27.753	16.157	7.792
Valencia	4.325	9.673	1.950	2.562	2.879	2.872	
Vigo	1.852	1.029	2.748	3.214	2.900	2.059	1
Total	107.519	108.928	98.094	106.329	145.814	156.482	88.353
Hollanda:							
Amsterdam	357.197	534.808	780.796	1.486.994	367.745	105.122	
Rotterdam	826.058	948.289	256.717				
Total	1.183.255	1.483.097	1.047.513	1.486.994	367.745	105.122	
Ilha de Creta:							
Candia	375	750	625	750			
Canéa	250	1.000	125	875			
Retino				375			
Total	625	1.750	750	2.000			

EXPORTAÇÃO DE CAFÉ PARA O EXTERIOR (Portos de destino) (continuação)
COFFEE EXPORTS FOR FOREIGN COUNTRIES (Ports of destination) (continued)
EXPORTATION DE CAFÉ POUR L'ÉTRANGER (Ports de destination) (suite)

Sacca. / Bag... / Sac... } 60 kilogs.

PORTOS DE DESTINO PORTS OF DESTINATION PORTS DE DESTINATION	QUANTIDADE QUANTITY QUANTITÉ						
	1912	1913	1914	1915	1916	1917	1918
Ilha de Malta	3.501	3.942	3.504	11.053	2.949		
Italia:							
Ancona	2.578	2.051	1.065				
Bari	500	500					
Catania	3	160			250		
Genova	145.123	186.218	588.218	670.750	1.016.056	701.496	1.100.100
Livorno	7.068	7.025	3.240	6.875	9.720	2.375	
Messina		125					
Napoles	8.925	16.682	9.004	19.430	20.497	12.279	9.333
Palermo	2.675	4.721	5.037	3.855	2.326		
Sardenha			1				
Spezzia		200					
Susa							
Veneza	18.733	19.444	12.677	9.750			
Total	205.605	237.126	600.142	710.800	1.058.748	716.150	1.109.433
Noruega:							
Aalesund			550	18.875	5.225	1.250	1.050
Arendal		375	875	6.000	4.375		2.800
Bergen	5.246	4.475	12.425	59.858	25.025	14.300	35.255
Christiania	19.057	23.175	99.325	573.720	59.785	80.881	93.500
Christiansand	375	375	1.950	24.420	250	925	4.150
Christiansund					4.150		2.249
Dramnen	500	375	1.250	5.000	2.752	375	5.075
Drothein	9.922	2.663	7.125	19.125	1.000		
Flenkhefjord							500
Fredrijstad							300
Hanjesund							480
Laurvig	125	250	250	875	1.000	500	1.425
Sandfjord							250
Stavanger	125		250	3.000	3.950		6.850
Skien	1.675	1.300	1.250	4.375	2.500	600	4.850
Tonsberg		125					250
Trondhjen			2.375	98.031	16.691	8.125	19.100
Total	34.026	33.113	127.625	813.879	127.603	116.016	149.004
Portos da Grã-Bretanha (á ordem)		4.922	7.500				
Portugal:							
Beira	50						
Leixões	3.847	4.498	6.345	4.272	2.774	5	2.947
Lisboa	492	1.487	3.044	8.743	4.897	13.274	1.133
Total	4.389	5.983	9.392	13.015	7.671	13.279	4.080
Rumania:							
Braila	2.214	1.625	2.263				
Constancia	1.375	1.500	625				
Galatz	2.454	3.970	4.125				
Total	6.043	7.101	7.013				
Russia:							
Abo	1.625	375					
Hango		375					
Helsingsfors	4.125	2.035	250				
Koita	625	250					
Montylnoto		125					
Odessa	15.149	13.625	8.550				
Raumo	375	250	63				
Petrogrado		1.125					
Uleaborg	125	250					
Viborg	6.325	6.425	375				
Wasa	250	250					
Total	28.599	25.985	9.238				
Suecia:							
Abus							
Alms	250		125				
Gefle			125				
Gothemburgo	6.125	10.750	18.900	99.625	10.000		
Halmstad	54.508	57.551	141.524	613.095	138.446		75.253
Helsingborg	875	1.750	4.750	26.000	11.125		
Hernesand		250		19.075	1.750		
Hundikswal	2.375	6.500	3.250	34.500	2.125		
Kalmar	2.000	2.000	5.750	18.500	3.750		
Kalskrona	375	625	1.250	2.625	1.000		
Landskrona	250	750	625	2.250	1.000	2.000	
				125			

EXPORTAÇÃO DE CAFÉ PARA O EXTERIOR (Portos de destino) (continuação)
COFFEE EXPORTS FOR FOREIGN COUNTRIES (Ports of destination) (continued)
EXPORTATION DE CAFÉ POUR L'ÉTRANGER (Ports de destination) (suite)

Sacca. / Bag... / Sac... } 60 kilogs.

PORTOS DE DESTINO PORTS OF DESTINATION PORTS DE DESTINATION	QUANTIDADE QUANTITY QUANTITÉ						
	1912	1913	1914	1915	1916	1917	1918
Lulea	1.000	1.500	750	875	500		
Malmo	9.250	11.000	104.575	361.190	61.500		
Nodkoping	2.000	4.125	2.750	14.625	4.625		
Orebro				5.750			
Ornskoldswiks	1.000	2.500	2.375	24.500			
Oskarsham				1.500			
Soderhamn		2.000	1.875	2.625			
Stockolmo	81.035	106.488	191.003	1.017.320	299.609	34	29
Stugsund	625	1.000	1.000	625	2.500		
Sundswal	1.750	3.000	5.375	93.250	25.000		
Vestervik	500		125	1.750			
Ystal	500	250	875	3.250	125		
Total	164.418	212.034	487.002	2.333.386	662.055	2.034	75.282
Turquia:							
Antivari		250					
Constantinopla	37.726	68.875	23.171				
Dardanellos	625	1.875	751				
Dedeagatch	2.563	625					
Prevesa		250					
Rodosto	62	313					
Sayada	250		125				
Salonica	6.500	5.500					
Total	47.726	77.688	24.047				
Total da Europa	6.387.806	7.688.331	5.177.073	9.046.166	5.824.913	3.526.815	1.962.125
Total para o Exterior	12.080.303	13.267.794	11.269.861	17.061.398	13.039.145	10.606.014	7.433.048

RECAPITULAÇÃO:

	1912	1913	1914	1915	1916	1917	1918
AFRICA	242.031	258.430	240.044	462.546	306.682	368.164	297.065
AMERICA DO NORTE E CENTRAL	5.102.536	4.925.630	5.541.208	7.195.619	6.579.890	6.291.582	4.593.100
AMERICA DO SUL	304.066	322.415	288.239	354.067	327.532	375.002	574.677
ASIA	43.864	72.988	23.299	3.000	128	44.451	6.081
EUROPA	6.387.806	7.688.331	5.177.073	9.046.166	5.824.913	3.526.815	1.962.125
Total geral	12.080.303	13.267.794	11.269.861	17.061.398	13.039.145	10.606.014	7.433.048

EXPORTAÇÃO DE CAFÉ PARA O EXTERIOR
COFFEE EXPORTS FOR FOREIGN COUNTRIES
EXPORTATION DE CAFÉ POUR L'ÉTRANGER

Sacca / Bag / Sac } 60 kilogs.

EXPORTADORES EXPORTERS EXPORTATEURS	ANNOS YEARS ANNÉES 1912	1913	1914	1915	1916	1917	1918
A. Amaral & Comp.					121.490	7.000	5.000
A. Baccarat & Comp.				12.625	27.884		
Adolpho Schmidt & Filho	58.585	18.877					
A. G. Fontes & Comp.					22.000	101.195	0.000
Andrade Junqueira & Comp.							5.534
Antunes dos Santos & Comp.	56	70	92		2.269	7.032	5.806
A. Prado & Comp.	24.500	22.250	24.375	22.500	27.000	22.000	12.000
Arbuckle & Comp.	324.769	344.299	722.509	943.094	578.500	540.200	470.538
Arthur Garcia & Comp.						2.032	3.622
Atlas Coffee Company					11.857	32.105	
Baccarat & Comp.					8.420	69.490	68.286
Belli & Comp.			5.347	6.457	1.454	2.677	5.403
Brazilian Warrants Company	537	170	825	9.250		5.500	300
Carlo Pareto & Comp.	2		9.250	82.272	55.512	113.925	68.404
Castro Silva & Comp.	114.162	88.963	89.501	162.318	80.102	98.814	39.700
Companhia Atlantica de Café						108.848	106.071
Companhia Commercial	117.738	126.221	80.952	79.800	97.148	2.000	
Companhia Leme Ferreira					97.005	118.145	91.084
Companhia Paulista de Armazens Geraes	208	5.578	541	1.865	805	250	204
Companhia Prado Chaves	1.429.264	888.777	629.454	780.646	537.508	602.907	657.881
Companhia Puglisi	1.161	2.812	12.160	21.181	5.159	4.176	5.223
Cruz, Sobrinho & Comp.			21.250	103.206	41.420	53.350	34.710
Dauch & Comp.			8.689	70.556	5.091		
Dias Garcia & Comp.	27.893	27.200	1.764	198.991	22.050		
Diebold & Comp.	76.215	248.523	161.464	107.442	29.321	150	
E. G. Fontes & Comp.							133.705
E. Johnston & Comp.	457.256	696.613	476.885	789.637	627.529	522.552	611.904
Enéas Malagutti					94.400	65.741	59.300
Eugen Urban & Comp.	354.066	429.174	413.731	532.637	128.386	3.664	
F. S. Hampshire & Comp.					11.253	36.604	20.485
Favilla, Lombardi & Comp.					4.523	1.417	3.540
Francisco Tenorio	7.811	8.050	10.431	22.802	40.735	18.994	2.059
Freitas Lima, Nogueira & Comp.	1.523	1.491	322	18.226	18.926	31.201	68.447
G. W. Ennor & Comp.	59.499	97.145	74.566	60.309	74.717	28.827	200
G. Tomaselli & Comp.			8.760	4.984	9.046	3.766	1.807
Gustav Trinks & Comp.	116.656	99.023	114.319	223.615	83.865	9.225	
Grace & Comp.					368.937	708.482	349.041
H. J C. Groeneveld					2.300	20.018	13.700
Hermano Barcellos							9.463
Hard, Rand & Comp.	811.307	1.013.195	1.096.715	1.575.416	1.142.736	966.578	673.076
Hardman & Comp.							12.000
Hermann Basch	107.232	43.833	41.762	297			
Ind. Reunidas F. Matarazzo			75.820	29.271	72.454	75.881	26.075
Irmãos Frugoli & Comp.						4.400	4.018
J. A. Hardman & Comp.					1.929	1.230	
J. Almeida Cardia & Comp.					44.971	21.916	30.028
J. Aron & Comp.			169.015	384.198	401.807	584.971	407.889
Jessouroun, Irmãos & Comp.					192.456	266.238	115.993
J. C. Mello & Comp.					124.721	111.141	71.727
João Jorge de Figueredo & Comp.				5.158	3.851	2.555	200
João Osorio					209.929	118.799	82.001
João de Sequeira & Comp.							28.981
Johnson & Comp.						8.500	3.460
Karl Valais & Comp.	1.250			44.550	36.720	6.250	
Krische & Comp.	371.682	448.915	354.329	18.523			
Kligenbergen & Comp.				4.100	1.000	450	
Leite, Santos & Comp.	34.919	14.950	27.650	175.819	138.751	90.551	45.525
Leme, Ferreira & Comp.	112.241	165.921	122.722	193.868			

EXPORTAÇÃO DE CAFÉ PARA O EXTERIOR (continuação)
COFFEE EXPORTS FOR FOREIGN COUNTRIES (continued)
EXPORTATION DE CAFÉ POUR L'ÉTRANGER (suite)

Sacca... / Bag..... / Sac..... } 60 kilogs.

EXPORTADORES EXPORTERS EXPORTATEURS	ANNOS YEARS ANNÉES 1912	1913	1914	1915	1916	1917	1918
Leon Israel & Comp.	402.395	537.403	458.428	467.619	708.289	382.213	296.185
Levy & Comp.	2.153	92.427	296.230	557.997	353.483	328.428	122.170
Louis Boher & Comp.	100.691	173.272	148.055	356.485	178.370	126.148	25.896
M. Costa Almeida				80.451	14.950		
Mc. Kinlay & Comp.				199.396	204.160	167.014	134.463
Mc Kinlay, Schmitd & Comp.	171.790	154.601	269.220	276.171			
Mc Laughlin & Comp.	86.004	109.801	81.233	102.977	77.525	88.334	47.950
Malta & Comp.				287.597	216.658	79.101	19.250
Michaelsen Wright & Comp.	605.665	935.063	306.243	418.148	394.695	124.008	
Naumann, Gepp & Comp.	944.942	1.395.623	919.399	1.160.755	873.319	340.284	153.476
Nicac & Comp.	102.783	187.060	103.072	259.399	245.596	138.707	185.420
Norton, Megaw & Comp.	44.436	41.368	60.112	249.685	172.273	117.478	71.025
Nossack & Comp.	190.103	267.605	160.454	107.900	14.883		
Ornstein & Comp.	508.844	537.362	427.800	467.100	198.420	42.123	
P. S. Nicolson & Comp.	7.254	650	1.500	3.000	1.057		
Pan American Hide Company						20.575	2.000
Pascual Gomez & Comp.							29.900
Pasquale Barberis & Comp.				5.705	1.651		
Pedro Trinks					72.747	91.261	
Pierre Pradez	18.888		20	35.570	4.775		
Picone & Comp.				43.226	259.174	283.292	64.585
Pinheiro, Ladeira & Comp.	105.561	69.494	53.562	82.628	42.790	12.000	
Pinto & Comp.	176.465	156.623	208.179	370.528	206.950	223.515	115.825
Prado, Ferreira & Comp.				133.368	59.003	62.576	49.929
Produce Warrants Company				27.500	132.203	50.632	19.500
R. Alves, Toledo & Comp.	208.227	497.189	538.673	951.159	602.926	898.178	645.391
Raphael Sampaio & Comp.		8.000	6.102	81.105	264.469	137.013	20.153
Ravitaillement Français							94.764
Roberto do Couto	17.050	2.500			7.453	22.700	23.400
Robert Schoem	53.784	76.211	40.592	51.320	500		
S. A. Casa Michaelsen Wright						157.263	191.006
S. Jacobson & Comp.					5.389	32.242	
Soc. Sucrerie Brésilienne	601	930		4.292	400	1.921	
S. A. Martinelli	3.066	2.069	3.668	87.952	45.265	100.264	105.296
Santos Coffee Company				271.877	306.668	143.245	47.136
Schmidt, Trost & Comp.	37.074	41.447	8.869	3.206			
Sequeira & Comp.	2.581	2.060	2.132	2.545	2.548	5.525	9.170
Sicali Irmãos	800	800	760		335		
Silva, Ferreira & Comp.						67.103	46.555
Sidney, Cox & Comp.							21.572
S. A. Levy							103.384
Soc. Liguro Indust. e Commercial							12.000
Soc. F. de C. Brésilienne	464.652	720.806	423.408	340.642	346.104	95.287	67.895
Souza Queiroz, Lins & Comp.					46.079	38.949	19.869
Stolle Emerson & Comp.		16.117	173.746	575.313	242.165		
The S. Paulo Coffee States Company			24.726	25.791	3.270		
Theodor Wille & Comp.	1.450.696	1.373.331	1.106.582	638.365	308.831	65.719	
Trancoso, Hermanos & Comp.	500	317	681	512	2.650	267	307
Toledo, Assumpção & Comp.				16.500	9.250	33.475	3.453
Venancio de Faria & Irmão					450	3.703	400
Villas Bôas & Comp.				1.685	5.585	11.900	23.500
Vivacqua, Irmãos & Comp.			23.000	84.750	83.000	151.150	74.826
W. Fechtenburg		15.850	17.476				
Whitaker, Brotero & Comp.	47.483	120.371	211.792	457.351	209.798	91.668	59.440
Zenha, Ramos & Comp.	1.134	200	2.551	255	480	1.003	1.006
Zerrenner Bulow & Comp.	91.536	164.313	178.966	11.780		623	
Diversos	1.622.523	765.881	299.102	1.071.180	504.377	180.030	160.442
Total para o exterior	12.080.303	13.267.794	11.269.861	17.061.398	13.039.145	10.606.014	7.433.048

EXPORTAÇÃO DE CAFÉ PARA O EXTERIOR (Por companhias de navios)
COFFEE EXPORTS FOR FOREIGN COUNTRIES (By shipping companies)
EXPORTATION DE CAFÉ POUR L'ÉTRANGER (Par compagnies de navigation)

Sacca. / Bag... / Sac... } 60 kilogs.

COMPANHIAS DE NAVIOS SHIPPING COMPANIES COMPAGNIES DE NAVIGATION	QUANTIDADE QUANTITY QUANTITÉ						
	1912	1913	1914	1915	1916	1917	1918
Companhias allemãs:							
Hamburg Amerika Linie	709.687	1.045.302	423.398				
Hamburg S. D. G.	1.785.164	1.714.747	577.473				
Nordeutscher Lloyd	942.921	979.997	408.753				
Diversas	13		42.504				
Total	3.497.785	3.740.046	1.452.128				
Companhias americanas:							
Commercial South American Line						180.216	228.742
United States and Steamship				429.205	197.107	233.344	101.208
Diversas		9.000	65.542	178.520	1.084.517	675.336	1.020.574
Total		9.000	65.542	607.725	1.281.624	1.088.896	1.419.524
Companhias argentinas (Diversas)	57	100	140	445	2.418	22	6.465
Companhias Austriacas:							
Adria	491.466	419.576	162.159				
Austro-American	526.306	651.837	231.959				
Diversas		2					
Total	1.017.772	1.071.415	394.118				
Companhias Belgas (Diversas)	2.002		3.985	39.000			
Companhias Brasileiras:							
Commercial Brasileira						32.721	126.251
Commercial Maritima							209.973
Commercio e Navegação			174.867	676.644	596.246	980.521	533.322
São João da Barra				40.585			58.848
Lloyd Brasileiro	204.618	346.318	1.189.778	1.892.997	1.118.994	1.000.015	506.049
Lloyd Nacional					255.026	423.451	782.192
Diversas	841	17	156.072	330.367	92.770	100.161	121.147
Total	205.459	346.335	1.520.717	2.940.593	2.063.936	2.542.869	2.398.282
Companhias Chilenas (Diversas)				1.625		37.500	33.729
Companhias Cubanas (Diversas)						81.112	
Companhias Dinamarquezas (Diversas)			32.885	504.563	527.849	308.248	691.036
Companhias Francezas:							
Chargeurs Reunis	762.863	1.056.508	688.574	1.112.880	1.216.710	231.664	123.421
France-Amerique	37.940	196.825	88.823	73.747	62.047	78.405	
Générale Transatlantique				10.062	5.265	3.872	88.988
Messageries Maritimes	33.517						
Transports Maritimes	395.340	317.049	261.955	738.258	575.655	118.299	1.009
Sud-Atlantique	29.722	70.930	74.323	201.712	171.262	147.732	23.493
Diversas		4	6	20.358	13.175	6.001	
Total	1.309.382	1.641.316	1.113.681	2.217.017	2.044.114	585.973	236.916
Companhias Belgas (Diversas)							9.934
Companhias Hespanholas:							
Pinillos Izquierdo	96.790	103.128	94.173	103.043	143.034	143.388	18.034
Transatlantica		383	11.600	44.983	37.994	53.988	10.102
Diversas			502			8.050	44.862
Total	96.790	103.511	106.275	148.026	181.028	205.426	72.998

EXPORTAÇÃO DE CAFÉ PARA O EXTERIOR (Por companhias de navios) (continuação)
COFFEE EXPORTS FOR FOREIGN COUNTRIES (By shipping companies) (continued)
EXPORTATION DE CAFÉ POUR L'ÉTRANGER (Par compagnies de navigation) (suite)

Sacca. / Bag... / Sac... } 60 kilogs.

COMPANHIAS DE NAVIOS SHIPPING COMPANIES COMPAGNIES DE NAVIGATION	QUANTIDADE QUANTITY QUANTITÉ						
	1912	1913	1914	1915	1916	1917	1918
Companhias Hollandezas:							
Lloyd Real	367.524	550.681	837.002	1.508.756	421.835	161.734	
Diversas		7	11.501	31.158	49.772		63.050
Total	367.524	550.688	848.503	1.539.914	471.607	161.734	63.050
Companhias Inglezas:							
Harrison Line	75.612	114.915	91.098	53.214	22.524		
Lamport & Holt	2.662.603	2.473.167	1.703.465	1.226.436	298.767	637.078	156.743
Pacific Steam	83.034	40.643	15.949	5.083	17.524	15.540	10.900
Prince Line	1.690.295	1.830.023	1.425.198	887.092	835.502	991.525	274.089
Royal Mail	420.087	895.971	534.838	1.164.041	1.243.920	517.593	117.714
Diversas	240.371	139.750	643.890	1.664.126	885.869	413.836	182.364
Total	5.172.002	5.294.479	4.415.035	4.999.992	3.364.106	2.576.472	741.810
Companhias Italianas:							
La Veloce	64.004	53.037	36.129	24.522	71.436		50
Ligure Brasiliana	28.012	51.462	57.281	164.147	105.593	14.522	19.717
Lloyd Italiano	1.371		2.960	667			
Lloyd del Pacifico	12.124	16.472	77.468	79.502	192.019	65.338	75.514
Lloyd Sabaudo	44.463	40.707	74.375	138.615	146.271	8.563	
Navigazione Italia	70.146	75.130	230.866	204.671	40.088		2.000
Navigazione Generale Italiana			45.715	81.668	100.356	14.779	5.599
Transatlantica Italiana	9	1.788	160	6.888	95.330	24.601	25.291
Diversas							
Total	223.644	240.550	547.420	714.094	752.093	127.803	129.141
Companhias Japonezas:							
Osaka Shosen Kaisha							267.492
Nipon Iusen Kaisha		867	1.500		330.014	257.779	60.008
Diversas							193.463
Total		867	1.500		330.014	257.779	520.961
Companhias Norueguezas:							
Linha Noruegueza Sul-Americana			59.474	213.391	527.863	124.107	322.389
Diversas			46.018	263.871	600.819	1.949.198	489.783
Total			105.492	477.262	1.128.682	2.073.305	812.172
Companhias Paraguayas (Diversas)						14	
Companhias Peruanas (Diversas)	40						
Companhias Portuguezas (Diversas)		83	7.500		2.977	10.516	18.034
Companhias Russas (Diversas)		4.922		123.000			
Companhias Suecas:							
Johnson Line	187.846	264.137	654.803	2.713.433	853.685	148.280	98.706
Diversas				34.630		399.240	176.893
Total	187.846	264.137	654.803	2.748.063	853.685	547.520	275.599
Companhias Uruguayas (Diversas)					34.510	28	20
Por via terrestre		345	137	79	482	717	3.377
Total para o Exterior	12.080.303	13.267.794	11.269.861	17.061.398	13.039.145	10.606.014	7.433.048

Destino do café exportado dos portos do Rio, Santos e Victoria (CABOTAGEM)
Exports of coffee from the ports of Rio, Santos and Victoria (COASTWISE)
Exportation de café par les ports de Rio, Santos et Victoria (CABOTAGE)

Sacca. / Bag... / Sac.... } 60 kilogs.

PORTOS DE DESTINO PORTS OF DESTINATION PORTS DE DESTINATION	ANNOS / YEARS / ANNÉES 1912	1913	1914	1915	1916	1917	1918
AMAZONAS:							
Manáos	34.813	31.342	31.520	32.734	31.175	34.795	21.322
Itacoatiára	1.735	1.150	1.648	1.875	1.910	2.225	920
Aquiqui	245	.....	.....	100	.....	.....	.....
Paratins	105	400	455	540	655	195	60
Total	36.898	32.892	33.623	35.249	33.740	37.215	22.302
PARÁ:							
Santarém	1.065	1.450	1.285	836	505	905	1.245
Almerim	.....	.....	.....	100	.....	.....	.....
Tocantins	.....	.....	.....	20	.....	40	.....
Obidos	116	545	765	1.037	490	403	393
Belém	81.003	71.508	75.766	77.302	66.289	71.609	56.437
Total	82.184	73.503	77.816	79.295	67.344	72.957	58.075
MARANHÃO:							
São Luiz	20.950	21.610	22.349	23.868	21.718	28.182	23.559
Ilha do Cajueiro	1.276	612	453	722	827	1.230	1.589
Total	22.226	22.222	22.802	24.590	22.545	29.412	25.158
Piauhy (Amarração)	100	2.724	1.585	3.045	835	4.705	3.886
CEARÁ:							
Camocim	2.920	5.800	1.354	2.935	540	4.065	9.765
Fortaleza	7.054	18.565	8.120	13.515	12.430	31.928	26.830
Aracaty	2.243	6.545	1.907	3.345	1.950	4.000	4.430
Total	12.226	31.000	11.381	19.795	14.920	40.893	41.025
RIO GRANDE DO NORTE:							
Mossoró	8.844	12.284	7.002	4.649	4.820	15.295	11.176
Macau	845	1.883	1.578	1.084	443	1.405	1.560
Natal	3.330	6.344	5.593	3.185	3.435	7.935	9.400
Total	13.019	20.511	14.773	8.918	8.698	24.635	22.136
Parahyba (Cabedello)	45	3.035	606	358	4.495	2.422	6.050
Pernambuco (Recife)	25.830	43.717	26.383	32.619	23.910	37.160	41.965
ALAGÔAS:							
Maceió	2.918	7.936	6.200	3.889	4.372	6.987	6.196
Penedo	144	591	125	268	440	263	344
Total	3.062	8.527	6.325	4.157	4.812	7.250	6.540
SERGIPE:							
Villa Nova	.....	2	.....	.....	.....	.....	.....
Aracajú	638	2.244	1.635	325	1.325	644	1.002
Estancia	.....	80	.....	.....	.....	.....	.....
Total	638	2.326	1.635	325	1.325	644	1.002
BAHIA:							
São Salvador	.....	.....	6	1	10	.....	4
Caravellas	.....	.....	6	.....	.....	.....	.....
Ilhéos	.....	.....	.....	.....	10	.....	.....
Total	.....	.....	12	1	20	.....	4
Espirito Santo (Victoria)	130	.....	.....	.....	.....	1.541	.....
Rio de Janeiro (Angra dos Reis)	.....	38	.....	.....	.....	.....	.....
Capital Federal	46.942	9.530	11.437	4.846	79.118	47.418	85.734

DESTINO DO CAFÉ EXPORTADO DOS PORTOS DO RIO, SANTOS E VICTORIA (CABOTAGEM) (continuação)
EXPORTS OF COFFEE FROM THE PORTS OF RIO, SANTOS AND VICTORIA (COASTWISE) (continued)
EXPORTATION DE CAFÉ PAR LES PORTS DE RIO, SANTOS ET VICTORIA (CABOTAGE) (suite)

Sacca..... / Bag..... / Sac..... } 60 kilogs.

PORTOS DE DESTINO PORTS OF DESTINATION PORTS DE DESTINATION	ANNOS / YEARS / ANNÉES 1912	1913	1914	1915	1916	1917	1918
SÃO PAULO:	.....	.....	.....	.....	1	.....	5.000
Santos	226	.....	1	483	647	467	275
Iguape	10	.....	.....	5	68	135	400
Cananéa	13	.....	.....	.....	.....	.....	.....
São Sebastião	.....	.....	.....	.....	.....	.....	.....
Total	249	.....	1	488	716	602	5.675
PARANÁ:							
Paranaguá	1.081	3.012	167	62	2	113	6.179
Antonina	251	3.008	43	52	16	65	785
Total	1.332	6.020	210	114	18	178	6.964
SANTA CATHARINA:							
São Francisco	1.166	2.740	100	1.215	1.287	2.348	5.807
Itajahy	529	1.336	200	150	151	1.321	2.905
Florianopolis	1.751	4.965	365	80	55	1.010	4.370
Laguna	2.060	2.813	2.012	2.425	.....	3.371	6.865
Imbituba	.....	.....	90	583	174	598	1.810
Total	5.506	11.854	2.767	4.453	1.667	8.648	21.757
RIO GRANDE DO SUL:							
Rio Grande	15.629	15.130	15.207	17.442	10.899	11.377	14.114
Pelotas	24.441	25.701	23.803	24.449	29.417	38.379	40.831
Porto Alegre	44.671	54.051	49.428	65.807	53.011	81.154	116.240
Jaguarão	.....	.....	.....	.....	.....	150	130
Itaqui	.....	.....	.....	312	.....	.....	.....
Total	84.741	94.882	88.438	108.010	93.327	131.060	171.315
MATTO GROSSO:							
Porto Murtinho	40	143	75	55	150	.....	.....
Porto Esperança	2	.....	.....	.....	.....	.....	.....
Corumbá	4.144	5.598	4.485	2.481	686	20	8
Cuyabá	380	.....	50	.....	25	.....	.....
Total	4.566	5.741	4.610	2.536	861	20	8
Total geral	339.694	368.522	304.404	328.799	359.892	445.219	519.596

PORTOS DE PROCEDENCIA
PORTS OF SHIPMENT
PORTS DE PROVENANCE

Annos Years Années	Rio	Santos	Victoria	Total
Total da cabotagem em 1918	245.290	48.237	226.069	519.596
» » » » 1917	275.650	76.034	92.635	445.219
» » » » 1916	202.332	126.638	30.922	359.892
» » » » 1915	275.670	11.388	41.741	328.799
» » » » 1914	255.898	11.524	36.982	304.404
» » » » 1913	349.655	9.564	9.303	368.522
» » » » 1912	288.903	8.915	41.376	339.694
» » » » 1911	278.413	4.120	71.511	354.044
» » » » 1910	321.359	4.409	31.852	357.620
» » » » 1909	354.294	116.783	1.641	472.718

Annos Years Années	Rio	Santos	Victoria	Total
Total da cabotagem em 1908	290.335	56.953	1.682	348.970
» » » » 1907	301.123	91.765	4.117	397.005
» » » » 1906	295.739	6.617	.....	302.356
» » » » 1905	292.423	11.377	.....	303.800
» » » » 1904	253.817	13.651	.....	267.468
» » » » 1903	268.052	820	.....	288.872
» » » » 1902	303.181	1.119	.....	304.300
» » » » 1901	245.080	5.489	316	250.885
» » » » 1900	223.140	2.962	4.893	230.995

EMBARQUES DE CAFÉ / COFFEE SHIPMENTS / EMBARQUEMENTS DE CAFÉ — 1915

Sacca. / Bag ... / Sac.... — 60 kilogs.

MEZES MONTHS MOIS	Rio	Nictheroy	Transito	Total na bahia do Rio de Janeiro	Santos	Total Rio e Santos
2º semestre do anno de 1914	1.170.259	155.205		1.325.464	4.639.119	95.964.583
Janeiro	340.123	43.436		383.559	1.278.902	1.662.461
Fevereiro	292.068	46.994		339.060	982.304	1.321.364
Março	421.196	43.978		465.174	1.191.290	1.656.464
1º trimestre do anno de 1915	1.053.385	134.408		1.187.793	3.452.496	4.640.289
9 mezes da safra, 1914–1915	2.223.644	289.613		2.513.257	8.091.615	10.604.872
Abril	348.101	55.890		403.991	943.091	1.347.082
Maio	278.628	26.022		304.650	371.462	676.112
Junho	183.536	20.843		204.379	265.731	470.110
2º trimestre do anno de 1915	810.265	102.755		913.020	1.580.284	2.493.304
1º semestre de 1915	1.863.650	237.163		2.100.813	5.032.780	7.133.593
Safra, 1914–1915	3.033.909	392.368		3.426.277	9.671.899	13.098.176
Julho	233.250	24.606		257.856	653.316	911.172
Agosto	286.564	28.556		295.120	1.081.062	1.376.182
Setembro	280.768	35.418		316.186	1.129.413	1.445.599
3º trimestre do anno de 1915	780.582	88.580		869.162	2.863.791	3.732.953
9 mezes do anno de 1915	2.644.232	325.743		2.969.975	7.896.571	10.866.546
Outubro	447.585	73.023		520.608	1.573.434	2.094.042
Novembro	315.548	35.725		351.273	1.328.971	1.680.244
Dezembro	409.992	38.453		448.445	1.209.000	1.657.454
4º trimestre do anno de 1915	1.173.125	147.201		1.320.326	4.111.414	5.431.740
2º semestre de 1915	1.953.707	235.781		2.189.488	6.975.205	9.164.693
Total do anno de 1915	3.817.357	472.944		4.290.301	12.007.985	16.298.286

EMBARQUES DE CAFÉ / COFFEE SHIPMENTS / EMBARQUEMENTS DE CAFÉ — 1916

Sacca. / Bag ... / Sac.... — 60 kilogs.

MEZES MONTHS MOIS	Rio	Nictheroy	Transito	Total na bahia do Rio de Janeiro	Santos	Total Rio e Santos
2º semestre do anno de 1915	1.953.707	235.781		2.189.448	6.975.205	9.164.693
Janeiro	201.749	32.144		233.893	686.542	920.435
Fevereiro	155.386	14.833		170.219	873.587	1.043.806
Março	238.437	19.724		258.161	1.088.179	1.346.340
1º trimestre do anno de 1916	595.572	66.701		662.273	2.648.308	3.310.581
9 mezes da safra, 1915–1916	2.549.279	302.482		2.851.721	9.623.513	12.475.274
Abril	226.244	29.858		256.102	704.634	960.736
Maio	104.859	11.333		116.192	702.855	819.047
Junho	95.724	8.431		104.155	304.181	408.336
2º trimestre do anno de 1916	426.827	491.622		476.449	1.711.670	2.188.119
1º semestre de 1916	1.022.399	116.323		1.138.722	4.359.978	5.498.700
Safra, 1915–1916	2.976.106	352.104		3.328.210	11.335.183	14.663.393
Julho	136.405	6.539		142.944	676.487	819.431
Agosto	188.133	22.006		210.739	770.938	981.677
Setembro	213.146	36.249		249.395	1.052.944	1.302.339
3º trimestre do anno de 1916	537.684	65.394		603.078	2.500.369	3.103.447
9 mezes de 1916	1.560.083	181.717		1.741.800	6.860.347	8.602.147
Outubro	246.223	32.128		278.351	947.307	1.225.658
Novembro	243.299	62.716		306.015	1.169.880	1.475.895
Dezembro	191.017	14.159		205.176	1.005.266	1.210.442
4º trimestre do anno de 1916	680.539	109.003		789.542	3.122.453	3.911.995
2º semestre de 1916	1.218.223	174.397		1.392.620	5.622.822	7.015.442
Total do anno de 1916	2.240.622	290.720		2.531.342	9.982.800	12.514.142

EMBARQUES DE CAFÉ / COFFEE SHIPMENTS / EMBARQUEMENTS DE CAFÉ — 1917

Sacca. / Bag... / Sac.... } 60 kilogs.

MEZES MONTHS MOIS	Rio	Nictheroy	Transito	Total na bahia do Rio de Janeiro	Santos	Total Rio e Santos
2º semestre do anno de 1916	1.218.223	174.397		1.392.620	5.622.822	7.015.442
Janeiro	234.525	24.518		259.043	505.149	764.192
Fevereiro	158.820	8.376		167.196	1.103.832	1.361.028
Março	205.918	21.800		227.718	501.439	819.157
1º trimestre do anno de 1917	599.263	54.694		653.957	2.290.420	2.944.377
9 mezes da safra, 1916–1917	1.817.486	229.091		2.046.577	7.913.242	9.959.819
Abril	159.863	8.075		167.938	859.695	1.027.633
Maio	102.232	7.639		109.871	427.169	537.040
Junho	115.799	17.530		133.329	406.053	539.382
2º trimestre do anno de 1917	377.894	33.244		411.138	1.692.917	2.104.055
1º semestre de 1917	977.157	87.938		1.065.095	3.983.337	5.048.432
Safra, 1916–1917	2.195.380	262.335		2.457.715	9.606.159	12.063.874
Julho	156.522	20.130		176.652	329.316	505.967
Agosto	222.986	24.176		247.162	742.452	989.614
Setembro	276.307	20.227		296.534	811.184	1.107.718
3º trimestre do anno de 1917	655.815	64.533		720.348	1.882.951	2.603.299
9 mezes de 1917	1.632.972	152.471		1.785.443	5.866.288	7.651.731
Outubro	188.347	9.159		197.506	922.405	1.119.911
Novembro	186.772	33.650		220.422	597.391	817.813
Dezembro	179.133	41.975		221.108	553.103	774.211
4º trimestre do anno de 1917	554.252	84.784		639.036	2.072.899	2.711.935
2º semestre de 1917	1.210.067	149.317		1.359.384	3.955.850	5.315.234
Total do anno de 1917	2.187.224	237.255		2.424.479	7.939.187	10.363.666

EMBARQUES DE CAFÉ / COFFEE SHIPMENTS / EMBARQUEMENTS DE CAFÉ — 1918

Sacca. / Bag... / Sac.... } 60 kilogs.

MEZES MONTHS MOIS	Rio	Nictheroy	Transito	Total na bahia do Rio de Janeiro	Santos	Total Rio e Santos
2º semestre do anno de 1917	1.210.067	149.317		1.359.384	3.955.850	5.315.234
Janeiro	129.302	19.650		148.952	518.784	667.736
Fevereiro	60.068	22.350		82.418	500.779	583.197
Março	141.283	10.811		152.094	298.267	450.361
1º trimestre do anno de 1918	330.653	52.811		383.464	1.317.830	1.701.294
9 mezes da safra, 1917–1918	1.540.720	202.128		1.742.848	5.273.680	7.016.528
Abril	173.981	62.050		236.031	624.954	860.985
Maio	193.930	22.600		216.530	912.416	1.128.946
Junho	212.097	100		212.197	558.973	771.170
2º trimestre do anno de 1918	580.008	84.750		664.758	2.096.343	2.761.101
1º semestre de 1918	910.661	137.561		1.048.222	3.414.173	4.462.395
Safra, 1917–1918	2.120.728	286.878		2.407.606	7.370.023	9.777.629
Julho	164.939	6.417		171.356	470.283	641.639
Agosto	108.153	5.175		113.328	239.256	352.584
Setembro	93.301	6.150		99.451	325.024	424.475
3º trimestre do anno de 1918	366.393	17.742		384.135	1.034.563	1.418.698
9 mezes de 1918	1.277.054	155.303		1.432.357	4.448.736	5.881.093
Outubro	92.939	6.456		99.395	262.044	361.439
Novembro	89.511	10.536		100.047	282.527	382.574
Dezembro	247.593	2.028		249.621	431.903	681.524
4º trimestre do anno de 1918	430.043	19.020		449.063	976.474	1.425.537
2º semestre de 1918	796.436	36.762		833.198	2.011.037	2.844.235
Total do anno de 1918	1.707.097	174.323		1.881.420	5.425.210	7.306.630
» » » » 1917	2.187.224	237.255		2.424.479	7.939.187	10.363.666
» » » » 1916	2.240.622	290.720		2.531.342	9.982.800	12.514.142
» » » » 1915	3.817.367	472.944		4.290.301	12.007.985	16.298.286
» » » » 1914	2.295.838	263.244		2.559.082	8.583.400	11.142.482
» » » » 1913	2.474.988	284.913		2.759.881	10.045.031	12.804.912
» » » » 1912	2.508.830	322.339		2.831.169	9.118.585	11.949.754
» » » » 1911	2.077.810	253.286		2.331.096	8.785.620	11.116.715
» » » » 1910	2.567.240	291.024		2.858.273	6.881.501	9.739.774
» » » » 1909	2.884.855	411.952		3.296.807	13.392.808	16.689.615
» » » » 1908	2.895.832	514.162	700	3.410.694	9.082.651	12.493.345
» » » » 1907	3.552.327	318.352	5.000	3.875.679	11.639.741	15.515.420
» » » » 1906	3.161.082	295.416	87.009	3.543.507	10.166.127	13.709.634
» » » » 1905	2.807.325	190.730	103.060	3.101.115	7.418.881	10.519.996
» » » » 1904	2.902.445	112.720	96.746	3.111.911	6.650.917	9.762.828
» » » » 1903	4.006.933	121.081	107.070	4.294.084	7.986.780	12.280.864
» » » » 1902	3.906.446	70.497	240.541	4.217.484	8.615.823	12.833.307
» » » » 1901	4.307.169	164.804	252.690	4.724.663	9.642.088	14.366.751
Total da safra 1917–1918	2.120.728	286.878		2.407.606	7.370.023	9.777.629
» » » 1916–1917	2.195.380	262.335		2.457.715	9.606.159	12.063.874
» » » 1915–1916	2.976.106	352.104		3.328.210	11.335.183	14.663.393
» » » 1914–1915	3.033.909	392.368		3.426.277	9.671.899	13.098.176
» » » 1913–1914	2.657.545	296.743		2.954.288	11.271.306	14.225.594
» » » 1912–1913	2.600.774	324.105		2.924.879	8.782.105	11.706.984
» » » 1911–1912	2.159.153	272.980		2.432.133	9.183.371	11.615.504
» » » 1910–1911	2.147.841	251.846		2.399.686	9.501.164	11.900.850
» » » 1909–1910	3.146.279	323.626		3.469.905	10.281.942	13.751.847
» » » 1908–1909	2.558.528	507.003	700	3.066.231	9.355.893	12.422.124
» » » 1907–1908	3.625.835	442.616		4.068.451	8.444.453	12.512.904
» » » 1906–1907	3.312.693	278.089	50.506	3.641.271	13.954.618	17.595.889
» » » 1905–1906	2.980.485	247.635	123.060	3.351.180	7.300.583	10.651.763
» » » 1904–1905	2.601.693	117.390	87.746	2.806.829	7.145.803	9.952.632
» » » 1903–1904	3.747.901	118.959	154.671	4.021.531	6.496.199	10.517.730
» » » 1902–1903	3.852.105	80.941	144.694	4.083.740	8.554.045	12.637.785
» » » 1901–1902	4.563.695	136.968	333.454	5.034.117	9.681.688	14.715.805
» » » 1900–1901	2.658.385	149.660	109.350	2.917.395	7.853.521	10.770.916

VALOR MENSAL DA EXPORTAÇÃO DE
MONTHLY VALUE OF COFFEE EXPORTED
VALEUR MENSUELLE DU CAFÉ EXPORTÉ

1915

MEZES MONTHS MOIS	RIO			SANTOS			VICTORIA		
	Quantidade	Valor posto a bordo mil reis papel	Equivalente em ₤₤ esterlinas	Quantidade	Valor posto a bordo mil reis papel	Equivalente em ₤₤ esterlinas	Quantidade	Valor posto a bordo mil reis papel	Equivalente em ₤₤ esterlinas
2º semestre de 1914	1.099.048	32.764.392	1.883.738	4.498.338	177.052.129	9.851.138	189.001	5.348.762	308.244
Janeiro	360.015	10.837.700	619.498	1.284.263	50.899.784	2.900.506	29.102	823.674	47.082
Fevereiro	393.881	12.125.366	638.634	1.005.585	34.146.092	1.708.450	38.949	1.128.898	50.458
Março	385.570	12.253.317	658.137	1.195.362	44.064.857	2.300.705	90.361	2.700.022	145.504
1º trimestre do anno de 1915	1.139.466	35.216.383	1.916.269	3.485.210	129.110.733	7.074.721	158.412	4.661.594	252.044
9 mezes da safra 1914-1915	2.238.514	67.980.775	3.800.007	7.983.548	306.162.862	16.925.859	347.413	10.010.356	560.288
Abril	369.669	12.871.364	672.897	966.401	37.500.388	1.960.040	53.150	1.754.960	91.747
Maio	301.496	10.059.590	510.838	446.173	16.703.619	852.801	52.910	1.670.157	84.813
Junho	186.173	6.220.834	318.332	237.112	8.550.568	437.549	20.513	838.181	42.801
2º trimestre do anno de 1915	857.338	29.151.788	1.502.067	1.649.686	62.853.575	3.251.290	132.573	4.263.298	219.451
1º semestre de 1915	1.996.804	64.368.171	3.418.336	5.134.896	191.964.308	10.326.011	290.985	8.924.892	471.495
Safra, 1914-1915	3.095.852	97.132.563	5.302.074	9.633.234	369.016.437	20.177.149	479.986	14.273.654	779.739
Julho	193.229	6.604.622	350.010	534.570	19.144.564	1.014.502	28.500	923.186	48.924
Agosto	286.554	9.659.423	491.146	1.124.725	38.613.032	1.963.332	50.250	1.603.427	81.528
Setembro	296.348	10.027.184	500.706	1.015.363	34.903.398	1.742.897	51.250	1.611.710	80.481
3º trimestre do anno de 1915	776.131	26.291.229	1.341.862	2.674.658	92.660.994	4.720.791	130.011	4.138.323	210.933
9 mezes de 1915	2.772.935	90.659.400	4.760.198	7.809.554	284.625.302	15.046.802	420.996	13.063.215	682.428
Outubro	407.128	14.943.593	755.036	1.024.125	62.825.534	3.178.089	90.300	3.101.083	156.871
Novembro	372.020	13.683.855	692.211	1.335.382	53.207.621	2.691.557	74.500	2.570.037	130.493
Dezembro	440.938	16.427.124	819.217	1.350.080	53.040.268	2.645.107	103.375	3.624.845	180.770
4º trimestre do anno de 1915	1.220.086	45.054.572	2.267.364	4.310.187	169.073.413	8.514.753	268.175	9.305.565	468.134
2º semestre de 1915	1.996.217	71.345.801	3.609.226	6.984.845	261.734.407	13.235.544	398.186	13.443.888	679.067
Total do anno de 1915	3.993.021	135.713.972	7.027.562	12.119.741	453.698.715	23.561.555	689.171	22.368.780	1.150.562

1916

2º semestre de 1915	1.996.217	71.345.801	3.609.226	6.984.845	261.734.407	13.235.544	398.186	13.443.888	679.067
Janeiro	276.237	11.101.041	529.756	710.904	27.653.257	1.319.051	18.900	716.612	34.198
Fevereiro	98.345	3.976.516	190.024	842.576	33.718.358	1.611.281	56.588	2.159.738	103.206
Março	259.326	10.678.405	517.235	977.965	40.118.025	1.943.217	82.721	3.223.140	156.121
1º trimestre do anno de 1916	633.908	25.755.962	1.237.015	2.531.445	101.489.640	4.874.149	158.209	6.099.490	293.525
9 mezes da safra, 1915-1916	2.630.125	97.101.763	4.846.241	9.516.290	363.224.047	18.109.693	556.395	19.543.378	972.592
Abril	196.103	9.290.569	446.383	702.977	31.556.740	1.516.203	53.466	2.415.272	116.040
Maio	208.313	10.131.934	503.968	796.160	38.804.042	1.920.149	42.819	1.979.992	98.484
Junho	74.911	3.206.140	162.812	348.724	16.510.936	838.446	25.500	1.041.587	52.893
2º trimestre do anno de 1916	479.327	22.628.643	1.113.153	1.847.861	86.871.718	4.274.798	121.885	5.436.851	267.423
1º semestre de 1916	1.113.235	48.384.605	2.350.168	4.379.306	188.161.358	9.148.947	280.094	11.536.341	560.948
Safra, 1915-1916	3.109.452	119.730.406	5.959.394	11.364.151	449.895.765	22.384.496	678.280	24.980.229	1.240.015
Julho	105.500	4.596.170	237.289	699.323	33.150.177	1.711.464	32.250	1.338.348	69.096
Agosto	235.737	10.144.338	526.370	699.007	34.993.139	1.815.725	22.000	916.256	47.543
Setembro	185.853	8.171.985	417.112	916.499	45.527.511	2.323.800	76.350	3.194.712	163.063
3º trimestre do anno de 1916	527.090	22.912.493	1.180.771	2.314.889	113.670.827	5.850.989	130.600	5.449.311	279.702
9 mezes de 1916	1.640.325	71.297.098	3.530.939	6.694.195	301.832.185	14.999.936	410.694	16.985.652	840.650
Outubro	259.498	11.295.020	569.163	1.016.795	48.924.945	2.465.359	70.750	2.628.046	132.429
Novembro	265.331	11.430.807	566.381	1.276.444	60.685.266	3.006.607	16.800	680.818	34.028
Dezembro	145.413	6.399.109	316.206	955.724	45.307.344	2.238.820	56.770	2.373.043	117.262
4º trimestre do anno de 1916	670.242	29.124.936	1.451.700	3.248.963	154.917.555	7.710.786	144.320	5.687.907	283.719
2º semestre de 1916	1.197.332	52.037.429	2.632.471	5.563.852	268.588.382	13.561.775	274.920	11.137.218	563.421
Total do anno de 1916	2.310.567	100.422.034	4.982.639	9.943.158	456.749.740	22.710.722	555.014	22.673.559	1.124.369

CAFÉ PARA O EXTERIOR
FOR FOREIGN COUNTRIES
POUR LES PAYS ÉTRANGERS

Sacca. / Bag.... / Sac..... } 60 kilogs.

1915

BAHIA			OUTROS PORTOS			TOTAL			MEZES MONTHS MOIS
Quantidade	Valor posto a bordo mil reis papel	Equivalente em ₤₤ esterlinas	Quantidade	Valor posto a bordo mil reis papel	Equivalente em ₤₤ esterlinas	Quantidade	Valor posto a bordo mil reis papel	Equivalente em ₤₤ esterlinas	
26.680	953.606	53.927	10.547	330.162	18.817	5.823.614	216.449.051	12.115.864	2º semestre de 1914.
21.730	646.533	36.957	7.022	221.411	12.657	1.702.132	63.429.102	3.625.700	Janeiro.
19.397	643.125	33.873	8.332	280.946	14.797	1.466.144	48.324.427	2.545.212	Fevereiro.
10.396	346.760	18.025	5.607	183.063	9.865	1.687.296	59.557.628	3.108.896	Março.
51.523	1.636.427	89.455	20.961	686.020	37.319	4.855.572	171.311.157	9.369.808	1º Trimestre do anno de 1915
78.203	2.590.033	143.382	31.508	1.016.182	56.236	10.679.186	387.760.208	21.485.672	9º Mezes da safra 1914-1915
26.255	944.025	49.352	2.606	80.542	4.212	1.418.081	53.160.279	2.779.148	Abril.
10.327	343.848	17.461	9.057	318.085	16.153	819.963	29.185.299	1.482.066	Maio.
5.506	186.092	9.523	1.350	40.744	2.084	455.654	15.836.410	810.379	Junho.
42.088	1.473.965	76.336	13.013	439.371	22.449	2.694.698	98.181.997	5.071.593	2º Trimestere do anno de 1915
93.611	3.110.392	165.791	33.974	1.125.391	59.768	7.550.270	269.493.154	14.441.401	1º Semestr de 1915
120.291	4.063.998	219.718	44.521	1.455.553	78.585	13.373.884	485.942.205	26.557.265	Safra-1914-1915
4.894	163.684	8.674	1.141	30.197	2.078	762.345	26.875.253	1.424.248	Julho.
10.473	347.035	17.646	1.232	30.028	1.985	1.473.234	50.261.945	2.555.637	Agosto.
16.736	553.560	27.642	531	20.334	1.016	1.380.228	47.116.186	2.352.742	Setembro.
32.103	1.064.279	53.962	2.904	98.559	5.079	3.615.807	124.253.384	6.332.627	3º Trimestre do anno de 1915
125.714	4.174.671	219.753	36.878	1.223.950	64.847	11.166.077	393.746.538	20.774.028	9 Mezes de 1915
18.333	610.984	30.907	2.805	99.656	5.041	2.142.691	81.580.850	4.126.844	Outubro.
26.499	940.607	47.581	1.518	52.675	2.665	1.809.919	70.464.395	3.564.507	Novembro.
40.565	1.503.960	77.995	1.153	41.700	2.079	1.042.711	74.697.893	3.725.168	Dezembro.
91.397	3.115.557	156.483	5.476	194.031	9.785	5.895.321	226.743.138	11.416.519	4º Trimestre do anno de 1915
123.500	4.179.836	210.445	8.380	292.590	14.864	9.511.128	350.996.522	17.749.146	2º Semestre de 1915
217.111	7.290.228	376.236	42.354	1.417.981	74.632	17.061.398	620.489.676	32.190.547	Total do anno de 1915

1916

123.500	4.179.836	210.445	8.380	292.590	14.864	9.511.128	350.996.522	17.749.146	2º Semestre de 1915
9.364	318.057	15.178	1.374	46.330	2.212	1.016.779	39.835.306	1.900.995	Janeiro.
24.765	883.064	42.227	2.064	73.121	3.494	1.024.338	40.811.397	1.950.232	Fevereiro.
43.033	1.562.356	75.677	2.684	99.174	4.803	1.365.729	55.081.100	2.697.053	Março.
77.162	2.764.077	133.082	6.122	218.634	10.509	3.406.846	136.327.803	6.548.280	1º Trimestre do anno de 1916
200.662	6.943.913	343.527	14.502	511.224	25.373	12.917.974	487.324.325	24.297.426	9 Mezes da safra 1915-1916
17.939	653.141	31.381	3.852	145.971	7.014	974.337	44.061.693	2.117.027	Abril.
27.490	1.182.510	58.818	947	37.911	1.885	1.075.729	51.936.389	2.583.294	Maio.
13.046	606.456	30.797	5.066	207.095	10.516	467.347	21.572.214	1.095.484	Junho.
58.475	2.442.107	120.996	9.865	390.977	19.415	2.517.413	117.570.296	5.795.785	2º Trimestre do anno de 1916
135.637	5.206.184	254.078	15.987	609.611	29.924	5.924.259	253.898.099	12.344.065	1º Semestre de 1916
259.137	9.386.020	464.523	24.367	902.201	44.788	15.435.387	604.894.621	30.093.211	Safra 1915-1916.
3.872	177.825	9.181	921	36.739	1.896	841.866	39.299.254	2.028.026	Julho.
14.890	634.105	32.902	357	15.097	814	972.051	46.703.535	2.423.354	Agosto.
13.345	625.026	31.902	662	27.007	1.379	1.192.709	57.546.241	2.937.256	Setembro.
32.107	1.436.956	73.985	1.940	79.443	4.089	3.006.626	143.549.030	7.389.536	3º Trimestre do anno de 1916
167.744	6.643.140	328.063	17.927	689.054	44.013	8.930.885	397.447.129	19.733.602	9 Mezes de 1916.
14.515	677.355	34.132	3.709	157.501	7.937	1.365.287	63.632.867	3.209.020	Outubro.
11.565	524.450	25.983	3.308	140.803	6.977	1.573.448	73.408.144	3.639.926	Novembro.
10.149	456.116	22.530	1.489	67.211	3.320	1.169.545	54.602.823	2.698.147	Dezembro.
36.229	1.657.921	82.654	8.506	365.515	18.234	4.108.260	191.753.834	9.547.093	4º Trimestre do anno de 1916
68.336	3.094.877	156.639	10.446	444.958	22.323	7.114.886	335.302.864	16.936.629	2º semestre de 1916.
203.973	8.301.061	410.717	26.433	1.054.569	52.247	13.039.145	589.200.963	29.280.694	Total do anno de 1916.

VALOR MENSAL DA EXPORTAÇÃO DE
MONTHLY VALUE OF COFFEE EXPORTED
VALEUR MENSUELLE DU CAFÉ EXPORTÉ

1917

MEZES MONTHS MOIS	RIO			SANTOS			VICTORIA		
	Quantidade	Valor posto a bordo mil reis papel	Equivalente em ₤₤ esterlinas	Quantidade	Valor posto a bordo mil reis papel	Equivalente em ₤₤ esterlinas	Quantidade	Valor posto a bordo mil reis papel	Equivalente em ₤₤ esterlinas
2º semestre de 1916	1.197.332	52.037.429	2.632.471	5.563.852	268.588.382	13.561.775	274.920	11.137.218	563.421
Janeiro	286.208	12.785.310	633.439	393.912	19.017.716	942.219	34.075	1.484.909	73.572
Fevereiro	86.950	3.849.430	189.213	1.252.373	58.716.451	2.886.128	33.400	1.401.497	68.889
Março	207.059	8.868.749	433.022	619.605	28.285.703	1.382.979	26.051	1.094.453	53.511
1º trimestre do anno de 1917	580.307	25.503.489	1.256.274	2.265.980	106.019.870	5.211.326	95.326	3.980.819	195.972
9 mezes da safra, 1916-1917	1.777.639	77.540.918	3.888.745	7.829.832	374.608.252	18.773.101	370.246	15.118.137	759.393
Abril	110.858	5.307.892	268.489	866.537	39.871.512	1.983.192	44.650	1.911.466	95.075
Maio	183.520	8.028.864	440.647	406.592	18.777.591	1.030.507			
Junho	105.912	3.902.058	220.253	403.571	16.999.548	950.545	26.300	1.205.963	71.468
2º trimestre do anno de 1917	409.290	17.328.814	929.389	1.676.700	75.648.651	3.973.304	80.950	3.177.429	166.533
1º semestre de 1917	989.597	42.832.303	2.185.663	3.942.680	181.668.521	9.184.630	176.276	7.158.348	362.505
Safra, 1916-1917	2.186.929	94.869.732	4.818.134	9.506.532	450.256.903	22.746.405	451.196	18.295.566	925.926
Julho	147.477	5.376.135	296.457	279.686	11.386.178	627.871	60.400	2.085.853	115.021
Agosto	201.323	7.076.163	380.989	751.770	30.126.463	1.622.043	10.500	546.084	29.402
Setembro	199.560	6.841.704	363.020	787.757	31.223.536	1.656.717	111.439	3.589.562	190.462
3º trimestre do anno de 1917	548.360	19.294.002	1.040.466	1.819.213	72.736.177	3.906.631	188.339	6.221.499	334.885
9 mezes de 1917	1.537.957	62.126.305	3.226.129	5.761.893	254.404.698	13.091.261	364.615	13.379.847	697.390
Outubro	207.578	6.701.325	360.807	899.285	35.505.497	1.916.502	76.050	2.318.126	124.811
Novembro	211.814	6.538.197	354.152	523.911	20.718.585	1.122.257	34.750	1.001.878	54.263
Dezembro	170.372	5.316.834	301.149	660.000	26.044.920	1.475.201	53.950	1.577.866	89.357
4º trimestre do anno de 1917	589.764	18.556.356	1.016.108	2.083.196	82.359.002	4.513.960	165.350	4.897.610	268.436
2º semestre de 1917	1.138.124	37.850.358	2.056.574	3.902.409	155.095.179	8.420.591	353.689	11.119.109	603.321
Total do anno de 1917	2.127.721	80.682.661	4.242.237	7.845.089	336.763.700	17.605.221	529.965	18.277.457	965.826

1918

2º semestre de 1917	1.138.124	37.850.358	2.056.574	3.902.409	155.095.179	8.420.591	353.689	11.119.109	603.321
Janeiro	135.128	4.345.018	246.953	500.148	19.730.830	1.121.421	99.335	2.999.520	170.481
Fevereiro	39.712	1.213.086	67.209	532.079	20.776.021	1.151.101			
Março	158.941	4.820.900	265.520	281.080	11.115.590	612.226	15.500	438.929	24.178
1º trimestre do anno de 1918	333.781	10.379.004	579.688	1.313.307	51.623.050	2.884.748	114.835	3.438.449	194.656
9 mezes da safra, 1917-1918	1.471.905	48.229.362	2.636.262	5.215.716	206.718.229	11.305.339	468.524	14.557.558	797.977
Abril	123.404	3.909.574	211.514	640.548	25.361.858	1.372.116			
Maio	254.632	8.314.712	447.674	338.954	13.487.008	1.802.070	37.300	1.120.817	60.831
Junho	178.310	6.254.497	335.121	605.646	26.330.888	1.411.310	26.902	883.748	47.352
2º trimestre do anno de 1918	556.346	18.478.783	994.309	2.085.148	85.188.754	4.586.405	64.202	2.013.565	108.183
1º semestre de 1918	890.127	28.857.787	1.573.997	3.398.455	136.811.804	7.471.153	179.037	5.452.014	302.839
Safra, 1917-1918	2.028.251	66.708.145	3.630.571	7.300.864	291.906.983	15.891.744	532.726	16.571.123	906.160
Julho	214.504	8.867.870	447.435	434.806	22.751.203	1.147.032	41.600	1.602.073	80.879
Agosto	112.659	4.921.117	249.580	278.114	14.618.983	741.418	20.399	845.845	42.808
Setembro	82.261	3.767.501	193.281	272.115	16.294.008	835.047	900	39.510	2.027
3º trimestre do anno de 1918	409.424	17.556.488	890.296	985.035	53.664.854	2.725.297	62.899	2.488.328	125.804
9 mezes de 1918	1.299.551	46.414.275	2.464.293	4.383.490	190.476.658	10.196.450	241.936	7.940.342	428.643
Outubro	72.855	3.507.383	181.306	325.354	19.680.924	1.017.361	37.582	1.724.713	89.155
Novembro	66.217	3.940.613	219.094	262.176	21.285.416	1.183.447	17.750	1.019.046	56.668
Dezembro	192.316	13.896.311	758.776	419.893	36.940.011	2.092.339	39.750	2.686.426	152.161
4º trimestre do anno de 1918	331.388	20.844.307	1.159.175	1.007.423	77.906.951	4.293.147	95.082	5.430.185	297.974
2º semestre de 1918	740.812	38.400.795	2.049.471	1.992.458	131.571.805	7.018.444	157.981	7.918.513	423.778
Total do anno de 1918	1.630.939	67.258.582	3.623.468	5.390.913	268.383.609	14.489.597	337.018	13.370.527	726.617

CAFÉ PARA O EXTERIOR
FOR FOREIGN COUNTRIES
POUR LES PAYS ÉTRANGERS

Sacca. / Bag ... / Sac.... } 60 kilogs.

1917

BAHIA			OUTROS PORTOS			TOTAL			MEZES MONTHS MOIS
Quantidade	Valor posto a bordo mil reis papel	Equivalente em ₤₤ esterlinas	Quantidade	Valor posto a bordo mil reis papel	Equivalente em ₤₤ esterlinas	Quantidade	Valor posto a bordo mil reis papel	Equivalente em ₤₤ esterlinas	
68.336	3.094.877	156.639	10.446	444.958	22.323	7.114.886	335.302.864	16.936.629	2º semestre de 1916.
2.712	122.788	6.083	400	19.058	989	718.387	33.430.741	1.656.302	Janeiro.
3.089	135.224	6.647	1.688	68.041	3.344	1.377.500	64.170.643	3.154.221	Fevereiro.
12.483	543.335	26.565	167	6.788	332	866.355	38.709.023	1.897.009	Março.
18.284	801.347	39.295	2.345	94.782	4.665	2.962.242	136.400.407	6.707.532	1º trimestre do anno de 1917.
86.620	3.896.224	195.934	12.791	539.740	26.988	10.077.128	471.703.271	23.644.161	9 mezes da safra, 1916-1917.
13.511	620.101	30.844	1.824	62.712	3.120	1.046.380	47.863.083	2.380.720	Abril.
2.681	120.365	6.006	2.349	94.378	5.179	595.142	27.021.198	1.482.993	Maio.
7.114	305.019	17.217	296	12.246	690	553.193	22.484.834	1.269.163	Junho.
23.306	1.045.485	54.667	4.469	169.336	8.989	2.194.715	97.369.715	5.132.882	2º trimestre do anno de 1917.
41.590	1.846.832	93.962	6.814	264.118	13.654	5.156.957	233.770.122	11.840.414	1º semestre de 1917.
109.926	4.941.709	250.601	17.260	709.076	35.977	12.271.843	569.072.986	28.777.043	Safra, 1916-1917.
13.698	632.449	34.875	6	360	20	501.267	19.480.975	1.074.244	Julho.
4.305	200.131	10.775	9	344	19	973.994	37.949.135	2.043.228	Agosto.
300	13.660	725	427	17.042	904	1.099.483	41.085.504	2.211.828	Setembro.
18.393	846.240	46.375	439	17.746	943	2.574.744	99.115.664	5.329.300	3º trimestre do anno de 1917.
59.983	2.693.072	140.337	7.253	281.864	14.597	7.731.701	332.885.786	17.169.714	9 mezes de 1917.
15.206	688.619	37.076				1.108.719	45.303.567	2.439.196	Outubro.
2.742	113.859	6.167	613	24.780	1.343	773.830	28.397.299	1.538.187	Novembro.
13.882	585.071	33.139	3.560	147.201	8.330	901.764	33.671.632	1.907.182	Dezembro.
31.830	1.387.549	76.382	4.173	171.981	9.679	2.874.313	107.372.498	5.884.565	4º trimestre do anno de 1917.
50.223	2.233.789	122.757	4.612	189.727	10.622	5.449.057	206.488.162	11.213.865	2º semestre de 1917.
91.813	4.080.621	216.719	11.426	453.845	24.276	10.606.014	440.258.284	23.054.279	Total do anno de 1917.

1918

50.223	2.233.789	122.757	4.612	189.727	10.622	5.449.057	206.488.162	11.213.865	2º semestre de 1917.
8.208	352.000	20.011	1.522	67.173	3.818	744.341	27.404.640	1.562.084	Janeiro.
10	410	23	441	16.214	898	572.242	22.006.337	1.219.231	Fevereiro.
			2.016	165.256	9.102	458.437	16.540.675	911.029	Março.
8.218	352.506	20.034	4.879	248.643	13.818	1.775.020	66.041.652	3.692.944	1º trimestre do anno de 1918.
58.441	2.586.295	142.791	9.491	438.370	24.440	7.224.077	272.529.814	14.906.809	9 mezes da safra, 1917-1918.
5	203	11	1.852	81.036	4.384	765.809	29.352.671	1.588.026	Abril.
			892	39.008	2.132	1.131.778	42.971.145	2.313.610	Maio.
			2.812	112.642	6.035	813.670	33.590.775	1.799.818	Junho.
5	203	11	5.556	233.286	12.551	2.711.257	105.914.591	5.701.459	2º trimestre do anno de 1918.
8.223	352.709	20.045	10.435	481.929	26.369	4.486.277	171.956.243	9.394.403	1º semestre de 1918.
58.446	2.586.498	142.802	15.047	671.656	36.991	9.935.334	378.444.405	20.608.268	Safra, 1917-1918.
1.520	65.892	3.325	3.287	145.264	7.328	695.717	33.433.262	1.686.899	Julho.
1.095	47.226	2.395	960	50.580	2.566	413.227	20.483.751	1.038.857	Agosto.
10.850	523.795	26.872	1.094	64.460	3.307	367.220	20.689.874	1.061.434	Setembro.
13.465	636.913	32.592	5.341	260.294	13.201	1.476.164	74.606.877	3.787.190	3º trimestre do anno de 1918.
21.688	989.622	52.637	18.026	742.223	39.570	5.962.441	246.563.120	13.181.593	9 mezes de 1918.
5.300	250.503	12.202	6.709	304.806	16.451	447.800	25.408.479	1.316.535	Outubro.
11.182	624.224	34.706	471	26.005	1.446	357.796	26.895.304	1.495.351	Novembro.
11.450	687.092	38.017	1.542	89.907	5.093	664.951	53.800.347	3.047.285	Dezembro.
27.932	1.561.879	85.885	8.782	420.808	22.990	1.470.607	106.164.130	5.859.171	4º trimestre do anno de 1918.
41.397	2.198.792	118.477	14.123	681.102	36.191	2.946.771	180.771.007	9.646.361	2º semestre de 1918.
49.620	2.551.501	138.522	24.558	1.163.031	62.560	7.433.048	352.727.250	19.040.764	Total do anno de 1918.

VALOR ANNUAL DA EXPORTAÇÃO DE CAFÉ PARA O EXTERIOR
YEARLY VALUE OF COFFEE EXPORTED TO FOREIGN COUNTRIES
VALEUR ANNUELLE DU CAFÉ EXPORTÉ POUR LES PAYS ÉTRANGERS

SACCA / BAG.... / SAC.... } 60 KILOGS.

ANNO YEAR ANNÉE	RIO			SANTOS			VICTORIA			BAHIA			OUTROS PORTOS			TOTAL		
	Quantidade	Valor posto a bordo (Mil réis, papel) (a)	Equivalente em ££ esterlinas (b)	Quantidade	Valor posto a bordo (Mil réis, papel) (a)	Equivalente em ££ esterlinas (b)	Quantidade	Valor posto a bordo (Mil réis, papel) (a)	Equivalente em ££ esterlinas (b)	Quantidade	Valor posto a bordo (Mil réis, papel) (a)	Equivalente em ££ esterlinas (b)	Quantidade	Valor posto a bordo (Mil réis, papel) (a)	Equivalente em ££ esterlinas (b)	Quantidade	Valor posto a bordo (Mil réis, papel) (a)	Equivalente em ££ esterlinas (b)
1918......	1.630.939	67.258.582	3,623,468	5.390.913	268.383.609	14,489,597	337.018	13.370.527	726,617	49.620	2.551.501	138,522	24.558	1.163.031	62,560	7.433.048	352.727.250	19,040,764
1917......	2.127.721	80.682.661	4,212,237	7.845.089	336.763.700	17,605,221	529.965	18.277.457	965,826	91.813	4.080.621	216,719	11.426	453.845	24,276	10.606.014	440.258.284	23,054,279
1916......	2.310.567	100.422.034	4,982,639	9.943.158	456.749.740	22,710,722	555.014	22.673.559	1,124,369	203.973	8.301.061	410,717	26.433	1.054.569	52,247	13.039.145	589.200.963	29,280,694
1915......	3.993.021	135.713.972	7,027,562	12.119.741	453.698.715	23,561,555	689.171	22.368.780	1,150,562	217.111	7.290.228	376,236	42.354	1.417.981	74,632	17.061.398	620.489.676	32,190,547
1914......	2.224.558	72.095.490	4,505,811	8.493.557	350.094.009	21,387,263	453.502	14.105.627	892,034	70.216	2.473.962	155,284	27.891	938.278	59,839	11.269.724	439.707.366	27,000,231
1913......	2.441.060	99.466.135	6,631,076	10.229.245	487.999.663	32,533,311	484.589	19.131.195	1,275,412	91.636	4.235.485	282,366	20.919	837.195	57,178	13.267.449	611.669.673	40,779,343
1912......	2.502.010	137.139.555	9,142,637	8.934.719	527.511.843	35,167,456	433.644	22.925.127	1,528,342	178.507	9.117.715	607,848	31.423	1.676.943	111,796	12.080.303	698.371.183	46,558,079
1911......	1.983.529	101.280.286	6,746,213	8.719.742	477.663.319	31,817,216	276.777	13.902.525	926,146	230.526	11.251.311	749,614	47.228	2.431.508	162,017	11.257.802	606.528.940	40,401,206
1910......	2.476.039	91.731.861	6,172,473	6.834.712	278.543.157	19,506,232	260.072	9.106.663	605,295	134.988	5.377.860	363,779	17.927	734.019	48,634	9.723.738	385.493.560	26,696,413
1909......	2.967.843	91.165.769	5,712,866	13.453.104	429.323.314	26,923,860	299.495	8.742.919	547,672	148.323	4.240.541	265,865	11.931	397.166	24,907	16.880.696	533.869.709	33,475,170
1908......	3.062.268	77.833.604	4,870,040	8.940.149	275.094.110	17,208,334	475.400	11.200.482	700,760	165.515	3.742.152	234,128	15.125	415.076	25,969	12.658.457	368.285.424	23,039,231
1907......	3.525.889	94.812.477	5,987,155	11.470.116	340.776.137	21,430,058	460.949	12.163.974	764,577	204.238	5.464.044	342,819	18.980	547.939	34,454	15.680.172	453.764.571	28,559,063
1906......	3.193.557	94.167.248	6,256,669	10.166.257	306.355.949	20,161,341	356.376	10.603.163	713,783	221.452	6.398.078	425,766	28.158	875.304	58,325	13.965.800	418.399.742	27,615,884
1905......	2.773.188	87.408.200	5,769,532	7.453.752	218.557.798	14,439,956	381.027	12.177.149	789,400	183.374	5.600.004	360,275	29.320	938.110	61,302	10.820.661	324.681.261	21,420,515
1904......	2.856.761	114.928.441	5,820,298	6.571.509	253.087.263	12,942,819	423.364	17.202.283	869,876	151.401	5.652.972	288,461	21.501	716.570	36,116	10.024.536	391.587.529	19,957,570
1903......	4.111.805	119.936.933	5,928,126	7.994.395	241.318.878	12,004,979	490.930	14.551.434	722,199	307.290	7.881.411	390,850	22.819	608.988	30,123	12.927.239	384.297.644	19,076,277
1902......	3.883.509	115.112.300	5,712,387	8.714.182	279.163.639	13,843,558	373.503	10.647.632	528,271	163.979	4.326.569	213,895	22.210	590.386	28,844	13.157.383	409.840.526	20,326,955
1901......	4.522.727	147.721.568	6,945,801	9.613.080	342.537.736	16,116,567	361.426	11.563.130	546,815	246.293	7.202.509	343,422	16.319	573.068	26,774	14.759.845	509.598.011	23,979,379
SAFRA CROP RECOLTE																		
1917-1918.	2.028.251	66.708.145	3,630,571	7.300.864	291.906.983	15,891,744	532.726	16.571.123	906,160	58.446	2.586.498	142,802	15.047	671.656	36,991	9.935.334	378.444.405	20,608,268
1916-1917.	2.186.929	94.869.732	4,818,134	9.506.532	450.256.903	22,746,405	451.196	18.295.566	925,926	109.926	4.940.709	250,601	17.260	709.076	35,977	12.271.843	569.072.986	28,777,043
1915-1916.	3.109.452	119.730.406	5,959,394	11.364.151	449.895.765	22,384,491	678.280	24.980.229	1,240,015	259.137	9.386.020	464,523	24.367	902.201	44,788	15.435.387	604.894.621	30,093,211
1914-1915.	3.095.852	97.132.563	5,302,074	9.633.234	369.016.437	20,177,149	479.986	14.273.654	779,739	120.291	4.063.998	219,718	44.521	1.455.553	78,585	13.373.884	485.942.205	26,557,265
1913-1914.	2.663.032	97.317.371	6,487,825	11.291.999	504.307.540	33,620,503	536.854	18.548.497	1,236,566	87.922	3.563.572	237,572	37.949	1.429.691	95,310	14.617.756	625.156.671	41,677,776
1912-1913.	2.596.479	134.242.699	8,949,513	8.812.987	505.285.283	33,685,686	459.383	22.357.879	1,490,525	178.555	8.949.215	596,502	19.688	1.038.905	69,374	12.067.092	671.873.981	44,791,600
1911-1912.	2.105.551	113.302.168	7,553,478	9.140.550	527.118.541	35,141,236	388.857	20.413.856	1,360,924	224.922	11.294.779	752,985	48.945	2.618.235	174,548	11.908.825	674.747.579	44,983,171
1910-1911.	2.028.923	85.849.330	5,907,791	9.432.133	406.628.741	28,022,409	188.897	7.883.579	538,997	151.216	6.476.909	441,247	19.409	883.008	59,514	11.820.578	507.721.567	34,969,958
1909-1910.	3.072.031	97.007.662	6,102,318	10.236.348	328.031.002	20,588,187	285.471	8.603.535	542,025	102.554	3.212.160	201,869	16.053	562.704	35,570	13.712.457	437.417.063	27,469,969
1908-1909.	2.714.200	75.623.998	4,731,011	9.270.126	282.409.533	17,668,971	393.007	10.301.308	644,441	175.865	4.387.242	274,469	7.970	251.788	15,752	12.561.168	372.973.869	23,334,644
1907-1908.	3.761.296	94.356.230	5,930,732	8.456.017	261.964.285	16,423,378	482.553	11.208.526	702,032	230.051	5.938.358	372,126	23.719	632.613	39,620	12.953.636	374.100.012	23,467,888
1906-1907.	3.303.141	97.914.738	6,376,999	13.817.141	411.626.820	26,543,470	409.411	12.143.463	784,429	150.223	4.149.522	263,241	17.412	546.810	35,281	17.702.328	526.381.353	34,008,420
1905-1906.	3.015.724	91.620.601	6,238,188	7.274.216	208.936.072	14,258,527	397.244	12.047.929	827,977	229.112	6.487.791	439,989	40.102	1.244.628	84,294	10.956.398	320.337.021	21,848,975
1904-1905.	2.477.568	96.897.089	5,187,035	7.162.799	259.311.224	14,058,999	389.382	15.063.502	807,815	179.799	6.578.180	358,606	13.780	493.817	27,130	10.223.328	378.343.812	20,439,585
1903-1904.	3.801.775	123.313.154	6,144,630	6.516.787	217.112.154	10,862,521	435.033	15.057.451	752,395	274.158	7.666.084	381,733	24.959	786.389	39,101	11.052.792	363.935.232	18,180,380
1902-1903.	3.851.668	112.490.084	5,550,205	8.527.513	260.423.094	12,902,532	414.151	11.613.937	574,860	197.914	4.968.698	245,197	21.082	521.079	25,592	13.012.328	390.016.832	19,298,386
1901-1902.	4.805.678	149.464.317	7,135,916	9.728.135	336.506.644	16,168,458	468.646	14.210.732	686,732	241.719	6.708.932	321,150	23.486	725.034	34,885	15.267.664	507.615.659	24,347,141
1900-1901.	2.691.957	113.401.500	4,744,145	7.816.143	333.021.760	14,129,808	277.759	13.122.389	534,256	233.706	11.642.217	464,542	6.787	222.887	10,336	11.026.352	471.410.753	19,883,087

a) Value fob in milreis paper.
a) Valeur à bord au Brésil, en milreis pap-er.
b) Equivalent in pounds sterling.
b) Equivalent en livres sterling.

Exportadores de café pelos portos de Rio, Santos e Victoria (Cabotagem)
Coffee exporters from the ports of Rio, Santos and Victoria (Coastwise)
Exportateurs de café par le ports de Rio, Santos et Victoria (Cabotage)

Sacca / Bag... / Sac... } 60 kilogs.

EXPORTADORES EXPORTERS EXPORTATEURS	ANNOS YEARS ANNÉE						
	1912	1913	1914	1915	1916	1917	1918
A. Prado & Comp.	2.060	7.775	30.317	29.721	16.896	52.583	122.053
Adolpho Schmitd & Comp.	19.594	5.225	......	......	......	......	......
Belli & Comp.	......	......	......	......	3.885	55	......
Brazilian Warrant Company	......	994	500	......	......	100	3.000
Castro Silva & Comp.	24.630	32.481	29.536	23.192	15.692	25.783	28.070
Companhia Commercial	......	110	2.049	3.457	4.250	17.356	4.750
Companhia Puglisi	......	146	368	......	......	384	212
Cruz, Duarte & Comp.	2.050	1.270	1.625	......	......	......	......
Cruz, Sobrinho & Comp.	......	......	2.765	7.794	2.641	5.243	8.334
De Lamare, Farias & Comp.	......	......	......	......	1.676	24.163	14.002
Dias, Garcia & Comp.	1.799	1.383	855	255	249	......	......
Dieboldi & Comp.	......	......	......	......	7.478	1.859	......
Eugen Urban & Comp.	83.256	75.102	57.200	60.580	61.437	15.002	......
Grace & Comp.	......	......	......	......	5.693	15.369	14.488
Gustav Trinks & Comp.	40	50	......	......	......	......	......
Hard, Rand & Comp.	......	......	......	2.020	1.240	4.826	410
J. C. Mello & Comp.	......	......	......	......	12.778	8.024	3.259
Jessouroun, Irmãos & Comp.	......	......	......	......	3.600	12.440	12.491
Louis Boher & Comp.	......	480	......	501	......	11.310	23.667
Mc. Kinlay & Comp.	......	......	......	22.306	14.187	21.787	18.975
Mc. Kinlay, Schmitd & Comp.	10.469	20.760	19.812	......	......	......	......
Norton, Megaw & Comp.	......	......	......	......	890	3.820	4.165
Ornstein & Comp.	35.824	66.309	54.273	54.007	46.082	53.439	14.390
Pinheiro, Ladeira & Comp.	150	42	572	227	1.505	5.048	2.502
Pinto & Comp.	32.766	28.573	10.208	2.310	285	230	1.054
Queiroz, Moreira & Comp.	1.169	890	......	170	127	169	195
R. Alves, Toledo & Comp.	......	100	......	6	1.972	395	956
Roberto Schoenn & Comp.	......	1.815	6.829	13.466	26	......	......
Sociedade Anonyma Casa Picone	......	......	......	450	5.179	5.660	......
Sequeira & Comp.	23.140	33.654	21.304	21.356	17.441	26.988	17.866
Stolle Emerson & Comp.	......	754	10.145	17.626	10.602	......	......
Tancredo Porto & Comp.	10	100	2.113	1.600	700	......	......
Theodor Wille & Comp.	30.792	37.768	40.967	49.896	34.281	34.604	9.735
Venancio de Farias & Irmão	......	......	......	......	15.555	13.857	5.189
Vivacqua & Irmão	......	......	120	505	7.135	14.905	74.663
Zenha, Ramos & Comp.	19.543	23.462	6.048	1.672	1.755	3.776	3.285
Diversos	52.390	20.279	6.708	15.682	64.565	61.044	131.885
Total	339.694	368.522	304.404	328.799	359.892	445.219	519.596

POR COMPANHIAS DE NAVIOS
BY SHIPPING COMPANIES
PAR COMPAGNIES DE NAVIGATION

	1912	1913	1914	1915	1916	1917	1918
Companhia Commercio e Navegação	138.575	152.022	69.878	68.169	48.409	11.970	312
Lloyd Brasileiro	75.320	97.851	128.549	141.045	166.317	253.675	345.281
Companhia Navegação Costeira	100.245	114.225	99.921	118.057	144.1[illegible]	174.508	160.434
Empreza de Navegação Hoepeck	......	......	5.534	1.526	701	748	1.642
Diversas	25.548	4.424	522	2	275	4.318	11.927
Total	339.694	368.522	304.404	328.799	359.892	445.219	519.596

VALOR MENSAL DAS SAHIDAS DE CAFÉ POR CABOTAGEM
MONTHLY VALUE OF COFFEE EXPORTED FOR COASTWISE
VALEUR MENSUELLE DU CAFÉ EXPORTÉ PAR CABOTAGE

SACCAS DE 60 KILOGS. — BAGS : 60 KILOGS. — SACS : 60 KILOGS.

1915

MEZES MONTHS MOIS	RIO			SANTOS			TOTAL		
	Quantidade Quantity Quantité	Valor posto a bordo Milréis, papel (a)	Equivalente em ℔℔ esterlinas (b)	Quantidade Quantity Quantité	Valor posto a bordo Milréis, papel (a)	Equivalente em ℔℔ esterlinas (b)	Quantidade Quantity Quantité	Valor posto a bordo Milréis, papel (a)	Equivalente em ℔℔ esterlinas (b)
2º SEMESTRE DE 1914	**118.472**	**3.521.051**	**198,183**	**120**	**5.003**	**290**	**118.592**	**3.526.054**	**198.473**
Janeiro	24.075	742.792	42,460	177	7.005	401	24.852	749.797	42,860
Fevereiro	16.065	494.545	26,047	261	8.863	467	16.326	503.408	26,514
Março	21.861	694.743	37,315	1	37	2	21.862	694.780	37,317
1º trimestre do anno de 1915	62.601	1.932.080	105,821	439	15.905	870	63.040	1.947.985	106,691
9 MEZES DA SAFRA — 1914/1915	**181.073**	**5.453.131**	**304,004**	**559**	**20.908**	**1.160**	**181.632**	**5.474.039**	**305,164**
Abril	18.576	646.798	33,814	249	9.664	505	18.825	656.462	34,319
Maio	26.843	895.644	45,482	826	31.090	1.579	27.669	926.734	47,061
Junho	23.766	794.117	40,036	1.015	36.602	1.872	24.781	830.719	42,508
2º trimestre do anno de 1915	69.185	2.336.559	119,932	2.090	77.356	3.956	71.275	2.413.915	123,888
1º SEMESTRE DE 1915	**131.786**	**4.268.639**	**225,753**	**2.529**	**93.261**	**4.826**	**134.315**	**4.361.900**	**230,579**
SAFRA — 1914/1915	**250.258**	**7.789.690**	**423,936**	**2.649**	**98.264**	**5.116**	**252.907**	**7.887.954**	**429,052**
Julho	28.040	979.120	51.888	300	10.743	569	28.040	989.863	52,457
Agosto	27.578	929.027	47,208	565	19.397	986	28.143	949.024	48,254
Setembro	17.507	595.412	29,732	249	8.559	427	17.846	603.971	30,159
3º trimestre do anno de 1915	73.821	2.504.159	128,888	1.114	38.699	1.982	74.935	2.542.858	130,870
9 MEZES DE 1915	**205.607**	**6.772.798**	**354,641**	**3.643**	**131.960**	**6.808**	**209.250**	**6.904.758**	**361,449**
Outubro	21.872	802.812	40,611	1.079	41.739	2.111	22.951	844.551	42,722
Novembro	26.150	961.875	48,657	598	23.827	1.205	26.748	985.702	49,862
Dezembro	22.041	821.137	40,950	1.229	48.201	2.407	23.270	869.308	43,357
4º trimestre do anno de 1915	70.063	2.585.824	130,218	2.906	113.827	5.723	72.969	2.699.651	135,941
2º SEMESTRE DE 1915	**143.884**	**5.089.983**	**259,106**	**4.020**	**152.526**	**7.705**	**147.904**	**5.242.509**	**266,811**
TOTAL DO ANNO DE 1915	**275.670**	**9.358.622**	**484,859**	**6.549**	**245.787**	**12.531**	**282.219**	**9.604.409**	**497,390**

a) Value F. O. B. (milreis, paper). b) Equivalent in pounds sterlings.
a) Valeur à bord (milreis, papier). b) Equivalent en livres sterlings.

VALOR MENSAL DAS SAHIDAS DE CAFÉ POR CABOTAGEM
MONTHLY VALUE OF COFFEE EXPORTED FOR COASTWISE
VALEUR MENSUELLE DU CAFÉ EXPORTÉ PAR CABOTAGE

SACCAS DE 60 KILOGS. — BAGS : 60 KILOGS. — SACS : 60 KILOGS.

1916

MEZES MONTHS MOIS	RIO			SANTOS			TOTAL		
	Quantidade Quantity Quantité	Valor posto a bordo Milréis, papel (a)	Equivalente em ℔℔ esterlinas (b)	Quantidade Quantity Quantité	Valor posto a bordo Milréis, papel (a)	Equivalente em ℔℔ esterlinas (b)	Quantidade Quantity Quantité	Valor posto a bordo Milréis, papel (a)	Equivalente em ℔℔ esterlinas (b)
2º SEMESTRE DE 1915	**143.884**	**5.089.983**	**259,106**	**4.020**	**152.526**	**7.705**	**147.904**	**5.242.509**	**266,811**
Janeiro	22.770	915.058	43,068	1.170	45.512	2.171	23.940	960.570	45,239
Fevereiro	13.943	563.771	26,941	4.840	164.347	8.656	18.783	728.118	35,597
Março	25.164	1.036.203	50,101	9.327	343.821	18.467	34.491	1.380.024	68,658
1º trimestre do anno de 1916	61.877	2.515.032	120,800	15.337	553.680	29.294	77.214	3.068.712	150,094
9 MEZES DA SAFRA — 1915/1916	**205.761**	**7.605.015**	**379,906**	**19.357**	**706.206**	**36.999**	**225.118**	**8.311.221**	**416,905**
Abril	19.183	908.514	43,066	13.222	513.185	26,829	32.405	1.421.099	70,495
Maio	13.267	645.280	32,096	5.850	220.504	11,107	19.117	865.784	43,203
Junho	9.044	387.074	19,656	2.113	79.645	4,044	11.157	466.719	23,700
2º trimestre do anno de 1916	41.494	1.941.168	95,418	21.185	813.334	42,070	62.679	2.754.502	137,488
1º SEMESTRE DE 1916	**103.371**	**4.456.200**	**216,218**	**36.522**	**1.367.014**	**71,364**	**139.893**	**5.823.214**	**287,582**
SAFRA — 1915/1916	**247.255**	**9.546.183**	**475,324**	**40.542**	**1.519.540**	**79,069**	**287.797**	**11.065.723**	**554,393**
Julho	10.427	454.263	23,453	2.370	85.465	4,373	12.797	539.728	27,826
Agosto	10.640	458.248	23,778	2.254	80.723	4,278	12.903	538.971	28,056
Setembro	15.804	697.550	35,004	1.941	66.636	3,388	17.805	764.192	38,992
3º trimestre do anno de 1916	36.940	1.610.067	82,835	6.565	232.824	12,039	43.505	1.842.891	94,874
9 MEZES DE 1916	**140.311**	**6.066.267**	**299,053**	**43.087**	**1.599.838**	**83,403**	**183.398**	**7.666.105**	**382,456**
Outubro	18.825	810.377	41,289	4.998	171.806	8,579	23.823	991.183	49,868
Novembro	10.628	845.594	41,894	1.992	77.057	3,898	21.020	922.651	45,792
Dezembro	23.568	1.037.133	51,249	4.508	179.381	8,946	28.136	1.210.514	60,195
4º trimestre do anno de 1916	62.021	2.702.104	134,432	11.558	428.244	21,423	73.579	3.130.348	155,855
2º SEMESTRE DE 1916	**98.961**	**4.312.171**	**217,267**	**18.123**	**661.068**	**33,462**	**117.084**	**4.973.239**	**250,729**
TOTAL DO ANNO DE 1916	**202.332**	**8.768.371**	**433,485**	**54.645**	**2.028.082**	**104,826**	**256.977**	**10.796.453**	**538,311**

a) Value F. O. B. (milreis, paper). b) Equivalent in pounds sterlings.
a) Valeur à bord (milreis, papier). b) Equivalent en livres sterlings.

VALOR MENSAL DAS SAHIDAS DE CAFÉ POR CABOTAGEM
MONTHLY VALUE OF COFFEE EXPORTED FOR COASTWISE
VALEUR MENSUELLE DU CAFÉ EXPORTÉ PAR CABOTAGE

SACCAS DE 60 KILOGS. — BAGS : 60 KILOGS. — SACS : 60 KILOGS.

1917

MEZES MONTHS MOIS	RIO. Quantidade Quantity Quantité	RIO. Valor posto a bordo Milréis, papel (a)	RIO. Equivalente em ₤₤ esterlinas (b)	SANTOS Quantidade Quantity Quantité	SANTOS Valor posto a bordo Milréis, papel (a)	SANTOS Equivalente em ₤₤ esterlinas (b)	TOTAL Quantidade Quantity Quantité	TOTAL Valor posto a bordo Milréis, papel (a)	TOTAL Equivalente em ₤₤ esterlinas (b)
2º SEMESTRE DE 1916	**98.961**	**4.312.171**	**217,267**	**18.123**	**661.068**	**33,462**	**117.084**	**4.973.239**	**250,729**
Janeiro	21.992	982.097	48,557	2.992	144.451	7,157	24.984	1.126.548	55,814
Fevereiro	25.889	1.146.158	56,338	4.443	208.306	10,239	30.332	1.354.464	66,577
Março	17.127	733.584	35,867	2.960	135.109	6,666	20.087	868.693	42,473
1º trimestre do anno de 1917	65.008	2.861.839	140,862	10.395	487.866	24,002	75.403	3.349.705	164,864
9 MEZES DA SAFRA — 1916/1917	**163.969**	**7.174.010**	**358,129**	**28.518**	**1.148.934**	**57,464**	**192.487**	**8.322.944**	**415,593**
Abril	12.506	563.220	28,014	4.166	191.080	9,534	16.672	754.906	37,548
Maio	17.521	766.526	42,069	3.761	173.694	9,533	21.282	940.220	51,602
Junho	19.997	736.729	41,385	4.293	180.834	10,207	24.290	917.563	51,792
2º trimestre do anno de 1917	50.024	2.066.475	111,668	12.220	546.214	29,274	62.244	2.612.689	140,942
1º SEMESTRE DE 1917	**115.032**	**4.928.314**	**252,530**	**22.615**	**1.034.080**	**53,276**	**137.647**	**5.962.394**	**305,806**
SAFRA — 1917/1917	**213.993**	**9.240.485**	**469,797**	**40.738**	**1.695.148**	**86,738**	**254.731**	**10.935.633**	**556,535**
Julho	31.077	1.132.881	62,471	4.340	176.080	9,743	35.417	1.300.567	72,214
Agosto	25.982	913.215	49,169	1.927	77.223	4,158	27.909	990.438	53,327
Setembro	22.326	765.425	48,455	1.712	67.857	3,600	24.038	833.282	52,055
3º trimestre do anno de 1917	79.385	2.811.521	160,095	7.979	321.766	17,501	87.364	3.133.287	177,596
9 MEZES DO ANNO DE 1917	**194.417**	**7.739.835**	**412,625**	**30.594**	**1.355.846**	**70,777**	**225.011**	**9.095.681**	**483,402**
Outubro	19.685	635.491	34,216	1.308	51.773	2,788	20.993	687.264	37,004
Novembro	20.886	922.521	49,070	1.763	69.720	3,777	31.649	992.241	53,747
Dezembro	31.662	988.076	55,985	4.371	172.488	9,770	36.033	1.160.564	65,735
4º trimestre do anno de 1917	81.233	2.546.088	140,151	7.442	293.981	16,335	88.675	2.840.069	156,486
2º SEMESTRE DO ANNO DE 1917	**160.618**	**5.357.609**	**300,246**	**15.421**	**615.747**	**33,836**	**176.039**	**5.973.356**	**334,082**
TOTAL DO ANNO DE 1917	**275.650**	**10.285.923**	**552,776**	**38.036**	**1.649.827**	**87,112**	**313.686**	**11.935.750**	**639,888**

a) Value F. O. B. (milreis, paper). b) Equivalent in pounds sterlings.
a) Valeur à bord (milreis, papier). b) Equivalent en livres sterlings.

VALOR MENSAL DAS SAHIDAS DE CAFÉ POR CABOTAGEM
MONTHLY VALUE OF COFFEE EXPORTED FOR COASTWISE
VALEUR MENSUELLE DU CAFÉ EXPORTÉ PAR CABOTAGE

SACCAS DE 60 KILOGS. — BAGS : 60 KILOGS. — SACS : 60 KILOGS.

1918

MEZES MONTHS MOIS	RIO. Quantidade Quantity Quantité	RIO. Valor posto a bordo Milréis, papel (a)	RIO. Equivalente em ₤₤ esterlinas (b)	SANTOS Quantidade Quantity Quantité	SANTOS Valor posto a bordo Milréis, papel (a)	SANTOS Equivalente em ₤₤ esterlinas (b)	TOTAL Quantidade Quantity Quantité	TOTAL Valor posto a bordo Milréis, papel (a)	TOTAL Equivalente em ₤₤ esterlinas (b)
2º SEMESTRE DE 1917	**160.618**	**5.357.609**	**300,246**	**15.421**	**615.747**	**33,836**	**176.039**	**5.973.356**	**334,082**
Janeiro	46.269	1.487.780	84,559	2.721	107.343	6,101	48.990	1.595.123	90,660
Fevereiro	15.782	482.093	26,710	3.731	145.688	8,072	19.513	627.781	34,782
Março	12.120	367.612	20,247	3.248	128.445	7,075	15.368	496.057	27,322
1º trimestre do anno de 1918	74.171	2.337.485	131,516	9.700	381.476	21,248	83.871	2.718.961	152,764
9 MEZES DA SAFRA	**234.789**	**7.695.094**	**431,762**	**25.121**	**997.223**	**55,084**	**259.910**	**8.692.317**	**486,846**
Abril	21.586	683.834	36,996	5.227	206.958	11,197	26.812	890.792	48,193
Maio	6.414	209.443	11,277	3.953	157.784	8,495	10.367	367.227	19,772
Junho	11.320	397.072	21,275	1.057	45.970	2,463	12.377	443.042	23,738
2º trimestre do anno	39.319	1.290.349	69,548	10.237	410.712	22,155	49.556	1.701.061	91,703
1º SEMESTRE DE	**113.490**	**3.627.834**	**201,064**	**19.937**	**792.188**	**43,403**	**133.427**	**4.420.022**	**244,467**
SAFRA — 1917/1918	**274.108**	**8.985.443**	**501,310**	**35.358**	**1.407.935**	**77,239**	**309.466**	**10.393.378**	**578,549**
Julho	20.102	833.517	42,056	3.244	169.742	8,564	23.406	1.003.259	50,620
Agosto	42.005	1.834.802	93,087	4.311	226.608	11,493	46.316	2.061.470	104,550
Setembro	23.040	1.096.428	56,249	1.876	112.337	5,763	25.816	1.208.765	62,012
3º trimestre do anno de 1918	86.107	3.764.807	191,362	9.431	508.687	25,820	95.538	4.273.494	217,182
9 MEZES DE 1918	**199.597**	**7.392.641**	**392,426**	**29.368**	**1.300.875**	**69,223**	**228.965**	**8.693.516**	**461,649**
Outubro	14.119	670.717	35,136	408	24.680	1,276	14.527	704.397	36,412
Novembro	19.854	1.181.531	65,692	1.177	95.558	5,313	21.031	1.277.089	71,005
Dezembro	11.720	816.302	46,241	1.569	138.034	7,818	13.289	954.426	54,059
4º trimestre do anno de 1918	45.693	2.677.640	147,069	3.154	258.272	14,407	48.847	2.935.912	161,476
2º SEMESTRE DE 1918	**131.800**	**6.442.447**	**338,431**	**12.585**	**766.959**	**40,227**	**144.385**	**7.209.406**	**378,658**
TOTAL DO ANNO DE 1918	**245.290**	**10.070.281**	**539,495**	**32.522**	**1.559.147**	**83,630**	**277.812**	**11.629.428**	**623,125**
Total do anno de 1918	245.290	10.070.281	539,495	32.522	1.559.147	83,630	277.812	11.629.428	623,125
» » » » 1917	275.650	10.285.923	552,776	38.036	1.649.827	87,112	313.686	11.935.750	639,888
» » » » 1916	202.332	8.703.371	433,486	54.045	2.028.082	104,826	256.977	10.706.453	538,311
» » » » 1915	275.070	9.358.022	484,859	6.549	245.787	12,531	282.219	9.604.409	497,390
» » » » 1914	255.898	8.329.560	518,751	121	5.047	203	256.019	8.334.607	519,044
» » » » 1913	319.055	14.453.678	963,600	182	8.213	548	340.837	14.461.891	964,238
» » » » 1912	288.903	15.770.072	1,051,938	1.189	70.372	4,691	290.092	15.840.444	1,056,629
» » » » 1911	278.413	13.736.362	915,758	592	22.299	1,587	278.574	13.745.060	916,338
» » » » 1910	321.350	11.548.171	773,897	1.195	38.128	2,383	321.951	11.570.470	775,484
» » » » 1909	354.294	10.920.034	682,558	5.022	143.949	9,729	355.489	10.650.062	684,941
» » » » 1908	290.335	7.345.259	451,248	37.980	1.037.105	68,146	339.103	8.036.568	543,533
» » » » 1907	301.123	7.540.463	475,300	4.317	130.783	8,480	300.056	9.003.809	594,413
» » » » 1906	205.739	8.873.020	585,933	2.479	69.997	4,787	204.902	9.292.018	600,906
» » » » 1905	292.423	9.222.019	602,121	1.744	66.071	3,569	255.561	10.076.685	500,242
» » » » 1904	253.317	10.000.094	505,673	820	25.439	1,266	268.872	7.505.621	381,211
» » » » 1903	268.052	7.480.182	370,945	1.119	35.529	1,745	304.300	9.029.987	444,091
» » » » 1902	303.181	8.094.158	442,343	5.489	185.405	7,723	250.569	8.552.960	383,789
» » » » 1901	245.080	8.367.495	376,066						
Total da safra de 1917/1918	274.108	8.985.443	501,310	35.358	1.407.935	77,239	309.466	10.393.378	578,549
» » » » 1916/1917	213.993	9.240.485	469,797	40.738	1.695.148	86,738	254.731	10.935.633	556,535
» » » » 1915/1916	247.255	9.546.183	475,324	40.542	1.519.540	79,069	287.797	11.065.723	554,393
» » » » 1914/1915	250.258	7.789.690	423,936	2.649	98.264	5,116	252.907	7.887.954	429,052
» » » » 1913/1914	305.925	11.100.431	740,740	133	5.716	381	306.058	11.115.147	741,121
» » » » 1912/1913	330.044	16.311.231	1,087,415	1.217	71.597	4,773	331.861	10.382.828	1,092,188
» » » » 1911/1912	207.503	14.329.091	955,273	184	9.961	664	207.747	14.339.052	955,937
» » » » 1910/1911	303.305	12.982.163	885.917	593	22.352	1,591	303.898	13.004.515	887,508
» » » » 1909/1910	366.076	11.591.252	731,339	891	28.620	1,783	366.967	11.619.781	733,122
» » » » 1908/1909	329.315	9.302.139	572,965	3.198	87.243	5,972	332.513	9.389.382	578,940
» » » » 1907/1908	240.052	6.208.159	389,225	24.206	733.450	46,102	273.258	6.941.609	435,327
» » » » 1906/1907	322.722	8.792.440	589,519	19.880	540.811	34,121	342.602	9.333.251	623,640
» » » » 1905/1906	289.507	8.775.416	594,105	1.351	38.229	2,712	290.858	8.813.645	596,817
» » » » 1904/1905	274.758	10.134.215	590,065	2.947	97.558	5,334	277.705	10.231.773	574,890
» » » » 1903/1904	248.349	8.274.564	414,230	890	31.022	1,500	249.239	8.305.586	415,730
» » » » 1902/1903	295.675	8.387.570	418,825	476	14.043	720	296.151	8.402.213	419,545
» » » » 1901/1902	268.148	8.251.935	397.418	1.891	66.481	3.245	270.034	8.318.416	400,663
» » » » 1900/1901	243.861	10.787.008	438,623	5.028	182.722	7,121	248.889	10.969.730	445,744

a) Value F. O. B. (milreis, paper). b) Equivalent in pounds sterlings.
a) Valeur à bord (milreis, papier). b) Equivalent en livres sterlings.

EXISTENCIA DE CAFÉ
COFFEE STOCKS
STOCKS DE CAFÉ

Sacca. / Bag... / Sac... } 60 kilogs.

NO FIM DE CADA MEZ IN THE END OF EACH MONTH A LA FIN DE CHAQUE MOIS	RIO	SOBRE AGUA	EM NICTHEROY	Total geral na bahia do Rio de Janeiro	SANTOS	TOTAL Rio de Janeiro e Santos
Em 31 de Janeiro de 1915	142.765	111.135	27.470	281.376	1.879.381	2.160.757
— 28 de Fevereiro	206.970	40.249	33.209	280.488	1.532.937	1.813.425
— 31 de Março	166.144	101.892	38.028	306.064	1.105.721	1.411.785
— 30 de Abril	101.690	117.638	27.522	246.850	573.307	820.157
— 31 de Maio	81.184	94.949	27.551	203.684	374.791	578.475
— 30 de Junho	57.534	83.899	19.971	161.404	501.025	662.429
— 30 DE JUNHO (Verificado)	**244.572**	**30.383**	**19.971**	**294.926**	**501.025**	**795.951**
— 31 de Julho de 1915	204.886	66.364	21.517	292.767	1.165.775	1.458.542
— 31 de Agosto	256.851	47.352	24.306	328.509	1.731.389	2.059.958
— 30 de Setembro	324.114	40.593	26.357	400.064	1.998.680	2.398.744
— 31 de Outubro	310.426	141.201	13.332	464.959	1.948.342	2.413.301
— 30 de Novembro	381.115	94.304	26.097	501.516	2.017.871	2.519.387
— 31 de Dezembro	252.036	70.760	17.912	350.308	2.235.416	2.585.724
Em 31 de Janeiro de 1916	247.994	14.656	6.773	269.423	2.529.354	2.798.777
— 29 de Fevereiro	355.554	72.587	13.680	441.821	2.171.496	2.613.317
— 31 de Março	270.298	46.258	13.469	330.025	1.528.457	1.858.482
— 30 de Abril	180.172	87.074	3.539	270.785	1.111.194	1.381.979
— 31 de Maio	177.173	1.086	779	179.038	532.908	712.546
— 30 de Junho	186.479	21.886	3.004	212.269	812.035	1.024.304
— 30 DE JUNHO (Verificado)	**202.742**	**24.101**	**20.115**	**246.958**	**773.872**	**1.020.830**
— 31 de Julho de 1916	190.958	51.118	32.562	274.638	1.600.855	1.875.493
— 31 de Agosto	238.700	20.471	24.527	283.704	2.173.743	2.457.447
— 30 de Setembro	305.769	32.700	24.527	362.996	3.258.226	3.621.222
— 31 de Outubro	353.975	5.248	54.426	413.649	2.861.631	3.275.280
— 30 de Novembro	287.311	13.286	16.789	317.377	3.010.570	3.327.947
— 31 de Dezembro	269.801	65.064	32.228	367.093	2.935.520	3.302.613
Em 31 de Janeiro de 1917	204.708	4.218	14.579	223.505	3.026.070	3.249.665
— 28 de Fevereiro	189.834	50.051	16.475	256.360	2.156.013	2.412.373
— 31 de Março	149.936	45.841	5.438	201.215	1.880.367	2.081.582
— 30 de Abril	70.546	89.018	7.293	166.857	1.332.041	1.498.898
— 31 de Maio	75.647	13.147	27.381	116.176	1.188.350	1.304.525
— 30 de Junho	66.990	70.894	15.120	163.004	972.009	1.135.013
— 30 DE JUNHO (Verificado)	**176.013**	**6.991**	**12.530**	**195.534**	**888.941**	**1.084.475**
— 31 de Julho de 1917	169.981	5.089	14.204	189.274	1.202.127	1.481.401
— 31 de Agosto	230.082	24.946	21.355	276.383	2.314.170	2.590.553
— 30 de Setembro	301.510	99.594	23.813	424.917	2.775.034	3.199.951
— 31 de Outubro	451.130	69.837	48.504	569.471	3.164.311	3.733.782
— 30 de Novembro	454.554	48.559	53.647	556.760	3.726.333	4.283.093
— 31 de Dezembro	453.339	67.633	43.026	563.998	4.453.108	5.017.106
Em 31 de Janeiro de 1918	522.652	81.457	54.014	658.123	5.311.681	5.969.804
— 28 de Fevereiro	632.465	124.163	58.440	815.068	5.921.597	6.736.665
— 31 de Março	633.861	117.316	61.288	812.465	6.169.494	6.981.959
— 30 de Abril	644.648	208.358	15.000	868.006	6.056.245	6.924.251
— 31 de Maio	646.177	89.671	9.328	745.176	5.721.296	6.466.472
— 30 de Junho	653.191	157.313	14.881	825.385	5.662.798	6.488.183
— 30 DE JUNHO (Verificado)	**737.319**	**78.511**	**29.536**	**845.366**	**5.638.756**	**6.484.122**
— 31 de Julho de 1918	756.081	31.617	26.773	814.471	5.733.160	6.547.631
— 31 de Agosto	775.823	9.719	24.141	809.683	6.178.863	6.988.546
— 30 de Setembro	875.774	2.969	18.649	897.392	6.905.098	7.802.490
— 31 de Outubro	901.008	15.390	17.540	933.938	7.485.099	8.419.037
— 30 de Novembro	957.568	29.366	13.898	1.000.832	7.779.813	8.780.645
— 31 de Dezembro	892.307	74.951	20.422	987.680	8.154.943	9.142.623

EXISTENCIA DE CAFÉ
COFFEE STOCKS
STOCKS DE CAFÉ

Sacca. / Bag... / Sac... } 60 kilogs.

NO FIM DE CADA ANNO IN THE END OF EACH YEAR A LA FIN DE CHAQUE ANNÉE	RIO	SOBRE AGUA	EM NICTHEROY	Total geral na bahia do Rio de Janeiro	SANTOS	TOTAL Rio de Janeiro e Santos
Em 31 de Dezembro de 1918	892.307	74.951	20.422	987.680	8.154.943	9.142.623
» » » » 1917	453.339	67.633	43.026	563.998	4.453.108	5.017.106
» » » » 1916	269.801	65.064	32.228	367.093	2.935.520	3.302.613
» » » » 1915	252.636	79.760	17.912	350.308	2.235.416	2.585.724
» » » » 1914	196.287	112.666	25.219	334.172	2.035.646	2.369.818
» » » » 1913	317.787	33.050	41.772	392.609	2.463.700	2.856.309
» » » » 1912	207.586	63.834	40.776	312.196	2.436.785	2.748.981
» » » » 1911	282.079	70.716	44.773	397.568	2.638.654	3.036.222
» » » » 1910	240.498	74.572	40.275	355.345	2.405.715	2.761.060
» » » » 1909	432.903	79.155	49.616	561.674	983.075	1.544.749
» » » » 1908	172.040	101.186	21.052	294.284	1.996.710	2.290.994
» » » » 1907	449.446	54.431	30.090	534.567	1.829.502	2.364.069
» » » » 1906	502.865	110.241	18.807	691.913	2.156.014	2.847.927
» » » » 1905	304.405	64.050	5.657	374.112	1.341.012	1.715.124
» » » » 1904	432.672	58.925	9.706	501.303	1.747.271	2.248.574
» » » » 1903	536.492	23.043	8.002	567.537	1.238.850	1.806.387
» » » » 1902	358.144	71.713	2.574	432.431	1.383.751	1.816.182
» » » » 1901	323.774	90.612	14.026	437.412	1.201.815	1.639.227
NO FIM DE CADA SAFRA IN THE END OF EACH CROP A LA FIN DE CHAQUE RÉCOLTE						
Em 30 de Junho de 1918	737.319	78.511	29.536	845.366	5.638.756	6.484.122
» » » » 1917	176.013	6.991	12.530	195.534	888.941	1.084.475
» » » » 1916	202.742	24.101	20.115	246.958	773.872	1.020.830
» » » » 1915	244.572	30.383	19.971	294.926	501.025	795.951
» » » » 1914	127.021	3.732	30.048	160.801	608.356	769.157
» » » » 1913	153.502	18.401	34.780	206.683	1.115.666	1.322.349
» » » » 1912	211.062	20.595	25.044	256.701	1.350.485	1.607.186
» » » » 1911	176.031	14.714	13.222	203.967	605.284	809.251
» » » » 1910	126.690	14.265	16.306	157.261	2.030.516	2.187.777
» » » » 1909	130.644	47.925	14.021	192.590	858.868	1.051.458
» » » » 1908	280.794	21.910	25.221	327.925	702.414	1.030.339
» » » » 1907	967.973	79.617	23.632	1.071.222	1.943.058	3.014.280
» » » » 1906	236.718	77.229	7.444	321.391	509.208	830.599
» » » » 1905	183.277	31.280	2.831	217.388	816.678	1.034.066
» » » » 1904	513.340	7.156	4.180	524.676	554.811	1.079.487
» » » » 1903	400.000	1.200	1.683	402.883	640.763	1.043.646
» » » » 1902	461.807	21.155	7.132	490.094	832.030	1.322.124
» » » » 1901	162.148	5.468	6.662	174.278	386.643	560.921

CAFÉ
COFFEE
CAFÉ

1.000 { Saccas / Bag.... / Sacs... } 60.000 Kilogs.

ENTREGAS NA EUROPA -- DELIVERIES IN EUROPE -- REMISES EN EUROPE

MEZES	1904	1905	1906	1907	1908	1909	1910	1911	1912	1913	1914	1915	1916	1917	1918
6 MEZES DA SAFRA.....	**4.974**	**4.909**	**5.060**	**5.228**	**5.507**	**5.538**	**6.078**	**5.711**	**5.556**	**5.120**	**5.668**	**5.781**	**3.923**	**2.477**	**1.674**
Janeiro.....	841	820	781	861	795	930	766	765	847	1.139	1.182	733	543	349	454
Fevereiro.....	780	605	785	711	861	964	701	692	896	864	934	867	739	413	397
Março.....	673	834	939	932	965	1.170	738	676	886	822	881	924	511	327	289
1º trimestre do anno.....	2.294	2.259	2.505	2.504	2.621	3.064	2.205	2.133	2.629	2.825	2.997	2.524	1.793	1.086	1.050
9 MEZES DA SAFRA.....	**7.268**	**7.168**	**7.565**	**7.732**	**8.128**	**8.602**	**8.283**	**7.844**	**8.185**	**7.945**	**8.666**	**8.305**	**5.716**	**3.563**	**2.724**
Abril.....	666	749	788	928	850	951	984	639	977	829	900	1.122	210	365	232
Maio.....	642	882	841	953	720	799	772	1.027	897	895	975	853	716	517	174
Junho.....	705	677	741	889	784	778	772	983	653	857	915	656	336	293	435
2º trimestre do anno.....	2.013	2.308	2.370	2.770	2.354	2.528	2.528	2.649	2.527	2.581	2.880	2.631	1.261	1.175	841
1º semestre do anno.....	4.307	4.567	4.874	5.274	4.975	5.592	4.733	4.782	5.156	5.406	5.877	5.155	3.054	2.261	1.891
SAFRA.....	**9.281**	**9.476**	**9.934**	**10.502**	**10.481**	**11.130**	**10.811**	**10.493**	**10.712**	**10.526**	**11.546**	**10.936**	**8.977**	**5.828**	**3.665**
Julho.....	713	671	779	918	824	785	654	844	744	764	829	366	375	338	254
Agosto.....	794	796	802	962	841	699	1.052	854	699	944	791	666	335	202	238
Setembro.....	912	896	858	920	935	1.070	1.093	1.088	887	1.034	1.178	715	401	247	190
3º trimestre do anno.....	2.419	2.363	2.499	2.800	2.599	2.554	2.799	2.786	2.330	2.742	2.798	1.747	1.201	787	682
9 MEZES DO ANNO.....	**6.726**	**6.930**	**7.373**	**8.074**	**7.574**	**8.146**	**7.532**	**7.568**	**7.486**	**8.148**	**8.675**	**6.902**	**4.255**	**3.048**	**2.573**
Outubro.....	856	898	1.034	1.067	873	1.297	1.096	1.098	1.116	1.129	804	772	410	364	254
Novembro.....	846	1.017	923	888	1.109	1.101	821	974	1.010	1.008	1.172	657	375	249	238
Dezembro.....	788	782	772	753	957	1.126	995	698	664	790	1.007	747	401	290	190
4º trimestre do anno.....	2.490	2.697	2.729	2.708	2.939	3.524	2.912	2.770	2.790	2.927	2.983	2.176	1.276	887	682
2º semestre do anno.....	4.909	5.060	5.228	5.507	5.538	6.078	5.711	5.556	5.120	5.669	5.781	3.923	2.477	1.674	1,364
TOTAL DO ANNO.....	**9.216**	**9.627**	**10.102**	**10.781**	**10.513**	**11.670**	**10.444**	**10.338**	**10.276**	**11.075**	**11.658**	**9.078**	**5.531**	**3.935**	**3.255**

ENTREGAS NOS ESTADOS-UNIDOS -- DELIVERIES IN THE UNITED STATES -- REMISES AUX ETATS-UNIS

MEZES	1904	1905	1906	1907	1908	1909	1910	1911	1912	1913	1914	1915	1916	1917	1918
6 MEZES DA SAFRA.....	**3.480**	**3.433**	**3.255**	**3.479**	**3.435**	**3.770**	**3.974**	**4.019**	**3.241**	**3.325**	**3.715**	**3.745**	**4.537**	**4.044**	**4.184**
Janeiro.....	728	563	688	747	608	798	881	701	565	694	726	738	681	1.023	690
Fevereiro.....	670	493	584	559	589	676	624	408	585	627	554	687	805	650	494
Março.....	630	531	690	610	667	950	558	415	651	501	770	691	668	707	931
1º trimestre do anno.....	2.028	1.587	1.962	1.916	1.864	2.424	2.063	1.584	1.801	1.822	2.050	2.116	2.154	2.470	2.115
9 MEZES DA SAFRA.....	**5.508**	**5.020**	**5.217**	**5.395**	**5.299**	**6.194**	**6.037**	**5.603**	**5.042**	**5.147**	**5.765**	**5.861**	**6.691**	**6.514**	**6.299**
Abril.....	494	555	503	568	707	578	420	384	691	549	652	864	661	818	809
Maio.....	386	533	548	555	555	376	386	473	488	504	578	747	717	1.089	845
Junho.....	465	480	539	524	482	372	444	555	542	486	550	541	793	654	534
2º trimestre do anno.....	1.345	1.568	1.590	1.647	1.744	1.326	1.250	1.412	1.721	1.539	1.780	2.152	2.171	2.561	2.188
1º semestre do anno.....	3.373	3.155	3.552	3.563	3.608	3.750	3.313	2.996	3.522	3.361	3.830	4.268	4.325	5.031	4.303
SAFRA.....	**6.853**	**6.588**	**6.807**	**7.042**	**7.043**	**7.520**	**7.287**	**7.015**	**6.763**	**6.686**	**7.545**	**10.123**	**11.062**	**11.575**	**10.487**
Julho.....	458	371	426	611	551	298	364	476	415	470	517	620	488	541	786
Agosto.....	537	533	602	547	626	554	850	515	524	541	713	477	587	543	706
Setembro.....	589	505	464	530	583	663	848	647	559	665	417	740	640	644	606
3º trimestre do anno.....	1.584	1.409	1.492	1.694	1.660	1.505	2.062	1.638	1.498	1.685	1.647	1.837	1.721	1.728	2.188
9 MEZES DO ANNO.....	**4.957**	**4.564**	**5.044**	**5.257**	**5.268**	**5.255**	**5.375**	**4.634**	**5.020**	**5.046**	**5.477**	**6.105**	**6.046**	**6.759**	**6.491**
Outubro.....	653	641	713	668	574	745	599	651	693	743	641	882	604	843	649
Novembro.....	565	579	713	616	656	848	623	543	638	670	746	1.007	733	804	722
Dezembro.....	631	626	561	457	880	876	735	409	406	617	711	811	920	809	679
4º trimestre do anno.....	1.849	1.846	1.987	1.741	2.110	2.469	1.957	1.603	1.827	2.030	2.098	2.700	2.323	2.456	2.050
2º semestre do anno.....	3.433	3.255	3.479	3.435	3.770	3.974	4.019	3.241	3.325	3.715	3.745	4.537	4.044	4.184	4.238
TOTAL DO ANNO.....	**6.806**	**6.410**	**7.031**	**6.998**	**7.378**	**7.724**	**7.332**	**6.237**	**8.847**	**7.076**	**7.575**	**8.805**	**8.369**	**9.215**	**8.541**

SUPPRIMENTO VISIVEL DO MUNDO NO DIA PRIMEIRO DE CADA MEZ

WORLD'S VISIBLE SUPPLY ON THE 1st. OF EACH MONTH

APPROVISIONNEMENT VISIBLE DU MONDE AU PREMIER DE CHAQUE MOIS

1.000 { Saccas . / Bags... / Sacs... } 60.000 kilogs.

MEZES MONTHS MOIS	1904	1905	1906	1907	1908	1909	1910	1911	1912	1913	1914	1915	1916	1917	1918
Janeiro.....	**13.758**	**13.916**	**12.648**	**14.378**	**16.758**	**15.730**	**16.669**	**14.166**	**13.579**	**13.437**	**13.655**	**10.091**	**10.272**	**11.253**	**11.337**
Fevereiro.....	13.213	13.622	11.932	15.133	16.313	15.341	15.755	13.574	13.160	12.692	13.276	10.128	9.986	10.601	12.002
Março.....	13.181	13.272	11.325	15.201	16.018	14.916	15.322	13.347	12.589	11.980	12.802	10.031	9.340	10.298	12.557
Abril.....	12.918	12.967	10.748	15.398	15.461	14.033	14.960	12.961	12.240	11.632	12.617	9.665	8.934	9.746	12.131
Maio.....	12.759	12.297	10.350	16.009	14.950	13.315	14.570	12.548	11.832	11.047	12.124	9.023	8.457	9.161	11.761
Junho.....	12.670	11.683	10.172	16.552	14.567	12.836	14.228	11.855	11.395	10.565	11.616	8.257	7.874	8.136	11.829
Julho.....	**12.361**	**11.266**	**9.637**	**16.400**	**14.126**	**12.841**	**13.720**	**11.070**	**11.048**	**10.275**	**11.290**	**7.538**	**7.091**	**7.778**	**11.702**
Agosto.....	12.580	11.466	9.948	16.076	14.308	13.989	14.256	10.885	11.032	10.432	11.459	8.502	7.907	7.904	11.189
Setembro.....	13.492	12.102	10.757	16.004	15.080	15.359	14.251	11.464	11.419	11.484	10.482	9.526	8.757	9.231	10.891
Outubro.....	14.267	12.635	12.154	16.713	15.146	16.631	14.768	12.368	12.144	12.181	10.212	9.906	9.822	10.163	11.277
Novembro.....	14.351	13.007	13.166	16.890	16.362	17.406	14.794	13.129	12.639	12.770	10.117	10.476	10.588	10.707	11.429
Dezembro.....	14.087	13.090	13.809	16.911	16.312	17.555	14.742	13.474	12.820	13.141	10.091	10.429	11.082	9.923	11.082

BORRACHA SAHIDA PARA O EXTERIOR

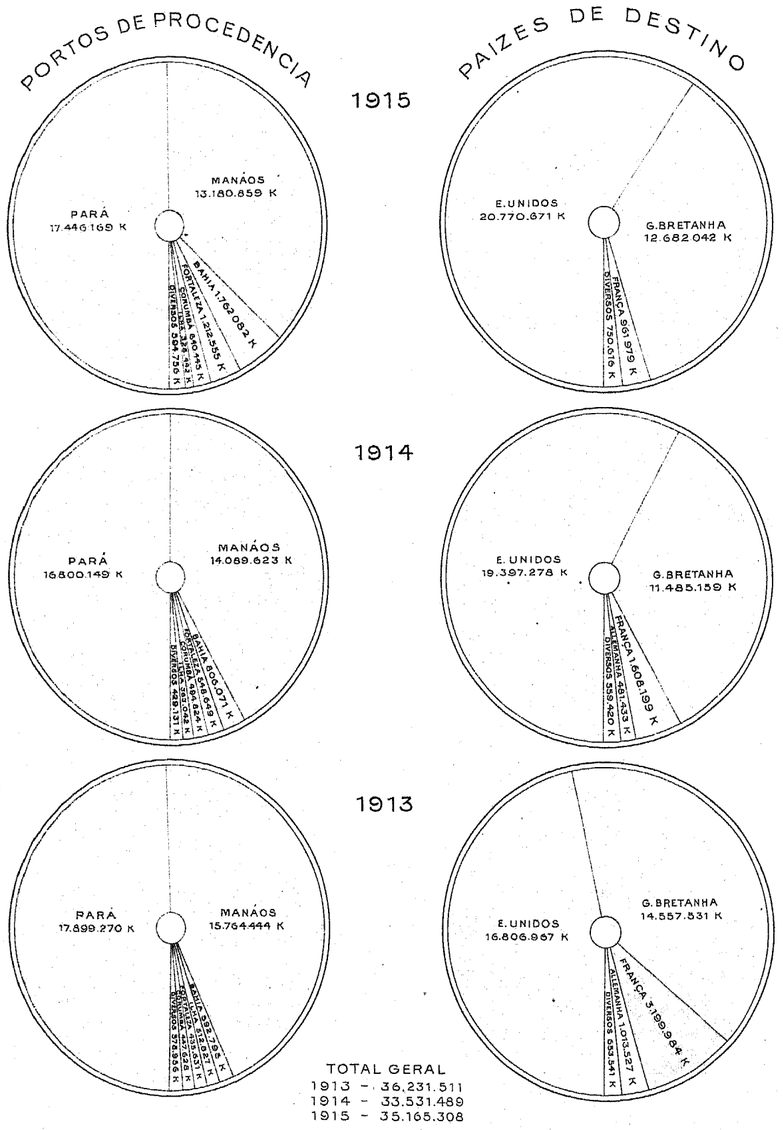

TOTAL GERAL
1913 - 36.231.511
1914 - 33.531.489
1915 - 35.165.308

LÉO DE AFFONSECA Jor DIRECTOR

A. NAZARETH. 1º ESCRIPT. ESTATISTICA COMMAL

IMP. NACIONAL

BORRACHA SAHIDA PARA O EXTERIOR

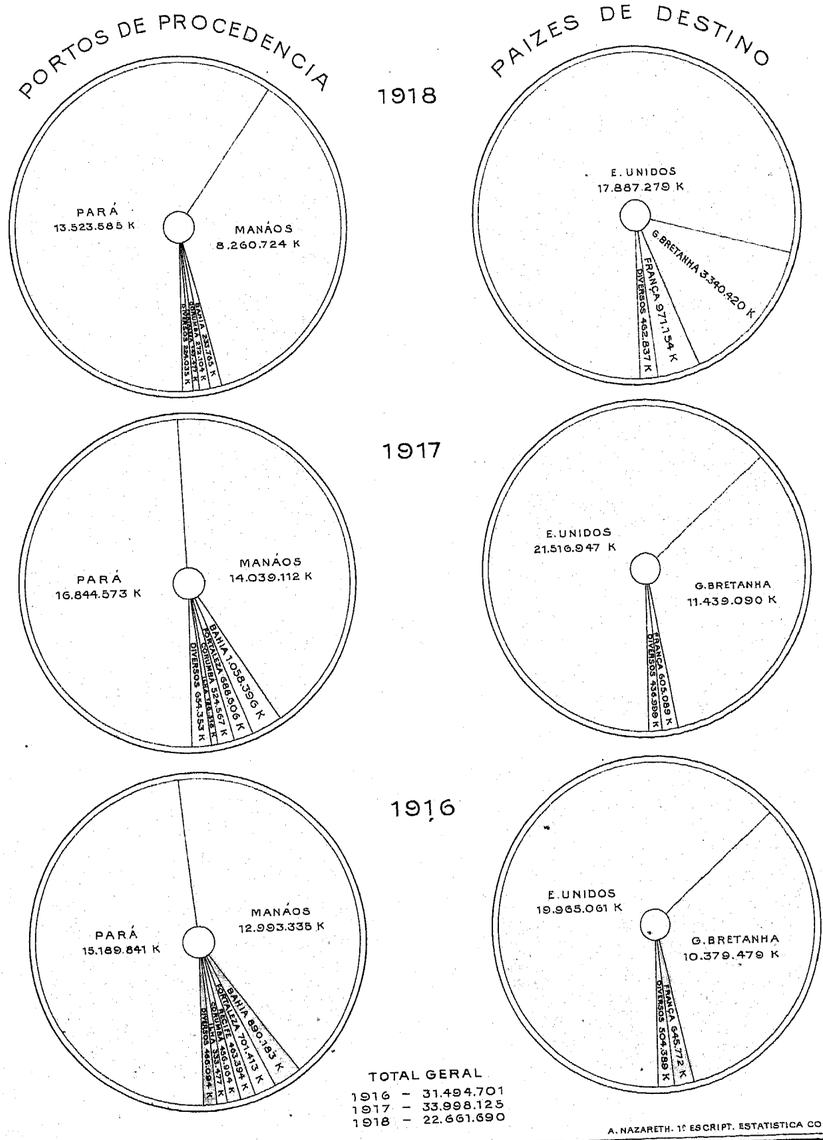

TOTAL GERAL
1916 - 31.494.701
1917 - 33.998.125
1918 - 22.661.690

LÉO DE AFFONSECA Jor DIRECTOR.

A. NAZARETH. 1º ESCRIPT. ESTATISTICA COMMAL

IMP. NACIONAL

PREÇO DA BORRACHA "HARD PARÁ"

EM LONDRES

SHILLINGS E PENCE POR LIBRA

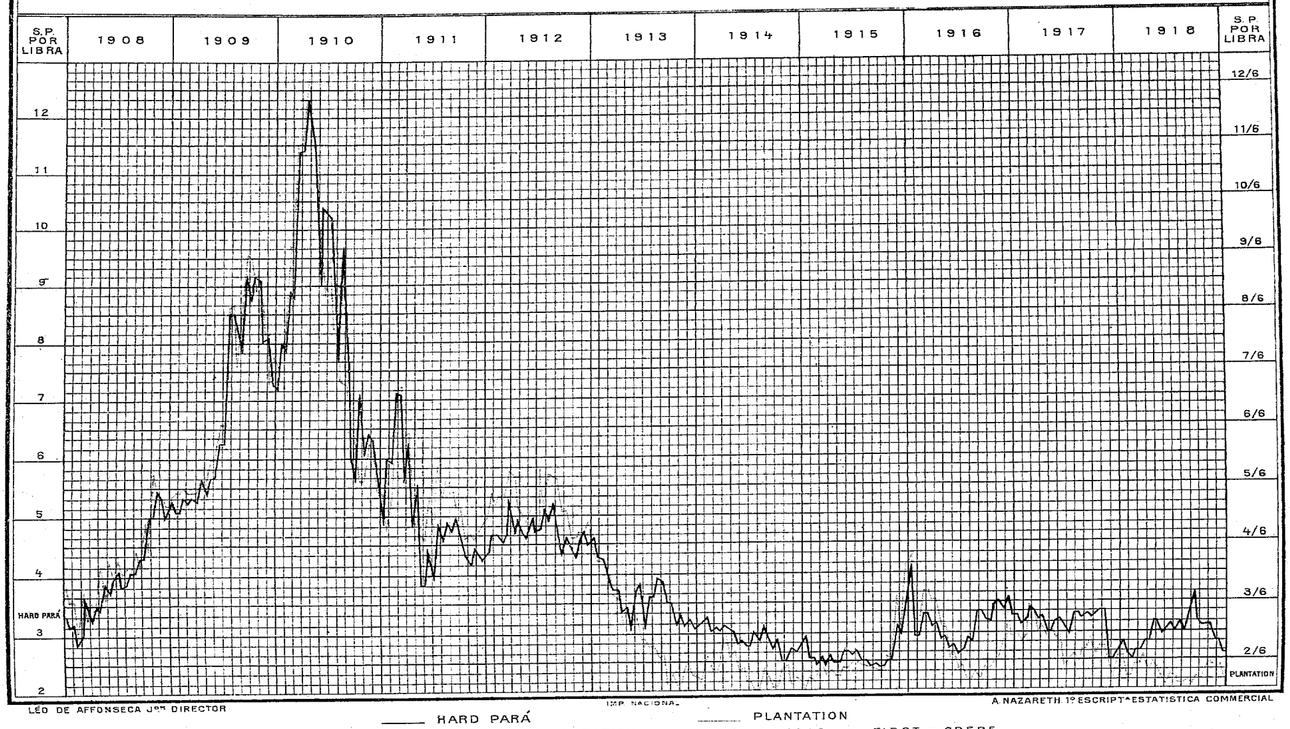

LÉO DE AFFONSECA Jnr. DIRECTOR — IMP. NACIONAL — A. NAZARETH 1º ESCRIPTº ESTATISTICA COMMERCIAL

NOTA: —— HARD PARÁ 1908 A 1915 — PLANTATION —— PLANTATION 1916 A 1918 — FIRST — CREPE

MINIMOS E MAXIMOS DA BORRACHA-SERTÃO FINA-MANÁOS

MIL REIS PAPEL POR KILO

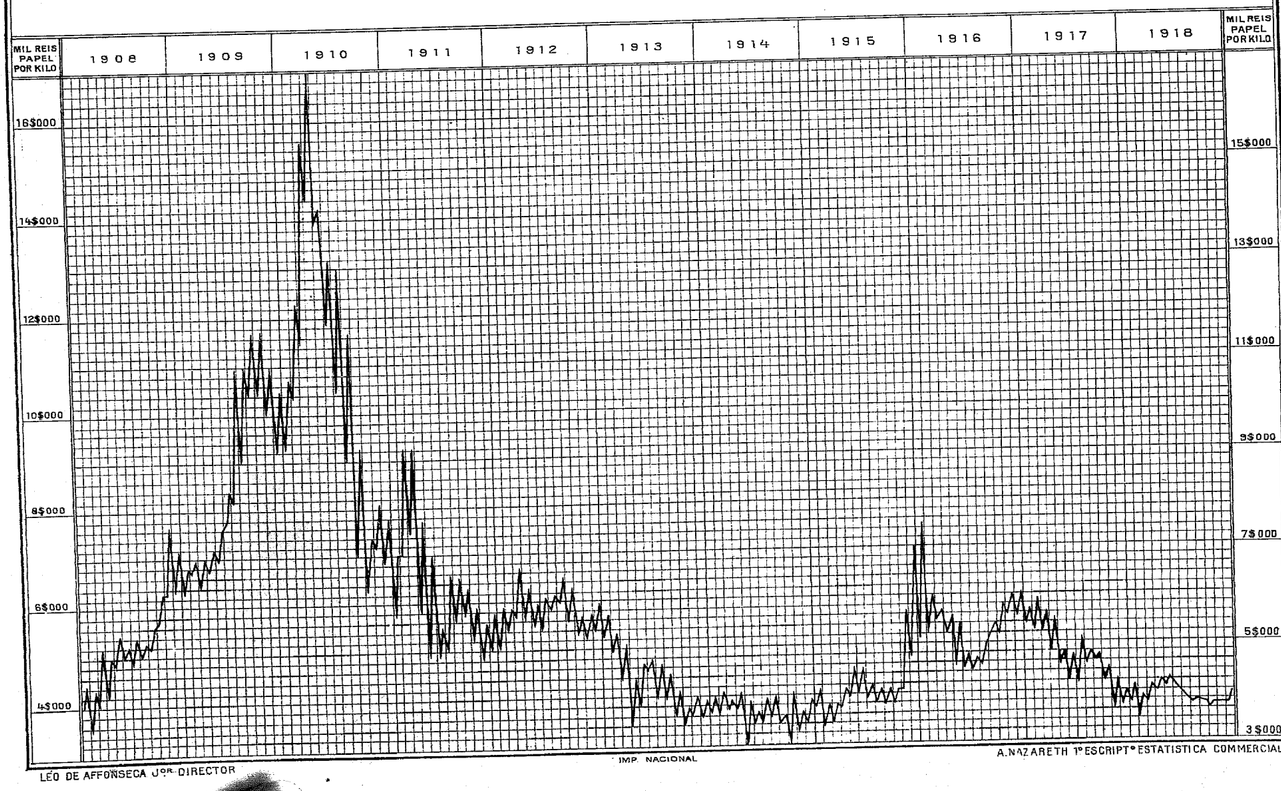

LÉO DE AFFONSECA Jnr. DIRECTOR — IMP. NACIONAL — A. NAZARETH 1º ESCRIPTº ESTATISTICA COMMERCIAL

):(

ESTATISTICA DA BORRACHA

RUBBER STATISTICS

STATISTIQUE DU CAOUTCHOUC

(:)

EXPORTAÇÃO DE BORRACHA
EXPORTS OF RUBBER
EXPORTATION DE CAOUTCHOUC

PARA O EXTERIOR DO BRASIL
FOR FOREIGN COUNTRIES
POUR L'EXTERIEUR DU BRÉSIL

1912 -- 1918

PORTOS DE PROCEDENCIA / PORTS OF SHIPMENT / PORTS DE DESTINATION	KILOS 1912	1913	1914	1915	1916	1917	1918
SERINGA FINA:							
1 — Manáos	9.707.045	7.908.882	7.508.211	7.856.587	7.123.253	7.562.718	4.609.328
2 — Itacoatiára	106.103	94.701	105.878	71.394	59.139	6.410	.....
4 — O idos	.....	818	.....	.....	.....	.....	.....
5 — Belém do Pará	9.592.742	8.295.030	7.001.291	8.094.788	7.520.265	8.454.958	7.092.780
Total	19.405.890	16.389.431	15.605.380	16.922.769	14.702.657	16.024.086	11.702.108
Valor médio por tonelada / Average value per tons / Valeur moyenne par tonnes	.....	.....	.....	.....	.....	.....	.....
SERINGA ENTREFINA:							
1 — Manáos	1.826.823	1.542.930	1.506.014	1.157.117	1.126.191	1.135.963	239.603
2 — Itacoatiára	11.147	12.124	6.252	5.199	5.216	340	.....
4 — Obidos	.....	323	.....	.....	.....	.....	.....
5 — Belém do Pará	1.367.270	1.309.817	1.147.205	1.066.296	781.727	731.660	606.590
Total	3.205.240	2.865.194	2.659.471	2.228.612	1.913.134	1.867.963	846.193
Valor médio por tonelada / Average value per tons / Valeur moyenne par tonnes	.....	.....	.....	.....	.....	.....	.....
SERINGA SERNAMBY:							
1 — Manáos	2.566.511	2.058.873	1.937.755	1.908.694	1.722.988	1.628.037	1.116.966
2 — Itacoatiára	65.299	56.063	50.631	36.899	33.551	4.000	.....
5 — Belém do Pará	6.021.676	5.153.717	4.534.107	4.966.056	4.015.711	4.130.952	2.539.541
Total	8.653.486	7.268.653	6.522.493	6.911.649	5.772.250	5.763.889	3.656.507
Valor médio por tonelada / Average value per tons / Valeur moyenne par tonnes	.....	.....	.....	.....	.....	.....	.....
CAUCHO:							
1 — Manáos	3.171.947	4.148.064	3.040.153	2.254.226	3.018.543	3.706.227	2.289.367
2 — Itacoatiára	20.382	28.631	30.173	26.318	16.528	20.120	.....
5 — Belém do Pará	3.382.254	3.140.125	3.217.546	2.417.749	2.871.475	3.509.386	3.284.674
Total	6.574.583	7.316.820	6.293.872	4.698.293	5.906.546	7.235.733	5.574.531
Valor médio por tonelada / Average value per tons / Valeur moyenne par tonnes	.....	.....	.....	.....	.....	.....	.....
SERINGA, NÃO ESPECIFICADA:							
6 — São Luiz do Maranhão	10.294	12.226	44.270	35.208	51.665	33.427	13.222
7 — Ilha do Cajueiro	25.509	42.173	61.888	30.349	4.085	3.000	.....
22 — Rio de Janeiro	.....	.....	36.471	81.149	28.199	154.120	81.749
23 — Santos	.....	.....	.....	5.239	42.259	4.263	68.320
46 — Porto Murtinho	.....	.....	.....	.....	.....	970	228
49 — Corumbá	276.784	540.635	489.409	637.196	443.902	501.161	268.058
Total	312.587	595.034	632.044	789.141	570.710	697.847	431.577
Valor médio por tonelada / Average value per tons / Valeur moyenne par tonnes	.....	.....	.....	.....	.....	.....	.....
TOTAL DA BORRACHA SERINGA:							
1 — Manáos	17.272.326	15.748.749	14.088.133	13.176.624	12.990.975	14.033.845	8.255.754
2 — Itacoatiára	202.931	191.519	192.934	139.810	114.434	30.870	.....
4 — Obidos	.....	1.141	.....	.....	.....	.....	.....
5 — Belém do Pará	20.363.942	17.898.689	16.800.149	17.444.889	15.189.178	16.826.956	13.533.555
6 — São Luiz do Maranhão	10.294	12.226	44.270	35.208	51.665	33.427	13.222
7 — Ilha do Cajueiro	25.509	42.173	61.888	30.349	4.085	3.000	.....
22 — Rio de Janeiro	.....	.....	36.471	81.149	28.199	154.120	81.749
23 — Santos	.....	.....	.....	5.239	42.259	4.263	68.320
46 — Porto Murtinho	.....	.....	.....	.....	.....	970	228
49 — Corumbá	276.784	540.635	489.409	637.196	443.902	501.161	268.058
Total	38.151.786	34.435.132	31.713.260	31.550.464	28.865.297	31.589.518	22.210.916
Valor médio por tonelada / Average value per tons / Valeur moyenne par tonnes	.....	.....	.....	.....	.....	.....	.....

VALOR A BORDO NO BRASIL
VALUE F. O. B.
VALEUR A BORD AU BRÉSIL

MIL RÉIS (Papel / Paper / Papier) 1912	1913	1914	1915	1916	1917	1918	Equivalente em ££ esterlinas / Equivalent in pounds sterling / Equivalent en ££ sterling 1912	1913	1914	1915	1916	1917	1918	
69.923.479	44.756.602	35.732.699	30.836.031	44.307.578	42.530.171	19.655.177	4,661,565	2,983,661	2,181,949	2,050,898	2,183,694	2,208,463	1,065,506	1
759.266	538.284	498.141	334.935	352.463	41.630	.....	50,618	35,998	30,325	17,609	17,682	2,052	.....	2
.....	3.189	.....	.....	.....	.....	.....	.....	213	.....	.....	.....	.....	.....	4
61.436.747	41.614.152	31.662.018	38.580.078	42.384.473	42.063.274	28.615.644	4,095,783	2,774,277	1,964,835	2,001,943	2,089,964	2,187,871	1,551,254	5
132119.492	86.912.227	67.892.858	78.757.644	87.044.514	84.635.075	48.270.821	8,807,966	5,794,149	4,177,109	4,079,450	4,291,340	4,398,386	2,616,760	
6.808	5.303	4.361	4.654	5.920	5.245	4.125	453/18	353/10	267/12	240/0	291/18	274/10	189/8	
11,809.444	7.588.285	6.168.921	5.040.840	6.119.546	5.153.975	808.147	787,296	505,886	378,352	261,713	301,358	267,630	43,810	1
70.181	57.147	20.024	21.022	25.017	1.781	.....	4,679	3,810	1,695	1,106	1,300	88	.....	2
.....	1.001	.....	.....	.....	.....	.....	.....	66	.....	.....	.....	.....	.....	4
7.806.566	5.775.159	3.772.970	3.689.195	3.699.025	3.024.316	1.816.599	520,437	385,011	239,738	101,247	181,420	157,306	98,478	5
19.686.191	13.421.592	9.967.915	8.751.057	9.844.488	8.180.072	2.624.746	1,312,412	894,773	619,685	454,066	484,078	425,024	142,288	
6.142	4.684	3.748	3.927	5.146	4.379	3.102	409/8	312/6	230/0	203/14	259/2	227/10	168/4	
13.526.920	7.525.762	5.311.939	6.353.509	6.857.904	5.516.057	2.473.390	901,795	501,717	334,898	329,650	335,724	286,432	134,082	1
335.685	197.516	130.684	115.207	113.320	14.716	.....	22,379	13,168	8,659	6,051	5,661	725	.....	2
24.584.315	13.591.247	8.708.929	12.900.807	12.472.242	10.901.239	4.960.675	1,638,954	906,083	542,502	672,628	612,202	567,015	268,918	5
38.446.926	21.314.525	14.160.552	19.429.610	19.443.432	16.432.012	7.434.065	2,563,128	1,420,968	886,059	1,008,329	953,647	854,172	403,000	
4.443	2.932	2.171	2.811	3.368	2.851	2.033	296/4	195/10	135/16	145/18	165/4	148/4	102/4	
17.015.288	15.177.952	8.888.234	8.726.374	13.564.972	13.294.463	5.103.885	1,134,353	1,011,864	575,080	453,417	667,172	690,341	276,082	1
108.095	111.141	92.670	85.206	76.975	83.304	.....	7,206	7,409	6,076	4,535	3,743	4,106	.....	2
16.790.517	10.249.239	6.830.854	7.484.599	11.026.024	11.221.976	7.081.165	1,119,368	683,282	441,542	301,517	560,807	583,098	383,860	5
33.913.900	25.538.332	15.811.758	16.296.269	25.268.871	24.599.743	12.185.050	2,260,927	1,702,555	1,023,298	849,469	1,240,812	1,278,145	660,551	
5.158	3.490	2.512	3.469	4.278	3.400	2.186	343/18	232/14	162/12	180/16	210/2	176/12	118/10	
54.007	61.402	102.846	114.055	255.972	163.331	45.101	3,601	4,094	6,546	6,003	12,522	8,172	2,445	6
106.418	166.408	119.735	48.554	16.667	11.933	.....	7,094	11,094	7,814	2,466	828	607	.....	7
.....	.....	120.782	355.576	126.730	1.136.000	449.264	.....	.....	7,006	19,271	6,135	56,503	24,355	22
.....	.....	.....	22.911	197.470	21.315	336.000	.....	.....	.....	1,175	9,542	1,170	18,214	23
.....	.....	.....	.....	.....	5.122	1.098	.....	.....	.....	.....	.....	281	59	46
1.860.232	2.959.527	1.476.080	2.122.583	1.914.856	2.339.671	1.197.100	124,016	197,302	98,855	109,976	93,426	123,428	64,895	49
2.020.657	3.187.337	1.819.452	2.664.579	2.511.695	3.677.372	2.028.563	134,711	212,490	118,221	138,891	122,453	190,221	109,968	
6.464	5.356	2.879	3.377	4.401	6.443	2.907	430/18	357/2	187/2	176/0	214/12	272/12	254/16	
112.275.137	75.048.601	56.101.793	59.956.751	70.850.060	66.494.666	28.040.599	7,485,009	5,003,128	3,470,879	3,104,678	3,487,948	3,452,886	1,520,080	1
1.273.227	904.088	756.519	550.460	568.581	141.431	.....	84,882	60,385	46,655	29,301	28,386	6,791	.....	2
.....	4.190	.....	.....	.....	.....	.....	.....	279	.....	.....	.....	.....	.....	4
110.618.145	71.229.797	50.074.771	62.731.360	70.182.664	67.210.805	42.474.083	7,374,542	4,748,653	3,188,017	3,267,335	3,453,543	3,495,800	2,302,519	6
54.007	61.402	102.846	114.055	255.972	163.331	45.101	3,601	4,094	6,546	6,003	12,522	8,172	2,445	7
106.418	166.408	119.735	48.554	16.667	11.933	.....	7,094	11,094	7,814	2,466	828	607	.....	22
.....	.....	120.782	355.576	126.730	1.136.000	449.264	.....	.....	7,006	19,271	6,135	56,503	24,355	23
.....	.....	.....	22.911	197.470	21.315	336.000	.....	.....	.....	1,175	9,542	1,170	18,214	46
.....	.....	.....	.....	.....	5.122	1.098	.....	.....	.....	.....	.....	281	59	49
1.860.232	2.959.527	1.476.080	2.122.583	1.914.856	2.339.671	1.197.100	124,016	197,302	98,855	109,976	93,426	123,428	64,895	
226.187.166	150.374.013	109.652.535	125.899.159	144.113.000	137.524.274	72.543.245	15,079,144	10,024,935	6,824,372	6,530,205	7,092,330	7,145,768	3,932,567	
5.929	4.367	3.458	3.990	4.993	4.353	3.266	395/8	291/2	215/4	207/0	245/14	226/4	177/19	

EXPORTAÇÃO DE BORRACHA PARA O EXTERIOR
EXPORTS OF RUBBER FOR FOREIGN
EXPORTATION DE CAOUTCHOUC POUR L'EXTÉ

DO BRASIL (continuação) / COUNTRIES (continued) / RIEUR DU BRÉSIL (suite) — 1912-1918

PORTOS DE PROCEDENCIA / PORTS OF SHIPMENT / PORTS DE DESTINATION	KILOS 1912	1913	1914	1915	1916	1917	1918	VALOR A BORDO NO BRASIL / VALUE F. O. B. / VALEUR A BORD AU BRÉSIL — MIL RÉIS (Papel / Paper / Papier) 1912	1913	1914	1915	1916	1917	1918	Equivalente em ₤₤ esterlinas / Equivalent in pounds sterling / Equivalent en ₤₤ sterling 1912	1913	1914	1915	1916	1917	1918	
MANGABEIRA:																									
5 — Belém do Pará	2.472	581		1.280	003																				5
6 — São Luiz do Maranhão	7.457	8.097	6.330	5.957	9.950	6.514	2.396	5.412	1.455		3.238	1.702			361	97		161	82			6
7 — Ilha do Cajueiro	35.818	34.226	14.020	9.707	9.181	6.678	578	21.764	21.522	12.839	7.529	25.799	16.107	7.720	4.451	1.435	835	396	1.287	807	420	7
8 — Amarração		1.370						65.333	82.133	26.098	23.236	23.329	17.666	1.221	4.355	5.476	1.628	1.177	1.174	916	66	8
10 — Fortaleza	1.878								3.273							218						10
11 — Areia Branca															267							11
12 — Natal			3.049					4.000		4.671							311					12
13 — Cabedello	15.091	5.290	955	9.479	22.412					1.492	9.926	24.566			1.484	539	100	508	1.249			13
14 — Recife	6.319	4.177			9.001	1.667		22.201	8.082			13.829	1.990		664	389			678	106		14
15 — Maceió	12.604	2.024	3.606	9.652	150		633	9.066	5.827		10.134	165		950	1.243	190	270	518	8		52	15
17 — Aracajú	3.375	1.386	60					18.642	2.857	4.190					347	138						17
19 — Bahia	261							5.196	2.077	88					50							19
22 — Rio de Janeiro	90.034	50.012	41.233	56.255	88.800	100.386	32.686	745							18.143	7.533	3.672	5.384	9.350	10.302	3.301	22
23 — Santos	135.117	47.234	2.384	11.077	55.661	111.412	199	272.143	112.990	58.679	105.998	191.307	201.082	60.706	30.990	9.464	226	1.313	7.765	18.636		23
46 — Porto Murtinho	47.702	29.367	8.403	3.931	23.357	63.400		464.944	141.959	3.447	26.080	155.706	338.248		11.195	6.088	721	431	3.170	10.620		46
49 — Corumbá	9.951	3.291		802		313	116	167.933	91.317	10.902	9.304	63.255	197.338		1.918	380		41		42	14	
	14.792	38.321	5.415	3.240	13.062	23.400	4.048	28.774	5.693		785		764	248	260	1.323	545	260	1.323	2.923	493	49
Total	388.871	226.276	85.970	111.449	232.906	313.836	40.760	35.251	72.576	8.275	5.081	26.457	54.608	9.075	2.350	4.838						
Valor médio por tonelada / Average value per tons / Valeur moyenne par tonnes								1.122.367	551.770	130.681	201.311	526.205	827.803	80.345	74.824	36.785	8.323	10.239	26.092	44.352	4.369	
								2.886	2.438	1.520	1.806	2.259	2.638	1.971	192/8	162/10	96/16	91/18	112/0	141/6	107/4	
MANIÇOBA:																									
1 — Manáos		795							3.000				56.320			200				2.801		1
5 — Belém do Pará						17.017																5
6 — São Luiz do Maranhão	14.815	9.707	11.907	3.147	10.062	2.366	1.240	48.145	32.571	38.923	10.769	62.305	7.514	5.288	3.210	2.171	2.463	555	3.138	377	201	6
7 — Ilha do Cajueiro	609772	436.428	287.128	288.326	319.611	177.934	46.978	1.841.370	1.450.550	773.493	988.711	1.110.420	529.627	200.366	122.751	96.704	45.801	49.973	55.905	27.786	11.045	7
8 — Amarração		10.109							33.612							2.241						8
9 — Camocim	308	470						1.796	2.200						120	147						9
10 — Fortaleza	1.088.525	435.631	548.649	1.212.555	701.413	688.606	147.477	4.039.851	1.232.076	1.232.443	3.856.777	2.540.802	2.126.217	442.952	269.324	82.198	74.129	198.789	125.642	108.341	24.416	10
12 — Natal	4.358	1.473	4.874	43.019	22.955	11.047		13.301	3.277	10.712	108.787	59.968	30.236		887	218	714	5.479	2.949	1.478		12
13 — Cabedello																						13
14 — Recife	77.428	117.757	113.373	242.039	463.244	194.252	8.268	337.878	316.705	200.076	607.965	1.250.203	449.671	13.840	22.525	21.120	12.488	31.382	63.648	23.706	763	14
19 — Bahia	1.929.533	542.783	704.838	1.705.827	801.314	958.010	201.080	7.782.094	1.592.803	1.547.470	4.003.461	2.299.591	2.411.290	430.893	518.806	106.193	94.495	212.132	113.435	123.168	23.724	19
22 — Rio de Janeiro				3.647	58.234	17.745					10.305	210.763	47.873					519	10.863	2.584		22
23 — Santos					10.405	21.327						43.000	57.298						2.125	3.148		23
Total	3.724.829	1.555.243	1.730.769	3.499.160	2.394.138	2.089.504	405.044	14.064.335	4.667.874	3.812.123	9.676.775	7.595.142	5.716.046	1.092.845	937.623	311.192	230.090	498.829	377.705	293.392	60.239	
Valor médio por tonelada / Average value per tons / Valeur moyenne par tonnes								3.776	3.001	2.203	2.765	3.172	2.736	2.697	251/14	200/2	132/18	142/10	157/16	140/8	148/14	
MASSARANDUBA (Balata gum):																									
1 — Manáos			1.490	4.050		1.099	3.370			2.080	8.059		2.055	8.425			173	402		111	427	1
Total			1.490	4.050		1.099	3.370			2.980	8.059		2.055	8.425			173	402		111	427	
Valor médio por tonelada / Average value per tons / Valeur moyenne par tonnes										2.000	1.990		1.869	2.500			116/2	99/6		101/2	126/16	
SORVA:																									
1 — Manáos	20.603	14.900		185	2.360	4.168	1.600	51.504	37.249		425	5.133	10.065	2.958	3.433	2.484		22	259	547	168	1
Total	20.603	14.900		185	2.360	4.168	1.600	51.504	37.249		425	5.133	10.065	2.958	3.433	2.484		22	259	547	168	
Valor médio por tonelada / Average value per tons / Valeur moyenne par tonnes								2.500	2.500		2.297	2.175	2.414	1.850	166/12	166/14		119/0	109/16	131/4	105/0	
TOTAL GERAL DA BORRACHA:																									
1 — Manáos	17.202.929	15.704.444	14.089.623	13.180.850	12.993.335	14.039.112	8.260.724	112.326.641	75.088.850	56.104.773	59.965.235	70.855.193	66.500.786	28.051.982	7.488.442	5.055.812	3.471.052	3.105.102	3.488.207	3.453.524	1.520.675	1
2 — Itacoatiára	202.931	101.519	192.934	139.810	114.434	30.870		1.273.227	904.088	756.519	556.460	508.581	141.431		84.882	60.385	46.655	29.301	28.386	6.791		2
4 — Obidos		1.141							4.190							279						4
5 — Belém do Pará	20.366.414	17.899.270	16.800.149	17.446.169	15.189.841	16.844.573	13.523.585	110.623.557	71.231.252	50.974.771	62.724.607	70.184.366	67.267.125	42.474.083	7.874.903	4.748.750	3.188.617	3.257.496	3.463.625	3.498.691	2.302.519	5
6 — São Luiz do Maranhão	32.566	31.020	63.022	44.312	78.577	42.307	16.852	123.916	115.496	154.008	133.253	344.076	186.952	58.109	8.262	7.700	9.844	6.954	16.947	9.356	3.156	6
7 — Ilha do Cajueiro	671.099	512.827	363.042	328.442	333.477	188.518	47.357	2.018.021	1.690.091	919.326	1.060.501	1.150.416	559.220	201.587	134.200	113.274	55.243	53.616	57.907	29.369	11.111	7
8 — Amarração		11.479							36.885							2.459						8
9 — Camocim	308	470						1.796	2.200						120	147						9
10 — Fortaleza	1.090.403	435.631	548.649	1.212.555	701.413	688.606	147.477	4.043.851	1.232.976	1.232.443	3.856.777	2.540.802	2.126.217	442.952	269.591	82.198	74.129	198.789	125.642	108.341	24.416	10
11 — Areia Branca		3.049								4.671							311					11
12 — Natal	19.449	6.763	5.820	53.098	45.367	11.047		35.562	11.359	12.204	118.713	84.534	30.236		2.371	757	814	5.987	4.108	1.478		12
13 — Cabedello	6.319	4.177			9.001	1.667		9.066	5.827			13.820	1.990		664	389			678	106		13
14 — Recife	90.032	119.781	116.979	251.691	463.394	194.252	9.220	356.520	319.652	213.266	618.099	1.259.368	449.671	14.796	23.768	21.310	12.767	31.900	63.656	23.709	816	14
15 — Maceió	3.375	1.386	60					5.199	2.077	88					347	138	0					15
17 — Aracajú	261							745							50							17
19 — Bahia	2.025.567	592.795	806.071	1.762.082	800.183	1.058.306	233.765	8.054.237	1.705.889	1.906.155	4.199.459	2.490.988	2.612.372	491.099	530.949	113.726	98.107	217.516	122.791	133.470	27.025	19
22 — Rio de Janeiro	135.117	47.234	38.855	95.873	142.094	283.277	81.944	464.944	141.959	124.229	391.961	502.199	1.522.121	275.951	30.990	9.464	7.232	21.103	24.763	77.723	24.378	22
23 — Santos	47.702	29.367	8.403	9.170	76.021	89.050	68.320	167.933	91.317	10.902	42.215	303.725	5.886	1.346	11.195	6.088	721	1.656	14.837	14.938	18.214	23
46 — Porto Murtinho	9.951	3.291		802		1.283	342	28.774	5.696		785		1.206.175		1.918	380		41		323	73	46
49 — Corumbá	291.576	578.956	494.324	640.445	456.964	524.567	272.104	1.895.483	3.032.103	1.484.364	2.127.664	1.941.313	2.394.279		126.366	202.140	97.400	110.236	94.749	126.351	65.388	49
Total	42.286.089	36.231.551	33.531.489	35.165.308	31.494.701	33.998.125	22.661.690	241.425.372	155.630.906	113.598.319	135.785.729	152.239.480	144.080.243	73.727.818	16.095.024	10.375.396	7.062.958	7.039.697	7.496.386	7.484.170	3.997.770	
Valor médio por tonelada / Average value per tons / Valeur moyenne par tonnes								5.709	4.295	3.388	3.861	4.834	4.237	3.253	380/12	286/8	210/12	200/4	238/0	220/4	176/8	

EXPORTAÇÃO DE BORRACHA PARA O EXTERIOR
EXPORTS OF RUBBER FOR FOREIGN
EXPORTATION DE CAOUTCHOUC POUR L'EXTÉ

DO BRASIL (continuação) / COUNTRIES (continued) / RIEUR DU BRÉSIL (suite) — 1912-1918

PAIZES DE DESTINO COUNTRIES OF DESTINATION PAYS DE DESTINATION	KILOS							VALOR A BORDO NO BRASIL VALUE F. O. B. VALEUR A BORD AU BRÉSIL MIL RÉIS { Papel / Paper / Papier							Equivalente em ₤₤ esterlinas Equivalent in pounds sterling Equivalent en ₤₤ sterling							
	1912	1913	1914	1915	1916	1917	1918	1912	1913	1914	1915	1916	1917	1918	1912	1913	1914	1915	1916	1917	1918	
SERINGA:																						
1 — Allemanha	735.781	685.083	430.345					4.228.487	2.869.847	1.473.055					281,899	191,323	98,204					1
2 — Argentina		13.080	67.144	156.097	143.705		34.343		67.422	181.538	582.878	631.802		152.510		4,405	11,851	29,924	30,699		8,267	2
4 — Belgica	111.804	173.148						662.224	817.096						44,148	54,473						4
7 — Chile														200							11	5
15 — Estados-Unidos	20.480.200	16.506.910	18.074.122	18.845.067	18.403.292	20.165.385	17.092.154	118.255.246	67.397.934	61.467.053	71.877.637	89.268.417	80.738.824	54.780.328	7,883,683	4,486,649	3,755,401	3,731,722	4,392,672	4,210,350	2,969,965	15
16 — França	3.049.593	2.787.865	1.282.952	144.601	231.157	218.101	871.154	20.009.888	13.361.322	5.060.193	657.351	1.270.913	1.237.755	3.261.601	1,333,993	890,755	337,251	34,402	62,147	61,268	176,811	16
17 — Grã-Bretanha	13.768.318	13.836.087	10.773.356	11.847.393	9.738.680	10.901.704	3.277.069	83.031.321	63.541.028	30.949.236	50.904.754	51.696.321	53.733.920	12.720.454	5,535,421	4,236,068	2,522,573	2,635,739	2,546,675	2,782,047	689,575	17
19 — Hespanha							65.329						21.315	336.000						1,170	18,215	19
22 — Italia			36.471	77.855	70.616	29.660	88.428			120.782	338.222	318.691	112,131	470.520			7,006	18,346	15,617	5,971	25,507	22
31 — Portugal			20.605				2.130			106.227				7.463			7,082				405	31
67 — Suecia						154.000							1.135.000							56,454		67
71 — Uruguay		432.359	422.265	478.701	217.757	115.255	176.168		2.417.564	1.294.551	1.538.317	917.706	546.220	808.169		161,172	85,004	80,072	44,620	28,508	43,811	71
Total	38.151.786	34.435.132	31.713.260	31.550.454	28.865.297	31.589.518	22.210.916	226.187.166	150.374.013	109.652.535	125.899.159	144.113.000	137.524.274	72.543.245	15,079,144	10,024,935	6,824,372	6,530,205	7,092,330	7,145,768	3,932,567	
Valor médio por tonelada / Average value per tons / Valeur moyenne par tonnes								5,929	4.367	3.458	3.990	4.993	4.353	3.266	395/8	291/2	215/4	207/0	245/14	226/4	177/19	
MANGABEIRA:																						
1 — Allemanha	224.708	85.288	15.297					701.434	246.069	22.525					46,763	16,405	1,502					1
2 — Argentina		1.165	821	21.931	75.640	74.040	50.907		1.165	821	21.931	75.640	74.040	50.907		77	44	1,112	3,703	3,929	2,768	2
4 — Belgica		578	479	10.046	34.421	36.002	26.974		2.570	078						171	65					4
39 — Cabo da Boa Esperança		1.600	693						5.625							375						39
15 — Estados-Unidos		1.875						158.702	32.906	46.308	106.995	210.056	380.592	18.201	10,586	2,194	2,847	5,441	10,661	20,682	990	15
16 — França	60.240	16.757	32.555	58.530	90.477	137.030	9.203	24.081	14.200	13.005		40.725	97.046		1,605	947	867		2,058	5,107		16
17 — Grã-Bretanha	10.534	5.769	9.401		14.257	38.003		198.418	186.650	38.320	44.681	144.288	60.376	8.826	13,228	12,443	2,416	2,260	7,162	3,035	480	17
19 — Hespanha	80.043	83.655	22.200	25.797	73.236	28.599	3.414				17.133	28.102	136.332					867	1,420	7,318		19
22 — Italia				8.335	11.132	43.280		4.933		240	1.802	18.547			329		16	103	944			22
23 — Japão	1.480		200	901	7.920								43.107							2,387		23
28 — Paraguay						14.399			567							38						28
31 — Portugal		360						4.403	3.150		5.218				297	210		271				31
71 — Uruguay	1.225	1.000		4.970				30.240	67.978	7.884	3.651	2.847	35.704	2.411	2,016	3,865	526	185	144	1,894	131	71
Total	388.871	226.276	85.970	111.449	232.906	313.836	40.760	1.122.367	551.770	130.681	201.311	526.205	827.803	80.345	74,824	36,786	8,323	10,239	26,092	44,352	4,369	
Valor médio por tonelada / Average value per tons / Valeur moyenne par tonnes								2.886	2.438	1.520	1.806	2.259	2.638	1.971	192/8	162/10	96/16	91/18	112/0	141/6	107/4	
MANIÇOBA:																						
1 — Allemanha	686.499	233.201	35.701					2.451.937	712.873	65.660					163,463	47,525	4,377					1
2 — Argentina	143			3.045	1.005	3.250	64.815	563			0.800	3.373	8.702	131.696	37			510	175	469	7,259	2
4 — Belgica	14.250		427					60.330		900					4,022		60					4
15 — Estados-Unidos	775.150	283.300	690.601	1.865.783	1.408.932	1.209.174	180.892	3.171.023	799.699	1.434.991	4.931.136	4.417.844	3.308.422	409.282	211,402	53,314	55,733	253,991	218,956	171,436	22,560	15
16 — França	1.368.891	400.805	315.840	817.318	400.358	347.835	100.000	4.952.695	1.097.571	682.594	2.115.892	1.157.452	911.441	330.000	330,180	73,171	43,412	108,551	57,862	44,922	18,190	16
17 — Grã-Bretanha	870.896	637.790	688.104	805.302	567.563	507.018	59.337	3.427.787	2.057.229	1.627.078	2.603.008	1.954.144	1.430.183	221.867	228,519	137,149	96,508	134,927	97,032	73,417	12,230	17
19 — Hespanha				0.792	15.837	21.327					16.759	61.382	57.298					850	3,008	3,148		19
71 — Uruguay		147			353				502			1.447				33			72			71
Total	3.724.829	1.555.243	1.730.769	3.499.160	2.394.138	2.089.504	405.044	14.064.335	4.667.874	3.812.123	9.676.775	7.595.142	5.716.046	1.092.845	937,623	311,192	230,090	498,829	377,705	293,392	60,239	
Valor médio por tonelada / Average value per tons / Valeur moyenne par tonnes								3.776	3.001	2.203	2.765	3.172	2.736	2.697	251/14	200/2	132/18	142/10	157/16	140/8	148/14	
MASSARANDUBA (Balata gum):																						
15 — Estados-Unidos				500		290	3.370				995		455	8.425				50		24	427	15
16 — França																				87		16
17 — Grã-Bretanha			1.490	3.550		800				2.980	7.064		1.600				173	352				17
Total			1.490	4.050		1.089	3.370			2.980	8.059		2.055	8.425			173	402		111	427	
Valor médio por tonelada / Average value per tons / Valeur moyenne par tonnes										2.000	1.990		1.869	2.500			116/2	99/6		101/2	126/16	

EXPORTAÇÃO DE BORRACHA PARA O EXTERIOR
EXPORTS OF RUBBER FOR FOREIGN
EXPORTATION DE CAOUTCHOUC POUR L'EXTÉ

PAIZES DE DESTINO COUNTRIES OF DESTINATION PAYS DE DESTINATION	KILOS						
	1912	1913	1914	1915	1916	1917	1918
SORVA:							
1 — Allemanha	13.247	9.355	.....	185	2.360	4.168	1.600
15 — Estados-Unidos	7.356	5.545	.....	.....	.....	.....	.....
16 — França	.....	.....	.....	.....	.....	.....	.....
Total	20.603	14.900	.....	185	2.360	4.168	1.600
Valor médio por tonelada Average value per tons Valeur moyenne par tonnes	.....	.....	.....	.....	.....	.....	.....
TOTAL GERAL DA BORRACHA:							
1 — Allemanha	1.660.235	1.013.527	481.433	.....	.....	.....	.....
2 — Argentina	143	13.058	67.623	170.708	179.311	30.342	126.632
4 — Belgica	126.144	174.748	1.120	.....	.....	.....	.....
7 — Chile	.....	.....	.....	.....	.....	.....	50
39 — Cabo da Boa Esperança	.....	1.875	.....	.....	.....	.....	.....
15 — Estados-Unidos	21.321.890	16.806.967	19.307.278	20.770.671	19.955.061	21.516.047	17.387.271
16 — França	4.436.374	3.199.984	1.608.199	961.979	945.772	605.080	971.154
17 — Grã-Bretanha	14.728.257	14.557.532	11.485.150	12.082.042	10.379.470	11.430.000	3.340.420
19 — Hespanha	.....	.....	.....	15.127	26.909	68.870	68.320
22 — Italia	1.480	.....	36.671	78.750	78.545	29.000	88.428
23 — Japão	.....	.....	.....	.....	.....	14.300	.....
28 — Paraguay	.....	360	.....	.....	.....	.....	.....
31 — Portugal	1.225	1.000	26.005	4.070	.....	.....	2.130
67 — Suecia	.....	.....	.....	.....	.....	154.000	.....
71 — Uruguay	10.641	461.900	427.401	481.055	219.564	112.456	177.277
Total	42.286.089	36.231.551	33.531.489	35.165.308	31.494.701	33.979.853	22.661.690
Valor médio por tonelada Average value per tons Valeur moyenne par tonnes	.....	.....	.....	.....	.....	.....	.....

DO BRASIL (continuação)
COUNTRIES (continued)
RIEUR DU BRÉSIL (suite)
} 1912-1918

VALOR A BORDO NO BRASIL VALUE F. O. B. VALEUR A BORD AU BRÉSIL MIL RÉIS { Papel / Paper / Papier							Equivalente em ₤₤ esterlinas Equivalent in pounds sterling Equivalent en ₤₤ sterling						
1912	1913	1914	1915	1916	1917	1918	1912	1913	1914	1915	1916	1917	1918
.....	.....	.....	.....	.....	.....	.....	.....	.....	.....	.....	.....	.....	.....
33.115	23.388	.....	425	5.133	10.065	2.958	2.208	1.959	.....	.....	.....	.....	.....
18.389	13.861	.....	.....	.....	.....	.....	1.225	925	.....	22	259	547	168
51.504	37.249	.....	425	5.133	10.065	2.958	3.433	2.484	.....	22	259	547	168
2.500	2.500	.....	2.297	2.175	2.414	1.850	166/12	166/14	.....	119/0	109/16	131/4	105/0
7.414.973	3.853.077	1.561.240	.....	.....	.....	.....	494.333	256.872	104.083	.....	.....	.....	.....
563	68.577	182.350	614.699	710.905	82.748	335.113	37	4.572	11.895	31.546	34.577	4.398	18.294
722.554	819.666	1.878	.....	.....	.....	200	48.170	54.644	125	.....	.....	.....	11
.....	.....	.....	.....	.....	.....	.....	.....	.....	.....	375	.....	.....	.....
.....	5.025	.....	.....	.....	.....	.....	.....	.....	.....	.....	.....	.....	.....
121.555.001	68.132.339	62.939.252	76.917.188	93.006.950	84.438.358	55.225.104	8.105.671	4.542.157	3.843.981	3.991.226	4.622.548	4.403.039	2.994.110
25.005.053	14.486.954	5.705.892	2.773.243	2.478.000	2.240.842	3.591.601	1.667.003	965.798	381.570	142.953	122.067	111.297	195.001
86.657.526	65.784.907	41.618.514	53.559.497	53.794.753	55.220.088	12.951.147	5.777.168	4.385.060	2.621.670	2.773.278	2.651.469	2.858.586	702.285
.....	.....	.....	33.892	80.484	214.945	336.000	.....	.....	.....	1.717	4.428	11.636	18.216
4.933	.....	121.022	340.024	337.238	111.231	470.520	329	.....	7.022	18.440	10.401	5.971	25.507
.....	.....	.....	.....	.....	43.107	.....	.....	.....	.....	.....	.....	2.387	.....
.....	.....	.....	.....	.....	.....	.....	.....	.....	38	.....	.....	.....	.....
.....	507	.....	.....	.....	.....	7.463	.....	207	210	7.082	271	.....	405
4.463	3.150	106.227	5.218	.....	1.135.000	.....	.....	.....	.....	.....	.....	55.454	.....
.....	.....	.....	.....	.....	.....	.....	.....	.....	.....	.....	.....	30.402	43.942
30.240	2.476.044	1.302.435	1.541.968	922.060	491.105	810.580	2.016	165.070	85.530	80.267	44.830	.....	.....
241.425.372	155.630.906	113.598.319	135.785.729	152.239.480	143.989.424	73.727.818	16.095.024	10.375.396	7.062.958	7.039.697	7.496.386	7.484.170	3.997.770
5.709	42.95	3.388	3.861	48.34	4.237	3.253	380/12	286/8	210/12	200/4	238/0	220/4	176/8

PREÇOS SEMANAES

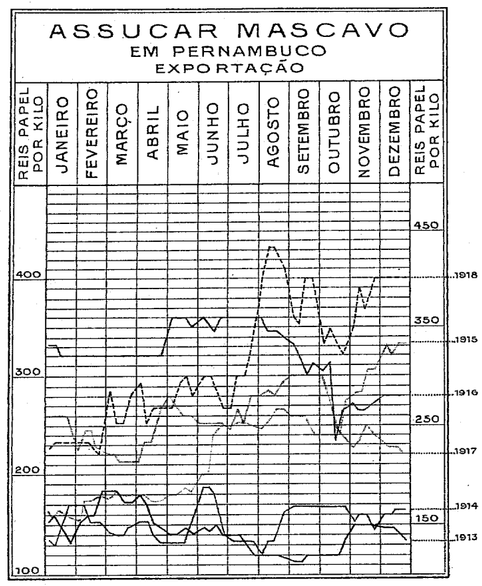

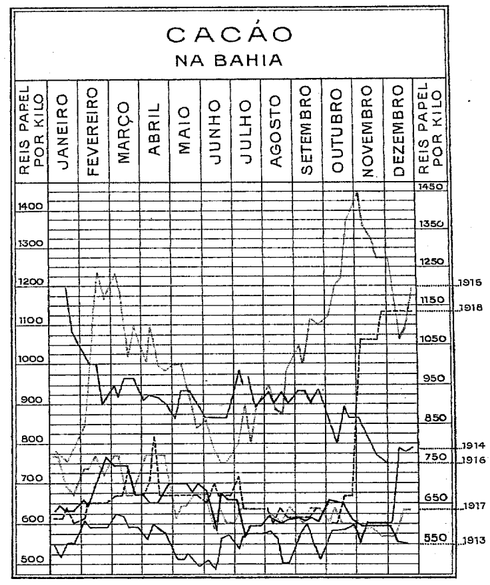

1913 ——— 1914 ——— 1915 ——— 1916 ——— 1917 ——— 1918 ---------

LEO DE AFFONSECA Jnr DIRECTOR — IMP. NACIONAL — A. NAZARETH - 1º ESCRIPTº ESTATISTICA COMMm

PREÇOS SEMANAES

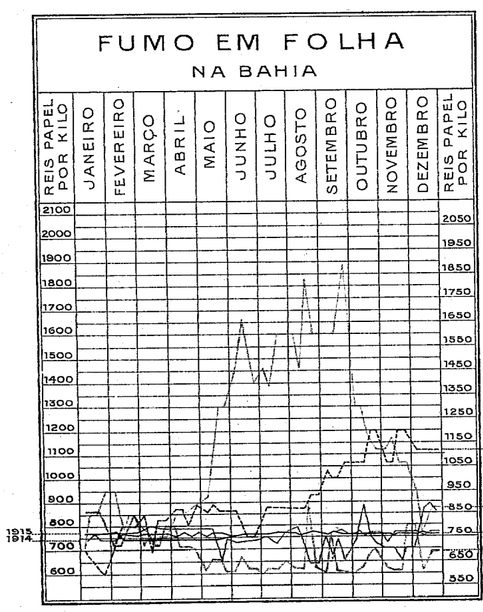

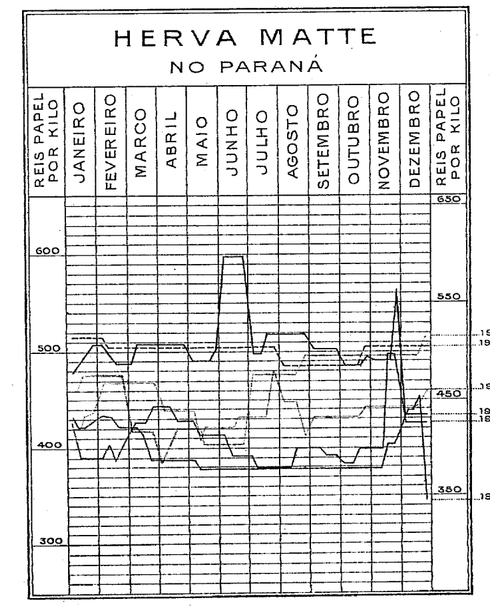

1913 ——— 1914 ——— 1915 ——— 1916 ---------- 1917 ---------- 1918 ---------

LEO DE AFFONSECA Jnr DIRECTOR — A. NAZARETH - 1º ESCRIPTº ESTATISTICA COMMm

IMP. NACIONAL

(:)

PREÇOS CORRENTES DOS PRINCIPAES ARTIGOS DE EXPORTAÇÃO

PRICES OF LEADING ARTICLES OF EXPORTS

PRIX COURANTS DES PRINCIPALES MARCHANDISES EXPORTÉES

(:)

PREÇOS CORRENTES DOS PRINCIPAES ARTIGOS DE EXPORTAÇÃO
PRICES OF LEADING ARTICLES OF EXPORTS
PRIX COURANTS DES PRINCIPALES MARCHANDISES EXPORTÉES

ARTIGOS — PROCEDENCIAS ARTICLES — PORTS OF SHIPMENT MARCHANDISES — PROVENANCES	Annos Years Années	PREÇOS MÉDIOS MENSAES (Réis papel) MONTHLY AVERAGE PRICES (Reis paper) PRIX MOYENS MENSUELS (Reis papier)												Minimo do anno Minimum of Year Minimum de l'année	Média do anno Average of Year Moyen de l'année	Maximo do anno Maximum of Year Maximum de l'année
		Janeiro	Fevereiro	Março	Abril	Maio	Junho	Julho	Agosto	Setembro	Outubro	Novembro	Dezembro			
Algodão em rama, por kilo. Cotton raw, per kilog. Coton en laine, par kilog.																
Maranhão	1913	$950	$950	$950	$955	$937	$920	$950	$950	$950	$950	$950	$950	$880	$947	$960
	1915	$950	$950	$950	$950	$955	$950	$950	$960	$962	1$000	1$000	1$000	$950	$972	1$000
	1916	$960	$967	$957	$967	$960	$960	$955	$960	1$000	1$000	1$000	1$000	1$000	1$167	3$000
	1917	1$000	1$000	1$000	1$000	1$000	1$000	1$000	1$000	1$000	1$000	1$000	3$000	2$600	3$202	3$600
	1918	3$000	3$000	3$000	3$000	3$000	3$000	3$100	3$000	3$000	2$600	2$600	3$300			
Pernambuco	1913	$799	$799	$774	$773	$756	$708	$720	$748	$841	$803	$849	$821	$720	$701	$900
	1915	$698	$696	$719	$856	$808	$926	$922	$955	1$024	1$337	1$383	1$583	$653	1$005	1$648
	1916	1$783	1$874	2$032	2$257	2$200	2$100	2$074	1$840	1$702	1$779	2$050	2$266	1$666	2$006	2$400
	1917	2$308	2$100	1$979	2$072	1$966	2$200	2$275	2$275	2$301	2$033	2$783	2$799	1$866	2$315	2$866
	1918	2$783	2$866	3$244	3$333	3$399	3$983	4$033	4$639	4$333	3$599	3$433	2$798	2$666	3$563	4$666
Assucar branco (crystal), por kilo. White sugar, per kilog. Sucre blanc, par kilog.																
Pernambuco	1913	$320	$341	$373	$275	$271	$302	$316	$287	$250	$265	$290	$270	$240	$297	$386
	1915	$287	$289	$330	$331	$360	$366	$376	$380	$376	$385	$474	$553	$286	$377	$586
	1916	$532	$533	$538	$541	$569	$565	$627	$546	$501	$443	$443	$471	$420	$526	$575
	1917	$427	$401	$400	$450	$527	$512	$484	$541	$566	$539	$465	$469	$400	$483	$566
	1918	$541	$565	$580	$578	$696	$733	$691	$874	$746	$724	$754	$821	$466	$689	$933
Rio de Janeiro	1913	$395	$455	$469	$445	$430	$422	$375	$375	$285	$332	$330	$305	$250	$380	$500
	1915	$305	$322	$375	$375	$375	$415	$465	$475	$435	$455	$555	$610	$280	$430	$640
	1916	$600	$615	$615	$650	$655	$655	$630	$590	$585	$520	$570	$550	$500	$604	$700
	1917	$540	$535	$535	$625	$680	$720	$730	$695	$690	$645	$675	$705	$520	$648	$750
	1918	$700	$712	$787	$850	$855	$810	$870	1$000	$785	$785	$900	$835	$080	$840	1$180
Assucar mascavo, por kilo. Brown sugar, per kilog. Sucre cassonade, par kilog.																
Pernambuco	1913	$148	$169	$179	$162	$142	$145	$131	$119	$117	$124	$149	$141	$114	$144	$186
	1915	$162	$169	$180	$176	$182	$223	$251	$258	$255	$248	$295	$320	$153	$228	$333
	1916	$326	$320	$320	$322	$358	$355	$360	$348	$316	$279	$269	$280	$233	$321	$390
	1917	$269	$236	$216	$236	$268	$253	$261	$284	$300	$266	$237	$226	$213	$247	$300
	1918	$231	$228	$239	$269	$285	$280	$299	$419	$378	$333	$378	$400	$220	$316	$433
Rio de Janeiro	1913	$205	$205	$205	$210	$200	$205	$175	$175	$160	$175	$185	$228	$140	$196	$290
	1915	$210	$210	$220	$220	$230	$260	$200	$325	$305	$315	$395	$410	$200	$242	$440
	1916	$405	$405	$405	$435	$445	$445	$440	$430	$400	$310	$302	$360	$280	$404	$460
	1917	$360	$340	$320	$360	$360	$375	$305	$305	$375	$335	$325	$300	$303	$358	$410
	1918	$352	3708	$410	$430	$420	$312	$490	$040	$515	$500	$540	$000	$360	$475	$709
Borracha seringa (fina), por kilo. India rubber (hard fine Pará), per kilog. Caoutchouc (hevea 1ère. qualité), par kilog.																
Manáos	1913	5$042	5$150	4$702	4$290	4$425	4$030	4$458	4$180	3$980	3$600	3$775	5$711	3$400	4$380	5$700
	1915	3$912	3$550	3$022	3$975	4$250	4$275	4$025	3$925	3$925	3$925	4$000	5$875	3$300	4$180	7$000
	1916	6$300	5$000	5$575	5$375	5$000	4$650	4$575	4$775	5$300	5$475	5$775	5$775	4$450	5$348	7$500
	1917	5$535	5$487	5$425	5$125	4$650	4$425	4$600	4$650	4$650	4$337	3$902	3$825	3$550	4$717	5$000
	1918	3$000	3$650	3$060	4$100	4$150	3$000	3$636	3$725	3$700	3$650	3$700	3$825	3$400	3$802	4$250
Belém do Pará	1913	4$330	4$076	3$995	3$485	3$664	3$543	3$385	3$370	3$143	2$913	2$723	2$500	2$450	3$427	4$425
	1915	3$130	2$563	2$834	2$984	3$167	3$247	2$935	2$770	2$910	3$310	3$414	3$945	2$250	3$101	4$150
	1916	4$708	3$850	3$950	3$930	3$472	3$075	3$041	3$166	3$708	3$850	3$975	3$662	2$800	3$688	6$000
	1917	3$792	4$050	3$587	3$910	3$612	3$261	2$904	2$850	2$808	2$400	2$250	2$542	2$000	3$177	4$300
	1918	2$337	2$335	2$211	2$425	2$430	2$100	1$883	2$125	2$150	2$100	2$200	2$400	1$900	2$225	2$600
Cacáo, por kilo. Cocoa, per kilog. Cacao en fèves, par kilog.																
Belém do Pará	1913	$700	$720	$720	$710	$710	$730	$725	$725	$715	$728	$728	$710	$700	$718	$750
	1915	$646	$802	1$042	1$102	$990	$847	$902	$915	1$077	1$162	1$140	1$225	$460	$987	1$300
	1916	1$100	1$175	1$303	1$266	1$075	1$005	$970	$970	1$088	1$025	$990	$938	$900	1$075	1$400
	1917	$831	$910	$715	$680	$788	$738	$682	$658	$660	$587	$400	$472	$450	$648	1$000
	1918	$503	$631	$760	$726	$723	$564	$594	$755	$855	$860	$785	$600	$400	$696	$900
Bahia	1913	$633	$690	$727	$666	$694	$649	$611	$611	$613	$641	$594	$562	$550	$641	$766
	1915	$788	1$129	1$128	1$018	$948	$789	$846	$943	1$066	1$230	1$350	1$156	$750	1$031	1$450
	1916	1$170	$966	$949	$912	$907	$866	$942	$916	$925	$853	$816	$750	$750	$919	1$200
	1917	$720	$737	$716	$716	$637	$625	$625	$620	$620	$608	$574	$599	$566	$652	$766
	1918	$617	$641	$683	$712	$666	$670	$661	$620	$625	$632	1$082	1$133	$599	$731	1$133

PREÇOS CORRENTES DOS PRINCIPAES ARTIGOS DE EXPORTAÇÃO (continuação)
PRICES OF LEADING ARTICLES OF EXPORTS (continued)
PRIX COURANTS DES PRINCIPALES MARCHANDISES EXPORTÉES (suite)

ARTIGOS — PROCEDENCIAS ARTICLES — PORTS OF SHIPMENT MARCHANDISES — PROVENANCES	Annos Years Années	PREÇOS MÉDIOS MENSAES (Réis papel) MONTHLY AVERAGE PRICES (Reis paper) PRIX MOYENS MENSUELS (Reis papier)												Minimo do anno Minimum of Year Minimum de l'année	Média do anno Average of Year Moyen de l'année	Maximo do anno Maximum of Year Maximum de l'année
		Janeiro	Fevereiro	Março	Abril	Maio	Junho	Julho	Agosto	Setembro	Outubro	Novembro	Dezembro			
Café em grão Coffee raw Café en fèves — 10 kilogs.																
Rio (typo 7)	1913	8$005	7$526	6$912	6$603	6$022	5$856	5$450	5$346	5$363	6$212	5$619	5$409	5$106	6$190	8$170
	1915	4$237	4$394	4$457	5$022	4$790	4$808	5$399	4$874	4$881	5$171	5$551	5$445	3$049	4$933	5$788
	1916	5$800	6$181	6$130	7$106	7$344	6$452	6$497	6$367	6$617	6$505	6$431	6$012	5$447	6$504	7$490
	1917	6$679	6$630	6$318	6$699	6$443	5$021	5$361	5$142	4$980	4$599	4$381	4$530	4$222	5$592	7$013
	1918	4$588	4$339	4$310	4$516	4$700	4$078	6$210	6$552	6$857	7$101	9$107	10$478	4$222	6$065	11$371
Santos (typo superior)	1913	7$775	7$502	7$265	6$856	6$842	5$909	5$557	5$508	5$481	6$231	5$952	5$843	5$000	6$351	7$850
	1915	4$081	4$850	5$481	5$000	5$564	5$376	5$472	5$050	5$025	5$488	5$727	5$576	4$700	5$372	6$200
	1916	5$539	5$065	5$087	6$573	7$188	7$092	7$021	6$777	6$745	6$381	6$304	6$276	4$800	6$479	7$400
	1917	6$276	6$057	5$852	5$909	5$930	5$303	5$028	4$908	4$900	4$800	4$800	4$800	4$800	5$358	6$300
	1918	4$900	4$900	4$900	4$900	4$935	5$561	6$961	7$058	8$413	9$015	11$085	12$933	4$900	7$084	13$100
Couros vaccuns, salgados, por kilo. Salted ox hides, per kilog. Cuirs de boeuf, salés, par kilog.																
Rio de Janeiro	1913	$025	$025	$075	$050	$750	$065	$055	$050	$055	$050	$025	$575	$575	$650	$750
	1915	$800	$800	$700	$750	$725	1$400	$850	$900	$900	$850	$850	$900	$800	$869	1$400
	1916	$900	$950	$950	$900	$900	$900	$900	$950	$900	$900	$900	$900	$800	$971	1$100
	1917	1$200	1$100	1$050	1$000	1$000	1$000	1$000	1$000	1$000	1$300	1$300	1$350	$900	1$092	1$350
	1918	1$000	1$200	$900	1$000	1$100	1$000	1$000	1$100	1$250	1$250	1$250	1$200	$900	1$104	1$250
Porto Alegre	1913	$600	$600	$600	$600	$600	$600	$600	$600	$600	$600	$600	$600	$600	$600	$600
	1915	$005	$050	$850	$950	1$000	1$100	1$100	1$100	1$100	1$100	1$050	1$050	$850	1$021	1$100
	1916	$028	1$029	1$140	1$233	1$279	1$302	1$308	1$271	1$244	1$233	1$374	1$504	$907	1$262	1$947
	1917	1$062	1$882	1$920	2$150	2$150	2$225	2$225	2$175	1$760	1$652	1$538	1$059	1$457	1$945	2$225
	1918	1$507	1$582	1$794	1$794	1$857	1$332	1$400	1$444	1$502	1$504	1$507	1$507	1$307	1$507	1$857
Fumo em folha, por kilo. Tobacco, leaf, per kilog. Tabac, en feuilles, par kilog.																
Bahia	1913	$765	$753	$745	$745	$745	$760	$762	$766	$766	$762	$759	$760	$745	$757	$775
	1915	$768	$761	$781	$774	$734	$671	$745	$699	$704	$774	$087	$825	$640	$748	$885
	1916	$833	$825	$742	$866	$1$02	1$529	1$511	1$625	1$666	1$222	1$167	$869	$700	1$177	1$866
	1917	$849	$758	$741	$732	$838	$637	$028	$691	$649	$649	$666	$695	$600	$095	$866
	1918	$658	$782	$812	$854	$872	$795	$866	$892	1$024	1$132	1$132	1$133	$600	$915	1$200
Porto Alegre	1913	$725	$735	$745	$728	$721	$713	$689	$644	$617	$590	$493	$507	$460	$664	$745
	1915	$430	$452	$454	$449	$432	$459	$197	$533	$569	$770	$805	$832	$412	$560	$835
	1916	$832	$800	$917	$900	$850	$828	$815	$835	$872	$807	$878	$871	$805	$864	$925
	1917	$020	$021	$046	$030	$092	$062	$810	$852	$895	$941	$087	1$020	$805	$924	1$045
	1918	1$060	1$134	1$270	1$390	1$485	1$559	1$815	2$080	2$570	2$665	2$665	2$665	1$045	1$842	2$665
Herva-mate, por kilo. Mate (Brazilian tea), per kilog. Maté (Thé du Brésil), par kilog.																
Paranaguá	1913	$485	$497	$502	$507	$492	$508	$508	$518	$503	$549	$514	$432	$432	$504	$598
	1915	$397	$397	$429	$434	$415	$396	$382	$389	$395	$391	$447	$426	$379	$408	$496
	1916	$429	$409	$469	$438	$422	$427	$445	$439	$431	$434	$442	$446	$408	$441	$481
	1917	$467	$475	$418	$404	$412	$410	$475	$480	$495	$495	$500		$386	$461	$515
	1918	$515	$507	$504	$504	$504	$504	$501	$485	$485	$470	$505	$505	$485	$511	
Florianopolis	1913	$400	$400	$400	$400	$430	$440	$440	$440	$400	$350	$300	$300	$300	$392	$440
	1915	$300	$300	$300	$300	$300	$300	$300	$300	$300	$300	$300	$300	$300	$306	$300
	1916	$300	$300	$300	$300	$300	$300	$300	$500	$500	$500	$500	$500	$300	$383	$500
	1917	$500	$500	$500	$500	$500	$500	$500	$500	$500	$500	$500	$500	$500	$500	$500
	1918	$500	$533	$500	$500	$500	$500	$533	$525	$500	$500	$500	$500	$500	$508	$600
Porto Alegre	1913	$242	$243	$244	$243	$248	$251	$248	$248	$260	$254	$254	$250	$240	$250	$254
	1915	$178	$212	$202	$232	$202	$230	$237	$251	$265	$287	$265	$259	$170	$232	$296
	1916	$258	$258	$261	$270	$270	$270	$270	$270	$270	$279	$284	$284	$258	$270	$284
	1917	$271	$284	$277	$213	$276	$268	$280	$278	$280	$290	$301	$341	$254	$284	$336
	1918	$310	$310	$301	$311	$314	$295	$301	$315	$327	$334	$340	$350	$300	$314	$350
Pelles de cabra, por kilo. Goat's skins, per kilog. Peaux de chèvres, par kilog.																
Pernambuco	1913	3$818	3$818	3$009	3$818	3$818	3$818	3$818	3$818	3$818	3$704	3$408		3$303	3$783	4$000
	1915	2$013	2$841	2$009	2$009	2$000	3$119	3$090	3$226	3$226	3$249	3$408	3$794	2$456	3$108	4$181
	1916	4$295	4$264	4$303	4$054	5$500	6$500	6$545	6$546	6$727	6$727	7$091	9$090	4$272	6$066	9$454
	1917	10$068	9$909	9$303	9$722	8$681	8$750	5$772	5$454	4$810	4$910	5$181	6$045	4$910	7$488	10.818
	1918	6$075	6$727	6$848	7$074	7$272	7$272	4$613	3$568	3$952	5$302	5$270	6$907	3$270	7$308	7$272
Bahia	1913	3$333	3$333	3$333	2$875	2$843	3$166	3$166	3$166	3$166	3$166	3$041		2$833	3$140	3$500
	1915	2$979	3$041	3$000	3$000	3$000	2$833	2$916	2$761	2$852	3$041	3$124	3$041	2$666	2$966	3$166
	1916	3$083	3$777	4$000	3$000	4$500	4$916	5$000	5$250	5$333	5$833	5$916	4$000	4$166	6$348	7$000
	1917	8$125	8$333	8$333	8$333	8$333	8$333	4$916	4$896	4$583	5$000	5$000	5$000	4$166	6$344	8$333
	1918	5$000	5$000	5$000	5$000	5$000	5$208	5$000	5$000	5$749	6$083	6$083	5$833	5$000	5$344	6$333

N. B. — Nos preços do Rio estão incluidos os direitos. As médias annuaes representam o quociente da divisão das médias mensaes pelos 12 mezes do anno. Os preços minimos e maximos representam as cotações extremas do anno.

N. B. — The Rio prices include imports. The annual averages are obtained by adding together the figures for the monthly averages of the year and dividing this total by twelve. The minimum and maximum prices represent the highest and lowest quotations for the year.

N. B. — Dans les prix de Rio sont compris les droits. Les moyennes annuelles représentent le quotient de la division des moyennes mensuelles par les 12 mois de l'année. Les prix minimum et maximum représentent les cours extrêmes de l'année.

MOVIMENTO MARITIMO

ENTRADAS TOTAES A VELA E A VAPOR POR TONELAGEM E POR BANDEIRAS

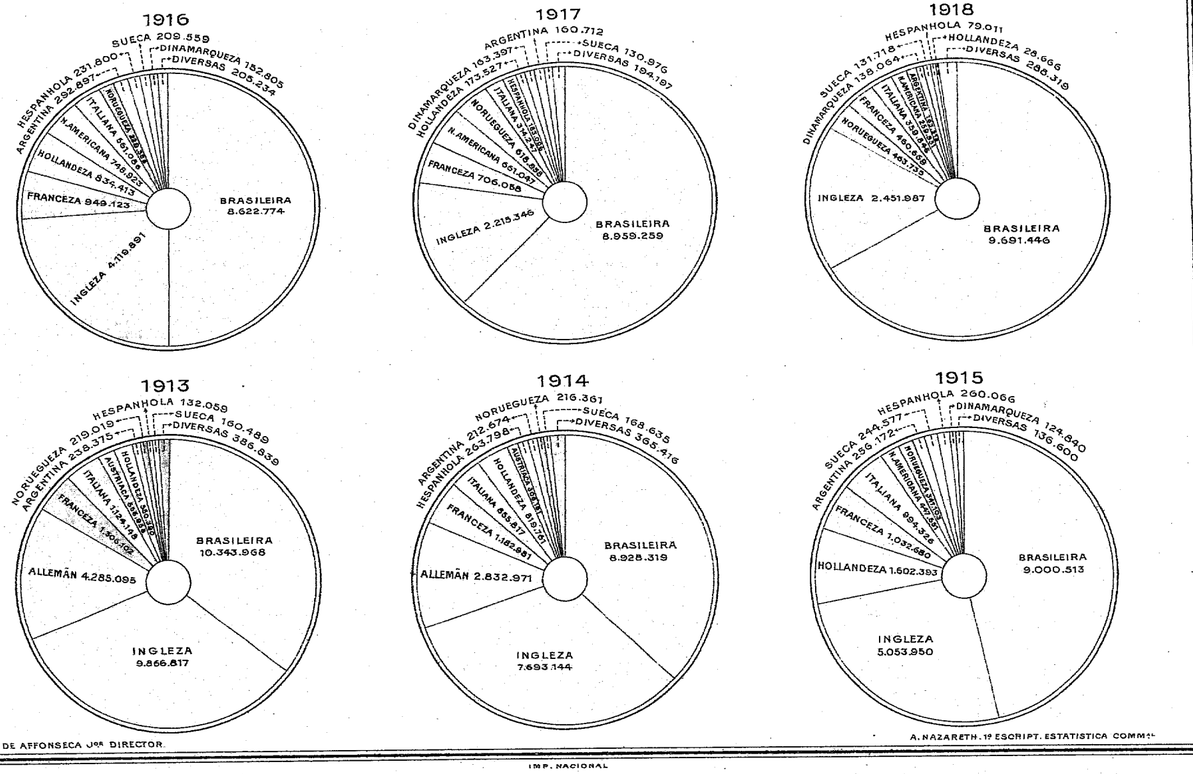

LÉO DE AFFONSECA Jor DIRECTOR

A. NAZARETH. 1º ESCRIPT. ESTATISTICA COMMc

IMP. NACIONAL

MOVIMENTO MARITIMO

ENTRADAS TOTAES POR TONELAGEM

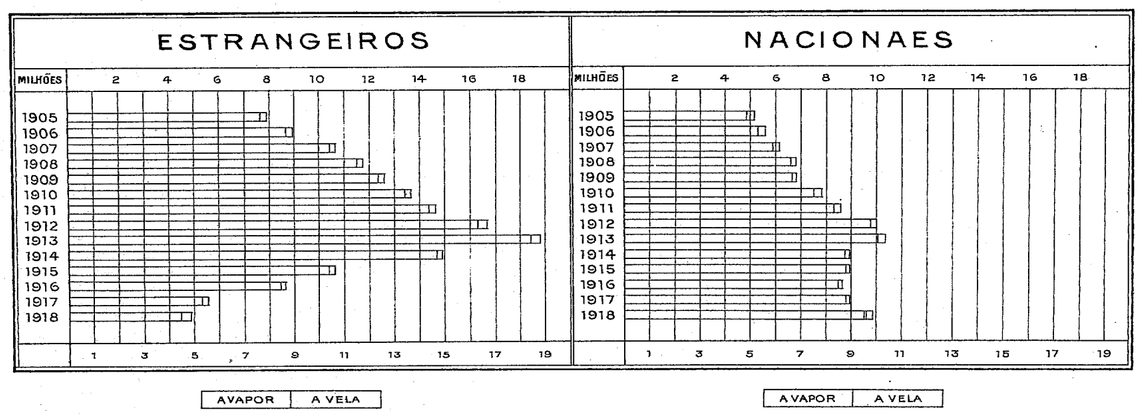

TOTAES

ANNOS	ESTRANGEIROS		NACIONAES		TOTAL GERAL	
	Nº DE NAVIOS	TONELAGEM	Nº DE NAVIOS	TONELAGEM	Nº DE NAVIOS	TONELAGEM
1913	6.877	18.826.291	20.905	10.343.968	27.782	29.170.259
1914	5.210	14.917.739	17.863	8.928.319	23.073	23.846.058
1915	4.095	10.494.258	18.504	9.000.513	22.599	19.494.771
1916	3.657	8.605.086	18.172	8.622.774	21.829	17.227.860
1917	2.757	5.521.561	18.959	8.959.259	21.716	14.480.820
1918	2.898	4.824.784	18.906	6.691.446	21.804	14.516.230

LÉO DE AFFONSECA Jor DIRECTOR

IMP. NACIONAL

A. NAZARETH. 1º ESCRIPTº ESTATISTICA COMMcs

MOVIMENTO MARITIMÓ E FLUVIAL

SHIPPING MOVEMENT

MOUVEMENT MARITIME ET FLUVIAL

MOVIMENTO MARITIMO
SHIPPING MOVEMENT
MOUVEMENT MARITIME

Entradas de navios brasileiros e estrangeiros a vapor e á vela por portos.
Arrivals of the Brazilian and foreign steam and sailing ships by ports.
Entrées de navires brésiliens et étrangers à vapeur et à voile par ports.

PORTOS DE ENTRADA PORTS OF ARRIVAL PORTS D'ENTRÉE	BRASILEIROS — Numero					BRAZILIAN — Tonelagem					BRÉSILIENS — Tonnage					ESTRANGEIROS — Numero				
	Number					Tonnage					Tonnage					Nombre				
	1913	1915	1916	1917	1918	1913	1915	1916	1917	1918	1913	1915	1916	1917	1918	1913	1915	1916	1917	1918
Territorio Federal:																				
Cruzeiro do Sul	38	33	36	29	32	9.417	6.295	6.723	5.329	5.003	.....	.....	.....	.....	.....	.....	.....	.....	.....	.....
Senna Madureira	.....	145	82	176	279	.....	11.523	9.848	9.473	9.353	.....	.....	.....	.....	.....	.....	.....	.....	.....	.....
Campinas	.....	.....	.....	.....	19	.....	.....	.....	.....	612	.....	.....	.....	.....	.....	.....	.....	.....	.....	.....
Porto Acre	268	211	178	194	173	18.605	18.648	18.650	14.878	12.748	.....	.....	.....	.....	.....	.....	.....	.....	.....	.....
Total	306	389	296	399	503	28.022	36.466	35.221	29.680	27.716	.....	.....	.....	.....	.....	.....	.....	.....	.....	.....
Amazonas:																				
Aparorys	37	24	21	9	10	4.008	764	374	184	324	.....	.....	.....	.....	.....	.....	.....	.....	.....	.....
Içá Brasileiro	.....	2	.....	4	6	.....	196	.....	16	193	.....	9	10	9	1	.....	025	828	746	101
Porto Velho	86	78	83	101	95	26.261	26.955	26.838	30.280	24.473	4	.....	.....	.....	.....	.....	.....	.....	.....	.....
Manáos	1.139	864	927	907	758	372.907	244.112	240.001	236.844	200.430	137	52	48	27	2	9.014	.....	.....	.....	.....
Itacoatiara	523	507	394	575	481	196.938	190.098	190.313	260.202	231.486	47	24	17	4	.....	340.715	123.026	110.694	48.294	3.993
Total	1.785	1.475	1.425	1.596	1.353	600.114	462.125	457.526	527.526	456.906	188	85	75	40	3	139.346	64.330	30.849	8.816	.....
Pará:																489.975	188.281	151.371	57.856	4.094
Obidos	295	361	467	468	403	165.820	178.340	231.423	244.661	219.465	7	.....	.....	.....	.....	23.043	.....	.....	.....	.....
Belém	597	398	453	484	411	505.289	362.930	362.620	360.114	360.257	287	128	132	119	69	734.742	308.515	277.268	183.389	64.324
Total	892	759	920	952	814	671.115	541.270	594.049	604.775	579.722	294	128	132	119	69	757.785	308.515	277.268	183.389	64.324
Maranhão:																				
São Luiz	101	149	158	157	146	253.298	191.399	201.293	185.234	192.481	60	31	18	20	14	110.040	42.845	28.200	36.025	16.162
Tutoya	225	220	238	249	219	120.830	92.699	103.314	93.375	80.955	30	18	15	20	9	72.914	36.335	26.788	35.417	14.807
Total	416	369	396	406	365	374.128	284.098	304.607	278.609	279.436	96	49	33	40	23	182.954	79.180	54.988	71.442	30.969
Piauhy:																				
Parnahyba	326	239	225	305	412	64.380	43.598	40.203	44.781	42.295	1	.....	.....	.....	.....	574	.....	.....	.....	.....
Ceará:																				
Camocim	157	156	190	139	163	66.405	59.694	45.167	35.240	52.405	3	.....	.....	.....	.....	1.436	.....	.....	.....	.....
Chaval	.....	.....	.....	.....	21	.....	.....	.....	.....	1.942	.....	.....	.....	.....	.....	.....	.....	.....	.....	.....
Acaraháu	50	48	64	59	53	7.890	5.858	9.628	10.011	10.104	.....	.....	.....	.....	.....	.....	50	48	64	59
Fortaleza	364	287	292	319	355	438.025	204.024	244.121	261.789	384.015	76	32	31	21	7	153.906	440	319	323	340
Aracaty	103	110	110	114	97	48.318	60.249	42.371	34.545	33.088	1	.....	.....	.....	.....	289	104	110	110	114
Total	674	601	656	631	689	560.638	420.725	341.287	341.585	482.214	80	32	31	21	7	155.631	744	633	687	652
Rio Grande do Norte:																				
Mossoró	214	291	282	325	291	82.958	102.352	76.709	112.747	122.016	1	.....	.....	.....	1	1.220	215	291	282	325
Macáo	266	311	310	416	424	109.933	103.776	89.820	85.802	96.323	.....	.....	.....	.....	.....	.....	266	311	310	416
Natal	379	372	396	436	467	256.830	220.396	244.202	254.941	338.302	49	10	13	6	1	100.803	428	382	409	445
Total	859	974	988	1.180	1.182	449.721	426.524	410.791	453.580	556.641	50	10	13	6	2	102.023	909	984	1.001	1.186
Parahyba:																				
Cabedello	342	289	288	273	299	281.564	261.335	243.323	247.646	269.231	56	21	23	19	10	121.517	398	310	311	292
Pernambuco:																				
Recife	808	787	803	920	936	659.800	604.117	604.897	650.529	764.179	495	317	266	251	169	1.460.910	1.363	1.104	1.069	1.171
Alagôas:																				
Porto Calvo	93	57	88	85	86	1.819	776	1.297	1.192	1.247	.....	.....	.....	.....	.....	179.510	93	57	88	85
Maceió	528	522	584	508	465	478.796	400.052	438.372	421.360	430.330	98	54	38	38	30	3.889	626	570	622	546
Penedo	214	220	268	206	165	50.022	41.359	55.538	50.200	40.334	6	1	.....	.....	.....	220	221	258	206	495
Total	835	799	930	799	716	531.237	451.787	495.207	472.752	477.911	104	55	38	38	30	183.399	939	854	968	837
Sergipe:																				
Aracajú	240	186	192	169	194	102.734	87.294	80.179	76.235	83.939	17	.....	.....	.....	.....	28.171	263	186	192	169
São Christovão	3	3	1	.....	.....	1.106	2.187	707	.....	.....	.....	.....	.....	.....	.....	.....	3	3	1	.....
Estancia	105	70	82	81	84	31.142	20.896	24.178	21.297	24.868	.....	.....	.....	.....	.....	.....	105	70	82	81
Total	354	259	275	250	278	134.982	110.377	105.064	97.532	108.807	17	.....	.....	.....	.....	28.171	371	259	275	250
Bahia:																				
São Salvador	731	508	503	502	556	732.673	592.461	585.126	588.927	644.016	675	397	341	226	200	2.254.088	1.406	965	904	788
Ilhéos	534	574	542	333	.....	122.208	111.414	114.286	63.403	.....	.....	.....	.....	.....	.....	.....	534	574	542	333
Cannavieiras	73	76	61	71	101	13.728	14.740	13.777	13.339	18.174	.....	.....	.....	.....	.....	.....	73	76	61	71
Alcobaça	33	50	66	108	72	2.637	1.168	1.547	2.349	1.389	.....	.....	.....	.....	.....	.....	33	50	66	108
Caravellas	121	116	120	149	237	57.311	36.391	59.404	71.383	65.824	.....	.....	.....	.....	.....	.....	121	116	120	149
Total	1.492	1.384	1.352	1.223	966	928.557	756.174	774.140	739.401	729.403	675	397	341	226	200	2.254.968	2.167	1.781	1.693	1.449

(Inclusive viagens repetidas). — LONGO CURSO E CABOTAGEM
(Including their repeated voyages). — OVER-SEA AND COASTWISE
(Y compris les voyages répétés). — LONG COURS ET CABOTAGE

ANNOS... / YEARS... / ANNÉES.. 1913 1915 1916 1917 1918

FOREIGN — Tonelagem					ÉTRANGERS — Tonnage					TOTAL — Numero					TOTAL — Tonelagem					PORTOS DE ENTRADA PORTS OF ARRIVAL PORTS D'ENTRÉE
										Number					Tonnage					
1913	1915	1916	1917	1918	1913	1915	1916	1917	1918	1913	1915	1916	1917	1918	1913	1915	1916	1917	1918	
																				Territorio Federal:
.....	.....	.....	.....	.....	.....	.....	.....	.....	.....	38	33	36	29	32	9.417	6.295	6.723	5.329	5.003	Cruzeiro do Sul.
.....	.....	.....	.....	.....	.....	.....	.....	.....	.....	.....	145	82	176	279	.....	11.523	9.848	9.473	9.353	Senna Madureira.
.....	.....	.....	.....	.....	.....	.....	.....	.....	.....	.....	.....	.....	.....	19	.....	.....	.....	.....	612	Campinas.
.....	.....	.....	.....	.....	.....	.....	.....	.....	.....	268	211	178	194	173	18.605	18.648	18.650	14.878	12.748	Porto Acre.
.....	.....	.....	.....	.....	.....	.....	.....	.....	.....	306	379	296	399	503	28.022	36.466	35.221	29.680	27.716	**Total.**
																				Amazonas:
.....	.....	.....	.....	.....	.....	.....	.....	.....	.....	37	24	21	9	10	4.008	764	374	184	324	Aparorys.
.....	025	828	746	101	.....	.....	.....	.....	.....	.....	11	10	13	7	.....	1.121	828	702	294	Içá Brasileiro.
.....	.....	.....	.....	.....	.....	.....	.....	.....	.....	90	78	83	101	95	36.175	26.955	26.838	30.280	24.473	Porto Velho.
9.014	.....	.....	.....	.....	.....	.....	.....	.....	.....	1.276	916	975	934	760	713.622	367.138	350.005	285.138	204.423	Manáos.
340.715	123.026	110.694	48.294	3.993	.....	.....	.....	.....	.....	570	531	411	579	484	336.284	254.428	230.162	269.018	231.486	Itacoatiara.
139.346	64.330	30.849	8.816	.....	.....	.....	.....	.....	.....	1.973	1.560	1.500	1.636	1.356	1.090.089	650.406	608.897	585.382	461.000	**Total.**
489.975	188.281	151.371	57.856	4.094	.....	.....	.....	.....	.....											**Pará:**
23.043	.....	.....	.....	.....	.....	.....	.....	.....	.....	302	361	467	468	403	188.869	178.340	231.423	244.661	219.465	Obidos.
734.742	308.515	277.268	183.389	64.324	.....	.....	.....	.....	.....	884	526	585	603	480	1.240.031	671.445	639.894	543.503	424.581	Belém.
757.785	308.515	277.268	183.389	64.324	.....	.....	.....	.....	.....	1.186	887	1.052	1.071	883	1.428.900	849.785	871.317	788.164	644.046	**Total.**
																				Maranhão:
110.040	42.845	28.200	36.025	16.162	.....	.....	.....	.....	.....	251	180	170	177	160	363.338	234.244	229.493	221.259	208.643	São Luiz.
72.914	36.335	26.788	35.417	14.807	.....	.....	.....	.....	.....	261	238	253	269	228	193.744	129.034	130.102	128.702	101.762	Tutoya.
182.954	79.180	54.988	71.442	30.969	.....	.....	.....	.....	.....	512	418	429	446	388	557.082	363.278	359.595	350.051	310.405	**Total.**
																				Piauhy:
574	.....	.....	.....	.....	.....	.....	.....	.....	.....	327	239	225	305	412	64.954	43.598	40.203	44.781	42.295	Parnahyba.
																				Ceará:
1.436	.....	.....	.....	.....	.....	.....	.....	.....	.....	160	156	190	139	163	67.841	59.694	45.167	35.240	52.405	Camocim.
.....	.....	.....	.....	.....	.....	.....	.....	.....	.....	.....	.....	.....	.....	21	.....	.....	.....	.....	1.942	Chaval.
.....	.....	.....	.....	.....	.....	.....	.....	.....	.....	50	48	64	59	53	7.890	5.858	9.628	10.011	10.104	Acaraháu.
153.906	71.000	70.621	42.989	13.671	.....	.....	.....	.....	.....	440	319	323	340	362	591.931	365.933	314.742	304.778	397.986	Fortaleza.
289	.....	.....	.....	.....	.....	.....	.....	.....	.....	104	110	110	114	97	48.607	60.249	42.371	34.545	33.088	Aracaty.
155.631	71.009	70.621	42.989	13.671	.....	.....	.....	.....	.....	744	633	687	652	696	716.269	491.734	411.908	384.574	495.885	**Total.**
																				Rio Grande do Norte:
1.220	.....	.....	.....	567	215	291	282	325	292	84.178	102.352	76.709	112.747	122.583	Mossoró.					
.....	.....	.....	.....	.....	266	311	310	416	424	109.933	103.776	89.820	85.802	96.323	Macáo.					
100.803	22.745	30.824	10.804	525	428	382	409	445	468	357.633	243.141	275.086	265.835	338.827	Natal.					
102.023	22.745	30.824	10.894	1.092	909	984	1.001	1.186	1.184	551.744	449.269	441.615.	464.474	557.733	**Total**					
																				Parahyba:
121.517	47.086	49.627	31.962	6.592	398	310	311	292	309	403.081	308.421	292.950	279.608	275.823	Cabedello					
																				Pernambuco:
1.460.910	974.881	682.018	449.342	222.079	1.363	1.104	1.069	1.171	1.105	2.120.710	1.578.998	1.286.915	1.099.871	986.258	Recife.					
																				Alagôas:
179.510	96.728	62.524	62.484	35.069	93	57	88	85	86	1.819	776	1.297	1.192	1.247	Porto Calvo.					
3.889	208	.....	.....	.....	626	570	622	546	495	658.306	506 380	500.896	483.844	471.399	Maceió.					
					220	221	258	206	165	54.511	41.567	55.538	50.200	40.334	Penedo.					
183.399	96.936	62.524	62.484	35.069	939	854	968	837	746	714.636	548.723	557.731	535.236	512.980	**Total.**					
																				Sergipe:
28.171	.....	.....	.....	.....	263	186	192	169	194	130.905	87.294	80.179	76.235	83.939	Aracajú					
.....	.....	.....	.....	.....	3	3	1	.....	.....	1.106	2.187	707	.....	.....	São Christovão.					
.....	.....	.....	.....	.....	105	70	82	81	84	31.142	20.896	24.178	21.297	24.868	Estancia.					
28.171	.....	.....	.....	.....	371	259	275	250	278	163.153	110.377	105.064	97.532	108.807	**Total.**					
																				Bahia:
2.254.088	1.437.803	1.141.133	669.523	420.642	1.406	965	904	788	756	2.987.661	2.030.264	1.726.259	1.258.450	1.064.658	São Salvador.					
.....	.....	.....	.....	.....	534	574	542	333	.....	122.208	111.414	114.286	63.403	.....	Ihéos.					
.....	.....	.....	.....	.....	73	76	61	71	101	13.728	14.740	13.777	13.339	18.174	Cannavieiras.					
.....	.....	.....	.....	.....	33	50	66	108	72	2.637	1.168	1.547	2.349	1.389	Alcobaça.					
.....	.....	.....	.....	.....	121	116	120	149	237	57.311	36.391	59.404	71.383	65.824	Caravellas.					
2.254.968	1.437.803	1.141.133	669.523	420.642	2.167	1.781	1.693	1.449	1.166	3.183.545	21.931.977	1.915.273	1.408.924	1.150.045	**Total.**					

MOVIMENTO MARITIMO
SHIPPING MOVEMENT
MOUVEMENT MARITIME

Entradas de navios brasileiros e estrangeiros a vapor e á vela por portos.
Arrivals of the Brazilian and foreign steam and sailing ships by ports.
Entrées de navires brésiliens et étrangers à vapeur et à voile par ports.

PORTOS DE ENTRADA PORTS OF ARRIVAL PORTS D'ENTRÉE	BRASILEIROS Numero 1913	Numero 1915	Number 1916	Nombre 1917	Nombre 1918	BRAZILIAN Tonelagem 1913	Tonnage 1915	BRÉSILIENS Tonnage 1916	Tonnage 1917	Tonnage 1918	ESTRANGEIROS Numero 1913	Numero 1915	Number 1916	Nombre 1917	Nombre 1918
Espirito Santo:															
Barra de São Matheus	68	58	67	65	64	15.861	5.646	7.017	5.871	4.459					
Santa Cruz	84	65	60	72	73	2.454	1.205	1.165	1.829	1.240					
Victoria	773	605	744	762	700	471.031	390.160	439.048	423.946	379.052	128	45	34	31	11
Guarapary	67	157	71	52	31	21.018	9.456	2.706	18.063	11.575					
Piuma	216	147	140	157	140	32.390	14.323	11.874	19.911	14.574					
Benevente	143	138	95	103	94	24.639	19.739	12.076	16.618	11.865					
Itapemirim	158	75	80	103	89	34.918	20.621	11.399	20.078	12.596					
Total	1.509	1.335	1.263	1.314	1.191	602.311	461.150	485.845	506.316	435.361	128	45	34	31	11
Estado do Rio:															
São João da Barra	142	116	112	97	102	16.643	18.210	16.500	14.307	9.560					
Macahé	271	216	242	244	309	6.865	7.945	8.031	8.692	11.090					
Cabo Frio	661	555	612	540	720	55.280	43.546	64.972	48.250	53.127					
Angra dos Reis	184	140	50	48	53	57.520	59.388	26.275	18.236	18.538					
Paraty	105	133	58	44	38	30.802	60.389	31.798	18.401	16.082					
Total	1.363	1.160	1.074	973	1.222	167.110	189.478	147.576	107.886	108.997					
Capital Federal:															
Porto do Rio de Janeiro	1.494	1.392	1.310	1.275	1.421	1.017.262	908.616	869.301	930.378	1.122.700	2.315	1.316	1.131	715	1.002
São Paulo:															
Ubatuba	97	122	60	41	43	37.200	57.015	35.083	17.203	18.039					
Caraguatatuba	136	133	72	50	43	62.101	57.948	39.190	18.606	18.039					
Villa Bella	136	133	72	50	43	62.101	57.948	39.231	18.606	18.039					
São Sebastião	136	130	68	50	99	62.101	61.251	39.011	18.606	58.531					
Santos	643	598	585	700	771	524.384	520.337	518.366	616.449	774.442	1.296	799	683	477	376
Iguape	144	113	84	91	100	60.934	59.629	36.104	23.949	27.737					
Cananéa	135	123	86	91	98	47.199	59.942	36.200	24.234	27.735					
Total	1.427	1.352	1.026	1.073	1.197	856.020	880.070	743.275	737.653	944.362	1.296	799	683	477	376
Paraná:															
Guarakessaba	342					6.846									
Antonina	259	239	254	273	240	251.546	225.761	231.333	255.685	232.351	38	71	63	24	41
Paranaguá	482	454	518	533	552	433.220	342.043	390.559	416.043	447.029	126	104	134	64	98
Guaratuba	48	38	5	28	36	908	579	75	4.657	8.526					
Fóz do Iguassú											171	188	185	207	165
Total	1.131	731	777	834	828	692.610	568.383	621.967	677.285	688.506	335	363	382	295	304
Santa Catharina:															
São Francisco	557	449	465	464	416	212.425	181.174	193.604	235.559	222.957	49	27	37	28	45
Itajahy	459	395	390	399	419	153.934	131.461	119.894	132.041	104.401	11	3			
Florianopolis	593	649	521	536	549	286.028	347.396	264.680	269.029	284.360	43	28	16	7	12
Imbituba		71	36	84	80		60.708	25.407	58.018	50.416					
Laguna	192	219	165	221	173	23.816	54.108	20.329	21.279	15.773					
Total	1.801	1.783	1.577	1.704	1.637	675.703	774.907	624.004	705.926	737.907	103	58	53	35	57
Rio Grande do Sul:															
Rio Grande	354	296	260	326	371	331.445	260.400	235.439	281.216	377.031	247	100	90	57	67
Pelotas	221	197	177	188	212	200.977	183.047	162.250	151.036	159.700	20	10	42	23	16
Porto Alegre	970	695	798	1.082	1.040	351.692	280.135	255.772	271.656	282.700	32	22	42	34	27
Santa Victoria do Palmar	329	338	463	486	418	22.858	26.527	24.763	28.607	21.300		17	40	37	39
Jaguarão	283	277	176	144	154	87.914	48.397	24.136	26.771	22.725				1	
Uruguayana	560	382	532	306	454	14.447	3.563	4.132	2.372	13.014	139	97	86	70	206
Itaqui	71	84	103	61	77	3.940	4.695	7.851	5.094	6.735		14	2	4	4
São Borja	102	74	63	20	99	8.772	1.606	2.800	311	1.110	1	1			
Total	2.890	2.393	2.572	2.613	2.825	1.001.045	808.370	717.152	767.062	865.215	439	261	302	235	359
Matto Grosso:															
Corumbá	67	19	7	20	8	22.573	5.942	3.185	5.069	2.532	94	82	50	61	70
Porto Murtinho	74	15	12	20	35	25.076	5.001	4.154	7.071	4.908	111	77	61	91	130
Porto Esperança				199	29				26.217	6.497				57	76
Total	141	34	19	239	72	47.649	10.943	7.339	38.357	13.937	205	159	120	209	276
Total geral	20.905	18.504	18.172	18.959	18.906	10.343.968	9.000.513	8.622.774	8.959.259	9.691.446	6.877	4.095	3.657	2.757	2.898
sendo a vapor	15.162	13.865	13.250	14.287	14.228	10.092.773	8.817.519	8.451.109	8.798.106	9.508.918	6.325	3.778	3.374	2.486	2.428
sendo á vela	5.743	4.639	4.922	4.672	4.678	251.195	182.994	171.665	161.153	182.528	552	317	283	271	470

(Inclusive viagens repetidas). — LONGO CURSO E CABOTAGEM (continuação)
(Including their repeated voyages). — OVER-SEA AND COASTWISE (continued)
(Y compris les voyages répétés). — LONG COURS ET CABOTAGE (suite)

ANNOS... / YEARS... / ANNÉES.. 1913 1915 1916 1917 1918

FOREIGN ÉTRANGERS Tonelagem 1913	Tonnage 1915	Tonnage 1916	Tonnage 1917	Tonnage 1918	TOTAL Numero 1913	Numero 1915	Number 1916	Nombre 1917	Nombre 1918	Tonelagem 1913	Tonnage 1915	Tonnage 1916	Tonnage 1917	Tonnage 1918	PORTOS DE ENTRADA PORTS OF ARRIVAL PORTS D'ENTRÉE
															Espirito Santo:
					68	58	67	65	64	15.861	5.646	7.017	5.871	4.459	Barra de São Matheos.
					84	65	60	72	73	2.454	1.205	1.165	1.829	1.240	Santa Cruz.
326.943	107.856	76.605	70.040	23.577	901	740	778	793	711	797.974	498.016	516.253	493.986	402.629	Victoria.
					67	157	71	52	31	21.018	9.456	2.706	18.063	11.573	Guarapary.
					216	147	146	157	140	32.390	14.323	11.874	19.911	14.574	Benevente.
					143	138	95	103	94	24.639	19.739	12.076	16.618	11.865	Piuma.
					158	75	80	103	89	34.918	20.621	11.299	20.078	12.596	Itapemirim.
326.943	107.856	76.605	70.040	23.577	1.637	1.380	1.297	1.345	1.202	929.254	569.006	562.450	576.356	458.938	Total.
															Estado do Rio:
					142	116	112	97	102	16.643	18.210	16.500	14.307	9.560	São João da Barra.
					271	216	242	244	309	6.865	7.945	8.031	8.692	11.090	Macahé.
					661	555	612	540	720	55.280	43.546	64.972	48.250	53.127	Cabo Frio.
					184	140	50	48	53	57.520	59.388	26.275	18.236	18.538	Angra dos Reis.
					105	133	58	44	38	30.802	60.389	31.798	18.401	16.082	Paraty.
					1.363	1.160	1.074	973	1.222	167.110	189.478	147.576	107.886	108.997	Total.
															Capital Federal:
7.441.634	4.112.901	3.477.396	2.136.702	2.742.361	3.809	2.708	2.441	1.990	2.423	8.458.896	5.021.517	4.346.697	3.067.080	3.865.061	Porto do Rio de Janeiro.
															São Paulo:
					97	122	60	41	43	37.200	57.015	35.083	17.203	18.039	Ubatuba.
					133	133	72	50	43	62.101	57.948	39.190	18.606	18.039	Caraguatatuba.
					136	133	72	50	43	62.101	57.948	39.231	18.606	18.039	Villa Bella.
					136	130	68	50	99	62.101	61.251	39.011	18.606	58.531	São Sebastião.
4.423.003	2.645.941	2.131.857	1.417.360	960.558	1.930	1.397	1.208	1.177	1.147	4.948.377	3.172.278	2.650.223	2.033.809	1.735.000	Santos.
					144	113	84	91	100	60.934	59.629	36.104	23.949	27.737	Iguape.
					135	123	85	91	98	47.199	59.942	36.200	24.234	27.735	Cananéa.
4.423.993	2.645.941	2.131.857	1.417.360	960.558	2.723	2.151	1.709	1.550	1.573	5.280.013	3.526.011	2.875.132	2.155.013	1.904.920	Total.
															Paraná:
					342					6.846					Guarakessaba.
					297	310	317	297	281	288.930	272.733	269.178	267.432	246.644	Antonina.
37.384	46.972	37.845	11.747	14.293	608	558	652	597	650	633.981	424.364	484.313	478.066	486.771	Paranaguá.
200.761	82.321	63.754	61.126	39.142	48	38	5	28	36	908	579	75	4.657	8.526	Guaratuba.
					171	188	185	207	165	26.333	27.701	20.403	28.211	21.076	Fóz do Iguassú.
264.978	156.994	152.092	101.084	75.111	1.466	1.094	1.159	1.129	1.132	957.588	725.377	774.059	778.369	763.617	Total
															Santa Catharina:
96.327	39.880	39.928	34.164	29.115	606	476	502	492	461	308.752	221.054	233.532	269.723	252.072	São Francisco.
14.121	787				470	398	390	399	419	168.055	132.248	119.894	132.041	104.401	Itajahy.
55.954	24.810	28.467	7.750	6.024	636	677	537	543	561	341.982	372.206	293.137	266.785	290.084	Florianopo.is.
						71	36	84	80		60.708	25.407	58.018	50.416	Imbituba.
					102	219	105	221	173	23.316	54.108	20.329	21.277	15.773	Laguna.
166.402	65.477	68.385	41.920	35.739	1.904	1.841	1.630	1.739	1.694	842.105	840.384	692.389	747.846	773.646	Total.
															Rio Grande do Sul:
372.766	107.477	87.705	56.058	62.830	601	366	350	383	438	704.211	307.877	323.144	337.274	439.861	Rio Grande.
4.925	4.263	20.172	11.024	9.073	241	207	219	211	228	214.902	187.310	182.431	162.059	168.773	Pelotas.
17.140	12.714	22.643	14.493	13.097	1.002	717	840	1.116	1.067	368.832	292.849	278.420	286.140	276.697	Porto Alegre.
	680	1.585	1.375	1.455	320	405	503	523	457	22.858	27.207	26.348	29.982	22.755	Santa Victoria do Palmar.
			40		283	277	176	145	154	87.914	48.397	24.136	26.811	22.725	Jaguarão.
13.572	7.441	7.192	6.205	8.047	690	479	618	385	660	28.019	11.004	11.324	8.577	22.561	Uruguayana.
	307	15	20	37	71	98	105	65	81	3.940	5.062	7.866	5.114	6.772	Itaqui.
10	12				103	75	63	20	99	8.782	1.618	2.800	311	1.110	São Borja.
408.413	132.954	139.317	89.215	96.039	3.329	2.654	2.874	2.848	3.148	1.409.458	941.324	856.469	856.277	961.254	Total.
															Matto Grosso:
24.937	23.406	10.610	23.871	23.702	161	101	66	81	78	47.510	20.348	22.795	28.940	26.234	Corumbá.
31.064	22.203	19.450	30.124	43.012	185	92	73	111	165	56.140	27.294		46.195	48.320	Porto Murtinho.
			22.364	25.253				256	105				48.581	31.750	Porto Esperança.
56.001	45.699	39.060	85.359	92.867	346	193	139	448	348	103.650	56.642	46.399	123.716	106.804	Total.
18.826.291	10.494.258	8.605.086	5.521.561	4.824.784	27.782	22.599	21.829	21.716	21.804	29.170.259	19.494.771	17.227.860	14.480.820	14.516.230	Total geral.
18.471.220	10.261.373	8.413.187	5.314.135	4.436.115	21.487	17.643	16.624	16.773	16.656	28.563.993	19.178.892	16.804.296	14.112.241	13.945.033	sendo a vapor.
355.071	232.885	191.899	207.426	388.669	6.295	4.956	5.205	4.943	5.148	606.266	415.879	303.564	368.579	571.197	sendo á vela.

MOVIMENTO MARITIMO
SHIPPING MOVEMENT
MOUVEMENT MARITIME

ENTRADAS DE NAVIOS ESTRANGEIROS A VAPOR E A
ARRIVALS OF FOREIGN STEAM AND SAILING SHIPS
ENTRÉES DE NAVIRES ÉTRANGERS A VAPEUR ET A

PORTOS DE ENTRADA PORTS OF ARRIVAL PORTS D'ENTRÉE	VAPOR STEAM VAPEUR — Numero Number Nombre					Tonelagem Tonnage Tonnage					VELA SAILING VOILE — Numero Number Nombre					Tonnage Tonnage Tonnage				
	1913	1915	1916	1917	1918	1913	1915	1916	1917	1918	1913	1915	1916	1917	1918	1913	1915	1916	1917	1918
Amazonas:																				
Içá Brasileiro		9	10	9	1		925	828	746	101										
Porto Velho	1					9.914														
Manáos	137	52	48	27	2	340.715	123.026	110.694	48.204	3.993										
Itacoatiara	47	24	17	4		139.346	64.330	39.849	8.816											
Total	188	85	75	40	3	489.975	188.281	151.371	57.856	4.094										
Pará:																				
Obidos	7					23.043														
Belém	281	115	109	82	19	732.442	294.864	259.717	157.564	35.203	6	13	23	37	50	2.300	13.651	17.551	25.825	29.121
Total	288	115	109	82	19	755.485	294.864	259.717	157.564	35.203	6	13	23	37	50	2.300	13.651	17.551	25.825	29.121
Maranhão:																				
São Luiz	53	20	18	20	9	106.035	36.166	28.200	36.025	14.770	7	11			5	4.005	6.679			1.392
Tutoya	36	18	15	20	8	72.914	36.335	26.788	35.417	14.524					1					283
Total	89	38	33	40	17	178.949	72.501	54.988	71.442	29.294	7	11			6	4.005	6.679			1.675
Piauhy:																				
Parnahyba	1					574														
Ceará:																				
Camocim	2					1.237					1					199				
Fortaleza	76	31	30	21	7	153.006	70.728	69.243	42.989	13.671		1	1				281	1.378		
Aracaty											1					289				
Total	78	31	30	21	7	155.143	70.728	69.243	42.989	13.671	2	1	1			488	281	1.378		
Rio Grande do Norte:																				
Mossoró	1					1.220									1	1.220				567
Natal	47	10	13	6	1	99.706	22.745	30.824	10.894	525	2					1.097				
Total	48	10	13	6	1	100.926	22.745	30.824	10.894	525	2				1	1.097				567
Parahyba:																				
Cabedello	51	18	22	17	9	118.674	44.020	49.459	29.708	6.493	5	3	1	2	1	2.843	3.066	168	2.254	99
Pernambuco:																				
Recife	421	246	203	183	95	1.418.045	928.867	637.766	410.346	188.937	74	71	63	68	74	42.865	46.014	44.252	38.996	33.142
Alagôas:																				
Maceió	77	39	25	28	14	174.320	93.315	59.147	59.931	27.003	21	15	13	10	10	5.190	3.413	3.377	2.553	8.066
Penedo	4	1				3.303	208				2					586				
Total	81	40	25	28	14	177.623	93.523	59.147	59.931	27.003	23	15	13	10	16	5.776	3.413	3.377	2.553	8.066
Sergipe:																				
Aracajú	13					27.082					4					1.089				
Bahia:																				
São Salvador	607	350	294	189	123	2.219.496	1.416.415	1.117.929	651.557	368.339	68	47	47	37	77	35.492	21.388	23.204	17.966	52.303
Espirito Santo:																				
Victoria	126	45	33	31	11	324.417	107.856	75.369	70.040	23.577	2		1			2.526		1.236		

VELA POR PORTOS (INCLUSIVE VIAGENS REPETIDAS)
BY PORTS (INCLUDING THEIR REPEATED VOYAGES)
VOILE PAR PORTS (Y COMPRIS LES VOYAGES RÉPÉTÉS)

ANNOS... YEARS... ANNÉES.. 1913 1915 1916 1917 1918

VELA SAILING VOILE — Tonelagem Tonnage Tonnage					TOTAL — Numero Number Nombre					Tonelagem Tonnage Tonnage					PORTOS DE ENTRADA PORTS OF ARRIVAL PORTS D'ENTRÉE
1913	1915	1916	1917	1918	1913	1915	1916	1917	1918	1913	1915	1916	1917	1918	
															Amazonas:
						9	10	9	1		925	828	746	101	Içá Brasileiro.
					4					9.914					Porto Velho.
					137	52	48	27	2	340.715	123.026	110.694	48.204	3.993	Manáos.
					47	24	17	4		139.346	64.330	39.849	8.816		Itacoatiara.
					188	85	75	40	3	489.975	188.281	151.371	57.856	5.094	Total.
															Pará:
					7					23.043					Obidos.
2.300	13.651	17.551	25.825	29.121	287	128	132	119	69	734.742	308.515	277.268	183.389	64.324	Belém.
2.300	13.651	17.551	25.825	29.121	294	128	132	119	69	757.785	308.515	277.268	183.389	64.324	Total.
															Maranhão:
4.005	6.679			1.392	60	31	18	20	14	110.040	42.845	28.200	36.025	16.102	São Luiz.
				283	36	18	15	20	9	72.914	36.335	26.788	35.417	14.807	Tutoya.
4.005	6.679			1.675	96	49	33	40	23	182.954	79.180	54.988	71.442	30.969	Total.
															Piauhy:
					1					574					Parnahyba.
															Ceará:
					3					1.436					Camocim.
199					76	32	31	21	7	153.006	71.009	70.621	42.989	13.671	Fortaleza.
289	281	1.378			1					289					Aracaty.
488	281	1.378			80	32	31	21	7	155.631	71.009	70.621	42.989	13.671	Total.
															Rio Grande do Norte:
				567	1				1	1.220				567	Mossoró.
1.097					49	10	13	6	1	100.803	22.745	30.824	10.804	525	Natal.
1.097				567	50	10	13	6	2	102.023	22.745	30.824	10.824	1.092	Total.
															Parahyba:
2.843	3.066	168	2.254	99	56	21	23	19	10	121.517	47.086	49.627	31.962	6.592	Cabedello.
															Pernambuco:
42.865	46.014	44.252	38.996	33.142	495	317	266	251	169	1.460.910	974.881	682.018	449.342	222.079	Recife.
															Alagôas:
5.190	3.413	3.377	2.553	8.066	98	54	38	38	30	179.510	96.728	62.524	62.484	35.069	Maceió.
586					6	1				3.889	208				Penedo.
5.776	3.413	3.377	2.553	8.066	104	55	38	38	30	183.399	96.936	62.524	62.484	35.069	Total.
															Sergipe:
1.089					17					28.171					Aracajú.
															Bahia:
35.492	21.388	23.204	17.966	52.303	675	397	341	226	200	2.254.988	1.437.803	1.141.133	669.523	420.642	São Salvador.
															Espirito Santo:
2.526		1.236			128	45	34	31	11	326.943	107.856	76.605	70.040	23.577	Victoria.

MOVIMENTO MARITIMO
SHIPPING MOVEMENT
MOUVEMENT MARITIME

ENTRADAS DE NAVIOS ESTRANGEIROS A VAPOR E A
ARRIVALS OF FOREIGN STEAM AND SAILING SHIPS
ENTRÉES DE NAVIRES ÉTRANGERS A VAPEUR ET A

PORTOS DE ENTRADA PORTS OF ARRIVAL PORTS D'ENTRÉE	VAPOR STEAM VAPEUR — Numero Number Nombre					VAPOR STEAM VAPEUR — Tonelagem Tonnage Tonnage				
	1913	1915	1916	1917	1918	1913	1915	1916	1917	1918
Capital Federal:										
Porto do Rio de Janeiro	2.184	1.236	1.084	666	857	7.279.756	4.002.106	3.413.403	2.068.900	2.557.523
São Paulo:										
Santos	1.240	783	658	455	318	4.355.100	2.629.785	2.108.644	1.383.692	901.556
Paraná:										
Antonina	38	70	63	24	36	37.384	45.018	37.845	11.747	11.728
Paranaguá	125	103	133	54	87	199.080	81.267	93.407	49.562	30.892
Fóz do Iguassú	153	184	185	207	165	25.285	27.395	20.403	28.211	21.676
Total	316	357	381	285	288	262.349	154.580	151.805	89.520	64.206
Santa Catharina:										
São Francisco	49	27	37	20	37	90.327	39.880	39.928	31.278	24.701
Itajahy	11	3	.....	.....	.....	14.121	787	.....	.....	.....
Florianopolis	40	28	15	7	11	53.307	24.810	28.289	7.756	6.439
Total	100	58	52	33	48	163.755	65.477	68.217	39.034	31.280
Rio Grande do Sul:										
Rio Grande	204	83	73	51	61	303.861	99.767	76.550	53.440	59.106
Pelotas	2	7	35	16	16	1.140	3.579	18.429	9.895	9.073
Porto Alegre	32	22	42	24	27	17.140	12.714	22.648	14.493	13.997
Santa Victoria do Palmar	.....	17	40	35	38	.....	680	1.585	1.325	1.430
Jaguarão	.....	.....	.....	1	.....	.....	.....	.....	40	.....
Uruguayana	59	77	52	61	202	7.911	7.359	7.024	6.110	8.022
Itaqui	.....	2	1	.....	2	.....	105	9	.....	24
São Borja	.....	1	.....	.....	.....	.....	12	.....	.....	.....
Total	297	209	242	201	346	390.052	124.276	126.245	85.303	92.252
Matto Grosso:										
Corumbá	91	81	59	61	70	24.597	23.231	19.610	23.871	23.702
Porto Murtinho	106	76	61	91	127	29.222	22.118	19.450	39.124	43.383
Porto Esperança	.....	.....	.....	57	75	.....	.....	.....	22.364	25.077
Total	197	157	120	209	272	53.819	45.349	39.060	85.359	92.162
Total geral	6.325	3.778	3.374	2.486	2.428	18.471.220	10.261.373	8.413.187	5.314.135	4.436.115

PORTOS DE ENTRADA PORTS OF ARRIVAL PORTS D'ENTRÉE	VELA SAILING VOILE — Numero Number Nombre					VELA SAILING VOILE — Tonelagem Tonnage Tonnage				
	1913	1915	1916	1917	1918	1913	1915	1916	1917	1918
Capital Federal:										
Porto do Rio de Janeiro	131	80	47	49	145	161.878	110.795	63.993	67.802	184.838
São Paulo:										
Santos	56	16	25	22	58	68.893	16.156	23.213	33.668	59.002
Paraná:										
Antonina	.....	1	.....	.....	5	.....	1.054	.....	.....	2.505
Paranaguá	1	1	1	10	11	1.081	1.054	287	11.564	8.340
Fóz do Iguassú	18	4	.....	.....	.....	1.548	306	.....	.....	.....
Total	19	6	1	10	16	2.629	2.414	287	11.564	10.905
Santa Catharina:										
São Francisco	.....	.....	.....	2	8	.....	.....	.....	2.886	4.324
Itajahy	.....	.....	.....	.....	.....	.....	.....	.....	.....	.....
Florianopolis	3	.....	1	.....	1	2.647	.....	168	.....	135
Total	3	.....	1	2	9	2.647	.....	168	2.886	4.459
Rio Grande do Sul:										
Rio Grande	43	17	18	6	6	8.905	7.710	11.155	2.618	3.724
Pelotas	18	3	7	4	.....	3.785	684	1.743	1.120	.....
Porto Alegre	.....	.....	.....	.....	.....	.....	.....	.....	.....	.....
Santa Victoria do Palmar	.....	.....	.....	2	1	.....	.....	.....	50	25
Jaguarão	.....	.....	.....	.....	.....	.....	.....	.....	.....	.....
Uruguayana	80	20	34	18	4	5.601	82	168	95	25
Itaqui	.....	12	1	4	2	.....	202	6	20	13
São Borja	1	.....	.....	.....	.....	10	.....	.....	.....	.....
Total	142	52	60	34	13	18.361	8.678	13.072	3.912	3.787
Matto Grosso:										
Corumbá	3	1	.....	.....	.....	340	175	.....	.....	.....
Porto Murtinho	5	1	.....	.....	3	1.842	175	.....	.....	520
Porto Esperança	.....	.....	.....	.....	1	.....	.....	.....	.....	176
Total	8	2	.....	.....	4	2.182	350	.....	.....	705
Total geral	352	317	283	271	470	355.071	232.885	191.899	207.426	388.669

VELA POR PORTOS (INCLUSIVE VIAGENS REPETIDAS) (continuação)
BY PORTS (INCLUDING THEIR REPEATED VOYAGES) (continued)
VOILE PAR PORTS (Y COMPRIS LES VOYAGES RÉPÉTÉS) (suite)

ANNOS... / YEARS... / ANNÉES.. 1913 1915 1916 1917 1918

PORTOS DE ENTRADA PORTS OF ARRIVAL PORTS D'ENTRÉE	TOTAL — Numero Number Nombre					TOTAL — Tonelagem Tonnage Tonnage				
	1913	1915	1916	1917	1918	1913	1915	1916	1917	1918
Capital Federal:										
Porto do Rio de Janeiro.	2.315	1.316	1.131	715	1.002	7.441.634	4.112.901	3.477.396	2.136.702	2.742.361
São Paulo:										
Santos.	1.296	799	683	477	376	4.423.993	2.645.941	2.131.857	1.417.360	960.558
Paraná:										
Antonina.	38	71	63	24	41	37.384	46.072	37.845	11.747	14.293
Paranaguá.	126	104	134	64	98	200.761	82.321	93.754	61.126	39.142
Fóz do Iguassú.	171	188	185	207	165	26.833	27.701	20.493	28.211	21.676
Total.	335	363	382	295	304	264.978	156.994	152.092	101.084	75.111
Santa Catharina:										
São Francisco.	49	27	37	28	45	96.327	39.880	39.928	34.164	29.115
Itajahy.	11	3	.....	.....	.....	14.121	787	.....	.....	.....
Florianopolis.	43	28	16	7	12	55.954	24.810	28.457	7.750	6.624
Total.	103	58	53	35	57	166.402	65.477	68.385	41.920	35.739
Rio Grande do Sul:										
Rio Grande.	247	100	90	57	67	372.766	107.477	87.705	56.058	62.830
Pelotas.	20	10	42	23	16	4.925	4.263	20.172	11.024	9.073
Porto Alegre.	32	22	42	34	27	17.140	12.714	22.648	14.493	13.997
Santa Victoria do Palmar	.....	17	40	37	39	.....	680	1.585	1.375	1.455
Jaguarão.	.....	.....	.....	.....	.....	.....	.....	.....	40	.....
Uruguayana.	139	97	86	79	206	13.572	7.441	7.192	6.205	8.647
Itaqui.	14	2	4	4	.....	.....	367	15	20	37
São Borja.	1	.....	.....	.....	.....	10	12	.....	.....	.....
Total.	439	261	302	235	359	408.413	132.954	139.317	89.215	96.039
Matto Grosso:										
Corumbá.	94	82	50	61	70	24.937	23.403	19.610	23.871	23.702
Porto Murtinho.	111	77	61	91	130	31.064	22.293	19.450	39.124	43.912
Porto Esperança.	.....	.....	.....	57	76	.....	.....	.....	22.364	25.253
Total.	205	159	120	209	276	56.001	45.699	39.060	85.359	92.867
Total geral.	6.877	4.095	3.657	2.757	2.898	18.826.291	10.494.258	8.605.086	5.521.561	4.824.784

MOVIMENTO MARITIMO
SHIPPING MOVEMENT
MOUVEMENT MARITIME

ENTRADAS DE NAVIOS A VAPOR E A VELA POR
ARRIVALS OF STEAM AND SAILING SHIPS BY
ENTRÉES DE NAVIRES A VAPEUR ET A VOILE

BRASILEIRA — LONGO CURSO E CABOTAGEM

BRAZILIAN

PORTOS DE ENTRADAS PORTS OF ARRIVAL PORTS D'ENTRÉE	VAPOR — Numero / Number / Nombre					STEAM — Tonelagem / Tonnage / Tonnage				VAPEUR	VELA — Numero / Number / Nombre				SAILING — Tonnage				VOILE	Tonnage
	1913	1915	1916	1917	1918	1913	1915	1916	1917	1918	1913	1915	1916	1917	1918	1913	1915	1916	1917	1918
Territorio Federal:																				
Cruzeiro do Sul	38	33	36	29	32	9.417	6.295	6.723	5.329	5.003	.....	.....	.....	.....	.....	.....	.....	.....	.....	.....
Senna Madureira	.....	145	82	176	279	.....	11.523	9.848	9.473	9.353	.....	.....	.....	.....	.....	.....	.....	.....	.....	.....
Campinas	.....	.....	.....	.....	19	.....	.....	.....	.....	612	.....	.....	.....	.....	.....	.....	.....	.....	.....	.....
Porto Acre	268	211	178	194	173	18.605	18.648	18.650	14.878	12.748	.....	.....	.....	.....	.....	.....	.....	.....	.....	.....
Total	306	389	296	399	503	28.022	36.466	35.221	29.680	27.716	.....	.....	.....	.....	.....	.....	.....	.....	.....	.....
Amazonas:																				
Apaporys	37	24	21	9	10	4.008	764	374	184	324	.....	.....	.....	.....	.....	.....	.....	.....	.....	.....
Içá Brasileiro	.....	2	.....	4	6	.....	196	.....	16	193	.....	.....	.....	.....	.....	.....	.....	.....	.....	.....
Porto Velho	86	78	83	101	95	26.261	26.955	26.838	30.280	24.473	.....	.....	.....	.....	.....	.....	.....	.....	.....	.....
Manáos	1.139	894	927	907	758	372.907	244.112	240.001	236.844	200.430	.....	.....	.....	.....	.....	.....	.....	.....	.....	.....
Itacoatiára	523	507	394	575	484	196.938	190.098	190.313	260.202	231.486	.....	.....	.....	.....	.....	.....	.....	.....	.....	.....
Total	1.785	1.475	1.425	1.596	1.353	600.114	462.125	457.526	527.526	456.906	.....	.....	.....	.....	.....	.....	.....	.....	.....	.....
Pará:																				
Obidos	295	361	467	467	403	165.826	178.340	231.423	244.651	219.465	.....	.....	.....	.....	1	.....	.....	.....	.....	.....
Belém	595	398	449	477	411	504.165	362.930	362.364	359.742	360.257	2	.....	4	7	.....	.....	.....	.....	.....	.....
Total	890	759	916	944	814	669.991	541.270	593.787	604.393	579.722	2	.....	4	8	.....	.....	.....	.....	.....	.....
Maranhão:																				
São Luiz	183	148	156	155	143	253.060	191.346	201.150	185.135	192.430	8	1	2	2	3	.....	.....	.....	.....	.....
Tutoya	222	208	213	230	213	120.639	92.118	101.870	92.666	86.724	3	19	25	13	6	.....	.....	.....	.....	.....
Total	405	356	369	397	356	373.699	283.464	303.020	277.801	279.154	11	13	27	15	9	.....	.....	.....	.....	.....
Piauhy:																				
Parnahyba	272	210	195	238	260	62.679	42.215	38.871	42.598	39.017	54	29	30	67	152	.....	.....	.....	.....	.....
Ceará:																				
Camocim	114	90	97	83	101	64.505	56.369	40.075	32.307	40.708	43	66	93	56	62	.....	.....	.....	.....	.....
Chaval	.....	.....	.....	.....	3	.....	.....	.....	.....	1.379	.....	.....	.....	.....	18	.....	.....	.....	.....	.....
Acaralhó	16	11	21	20	21	7.070	4.855	8.855	6.175	9.062	34	37	43	30	32	.....	.....	.....	.....	.....
Fortaleza	338	241	207	216	258	436.803	293.147	240.782	258.133	379.651	26	46	85	103	97	.....	.....	.....	.....	.....
Aracaty	83	72	59	46	45	47.178	58.007	39.878	31.494	31.065	20	38	51	68	32	.....	.....	.....	.....	.....
Total	551	414	384	365	428	555.556	413.038	330.490	331.109	471.555	123	187	272	266	261	.....	.....	.....	.....	.....
Rio Grande do Norte:																				
Mossoró	100	107	95	138	149	78.044	96.097	69.912	106.274	117.170	114	184	187	187	142	.....	.....	.....	.....	.....
Macáo	114	106	115	126	124	103.861	98.035	85.007	79.047	80.598	152	205	105	290	300	.....	.....	.....	.....	.....
Natal	204	173	198	207	264	251.094	214.601	238.139	248.014	333.508	175	199	168	232	203	.....	.....	.....	.....	.....
Total	418	386	408	471	537	432.999	409.993	393.058	434.235	540.342	441	588	580	709	645	.....	.....	.....	.....	.....
Parahyba:																				
Cabedello	214	199	179	192	190	275.976	256.721	238.448	244.133	264.916	128	90	109	81	109	.....	.....	.....	.....	.....
Pernambuco:																				
Recife	542	491	529	583	615	646.089	590.880	589.624	637.143	747.839	326	296	274	337	321	.....	.....	.....	.....	.....
Alagôas:																				
Porto Calvo	.....	.....	.....	.....	.....	.....	.....	.....	.....	.....	93	57	88	85	88	.....	.....	.....	.....	.....
Maceió	402	347	390	304	330	473.855	403.668	431.419	416.227	430.774	126	175	104	144	135	.....	.....	.....	.....	.....
Penedo	95	73	94	87	75	45.820	35.356	49.421	45.626	36.804	119	147	164	119	90	.....	.....	.....	.....	.....
Total	497	420	484	451	405	519.675	439.024	480.840	461.853	467.578	338	379	446	348	311	.....	.....	.....	.....	.....
Sergipe:																				
Aracajú	130	144	132	126	140	99.407	85.003	77.045	73.997	81.300	60	42	60	43	54	.....	.....	.....	.....	.....
São Christovão	2	3	1	.....	.....	1.002	2.187	707	.....	.....	1	.....	.....	.....	.....	.....	.....	.....	.....	.....
Estancia	64	43	51	48	56	29.220	19.712	22.967	20.194	23.590	41	27	31	33	29	.....	.....	.....	.....	.....
Total	246	190	184	174	195	129.728	106.902	100.719	94.191	104.968	108	69	91	76	83	.....	.....	.....	.....	.....
Bahia:																				
São Salvador	650	514	531	524	517	725.581	589.627	583.246	580.814	641.197	81	54	32	38	39	.....	.....	.....	.....	.....
Ilhéos	220	193	198	105	.....	110.499	97.843	102.177	56.273	.....	314	381	344	228	.....	.....	.....	.....	.....	.....
Cannavieiras	34	35	32	31	41	12.289	13.206	12.054	12.001	15.907	39	41	29	40	60	.....	.....	.....	.....	.....
Alcobaça	6	1	2	4	.....	1.643	20	120	240	.....	27	49	64	104	72	.....	.....	.....	.....	.....
Caravellas	116	82	104	128	132	56.985	35.552	58.065	70.616	63.291	5	34	10	21	105	.....	.....	.....	.....	.....
Total	1.026	825	867	792	690	906.997	736.248	757.162	725.944	720.395	466	559	485	431	276	.....	.....	.....	.....	.....

BANDEIRAS (INCLUSIVE VIAGENS REPETIDAS)
FLAGS (INCLUDING THEIR REPEATED VOYAGES)
PAR PAVILLONS (Y COMPRIS LES VOYAGES RÉPÉTÉS)

ANNOS... / YEARS... / ANNÉES.. } 1913 1915 1916 1917 1918

OVER-SEA AND COASTWISE

BRÉSILIEN — LONG COURS ET CABOTAGE

VÉLA — Tonelagem / Tonnage	SAILING — Tonnage	VOILE — Tonnage	TOTAL — Numero / Number / Nombre					Tonelagem / Tonnage / Tonnage					PORTOS DE ENTRADA PORTS OF ARRIVAL PORTS D'ENTRÉE
1913	1915	1916	1917	1918	1913	1915	1916	1917	1918	1913	1915	1916	1917	1918	
															Territorio Federal.
.....	.....	.....	.....	.....	38	33	36	29	32	9.417	6.295	6.723	5.329	5.003	Cruzeiro do Sul.
.....	.....	.....	.....	.....	.....	145	82	176	279	.....	11.523	9.848	9.473	9.353	Senna Madureira.
.....	.....	.....	.....	.....	.....	.....	.....	.....	19	.....	.....	.....	.....	612	Campinas.
.....	.....	.....	.....	.....	268	211	178	194	173	18.605	18.648	18.650	14.878	12.748	Porto Acre.
.....	.....	.....	.....	.....	306	389	296	399	503	28.022	36.466	35.221	29.680	27.716	Total.
															Amazonas:
.....	.....	.....	.....	.....	37	24	21	9	10	4.008	764	374	184	324	Apaporys.
.....	.....	.....	.....	.....	.....	2	.....	4	6	.....	196	.....	16	193	Içá Brasileiro.
.....	.....	.....	.....	.....	86	78	83	101	95	26.261	26.955	26.838	30.280	24.473	Porto Velho.
.....	.....	.....	.....	.....	1.139	894	927	907	758	372.907	244.112	240.001	236.844	200.430	Manáos.
.....	.....	.....	.....	.....	523	507	394	575	484	196.938	190.098	190.313	260.202	231.486	Itacoatiára.
.....	.....	.....	.....	.....	1.785	1.475	1.425	1.596	1.353	600.114	462.125	457.526	527.526	456.906	Total.
															Pará:
.....	.....	.....	10	.....	295	361	467	468	403	165.826	178.340	231.423	244.661	219.465	Obidos.
.....	.....	262	372	.....	597	398	453	484	411	505.289	362.930	362.626	360.114	360.257	Belém.
1.124	.....	262	382	.....	892	759	920	952	814	671.115	541.270	594.049	604.775	579.722	Total.
															Maranhão:
238	53	143	99	51	191	140	158	157	146	253.298	191.399	201.293	185.234	192.481	São Luiz.
191	581	1.444	709	231	225	220	238	249	210	120.830	92.699	103.314	93.375	86.955	Tutoya.
429	634	1.587	808	282	416	369	396	406	365	374.128	284.098	304.607	278.609	279.436	Total.
															Piauhy:
1.701	1.383	1.332	2.183	3.278	326	239	225	305	412	64.380	43.598	40.203	44.781	42.295	Parnahyba.
															Ceará:
1.900	3.325	4.192	2.933	2.607	157	156	190	139	163	66.405	59.694	45.167	35.240	52.405	Camocim.
.....	.....	.....	.....	503	.....	.....	.....	.....	21	.....	.....	.....	.....	1.942	Chaval.
820	1.003	773	836	1.102	50	48	61	59	53	7.890	5.858	9.628	10.011	10.104	Acaralhó.
1.222	1.777	3.339	3.056	4.304	304	287	292	319	355	438.025	294.924	244.121	261.789	384.015	Fortaleza.
1.140	1.582	2.493	3.051	2.026	103	110	110	114	97	48.318	60.240	42.371	34.545	33.688	Aracaty.
5.082	7.687	10.797	10.476	10.659	674	601	656	631	689	560.638	420.725	341.287	341.585	482.214	Total.
															Rio Grande do Norte:
4.914	5.655	6.707	6.472	4.849	214	291	282	325	281	82.958	102.352	76.709	112.747	122.016	Mossoró.
6.072	5.141	4.812	6.845	6.725	266	311	310	416	424	109.933	103.776	89.820	85.802	96.323	Macáo.
5.736	5.735	6.123	6.027	4.734	379	372	306	439	467	256.830	220.396	244.202	254.041	338.302	Natal.
16.722	16.531	17.733	19.345	16.299	859	974	988	1.180	1.182	449.721	426.524	410.791	453.580	556.641	Total.
															Parahyba:
5.588	4.614	4.875	3.513	4.315	342	289	288	273	299	281.564	261.335	243.323	247.646	269.231	Cabedello.
															Pernambuco:
13.711	13.237	15.273	13.386	16.340	868	787	803	920	936	659.800	604.117	604.897	650.529	764.779	Recife.
															Alagôas:
1.819	716	1.297	1.102	1.247	93	57	88	85	80	1.819	776	1.297	1.102	1.247	Porto Calvo
4.941	5.984	6.953	5.133	5.550	528	522	584	508	465	478.796	409.652	438.372	421.360	436.330	Maceió.
4.802	6.003	6.117	4.574	3.530	214	220	258	206	105	50.622	41.359	55.538	50.200	40.334	Penedo.
11.562	12.763	14.367	10.899	10.333	835	799	930	799	716	531.237	451.787	495.207	472.752	477.911	Total.
															Sergipe:
3.237	2.201	3.134	2.238	2.570	246	180	192	169	194	102.734	87.294	80.179	76.235	83.939	Aracajú.
104	.....	.....	.....	.....	3	3	1	.....	.....	1.106	2.187	707	.....	.....	São Christovão.
1.913	1.184	1.211	1.103	1.269	105	70	82	81	84	31.142	20.896	24.178	21.297	24.868	Estancia.
5.254	3.475	4.345	3.341	3.839	354	259	275	250	278	134.982	110.377	105.064	97.532	108.807	Total.
															Bahia:
7.092	2.834	1.880	2.113	2.819	731	568	563	562	556	732.673	592.461	585.126	588.927	644.010	São Salvador.
11.709	13.571	12.109	7.130	.....	584	574	542	333	.....	122.208	111.414	114.286	63.403	.....	Ilheos.
1.439	1.534	1.123	1.338	2.267	73	76	61	71	101	13.728	14.740	13.777	13.339	18.174	Cannavieiras.
994	1.148	1.427	2.109	1.389	33	50	66	108	72	2.637	1.108	1.547	2.340	1.389	Alcobaça.
326	830	439	767	2.533	121	116	120	149	237	57.311	36.391	59.404	71.333	65.824	Caravellas.
21.560	19.926	16.978	13.457	9.008	1.492	1.384	1.352	1.223	966	928.557	756.174	174.140	739.401	729.403	Total.

MOVIMENTO MARITIMO — ENTRADAS POR BANDEIRAS (continuação)
SHIPPING MOVEMENT — ARRIVALS BY FLAGS (continued)
MOUVEMENT MARITIME — ENTRÉES PAR PAVILLONS (suite)

BRASILEIRA
BRAZILIAN
BRÉSILIEN

PORTOS DE ENTRADA PORTS OF ARRIVAL PORTS D'ENTRÉE	VAPOR STEAM VAPEUR Numero Number Nombre					VAPOR STEAM VAPEUR Tonelagem Tonnage Tonnage					VELA SAILING VOILE Numero Number Nombre				
	1913	1915	1916	1917	1918	1913	1915	1916	1917	1918	1913	1915	1916	1917	1918
Espirito Santo:															
Barra de São Matheus	50	44	37	47	39	15.180	5.420	6.575	584	3.640	18	14	30	18	25
Santa Cruz	6	2	1	4	9	1.000	95	17	540	135	78	63	59	68	64
Victoria	636	576	578	601	535	467.968	387.910	435.545	420.501	375.288	137	125	106	161	166
Guarapary	67	146	66	51	31	21.018	9.198	2.660	18.045	11.575	.....	11	5	1	.....
Benevente	181	129	111	133	127	31.650	13.958	11.202	10.443	14.274	35	18	35	24	13
Piuma	116	125	86	91	89	24.036	19.494	11.867	16.358	11.725	27	13	9	12	5
Itapemirim	131	64	58	85	73	34.158	20.371	10.775	19.065	12.266	27	11	22	18	16
Total	1.187	1.080	937	1.012	903	595.100	456.446	478.731	500.136	428.909	322	255	326	302	288
Estado do Rio de Janeiro:															
São João da Barra	59	71	72	60	64	14.047	15.843	14.806	12.038	7.960	83	45	40	28	38
Macahé	2	.....	.....	.....	3	460	.....	.....	.....	328	260	216	242	244	306
Cabo Frio	162	157	202	133	198	38.574	27.994	49.321	32.166	30.792	490	398	410	407	522
Angra dos Reis	166	131	46	44	43	56.704	58.990	26.101	18.065	18.260	18	9	4	4	10
Paraty	105	133	58	44	38	30.802	60.389	31.798	18.401	16.682	.....	.....	.....	.....	.....
Total	494	492	378	290	346	140.587	163.216	122.116	81.570	74.022	869	668	696	683	876
Capital Federal:															
Porto do Rio de Janeiro	1.196	1.237	1.149	1.063	1.154	996.080	897.205	856.724	912.851	1.101.235	298	155	161	212	267
São Paulo:															
Ubatuba	97	122	60	41	43	37.200	57.015	35.083	17.203	18.639	.....	.....	.....	.....	.....
Caraguatatuba	133	132	67	50	43	62.008	57.915	38.951	18.606	18.629	3	1	5	.....	.....
Villa Bella	133	132	69	50	43	62.008	57.915	39.152	18.606	18.639	3	1	3	.....	.....
São Sebastião	133	130	68	50	99	62.008	61.251	30.011	18.606	58.531	3	.....	.....	.....	.....
Santos	616	581	565	659	736	522.851	524.990	517.311	613.706	771.640	27	17	20	41	35
Iguape	136	103	69	65	73	60.804	59.467	35.959	23.500	27.245	8	10	15	26	27
Cananéa	122	104	69	67	71	47.030	59.544	35.959	23.823	27.195	13	10	16	24	27
Total	1.370	1.304	967	982	1.108	853.909	878.097	741.426	734.119	940.528	57	48	59	91	89
Paraná:															
Guarakessaba	7	.....	.....	.....	.....	840	.....	.....	.....	.....	335	.....	.....	.....	.....
Antonina	259	238	254	271	234	251.546	225.712	231.333	255.318	230.735	.....	1	.....	2	6
Paranaguá	472	424	476	516	527	432.624	341.220	389.153	415.226	444.344	10	30	42	17	25
Guaratuba	7	2	.....	11	23	358	16	.....	4.396	8.179	41	36	5	17	13
Total	745	663	730	798	784	685.368	566.948	620.486	674.940	683.258	386	67	47	36	44
Santa Catharina:															
São Francisco	350	318	331	368	329	205.222	178.300	100.683	233.553	219.220	207	131	134	96	87
Itajahy	352	326	316	335	340	146.103	127.372	115.774	120.030	159.972	107	60	74	64	79
Florianopolis	408	337	430	423	430	282.734	343.901	262.268	255.780	281.212	125	112	91	113	113
Imbituba	.....	71	36	84	80	.....	60.798	25.407	58.018	50.416	.....	.....	.....	.....	.....
Laguna	98	144	82	82	65	20.836	52.288	18.407	17.796	13.102	94	75	83	139	108
Total	1.268	1.396	1.195	1.292	1.250	654.895	762.719	612.719	694.795	723.988	533	387	382	412	387
Rio Grande do Sul:															
Rio Grande	345	291	258	322	357	328.929	259.175	235.055	280.499	373.963	9	5	2	4	14
Pelotas	218	195	175	183	188	209.544	182.800	161.875	150.451	155.823	3	2	2	5	24
Porto Alegre	526	504	711	1.009	966	292.098	256.248	249.281	265.027	256.725	444	101	87	73	74
Santa Victoria do Palmar	100	149	171	220	151	15.527	18.150	15.363	21.651	14.276	220	239	292	266	267
Jaguarão	234	227	134	132	135	54.593	43.829	20.516	20.051	21.072	49	50	42	12	19
Urugusyana	139	148	98	90	369	8.487	1.805	1.645	1.266	13.200	421	234	434	216	85
Itaquy	.....	9	66	55	75	.....	970	7.031	5.057	6.719	71	75	37	6	2
São Borja	47	21	26	4	24	7.882	613	2.036	130	546	55	53	37	16	75
Total	1.609	1.544	1.639	2.015	2.265	917.660	763.599	692.802	750.732	842.933	1.287	849	933	598	560
Matto Grosso:															
Corumbá	67	19	7	20	8	22.573	5.942	3.185	5.069	2.532	.....	.....	.....	.....	.....
Porto Murtinho	74	15	12	20	35	25.076	5.001	4.154	7.071	4.908	.....	.....	.....	.....	.....
Porto Esperança	.....	.....	.....	199	29	.....	.....	.....	26.217	6.497	.....	.....	.....	.....	.....
Total	141	34	19	239	72	47.649	10.943	7.339	38.357	13.937	.....	.....	.....	.....	.....
Total geral	15.162	13.865	13.250	14.287	14.228	10.092.773	8.817.519	8.451.109	8.798.106	9.508.918	5.743	4.639	4.922	4.672	4.678

BRASILEIRA
BRAZILIAN
BRÉSILIEN

ANNOS... YEARS... ANNÉES.. 1913 1915 1916 1917 1918

VÉLA SAILING VOILE Tonelagem Tonnage Tonnage					TOTAL Numero Number Nombre					TOTAL Tonelagem Tonnage Tonnage					PORTOS DE ENTRADA PORTS OF ARRIVAL PORTS D'ENTRÉE
1913	1915	1916	1917	1918	1913	1915	1916	1917	1918	1913	1915	1916	1917	1918	
															Espirito Santo:
681	226	442	287	813	68	58	67	65	64	15.861	5.646	7.017	5.871	4.459	Barra de São Matheus.
1.364	1.110	1.148	1.289	1.105	84	65	60	72	73	2.454	1.205	1.165	1.820	1.240	Santa Cruz.
3.063	2.250	4.103	3.445	3.764	773	695	744	762	700	471.031	390.160	439.648	423.946	379.052	Victoria.
.....	258	106	18	.....	67	157	71	52	31	21.018	9.456	2.766	18.063	11.575	Guarapary.
740	365	582	468	300	216	147	146	157	140	32.300	14.323	11.874	10.911	14.574	Benevente.
603	245	209	200	140	143	138	95	103	94	24.639	19.730	12.076	16.618	11.865	Piuma.
760	250	524	413	330	158	75	80	103	89	34.918	20.621	11.299	20.678	12.596	Itapemirim.
7.211	4.704	7.114	6.180	6.452	1.509	1.335	1.263	1.314	1.191	602.311	461.150	485.845	506.316	435.361	Total.
															Estado do Rio de Janeiro.
2.596	2.367	1.604	1.369	1.600	142	116	112	97	102	16.643	18.210	16.500	14.307	9.560	São João da Barra.
6.405	7.945	8.031	8.692	10.762	271	216	242	244	309	6.865	7.945	8.031	8.692	11.090	Macahé.
16.706	15.552	15.651	16.084	22.335	661	555	612	540	720	55.280	43.546	64.972	48.250	53.127	Cabo Frio.
816	398	174	171	278	184	140	50	48	53	57.520	59.388	26.275	18.236	18.538	Angra dos Reis.
.....	.....	.....	.....	.....	105	133	58	44	38	30.802	60.389	31.798	18.401	16.682	Paraty.
26.523	26.262	25.460	26.316	34.975	1.363	1.160	1.074	973	1.222	167.110	189.478	147.576	107.886	108.997	Total.
															Capital Federal:
21.182	11.411	12.577	17.527	21.465	1.494	1.392	1.310	1.275	1.421	1.017.262	908.616	869.301	930.378	1.122.700	Porto do Rio de Janeiro.
															São Paulo:
.....	.....	.....	.....	.....	97	122	60	41	43	37.200	57.015	35.083	17.203	18.639	Ubatuba.
93	33	239	.....	.....	136	133	72	50	43	62.101	57.948	39.190	18.606	18.639	Caraguatatuba.
93	33	79	.....	.....	136	133	72	50	43	62.101	57.948	39.231	18.606	18.639	Villa Bella.
93	.....	.....	.....	.....	136	130	68	50	99	62.101	61.251	39.011	18.606	58.531	São Sebastião.
1.533	1.347	1.055	2.683	2.802	943	698	585	700	771	524.384	526.337	518.366	616.449	774.442	Santos.
130	162	235	440	492	144	113	84	91	100	60.934	59.629	36.194	23.940	27.737	Iguape.
109	308	241	411	540	135	123	85	91	98	47.199	59.942	36.200	24.234	27.736	Cananéa.
2.111	1.973	1.849	3.534	3.834	1.427	1.352	1.026	1.073	1.197	856.020	880.070	743.275	737.653	944.362	Total.
															Paraná.
6.000	.....	.....	.....	.....	342	.....	.....	.....	.....	6.840	.....	.....	.....	.....	Guarakessaba.
.....	49	.....	307	1.010	260	230	254	273	240	251.840	225.761	231.333	255.685	232.351	Antonina.
596	823	1.406	1.717	3.286	482	454	518	533	552	433.220	342.043	390.559	416.943	447.629	Paranaguá.
640	503	75	201	347	48	38	5	28	36	998	579	75	4.657	8.526	Guaratuba.
7.242	1.435	1.481	2.345	5.248	1.131	731	777	834	828	692.610	568.383	621.967	677.285	688.506	Total.
															Santa Catharina.
7.203	2.874	2.021	2.000	3.731	557	440	405	464	416	212.425	181.174	193.604	235.559	222.957	São Francisco.
7.331	4.089	4.120	2.402	4.420	459	396	390	390	419	153.934	131.416	119.894	132.041	164.401	Itajahy.
3.204	3.405	2.412	3.240	3.148	533	649	521	536	549	286.028	347.396	264.680	259.020	284.360	Florianopolis.
.....	.....	.....	.....	.....	.....	71	36	84	80	.....	60.798	25.497	58.018	50.416	Imbituba.
2.480	1.820	1.832	3.473	2.611	102	210	105	221	173	23.316	54.108	20.320	21.279	15.773	Laguna.
20.808	12.188	11.285	11.131	13.919	1.801	1.783	1.577	1.704	1.637	675.703	774.907	624.004	705.926	737.907	Total.
															Rio Grande do Sul:
2.516	1.225	384	717	3.008	354	296	260	326	371	331.445	260.400	235.439	281.216	377.031	Rio Grande.
433	238	384	584	3.877	221	197	177	188	212	209.977	183.047	162.259	151.035	159.700	Pelotas.
58.994	23.887	6.401	6.029	5.975	970	695	798	1.082	1.040	351.692	280.135	255.772	271.656	262.700	Porto Alegre.
7.331	8.377	9.400	6.956	7.024	320	388	463	486	418	22.858	26.527	24.763	28.607	21.300	Santa Victoria do Palmar
3.321	4.568	3.620	720	1.053	283	277	176	144	154	57.914	48.397	24.136	26.771	22.725	Jaguarão.
5.960	1.758	2.487	1.106	705	560	382	532	306	454	14.447	3.563	4.132	2.372	13.914	Urugusyana.
3.940	3.725	820	37	16	71	84	103	61	77	3.940	4.695	7.851	5.094	6.735	Itaquy.
890	903	764	181	564	102	74	63	20	99	8.772	1.006	2.800	311	1.110	São Borja.
83.385	44.771	24.350	16.330	22.282	2.890	2.393	2.572	2.613	2.825	1.001.045	808.370	717.152	767.062	865.215	Total.
															Matto Grosso:
.....	.....	.....	.....	.....	67	19	7	20	8	22.573	5.042	3.185	5.069	2.532	Corumbá.
.....	.....	.....	.....	.....	74	15	12	20	35	25.076	5.001	4.154	7.071	4.908	Porto Murtinho.
.....	.....	.....	.....	.....	.....	.....	.....	199	29	.....	.....	.....	26.217	6.497	Porto Esperança.
.....	.....	.....	.....	.....	141	34	19	239	72	47.649	10.943	7.339	38.357	13.937	Total.
251.195	182.994	171.665	161.153	182.528	20.905	18.504	18.172	18.959	18.906	10.343.968	9.000.513	8.622.774	8.959.259	9.691.446	Total geral.

MOVIMENTO MARITIMO — ENTRADAS POR BANDEIRAS (continuação)
SHIPPING MOVEMENT — ARRIVALS BY FLAGS (continued)
MOUVEMENT MARITIME — ENTRÉES PAR PAVILLONS (suite)

ALLEMÃ
GERMAN
ALLEMAND

PORTOS DE ENTRADA PORTS OF ARRIVAL PORTS D'ENTRÉE	VAPOR STEAM VAPEUR — Numero Number Nombre					VAPOR STEAM VAPEUR — Tonelagem Tonnage Tonnage					VELA SAILING VOILE — Numero Number Nombre					VELA SAILING VOILE — Tonelagem Tonnage Tonnage				
	1913	1915	1916	1917	1918	1913	1915	1916	1917	1918	1913	1915	1916	1917	1918	1913	1915	1916	1917	1918
Amazonas:																				
Manáos	19					62.358														
Itacoatiára	12					38.398														
Total	31					100.756														
Pará:																				
Obidos	6					19.820														
Belém	40					130.791														
Total	46					150.611														
Maranhão:																				
São Luiz	22					43.187					1					692				
Tutoya	15					29.332														
Total	37					72.519					1					692				
Ceará:																				
Fortaleza	23					44.648														
Rio Grande do Norte:																				
Mossoró	1					1.220														
Natal	17					35.042														
Total	18					36.262														
Parahyba:																				
Cabedello	17					37.000														
Pernambuco:																				
Recife	107					276.800														
Alagôas:																				
Maceió	24					52.720														
Penedo	4					3.303														
Total	28					56.023														
Sergipe:																				
Aracajú	6					10.436					1					362				
Bahia:																				
São Salvador	178					609.194					2					2.147				
Espirito Santo:																				
Victoria	54					148.358														
Capital Federal:																				
Porto do Rio de Janeiro	415					1.585.770					6					10.391				
São Paulo:																				
Santos	212					781.563					7					15.015				
Paraná:																				
Paranaguá	33					78.598														
Santa Catharina:																				
São Francisco	28					07.732														
Itajahy	7					13.037														
Florianopolis	18					43.349														
Total	53					124.118														
Rio Grande do Sul:																				
Rio Grande	63					141.073					8					1.480				
Pelotas											6					1.273				
Total	63					141.073					14					2.759				
Total geral	1.321					4.253.729					31					31.366				

ALLEMÃ
GERMAN
ALLEMAND

ANNOS... YEARS... ANNÉES.. 1913 1915 1916 1917 1918

VÉLA SAILING VOILE — Tonelagem Tonnage Tonnage					TOTAL — Numero Number Nombre					TOTAL — Tonelagem Tonnage Tonnage					PORTOS DE ENTRADA PORTS OF ARRIVAL PORTS D'ENTRÉE
1913	1915	1916	1917	1918	1913	1915	1916	1917	1918	1913	1915	1916	1917	1918	
															Amazonas:
					19					62.358					Manáos.
					12					38.398					Itacoatiára.
					31					100.756					Total.
															Pará:
					6					19.820					Obidos.
					40					130.791					Belém.
					46					150.611					Total.
															Maranhão:
692					23					43.879					São Luiz.
					15					29.332					Tutoya.
692					38					73.211					Total
															Ceará:
					23					44.648					Fortaleza.
															Rio Grande do Norte:
					1					1.220					Mossoró.
					17					35.042					Natal.
					18					36.262					Total.
															Parahyba:
					17					37.000					Cabedello.
															Pernambuco:
					107					276.800					Recife.
															Alagôas:
					24					52.720					Maceió.
					4					3.303					Penedo.
					28					55.023					Total.
															Sergipe:
362					7					10.798					Aracajú.
															Bahia:
2.147					180					611.341					São Salvador.
															Espirito Santo:
					54					148.358					Victoria.
															Capital Federal:
10.391					421					1.596.161					Porto do Rio de Janeiro.
															São Paulo:
15.015					219					796.578					Santos.
															Paraná:
					33					78.598					Paranaguá.
															Santa Catharina:
					28					07.732					São Francisco.
					7					13.037					Itajahy.
					18					43.349					Florianopolis.
					53					124.118					Total.
															Rio Grande do Sul:
1.480					71					142.559					Rio Grande.
1.273					6					1.273					Pelotas.
2.759					77					143.832					Total.
31.366					1.352					4.285.095					Total geral.

MOVIMENTO MARITIMO — ENTRADAS POR BANDEIRAS (continuação)
SHIPPING MOVEMENT — ARRIVALS BY FLAGS (continued)
MOUVEMENT MARITIME — ENTRÉES PAR PAVILLONS (suite)

AMERICANA
AMERICAN
AMÉRICAIN

PORTOS DE ENTRADA PORTS OF ARRIVAL PORTS D'ENTRÉE	VAPOR STEAM VAPEUR — Numero Number Nombre					VAPOR STEAM VAPEUR — Tonelagem Tonnage Tonnage				VÉLA SAILING VOILE — Numero Number Nombre				
	1913	1915	1916	1917	1918	1913	1915	1916	1917	1913	1915	1916	1917	1918
Amazonas:														
Manáos				1					1.451					
Pará:														
Belém		1	2	3			7.927	6.520	3.444		1	11	18	28
Maranhão:														
São Luiz												11		
Ceará:														
Fortaleza												1	1	
Rio Grande do Norte:														
Mossoró														
Natal				1					1.411					
Total				1					1.411					
Parahyba:														
Cabedello														1
Pernambuco:														
Recife		3	5	8	3		7.293	11.914	15.564	6.001		21	16	15
Alagôas:														
Maceió												1		
Bahia:														
São Salvador		8	15	23	7		34.153	56.812	72.293	16.745		5	11	8
Espirito Santo:														
Victoria		2	4	4	1		3.272	9.989	11.978	450			1	
Capital Federal:														
Porto do Rio de Janeiro	7	59	112	95	20	25.288	201.735	370.218	326.862	57.517	2	43	19	21
São Paulo:														
Santos	3	22	44	38	11	11.769	80.432	141.731	116.061	29.240		5	6	7
Paraná:														
Antonina														1
Paranaguá			4	2				13.400	8.016				5	4
Total			4	2				13.400	8.016				5	5
Santa Catharina:														
São Francisco			1	2				4.084	8.016				1	1
Florianopolis			5					19.089						
Total			6	2				23.153	8.016				1	1
Rio Grande do Sul:														
Rio Grande			7	3	1			25.347	9.867	543		1	3	
Total geral	10	95	199	180	43	37.057	334.812	659.084	574.963	110.496	3	99	75	86

AMERICANA
AMERICAN
AMÉRICAIN

ANNOS... / YEARS... / ANNÉES.. 1913 1915 1916 1917 1918

VÉLA SAILING VOILE — Tonelagem Tonnage Tonnage					TOTAL — Numero Number Nombre					TOTAL — Tonelagem Tonnage Tonnage					PORTOS DE ENTRADA PORTS OF ARRIVAL PORTS D'ENTRÉE
1913	1915	1916	1917	1918	1913	1915	1916	1917	1918	1913	1915	1916	1917	1918	
															Amazonas:
								1					1.451		Manáos.
															Pará:
522	13.309	16.209	23.560	26.322	1	12	20	31	40	522	21.236	22.729	27.004	26.322	Belém.
															Maranhão:
	6.679					11					6.679				São Luiz.
															Ceará:
	281	1.378				1	1				281	1.378			Fortaleza.
															Rio Grande do Norte:
															Mossoró.
				567					1					567	Natal.
				567				1	1				1.411	567	Total.
															Parahyba:
			1.955					1					1.955		Cabedello.
															Pernambuco:
	21.374	18.418	11.265	14.498		24	21	23	27		28.667	30.332	26.829	20.499	Recife.
															Alagôas:
	544			4.838		1			4		544			4.838	Maceió.
															Bahia:
	4.966	10.465	6.170	14.606		13	26	31	21		39.119	67.277	78.463	31.351	São Salvador.
															Espirito Santo:
		1.236				2	5	4	1		3.272	11.225	11.978	450	Victoria.
															Capital Federal:
1.926	58.254	34.355	25.014	60.513	9	102	131	116	69	27.214	259.980	404.573	351.876	118.030	Porto do Rio de Janeiro.
															São Paulo:
	6.380	5.915	9.136	20.256	3	27	50	45	26	11.769	86.812	147.646	125.197	49.496	Santos
															Paraná:
				507					1					507	Antonina.
			6.895	4.084			4	7	4			13.400	14.911	4.084	Paranaguá.
			6.895	5.251			4	7	5			13.400	14.911	5.251	Total.
															Santa Catharina:
															São Francisco.
			2.089	426			1	3	1			4.084	10.105	420	Florianopolis.
							5					19.089			Total.
			2.089	426			6	3	1			23.153	10.105	426	
															Rio Grande do Sul:
	952	1.863		1.778		1	10	3	3		952	27.210	9.867	2.321	Rio Grande.
2.448	112.739	89.839	86.084	149.055	13	194	274	266	198	39.505	447.551	748.923	661.047	259.551	Total geral

MOVIMENTO MARITIMO — ENTRADAS POR BANDEIRAS (continuação)
SHIPPING MOVEMENT — ARRIVALS BY FLAGS (continued)
MOUVEMENT MARITIME — ENTRÉES PAR PAVILLONS (suite)

ARGENTINA
ARGENTINE
ARGENTIN

PORTOS DE ENTRADA PORTS OF ARRIVAL PORTS D'ENTRÉE	VAPOR STEAM VAPEUR Numero Number Nombre					VAPOR STEAM VAPEUR Tonelagem Tonnage Tonnage					VÉLA SAILING VOILE Numero Number Nombre					VÉLA SAILING VOILE Tonelagem Tonnage Tonnage				
	1913	1915	1916	1917	1918	1913	1915	1916	1917	1918	1913	1915	1916	1917	1918	1913	1915	1916	1917	1918
Pará:																				
Belem					1				47											
Ceará:																				
Fortaleza	2					94														
Parahyba:																				
Cabedello			1					1.491												
Pernambuco:																				
Recife	2		10	15		191		6.888	5.087					1						
Bahia:																				
São Salvador	1	1	2	4		1.787	2.279	2.242	5.394			1								
Capital Fe eral:																				
Porto do Rio de Janeiro	23	36	38	11	13	27.037	33.275	28.379	6.407	6.820	2	1	1		1	1.124	1.933	43		258
São Paulo:																				
Santos	26	40	70	33	64	23.920	25.896	41.854	20.013	29.777	2	1	2		6	2.029	254	480		2.213
Paraná:																				
Antonina	32	60	62	22	30	28.253	38.985	36.800	11.203	11.728					2					514
Paranaguá	44	92	122	44	85	33.999	53.902	67.313	25.603	30.554	1		1		3	1.081		287		713
Fóz do Iguassú	153	120	136	158	154	25.285	19.761	15.267	19.137	18.236	18	4				1.548	306			
Total	229	284	320	224	275	87.537	112.648	119.470	56.033	60.518	19	4	1		5	2.629	306	287		1.227
Santa Catharina:																				
São Francisco	10	15	24	10	31	3.011	9.432	6.880	8.800	10.468					3					717
Itajahy	4	3				1.084	787								1					
Florianopolis	20	20	6	1	4	5.977	5.390	1.021	250	830			1					168		135
Total	34	38	30	20	35	10.072	15.609	8.801	9.059	11.298			1		4			168		852
Rio Grande do Sul:																				
Rio Grande	45	42	52	31	42	22.839	22.609	25.787	14.039	18.060	2				1	368				155
Pelotas	1	6	35	19	16	666	3.371	18.429	9.895	9.073										
Porto Alegre	31	2	42	33	20	16.666	12.714	22.648	14.202	13.617										
Santa Victoria do Palmar			3					120												
Uruguayana	50	73	51	61	202	7.911	7.347	7.021	6.110	8.022	30	19	34	18	4	5.661	77	168	95	25
Itaqui		2	1		2		165	9		24		12	1	4	2		202	6	20	13
São Borja		1					12				1					10				
Total	136	146	184	144	288	48.082	46.218	74.014	44.246	49.405	83	31	35	22	7	6.039	279	174	115	193
Matto Grosso:																				
Corumbá	53	30	11	11	2	12.000	8.895	4.249	4.757	255		1					175			
Porto Murtinho	62	27	12	18	1	14.443	7.976	4.357	6.216	147	2	1				1.391	175			
Porto Esperança				9	2				3.072	255										
Total	115	57	23	38	5	26.443	16.871	8.606	14.045	657	2	2				1.391	350			
Total geral	568	602	678	490	680	225.163	252.796	291.745	160.331	158.475	108	40	40	23	23	13.212	3.376	1.152	381	4.743

ARGENTINA
ARGENTINE
ARGENTIN

ANNOS... YEARS... ANNÉES.. 1913 1915 1916 1917 1918

VÉLA SAILING VOILE Tonelagem Tonnage Tonnage					TOTAL Numero Number Nombre					TOTAL Tonelagem Tonnage Tonnage					PORTOS DE ENTRADA PORTS OF ARRIVAL PORTS D'ENTRÉE
1913	1915	1916	1917	1918	1913	1915	1916	1917	1918	1913	1915	1916	1917	1918	
															Pará:
								1						47	Belém.
															Ceará:
					2					94					Fortaleza.
															Parahyba:
							1					1.491			Cabedello.
															Pernambuco:
			266		2		10	16		191		6.888	5.353		Recife.
															Bahia:
	254				1	2	2	4		1.787	2.533	2.242	5.394		São Salvador.
															Capital Federal:
1.124	1.933	43		258	25	37	39	11	14	28.161	35.208	28.422	6.407	7.078	Porto do Rio de Janeiro.
															São Paulo:
2.029	254	480		2.213	28	41	72	33	70	25.949	26.150	42.334	20.013	31.990	Santos.
															Paraná:
				514	32	60	62	22	38	28.253	38.985	36.800	11.203	12.242	Antonina.
				713	45	92	123	44	88	35.080	53.902	67.600	25.603	31.267	Paranaguá.
		287			171	130	136	158	154	26.833	20.067	15.267	19.137	18.236	Fóz do Iguassú.
	306			1.227	248	288	321	224	280	90.166	112.954	119.757	56.033	61.745	Total.
															Santa Catharina:
				717	10	15	24	19	34	3.011	9.432	6.880	8.809	11.185	São Francisco.
					4	3				1.084	787				Itajahy.
		168		135	20	20	7	1	5	5.977	5.390	2.089	250	965	Florianopolis.
		168		852	34	38	31	20	39	10.072	15.609	8.969	9.059	12.150	Total.
															Rio Grande do Sul:
368				155	47	42	52	31	43	23.207	22.609	25.787	14.039	18.224	Rio Grande.
					1	6	35	19	16	666	3.371	18.429	9.895	9.073	Pelotas.
					31	22	42	33	20	16.666	12.714	22.648	14.202	13.617	Porto Alegre.
							3					120			Santa Victoria do Palmar.
5.661	77	168	95	25	139	92	85	79	206	13.572	7.424	7.189	6.205	8.647	Uruguayana.
	202	6	20	13		14	2	4			367	15	20	37	Itaqui.
10					1	1				10	12				São Borja.
6.039	279	174	115	193	219	177	219	166	295	54.121	46.497	74.188	44.361	49.598	Total.
															Matto Grosso:
	175				53	31	11	11	2	12.000	9.070	4.249	4.757	255	Corumbá.
1.391	175				64	28	12	18	1	15.834	8.151	4.357	6.216	147	Porto Murtinho.
								9	2				3.072	255	Porto Esperança.
1.391	350				117	59	23	38	5	27.834	17.221	8.606	14.045	657	Total.
13.212	3.376	1.152	381	4.743	676	642	718	513	703	238.375	256.172	292.897	160.712	163.218	Total geral.

MOVIMENTO MARITIMO — ENTRADAS POR BANDEIRAS (continuação)
SHIPPING MOVEMENT — ARRIVALS BY FLAGS (continued)
MOUVEMENT MARITIME — ENTRÉES PAR PAVILLONS (suite)

AUSTRO-HUNGARA
AUSTRO-HUNGARIAN
AUSTRO-HONGROI

PORTOS DE ENTRADAS PORTS OF ARRIVAL PORTS D'ENTRÉE	VAPOR STEAM VAPEUR — Numero Number Nombre					VAPOR STEAM VAPEUR — Tonelagem Tonnage Tonnage					VÉLA SAILING VOILE — Numero Number Nombre					VÉLA SAILING VOILE — Tonelagem Tonnage Tonnage				
	1913	1915	1916	1917	1918	1913	1915	1916	1917	1918	1913	1915	1916	1917	1918	1913	1915	1916	1917	1918
Pernambuco:																				
Recife	15					27.635														
Alagôas:																				
Maceió	8					14.830														
Bahia:																				
São Salvador	13					23.722														
Espirito Santo:																				
Victoria	2					4.215														
Capital Federal:																				
Porto do Rio de Janeiro	91					294.545														
São Paulo:																				
Santos	61					189.320														
Rio Grande do Sul:																				
Rio Grande	1					2.691														
Total geral	191					556.958														

BELGA
BELGIAN
BELGE

Parahyba:																				
Cabedello	1					1.448														
Pernambuco:																				
Recife	2		1			4.369		1.427												
Alagôas:																				
Maceió											1					219				
Penedo											1					219				
Total											2					438				
Bahia:																				
São Salvador	4					44					4					44				
Capital Federal:																				
Porto do Rio de Janeiro	33	1	3		1	69.019	2.508	5.326		1.222										
São Paulo:																				
Santos	23	2				50.627	4.734				23	2				50.627	4.734			
Paraná:																				
Paranaguá			1					2.070					1					2.070		
Rio Grande do Sul:																				
Rio Grande	5					147					2					535				
Total geral	68	3	5		1	125.654	7.242	8.823		1.122	4					388				

AUSTRO-HUNGARA
AUSTRO-HUNGARIAN
AUSTRO-HONGROIS

ANNOS... YEARS... ANNÉES.. 1913 1915 1916 1917 1918

VÉLA SAILING VOILE — Tonelagem Tonnage Tonnage					TOTAL — Numero Number Nombre					TOTAL — Tonelagem Tonnage Tonnage					PORTOS DE ENTRADA PORTS OF ARRIVAL PORTS D'ENTRÉE
1913	1915	1916	1917	1918	1913	1915	1916	1917	1918	1913	1915	1916	1917	1918	
															Pernambuco:
					15					27.635					Recife.
															Alagôas:
					8					14.830					Maceió.
															Bahia:
					13					23.722					São Salvador.
															Espirito Santo.
					2					4.215					Victoria.
															Capital Federal:
					91					294.545					Porto do Rio de Janeiro.
															São Paulo:
					61					189.320					Santos.
															Rio Grande do Sul:
					1					2.691					Rio Grande.
					191					556.958					**Total geral.**

BELGA
BELGIAN
BELGE

					1			1.448					Parahyba: Cabedello.
					2	1		4.369		1.427			**Pernambuco:** Recife.
					1			219					**Alagôas:** Maceió.
					1			219					Penedo.
					2			438					Total.
					4			44					**Bahia:** São Salvador.
					33	1	3	1	69.019	2.508	5.326	1.222	**Capital Federal:** Porto do Rio de Janeiro.
					23	2			50.627	4.734			**São Paulo:** Santos.
							1				2.070		**Paraná:** Paranaguá.
					7				535				**Rio Grande do Sul:** Rio Grande.
					72	3	5	1	126.480	7.242	8.823	1.222	Total geral.

MOVIMENTO MARITIMO — ENTRADAS POR BANDEIRAS (continuação)
SHIPPING MOVEMENT — ARRIVALS BY FLAGS (continued)
MOUVEMENT MARITIME — ENTRÉES PAR PAVILLONS (suite)

BOLIVIANA
BOLIVIAN
BOLIVIEN

PORTOS DE ENTRADA PORTS OF ARRIVAL PORTS D'ENTRÉE	VAPOR STEAM VAPEUR — Numero Number Nombre					Tonelagem Tonnage Tonnage					VÉLA SAILING VOILE — Numero Number Nombre					Tonelagem Tonnage Tonnage				
	1913	1915	1916	1917	1918	1913	1915	1916	1917	1918	1913	1915	1916	1917	1918	1913	1915	1916	1917	1918
Matto Grosso:																				
Corumbá			2	9	5			324	848	598	1					30				
Porto Murtinho			2	7	9			324	1.134	1.108										
Porto Esperança				7	6				1.062	760										
Total			4	23	20			648	3.044	2.466	1					30		648	3.044	2.466
Total geral			4	23	20			648	3.044	2.466	1					30		648	3.044	2.466

CHILENA
CHILEAN
CHILIEN

Pernambuco:																				
Recife													1							
Bahia:																				
São Salvador	1			1		1.987			2.737											
Espirito Santo:																				
Victoria				1					2.737											
Capital Federal:																				
Porto do Rio de Janeiro	3	2	1	1	4	6.701	5.000	1.653	2.737	6.688										
São Paulo:																				
Santos					1					1.640										
Total geral	4	2	1	3	5	8.688	5.000	1.653	8.211	8.328				1						

CUBANA
CUBAN
CUBAIN

Pernambuco:																				
Recife			2	1				2.736	1.368											
Bahia:																				
São Salvador			2					2.736												
Espirito Santo:																				
Victoria			1					1.368												
Capital Federal:																				
Porto do Rio de Janeiro			1					1.368												
São Paulo:																				
Santos			1	1				1.368	1.368											
Total geral			7	2				9.576	2.736											

BOLIVIANA
BOLIVIAN
BOLIVIEN

ANNOS... YEARS... ANNÉES.. 1913 1915 1916 1917 1918

VÉLA SAILING VOILE — Tonelagem Tonnage Tonnage					TOTAL — Numero Number Nombre					Tonelagem Tonnage Tonnage					PORTOS DE ENTRADA PORTS OF ARRIVAL PORTS D'ENTRÉE
1913	1915	1916	1917	1918	1913	1915	1916	1917	1918	1913	1915	1916	1917	1918	
															Matto Grosso:
30					1		2	9	5	30		324	848	598	Corumbá.
							2	7	9			324	1.134	1.108	Porto Murtinho.
								7	6				1.062	760	Porto Esperança.
30					1		4	23	20	30		648	3.044	2.466	Total.
30					1		4	23	20	30		648	3.044	2.466	Total geral.

CHILENA
CHILEAN
CHILIEN

															Pernambuco:
	1.640						1					1.640			Recife.
															Bahia:
					1		1			1.987			2.737		São Salvador.
															Espirito Santo:
							1						2.737		Victoria.
															Capital Federal:
					3	2	1	1	4	6.701	5.000	1.653	2.737	6.688	Porto do Rio de Janeiro.
															São Paulo:
									1					1.640	Santos.
	1.640				4	2	2	3	5	8.688	5.000	3.293	8.211	8.328	Total geral.

CUBANA
CUBAN
CUBAIN

															Pernambuco:
					2	1				2.786	1.368				Recife.
															Bahia:
					2					2.736					São Salvador.
															Espirito Santo:
					1					1.368					Victoria.
															Capital Federal:
					1					1.368					Porto do Rio de Janeiro.
															São Paulo:
					1	1				1.368	1.368				Santos.
					7	2				9.576	2.736				Total geral.

MOVIMENTO MARITIMO — ENTRADAS POR BANDEIRAS (continuação)
SHIPPING MOVEMENT — ARRIVALS BY FLAGS (continued)
MOUVEMENT MARITIME — ENTRÉES PAR PAVILLONS (suite)

DINAMARQUEZA
DANISH
DANOIS

PORTOS DE ENTRADA PORTS OF ARRIVAL PORTS D'ENTRÉE	VAPOR STEAM VAPEUR — Numero Number Nombre					VAPOR STEAM VAPEUR — Tonelagem Tonnage Tonnage				
	1913	1915	1916	1917	1918	1913	1915	1916	1917	1918
Pará:										
Belém	2	.....	2	2	2	3.859	.....	2.396	1.050	1.050
Maranhão:										
Tutoya	.....	.....	.....	.....	1	.....	.....	.....	.....	525
Ceará:										
Aracaty	.....	.....	.....	.....	.....	.....	.....	.....	.....	.....
Rio Grande do Norte:										
Natal	.....	.....	.....	1	1	.....	.....	.....	525	525
Parahyba:										
Cabedello	.....	.....	.....	1	1	.....	.....	.....	525	525
Pernambuco:										
Recife	1	2	11	5	5	1.342	2.044	10.777	6.749	4.509
Alagôas:										
Maceió	1	.....	.....	1	1	2.797	.....	.....	525	525
Penedo	.....	.....	.....	.....	.....	.....	.....	.....	.....	.....
Total	1	.....	.....	1	1	2.797	.....	.....	525	525
Sergipe:										
Aracajú	.....	.....	.....	.....	.....	.....	.....	.....	.....	.....
Bahia:										
São Salvador	2	4	4	1	2	1.392	3.720	5.043	1.564	3.907
Espirito Santo:										
Victoria	.....	1	5	5	3	.....	2.296	12.187	12.689	6.527
Capital Federal:										
Porto do Rio de Janeiro	13	23	19	16	20	25.092	41.001	35.415	35.609	41.613
São Paulo:										
Santos	4	23	23	20	18	7.265	38.949	42.230	44.240	38.033
Paraná:										
Paranaguá	1	3	3	6	.....	1.804	7.450	7.199	15.489	.....
Santa Catharina:										
São Francisco	1	3	3	1	1	1.804	7.450	7.450	2.804	2.900
Florianopolis	1	2	3	3	1	1.804	4.924	7.263	7.199	2.900
Total	2	5	6	4	2	3.608	12.374	14.713	10.063	5.800
Rio Grande do Sul:										
Rio Grande	3	7	6	7	7	5.339	13.722	14.398	17.951	18.984
Pelotas	.....	.....	.....	.....	.....	.....	.....	.....	.....	.....
Total	3	7	6	7	7	5.339	13.722	14.398	17.951	18.984
Total geral	29	68	79	69	63	52.498	121.556	144.358	146.979	122.523

VÉLA SAILING VOILE — Numero Number Nombre					VÉLA SAILING VOILE — Tonelagem Tonnage Tonnage				
1913	1915	1916	1917	1918	1913	1915	1916	1917	1918
.....	.....	.....	.....	.....	.....	.....	.....	.....	.....
.....	.....	.....	.....	.....	.....	.....	.....	.....	.....
1	.....	.....	.....	.....	.....	.....	.....	.....	.....
.....	.....	.....	.....	.....	.....	.....	.....	.....	.....
.....	.....	.....	.....	.....	.....	.....	.....	.....	.....
.....	.....	.....	.....	.....	.....	.....	.....	.....	.....
1	2	2	4	1	231	399	350	5.741	606
1	.....	.....	.....	.....	367	.....	.....	.....	.....
1	.....	.....	.....	.....	367	.....	.....	.....	.....
2	.....	.....	.....	.....	734	.....	.....	.....	.....
2	.....	.....	.....	.....	502	.....	.....	.....	.....
.....	2	.....	2	.....	850	.....	341	.....	238
.....	.....	.....	.....	.....	.....	.....	.....	.....	.....
2	.....	3	.....	1	1.486	.....	2.457	4.402	6.168
.....	2	.....	2	.....	.....	630	949	2.509	7.049
.....	.....	.....	.....	.....	.....	.....	.....	2.140	.....
.....	.....	.....	.....	1	.....	.....	.....	.....	1.192
.....	.....	.....	.....	.....	.....	.....	.....	.....	.....
.....	.....	.....	.....	1	.....	.....	.....	.....	1.192
1.703	1.967	2.781	813	288	653	288	1.569	813	.....
1.703	1.967	2.781	813	288	653	288	1.569	813	.....
2.416	2.255	4.350	1.626	288	2.416	2.255	4.350	1.626	288
6.508	3.284	8.447	16.418	15.541	59.006	124.840	152.805	163.397	138.064

DINAMARQUEZA
DANISH
DANOIS

ANNOS... / YEARS... / ANNÉES.. } 1913 1915 1916 1917 1918

TOTAL — Numero Number Nombre					TOTAL — Tonelagem Tonnage Tonnage					PORTOS DE ENTRADA PORTS OF ARRIVAL PORTS D'ENTRÉE
1913	1915	1916	1917	1918	1913	1915	1916	1917	1918	
										Pará:
2	.....	2	2	2	3.859	.....	2.396	1.050	1.550	Belém.
										Maranhão:
.....	.....	.....	.....	1	.....	.....	.....	.....	525	Tutoya.
										Ceará:
1	.....	.....	.....	.....	289	.....	.....	.....	.....	Aracaty.
										Rio Grande do Norte:
.....	.....	.....	1	1	.....	.....	.....	525	525	Natal.
										Parahyba:
.....	.....	.....	1	1	.....	.....	.....	525	525	Cabedello.
										Pernambuco:
2	4	13	9	6	1.573	2.443	11.127	12.490	5.115	Recife.
										Alagôas:
2	.....	.....	1	1	3.164	.....	.....	525	525	Maceió.
1	.....	.....	.....	.....	367	.....	.....	.....	.....	Penedo.
3	.....	.....	1	1	3.531	.....	.....	525	525	Total.
										Sergipe:
2	.....	.....	.....	.....	502	.....	.....	.....	.....	Aracajú.
										Bahia:
4	4	6	1	3	2.242	3.720	5.384	1.564	4.145	São Salvador.
										Espirito Santo:
.....	1	5	5	3	.....	2.296	12.187	12.689	6.527	Victoria.
										Capital Federal:
15	23	22	18	25	26.578	41.001	37.872	40.011	47.781	Porto do Rio de Janeiro.
										São Paulo:
4	25	24	22	23	7.265	39.579	43.179	46.749	45.082	Santos.
										Paraná:
1	3	3	8	.....	1.804	7.450	7.199	17.629	.....	Paranaguá.
										Santa Catharina:
1	3	3	1	2	1.804	7.450	7.450	2.804	4.092	São Francisco.
1	2	3	3	1	1.804	4.924	7.263	7.199	2.900	Florianopolis.
2	5	6	4	3	3.608	12.374	14.713	10.063	6.992	Total.
										Rio Grande do Sul:
11	16	14	10	8	7.102	15.689	17.179	18.764	19.272	Rio Grande.
3	1	6	3	.....	653	288	1.569	813	.....	Pelotas.
14	17	20	13	8	7.755	15.977	18.748	19.577	19.272	Total.
50	82	101	85	77	59.006	124.840	152.805	163.397	138.064	Total geral.

MOVIMENTO MARITIMO — ENTRADAS POR BANDEIRAS (continuação)
SHIPPING MOVEMENT — ARRIVALS BY FLAGS (continued)
MOUVEMENT MARITIME — ENTRÉES PAR PAVILLONS (suite)

FRANCEZA
FRENCH
FRANÇAIS

PORTOS DE ENTRADA PORTS OF ARRIVAL PORTS D'ENTRÉE	VAPOR STEAM VAPEUR Numero Number Nombre					Tonelagem Tonnage Tonnage					VÉLA SAILING VOILE Numero Number Nombre				
	1913	1915	1916	1917	1918	1913	1915	1916	1917	1918	1913	1915	1916	1917	1918
Pará:															
Belém											1				2
Maranhão:															
São Luiz					1					126					
Parahyba:															
Cabedello					3					186					
Pernambuco:															
Recife	26	14	13	31	24	88.758	49.562	45.675	76.207	33.019	1		1		
Bahia:															
São Salvador	61	43	60	39	24	189.034	147.548	130.222	146.407	30.978		1			5
Espirito Santo:															
Victoria	1	1				3.520	4.537								
Capital Federal:															
Porto do Rio de Janeiro	201	139	104	81	92	662.266	466.575	371.603	288.984	283.648	2	4		1	9
São Paulo:															
Santos	120	106	83	59	24	352.734	355.520	299.803	190.355	79.850	2				
Santa Catharina:															
Florianopolis			1		6			16		2.759					
Rio Grande do Sul:															
Rio Grande				1	1				2.472	2.480	1				
Total geral	409	303	261	211	175	1.296.312	1.023.742	947.219	704.425	433.046	7	5	1	1	16

GREGA
GREEK
GRECQ

Pernambuco:															
Recife		1	9	9	1		1.749	16.604	9.109	1.586					
Bahia:															
São Salvador	1		3	1		2.476		6.743	1.396						
Capital Federal:															
Porto do Rio de Janeiro	5	9	24	9	11	11.232	20.491	50.084	11.909	22.370					
São Paulo:															
Santos	2	2	1			5.802	4.146	1.943							
Rio Grande do Sul:															
Rio Grande	2	4	1			4.730	7.674	1.896							
Total geral	10	16	38	19	12	24.240	34.060	77.270	22.414	23.956					

FRANCEZA
FRENCH
FRANÇAIS

ANNOS... YEARS... ANNÉES.. 1913 1915 1916 1917 1918

VÉLA SAILING VOILE Tonelagem Tonnage Tonnage					TOTAL Numero Number Nombre					Tonelagem Tonnage Tonnage					PORTOS DE ENTRADA PORTS OF ARRIVAL PORTS D'ENTRÉE
1913	1915	1916	1917	1918	1913	1915	1916	1917	1918	1913	1915	1916	1917	1918	
															Pará:
33				97	1				2	33				97	Belém.
									1					126	**Maranhão:** São Luiz.
									3					186	**Parahyba:** Cabedello.
1.859		1.904			27	14	14	31	24	90.617	49.562	47.579	76.207	33.019	**Pernambuco:** Recife.
	520			9.891	61	44	60	39	29	189.034	148.068	230.122	146.407	40.869	**Bahia:** São Salvador.
					1	1				3.520	4.537				**Espirito Santo:** Victoria.
3.488	8.418		1.633	17.635	203	143	104	82	101	665.754	474.993	371.603	290.617	301.283	**Capital Federal:** Porto do Rio de Janeiro.
4.262					122	106	83	59	24	356.996	355.520	299.803	190.355	79.850	**São Paulo:** Santos.
							1		6			16		2.759	**Santa Catharina:** Florianopolis.
148					1			1	1	148			2.472	2.480	**Rio Grande do Sul:** Rio Grande.
9.790	8.938	1.904	1.633	27.623	416	308	262	212	191	1.306.102	1.032.680	949.123	706.058	460.669	**Total geral.**

GREGA
GREEK
GRECQ

						1	9	9	1		1.749	16.604	9.109	1.586	**Pernambuco:** Recife.
					1		3	1		2.476		6.743	1.396		**Bahia:** São Salvador.
					5	9	24	9	11	11.232	20.491	50.084	11.909	22.370	**Capital Federal.** Porto do Rio de Janeiro.
					2	2	1			5.802	4.146	1.943			**São Paulo:** Santos.
					2	4	1			4.730	7.674	1.896			**Rio Grande do Sul:** Rio Grande.
					10	16	38	19	12	24.240	34.060	77.270	22.414	23.956	**Total geral.**

MOVIMENTO MARITIMO — ENTRADAS POR BANDEIRAS (continuação)
SHIPPING MOVEMENT — ARRIVALS BY FLAGS (continued)
MOUVEMENT MARITIME — ENTRÉES PAR PAVILLONS (suite)

HESPANHOLA
SPANISH
ESPAGNOL

PORTOS DE ENTRADA PORTS OF ARRIVAL PORTS D'ENTRÉE	VAPOR STEAM VAPEUR — Numero / Number / Nombre					VAPOR STEAM VAPEUR — Tonelagem / Tonnage / Tonnage				
	1913	1915	1916	1917	1918	1913	1915	1916	1917	1918
Pará:										
Belém	1					1.507				
Maranhão:										
São Luiz										
Pernambuco:										
Recife	2		1	1	1	6.582		1.747	635	2.102
Bahia:										
São Salvador				6	1				18.891	1.600
Capital Federal:										
Porto do Rio de Janeiro	3	26	25	19	10	8.104	68.538	68.041	49.595	24.694
São Paulo:										
Santos	32	53	51	40	17	113.872	191.528	158.659	113.975	42.983
Rio Grande do Sul:										
Rio Grande			2		2			3.353		2.851
Total geral	38	79	79	66	31	130.065	260.066	231.800	183.096	74.230

PORTOS DE ENTRADA PORTS OF ARRIVAL PORTS D'ENTRÉE	VÉLA SAILING VOILE — Numero / Number / Nombre					VÉLA SAILING VOILE — Tonelagem / Tonnage / Tonnage				
	1913	1915	1916	1917	1918	1913	1915	1916	1917	1918
Pará:										
Belém										
Maranhão:										
São Luiz					1					324
Pernambuco:										
Recife										
Bahia:										
São Salvador					3					2.479
Capital Federal:										
Porto do Rio de Janeiro	1				1	1.012				417
São Paulo:										
Santos	1				2	982				1.561
Rio Grande do Sul:										
Rio Grande										
Total geral	2				7	1.994				4.781

HOLLANDEZA
DUTCH
HOLLANDAIS

PORTOS DE ENTRADA PORTS OF ARRIVAL PORTS D'ENTRÉE	VAPOR STEAM VAPEUR — Numero / Number / Nombre					VAPOR STEAM VAPEUR — Tonelagem / Tonnage / Tonnage				
	1913	1915	1916	1917	1918	1913	1915	1916	1917	1918
Pernambuco:										
Recife	11	71	42	10	1	35.718	343.980	190.500	41.810	4.608
Alagôas:										
Macció			3					10.310		
Penedo		1					208			
Total		1		3			208		10.310	
Bahia:										
São Salvador	13	86	58	7	3	39.459	417.209	226.048	31.500	8.863
Espirito Santo:										
Victoria	1	1	2	1		3.526	2.778	3.806	1.951	
Capital Federal:										
Porto do Rio de Janeiro	62	99	68	13	4	237.411	433.403	224.508	43.682	10.587
São Paulo:										
Santos	52	82	44	10	1	230.802	402.908	189.551	42.751	4.608
Rio Grande do Sul:										
Rio Grande	1	2		2		3.232	1.514		1.523	
Pelotas		1					208			
Total	1	3		2		3.232	1.722		1.523	
Total geral	140	343	214	46	9	550.148	1.602.208	834.413	173.527	28.666

PORTOS DE ENTRADA PORTS OF ARRIVAL PORTS D'ENTRÉE	VÉLA SAILING VOILE — Numero / Number / Nombre					VÉLA SAILING VOILE — Tonelagem / Tonnage / Tonnage				
	1913	1915	1916	1917	1918	1913	1915	1916	1917	1918
Pernambuco:										
Recife										
Alagôas:										
Macció										
Penedo		185					185			
Total		185					185			
Bahia:										
São Salvador										
Espirito Santo:										
Victoria										
Capital Federal:										
Porto do Rio de Janeiro										
São Paulo:										
Santos										
Rio Grande do Sul:										
Rio Grande										
Total geral		185								

HESPANHOLA
SPANISH
ESPAGNOL

ANNOS... / YEARS... / ANNÉES.. 1913 1915 1916 1917 1918

VÉLA SAILING VOILE — Tonelagem / Tonnage / Tonnage					TOTAL — Numero / Number / Nombre					TOTAL — Tonelagem / Tonnage / Tonnage					PORTOS DE ENTRADA PORTS OF ARRIVAL PORTS D'ENTRÉE
1913	1915	1916	1917	1918	1913	1915	1916	1917	1918	1913	1915	1916	1917	1918	
															Pará:
					1					1.507					Belém.
				324					1					324	**Maranhão:** São Luiz.
					2		1	1	1	6.582		1.747	635	2.102	**Pernambuco:** Recife.
				2.479				6	4				18.891	4.079	**Bahia:** São Salvador.
1.012				417	4	26	25	19	11	9.116	68.538	68.041	49.595	25.111	**Capital Federal:** Porto do Rio de Janeiro.
982				1.561	33	53	51	40	15	114.854	191.528	158.659	113.975	44.544	**São Paulo:** Santos.
							2		2				3.353	2.851	**Rio Grande do Sul:** Rio Grande.
1.994				4.781	40	79	79	66	38	132.059	260.066	231.800	183.096	79.011	Total geral.

HOLLANDEZA
DUTCH
HOLLANDAIS

					11	71	42	10	1	35.718	343.980	190.500	41.810	4.618	**Pernambuco:** Recife.
	185				1	1	3			185		10.310			**Alagôas:** Macció.
										208					Penedo.
	185				2		3			393		10.310			Total.
					13	86	58	7	3	39.459	417.209	226.048	31.500	8.863	**Bahia:** São Salvador.
					1	1	2	1		3.526	2.778	3.806	1.951		**Espirito Santo:** Victoria.
					62	99	69	13	4	237.411	433.403	224.508	43.682	10.587	**Capital Federal:** Porto do Rio de Janeiro.
					52	82	44	10	1	230.802	402.908	189.551	42.751	4.608	**São Paulo:** Santos.
242					2	2		2		3.474	1.514		1.523		**Rio Grande do Sul:** Rio Grande.
						1					208				Pelotas.
242					2	3		2		3.474	1.722		1.523		Total.
242	185				141	344	214	46	9	550.390	1.602.393	834.413	173.527	28.666	Total geral.

MOVIMENTO MARITIMO — ENTRADAS POR BANDEIRAS (continuação)
SHIPPING MOVEMENT — ARRIVALS BY FLAGS (continued)
MOUVEMENT MARITIME — ENTRÉES PAR PAVILLONS (suite)

INGLEZA
BRITISH
ANGLAIS

PORTOS DE ENTRADAS PORTS OF ARRIVAL PORTS D'ENTRÉE	VAPOR STEAM VAPEUR — Numero Number Nombre					Tonelagem Tonnage Tonnage					VÉLA SAILING VOILE — Numero Number Nombre					Tonelagem Tonnage Tonnage				
	1913	1915	1916	1917	1918	1913	1915	1916	1917	1918	1913	1915	1916	1917	1918	1913	1915	1916	1917	1918
Amazonas:																				
Porto Velho	4					9.914														
Manáos	118	52	48	14		278.357	123.026	110.604	28.423											
Itacoatiára	35	24	17	3		100.948	64.330	39.849	6.527											
Total	157	76	65	17		389.219	187.356	150.543	34.950											
Pará:																				
Obidos	1					3.223														
Belém	237	114	103	45	11	595.185	286.937	248.913	97.718	25.299	1		1	3	2					
Total	238	114	103	45	11	598.408	286.937	248.913	97.718	25.299	1		1	3	2					
Maranhão:																				
São Luiz	31	20	18	17	8	62.848	36.166	28.200	31.528	14.644										
Tutoya	21	18	15	16	7	43.582	36.335	26.788	29.881	13.999										
Total	52	38	33	33	15	106.430	72.501	54.988	61.409	28.643										
Piauhy:																				
Parnahyba	1					574														
Ceará:																				
Camocim	2					1.237					1									
Fortaleza	50	31	30	18	7	108.387	70.728	69.243	38.492	13.671										
Total	52	31	30	18	7	109.624	70.728	69.243	38.492	13.671	1									
Rio Grande do Norte:																				
Natal	30	10	13	3		64.664	22.745	30.824	6.669											
Parahyba:																				
Cabedello	33	18	19	8	2	80.226	44.020	45.230	17.995	4.862		1	1	1	1		1.034	168	299	99
Pernambuco:																				
Recife	237	138	88	61	29	924.401	485.068	315.167	195.244	93.721	44	37	31	37	40	14.739	9.098	8.103	11.060	11.364
Alagôas:																				
Maceió	44	39	25	14	9	103.973	93.315	59.147	31.916	19.575	18	13	13	10	11	3.909	2.684	3.377	2.553	2.382
Sergipe:																				
Aracajú	7					16.646														
Bahia:																				
São Salvador	313	188	134	83	60	1.307.145	766.735	557.994	336.161	253.109	32	31	30	23	44	6.848	6.071	5.851	5.041	12.458
Espirito Santo:																				
Victoria	68	29	12	3		164.798	74.057	28.238	8.013											
Capital Federal:																				
Porto do Rio de Janeiro	1.102	571	449	229	459	3.743.462	2.022.544	1.737.807	881.363	1.537.163	15	3	1	3	5	15.757	6.945	1.034	5.022	8.852
São Paulo:																				
Santos	495	214	177	96	86	1.918.842	838.380	777.046	454.454	415.094	20		4	7	14	21.089		3.900	10.399	8.305
Paraná:																				
Antonina		1					1.785													
Paranaguá	31	4				68.408	10.642								1				398	
Total	31	5				68.408	12.427								1				398	
Santa Catharina:																				
São Francisco	9	7	7	4	5	23.244	18.024	19.004	11.589	11.423										
Florianopolis	1					2.177														
Total	10	7	7	4	5	25.421	18.024	19.004	11.589	11.423										
Rio Grande do Sul:																				
Rio Grande	81	14	1	2	2	180.201	32.489	1.597	3.170	5.463	4	2	2	1		715	396	1.208	389	
Pelotas											3	2	1			570	396	174		
Total	81	14	1	2	2	180.201	32.489	1.597	3.170	5.463	7	4	3	1		1.294	792	1.382	389	
Total geral	2.951	1.492	1.156	616	685	9.802.442	5.027.326	4.095.741	2.179.143	2.408.023	138	89	84	86	117	64.375	26.624	24.150	36.203	43.964

INGLEZA
BRITISH
ANGLAIS

ANNOS... YEARS... ANNÉES.. 1913 1915 1916 1917 1918

VÉLA SAILING VOILE — Tonelagem Tonnage Tonnage					TOTAL — Numero Number Nombre					TOTAL — Tonelagem Tonnage Tonnage					PORTOS DE ENTRADA PORTS OF ARRIVAL PORTS D'ENTRÉE
1913	1915	1916	1917	1918	1913	1915	1916	1917	1918	1913	1915	1916	1917	1918	
															Amazonas:
					4					9.914					Porto Velho.
					118	52	48	14		278.357	123.026	110.604	28.423		Manáos.
					35	24	17	3		100.948	64.330	39.849	6.527		Itacoatiára.
					157	76	65	17		389.219	187.356	150.543	34.950		Total.
															Pará:
					1					3.223					Obidos.
540		335	1.042	504	238	114	104	48	13	595.725	286.937	249.248	98.760	25.803	Belém.
540		335	1.042	504	239	114	104	48	13	598.948	286.937	249.248	98.760	25.803	Total.
															Maranhão:
					31	20	18	17	8	62.848	36.166	28.200	31.528	14.644	São Luiz.
					21	18	15	16	7	43.582	36.335	26.788	29.881	13.999	Tutoya.
					52	38	33	33	15	106.430	72.501	54.988	61.409	28.643	Total.
															Piauhy:
					1					574					Parnahyba.
															Ceará:
					3					1.436					Camocim.
199					50	31	30	18	7	108.387	70.728	69.243	38.492	13.671	Fortaleza.
199					53	31	30	18	7	109.823	70.728	69.243	38.492	13.671	Total.
															Rio Grande do Norte:
					30	10	13	3		64.664	22.745	30.824	6.669		Natal.
															Parahyba:
1.034	168	299	99		33	19	20	9	3	80.226	45.054	45.398	18.294	4.961	Cabedello.
															Pernambuco:
9.098	8.103	11.060	11.364		281	175	119	98	69	939.140	494.166	323.270	206.304	105.085	Recife.
															Alagôas:
2.684	3.377	2.553	2.382		62	52	38	24	20	107.882	95.999	62.524	34.469	21.957	Maceió.
															Sergipe:
					7					16.646					Aracajú.
															Bahia:
6.071	5.851	5.041	12.458		345	219	164	106	104	1.313.993	772.806	563.845	341.202	265.567	São Salvador.
															Espirito Santo:
					68	29	12	3		164.798	74.057	28.238	8.013		Victoria.
															Capital Federal:
6.945	1.034	5.022	8.852		1.117	574	450	232	464	3.759.219	2.029.489	1.738.841	886.385	1.546.015	Porto do Rio de Janeiro.
															São Paulo:
	3.900	10.399	8.305		515	214	181	103	100	1.939.931	838.380	780.946	464.853	423.399	Santos.
															Paraná:
					1						1.785				Antonina.
		398			31	4		1		68.408	10.642		398		Paranaguá.
		398			31	5		1		68.408	12.427		398		Total.
															Santa Catharina:
					9	7	7	4	5	23.244	18.024	19.004	11.589	11.423	São Francisco.
					1					2.177					Florianopolis.
					10	7	7	4	5	25.421	18.024	19.004	11.589	11.423	Total.
															Rio Grande do Sul:
396	1.208	389			85	16	3	3	2	180.910	32.885	2.805	3.559	5.463	Rio Grande.
396	174				3	2	1			570	396	174			Pelotas.
792	1.382	389			88	18	4	3	2	181.495	33.281	2.979	3.559	5.463	Total.
26.624	24.150	36.203	43.964		3.089	1.581	1.240	702	802	9.866.817	5.053.950	4.119.891	2.215.346	2.451.987	Total geral.

MOVIMENTO MARITIMO — ENTRADAS POR BANDEIRAS (continuação)
SHIPPING MOVEMENT — ARRIVALS BY FLAGS (continued)
MOUVEMENT MARITIME — ENTRÉES PAR PAVILLONS (suite)

ITALIANA
ITALIAN
ITALIEN

PORTOS DE ENTRADAS PORTS OF ARRIVAL PORTS D'ENTRÉE	VAPOR STEAM VAPEUR — Numero Number Nombre					VAPOR STEAM VAPEUR — Tonelagem Tonnage Tonnage				
	1913	1915	1916	1917	1918	1913	1915	1916	1917	1918
Pernambuco:										
Recife	15	4	3	1	3	45.851	10.650	7.374	3.248	7.399
Alagôas:										
Maceió					1					3.051
Bahia:										
São Salvador	14	7	2	1	3	41.385	16.383	4.826	2.644	11.201
Capital Federal:										
Porto do Rio de Janeiro	137	146	89	39	71	420.748	463.408	237.596	112.433	217.104
São Paulo:										
Santos	171	143	94	57	35	579.793	498.498	306.645	193.718	118.704
Paraná:										
Antonina										
Paranaguá										
Total										
Rio Grande do Sul:										
Rio Grande	1				1	474				1.527
Pelotas	1					474				
Porto Alegre	1					474				
Total	3				1	1.422				1.527
Total geral	340	300	188	98	114	1.089.199	988.939	556.441	312.043	358.986

PORTOS DE ENTRADAS PORTS OF ARRIVAL PORTS D'ENTRÉE	VÉLA SAILING VOILE — Numero Number Nombre					VÉLA SAILING VOILE — Tonelagem Tonnage Tonnage				
	1913	1915	1916	1917	1918	1913	1915	1916	1917	1918
Pernambuco:										
Recife	1			1		474			832	
Alagôas:										
Maceió										
Bahia:										
São Salvador	2					816				
Capital Federal:										
Porto do Rio de Janeiro	24	2	2	2	1	29.314	2.385	2.919	2.204	860
São Paulo:										
Santos	5	1	1			4.345	894	894		
Paraná:										
Antonina		1					1.054			
Paranaguá		1					1.054			
Total		2					2.108			
Rio Grande do Sul:										
Rio Grande										
Pelotas										
Porto Alegre										
Total										
Total geral	32	5	4	2	1	34.949	5.387	4.645	2.204	860

JAPONEZA
JAPANESE
JAPONAIS

PORTOS DE ENTRADAS PORTS OF ARRIVAL PORTS D'ENTRÉE	VAPOR STEAM VAPEUR — Numero Number Nombre					VAPOR STEAM VAPEUR — Tonelagem Tonnage Tonnage				
	1913	1915	1916	1917	1918	1913	1915	1916	1917	1918
Pernambuco:										
Recife				1					2.731	
Bahia:										
São Salvador					1					4.362
Espirito Santo:										
Victoria			2					5.008		
Capital Federal:										
Porto do Rio de Janeiro	1		6	8	16	3.280		15.987	25.053	59.669
São Paulo:										
Santos	4		4	9	13	14.590		9.981	29.743	53.027
Total geral	5		12	18	30	17.870		30.976	57.527	117.058

MEXICANA
MEXICAN
MEXICAIN

PORTOS DE ENTRADAS PORTS OF ARRIVAL PORTS D'ENTRÉE	VAPOR STEAM VAPEUR — Numero Number Nombre					VAPOR STEAM VAPEUR — Tonelagem Tonnage Tonnage				
	1913	1915	1916	1917	1918	1913	1915	1916	1917	1918
Capital Federal:										
Porto do Rio de Janeiro	1			1		339			3.236	
Total geral	1			1		339			3.236	

ITALIANA
ITALIAN
ITALIEN

ANNOS... / YEARS... / ANNÉES.. 1913 1915 1916 1917 1918

VÉLA SAILING VOILE — Tonelagem Tonnage Tonnage					TOTAL — Numero Number Nombre					TOTAL — Tonelagem Tonnage Tonnage					PORTOS DE ENTRADA PORTS OF ARRIVAL PORTS D'ENTRÉE
1913	1915	1916	1917	1918	1913	1915	1916	1917	1918	1913	1915	1916	1917	1918	
															Pernambuco:
474		832			16	4	4	1	3	46.325	10.650	8.206	3.248	7.399	Recife.
									1					3.051	**Alagôas:** Maceió.
															Bahia:
816					16	7	2	1	3	42.201	16.383	4.826	2.644	11.201	São Salvador.
															Capital Federal:
29.314	2.385	2.919	2.204	860	161	148	91	41	72	450.062	465.793	240.515	114.637	217.964	Porto do Rio de Janeiro.
															São Paulo:
4.345	894	894			176	144	95	57	35	584.138	499.392	307.539	193.718	118.704	Santos.
															Paraná:
	1.054					1					1.054				Antonina.
	1.054					1					1.054				Paranaguá.
	2.108					2					2.108				Total.
															Rio Grande do Sul:
					1				1	474				1.527	Rio Grande.
					1					474					Pelotas.
					1					474					Porto Alegre.
					3				1	1.422				1.527	Total.
34.949	5.387	4.645	2.204	860	372	305	192	100	115	1.124.148	994.326	561.086	314.247	359.846	Total geral.

JAPONEZA
JAPANESE
JAPONAIS

					1								2.731		**Pernambuco:** Recife.
								1						4.362	**Bahia:** São Salvador.
							2					5.008			**Espirito Santo:** Victoria.
					1	6	8	16		3.280		15.987	25.054	59.669	**Capital Federal:** Porto do Rio de Janeiro.
					4	4	9	13		14.590		9.981	29.743	53.027	**São Paulo:** Santos.
					5	12	18	30		17.870		30.976	57.527	117.058	Total geral.

MEXICANA
MEXICAN
MEXICAIN

					1			1		339			3.236		**Capital Federal:** Porto do Rio de Janeiro.
					1			1		339			3.236		Total geral.

MOVIMENTO MARITIMO — ENTRADAS POR BANDEIRAS (continuação)
SHIPPING MOVEMENT — ARRIVALS BY FLAGS (continued)
MOUVEMENT MARITIME — ENTRÉES PAR PAVILLONS (suite)

NORUEGUEZA
NORWÉGIAN
NORVÉGIEN

PORTOS DE ENTRADA PORTS OF ARRIVAL PORTS D'ENTRÉE	VAPOR STEAM VAPEUR — Numero Number Nombre					VAPOR STEAM VAPEUR — Tonelagem Tonnage Tonnage					VÉLA SAILING VOILE — Numero Number Nombre				
	1913	1915	1916	1917	1918	1913	1915	1916	1917	1918	1913	1915	1916	1917	1918
Amazonas:															
Manáos				9	2				18.265	3.993					
Itacoatiara				1					2.289						
Total				10	2				20.554	3.993					
Pará:															
Belem	1		1	28	5	1.100		1.679	51.690	8.932					1
Maranhão:															
São Luiz				3					4.497		5				
Tutoya				4					5.530						
Total				7					10.033		5				
Ceará:															
Fortaleza	1			3		777			4.497						
Rio Grande do Norte:															
Natal				1					2.289		2				
Parahyba:															
Cabedello				8	3				11.188	920	4	2			
Pernambuco:															
Recife	1	5	6	34	17	777	12.068	5.848	42.968	22.478	26	11	7	7	3
Alagôas:															
Maceió				10	3				17.180	3.852	1				1
Bahia:															
São Salvador	5	8	9	21	12	255	14.353	15.993	29.825	24.826	23	8	4	6	8
Espirito Santo:															
Victoria		6	5	12	3		11.069	10.369	24.290	10.440	2				
Capital Federal:															
Porto do Rio de Janeiro	32	63	80	104	99	45.317	114.347	152.674	205.757	210.235	69	19	13	19	7
São Paulo:															
Santos	1	46	34	70	28	2.489	79.263	57.787	139.354	47.335	16	4	7	5	10
Paraná:															
Antonina															1
Paranaguá		3	1				7.333	2.303						1	3
Total		3	1				7.333	2.303						1	4
Santa Catharina:															
São Francisco		2	1				4.974	2.303							3
Florianopolis		6					14.496				2				
Total		8	1				19.470	2.303			2				3
Rio Grande do Sul:															
Rio Grande		10	3	2	2		20.030	4.172	3.545	4.722	15	5	3	2	1
Pelotas											6			1	
Total		10	3	2	2		20.030	4.172	3.545	4.722	21	5	3	3	1
Total geral	41	149	140	310	174	50.715	277.933	253.128	563.170	337.642	171	49	34	41	103

PANAMAENSE
PANAMAN
PANAMAEN

Pernambuco:															
Recife													1		
Total geral													1		

NORUEGUEZA
NORWÉGIAN
NORVÉGIEN

ANNOS... / YEARS... / ANNÉES.. 1913 1915 1916 1917 1918

VELA SAILING VOILE — Tonelagem Tonnage Tonnage					TOTAL — Numero Number Nombre					TOTAL — Tonelagem Tonnage Tonnage					PORTOS DE ENTRADA PORTS OF ARRIVAL PORTS D'ENTRÉE
1913	1915	1916	1917	1918	1913	1915	1916	1917	1918	1913	1915	1916	1917	1918	
															Amazonas:
								9	2				18.204	3.993	Manáos.
								1					2.289		Itacoatiára.
								10	2				20.554	3.993	Total.
															Pará:
				786	1		1	28	6	1.100		1.679	51.690	9.618	Belem.
															Maranhão:
2.889					5			3		2.889			4.497		São Luiz.
								4					5.536		Tutoya.
2.889					5			7		2.889			10.033		Total.
															Ceará:
					1			3		777			4.497		Fortaleza.
															Rio Grande do Norte:
1.097					2			1		1.097			2.289		Natal.
															Parahyba:
2.494	2.032				4	2		8	3	2.494	2.032		11.188	920	Cabedello.
															Pernambuco:
24.439	15.143	7.252	7.724	4.440	27	16	13	41	20	25.216	27.211	13.100	50.692	26.927	Recife.
															Alagôas:
695				846	1			10	4	695			17.180	4.698	Maceió.
															Bahia:
21.743	8.309	6.547	6.755	11.385	28	16	13	27	20	21.998	22.662	22.540	36.580	36.211	São Salvador.
															Espirito Santo:
2.526					2	6	5	12	3	2.526	11.069	10.369	24.290	10.440	Victoria.
															Capital Federal:
87.491	27.247	18.431	28.869	88.262	101	82	93	123	171	132.808	141.594	171.105	234.626	298.497	Porto do Rio de Janeiro.
															São Paulo:
18.601	6.044	9.940	9.374	14.520	17	50	41	75	38	21.090	85.307	67.727	148.728	61.855	Santos
															Paraná:
				663					1					663	Antonina.
			1.334	2.122		3	1	1	3		7.333	2.303	1.334	2.122	Paranaguá.
			1.334	2.785		3	1	1	4		7.333	2.303	1.334	2.785	Total.
															Santa Catharina:
				1.808		2	1		3		4.974	2.303		1.989	São Francisco.
1.679					2	6				1.679	14.496				Florianopolis.
1.679				1.989	2	8	1		3	1.679	19.470	2.303		1.989	Total.
															Rio Grande do Sul:
3.370	4.305	4.057	1.416	1.080	15	15	6	4	3	3.370	24.425	8.229	4.961	5.802	Rio Grande.
1.280			316		6			1		1.280			316		Pelotas.
4.650	4.395	4.057	1.732	1.080	21	15	6	5	3	4.650	24.425	8.229	5.277	5.802	Total.
168.304	63.170	46.227	55.788	126.093	212	198	174	351	277	219.019	341.103	299.355	618.958	463.735	Total geral.

PANAMAENSE
PANAMAN
PANAMAEN

															Pernambuco:
		195					1					195			Recife.
		195					1					195			Total geral.

MOVIMENTO MARITIMO — ENTRADAS POR BANDEIRAS (continuação)
SHIPPING MOVEMENT — ARRIVALS BY FLAGS (continued)
MOUVEMENT MARITIME — ENTRÉES PAR PAVILLONS (suite)

PARAGUAYA
PARAGUAYAN
PARAGUAYEN

PORTOS DE ENTRADA PORTS OF ARRIVAL PORTS D'ENTRÉE	VAPOR STEAM VAPEUR Numero Number Nombre					Tonelagem Tonnage Tonnage					VELA SAILING VOILE Numero Number Nombre					Tonelagem Tonnage Tonnage				
	1913	1915	1916	1917	1918	1913	1915	1916	1917	1918	1913	1915	1916	1917	1918	1913	1915	1916	1917	1918
Capital Federal:																				
Porto do Rio de Janeiro					1					750										
Paraná:																				
Fóz do Iguassú		58	49	49	11		7.634	5.226	9.074	3.440										
Matto Grosso:																				
Corumbá	22	48	42	36	61	6.316	13.281	13.679	16.512	22.059	2									
Porto Murtinho	27	44	41	60	110	7.796	12.325	12.736	29.404	39.569	2				3					
Porto Esperança				39	64				17.661	22.377					1					
Total	49	92	83	135	235	14.112	25.606	26.415	63.577	84.805	4				4					
Total geral	49	150	132	184	247	14.112	33.240	31.641	72.651	88.995	4				4					

PERUANA
PERUVIAN
PÉRUVIEN

Amazonas:																				
Içá Brasileiro		9	10	9	1		925	828	746	101										
Manáos				3					155											
Total.		9	10	12	1		925	828	901	101										
Pará:																				
Belém			1	1				209	35											
Capital Federal:																				
Porto do Rio de Janeiro	1	1				2.672	2.083													
Total geral	1	10	11	13	1	2.672	3.008	1.037	936	101										

PORTUGUEZA
PORTUGUESE
PORTUGAIS

Pará:																				
Belém				1					22		2	2	4	6	5					
Maranhão:																				
São Luiz															4					
Tutoya															1					
Total															5					
Pernambuco:																				
Recife			1					54			1			2	5					
Bahia:																				
São Salvador											1									
Capital Federal:																				
Porto do Rio de Janeiro	2		1	5		7.098			4.829	14.975	4	6	6	1	1					
São Paulo:																				
Santos	1					735					1	3	4							
Rio Grande do Sul:																				
Rio Grande					1				3.879				1							
Total geral	3		1	1	7	7.833		54	4.829	18.876	9	11	15	9	16					

PARAGUAYA
PARAGUAYAN
PARAGUAYEN

ANNOS... / YEARS... / ANNÉES.. 1913 1915 1916 1917 1918

VELA SAILING VOILE Tonelagem Tonnage Tonnage					TOTAL Numero Number Nombre					TOTAL Tonelagem Tonnage Tonnage					PORTOS DE ENTRADA PORTS OF ARRIVAL PORTS D'ENTRÉE
1913	1915	1916	1917	1918	1913	1915	1916	1917	1918	1913	1915	1916	1917	1918	
									1					750	**Capital Federal:** Porto do Rio de Janeiro.
						58	49	49	11		7.634	5.226	9.074	3.440	**Paraná:** Fóz do Iguassú.
															Matto Grosso:
					24	48	42	36	61	6.626	13.281	13.679	16.512	22.059	Corumbá.
					29	44	41	60	113	8.106	12.325	12.736	29.404	40.398	Porto Murtinho.
								39	65				17.661	23.053	Porto Esperança.
				520											
				176											
				705	53	92	83	135	239	14.732	25.606	26.415	63.577	85.510	Total.
				705	53	150	132	184	251	14.732	33.240	31.641	72.651	89.700	Total geral.

PERUANA
PERUVIAN
PERUVIEN

						9	10	9	1		925	828	746	101	**Amazonas:** Içá Brasileiro - Manáos.
								3					155		
						9	10	12	1		925	828	901	101	Total.
							1	1				209	35		**Pará:** Belém.
					1	1				2.672	2.083				**Capital Federal:** Porto do Rio de Janeiro.
					1	10	11	13	1	2.672	3.008	1.037	936	101	Total geral.

PORTUGUEZA
PORTUGUESE
PORTUGAIS

537	342	1.007	1.223	1.412	2	2	4	6	6	537	342	1.007	1.223	1.434	**Pará:** Belém.
				1.068					4					1.068	**Maranhão:** São Luiz.
				283					1					283	Tutoya.
				1.351					5					1.351	Total.
1.123			217	813	1		1	2	5	1.123		54	217	823	**Pernambuco:** Recife.
1.123					1					1.123					**Bahia:** São Salvador.
4.330	2.338	1.907	658	191	6	6	6	2	6	11.428	2.338	1.907	5.487	15.166	**Capital Federal:** Porto do Rio de Janeiro.
741	1.954	1.135			2	3	4			1.476	1.954	1.135			**São Paulo:** Santos.
		278					1		1			278		3.879	**Rio Grande do Sul:** Rio Grande.
7.854	4.634	4.327	2.098	3.777	12	11	16	10	23	15.687	4.634	4.381	6.927	22.653	Total geral.

MOVIMENTO MARITIMO — ENTRADAS POR BANDEIRAS (continuação)
SHIPPING MOVEMENT — ARRIVALS BY FLAGS (continued)
MOUVEMENT MARITIME — ENTRÉES PAR PAVILLONS (suite)

RUMAICA
ROUMANIAN
ROUMAIN

PORTOS DE ENTRADA PORTS OF ARRIVAL PORTS D'ENTRÉE	VAPOR STEAM VAPEUR Numero Number Nombre					Tonelagem Tonnage Tonnage					VELA SAILING VOILE Numero Number Nombre				
	1913	1915	1916	1917	1918	1913	1915	1916	1917	1918	1913	1915	1916	1917	1918
Capital Federal:															
Porto do Rio de Janeiro	.....	1	.....	.....	.....	.....	1.900	.....	.....	.....	.....	.....	.....	.....	.....
Total geral	.....	1	.....	.....	.....	.....	1.900	.....	.....	.....	.....	.....	.....	.....	.....

RUSSA
RUSSIAN
RUSSE

Maranhão:															
São Luiz	.....	.....	.....	.....	.....	.....	.....	.....	.....	.....	1	.....	.....	.....	.....
Parahyba:															
Cabedello	.....	.....	.....	.....	.....	.....	.....	.....	.....	.....	1	.....	.....	.....	.....
Pernambuco:															
Recife	.....	.....	.....	1	.....	.....	.....	.....	76	.....	.....	.....	1	.....	.....
Bahia:															
São Salvador	1	1	.....	.....	.....	1.616	4.779	.....	.....	.....	4	1	.....	.....	.....
Capital Federal:															
Porto do Rio de Janeiro	.....	1	11	1	1	.....	2.906	1.574	76	3.398	3	1	1	.....	1
São Paulo:															
Santos	.....	1	.....	.....	.....	.....	2.906	.....	.....	.....	2	.....	.....	1	.....
Total geral	1	3	11	2	1	1.616	10.591	1.574	152	3.398	11	2	2	1	1

SUECA
SWEDISH
SUÉDOIS

Pará:															
Belem	.....	.....	.....	2	.....	.....	.....	.....	3.580	.....	1	.....	.....	.....	.....
Pernambuco:															
Recife	2	8	7	3	9	5.621	16.453	16.242	6.645	12.231	.....	.....	2	2	.....
Sergipe:															
Aracajú	.....	.....	.....	.....	.....	.....	.....	.....	.....	.....	1	.....	.....	.....	.....
Bahia:															
São Salvador	.....	4	2	2	7	.....	9.256	5.470	2.745	11.048	2	.....	.....	.....	.....
Espirito Santo:															
Victoria	.....	5	2	5	4	.....	9.847	4.404	8.382	6.160	.....	.....	.....	.....	.....
Capital Federal:															
Rio de Janeiro	34	53	43	37	30	76.371	111.424	97.746	69.695	59.070	.....	.....	1	.....	.....
São Paulo:															
Santos	30	44	30	20	19	69.369	97.597	77.727	37.206	41.028	.....	.....	.....	.....	2
Paraná:															
Antonina	.....	.....	1	.....	.....	.....	.....	955	.....	.....	.....	.....	.....	.....	.....
Paranaguá	2	.....	1	.....	.....	3.355	.....	955	.....	.....	.....	.....	.....	.....	.....
Total	2	.....	2	.....	.....	3.355	.....	1.910	.....	.....	.....	.....	.....	.....	.....
Santa Catharina:															
Florianopolis	.....	.....	.....	.....	.....	.....	.....	.....	.....	.....	1	.....	.....	.....	.....
Rio Grande do Sul:															
Rio Grande	2	.....	.....	.....	.....	3.135	.....	.....	.....	.....	.....	.....	1	.....	1
Total geral	70	114	86	69	69	157.851	244.577	203.499	128.253	129.537	5	.....	4	2	3

RUMAICA
ROUMANIAN
ROUMAIN

ANNOS... YEARS... ANNÉES.. 1913 1915 1916 1917 1918

VELA SAILING VOILE Tonelagem Tonnage Tonnage					TOTAL Numero Number Nombre					Tonelagem Tonnage Tonnage					PORTOS DE ENTRADA PORTS OF ARRIVAL PORTS D'ENTRÉE
1913	1915	1916	1917	1918	1913	1915	1916	1917	1918	1913	1915	1916	1917	1918	
.....	.....	.....	.....	.....	.....	1	.....	.....	.....	.....	1.900	.....	.....	.....	**Capital Federal:**
.....	.....	.....	.....	.....	.....	1	.....	.....	.....	.....	1.900	.....	.....	.....	Porto do Rio de Janiroe
.....	.....	.....	.....	.....	.....	.....	.....	.....	.....	.....	.....	.....	.....	.....	**Total geral.**

RUSSA
RUSSIAN
RUSSE

424	.....	.....	.....	.....	1	.....	.....	.....	.....	424	.....	.....	.....	.....	**Maranhão:** São Luiz.
349	.....	.....	.....	.....	1	.....	.....	.....	.....	349	.....	.....	.....	.....	**Parahyba:** Cabedello.
.....	.....	1.714	.....	.....	.....	.....	1	1	.....	.....	.....	1.714	76	.....	**Pernambuco:** Recife.
1.188	1.268	.....	.....	.....	5	2	.....	.....	.....	2.804	6.047	.....	.....	.....	**Bahia:** São Salvador.
4.571	1.599	1.599	.....	1.682	3	2	12	1	2	4.571	4.505	3.173	76	5.080	**Capital Federal:** Porto do Rio de Janeiro.
1.829	.....	.....	2.250	.....	2	1	.....	1	.....	1.829	2.906	.....	2.250	.....	**São Paulo:** Santos.
8.361	2.867	3.313	2.250	1.682	12	5	13	3	2	9.977	13.458	4.887	2.402	5.080	**Total geral.**

SUECA
SWEDISH
SUÉDOIS

668	.....	.....	.....	.....	1	.....	.....	2	.....	668	.....	.....	3.580	.....	**Pará:** Belém.
.....	.....	3.844	2.723	.....	2	8	9	5	9	5.621	16.453	20.086	9.368	12.231	**Pernambuco:** Recife.
225	.....	.....	.....	.....	1	.....	.....	.....	.....	225	.....	.....	.....	.....	**Sergipe:** Aracajú.
777	.....	.....	.....	.....	2	4	2	2	7	777	9.256	5.470	2.745	11.048	**Bahia:** São Salvador.
.....	.....	.....	.....	.....	.....	5	2	5	4	.....	9.847	4.404	8.382	6.160	**Espirito Santo:** Victoria.
.....	.....	1.248	.....	.....	34	53	44	37	30	76.371	111.424	98.994	69.695	59.070	**Capital Federal:** Porto do Rio de Janeiro.
.....	.....	.....	1.758	.....	30	44	30	20	21	69.369	97.597	77.727	37.206	42.786	**São Paulo:** Santos.
.....	.....	.....	.....	.....	.....	.....	1	.....	.....	.....	.....	955	.....	.....	**Paraná:** Antonina.
.....	.....	.....	.....	.....	2	.....	1	.....	.....	3.355	.....	955	.....	.....	Paranaguá.
.....	.....	.....	.....	.....	2	.....	2	.....	.....	3.355	.....	1.910	.....	.....	Total.
.....	.....	.....	.....	.....	1	.....	.....	.....	.....	968	.....	.....	.....	.....	**Santa Catharina:** Florianopolis.
968	.....	.....	.....	.....	.....	.....	1	.....	.....	3.135	.....	968	.....	423	**Rio Grande do Sul:** Rio Grande.
.....	.....	968	.....	423	2	.....	1	.....	1	160.489	244.577	209.559	130.976	131.718	**Total geral.**
2.638	.....	6.060	2.723	2.181	75	114	90	71	72						

MOVIMENTO MARITIMO — ENTRADAS POR BANDEIRAS (continuação)
SHIPPING MOVEMENT — ARRIVALS BY FLAGS (continued)
MOUVEMENT MARITIME — ENTRÉES PAR PAVILLONS (suite)

URUGUAYA
URUGUAYAN
URUGUAYEN

ANNOS... / YEARS... / ANNÉES.. 1913 1915 1916 1917 1918

PORTOS DE ENTRADA PORTS OF ARRIVAL PORTS D'ENTRÉE	VAPOR STEAM VAPEUR — Numero Number Nombre					VÉLA SAILING VOILE — Numero Number Nombre					TOTAL — Numero Number Nombre					PORTOS DE ENTRADA PORTS OF ARRIVAL PORTS D'ENTRÉE
	1913	1915	1916	1917	1918	1913	1915	1916	1917	1918	1913	1915	1916	1917	1918	
Parahyba:																**Parahyba:**
Cabedello			2										2			Cabedello.
Pernambuco:																**Pernambuco:**
Recife			4	2	2					1			4	2	3	Recife.
Bahia:																**Bahia:**
São Salvador			3		3					2			3		5	São Salvador.
Capital Federal:																**Capital Federal:**
Porto do Rio de Janeiro	18	6	11	1		1	1				19	7	11	1		Porto do Rio de Janeiro.
São Paulo:																**São Paulo:**
Santos	3	5	2	2	1					4	3	5	2	2	5	Santos.
Paraná:																**Paraná:**
Antonina	6	3		2						1	6	3		2	1	Antonina.
Paranaguá	14	1	1	2	2				1	1	14	1	1	3	3	Paranaguá.
Total	20	4	1	4	2				1	2	20	4	1	5	4	Total.
Santa Catharina:																**Santa Catharina:**
São Francisco	1		1							1	1		1		1	São Francisco.
Florianopolis				3										3		Florianopolis.
Total	1		1	3						1	1		1	3		Total.
Rio Grande do Sul:																**Rio Grande do Sul:**
Rio Grande		4		3	2						2	4		3	2	Rio Grande.
Porto Alegre				1	1									1	1	Porto Alegre.
Santa Victoria do Palmar		17	37	35	38					2		17	37	37	39	Santa Victoria do Palmar
Jaguarão				1										1		Jaguarão.
Uruguayana		4	1						1			5	1			Uruguayana.
Total		25	38	40	41				1	2		26	38	42	42	Total.
Matto Grosso:																**Matto Grosso:**
Corumbá	16	3	4	5	2						16	3	4	5	2	Corumbá.
Porto Murtinho	17	5	6	6	7											Porto Murtinho.
Porto Esperança				2	3						18	5	6	6	7	Porto Esperança.
Total	33	8	10	13	12						34	8	10	13	12	Total.
Total geral	75	48	72	65	61	1			1	4	79	50	72	69	71	Total geral.

VÉLA SAILING VOILE — Tonelagem Tonnage Tonnage					TOTAL — Tonelagem Tonnage Tonnage					PORTOS DE ENTRADA PORTS OF ARRIVAL PORTS D'ENTRÉE
1913	1915	1916	1917	1918	1913	1915	1916	1917	1918	
										Parahyba:
							2.738			Cabedello.
										Pernambuco:
				1.411			4.813	2.905	2.685	Recife.
				1.246			3.900		2.946	**Bahia:** São Salvador.
										Capital Federal:
988	1.676				28.992	12.644	13.424	673		Porto do Rio de Janeiro.
				3.340	1.608	9.028	2.319	454	3.577	**São Paulo:** Santos.
										Paraná:
				821	9.131	5.148		454	821	Antonina.
				821	13.516	1.940	227	1.251	1.069	Paranaguá.
				1.642	22.647	7.088	227	1.705	1.890	Total.
										Santa Catharina:
				797	530		227	797		São Francisco.
								307		Florianopolis.
				797	530		227	1.104		Total.
										Rio Grande do Sul:
425					425	1.729		873	588	Rio Grande.
								291	380	Porto Alegre.
		50	25			680	1.465	1.375	1.455	Santa Victoria do Palmar
								40		Jaguarão.
	5					17	3			Uruguayana.
425	5	50	25	2	425	2.426	1.468	2.579	2.423	Total.
										Matto Grosso:
					6.281	1.055	1.358	1.754	790	Corumbá.
					7.124	1.817	2.033	2.370	2.259	Porto Murtinho.
141								569	1.185	Porto Esperança.
141					13.405	2.872	3.391	4.693	4.234	Total.
1.554	1.681		1.644	7.664	67.613	34.058	32.507	14.113	17.755	Total geral.

MOVIMENTO MARITIMO
SHIPPING MOVEMENT
MOUVEMENT MARITIME

ENTRADAS DE NAVIOS A VAPOR E Á VELA POR BANDEIRAS
ARRIVALS OF STEAM AND SAILING SHIPS BY FLAGS (IN
ENTRÉES DE NAVIRES A VAPEUR ET A VOILE PAR PAVIL

BANDEIRAS FLAGS PAVILLONS	VAPOR STEAM VAPEUR Numero Number Nombre					Tonelagem Tonnage Tonnage					VELA SAILING VOILE Numero Number Nombre				
	1913	1915	1916	1917	1918	1913	1915	1916	1917	1918	1913	1915	1916	1917	1918
Brasileira	15.162	13.865	13.250	14.287	14.228	10.092.773	8.817.519	8.451.109	8.798.106	9.508.918	5.743	4.639	4.922	4.672	4.678
Allemã	1.321	.....	.....	.....	.....	4.253.729	.....	.....	.....	.....	31	.....	.....	.....	.....
Americana	10	95	199	180	43	37.057	334.812	659.084	574.903	110.406	3	99	75	86	155
Argentina	568	602	678	490	680	225.163	252.796	201.745	160.331	158.475	108	40	40	23	23
Austro-Hungara	191	.....	.....	.....	.....	556.958	.....	.....	.....	.....	.....	.....	.....	.....	.....
Belga	68	3	5	.....	1	125.654	7.242	8.823	.....	1.222	4	.....	.....	.....	.....
Boliviana	.....	.....	4	23	20	.....	.....	648	3.044	2.466	1	.....	.....	.....	.....
Chilena	4	2	1	3	5	8.688	5.000	1.653	8.211	8.328	.....	.....	1	.....	.....
Cubana	.....	.....	7	2	.....	.....	.....	9.576	2.736	.....	.....	.....	.....	.....	.....
Dinamarqueza	20	68	79	69	63	52.408	121.550	144.358	146.979	122.523	21	14	22	16	14
Franceza	409	303	261	211	175	1.206.312	1.023.742	947.219	704.425	433.040	7	5	1	1	16
Grega	10	16	38	19	12	24.240	34.060	77.270	22.414	23.956	.....	.....	.....	.....	.....
Hespanhola	38	79	79	66	31	130.065	260.066	231.800	183.096	74.230	2	.....	.....	.....	7
Hollandeza	140	343	214	46	9	550.148	1.002.208	834.413	173.527	28.666	1	1	.....	.....	.....
Ingleza	2.951	1.492	1.156	616	685	9.802.442	5.027.326	4.095.741	2.179.143	2.408.023	138	80	84	86	117
Italiana	340	300	188	98	114	1.089.190	988.930	556.441	312.043	358.080	32	5	4	2	1
Japoneza	5	.....	12	18	30	17.870	.....	30.976	57.527	117.058	.....	.....	.....	.....	.....
Mexicana	1	.....	.....	1	.....	339	.....	.....	3.236	.....	.....	.....	.....	.....	.....
Norueguеza	41	149	140	310	174	50.715	277.933	253.128	503.170	337.042	171	40	34	41	103
Panamaense	.....	.....	.....	.....	.....	.....	.....	.....	.....	.....	.....	.....	1	.....	.....
Paraguaya	49	150	132	184	247	14.112	33.240	31.041	72.051	88.095	4	.....	.....	.....	4
Peruana	1	10	11	13	1	2.072	3.008	1.037	936	101	.....	.....	.....	.....	.....
Portugueza	3	.....	1	1	7	7.833	.....	54	4.820	18.870	9	11	15	9	16
Rumaica	.....	1	.....	.....	.....	.....	.....	1.900	.....	.....	.....	.....	.....	.....	.....
Russa	1	3	11	2	1	1.616	10.591	1.574	152	3.308	11	2	2	1	1
Sueca	70	114	86	69	69	157.851	244.577	203.409	128.253	129.537	5	.....	4	2	3
Uruguaya	75	48	72	65	61	66.059	32.377	32.507	12.409	10.091	4	2	.....	4	10
Total das estrangeiras	6.325	3.778	3.374	2.486	2.428	18.471.220	10.261.373	8.413.187	5.314.135	4.436.115	552	317	283	271	470
Total geral	21.487	17.643	16.624	16.773	16.656	28.563.993	19.078.892	16.864.296	14.112.241	13.945.033	6.295	4.956	5.205	4.943	5.148

(INCLUSIVE VIAGENS REPETIDAS) — LONGO CURSO E CABOTAGEM
CLUDING THEIR REPEATED VOYAGES) — OVER-SEA AND COASTWISE
LONS (Y COMPRIS LES VOYAGES RÉPÉTÉS) — LONG COURS ET CABOTAGE

ANNOS... YEARS... ANNÉES.. 1913 1915 1916 1917 1918

VELA SAILING VOILE Tonelagem Tonnage Tonnage					TOTAL Numero Number Nombre					TOTAL Tonelagem Tonnage Tonnage					BANDEIRAS FLAGS PAVILLONS
1913	1915	1916	1917	1918	1913	1915	1916	1917	1918	1913	1915	1916	1917	1918	
251.195	182.994	171.665	161.153	182.528	20.905	18.504	18.172	18.959	18.908	10.343.968	9.000.513	8.622.774	8.959.259	9.691.446	Brasileira.
31.366	.....	.....	.....	.....	1.352	.....	.....	.....	.....	4.285.095	.....	.....	.....	.....	Allemã.
2.448	112.739	89.830	86.084	149.055	13	104	274	266	198	39.505	447.551	748.923	661.047	259.551	Americana.
13.212	3.376	1.152	381	4.743	676	642	718	513	703	238.375	256.172	292.897	160.712	163.218	Argentina.
.....	.....	.....	.....	.....	191	.....	.....	.....	.....	556.958	.....	.....	.....	.....	Austro-Hungara.
826	.....	.....	.....	.....	72	3	5	.....	1	126.480	7.242	8.823	.....	1.222	Belga.
30	.....	.....	.....	.....	1	.....	4	23	20	30	.....	648	3.044	2.466	Boliviana.
.....	.....	1.640	.....	.....	4	2	2	3	5	8.688	5.000	3.293	8.211	8.328	Chilena.
.....	.....	.....	.....	.....	.....	.....	7	2	.....	.....	.....	9.576	2.736	.....	Cubana.
6.508	3.284	8.447	10.418	15.541	50	82	101	85	77	59.006	124.840	152.805	163.397	138.064	Dinamarqueza.
9.790	8.938	1.904	1.633	27.623	416	308	202	212	191	1.306.102	1.032.680	949.123	706.058	460.669	Franceza
.....	.....	.....	.....	.....	10	16	38	19	12	24.240	34.060	77.270	22.414	23.956	Grega.
1.994	.....	.....	.....	4.781	40	79	79	66	38	132.059	260.066	231.800	183.096	79.011	Hespanhola.
242	185	.....	.....	.....	141	344	214	46	9	550.390	1.002.393	834.413	173.527	28.666	Hollandeza.
64.375	26.624	24.150	36.203	43.904	3.089	1.581	1.240	702	802	9.866.817	5.053.950	4.119.891	2.215.346	2.451.087	Ingleza.
34.949	5.387	4.645	2.204	860	372	305	102	100	115	1.124.148	994.326	561.086	314.247	359.846	Italiana.
.....	.....	.....	.....	.....	5	.....	12	18	30	17.870	.....	30.976	57.527	117.058	Japoneza.
.....	.....	.....	.....	.....	1	.....	.....	1	.....	339	.....	.....	3.236	.....	Mexicana.
168.304	63.170	46.227	55.788	126.093	212	108	174	351	277	219.019	341.103	299.355	618.958	463.735	Norueguеza.
.....	.....	195	.....	.....	.....	.....	1	.....	.....	.....	.....	195	.....	.....	Panamaense.
620	.....	.....	.....	705	53	150	132	184	251	14.732	33.240	31.041	72.651	89.700	Paraguaya.
.....	.....	.....	.....	.....	1	10	11	13	1	2.072	3.008	1.037	936	101	Peruana.
7.854	4.634	4.327	2.008	3.777	12	11	16	10	23	15.687	4.634	4.381	6.927	22.653	Portugueza.
.....	.....	.....	.....	.....	.....	1	.....	.....	.....	.....	1.900	.....	.....	.....	Rumaica.
8.361	2.867	3.313	2.250	1.682	12	5	13	3	2	9.977	13.458	4.887	2.402	5.080	Russa.
2.638	.....	6.060	2.723	2.181	75	114	90	71	72	160.489	244.577	209.550	130.976	131.718	Sueca.
1.554	1.081	.....	1.644	7.664	79	50	72	69	71	67.613	34.058	32.507	14.113	17.755	Uruguaya.
355.071	232.885	191.899	207.426	388.669	6.877	4.095	3.657	2.757	2.898	18.926.291	10.494.258	8.605.086	5.521.561	4.824.784	Total das estrangeiras.
606.266	415.879	363.564	368.579	571.197	27.782	22.599	21.829	21.716	21.804	29.170.259	19.494.771	17.227.860	14.480.820	14.516.230	Total geral.

MOVIMENTO MARITIMO
SHIPPING MOVEMENT
MOUVEMENT MARITIME

ENTRADAS DE NAVIOS BRASILEIROS
ARRIVALS OF BRAZILIAN STEAM
ENTRÉES DE NAVIRES BRÉSILIENS

PORTOS DE ENTRADA / PORTS OF ARRIVAL / PORTS D'ENTRÉE	VAPOR STEAM VAPEUR — Numero Number Nombre					VAPOR STEAM VAPEUR — Tonelagem Tonnage Tonnage					VELA SAILING VOILE — Numero Number Nombre				
	1913	1915	1916	1917	1918	1913	1915	1916	1917	1918	1913	1915	1916	1917	1918
Amazonas:															
Manáos	14	5	1	10	5	26.051	5.064	751	5.221	3.336	...	...	...	...	...
Pará:															
Belém	20	16	20	19	36	40.788	20.254	33.088	33.929	74.880	...	...	...	...	...
Ceará:															
Fortaleza	12	1	...	3	14	25.202	751	...	7.436	45.281	...	...	...	...	...
Rio Grande do Norte:															
Natal	...	...	4	1	...	...	...	4.088	927	...	...	...	...	...	...
Parahyba:															
Cabedello	9	...	...	...	...	10.754	...	...	...	...	...	...	...	...	...
Pernambuco:															
Recife	25	37	41	38	40	51.504	64.251	68.152	50.678	91.420	...	...	...	...	...
Alagôas:															
Maceió	6	4	3	4	7	10.109	6.595	4.466	9.825	16.672	...	...	...	...	...
Bahia:															
São Salvador	23	34	26	24	23	43.736	54.443	45.018	49.566	69.809	...	...	...	...	...
Espirito Santo:															
Victoria	...	1	...	...	...	...	1.555	...	...	...	...	...	...	...	...
Capital Federal:															
Porto do Rio de Janeiro	107	113	143	159	178	145.159	151.736	178.889	209.416	328.441	...	...	...	1	5
São Paulo:															
Santos	53	65	69	79	102	71.577	87.090	97.742	107.218	153.253	...	...	...	...	...
Paraná:															
Antonina	50	40	24	38	30	49.556	20.197	22.719	35.753	28.130	...	...	...	...	...
Paranaguá	51	28	25	42	37	52.056	28.055	25.415	30.445	34.682	...	...	...	...	...
Total	101	68	49	80	67	101.612	57.252	48.134	75.198	62.812	...	...	...	...	...
Santa Catharina:															
São Francisco	48	29	24	40	39	46.490	28.001	24.386	40.187	38.193	...	...	...	...	...
Itajahy	47	28	22	24	37	45.473	27.969	21.653	21.587	34.691	...	...	...	...	...
Florianopolis	50	29	26	40	39	49.556	28.002	25.561	38.308	35.933	...	...	...	...	...
Total	145	86	72	104	115	141.519	83.972	71.600	100.082	108.817	...	...	...	...	...
Rio Grande do Sul:															
Rio Grande	50	29	28	57	64	49.556	30.236	26.845	57.251	81.098	1	...	...	...	...
Porto Alegre	...	1	...	2	3	...	1.605	...	478	717	...	...	...	...	...
São Borja	...	2	...	...	...	...	40	...	...	...	...	...	...	...	...
Total	50	32	28	59	67	49.556	31.281	26.845	57.729	82.415	1	...	...	...	...
Matto Grosso:															
Corumbá	67	14	5	20	7	22.573	4.840	2.168	5.069	2.518	...	...	...	...	...
Porto Murtinho	74	11	4	20	8	25.076	4.506	1.656	7.071	2.975	...	...	...	...	...
Porto Esperança	...	...	...	...	9	...	...	...	...	2.959	...	...	...	...	...
Total	141	25	9	40	24	47.649	9.346	3.824	12.140	8.452	...	...	...	...	...
Total geral	706	487	465	620	678	765.216	574.190	582.597	719.365	1.045.588	1	...	...	1	5

A VAPOR E Á VELA DE LONGO CURSO
AND SAILING SHIPS, OVER-SEA
A VAPEUR ET A VOILE DE LONG COURS

ANNOS... / YEARS... / ANNÉES.. 1913 1915 1916 1917 1918

VELA SAILING VOILE — Tonelagem Tonnage Tonnage					TOTAL — Numero Number Nombre					TOTAL — Tonelagem Tonnage Tonnage					PORTOS DE ENTRADA / PORTS OF ARRIVAL / PORTS D'ENTRÉE
1913	1915	1916	1917	1918	1913	1915	1916	1917	1918	1913	1915	1916	1917	1918	
															Amazonas:
...	...	...	...	...	14	5	1	10	5	26.051	5.064	751	5.221	3.336	Manáos.
															Pará:
...	...	...	...	...	20	16	20	19	36	40.788	20.254	33.088	33.929	74.880	Belém.
															Ceará:
...	...	...	...	...	12	1	...	3	14	25.202	751	...	7.436	45.281	Fortaleza.
															Rio Grande do Norte:
...	...	...	...	...	...	...	4	1	...	...	...	4.088	927	...	Natal.
															Parahyba:
...	...	...	...	...	9	...	...	...	...	10.754	...	...	...	...	Cabedello.
															Pernambuco:
...	...	...	...	...	25	37	41	38	40	51.504	64.251	68.152	50.678	91.420	Recife.
															Alagôas:
...	...	...	...	...	6	4	3	4	7	10.109	6.595	4.466	9.825	16.672	Maceió.
															Bahia:
...	...	...	...	...	23	34	26	24	23	43.736	54.443	45.018	49.566	69.809	São Salvador.
															Espirito Santo:
...	...	...	...	...	...	1	...	...	...	...	1.555	...	...	...	Victoria.
															Capital Federal:
...	...	...	1.270	2.244	107	113	143	160	183	145.159	151.736	178.889	210.686	330.685	Porto do Rio de Janeiro.
															São Paulo:
...	...	...	...	...	53	65	69	79	102	71.577	87.090	97.742	107.218	153.253	Santos.
															Paraná:
...	...	...	...	...	50	40	24	38	30	49.556	20.197	22.719	35.753	28.130	Antonina.
...	...	...	...	...	51	28	25	42	37	52.056	28.055	25.415	30.445	34.682	Paranaguá.
...	...	...	...	...	101	68	49	80	67	101.612	57.252	48.134	75.198	62.812	Total.
															Santa Catharina:
...	...	...	...	...	48	29	24	40	39	46.490	28.001	24.386	40.187	38.193	São Francisco.
...	...	...	...	...	47	28	22	24	37	45.473	27.969	21.653	21.587	34.691	Itajahy.
...	...	...	...	...	50	29	26	40	39	49.556	28.002	25.561	38.308	35.933	Florianopolis.
...	...	...	...	...	145	86	72	104	115	141.519	83.972	71.600	100.082	108.817	Total.
															Rio Grande do Sul:
247	...	...	...	...	51	29	28	57	64	49.803	30.236	26.845	57.251	81.698	Rio Grande.
...	...	...	...	...	...	1	...	2	3	...	1.605	...	478	717	Porto Alegre.
...	...	...	...	...	...	2	...	...	...	...	40	...	...	...	São Borja.
247	...	...	...	...	51	32	28	59	67	49.803	31.888	26.845	57.729	82.415	Total.
															Matto Grosso:
...	...	...	...	...	67	14	5	20	7	22.573	4.840	2.168	5.069	2.518	Corumbá.
...	...	...	...	...	74	11	4	20	8	25.076	4.506	1.656	7.071	2.975	Porto Murtinho.
...	...	...	...	...	...	...	...	...	9	...	...	...	...	2.959	Porto Esperança.
...	...	...	...	...	141	25	9	40	24	47.649	9.346	3.824	12.140	8.452	Total.
247	...	...	1.270	2.244	707	487	465	621	683	765.463	574.190	582.597	720.635	1.047.832	**Total geral.**

MOVIMENTO MARITIMO POR EMPREZAS DE NAVEGAÇÃO
SHIPPING MOVEMENT BY NAVIGATION COMPANIES
MOUVEMENT MARITIME PAR COMPAGNIES DE NAVIGATION

Numero e tonelagem dos navios a vapor e á vela entrados nos portos do Brasil
Number and tonnage of steam and sailing ships arrivals in the Brazilian ports
Nombre et tonnage des navires à vapeur et à voile entrés dans les ports du Brésil

Annos,.... / Years.... / Années.... 1913 1915 1916 1917 1918

BRASILEIRAS — BRAZILIAN — BRÉSILIENNES

EMPREZAS COMPANIES COMPAGNIES	PORTOS — PORTS — PORTS	Numero Number Nombre 1913	1915	1916	1917	1918	Tonelagem Tonnage Tonnage 1913	1915	1916	1917	1918
Amazon River Steam Navigation C. Ltd. (Séde: Manáos)	Cruzeiro do Sul	15	13	12	9	11	3.407	1.804	1.430	1.020	1.150
	Senna Madureira		43	29	35	31		5.498	4.035	4.029	4.256
	Porto Acre	13	46	65	46	38	3.084	9.560	8.307	5.600	4.422
	Apaporys	24					3.840				
	Porto Velho	27	29	25	46	71	10.756	15.488	12.383	17.307	19.620
	Manáos	192	181	171	180	182	86.527	81.693	70.030	73.223	72.083
	Itacoatiara	83	156	129	140	143	37.708	75.492	52.961	65.644	62.155
	Obidos	79	129	138	122	116	33.905	68.034	62.431	56.856	55.336
	Pará (Belém)	114	73	74	70	83	54.759	36.667	32.184	30.942	38.413
	Maranhão (São Luiz)					3					1.176
	Tutoya					1					640
	Camocim			2		8			554		3.617
	Fortaleza					6					3.045
	Mossoró					3					1.423
	Macáo					7					2.221
	Recife					5					2.076
	Total	547	670	645	657	708	234.136	294.275	244.405	254.591	271.613
C. Navegação do Amazonas (Séde: Manáos)	Porto Velho	5					3.200				
	Manáos	26					10.399				
	Pará (Belém)	26					8.605				
	Total	47					22.204				
Madeira Mamoré Railway. (Séde: Manáos.)	Porto Velho	7					1.878				
	Manáos	15					3.711				
	Itacoatiara	3					416				
	Total	25					6.005				
E. N. L. Lorentz. (Séde: Manáos).	Manáos	7					4.623				
	Itacoatiara	7					4.623				
	Obidos	1					583				
	Pará (Belém)	36					20.346				
	Parnahyba	2					1.166				
	Camocim	36					21.040				
	Fortaleza	20					13.552				
	Aracaty	1					1.125				
	Mossoró	2					2.250				
	Recife	13					8.975				
	Maceió	1					799				
	Bahia (São Salvador)	3					2.397				
	Porto do Rio de Janeiro	1					799				
	Santos	2					1.598				
	Antonina	2					1.598				
	Paranaguá	1					799				
	Total	135					86.273				

MOVIMENTO MARITIMO — Entradas por Emprezas de Navegação (continuação)
SHIPPING MOVEMENT — Arrivals by Navigation Companies (continued)
MOUVEMENT MARITIME — Entrées par Compagnies de Navigation (suite)

Annos.... / Years.... / Années.... 1913 1915 1916 1917 1918

BRASILEIRAS — BRAZILIAN — BRÉSILIENNES

EMPREZAS COMPANIES COMPAGNIES	PORTOS — PORTS — PORTS	Numero Number Nombre 1913	1915	1916	1917	1918	Tonelagem Tonnage Tonnage 1913	1915	1916	1917	1918
C. Navegação do Maranhão. (Séde: São Luiz do Maranhão.)	Pará (Belém)	8	8	12	10	11	3.860	3.555	5.315	4.425	4.805
	Maranhão (São Luiz)	22	17	25	24	24	9.890	7.540	11.005	10.610	10.615
	Tutoya	17	11	25	24	23	7.510	4.855	11.055	10.610	10.180
	Parnahyba	14	13	22	23	24	6.185	5.740	9.735	10.180	10.020
	Camocim	16	17	27	25	32	7.070	7.515	11.485	11.005	14.100
	Acaranhú	16	11	20	19	20	7.070	4.855	8.850	8.410	8.860
	Fortaleza	17	12	25	23	30	7.510	5.300	11.055	10.180	13.275
	Aracaty	16	10	25	24	22	7.070	4.419	11.055	10.025	9.735
	Mossoró	14	10	26	27	20	6.185	4.410	11.330	11.945	8.850
	Macáo	16	9	25	20	22	7.070	3.970	12.406	12.640	9.735
	Natal	16	10	24	25	10	7.070	4.410	10.620	11.065	8.410
	Parahyba	16		1	2		7.070		440	883	
	Recife	9	6	13	14	8	3.975	2.645	5.755	6.195	3.540
	Total	197	134	270	269	255	87.535	59.214	120.166	118.835	112.845
C. Navegação do Rio Parnahyba. (Séde: Parnahyba).	Tutoya	92	104	91	93	63	13.964	11.291	12.144	10.109	6.584
	Parnahyba	150	132	105	122	106	25.161	17.676	14.449	13.491	11.119
	Total	242	236	196	215	169	39.125	28.967	26.593	23.600	17.703
C. Navegação Bahiana. (Séde: Bahia.)	Maranhão	5					1.900				
	Parnahyba	9					3.320				
	Camocim	10					3.800				
	Fortaleza	10					3.800				
	Aracaty	10					3.800				
	Mossoró	9					3.420				
	Macáo	10					3.800				
	Natal	9					3.420				
	Recife	34	21	24	24	26	13.006	8.096	9.378	9.348	10.019
	Maceió	54	38	42	46	50	21.074	16.382	16.644	17.925	19.250
	Penedo	50	38	42	46	50	21.352	17.108	17.877	20.469	19.249
	Aracajú	51	40	44	49	50	22.480	16.145	17.596	19.020	18.805
	Estancia	53	38	43	46	49	20.611	15.858	17.972	18.160	18.488
	Ilhéos	49	37	44	44	48	16.506	11.255	11.308	15.376	14.051
	Bahia (São Salvador)	40	20	29	40	38	31.735	27.038	32.966	17.660	
	Cannavieiras	94	74	80	40		12.289	13.206	12.654	11.251	15.807
	Caravellas	34	35	32	28	41	9.322	8.806	8.048	5.966	10.459
	Victoria	23	21	20	15	27					394
	Porto do Rio de Janeiro					1				1.563	2.346
	Santos	1		3	4	6	166		1.271	1.169	1.970
	Paranaguá				3	5					1.576
	São Francisco					4					394
	Itajahy					1					394
	Florianopolis					1					394
	Rio Grande					2					798
	Total	501	330	370	345	350	196.910	134.794	145.803	137.908	135.149
Lloyd Espirito Santense. (Séde: Victoria.)	Macáo		2					1.494			
	Natal		2					1.494			
	Parahyba (Cabedello)	5					3.007				
	Recife		1					747			
	Maceió	1					747				
	Aracajú	3					1.149				
	Estancia	1					383				
	Bahia (São Salvador)	3					1.513				
	Alcobaça	1					383				
	Caravellas	15					4.998				
	Barra de São Matheus	15					3.210				
	Santa Cruz	5					1.070				
	Victoria	39					10.181				
	Guarapary	20					5.737				
	Benevente	27					6.126				
	Piuma	27					6.116				
	Itapemirim	24					5.643				
	Cabo Frio	33					7.569				
	Porto do Rio de Janeiro	42	3				11.770	2.241			
	Ubatuba	7					1.498				
	Caraguatatuba	9					1.926				
	Villa Bella	9					1.926				
	São Sebastião	9					1.926				
	Santos	31	1				8.966	747			
	Iguape	25					5.350				
	Cananéa	24					5.136				
	Paranaguá	4					2.455				
	Itajahy	8					1.712				
	Florianopolis	30					6.420				
	Laguna	15					3.210				
	Total	438	9				110.127	6.723			

MOVIMENTO MARITIMO — Entradas por Emprezas de Navegação (continuação)
SHIPPING MOVEMENT — Arrivals by Navigation Companies (continued)
MOUVEMENT MARITIME — Entrées par Compagnies de Navigation (suite)

Annos..... / Years..... / Années.... 1913 1915 1916 1917 1918

BRASILEIRAS — BRAZILIAN — BRÉSILIENNES

EMPREZAS COMPANIES COMPAGNIES	PORTOS — PORTS — PORTS	Numero Number Nombre 1913	1915	1916	1917	1918	Tonelagem Tonnage Tonnage 1913	1915	1916	1917	1918
C. Navegação São João da Barra e Campos. (Séde: Rio de Janeiro.)	Parahyba (Cabedello)	2					1.508				
	Recife	1					799				
	Maceió	2					1.598				
	Penedo	1					230				
	Aracajú				1					252	
	Estancia	1			1		230			252	
	Bahia (São Salvador)	1				1	230				432
	Ilhéos		1					230			
	Alcobaça	5					1.260				
	Caravellas		1		11	12		230		2.806	3.051
	Barra de São Matheus	7	6	12	10	6	1.752	1.465	3.033	2.570	1.522
	Victoria	19	8	16	5		5.402	2.609	4.861	1.870	
	Benevente	3					777				
	Itapemirim	11					2.848				
	São João da Barra	56	55	65	57	40	14.047	13.797	14.696	12.463	7.450
	Macahé	2					460				
	Cabo Frio	19	1		1	1	4.861	257		252	252
	Porto do Rio de Janeiro	70	66	60	47	34	19.961	19.040	17.042	13.871	9.285
	Santos	1	3			13	259	1.259			3.043
	Iguape		2					488			
	Cananéa		2					488			
	Paranaguá	2	3				518	660			
	São Francisco	1	1				157	230			
	Florianopolis	3	2		2		777	460		511	
	Laguna	3	4		1		775	948		259	
	Rio Grande		2		1			460		452	
	Porto Alegre		1		1			230		252	
	Total	213	158	153	138	107	58.639	42.871	40.232	35.819	25.935
Lloyd Brasileiro. (Séde: Rio de Janeiro.)	Porto Velho			1					188		
	Manáos	60	46	60	57	48	128.154	73.017	80.573	82.955	76.298
	Itacoatiara	58	42	75	106	88	102.387	62.719	116.927	160.082	145.867
	Obidos	61	38	87	98	83	98.053	58.237	133.504	149.738	139.551
	Pará (Belém)	148	125	160	153	121	273.892	207.872	263.940	238.053	201.297
	Maranhão (São Luiz)	118	77	118	109	105	204.920	135.063	183.609	160.270	169.201
	Tutoya	64	38	59	57	52	94.808	68.361	75.220	65.947	64.133
	Parnahyba	24	12	7	12	8	19.821	13.823	7.178	12.940	7.258
	Camocim	32	30	15	11	19	26.309	30.746	15.080	11.484	15.362
	Fortaleza	190	116	140	138	159	316.171	177.510	213.104	196.073	257.041
	Aracaty	32	35	27	15	17	26.167	35.078	25.819	15.288	15.842
	Mossoró	30	43	30	29	29	24.800	45.978	36.185	20.966	26.333
	Macáo	28	33	25	19	22	22.061	34.798	24.275	20.477	16.171
	Natal	148	115	130	122	123	227.098	171.820	194.472	173.426	183.835
	Parahyba (Cabedello)	159	113	129	124	116	243.998	170.857	194.451	177.209	180.218
	Recife	221	208	255	214	194	362.604	313.792	353.659	303.328	292.369
	Maceió	145	131	133	150	141	233.755	190.906	231.063	204.556	232.465
	Penedo	21	22	46	24	25	12.303	11.522	29.522	15.518	17.555
	Aracajú	42	39	54	28	48	25.508	24.082	36.077	18.781	33.620
	Estancia	12					7.298				
	Bahia (São Salvador)	246	212	230	205	201	364.433	305.871	325.540	288.657	282.167
	Ilhéos	33	30	43	22		20.895	16.881	27.469	13.528	
	Caravellas	37	29	30	46	54	21.190	12.183	25.060	27.590	34.313
	Barra de São Matheus	25	7				9.300	2.025			
	Victoria	190	135	168	178	185	235.011	173.480	22.440	209.498	212.736
	Guaraparay	41	12		23	24	15.281	4.500		11.775	9.336
	Benevente	38	10		25	31	14.156	3.750		12.057	12.059
	Piuma	24	8		19	26	8.981	3.000		10.219	10.114
	Itapemirim	39	13		98	20	14.588	4.875		14.528	11.281
	Cabo Frio	33	12	12	17	21	12.380	4.058	7.321	9.845	12.094
	Porto do Rio de Janeiro	293	207	281	312	316	366.656	332.151	345.681	346.502	340.126
	Angra dos Reis	41	20	18	42	42	16.593	9.330	6.770	17.852	18.200
	Paraty	42	21	28	44	38	16.665	9.925	10.390	18.401	16.682
	Ubatuba	44	18	25	41	43	17.008	8.336	9.365	17.203	18.620
	Caraguatatuba	42	19	28	42	43	16.701	8.833	10.300	17.478	18.689
	Villa Bella	42	19	28	42	43	16.791	8.833	10.300	17.478	18.689
	São Sebastião	42	16	28	42	43	16.791	8.827	10.300	17.478	18.639
	Santos	196	164	162	224	250	185.821	181.860	167.187	196.634	235.165
	Iguape	50	18	20	60	67	20.413	8.214	10.765	28.049	27.143
	Cananéa	44	19	20	60	67	17.608	8.711	10.765	23.203	27.143
	Antonina	107	79	79	82	89	115.832	77.707	78.056	80.392	88.393
	Paranaguá	199	122	134	172	188	199.656	109.092	112.465	134.074	149.475
	Guaratuba				10	18				4.390	7.902
	São Francisco	144	107	108	134	157	124.538	96.538	92.226	106.205	133.987
	Itajahy	130	72	74	107	125	111.221	61.017	58.108	69.048	88.921
	Florianopolis	150	112	110	131	144	132.444	90.311	87.262	89.952	105.083
	Laguna	22	19	17	25	24	8.865	8.251	6.100	8.715	8.340
	Rio Grande	114	68	79	107	154	120.136	68.123	71.940	100.249	133.520
	Porto Alegre	19	10	7	5	8	18.047	9.455	5.402	1.728	3.733
	Santa Victoria do Palmar	73	61	57	74	65	60.007	44.494	28.880	42.160	34.572
	Jaguarão	38	46	37	49	50	8.952	9.472	6.193	10.464	8.604
	Corumbá	155	110	80	86	102	33.704	22.902	13.358	19.121	17.539
	Porto Murtinho	36	18	7	11	4	16.130	5.703	3.185	4.288	2.034
	Porto Esperança	38	15	9	15	7	17.437	5.001	3.944	6.822	3.563
					9	6				4.029	3.061
	Total	4.368	3.160	3.574	3.957	4.071	4.825.668	3.544.500	3.991.078	4.009.353	4.234.131

MOVIMENTO MARITIMO — Entradas por Emprezas de Navegação (continuação)
SHIPPING MOVEMENT — Arrivals by Navigation Companies (continued)
MOUVEMENT MARITIME — Entrées par Compagnies de Navigation (suite)

Annos..... / Years..... / Années.... 1913 1915 1916 1917 1918

BRASILEIRAS — BRAZILIAN — BRÉSILIENNES

EMPREZAS COMPANIES COMPAGNIES	PORTOS — PORTS — PORTS	Numero Number Nombre 1913	1915	1916	1917	1918	Tonelagem Tonnage Tonnage 1913	1915	1916	1917	1918
Companhia Nacional de Navegação Costeira. (Séde: Rio de Janeiro.)	Manáos				2					2.472	
	Itacoatiara				4					5.144	
	Obidos				4					4.944	
	Pará (Belém)				5					6.275	
	Maranhão				5					6.275	
	Camocim		1					512			
	Fortaleza		5	2	5			2.956	1.024	6.575	
	Aracaty		1	1				713	512		
	Mossoró		7	7	30	36		3.588	6.140	30.927	38.783
	Macáo		6	6	30	32		3.808	3.167	23.023	34.444
	Natal		4	17	50	107		2.680	17.234	57.323	128.251
	Parahyba (Cabedello)	7	37	24	50	59	3.473	38.579	23.008	55.133	68.396
	Recife	82	108	96	135	137	74.775	115.138	96.674	143.537	150.986
	Maceió	119	111	138	151	117	127.736	127.320	156.726	166.492	137.341
	Penedo				13					9.201	
	Aracajú	36	40	28	47	38	25.000	28.150	19.686	34.432	27.311
	São Christovão		3					2.187			
	Estancia	1	6	7	3	7	707	3.854	4.995	1.782	5.111
	Bahia (São Salvador)	197	189	212	212	177	181.219	184.360	206.795	212.994	180.899
	Ilhéos	73	62	52	31		48.238	45.234	36.110	22.527	
	Caravellas			24	30	10			16.760	28.026	11.414
	Barra de São Matheus			4	1				1.887	180	
	Victoria	147	147	172	174	132	147.251	151.613	171.274	175.483	142.879
	Benevente	1		2			717		692		
	Piuma			2	2				692	722	
	Itapemirim			2	1					1850	
	São João da Barra				1					180	
	Cabo Frio		4	35	20	5		3.604	24.064	13.160	3.475
	Porto do Rio de Janeiro	317	304	311	330	312	270.435	266.765	282.578	293.013	283.695
	Angra dos Reis	34	58	27	1		24.238	43.393	19.271	180	
	Paraty		58	30				42.350	21.408		
	Ubatuba		57	35				42.473	25.718		
	Caraguatatuba	34	56	39			24.290	41.406	28.561		
	Villa Bella	34	56	39			24.290	41.406	28.561		39.892
	São Sebastião	34	58	30		66	24.290	42.933	28.561		284.617
	Santos	203	212	267	282	297	172.111	188.794	245.884	265.435	
	Iguape	43	74	38	2		30.071	49.061	25.147	360	
	Cananéa	27	74	38	2		19.283	48.041	25.147	360	133.877
	Antonina	121	138	153	184	130	105.596	137.693	144.800	174.004	262.949
	Paranaguá	188	205	260	274	272	176.437	197.034	253.927	262.681	62.984
	São Francisco	61	54	68	85	50	56.503	58.067	73.259	97.420	47.777
	Itajahy	11	54	44	45	68	7.891	39.782	31.205	34.041	163.298
	Florianopolis	116	216	148	140	170	117.129	215.493	146.008	142.866	50.416
	Imbituba		71	36	84	80		60.708	25.497	58.018	
	Laguna		36					28.435			159.338
	Rio Grande	171	172	152	165	167	147.822	153.045	140.893	165.325	148.407
	Pelotas	149	158	147	161	158	135.578	146.761	139.038	141.155	116.620
	Porto Alegre	172	156	152	128	130	148.150	141.592	130.091	116.620	119.955
	Total	2.378	2.998	2.854	2.928	2.765	2.095.536	2.701.217	2.612.736	2.759.155	2.676.495
C. Commercio e Navegação. (Séde: Rio de Janeiro.)	Manáos	32	22	5			24.316	25.802	4.824		
	Itacoatiara	37	28	4			40.664	32.876	3.821		
	Obidos	28	25	2			29.973	27.882	1.953		
	Pará (Belém)	87	73	21	1		100.234	86.316	20.125	1.220	
	Maranhão (São Luiz)	31	30	5			34.973	44.702	5.319		
	Tutoya		13					13.201			
	Parnahyba		1	2				449	808		
	Camocim	11	14	7		2	4.493	11.807	4.202		1.527
	Fortaleza	99	98	13	9		95.467	105.529	10.807	7.401	
	Aracaty	24	22	4	4		9.016	17.121	2.185	3.138	
	Aracajú	45	40	10	35	46	41.338	40.421	15.578	20.200	34.394
	Mossoró	60	51	55	31	30	706930	52.808	44.924	10.000	20.077
	Macáo	30	33	17	7		12.885	32.903	15.491	4.657	
	Natal	16	42	19	11		6.289	46.704	20.419	8.746	
	Parahyba (Cabedello)	137	135	106	105	110	147.567	143.433	107.872	87.802	82.833
	Recife	70	65	21	10		71.451	67.604	23.016	9.844	
	Maceió	21	16	2			10.923	9.900	1.286		
	Aracajú	1					643				
	São Christovão	100	71	38	32	15	114.763	77.836	35.371	17.619	2.922
	Bahia (São Salvador)	15	9	2	2		7.025	4.961	1.240	1.850	
	Ilhéos				1					542	
	Caravellas	39	31	14	23	5	34.887	33.758	15.967	13.788	1.854
	Victoria				7	3				3.794	1.626
	Guarapary				2					1.084	
	Piuma				1					542	
	Cabo Frio	173	164	120	111	92	203.637	190.971	133.331	102.242	79.277
	Porto do Rio de Janeiro	83	100	69	57	25	95.230	113.975	72.947	60.722	30.328
	Santos	8	2	1	1		9.300	2.350	996	449	
	Antonina	8	2	1	2		12.591	11.036	996	1.374	
	Paranaguá	11	11	1			4.149	8.880	925		
	Florianopolis	4	9	1				449			
	Laguna		1					449			
	Rio Grande	37	30	21	10		37.429	29.680	20.135	7.370	
	Pelotas	33	26	18	8		34.729	25.814	16.400	5.072	
	Porto Alegre	37	30	20	8	10	38.541	29.911	18.605	5.496	7.710
	Total	1.269	1.203	616	478	338	1.304.394	1.289.333	601.613	375.948	262.548

MOVIMENTO MARITIMO — Entradas por Emprezas de Navegação (continuação)
SHIPPING MOVEMENT — Arrivals by Navigation Companies (continued)
MOUVEMENT MARITIME — Entrées par Compagnies de Navigation (suite)

Annos..... / Years..... / Années.... } 1913 1915 1916 1917 1918

BRASILEIRAS — BRAZILIAN — BRÉSILIENNES

EMPREZAS COMPANIES COMPAGNIES	PORTOS — PORTS — PORTS	Numero Number Nombre 1913	1915	1916	1917	1918	Tonelagem Tonnage Tonnage 1913	1915	1916	1917	1918
C. Paulista Navegação e Commercio. (Séde: São Paulo.)	Parahyba (Cabedello)	2					2.810				
	Recife	4					5.620				
	Maceió	5					7.025				
	Aracajú	1					1.405				
	Bahia (São Salvador)	2					2.810				
	Victoria	2					2.810				
	Porto do Rio de Janeiro	12					13.700				
	Angra dos Reis	4					2.460				
	Paraty	5					3.075				
	Ubatuba	20					12.300				
	Caraguatatuba	21					12.915				
	Villa Bella	21					12.915				
	São Sebastião	21					12.915				
	Santos	14					10.980				
	Antonina	6					6.830				
	Paranaguá	10					10.100				
	Total	150					120.690				
C. Paulista de Madeiras. (Séde: São Paulo.)	Maceió	1					432				
	Victoria	2					864				
	Porto do Rio de Janeiro	10					4.320				
	Santos	5					3.823				
	Iguape	3					1.296				
	Cananéa	4					1.728				
	Paranaguá	8					5.119				
	São Francisco	1					432				
	Florianopolis	1					432				
	Laguna	1					432				
	Total	36					18.878				
C. Navegação Sul Rio Grandense. (Séde: Rio Grande.)	Parahyba (Cabedello)	6					7.134				
	Recife	19	3	1			23.472	2.607	1.605		
	Maceió	7	1				9.171	1.389			
	Bahia (São Salvador)	19	1				23.479	1.389			
	São João da Barra		8					1.831			
	Cabo Frio	1					789				
	Porto do Rio de Janeiro	33	13	5			40.707	16.953	7.593		
	Santos	18	7				24.546	8.403			
	Antonina	6					6.966				
	Paranaguá	9					10.533				
	Florianopolis	1					789				
	Rio Grande	17	3				22.125	3.783			
	Pelotas	17	1				21.190	789			
	Porto Alegre	18	2				21.408	2.994			
	Total	171	38	6			212.489	40.318	9.198		
E. Navegação Hoepcck. (Séde: Paraná.)	Aracaty				1					109	
	Mossoró				1					109	
	Natal				1					109	
	Parahyba (Cabédello)				1					109	
	Recife				3	2				327	238
	Victoria				1					109	
	Porto do Rio de Janeiro	18	14	18	19	23	6.304	5.006	6.552	6.910	8.124
	Santos	34	27	30	38	44	12.376	9.828	13.106	13.732	16.016
	Antonina	4	8	11			712	1.169	1.270		
	Paranaguá	28	49	55	49	41	8.404	8.901	11.092	10.289	10.212
	Guaratuba					5					277
	São Francisco	90	123	111	98	80	18.973	20.385	22.540	21.288	19.944
	Itajahy	116	142	122	97	85	21.730	22.101	22.444	21.420	20.524
	Florianopolis	114	154	124	98	83	18.290	23.808	23.441	18.560	20.084
	Laguna	53	70	50	50	40	6.951	11.134	10.102	8.032	4.040
	Total	457	587	533	457	403	93.800	102.602	110.619	101.109	100.059
E. Navegação Barbará & Filhos. (Séde: Rio Grande do Sul.)	Santa Victoria do Palmar				1					180	
	Jaguarão	7			4		1.669			720	
	Uruguayana	122	27	24	4		8.274	310	320	40	
	São Borja	44	6				7.824	100			
	Total	173	33	24	9		17.767	476	320	940	

MOVIMENTO MARITIMO — Entradas por Emprezas de Navegação (continuação)
SHIPPING MOVEMENT — Arrivals by Navigation Companies (continued)
MOUVEMENT MARITIME — Entrées par Compagnies de Navigation (suite)

Annos..... / Years..... / Années.... } 1913 1915 1916 1917 1918

BRASILEIRAS — BRAZILIAN — BRÉSILIENNES

EMPREZAS COMPANIES COMPAGNIES	PORTOS — PORTS — PORTS	Numero Number Nombre 1913	1915	1916	1917	1918	Tonelagem Tonnage Tonnage 1913	1915	1916	1917	1918
Lloyd Nacional. (Séde: Rio de Janeiro.)	Recife					16					36.309
	Bahia (São Salvador)					2					5.300
	Porto do Rio de Janeiro					17					36.507
	Santos					12					26.181
	Total					47					104.297
E. Brasileira de Navegação. (Séde: Rio de Janeiro.)	Parahyba (Cabedello)	1				1	597				378
	Recife	1					597				
	Maceió			4					1.712		
	Penedo	11	11	4	1		5.668	6.726	2.022	378	
	Aracajú	13	11	5	4	3	6.624	6.726	2.400	1.512	1.134
	São Christovão	1					350				
	Bahia (São Salvador)	24	15	6	5	3	12.715	8.916	3.670	1.890	1.115
	Ilhéos	2	7	9	1		1.000	3.445	3.836	378	
	Caravellas	41	28	21	14	5	21.475	13.808	9.107	5.292	1.890
	Victoria	30	36	27	13	1	21.907	18.619	12.050	4.194	378
	Benevente	14	15	13	5		7.643	6.787	6.146	2.604	
	Piúma	14	27	15	2		7.643	13.070	7.174	756	
	Itapemirim	17	20	18	7		9.783	14.034	8.582	2.646	
	Cabo Frio	7	13	2	2	1	3.700	7.127	920	756	378
	Porto do Rio de Janeiro	41	30	30	11	7	21.590	20.217	11.481	3.921	1.935
	Santos	1	1				359	597			
	Guaranhessaba	1					597				
	Antonina	2		2			1.554		1.300		
	Paranaguá	4	2	2			1.812	1.000	1.300		
	Rio Grande			1					542		
	Pelotas			1					542		
	Porto Alegre			1					542		
	Total	234	234	161	65	21	125.647	121.990	75.736	24.497	7.208
E. Commercio de Sal. (Séde: Rio de Janeiro.)	Recife	1					747				
	Aracajú	1					747				
	Victoria	1					747				
	Cabo Frio	19					4.733				
	Porto do Rio de Janeiro	20					5.682				
	Angra dos Reis	2					502				
	Paraty	7					1.967				
	Garaguatatuba	1					180				
	Villa Bella	1					180				
	São Sebastião	1					180				
	Santos	1					180				
	Total	55					15.905				
E. Navegação Rio S. Paulo. (Séde: São Paulo.)	Porto do Rio de Janeiro	45					7.689				
	Angra dos Reis	83					12.711				
	Paraty	61					9.095				
	Ubatuba	26					5.704				
	Caraguatatuba	26					5.906				
	Villa Bella	26					5.906				
	São Sebastião	26					5.906				
	Santos	24					5.624				
	Iguape	12					2.924				
	Cananéa	12					2.725				
	Itajahy	2					506				
	Total	333					64.786				

MOVIMENTO MARITIMO — Entradas por Emprezas de Navegação (continuação)
SHIPPING MOVEMENT — Arrivals by Navigation Companies (continued)
MOUVEMENT MARITIME — Entrées par Compagnies de Navigation (suite)

Annos / Years / Années — 1913 1915 1916 1917 1918

BRASILEIRAS — BRAZILIAN — BRÉSILIENNES

EMPREZAS COMPANIES COMPAGNIES	PORTOS — PORTS — PORTS	Numero Number Nombre 1913	1915	1916	1917	1918	Tonelagem Tonnage 1913	1915	1916	Tonnage 1917	1918
C. Navegação Jaguarense. (Séde: Rio Grande do Sul)	Porto Alegre	21	15				5.607	4.095			
	Santa Victoria do Palmar	20	17	2			5.340	4.272	534		
	Jaguarão	72	63	4			19.220	16.818	1.068		
	Total	113	95	6			30.167	25.095	1.602		
Requisitados. Lloyd.	Pará (Belém)				7	21				26.398	76.886
	Maranhão (São Luiz)				2	4				4.793	8.618
	Camocim					1					677
	Fortaleza				9	28				32.168	92.937
	Aracaty				1	4				1.560	5.170
	Mossoró				4	5				12.800	4.621
	Macáo				3	4				10.604	3.944
	Natal				1	8				1.569	10.300
	Parahyba (Cabedello)				1	10				1.569	14.321
	Recife				17	48				52.526	146.266
	Maceió				5	15				16.007	39.497
	Bahia (São Salvador)				13	41				42.057	147.035
	Victoria				1	5				1.913	6.943
	Porto do Rio de Janeiro				33	92				99.201	297.362
	Santos				16	47				46.703	159.431
	Antonina					3					7.316
	Paranaguá				2	8				2.590	17.765
	São Francisco				2					6.125	
	Rio Grande				1	10				4.212	25.340
	Total				118	354				363.074	1.064.479
Diversas a vapor.	Cruzeiro do Sul	23	20	24	20	21	5.950	4.431	5.203	4.309	3.853
	Senna Madureira		102	53	141	248		6.025	5.813	5.444	5.097
	Campinas					19					012
	Porto Acre	255	165	113	148	135	15.521	9.079	10.253	9.378	8.326
	Apaporys	13	24	21	9	10	168	764	374	184	224
	Içá Brasileiro		2		4	6		196		16	193
	Porto Velho	47	49	57	55	24	10.427	11.467	14.267	12.913	4.853
	Manáos	798	615	691	668	528	105.183	62.700	75.574	78.194	52.069
	Itacoatiara	335	281	186	316	253	11.050	19.041	16.604	20.332	23.464
	Obidos	126	169	240	243	204	3.312	24.187	33.445	33.103	24.278
	Pará (Belém)	186	119	182	231	175	42.466	28.321	40.860	52.429	38.700
	Maranhão (São Luiz)	7	15	8	15	7	1.377	3.351	1.067	3.187	2.820
	Tutoya	49	42	38	62	74	4.297	4.410	3.451	6.000	5.187
	Parnahyba	73	52	59	81	122	6.826	4.527	6.611	5.987	10.020
	Camocim	9	28	46	47	39	1.793	5.729	9.654	9.758	14.355
	Chaval					3					1.370
	Acarahú			1	1	1			5	765	202
	Fortaleza	2	10	18	32	35	303	1.852	4.702	6.036	13.353
	Aracaty		4	2	1	2		736	307	765	918
	Mossoró		7	4	12	10		2.300	679	3.321	2.872
	Macáo		5	4	12	10		1.667	235	2.303	3.016
	Natal	1	7	10	1	5	51	1.345	322	765	1.831
	Parahyba (Cabedello)		7	6	3	5		581	130	422	1.981
	Recife	20	9	34	71	68	3.052	3.412	14.681	33.980	22.825
	Maceió	1	1	2	2	7	67	67	2.258	1.313	2.222
	Penedo	11					6.267				
	Aracajú	10				2	4.986				453
	Bahia (São Salvador	15		8	17	30	5.516		1.779	8.221	6.676
	Ilhéos	3	1	3	3		697	54	557	330	
	Cannavieiras				3					750	
	Alcobaça			1	2	4		20	120	240	
	Caravellas			3		2		525		304	2.164
	Barra de São Matheus	3	31	21	30	33	918	1.330	1.655	2.825	2.124
	Santa Cruz	1	2	1	4	9	20	95	17	540	135
	Victoria	158	213	181	206	206	8.008	7.831	8.954	12.026	10.114
	Guarapary		134	66	21	4		4.698	2.660	2.476	613
	Benevente	98	104	96	103	96	2.231	3.421	4.454	4.432	2.215
	Piuma	51	90	69	66	63	1.206	3.415	4.001	3.577	1.611
	Itapemirim	40	22	38	49	44	1.206	502	1.500	2.311	985
	São João da Barra		8	7	11	24		215	200	205	510
	Macahé					3					328
	Cabo Frio	50	127	153	92	107	4.524	12.948	17.016	7.581	14.593
	Porto do Rio de Janeiro	120	367	312	190	255	22.568	44.771	45.595	45.532	42.578
	Angra dos Reis	2	53	1	1	1	140	7.207	60	33	60
	Paraty		54					7.614			
	Ubatuba		47					6.206			
	Caraguatatuba		57		8			7.676		1128	
	Villa Bella		57	2	8			7.676	201	1.128	
	São Sebastião		56	1	8			7.491	60	1128	
	Santos	3	66	31	39	34	978	19.437	18.187	29.281	15.989
	Iguape	3	9	2	3	6	150	1.704	47	100	102
	Cananéa	11	9	2	5	4	550	1.704	47	200	52
	Guarakessaba	6					243				
	Antonina	8	11	8	4	6	2.131	6.787	4.905	473	1.149
	Paranaguá	8	32	24	17	14	4.140	13.558	9.373	4.218	2.367

MOVIMENTO MARITIMO — Entradas por Emprezas de Navegação (continuação)
SHIPPING MOVEMENT — Arrivals by Navigation Companies (continued)
MOUVEMENT MARITIME — Entrées par Compagnies de Navigation (suite)

Annos / Years / Années — 1913 1915 1916 1917 1918

BRASILEIRAS — BRAZILIAN — BRÉSILIENNES

EMPREZAS COMPANIES COMPAGNIES	PORTOS — PORTS — PORTS	Numero Number Nombre 1913	1915	1916	1917	1918	Tonelagem Tonnage 1913	1915	1916	Tonnage 1917	1918
Diversas a vapor.	Guaratuba	7	2		1		358	16		0	
	São Francisco	53	33	44	49	35	4.519	2.480	2.652	2.515	1.917
	Itajahy	85	58	76	82	61	3.103	3.482	4.016	3.630	2.366
	Florianopolis	49	44	47	52	38	2.304	4.949	4.572	3.900	2.353
	Laguna	4	14	9	6	1	603	3.061	2.235	790	182
	Rio Grande	6	16	5	18	24	1.417	4.075	1.545	2.891	4.957
	Pelotas			2	9	22			493	1.596	3.683
	Porto Alegre	206	239	481	798	761	18.795	33.022	62.254	101.069	94.488
	Santa Victoria do Palmar	42	86	132	170	101	1.235	4.406	8.636	11.007	5.672
	Jaguarão		54	50	42	33		4.109	6.060	6.210	4.140
	Uruguayana	17	121	74	86	369	213	970	7.031	5.057	6.719
	Itaqui		9	66	55	75		447	2.036	130	546
	São Borja	2	15	26	4	24	58	220		781	498
	Corumbá	31	1		9	4	6.443		216	240	1.345
	Porto Murtinho	30		3	5	28	7.639			22.188	3.446
	Porto Esperança				190	23					
	Total	3.080	3.979	3.842	4.651	4.640	326.092	425.134	471.008	593.277	496.456
Diversas á véla.	Obidos				1					10	
	Pará (Belém)	2		4	7		1.124		262	372	
	Maranhão (São Luiz)	8	1	2	2	3	238	53	143	99	51
	Tutoya	3	12	25	13	6	191	581	1.444	709	231
	Parnahyba	54	20	30	67	152	1.701	1.383	1.332	2.183	3.278
	Camocim	43	66	93	56	62	1.900	3.325	4.192	2.933	2.607
	Chaval					18					563
	Acarahú	34	37	43	39	32	820	1.003	773	836	1.102
	Fortaleza	26	46	85	103	97	1.222	1.777	3.339	3.656	4.364
	Aracaty	20	38	51	68	92	1.140	1.582	2.493	3.051	2.023
	Mossoró	114	184	187	187	142	4.914	5.055	6.797	6.473	4.840
	Macáo	132	205	195	200	300	6.072	5.141	4.813	6.845	6.725
	Natal	175	199	198	232	203	5.736	5.735	6.123	6.027	4.794
	Parahyba (Cabedello)	128	90	109	81	109	5.588	4.014	4.875	3.513	4.315
	Recife	326	296	274	337	321	13.711	13.237	15.273	13.386	10.340
	Porto Calvo	93	57	88	85	86	1.819	776	1.207	1.192	1.247
	Maceió	129	175	104	144	135	4.941	5.984	6.953	5.133	5.550
	Penedo	119	147	104	119	90	4.892	6.003	6.117	4.574	3.530
	Aracajú	66	42	60	43	54	3.237	2.291	3.134	2.238	2.570
	Bahia (São Salvador)	1					104				
	São Christovão	41	27	31	33	29	1.913	1.184	1.211	1.103	1.209
	Estancia	81	54	32	38	39	7.092	2.834	1.880	2.113	2.810
	Ilhéos	314	381	344	228		11.709	13.571	12.109	7.130	
	Cannavieiras	39	41	29	40	60	1.439	1.634	1.123	1.338	2.267
	Alcobaça	27	49	64	104	72	994	1.148	1.427	2.109	1.380
	Caravellas	83	45	40	21	105	326	830	439	767	2.533
	Barra de São Matheus	18	14	30	18	25	681	226	442	287	813
	Santa Cruz	78	63	59	68	64	1.364	1.110	1.148	1.289	1.105
	Victoria	137	125	106	161	165	3.003	2.250	4.103	3.445	3.764
	Guarapary		11	5	1						
	Benevente	35	18	35	24	13	740	365	532	468	300
	Piuma	27	13	9	12	6	603	245	209	260	140
	Itapemirim	27	11	22	18	16	760	250	524	413	330
	São João da Barra	269	216	242	244	306	2.596	2.367	1.604	1.369	1.660
	Macahé	499	398	410	407	522	6.405	7.945	8.031	8.902	10.762
	Cabo Frio	298	155	161	212	267	16.700	15.552	15.631	16.084	22.335
	Porto do Rio de Janeiro	18	9	4	4	10	21.182	11.411	12.577	17.527	21.465
	Angra dos Reis	3	1	5			816	398	174	171	278
	Caraguatatuba	3	1	3			93	33	239		
	Villa Bella	3					93	33	70		
	São Sebastião	27	17	20	41	35	1.533	1.347	1.055	2.683	2.802
	Santos	8	10	15	26	27	130	162	235	440	492
	Iguape	13	19	10	24		160	398	241	411	540
	Cananéa	335					6.006				
	Guarakessaba		1		2	6		40		367	1.616
	Antonina	16	30	42	17	25	566	823	1.406	1.717	3.285
	Paranaguá	41	36	5	17	13	640	563	75	261	347
	Guaratuba	207	131	134	96	87	7.203	2.874	2.921	2.006	3.731
	São Francisco	107	69	74	64	79	7.831	4.089	4.120	2.402	4.429
	Itajahy	107	69	74	64	79	3.294	3.405	2.412	3.240	3.148
	Florianopolis	125	112	91	113	113	2.480	1.820	1.832	3.483	2.611
	Laguna	94	75	83	139	108	2.516	1.225	384	717	3.068
	Rio Grande	9	5	2	4	14	433	238	384	584	3.877
	Pelotas	3	2	2	5	24	58.994	23.887	6.491	6.029	5.075
	Porto Alegre	444	191	87	73	74	7.331	8.377	9.400	6.956	7.024
	Santa Victoria do Palmar	229	239	292	266	267	3.321	4.568	3.020	720	1.053
	Jaguarão	40	50	42	12	19	5.900	1.758	2.487	1.106	705
	Uruguayana	421	234	434	216	85	3.940	3.725	820	37	16
	Itaqui	71	75	37	6	2	800	993	764	181	564
	São Borja	55	53	37	16	75					
	Total	5.743	4.639	4.922	4.672	4.678	251.195	182.994	171.665	161.153	182.528
BRASILEIRAS	Total geral	20.905	18.504	18.172	18.959	18.906	10.343.968	9.000.513	8.622.774	8.959.259	9.691.446

MOVIMENTO MARITIMO — Entradas por Emprezas de Navegação (continuação)
SHIPPING MOVEMENT — Arrivals by Navigation Companies (continued)
MOUVEMENT MARITIME — Entrées par Compagnies de Navigation (suite)

Annoa..... / Years..... / Années.... 1913 1915 1916 1917 1918

ALLEMÃS — GERMAN — ALLEMANDES

EMPREZAS COMPANIES COMPAGNIES	PORTOS — PORTS — PORTS	Numero Number Nombre 1913	1915	1916	1917	1918	Tonelagem Tonnage Tonnage 1913	1915	1916	1917	1918
Hamburg Sudamerikanische Dampschiffahrts Gesellschaft (Séde: Hamburgo)	Manáos	12					34.630				
	Itacoatiara	9					25.977				
	Obidos	4					11.538				
	Pará (Belém)	27					81.693				
	Maranhão (São Luiz)	14					27.550				
	Tutoya	13					25.506				
	Fortaleza	16					30.268				
	Natal	7					13.590				
	Parahyba (Cabedello)	10					20.842				
	Recife	34					100.405				
	Maceió	5					11.585				
	Aracajú	2					4.221				
	Bahia (São Salvador)	77					201.339				
	Victoria	28					75.520				
	Porto do Rio de Janeiro	170					636.664				
	Santos	125					464.745				
	Paranaguá	21					48.142				
	São Francisco	13					29.285				
	Itajahy	3					5.520				
	Florianopolis	12					28.050				
	Rio Grande	27					62.327				
	Total	629					2.000.403				
Hamburg-Amerika Linie. (Séde: Hamburgo)	Manáos	7					27.722				
	Itacoatiara	3					12.421				
	Obidos	2					8.282				
	Pará (Belém)	12					46.523				
	Maranhão (São Luiz)	8					15.637				
	Tutoya	2					3.826				
	Fortaleza	6					11.805				
	Natal	9					20.785				
	Parahyba (Cabedello)	5					12.127				
	Recife	19					51.007				
	Maceió	8					16.527				
	Aracajú	2					3.616				
	Bahia (São Salvador)	42					140.098				
	Victoria	15					40.703				
	Porto do Rio de Janeiro	33					305.855				
	Santos	54					215.755				
	Paranaguá	12					30.456				
	São Francisco	6					14.737				
	Itajahy	3					5.175				
	Florianopolis	6					14.699				
	Rio Grande	26					61.596				
	Total	340					1.158.352				
Norddeutscher Lloyd. (Séde: Bremen)	Recife	26					79.722				
	Maceió	3					9.226				
	Bahia (São Salvador)	43					171.978				
	Victoria	8					25.236				
	Porto do Rio de Janeiro	101					410.941				
	Santos	26					88.387				
	São Francisco	9					23.710				
	Total	218					809.203				
H. C. Horn. (Séde: Schleswig)	Natal	1					607				
	Recife	11					8.265				
	Maceió	1					677				
	Penedo	4					3.303				
	Aracajú	1					677				
	Porto do Rio de Janeiro	2					3.680				
	Rio Grande	2					2.967				
	Total	22					20.236				

MOVIMENTO MARITIMO — Entradas por Emprezas de Navegação (continuação).
SHIPPING MOVEMENT — Arrivals by Navigation Companies (continued).
MOUVEMENT MARITIME — Entrées par Compagnies de Navigation (suite).

Annos..... / Years..... / Années.... 1913 1915 1916 1917 1918

ALLEMÃS — GERMAN — ALLEMANDES

EMPREZAS COMPANIES COMPAGNIES	PORTOS — PORTS — PORTS	Numero Number Nombre 1913	1915	1916	1917	1918	Tonelagem Tonnage Tonnage 1913	1915	1916	1917	1918
Diversas a vapor.	Pará (Belém)	1					2.575				
	Fortaleza	1					2.576				
	Mossoró	1					1.220				
	Parahyba (Cabedello)	2					4.031				
	Recife	17					37.401				
	Maceió	7					14.705				
	Aracajú	1					1.922				
	Bahia (São Salvador)	14					26.779				
	Victoria	3					6.806				
	Porto do Rio de Janeiro	40					138.630				
	Santos	7					12.676				
	Itajahy	1					1.942				
	Rio Grande	8					14.183				
	Total	112					265.535				
Diversas á véla.	Maranhão (São Luiz)	1					602				
	Aracajú	1					362				
	Bahia (São Salvador)	2					2.147				
	Porto do Rio de Janeiro	6					10.301				
	Santos	7					15.015				
	Rio Grande	8					1.486				
	Pelotas	6					1.273				
	Total	31					31.366				
ALLEMÃS	Total geral	1.352					4.285.095				

AMERICANAS — AMERICAN — AMERICAINES

American Hawaiian Steamship C. (Séde: New York)	Bahia (São Salvador)		7					26.226			
	Porto do Rio de Janeiro		14	42	34			53.200	171.331	148.286	
	Santos		16	42	38			66.174	135.037	116.061	
	Total		37	84	72			145.600	306.368	264.347	
American Line. (Séde: New York & Liverpool)	Bahia (São Salvador)		1					7.927			
	Total		1					7.927			
Diversas a vapor.	Manáos			1					1.451		
	Pará (Belém)			2	3			7.927	6.520	3.444	
	Natal				1					1.411	
	Recife		1	3	5	3		7.293	11.914	15.564	6.001
	Bahia (São Salvador)		3	5	8	3			56.812	72.203	16.745
	Victoria			15	23	7		3.272	9.089	11.978	450
	Porto do Rio de Janeiro		2	4	4	1		3.272	198.887	178.576	57.517
	Santos	7	45	70	61	20	25.288	148.535	6.694		29.240
	Paranaguá	3	6	2		11	11.769	14.258	13.400	8.016	
	São Francisco			4	2				4.064	8.016	
	Florianopolis			1	2				19.089		
	Rio Grande			5					25.347	9.867	543
	Total	10	57	115	108	43	37.057	181.285	352.716	310.616	110.496
Diversas á véla.	Pará (Belém)	1	11	18	28	40	522	13.309	16.209	23.560	26.322
	Maranhão (São Luiz)		11					6.679			
	Fortaleza		1	1		1		281	1.378		567
	Mossoró				1					1.955	
	Parahyba (Cabedello)		21	16	15	24		21.374	18.418	11.265	14.498
	Recife		1			4		544			4.638
	Maceió		5	11	8	14		4.066	10.465	6.170	14.606
	Bahia (São Salvador)			1					1.236		
	Victoria	2	43	19	21	49	1.926	58.254	34.355	25.014	60.513
	Porto do Rio de Janeiro		5	6	7	16		6.380	5.915	9.136	20.256
	Santos					1				6.895	567
	Antonina				5	4				2.089	4.684
	Paranaguá				1	1					426
	São Francisco		1	3		2		952	1.803		1.778
	Rio Grande										
	Total	3	99	75	86	155	2.448	112.739	89.839	86.084	149.055
AMERICANAS	Total geral	13	194	274	266	198	39.505	447.551	748.923	661.047	259.551

MOVIMENTO MARITIMO — Entradas por Emprezas de Navegação (continuação)
SHIPPING MOVEMENT — Arrivals by Navigation Companies (continued)
MOUVEMENT MARITIME — Entrées par Compagnies de Navigation (suite)

Annos..... / Years..... / Années.... : 1913 1915 1916 1917 1918

ARGENTINAS — ARGENTINE — ARGENTINES

EMPREZAS COMPANIES COMPAGNIES	PORTOS — PORTS — PORTS	Numero Number Nombre 1913	1915	1916	1917	1918	Tonelagem Tonnage Tonnage 1913	1915	1916	1917	1918
S. Anonima de Navigation Sud Atlantica. (Séde: Buenos Ayres)	Porto do Rio de Janeiro	15	17	19	2	2	20.045	21.102	14.996	1.515	878
	Antonina	20	33	26	4	2	21.071	25.048	20.576	1.873	878
	Paranaguá	21	32	28	5	6	22.526	24.755	21.294	2.312	2.634
	São Francisco	2	8	3	.....	1	878	7.211	1.373	.....	439
	Florianopolis	.....	.....	1	.....	.....	.....	.....	617	.....	.....
	Rio Grande	40	42	52	.....	.....	20.072	22.609	25.787	.....	.....
	Pelotas	1	6	35	.....	.....	666	3.371	18.429	.....	.....
	Porto Alegre	30	18	23	12	.....	16.030	10.050	12.903	6.246	.....
	Corumbá	.....	.....	.....	1	.....	.....	.....	.....	90	.....
	Porto Murtinho	.....	.....	.....	1	.....	.....	.....	.....	90	.....
	Porto Esperança	.....	.....	.....	1	.....	.....	.....	.....	90	.....
	Total	129	156	187	26	11	101.288	114.146	115.974	12.216	4.829
Marina Mercante Argentina. (Séde: Buenos Ayres)	Porto do Rio de Janeiro	1	6	2	.....	.....	673	3.983	1.368	.....	.....
	Antonina	6	9	7	3	.....	6.057	5.010	6.104	2.246	.....
	Paranaguá	10	3	18	10	.....	6.730	7.911	12.787	7.490	.....
	São Francisco	.....	.....	.....	8	1	.....	.....	.....	5.986	750
	Total	20	28	27	21	1	13.460	16.904	20.259	15.722	750
Vierci & Hermanos. (Séde: Buenos Ayres)	Fóz do Iguassú	.....	21	24	18	.....	.....	1.408	1.492	1.108	.....
	Corumbá	37	.....	1	.....	.....	7.740	.....	270	.....	.....
	Porto Murtinho	42	.....	1	1	.....	8.243	.....	270	270	.....
	Total	79	21	26	19	.....	15.989	1.498	2.032	1.378	.....
C. Navigation Ferro Carril Noroeste Argentina. (Séde: Buenos Ayres)	Uruguayana	55	33	16	.....	.....	7.878	5.206	2.560	.....	.....
	Itaqui	.....	1	.....	.....	.....	.....	160	.....	.....	.....
	Total	55	34	16	.....	.....	7.878	5.366	2.560	.....	.....
C. A. N. Nicolas Mihanowich (Séde: Buenos Ayres)	Porto do Rio de Janeiro	.....	.....	.....	1	.....	.....	.....	.....	460	.....
	Antonina	.....	.....	.....	2	4	.....	.....	.....	2.070	3.528
	Paranaguá	.....	.....	.....	2	9	.....	.....	.....	2.080	7.933
	São Francisco	.....	.....	.....	.....	1	.....	.....	.....	.....	882
	Porto Alegre	.....	.....	.....	4	11	.....	.....	.....	1.600	7.017
	Uruguayana	.....	2	.....	.....	.....	.....	.....	590	.....	.....
	Corumbá	.....	20	8	7	1	.....	7.536	3.396	3.006	108
	Porto Murtinho	.....	21	8	11	.....	.....	6.409	3.370	4.874	.....
	Porto Esperança	.....	.....	.....	6	1	.....	.....	.....	2.802	108
	Total	.....	49	16	33	27	.....	14.511	6.766	17.050	19.581
Diversas a vapor.	Pará (Belém)	.....	.....	.....	1	.....	.....	.....	.....	47	.....
	Fortaleza	2	.....	.....	.....	.....	94	.....	.....	.....	.....
	Parahyba (Cabedello)	.....	.....	1	.....	.....	.....	.....	1.401	.....	.....
	Recife	2	.....	10	15	.....	191	.....	6.888	5.087	.....
	Bahia (São Salvador)	1	1	2	4	.....	1.787	2.279	2.242	5.394	.....
	Porto do Rio de Janeiro	7	13	17	8	11	6.319	8.190	12.015	4.423	5.942
	Santos	26	40	70	33	64	23.020	25.896	41.854	20.013	29.777
	Antonina	3	24	29	13	30	1.125	8.927	10.211	5.104	7.322
	Paranaguá	13	47	76	27	70	4.743	21.236	33.232	13.721	19.982
	Fóz do Iguassú	153	105	112	140	154	25.285	18.269	13.775	18.020	18.236
	São Francisco	8	7	21	11	28	2.133	2.221	5.507	2.823	8.397
	Itajahy	4	3	.....	.....	.....	1.084	787	.....	.....	.....
	Florianopolis	20	20	5	1	4	5.077	5.390	1.304	250	830
	Rio Grande	5	.....	.....	31	42	2.707	.....	.....	14.039	18.069
	Pelotas	.....	.....	.....	19	16	.....	.....	.....	9.895	9.073
	Porto Alegre	1	4	19	17	15	636	2.664	9.745	6.266	6.600
	Santa Victoria do Palmar	.....	.....	3	.....	.....	.....	.....	112	.....	.....
	Uruguayana	4	38	35	61	202	33	1.575	4.401	6.110	8.622
	Itaqui	.....	1	1	.....	2	.....	5	9	.....	24
	São Borja	.....	1	.....	.....	.....	.....	12	.....	.....	.....
	Corumbá	.....	.....	.....	.....	.....	.....	.....	.....	.....	.....
	Porto Murtinho	16	4	2	3	1	4.254	1.359	583	1.572	147
	Porto Esperança	20	6	3	5	1	6.200	1.507	717	682	147
	Total	.....	.....	.....	2	1	.....	.....	.....	180	147
	Total	285	314	406	391	641	86.548	100.371	144.154	113.965	133.315

MOVIMENTO MARITIMO — Entradas por Emprezas de Navegação (continuação)
SHIPPING MOVEMENT — Arrivals by Navigation Companies (continued)
MOUVEMENT MARITIME — Entrées par Compagnies de Navigation (suite)

Annos..... / Years..... / Années.... : 1913 1915 1916 1917 1918

ARGENTINAS — ARGENTINE — ARGENTINES

EMPREZAS COMPANIES COMPAGNIES	PORTOS — PORTS — PORTS	Numero Number Nombre 1913	1915	1916	1917	1918	Tonelagem Tonnage Tonnage 1913	1915	1916	1917	1918
Diversas á véla.	Recife	.....	.....	.....	1	.....	.....	.....	.....	266	.....
	Bahia (São Salvador)	.....	1	.....	.....	.....	.....	254	.....	.....	.....
	Porto do Rio de Janeiro	2	1	1	.....	1	1.124	1.033	43	.....	268
	Santos	2	1	2	.....	6	2.020	254	480	.....	2.213
	Antonina	.....	.....	.....	.....	2	.....	.....	.....	.....	514
	Paranaguá	1	.....	1	.....	3	1.081	.....	287	.....	713
	Fóz do Iguassú	18	4	.....	.....	.....	1.548	306	.....	.....	.....
	São Francisco	.....	.....	.....	.....	3	.....	.....	.....	.....	717
	Florianopolis	.....	.....	1	.....	1	.....	.....	168	.....	135
	Rio Grande	2	.....	.....	.....	1	308	.....	.....	.....	155
	Uruguayana	80	19	34	18	4	5.061	77	168	95	25
	Itaqui	.....	12	1	4	2	.....	202	6	20	13
	São Borja	1	.....	.....	.....	.....	10	.....	.....	.....	.....
	Corumbá	.....	1	.....	.....	.....	.....	175	.....	.....	.....
	Porto Murtinho	2	1	.....	.....	.....	1.391	175	.....	.....	.....
	Total	108	40	40	23	23	13.212	3.376	1.152	381	4.743
ARGENTINAS	Total geral	676	642	718	513	703	238.375	256.172	292.897	160.712	163.218

AUSTRO-HUNGARAS — AUSTRO-HUNGARIAN — AUSTRO-HONGROISES

EMPREZAS COMPANIES COMPAGNIES	PORTOS — PORTS — PORTS	Numero Number Nombre 1913	1915	1916	1917	1918	Tonelagem Tonnage Tonnage 1913	1915	1916	1917	1918
Royal Hungarian Sea Navigation C. « Adria » (Séde: Fiume)	Recife	13	.....	.....	.....	.....	21.690	.....	.....	.....	.....
	Maceió	8	.....	.....	.....	.....	14.830	.....	.....	.....	.....
	Bahia (São Salvador)	13	.....	.....	.....	.....	23.722	.....	.....	.....	.....
	Victoria	2	.....	.....	.....	.....	4.215	.....	.....	.....	.....
	Porto do Rio de Janeiro	22	.....	.....	.....	.....	41.150	.....	.....	.....	.....
	Santos	12	.....	.....	.....	.....	22.176	.....	.....	.....	.....
	Total	70	.....	.....	.....	.....	127.801	.....	.....	.....	.....
Union Austriaca di Navigazione (Soc. Anon.) (Séde: Trieste)	Porto do Rio de Janeiro	59	.....	.....	.....	.....	228.145	.....	.....	.....	.....
	Santos	48	.....	.....	.....	.....	164.806	.....	.....	.....	.....
	Total	107	.....	.....	.....	.....	392.951	.....	.....	.....	.....
Diversas a vapor.	Recife	2	.....	.....	.....	.....	5.036	.....	.....	.....	.....
	Porto do Rio de Janeiro	10	.....	.....	.....	.....	25.241	.....	.....	.....	.....
	Santos	1	.....	.....	.....	.....	2.338	.....	.....	.....	.....
	Rio Grande	1	.....	.....	.....	.....	2.691	.....	.....	.....	.....
	Total	14	.....	.....	.....	.....	36.206	.....	.....	.....	.....
AUSTRO-HUNGARAS	Total geral	191	.....	.....	.....	.....	556.958	.....	.....	.....	.....

BELGAS — BELGIAN — BELGES

EMPREZAS COMPANIES COMPAGNIES	PORTOS — PORTS — PORTS	Numero Number Nombre 1913	1915	1916	1917	1918	Tonelagem Tonnage Tonnage 1913	1915	1916	1917	1918
Diversas a vapor.	Parahyba (Cabedello)	1	.....	.....	.....	.....	1.448	.....	.....	.....	.....
	Recife	2	.....	1	.....	.....	4.309	.....	1.427	.....	.....
	Bahia (São Salvador)	4	.....	.....	.....	.....	44	.....	.....	.....	.....
	Porto do Rio de Janeiro	33	1	3	.....	1	69.019	2.508	5.326	.....	1.222
	Santos	23	2	.....	.....	.....	50.627	4.734	.....	.....	.....
	Rio Grande	5	.....	.....	.....	.....	147	.....	.....	.....	.....
	Paranaguá	.....	.....	1	.....	.....	.....	.....	2.070	.....	.....
	Total	68	3	5	.....	1	125.654	7.242	8.823	.....	1.222
Diversas á véla.	Maceió	1	.....	.....	.....	.....	219	.....	.....	.....	.....
	Penedo	1	.....	.....	.....	.....	219	.....	.....	.....	.....
	Rio Grande	2	.....	.....	.....	.....	388	.....	.....	.....	.....
	Total	4	.....	.....	.....	.....	826	.....	.....	.....	.....
BELGAS	Total geral	72	3	5	.....	1	126.480	7.242	8.823	.....	1.222

MOVIMENTO MARITIMO — Entradas por Emprezas de Navegação (continuação)
SHIPPING MOVEMENT — Arrivals by Navigation Companies (continued)
MOUVEMENT MARITIME — Entrées par Compagnies de Navigation (suite)

Annoa..... / Years..... / Années.... 1913 1915 1916 1917 1918

BOLIVIANAS — BOLIVIAN — BOLIVIENNES

EMPREZAS COMPANIES COMPAGNIES	PORTOS — PORTS — PORTS	Numero Number Nombre 1913	1915	1916	1917	1917	Tonelagem Tonnage Tonnage 1913	1915	1916	1917	1918
Diversas a vapor.	Corumbá			2	9	5			324	848	598
	Porto Murtinho			2	7	9			324	1.134	1.108
	Porto Esperança				7	6				1.062	760
	Total			4	23	20			648	3.044	2.466
Diversas á véla.	Corumbá	1					30				
	Total	1					30				
BOLIVIANAS	Total geral	1		4	23	20	30		648	3.044	2.466

CHILENAS — CHILIAN — CHILIENNES

Diversas a vapor.	Bahia (São Salvador)	1			1		1.987			2.737	
	Victoria				1					2.737	
	Porto do Rio de Janeiro	3	2	1	1	4	6.701	5.000	1.653	2.737	6.688
	Santos					1					1.640
	Total	4	2	1	3	5	8.688	5.000	1.653	8.211	8.328
Diversas á véla.	Recife			1					1.640		
	Total			1					1.640		
CHILENAS	Total geral	4	2	2	3	5	8.88	5.000	3.293	8.211	8.328

CUBANAS — CUBAN — CUBAINES

Diversas a vapor.	Recife			2	1				2.736	1.368	
	Bahia (São Salvador)			2					2.736		
	Victoria			1					1.368		
	Porto do Rio de Janeiro			1					1.308		
	Santos			1	1				1.368	1.368	
	Total			7	2				9.576	2.736	
CUBANAS	Total geral			7	2				9.576	2.736	

DINAMARQUEZAS — DANISH — DANOISES

Diversas a vapor.	Pará (Belém)	2		2	2	2	3.859		2.306	1.050	1.050
	Tutoya					1					525
	Natal				1	1				525	525
	Parahyba (Cabedello)				1	1				525	525
	Recife	1	2	11	5	5	1.342	2.044	10.777	6.749	4.509
	Maceió	1				1	2.797			525	525
	Bahia (São Salvador)	2	4	4	1	2	1.392	3.720	5.043	1.564	3.007
	Victoria		1	5	5	3		2.296	12.187	12.089	6.527
	Porto do Rio de Janeiro	13	23	19	16	20	26.092	41.001	35.415	35.009	41.613
	Santos	4	23	23	20	18	7.265	38.940	42.230	44.240	38.033
	Parnaguá	1	3	3	6		1.804	7.450	7.199	15.489	
	São Francisco	1	3	3	1	1	1.804	7.450	7.450	2.894	2.900
	Florianopolis	1	2	3	3	1	1.804	4.924	7.263	7.199	2.900
	Rio Grande	3	7	6	7	7	5.339	13.722	14.398	17.951	18.984
	Total	29	68	79	69	63	52.498	121.556	144.358	146.979	122.523

MOVIMENTO MARITIMO — Entradas por Emprezas de Navegação (continuação)
SHIPPING MOVEMENT — Arrivals by Navigation Companies (continued)
MOUVEMENT MARITIME — Entrées par Compagnies de Navigation (suite)

Annos..... / Years..... / Années.... 1913 1915 1916 1917 1918

DINAMARQUEZAS — DANISH — DANOISES

EMPREZAS COMPANIES COMPAGNIES	PORTOS — PORTS — PORTS	Numero Number Nombre 1913	1915	1916	1917	1918	Tonelagem Tonnage Tonnage 1913	1915	1916	1917	1918
Diversas á véla.	Aracaty	1					289				
	Recife	1	2	2	4	1	231	399	350	5.741	606
	Maceió	1					367				
	Penedo	1					367				
	Aracajú	2					502				
	Bahia (São Salvador)	2		2		1	850		341		238
	Porto do Rio de Janeiro	2		3	2	5	1.486	630	949	2.457	4.402	6.168
	Santos		2	1	2	5				2.509	7.049
	Paranaguá				2					2.140	
	São Francisco					1					1.192
	Rio Grande	8	9	8	3	1	1.763	1.967	2.781	813	288
	Pelotas	3	1	6	3		653	288	1.569	813	
	Total	21	14	22	16	14	6.508	3.284	8.447	16.418	15.541
DINAMARQUEZAS	Total geral	50	82	101	85	77	59.006	124.840	152.805	163.397	138.064

FRANCEZAS — FRENCH — FRANÇAISES

C. de Navigation Sud-Atlantique (Séde: Paris)	Recife	24	13	6	6	7	84.931	47.842	21.496	22.149	24.956
	Bahia (São Salvador)	30	28	30	22	6	106.481	100.332	110.934	30.503	18.136
	Porto do Rio de Janeiro	79	42	32	23	21	294.738	145.086	113.998	83.025	70.682
	Santos	35	39	34	23	5	125.746	137.480	121.404	83.036	18.136
	Total	168	122	102	74	38	611.896	430.740	367.832	268.713	131.910
Société Générale de Transports Maritimes á Vapeur (Séde: Marseille)	Recife	1	6				2.067	14.715			
	Bahia (São Salvador)	10		4	1	1	47.036		12.682	2.470	3.480
	Porto do Rio de Janeiro	77	34	23	8	5	223.027	63.891	66.027	23.547	16.110
	Santos	48	23	8	1	2	123.302	65.606	22.467	2.191	1.950
	Total	136	63	35	10	8	396.332	174.212	101.176	28.214	24.540
Compagnie Française de Navigation á vapeur Chargeurs Réunis (Séde: Paris)	Recife			6	11	1			22.641	48.183	4.630
	Bahia (São Salvador)	10	0	23	12	1	30.674	32.501	08.467	53.508	4.630
	Victoria	1					3.520				
	Porto do Rio de Janeiro	26	30	42	36	32	89.027	145.033	172.071	166.388	146.060
	Santos	26	32	37	22	15	78.084	119.795	148.476	88.698	56.616
	Total	63	80	108	81	49	201.305	297.329	442.545	356.757	211.936
C. de Navigation France-Amerique	Santos	11	9	3	3		25.602	22.306	7.440	8.111	
	Total	11	9	3	3		25.602	22.306	7.440	8.111	
C. Générale Transatlantique (Séde: Paris)	Porto do Rio de Janeiro		19	4					67.021	13.218	
	Santos		2						5.796		
	Total		21	4					72.817	13.218	
Diversas a vapor.	Maranhão (São Luiz)					1					126
	Parahyba (Cabedello)					3					186
	Recife	1	1	3	14	16	1.760	1.720	1.533	5.895	3.433
	Bahia (São Salvador)	2			4	17	4.843		8.049	9.920	4.732
	Victoria		1	1				4.533			
	Porto do Rio de Janeiro	10	5	3	14	34	54.574	15.[illegible]	5.389	16.024	50.706
	Santos		1	1	10	2		1.657	16	8.310	148
	Florianopolis			1		0			16		2.769
	Rio Grande					1					2.480
	Total	22	8	9	42	80	61.[illegible]	26.338	15.008	40.158	64.660
Diversas á véla.	Pará (Belém)	1					33				97
	Recife			1	1	5	1.859		1.904		
	Bahia (São Salvador)		1			0		520			9.891
	Porto do Rio de Janeiro	2	4				3.488	8.418		1.633	17.635
	Santos	1					4.262				
	Rio Grande						148			2.472	
	Total	7	5		2	16	9.790	8.938	1.904	4.105	27.623
FRANCEZAS	Total geral	416	[illegible]	262	212	191	1.306.102	1.032.680	949.123	706.058	460.669

MOVIMENTO MARITIMO — *Entradas por Empresas de Navegação* (continuação)
SHIPPING MOVEMENT — *Arrivals by Navigation Companies* (continued)
MOUVEMENT MARITIME — *Entrées par Compagnies de Navigation* (suite)

Annos..... / Years..... / Années.... 1913 1915 1916 1917 1918

GREGAS — BOLIVIAN — GRECQUES

EMPREZAS COMPANIES COMPAGNIES	PORTOS — PORTS — PORTS	Numero Number Nombre 1913	1915	1916	1917	1918	Tonelagem Tonnage Tonnage 1913	1915	1916	1917	1918
Diversas a vapor.	Recife	.....	1	9	9	1	.....	1.749	16.604	9.100	1.586
	Bahia (São Salvador)	1	.....	3	1	.....	2.476	.....	6.743	1.396	.....
	Porto do Rio de Janeiro	5	9	24	9	11	11.232	20.491	50.084	11.909	22.370
	Santos	2	2	1	.....	.....	5.802	4.146	1.943	.....	.....
	Rio Grande	2	4	1	.....	.....	4.730	7.674	1.896	.....	.....
	Total	10	16	38	19	12	24.240	34.060	77.270	22.414	23.956
GREGAS	Total geral	10	16	38	19	12	24.240	34.060	77.270	22.414	23.956

HESPANHOLAS — SPANISH — ESPAGNOLES

S. en C. Pinillos, Izquierdo y Compania, (Séde: Cadiz)	Recife	2	.....	.....	.....	.....	6.582	.....	.....	.....	.....
	Bahia (São Salvador)	.....	.....	.....	6	.....	.....	.....	.....	18.801	.....
	Porto do Rio de Janeiro	.....	.....	.....	.....	1	.....	.....	.....	.....	2.125
	Santos	31	28	29	22	8	111.154	126.604	98.823	66.015	22.617
	Total	33	28	29	28	9	117.736	126.604	98.823	84.906	24.742
Compania Trasatlantica (Séde: Cadiz)	Porto do Rio de Janeiro	.....	25	22	18	7	.....	66.306	50.826	48.060	19.057
	Santos	.....	24	22	18	5	.....	62.692	50.836	47.900	13.605
	Total	.....	49	44	36	12	.....	128.998	119.662	96.920	32.662
Diversas a vapor.	Pará (Belém)	1	.....	.....	.....	.....	1.507	.....	.....	.....	.....
	Recife	.....	.....	1	1	1	.....	.....	1.747	635	2.102
	Bahia (São Salvador)	.....	.....	.....	.....	1	.....	.....	.....	.....	1.600
	Porto do Rio de Janeiro	3	1	3	1	2	8.104	2.232	8.215	635	3.512
	Santos	1	1	.....	.....	4	2.718	2.232	.....	.....	6.761
	Rio Grande	.....	.....	2	.....	2	.....	.....	3.353	.....	2.851
	Total	5	2	6	2	10	12.329	4.464	13.315	1.270	16.826
Diversas á véla.	Maranhão (São Luiz)	.....	.....	.....	.....	1	.....	.....	.....	.....	324
	Bahia (São Salvador)	.....	.....	.....	.....	3	.....	.....	.....	.....	2.479
	Porto do Rio de Janeiro	1	.....	.....	.....	1	1.012	.....	.....	.....	417
	Santos	1	.....	.....	.....	2	982	.....	.....	.....	1.561
	Total	2	.....	.....	.....	7	1.994	.....	.....	.....	4.781
HESPANHOLAS	Total geral	40	79	79	66	38	132.059	260.066	231.800	183.096	79.011

HOLLANDEZAS — DUTCH — HOLLANDAISES

Koninkiijke Hollandsche Lloyd (Séde: Amsterdam)	Recife	10	62	40	10	1	35.707	328.267	185.008	41.810	4.608
	Maceió	.....	.....	.....	3	.....	.....	.....	.....	10.310	.....
	Bahia (São Salvador)	11	73	52	7	2	39.442	382.080	215.001	31.500	6.895
	Victoria	1	.....	.....	.....	.....	3.626	.....	.....	.....	.....
	Porto do Rio de Janeiro	49	67	39	9	1	225.442	362.554	177.294	39.223	4.608
	Santos	51	72	41	10	1	220.205	375.599	184.740	42.751	4.608
	Total	122	274	172	39	5	533.322	1.448.506	762.943	165.594	20.719
Diversas a vapor.	Recife	1	9	2	.....	.....	11	15.713	4.592	.....	.....
	Penedo	.....	1	.....	.....	.....	.....	208	.....	.....	.....
	Bahia (São Salvador)	2	13	6	.....	1	17	35.123	11.047	.....	1.968
	Victoria	.....	1	2	1	.....	.....	2.778	3.806	1.95.	.....
	Porto do Rio de Janeiro	13	32	29	4	3	11.900	70.849	47.214	4.450	5.979
	Santos	1	10	3	.....	.....	1.597	27.300	4.811	.....	.....
	Rio Grande	.....	2	.....	2	.....	3.232	1.514	.....	1.523	.....
	Pelotas	.....	1	.....	.....	.....	.....	208	.....	.....	.....
	Total	18	69	42	7	4	16.826	153.702	71.470	7.933	7.947
Diversas á véla.	Maceió	.....	1	.....	.....	.....	.....	.....	.....	.....	.....
	Rio Grande	1	.....	.....	.....	.....	242	185	.....	.....	.....
	Total	1	1	.....	.....	.....	242	185	.....	.....	.....
HOLLANDEZAS	Total geral	141	344	214	46	9	550.390	1.602.393	834.413	173.527	28.666

MOVIMENTO MARITIMO — Entradas por Empresas de Navegação (continuação)
SHIPPING MOVEMENT — Arrivals by Navigation Companies (continued)
MOUVEMENT MARITIME — Entrées par Compagnies de Navigation (suite)

Annos..... / Years..... / Années.... 1913 1915 1916 1917 1918

INGLEZAS — ITALIAN — ANGLAISES

EMPREZAS COMPANIES COMPAGNIES	PORTOS — PORTS — PORTS	Numero Number Nombre 1913	1915	1916	1917	1918	Tonelagem Tonnage Tonnage 1913	1915	1916	1917	1918
Royal Mail Steam Packet C. (Séde: Londres)	Recife	80	41	30	17	7	515.474	246.228	160.866	105.400	48.960
	Maceió	3	.....	.....	.....	.....	5.839	.....	.....	.....	.....
	Bahia (São Salvador)	86	51	39	17	12	546.775	315.551	212.241	99.458	78.961
	Victoria	5	.....	.....	.....	.....	9.333	.....	.....	.....	.....
	Porto do Rio de Janeiro	132	90	89	46	32	810.555	563.997	537.351	278.470	197.404
	Santos	116	64	61	35	24	744.208	398.918	369.002	225.501	169.484
	Total	422	246	219	115	75	2.641.184	1.524.394	1.279.360	708.829	494.809
Pacific Steam Navigation C. (Séde: Liverpool)	Recife	25	13	13	4	.....	122.222	54.227	54.699	19.340	.....
	Bahia (São Salvador)	26	13	11	4	.....	125.402	54.485	48.077	19.346	.....
	Porto do Rio de Janeiro	75	25	28	10	.....	336.414	104.513	114.393	49.082	.....
	Santos	41	12	13	2	.....	187.612	51.252	56.254	10.326	.....
	Total	167	63	65	20	.....	771.650	264.477	274.323	98.100	.....
Prince Line, Limited (Séde: Londres)	Parahyba (Cabedello)	2	.....	.....	.....	.....	3.584	.....	.....	.....	.....
	Recife	11	11	1	.....	.....	21.026	23.235	1.789	.....	.....
	Maceió	1	.....	.....	.....	.....	1.789	.....	.....	.....	.....
	Bahia (São Salvador)	37	17	9	2	.....	83.220	29.677	19.838	4.693	.....
	Victoria	33	14	9	2	.....	81.044	30.024	20.835	4.918	.....
	Porto do Rio de Janeiro	64	33	22	5	2	161.068	71.031	52.709	13.073	5.589
	Santos	48	28	22	4	.....	126.803	61.392	53.143	11.284	.....
	Total	196	103	63	13	2	479.142	216.019	148.394	33.968	5.589
Lamport & Holt, Ltd. (Séde: Liverpool)	Recife	4	1	5	6	1	9.283	2.308	15.083	17.121	3.173
	Maceió	3	1	.....	.....	.....	6.186	2.920	.....	.....	.....
	Bahia (São Salvador)	101	83	70	54	33	407.425	310.268	267.440	195.241	124.602
	Victoria	20	13	1	1	.....	51.216	38.177	2.929	3.005	.....
	Porto do Rio de Janeiro	125	95	130	94	56	465.050	361.985	489.542	360.038	202.799
	Santos	102	39	47	43	35	383.333	150.245	201.273	164.074	118.723
	Rio Grande	1	.....	.....	.....	.....	2.308	.....	.....	.....	.....
	Total	356	232	253	198	119	1.324.800	865.897	976.273	740.169	449.297
Harrison Line (Séde: Liverpool)	Natal	13	4	7	2	.....	28.068	8.528	16.040	4.313	.....
	Parahyba (Cabedello)	26	11	10	6	2	64.831	26.001	23.127	13.200	4.862
	Recife	37	28	15	14	12	79.212	64.000	33.826	30.547	26.712
	Maceió	23	24	13	12	9	54.875	55.369	29.538	26.948	19.575
	Aracajú	6	.....	.....	2	1	13.934	.....	4.718	2.283	3.047
	Bahia (São Salvador)	.....	1	1	.....	3	15.517	5.059	3.047	.....	8.832
	Porto do Rio de Janeiro	4	1	.....	.....	.....	32.488	5.474	.....	.....	.....
	Santos	10	2	.....	.....	.....	.....	.....	.....	.....	.....
	Total	119	70	48	35	27	289.825	165.130	110.296	77.191	63.028
Booth Steam Ship C. Ltd. (Séde: Liverpool)	Manáos	112	52	48	14	.....	265.525	123.026	110.694	28.423	.....
	Itacoatiara	35	24	17	3	.....	100.948	64.330	39.849	6.527	.....
	Obidos	1	.....	.....	.....	.....	3.223	.....	.....	.....	.....
	Pará (Belém)	203	114	102	45	11	522.007	286.937	247.598	97.718	25.299
	Maranhão (São Luiz)	20	20	17	17	8	63.881	36.100	26.885	31.628	14.644
	Tutoya	21	18	15	16	7	48.882	30.335	26.788	29.881	13.999
	Parnahyba	1	.....	.....	.....	.....	574	.....	.....	.....	.....
	Camocim	2	.....	.....	.....	.....	1.237	.....	.....	.....	.....
	Fortaleza	47	31	30	18	7	100.937	70.728	69.243	38.492	13.671
	Natal	16	6	6	1	.....	33.024	14.217	14.784	2.456	.....
	Parahyba (Cabedello)	1	7	9	2	.....	2.180	17.419	22.103	4.795	.....
	Recife	31	10	13	2	1	24.375	25.909	32.432	4.968	3.221
	Maceió	.....	13	12	2	.....	.....	32.057	29.609	4.968	.....
	Bahia (São Salvador)	.....	.....	.....	.....	1	.....	.....	.....	.....	3.226
	Porto do Rio de Janeiro	.....	1	.....	.....	9	.....	2.180	.....	.....	23.561
	Santos	.....	.....	.....	.....	2	.....	.....	.....	.....	6.442
	Total	479	296	269	120	46	1.157.093	709.304	619.985	249.756	104.063

MOVIMENTO MARITIMO — Entradas por Emprezas de Navegação (continuação)
SHIPPING MOVEMENT — Arrivals by Navigation Companies (continued)
MOUVEMENT MARITIME — Entrées par Compagnies de Navigation (suite)

Annos..... / Years..... / Années.... 1913 1915 1916 1917 1918

INGLEZAS — ANGLAISES

EMPREZAS COMPANIES COMPAGNIES	PORTOS — PORTS — PORTS	Numero Number Nombre 1913	1915	1916	1917	1918	Tonelagem 1913	Tonnage 1915	1916	Tonnage 1917	1918
Hugh & William Nelson Ltd. (Séde: Londres & Liverpool	Porto do Rio de Janeiro	1	3	3	7	13	4.824	14.168	11.590	26.992	55.882
	Total	1	3	3	7	13	4.824	14.168	11.590	26.992	5582
White Star Line (Séde: Liverpool)	Porto do Rio de Janeiro	6	1	1	.....	1	41.895	7.826	5.172	.....	5.172
	Total	6	1	1	.....	1	41.895	7.826	5.172	.....	5.172
Diversas a vapor.	Porto Velho	4	.....	.....	.....	.....	9.914	.....	.....	.....	.....
	Manãos	6	.....	.....	.....	.....	12.832	.....	.....	.....	.....
	Pará (Belém)	34	.....	1	.....	.....	73.178	.....	1.315	.....	.....
	Maranhão (São Luiz)	2	.....	1	.....	.....	2.067	.....	1.315	.....	.....
	Fortaleza	3	.....	.....	.....	.....	7.450	.....	.....	.....	.....
	Natal	1	.....	.....	.....	.....	2.072	.....	.....	.....	.....
	Parahyba (Cabedello)	4	.....	.....	.....	.....	9.631	.....	.....	.....	.....
	Recife	60	34	11	18	8	152.807	69.062	16.472	17.802	11.655
	Maceió	14	1	.....	.....	.....	35.284	2.000	.....	.....	.....
	Aracajú	1	.....	.....	.....	.....	2.712	.....	.....	.....	.....
	Bahia (São Salvador)	63	24	3	5	13	144.317	56.769	4.754	15.140	43.273
	Victoria	10	2	2	.....	.....	22.606	5.856	4.474	.....	.....
	Porto do Rio de Janeiro	695	322	175	67	349	1.899.139	891.425	524.043	153.708	1.037.924
	Santos	178	69	34	12	25	444.398	171.099	97.374	42.669	120.445
	Antonina	.....	1	.....	.....	.....	.....	1.735	.....	.....	.....
	Paranaguá	31	4	.....	.....	.....	68.408	10.642	.....	.....	.....
	São Francisco	9	7	7	4	5	23.244	18.024	19.004	11.589	11.423
	Florianopolis	1	.....	.....	.....	.....	2.177	.....	.....	.....	.....
	Rio Grande	80	14	1	2	2	177.893	32.489	1.597	3.170	5.463
	Total	1.205	478	235	108	402	3.092.029	1.260.111	670.348	244.138	1.230.183
Diversas á véla.	Pará (Belém)	1	.....	1	3	2	540	.....	335	1.042	504
	Camocim	1	.....	.....	.....	.....	190	.....	.....	.....	.....
	Parahyba (Cabedello)	.....	1	1	1	1	.....	1.034	108	290	99
	Recife	44	37	31	37	40	14.739	9.098	8.103	11.060	11.364
	Maceió	18	13	13	10	11	3.909	2.684	3.377	3.553	2.382
	Bahia (São Salvador)	32	31	30	23	44	6.848	6.071	5.851	5.041	12.458
	Porto do Rio de Janeiro	15	3	1	3	5	15.757	6.945	1.034	5.022	8.852
	Santos	20	.....	4	7	14	21.080	.....	3.900	10.399	8.305
	Paranaguá	.....	.....	.....	1	.....	.....	.....	.....	308	.....
	Rio Grande	4	2	2	1	.....	715	396	1.208	380	.....
	Pelotas	3	2	1	.....	.....	579	396	174	.....	.....
	Total	138	89	84	86	117	64.375	26.624	24.150	36.203	43.964
INGLEZAS	Total geral	3.089	1.581	1.240	702	802	9.866.817	5.053.950	4.119.891	2.215.346	2.451.987

ITALIANAS — ITALIAN — ITALIENNES

EMPREZAS COMPANIES COMPAGNIES	PORTOS — PORTS — PORTS	Numero Number Nombre 1913	1915	1916	1917	1918	Tonelagem 1913	Tonnage 1915	1916	Tonnage 1917	1918
La Veloce : Navigazione Italiana a Vapore (Séde: Genova)	Recife	7	.....	.....	.....	.....	21.394	.....	.....	.....	.....
	Bahia (São Salvador)	6	.....	.....	.....	.....	18.393	.....	.....	.....	.....
	Porto do Rio de Janeiro	21	8	4	.....	.....	63.897	33.624	12.396	.....	.....
	Santos	25	5	6	.....	.....	74.665	21.015	20.042	.....	.....
	Total	59	13	10	.....	.....	178.319	54.639	32.438	.....	.....
La Ligure Brasiliana (Séde: Genova)	Santos	15	.....	.....	.....	.....	46.634	.....	.....	.....	.....
	Total	15	.....	.....	.....	.....	46.634	.....	.....	.....	.....
Società di Navigazione Italia (Séde: Napoles)	Recife	4	1	.....	.....	.....	12.364	2.559	.....	.....	.....
	Bahia (São Salvador)	2	.....	.....	.....	.....	6.182	.....	.....	.....	.....
	Porto do Rio de Janeiro	4	7	.....	1	.....	12.364	20.383	10.216	2.549	.....
	Santos	30	18	16	6	1	80.303	48.482	43.848	15.344	2.559
	Total	40	26	20	7	1	111.213	71.424	54.064	17.893	2.559

MOVIMENTO MARITIMO — Entradas por Emprezas de Navegação (continuação)
SHIPPING MOVEMENT — Arrivals by Navigation Companies (continued)
MOUVEMENT MARITIME — Entrées par Compagnies de Navigation (suite)

Annos..... / Years..... / Années.... 1913 1915 1916 1917 1918

ITALIANAS — ITALIAN — ITALIENNES

EMPREZAS COMPANIES COMPAGNIES	PORTOS — PORTS — PORTS	Numero Number Nombre 1913	1915	1916	1917	1918	Tonelagem 1913	Tonnage 1915	1916	Tonnage 1917	1918
Navigazione Generale Italiana (Séde: Genova)	Recife	1	.....	.....	.....	.....	3.087	.....	.....	.....	.....
	Bahia (São Salvador)	1	.....	.....	.....	.....	3.087	.....	.....	.....	17.961
	Porto do Rio de Janeiro	19	33	4	.....	5	77.643	140.875	11.373	.....	.....
	Santos	30	38	2	.....	.....	125.474	159.533	5.877	.....	.....
	Total	51	71	6	.....	5	209.291	300.408	17.250	.....	17.910
Società di Navigazione Lloyd Italiano (Séde: Genova)	Recife	3	.....	.....	.....	.....	9.006	.....	.....	.....	.....
	Bahia (São Salvador)	4	1	.....	.....	.....	12.093	3.061	.....	.....	.....
	Porto do Rio de Janeiro	30	32	16	6	2	118.522	109.458	48.778	18.306	6.102
	Santos	21	26	16	9	3	65.627	80.008	48.788	26.475	9.153
	Total	58	59	32	15	5	205.248	192.527	97.566	44.781	15.255
Lloyd Sabaudo Società Anonima (Séde: Genova)	Bahia (São Salvador)	.....	.....	.....	.....	1	.....	.....	.....	.....	4.895
	Porto do Rio de Janeiro	2	8	11	8	12	9.790	39.324	54.091	35.951	56.551
	Santos	26	20	19	16	15	126.022	95.193	90.125	71.343	65.458
	Total	28	28	30	24	28	135.812	134.517	144.216	107.294	126.904
Lloyd del Pacifico (Séde: Savona & Genova)	Recife	.....	1	.....	.....	.....	.....	2.560	.....	.....	.....
	Bahia (São Salvador)	.....	5	1	.....	.....	.....	10.074	2.182	.....	.....
	Porto do Rio de Janeiro	10	18	16	3	1	22.026	41.224	36.079	6.472	2.182
	Santos	8	6	5	.....	.....	19.209	13.243	10.208	.....	.....
	Total	18	30	22	3	1	41.835	67.101	49.369	6.472	2.182
Società di Navigazione Transatlantica Italiana (Séde: Genova)	Santos	.....	20	15	7	6	.....	62.087	46.663	21.946	17.596
	Total	.....	20	15	7	6	.....	62.087	46.663	21.946	17.596
Diversas a vapor.	Recife	.....	2	3	1	3	.....	5.531	7.374	3.248	7.399
	Maceió	.....	1	.....	.....	1	.....	.....	.....	.....	3.051
	Bahia (São Salvador)	1	1	1	1	2	1.000	3.248	2.644	2.644	6.306
	Porto do Rio de Janeiro	51	40	34	21	51	115.906	78.320	63.763	49.155	134.308
	Santos	16	10	15	19	10	41.359	18.937	41.094	58.610	23.938
	Rio Grande	1	.....	.....	.....	1	474	.....	.....	.....	1.527
	Pelotas	1	.....	.....	.....	.....	474	.....	.....	.....	.....
	Porto Alegre	1	.....	.....	.....	.....	474	.....	.....	.....	.....
	Total	71	53	53	42	68	160.847	106.236	114.875	113.657	176.529
Diversas á véla.	Recife	.....	1	.....	1	.....	474	.....	832	.....	.....
	Bahia (São Salvador)	2	.....	1	.....	.....	810	.....	.....	.....	.....
	Porto do Rio de Janeiro	24	2	2	2	1	29.314	2.385	2.919	2.204	860
	Santos	5	1	1	.....	.....	4.345	804	804	.....	.....
	Antonina	.....	1	.....	.....	.....	.....	1.054	.....	.....	.....
	Paranaguá	.....	1	.....	.....	.....	.....	1.054	.....	.....	.....
	Total	32	5	4	2	1	34.949	5.387	4.645	2.204	860
ITALIANAS	Total geral	372	305	192	100	115	1.124.148	994.326	561.086	314.247	359.846

MOVIMENTO MARITIMO — Entradas por Emprezas de Navegação (continuação)
SHIPPING MOVEMENT — Arrivals by Navigation Companies (continued)
MOUVEMENT MARITIME — Entrées par Compagnies de Navigation (suite)

Annos / Years / Années: 1913 1915 1916 1917 1918

JAPONEZAS — JAPANESE — JAPONAISES

EMPREZAS COMPANIES COMPAGNIES	PORTOS — PORTS — PORTS	Numero Number Nombre 1913	1915	1916	1917	1918	Tonelagem Tonnage Tonnage 1913	1915	1916	1917	1918
Nippen Yusen Kabushihi Kaisha (Séde: Tokio)	Bahia (São Salvador)					1					4.362
	Porto do Rio de Janeiro					7					25.788
	Santos					3					10.456
	Total					11					40.606
Osaka Shosen Kabushihi Kaisha (Séde: Osaka)	Porto do Rio de Janeiro					7					29.126
	Santos					10					42.571
	Total					17					71.697
Diversas a vapor.	Recife				1					2.731	
	Victoria			2					5.038		
	Porto do Rio de Janeiro	1		6	8	2	3.280		15.987	25.053	4.755
	Santos	4		4	9		14.590		9.081	29.743	
	Total	5		12	18	2	17.870		30.976	57.527	4.755
JAPONEZAS	Total geral	5		12	18	30	17.870		30.976	57.527	117.058

MEXICANAS — MEXICAN — MEXICAINES

Diversas a vapor.	Porto do Rio de Janeiro	1			1		339			3.236	
	Total	1			1		339			3.236	
MEXICANAS	Total geral	1			1		339			3.236	

NORUEGUEZAS — NORWEGIAN — NORVÉGIENNES

Diversas a vapor.	Manáos				9	2				18.205	3.093
	Itaconstiara				1					2.280	
	Pará (Belém)	1		1	28	5	1.100		1.079	51.690	8.832
	Maranhão (São Luiz)				3					4.407	
	Tutoya				4					5.530	
	Fortaleza	1			3		777			4.407	
	Natal				1					2.280	
	Parahyba (Cabedello)				8	3				11.188	920
	Recife	1	5	6	34	17	777	12.068	5.848	42.908	22.487
	Maceió				10	3				17.130	33.862
	Bahia (São Salvador)	5	8	9	21	12	255	14.353	15.903	20.825	24.026
	Victoria		6	5	12	3		11.009	10.309	24.290	10.440
	Porto do Rio de Janeiro	32	63	80	104	99	45.317	114.347	152.074	205.757	210.285
	Santos	1	46	34	70	28	2.489	79.263	57.787	139.354	47.335
	Paranaguá		3	1				7.333	2.303		
	São Francisco		2	1				4.974	2.303		
	Florianopolis		6					14.496			
	Rio Grande		10	3	2	2		20.030	4.172	3.545	4.722
	Total	41	149	140	310	174	50.715	277.933	253.128	563.170	387.642
Diversas á véla.	Pará (Belém)					1					736
	Maranhão (São Luiz)	5					2.850				
	Natal	2					1.007				
	Parahyba (Cabedello)	4	2				2.494	2.032			
	Recife	26	11	7	7	3	24.439	15.143	7.252	7.724	4.440
	Maceió	1				1	695				846
	Bahia (São Salvador)	23	8	4	6	8	21.743	8.809	6.547	6.755	11.885
	Victoria	2					2.520				
	Porto do Rio de Janeiro	99	19	13	19	72	87.491	27.247	18.431	28.899	58.262
	Santos	16	4	7	5	10	18.601	6.044	9.940	9.874	14.290
	Antonina					1					663
	Paranaguá				1	3				1.334	2.152
	São Francisco					3					1.989
	Florianopolis	2					1.679				
	Rio Grande	15	5	8	2	1	8.870	4.895	4.057	1.416	1.050
	Pelotas	6			1		1.280			816	
	Total	171	49	34	41	103	168.304	63.170	46.227	55.788	126.093
NORUEGUEZAS	Total geral	212	198	174	351	277	219.019	341.103	299.355	618.958	463.735

MOVIMENTO MARITIMO — Entradas por Emprezas de Navegação (continuação)
SHIPPING MOVEMENT — Arrivals by Navigation Companies (continued)
MOUVEMENT MARITIME — Entrées par Compagnies de Navigation (suite)

Annos / Years / Années: 1913 1915 1916 1917 1918

PANAMAENSES — PANAMAN — PANAMAENNES

EMPREZAS COMPANIES COMPAGNIES	PORTOS — PORTS — PORTS	Numero Number Nombre 1913	1915	1916	1917	1918	Tonelagem Tonnage Tonnage 1913	1915	1916	1917	1918
Diversas á véla.	Recife			1					195		
PANAMAENSES	Total geral			1					195		

PARAGUAYAS — PARAGUAYAN — PARAGUAYENNES

Vierci & Hermanos (Séde: Buenos Ayres)	Póz do Iguassú		48	32	39			6.750	3.846	8.108	
	Corumbá		19	2	1	12		5.314	418	132	2.363
	Porto Murtinho		17	2	1	21		4.738	423	132	4.096
	Porto Esperança				1	13				132	2.495
	Total		84	36	42	46		16.802	4.687	8.564	8.954
C. A. Nicolás Mihanowich (Séde: Buenos Ayres)	Corumbá		25	40	33	48		6.980	13.261	15.340	19.625
	Porto Murtinho		25	39	59	87		7.303	12.313	29.272	35.699
	Porto Esperança				38	51				17.529	20.382
	Total		50	79	130	186		14.292	25.574	62.141	75.706
Diversas a vapor.	Porto do Rio de Janeiro					1					750
	Póz do Iguassú		10	17	10	11		884	1.380	906	3.440
	Corumbá	22	4		2	1	6.316	978		1.040	71
	Porto Murtinho	27	2			2	7.796	284			74
	Total	49	16	17	12	15	14.112	2.146	1.380	1.946	4.335
Diversas á véla.	Corumbá	2					310				
	Porto Murtinho	2				3	310				529
	Porto Esperança					1					176
	Total	4				4	620				705
PARAGUAYAS	Total geral	53	150	132	184	251	14.732	33.240	31.641	72.651	89.700

PERUANAS — PERUVIAN — PERUVIENNES

Diversas a vapor.	Manáos				3					155	
	Pará (Belém)			1	1				200	35	
	Porto do Rio de Janeiro	1	1				2.672	2.983			
	Içá Brasileiro		9	10	9	1		925	828	746	101
	Total	1	10	11	13	1	2.672	3.008	1.037	936	101
PERUANAS	Total geral	1	10	11	13	1	2.672	3.008	1.037	936	101

PORTUGUEZAS — PORTUGUESE — PORTUGAISES

Diversas a vapor.	Pará (Belém)					1					22
	Recife			1					54		
	Porto do Rio de Janeiro	2			1	5	7.098			4.820	14.975
	Santos	1					735				3.879
	Rio Grande					1					
	Total	3		1	1	7	7.833		54	4.829	18.876

MOVIMENTO MARITIMO — Entradas por Emprezas de Navegação (continuação)
SHIPPING MOVEMENT — Arrivals by Navigation Companies (continued)
MOUVEMENT MARITIME — Entrées par Compagnies de Navigation (suite)

Annos / Years / Années — 1913 1915 1916 1917 1918

PORTUGUEZAS — PORTUGUESE — PORTUGAISES

EMPREZAS COMPANIES COMPAGNIES	PORTOS — PORTS — PORTS	Numero Number Nombre 1913	1915	1916	1917	1918	Tonelagem Tonnage Tonnage 1913	1915	1916	1917	1918
Diversas á véla.	Pará (Belém)	2	2	4	6	5	537	342	1.007	1.223	1.412
	Maranhão (São Luiz)					4					1.008
	Tutoya					1					283
	Bahia (São Salvador)	1			2	5	1.123			217	823
	Recife	1					1.123				
	Porto do Rio de Janeiro	4	6	6	1	1	4.330	2.338	1.907	658	191
	Santos	1	3	4			741	1.954	1.135		
	Rio Grande			1					278		
	Total	9	11	15	9	16	7.854	4.634	4.327	2.098	3.777
PORTUGUEZAS	Total geral	12	11	16	10	23	15.687	4.634	4.381	6.927	22.653

RUMAICAS — ROUMANIAN — ROUMAINE

Diversas a vapor.	Porto do Rio de Janeiro		1					1.900			
	Total		1					1.900			
RUMAICAS	Total geral		1					1.900			

RUSSAS — RUSSIAN — RUSSES

Diversas a vapor.	Bahia (São Salvador)	1	1			1	1.616	4.779			76
	Recife				1	1		2.906	1.574	76	3.308
	Porto do Rio de Janeiro		1	11	1	1		2.906			
	Santos		1								
	Total	1	3	11	2	1	1.616	10.591	1.574	152	3.398
Diversas á véla.	Maranhão (São Luiz)	1					424				
	Parahyba (Cabedello)	1					349				
	Recife			1					1.714		
	Bahia (São Salvador)	4	1				1.188	1.288			
	Porto do Rio de Janeiro	3	1	1		1	4.571	1.590	1.590		1.682
	Santos	2			1		1.829			2.250	
	Total	11	2	2	1	1	8.361	2.867	3.313	2.250	1.682
RUSSAS	Total geral	12	5	13	3	2	9.977	13.458	4.887	2.402	5.080

SUECAS — SWEDISH — SUÉDOISES

Axel Axelson Johnson (Séde: Stockolm)	Recife	2	8	7			5.021	16.453	16.242		
	Bahia (São Salvador)		3	2				8.545	5.470		
	Victoria		3	2	1			6.749	4.404	3.230	
	Porto do Rio de Janeiro	28	42	34	10	9	65.393	94.876	82.111	29.172	25.240
	Santos	29	43	29	4	8	68.074	66.711	74.336	12.369	25.062
	Total	59	99	74	15	17	139.988	223.334	182.563	44.771	50.302
Diversas a vapor.	Pará (Belém)				2					3.580	
	Recife				3	9				6.045	12.231
	Bahia (São Salvador)		1		2	7		711		2.745	11.048
	Victoria		2		4	4		3.008		5.152	6.160
	Porto do Rio de Janeiro	6	11	9	27	21	10.078	16.548	15.335	40.523	33.830
	Santos	1	1	1	16	11	395	880	3.301	24.837	15.966
	Antonina			1					955		
	Paranaguá	2		1			3.355				
	Rio Grande	2					3.135				
	Total	11	15	12	54	52	17.863	21.243	20.936	83.482	79.235

MOVIMENTO MARITIMO — Entradas por Emprezas de Navegação (continuação)
SHIPPING MOVEMENT — Arrivals by Navigation Companies (continued)
MOUVEMENT MARITIME — Entrées par Compagnies de Navigation (suite)

Annos / Years / Années — 1913 1915 1916 1917 1918

SUECAS — SWEDISH — SUÉDOISES

EMPREZAS COMPANIES COMPAGNIES	PORTOS — PORTS — PORTS	Numero Number Nombre 1913	1915	1916	1917	1918	Tonelagem Tonnage Tonnage 1913	1915	1916	1917	1918
Diversas á véla.	Pará (Belém)	1					668				
	Recife			2	2				3.844	2.723	
	Aracajú	1					225				
	Bahia (São Salvador)	2					777				
	Porto do Rio de Janeiro			1					1.248		
	Santos					2					1.758
	Florianopolis	1					908				
	Rio Grande			1		1			908		423
	Total	5		4	2	3	2.638		6.060	2.723	2.181
SUECAS	Total geral	75	114	90	71	72	160.489	244.577	209.559	130.976	131.718

URUGUAYAS — URUGUAYAN — URUGUAYENNES

C. Fluvial Brasil Uruguay (Séde: Montevidéo)	Porto do Rio de Janeiro	3					1.592				
	Antonina	1					430				
	Paranaguá	9					4.824				
	São Francisco	1					530				
	Corumbá	6					3.216				
	Porto Murtinho	6					3.216				
	Total	26					13.823				
E. Lanfranc (Séde: Montevidéo)	Parahyba (Cabedello)			1					1.004		
	Recife			2					3.208		
	Bahia (São Salvador)			3					3.491		
	Porto do Rio de Janeiro	13	6	2			22.808	10.008	3.544		
	Santos		5					9.028			
	Antonina	5	3				8.692	5.148			
	Paranaguá	5	1				8.692	1.040			
	Total	23	15	7			40.252	27.084	11.847		
Diversas a vapor.	Parahyba (Cabedello)			1					1.134		
	Recife			2	2	2			1.605	2.905	1.274
	Bahia (São Salvador)			1		3			400		1.700
	Porto do Rio de Janeiro	2		9	1		3.544		0.880	673	
	Santos	3		2	2	1	1.608		2.310	454	237
	Antonina				2					454	
	Paranaguá			1	2	2			227	454	248
	São Francisco			1					227		
	Florianopolis				3					307	
	Rio Grande		4		3	2		1.720		873	588
	Porto Alegre				1	1				201	380
	Santa Victoria do Palmar		17	37	35	38		680	1.405	1.325	1.430
	Jaguarão				1					40	
	Uruguayana		4	1				12	3		
	Corumbá	10	3	4	5	2	3.065	1.055	1.358	1.754	700
	Porto Murtinho	11	5	6	6	7	3.707	1.817	2.033	2.370	2.250
	Porto Esperança				2	3				869	1.185
	Total	26	33	65	65	61	11.984	5.293	20.660	12.469	10.091
Diversas á véla.	Recife					1					1.411
	Bahia (São Salvador)					2					1.246
	Porto do Rio de Janeiro	1	1				988	1.076			
	Santos					4					3.340
	Antonina					1					821
	Paranaguá				1	1				797	821
	São Francisco	2					425			797	
	Rio Grande				2	1				50	25
	Santa Victoria do Palmar							5			
	Uruguayana		1				141				
	Porto Murtinho	1									
	Total	4	2		4	10	1.554	1.681		1.644	7.664
URUGUAYAS	Total geral	79	50	72	69	71	67.613	34.058	32.507	14.113	17.755
Total geral por Emprezas		27.782	22.599	21.829	21.716	21.804	29.170.259	19.494.771	17.227.860	14.480.820	14.516.230

MOVIMENTO MARITIMO
SHIPPING MOVEMENT
MOUVEMENT MARITIME

Sahidas de navios brasileiros e estrangeiros a vapor e á vela por portos.
Departure of the Brazilian and foreign steam and sailing ships by ports
Sorties de navires brésiliens et étrangers à vapeur et à voile par ports.

PORTOS DE SAHIDA PORTS OF DEPARTURE PORTS DE SORTIE	BRASILEIROS — Numero / Number / Nombre					BRAZILIAN — Tonelagem / Tonnage / Tonnage					BRÉSILIENS — ESTRANGEIROS — Numero / Number / Nombre				
	1913	1915	1916	1917	1918	1913	1915	1916	1917	1918	1913	1915	1916	1917	1918
Territorio Federal:															
Cruzeiro do Sul	38	33	36	29	32	9.417	6.295	6.723	5.329	5.003	.....	.....	.....	.....	.....
Senna Madureira	.....	145	82	176	279	.....	11.523	9.848	9.473	9.353	.....	.....	.....	.....	.....
Campinas	.....	.....	.....	.....	19	.....	.....	.....	.....	612	.....	.....	.....	.....	.....
Porto Acre	320	211	178	194	173	19.021	18.648	18.650	14.878	12.748	.....	.....	.....	.....	.....
Total	358	389	296	399	503	28.438	36.466	35.221	29.680	27.716	.....	.....	.....	.....	.....
Amazonas:															
Apaporys	37	24	21	9	10	4.008	764	374	184	324	.....	.....	.....	.....	.....
Içá Brasileiro	.....	2	.....	4	6	.....	196	.....	16	193	.....	9	10	9	1
Porto Velho	86	78	83	101	95	26.261	26.955	26.838	30.280	24.473	4	.....	.....	.....	.....
Manáos	1.147	864	932	903	754	374.831	246.093	241.253	236.143	199.730	138	52	48	28	2
Itacoatiara	523	507	394	575	484	196.938	190.098	190.313	260.202	231.480	47	24	17	4	.....
Total	1.793	1.475	1.430	1.592	1.349	602.038	464.106	458.778	526.825	456.206	189	85	75	41	3
Pará:															
Obidos	296	361	467	468	403	166.466	178.340	231.423	244.611	219.465	7	.....	.....	.....	.....
Belém	604	394	457	478	423	500.688	362.227	360.850	362.456	374.082	288	128	131	115	62
Total	900	755	924	946	826	676.154	540.567	592.273	607.067	593.547	295	128	131	115	62
Maranhão:															
São Luiz	191	140	158	156	148	253.208	191.309	201.203	185.583	102.809	63	31	18	20	14
Tutoya	225	220	238	249	219	120.830	92.609	103.314	93.375	86.955	36	18	15	20	7
Total	416	369	396	405	367	374.128	284.098	304.607	278.958	279.764	99	49	33	40	21
Piauhy:															
Parnahyba	326	239	225	305	412	64.380	43.598	40.203	44.781	42.295	1	.....	.....	.....	.....
Ceará:															
Camocim	157	151	195	130	103	66.405	58.553	47.308	35.240	52.405	4	.....	.....	.....	.....
Chaval	.....	.....	.....	.....	21	.....	.....	.....	.....	1.942	.....	.....	.....	.....	.....
Acarambú	50	48	64	59	53	7.890	5.858	9.628	10.011	10.164	.....	.....	.....	.....	.....
Fortaleza	364	287	292	319	355	438.025	294.924	244.121	261.789	384.015	79	33	31	21	7
Aracaty	103	110	110	114	97	48.318	60.249	42.371	34.545	33.688	1	.....	.....	.....	.....
Total	674	596	661	631	689	560.638	419.584	343.428	341.585	482.214	84	33	31	21	7
Rio Grande do Norte:															
Mossoró	214	202	282	325	291	82.958	103.099	76.700	112.747	122.010	1	.....	.....	.....	1
Macáo	266	311	310	416	424	100.933	103.776	89.820	85.892	96.323	.....	.....	.....	.....	.....
Natal	379	372	396	439	467	256.830	220.396	244.262	254.941	338.302	49	10	13	6	1
Total	859	975	988	1.180	1.182	449.721	427.271	410.791	453.580	556.641	50	10	13	6	2
Parahyba:															
Cabedello	342	289	288	274	299	281.564	261.335	243.323	250.958	269.231	56	21	23	19	10
Pernambuco:															
Recife	870	788	802	928	936	661.435	606.451	603.321	680.335	775.064	499	311	262	254	176
Alagôas:															
Porto Calvo	93	57	88	85	80	1.819	776	1.297	1.192	1.247	.....	.....	.....	.....	.....
Maceió	528	522	584	508	404	478.796	409.052	438.372	421.380	436.038	96	55	37	38	31
Penedo	214	220	258	206	165	50.622	41.350	55.638	50.200	49.334	6	1	.....	.....	.....
Total	835	799	930	799	715	531.237	451.787	495.207	472.752	477.619	102	56	37	38	31
Sergipe:															
Aracajú	246	186	192	169	104	102.734	87.204	80.179	76.236	83.939	14	.....	.....	.....	.....
São Christovão	3	3	1	.....	.....	1.106	2.187	707	.....	.....	.....	.....	.....	.....	.....
Estancia	105	70	82	81	84	31.142	20.896	24.178	21.207	24.868	.....	.....	.....	.....	.....
Total	354	259	275	250	278	134.982	110.377	105.064	97.532	108.807	14	.....	.....	.....	.....
Bahia:															
São Salvador	729	569	563	566	557	732.909	592.992	585.126	599.565	648.728	681	392	347	221	203
Ilhéos	534	574	542	333	.....	122.208	111.414	114.286	63.403	.....	.....	.....	.....	.....	.....
Cannavieiras	73	76	61	71	101	13.728	14.740	13.777	13.339	18.174	.....	.....	.....	.....	.....
Alcobaça	33	50	66	108	72	2.637	1.108	1.547	2.349	1.389	.....	.....	.....	.....	.....
Caravellas	121	116	120	147	237	57.311	36.391	59.404	70.874	65.824	.....	.....	.....	.....	.....
Total	1.490	1.385	1.352	1.225	967	928.793	756.705	774.140	749.530	734.115	681	392	347	221	203

(Inclusive viagens repetidas). — LONGO CURSO E CABOTAGEM
(Including their repeated voyages). — OVER-SEA AND COASTWISE
(Y compris les voyages répétés). — LONG COURS ET CABOTAGE

ANNOS... / YEARS... / ANNÉES.. } 1913 1915 1916 1917 1918

FOREIGN — ÉTRANGERS — Tonelagem / Tonnage / Tonnage					TOTAL — Numero / Number / Nombre					TOTAL — Tonelagem / Tonnage / Tonnage					PORTOS DE SAHIDA PORTS OF DEPARTURE PORTS DE SORTIE
1913	1915	1916	1917	1918	1913	1915	1916	1917	1918	1913	1915	1916	1917	1918	
															Territorio Federal:
.....	.....	.....	.....	.....	38	33	36	29	32	9.417	6.295	6.723	5.329	5.003	Cruzeiro do Sul.
.....	.....	.....	.....	.....	.....	145	82	176	279	.....	11.523	9.848	9.473	9.353	Senna Madureira.
.....	.....	.....	.....	.....	.....	.....	.....	.....	19	.....	.....	.....	.....	612	Campinas.
.....	.....	.....	.....	.....	320	211	178	194	173	19.021	18.648	18.650	14.878	12.748	Porto Acre.
.....	.....	.....	.....	.....	358	389	296	399	503	28.438	36.466	35.221	29.680	27.716	Total.
															Amazonas:
.....	.....	.....	.....	.....	37	24	21	9	10	4.008	764	374	184	324	Apaporys.
.....	925	828	746	101	.....	11	10	13	7	.....	1.121	828	762	204	Içá Brasileiro.
9.014	.....	.....	.....	.....	90	78	83	101	95	36.175	26.955	26.838	30.280	24.473	Porto Velho.
343.462	123.026	110.694	48.818	3.003	1.285	916	980	931	756	718.293	369.110	351.947	284.961	203.723	Manáos.
139.340	64.330	30.840	8.816	.....	570	531	411	579	484	336.284	254.428	230.162	269.018	231.486	Itacoatinra.
492.722	188.281	151.371	58.380	4.094	1.982	1.560	1.505	1.633	1.352	1.094.760	652.387	610.149	585.205	460.300	Total.
															Pará:
23.043	.....	.....	.....	.....	303	361	467	468	403	189.509	178.340	231.423	244.611	219.465	Obidos.
738.423	308.515	276.744	179.140	60.269	892	522	588	503	485	1.248.111	670.742	637.594	541.596	434.351	Belém.
761.466	308.515	276.744	179.140	60.269	1.195	883	1.055	1.061	888	1.437.620	849.082	869.017	786.207	653.816	Total.
															Maranhão:
111.578	42.845	28.200	36.025	16.162	254	180	176	176	162	364.876	234.244	220.493	221.008	208.071	São Luiz.
72.914	30.335	26.788	35.417	12.071	261	238	253	269	226	193.744	120.034	130.102	128.792	99.026	Tutoya.
184.492	79.180	54.988	71.442	28.233	515	418	429	445	388	558.620	363.278	359.595	350.400	307.997	Total.
															Piauhy:
574	.....	.....	.....	.....	327	239	225	305	412	64.954	43.598	40.203	44.781	42.295	Parnahyba.
															Ceará:
2.010	.....	.....	.....	.....	161	151	195	130	103	68.415	58.553	47.308	35.240	52.405	Camocim.
.....	.....	.....	.....	.....	.....	.....	.....	.....	21	.....	.....	.....	.....	1.942	Chaval.
.....	.....	.....	.....	.....	50	48	64	59	53	7.890	5.858	9.628	10.011	10.164	Acarambú.
155.406	72.206	70.621	42.080	13.671	443	320	323	340	302	593.431	367.220	314.742	304.778	397.680	Fortaleza.
280	.....	.....	.....	.....	104	110	110	114	97	48.507	60.249	42.371	34.545	33.688	Aracaty.
157.705	72.296	70.621	42.989	13.671	758	629	692	652	696	718.343	491.880	414.049	384.574	495.885	Total.
															Rio Grande do Norte:
1.220	.....	.....	.....	507	215	202	282	325	292	84.178	103.099	76.700	112.747	122.583	Mossoró.
.....	.....	.....	.....	.....	266	311	310	416	424	109.033	103.776	89.820	85.892	96.323	Macáo.
100.803	22.745	30.824	10.804	525	428	382	409	445	468	357.633	243.141	275.086	265.835	338.827	Natal.
102.023	22.745	30.824	10.894	1.092	909	985	1.001	1.186	1.184	551.744	450.016	441.615	464.474	557.733	Total.
															Parahyba:
121.517	47.086	49.627	31.962	6.592	398	310	311	293	309	403.081	308421	292.950	282.920	275.823	Cabedello.
															Pernambuco:
1.465.061	972.549	669.905	459.816	230.412	1.369	1.099	1.064	1.182	1.112	2.126.496	1.579.000	1.273.226	1140.151	1.005.476	Recife.
															Alagôas:
.....	.....	.....	.....	.....	93	57	88	85	80	1.819	776	1.297	1.192	1.247	Porto Calvo.
178.807	97.279	62.325	62.484	35.268	624	577	621	546	495	657.603	500.931	500.097	483.844	471.306	Maceió.
3.880	208	.....	.....	.....	220	221	258	206	165	54.511	41.567	55.538	50.200	40.334	Penedo.
182.756	97.487	62.325	62.484	35.268	937	855	967	837	746	713.993	549.274	557.532	535.236	512.887	Total.
															Sergipe:
27.475	.....	.....	.....	.....	260	186	192	169	104	130.209	87.204	80.179	76.235	83.939	Aracajú.
.....	.....	.....	.....	.....	3	3	1	.....	.....	1.106	2.187	707	.....	.....	São Chistovão.
.....	.....	.....	.....	.....	105	70	82	81	84	31.142	20.896	24.178	21.207	24.868	Estancia.
27.475	.....	.....	.....	.....	368	259	275	250	278	162.457	110.377	105.064	97.532	108.807	Total.
															Bahia:
2.258.608	1.437.099	1.144.806	667.123	420.906	1.410	961	910	787	760	2.991.577	2.030.061	1.720.932	1.206.688	1.060.634	São Salvador
.....	.....	.....	.....	.....	534	574	542	333	.....	122.208	111.414	114.286	63.403	.....	Ilhéos.
.....	.....	.....	.....	.....	73	76	61	71	101	13.728	14.740	13.777	13.339	18.174	Cannavieiras.
.....	.....	.....	.....	.....	33	50	66	108	72	2.637	1.108	1.547	2.340	1.389	Alcobaça.
.....	.....	.....	.....	.....	121	116	120	147	237	57.311	36.301	59.404	70.874	65.824	Caravellas.
2.258.608	1.437.099	1.144.806	667.123	420.906	2.171	1.777	1.699	1.446	1.170	3.187.461	2.193.804	1.918.946	1.416.653	1.155.021	Total.

MOVIMENTO MARITIMO
SHIPPING MOVEMENT
MOUVEMENT MARITIME

Sahidas de navios brasileiros e estrangeiros a vapor e á vela por portos.
Departure of the Brazilian and foreign steam and sailing ships by ports.
Sorties de navires brésiliens et étrangers à vapeur et à voile par ports.

PORTOS DE SAHIDA PORTS OF DEPARTURE PORTS DE SORTIE	BRASILEIROS . BRAZILIAN . BRÉSILIENS										ESTRANGEIROS				
	Numero Number Nombre					Tonelagem Tonnage Tonnage					Numero Number Nombre				
	1913	1915	1916	1917	1918	1913	1915	1916	1917	1918	1913	1915	1916	1917	1918
Espirito Santo:															
Barra de São Matheus	68	58	67	65	64	15.861	5.646	7.017	5.871	4.459	.....	.....	.....	.....	.....
Santa Cruz	84	65	60	72	73	2.454	1.205	1.165	1.829	1.240	.....	.....	.....	.....	.....
Victoria	773	695	744	761	701	471.031	390.160	439.648	423.404	379.504	128	45	33	32	9
Guarapary	67	157	71	52	31	21.018	9.456	2.760	18.063	11.576	.....	.....	.....	.....	.....
Benevente	216	147	146	157	140	32.300	14.323	11.874	10.911	14.574	.....	.....	.....	.....	.....
Piuma	143	138	95	103	94	24.630	10.739	12.076	16.618	11.865	.....	.....	.....	.....	.....
Itapemirim	158	75	80	103	89	34.918	20.621	11.299	20.078	12.596	.....	.....	.....	.....	.....
Total	1.509	1.335	1.263	1.313	1.192	602.311	461.150	485.845	505.774	435.903	128	45	33	32	9
Estado do Rio:															
São João da Barra	142	116	112	97	102	16.643	18.210	16.500	14.307	9.560	.....	.....	.....	.....	.....
Macahé	271	216	242	244	309	6.865	7.945	8.031	8.692	11.090	.....	.....	.....	.....	.....
Cabo Frio	661	555	612	540	720	55.280	43.546	64.972	48.250	53.127	.....	.....	.....	.....	.....
Angra dos Reis	184	140	50	48	53	57.520	50.388	26.275	18.236	18.538	.....	.....	.....	.....	.....
Paraty	105	133	58	44	38	30.802	60.380	31.798	18.401	16.082	.....	.....	.....	.....	.....
Total	1.363	1.160	1.074	973	1.222	167.110	189.478	147.576	107.886	108.997	.....	.....	.....	.....	.....
Capital Federal:															
Porto do Rio de Janeiro	1.486	1.380	1.303	1.287	1.414	1.010.742	887.093	860.724	932.746	1.120.895	2.313	1.318	1.135	702	1.000
São Paulo:															
Ubatuba	97	122	60	41	43	37.200	57.015	35.083	17.203	18.639	.....	.....	.....	.....	.....
Caraguatatuba	136	133	72	50	43	62.101	57.948	39.000	18.606	18.639	.....	.....	.....	.....	.....
Villa Bella	136	133	72	50	43	62.101	57.948	39.231	18.606	18.639	.....	.....	.....	.....	.....
São Sebastião	136	130	68	50	99	62.101	61.251	39.011	18.606	58.531	.....	.....	.....	.....	.....
Santos	647	599	589	699	773	526.224	531.720	518.218	616.059	784.277	1.300	798	682	479	370
Iguape	144	113	84	91	100	60.934	59.020	36.194	23.949	27.737	.....	.....	.....	.....	.....
Cananéa	135	123	85	91	98	47.199	50.942	36.200	24.234	27.735	.....	.....	.....	.....	.....
Total	1.431	1.353	1.030	1.072	1.199	857.860	885.453	742.997	737.263	954.197	1.306	798	682	479	370
Paraná:															
Guarakeçaba	342	.....	.....	.....	.....	6.840	.....	.....	.....	.....	.....	.....	.....	.....	.....
Antonina	259	230	254	273	240	251.546	225.761	231.333	255.685	232.351	38	68	65	23	41
Paranaguá	482	452	520	533	552	433.220	339.808	302.794	416.943	447.620	124	101	134	60	102
Guaratuba	48	38	5	28	36	998	579	75	4.057	8.526	.....	.....	.....	.....	.....
Fóz do Iguassú	.....	.....	.....	.....	.....	.....	.....	.....	.....	.....	171	187	186	207	165
Total	1.131	729	779	834	828	692.610	566.148	624.202	677.285	688.506	333	356	385	290	308
Santa Catharina:															
São Francisco	557	441	473	464	416	212.425	180.004	194.774	235.550	222.057	49	27	37	20	40
Itajahy	459	390	395	399	419	153.934	130.991	120.364	132.041	104.401	11	3	.....	.....	.....
Florianopolis	593	645	525	530	549	286.028	347.123	264.653	259.020	284.360	44	28	10	7	11
Imbituba	.....	71	36	84	80	.....	60.768	25.497	58.018	50.416	.....	.....	.....	.....	.....
Laguna	192	219	165	221	173	23.316	54.108	20.329	21.279	15.773	.....	.....	.....	.....	.....
Total	1.801	1.766	1.594	1.704	1.637	675.703	772.994	625.917	705.926	737.907	104	58	53	33	67
Rio Grande do Sul:															
Rio Grande	351	298	267	328	366	326.879	260.048	242.242	281.273	378.638	245	99	80	62	86
Pelotas	225	192	180	189	207	211.620	178.058	165.004	151.771	158.156	20	9	41	24	16
Porto Alegre	970	670	823	1.082	1.040	351.692	273.105	262.802	271.656	262.700	31	22	41	34	27
Santa Victoria do Palmar	329	382	409	486	418	22.858	26.262	25.028	28.007	21.300	.....	17	40	37	36
Jaguarão	283	277	176	144	154	57.914	48.397	24.136	20.771	22.725	.....	.....	.....	1	.....
Uruguayana	560	374	540	306	454	14.447	3.473	4.222	2.372	13.914	130	97	86	79	206
Itaqui	71	84	103	61	77	3.940	4.695	7.851	5.094	6.735	.....	14	2	4	4
São Borja	102	74	63	20	99	8.772	1.606	2.800	311	1.110	1	1	.....	.....	.....
Total	2.891	2.351	2.621	2.616	2.815	998.131	796.544	734.145	767.855	865.278	436	259	299	241	378
Matto Grosso:															
Corumbá	67	10	7	20	8	22.573	5.942	3.185	5.099	2.532	94	82	59	61	70
Porto Murtinho	74	15	12	20	35	25.076	5.001	4.154	7.071	4.008	111	77	61	91	130
Porto Esperança	.....	.....	.....	199	29	.....	.....	.....	26.217	6.407	.....	.....	.....	57	76
Total	141	34	19	239	72	47.649	10.943	7.339	38.357	13.937	205	159	120	209	276
Total geral	20.970	18.428	18.250	18.972	18.902	10.345.624	8.972.148	8.635.101	9.006.675	9.728.839	6.895	4.078	3.659	2.741	2.913
sendo a vapor	15.216	13.821	13.292	14.302	14.223	10.091.205	8.790.891	8.461.085	8.844.685	9.546.637	6.334	3.775	3.372	2.476	2.457
sendo á vela	5.754	4.605	4.958	4.670	4.679	254.419	181.257	173.416	161.990	182.202	561	303	287	265	456

(Inclusive viagens repetidas). — LONGO CURSO E CABOTAGEM (continuação)
(Including their repeated voyages). — OVER-SEA AND COASTWISE (continued)
(Y compris les voyages répétés). — LONG COURS ET CABOTAGE (suite)

ANNOS... YEARS... ANNÉES.. 1913 1915 1916 1917 1918

FOREIGN ÉTRANGERS					TOTAL					PORTOS DE SAHIDA PORTS OF DEPARTURE PORTS DE SORTIE
Tonelagem Tonnage Tonnage					Numero Number Nombre					Tonelagem Tonnage Tonnage					
1913	1915	1916	1917	1918	1913	1915	1916	1917	1918	1913	1915	1916	1917	1918	
															Espirito Santo:
					68	58	67	65	64	15.861	5.646	7.017	5.871	4.459	Barra de São Matheus.
					84	65	60	72	73	2.454	1.205	1.165	1.829	1.240	Santa Cruz.
326.912	107.856	75.369	71.276	17.517	901	749	777	793	710	797.943	498.016	515.017	494.680	397.111	Victoria.
					67	157	71	52	31	21.018	9.456	2.760	18.063	11.576	Guarapary.
					216	147	146	157	140	32.300	14.323	11.874	10.911	14.574	Benevente.
					143	138	95	103	94	24.630	10.739	12.076	16.618	11.865	Piuma.
					158	75	80	103	89	34.918	20.621	11.299	20.078	12.596	Itapemirim.
326.912	107.856	75.369	71.276	17.517	1.637	1.380	1.296	1.345	1.201	929.223	569.006	561.214	577.050	453.420	Total.
															Estado do Rio:
					142	116	112	97	102	16.643	18.210	16.500	14.307	9.560	São da Barra.
					271	216	242	244	309	6.865	7.945	8.031	8.692	11.090	Macahé.
					661	555	612	540	720	55.280	43.546	64.972	48.250	53.127	Cabo Frio.
					184	140	50	48	53	57.520	50.388	26.275	18.236	18.538	Angra dos Reis.
					105	133	58	44	38	30.802	60.380	31.798	18.401	16.082	Paraty.
					1.363	1.160	1.074	973	1.222	167.110	189.478	147.576	107.886	108.997	Total.
															Capital Federal:
7.448.709	4.126.827	3.481.535	2.097.795	2.767.025	3.799	2.698	2.438	1.989	2.414	8.459.451	5.013.920	4.342.259	3.030.541	3.887.920	Porto do Rio de Janeiro.
															São Paulo:
					97	122	60	41	43	37.200	57.015	35.083	17.203	18.639	Ubatuba.
					136	133	72	50	43	62.101	57.948	39.000	18.606	18.639	Caraguatatuba.
					136	133	72	50	43	62.101	57.948	39.231	18.606	18.639	Villa Bella.
					136	130	68	50	99	62.101	61.251	39.011	18.606	58.531	São Sebastião.
4.450.721	2.645.406	2.133.521	1.421.336	961.386	1.953	1.307	1.271	1.178	1.143	4.976.945	3.177.126	2.651.730	2.037.305	1.745.603	Santos.
					144	113	84	91	100	60.934	59.020	36.194	23.949	27.737	Iguape.
					135	123	85	91	98	47.199	50.942	36.200	24.234	27.735	Cananéa.
4.450.721	2.645.406	2.133.521	1.421.336	961.386	2.737	2.151	1.712	1.551	1.569	5.308.581	3.530.859	2.876.518	2.158.599	1.915.583	Total.
															Paraná:
					342	.....	.....	.....	.....	6.840	.....	.....	.....	.....	Guaraqueçaba.
37.384	44.607	39.175	11.404	14.293	207	307	319	296	281	288.030	270.308	270.508	267.179	246.644	Antonina.
196.971	79.641	94.806	58.186	42.910	606	553	654	593	654	630.101	419.449	487.600	475.129	490.545	Paranaguá.
					48	38	5	28	36	998	579	75	4.057	8.526	Guaratuba.
26.833	27.641	20.775	28.211	21.070	171	187	186	207	165	26.833	27.641	20.775	28.211	21.070	Fóz do Iguassú.
261.188	151.889	154.846	97.891	78.885	1 464	1.085	1.164	z1.124	1.136	953798	718.037	779.048	775.176	767.391	Total.
															Santa Catharina:
96.327	30.880	30.028	31.145	31.999	606	408	510	490	462	308.752	219.884	234.702	266.704	254.056	São Francisco.
14.121	787	.....	.....	.....	470	393	395	399	419	168.055	131.778	120.364	132.041	104.401	Itajahy.
56.879	24.810	28.457	7.756	6.503	637	673	541	543	559	342.907	371.933	293.410	266.785	290.863	Florianopolis.
.....	.....	.....	.....	.....	.....	71	36	84	80	.....	60.768	25.497	58.018	50416	Imbituba.
.....	.....	.....	.....	.....	192	219	165	221	173	23.316	54.108	20.329	21.279	15.773	Laguna.
167.327	65.477	68.385	38.901	38.502	1.905	1.824	1.647	1.737	1.694	843.030	838.471	694.302	744.827	776.409	Total.
															Rio Grande do Sul:
358.474	105.081	87.235	60.930	61.430	596	307	356	390	452	685.353	366.929	329.477	342.212	440.068	Rio Grande.
4.639	4.065	10.893	10.750	9.073	245	201	221	213	223	216.208	182.123	184.957	192.530	167.229	Pelotas.
10.000	12.714	21.081	14.750	13.097	1.001	992	804	1.116	1.067	368.358	285.819	284.783	286.408	276.697	Porto Alegre.
.....	080	1.585	1.375	1.455	329	390	509	523	457	22.858	26.942	26.613	29.982	22.755	Santa Victoria do Palmar.
.....	.....	.....	40	.....	283	277	176	145	154	57.914	48.397	24.136	20.811	22.725	Jaguarão.
13.572	7.441	7.192	6.205	8.647	699	471	626	385	660	28.019	10.914	11.414	8.577	22.561	Uruguayana.
.....	367	15	20	37	71	98	105	65	81	3.940	5.062	7.866	5.114	6.772	Itaqui.
10	12	.....	.....	.....	103	75	63	20	99	8.782	1.018	2.800	311	1.110	São Borja.
393.361	131.260	137.901	94.088	94.639	3.327	2.610	2.920	2.857	3.193	1.391.492	927.804	872.046	861.943	959.917	Total.
															Matto Grosso:
24.037	23.406	10.610	23.871	23.702	161	101	66	81	78	47.510	29.348	22.795	28.940	26.234	Corumbá.
31.004	22.203	19.450	39.124	43.912	185	92	73	111	165	56.140	27.294	.....	46.195	48.820	Porto Murtinho.
.....	.....	.....	22.364	25.253	.....	.....	.....	256	105	.....	.....	.....	48.581	31.750	Porto Esperança.
56.001	45.699	39.060	85.359	92.867	346	193	139	448	348	103.650	56.642	46.399	123.716	106.804	Total.
18858.678	10499.652	8.601.828	5.490.876	4.851.358	27.865	22.504	21.909	21.713	21.815	29204.302	19471.800	17236.929	14497.551	14580.197	Total geral.
18504.920	10282.216	8.405.710	5.291.430	4.480.394	21.550	17.590	16.604	16.778	16.080	28500.131	19.073107	16867.401	14136.115	14027.031	sendo a vapor.
353.752	217.436	196.112	199.446	370.004	6.315	4.908	5.245	4.935	5.135	608.171	398.003	369.528	361.436	553.166	sendo á vela.

MOVIMENTO MARITIMO
SHIPPING MOVEMENT
MOUVEMENT MARITIME

SAHIDAS DE NAVIOS ESTRANGEIROS A VAPOR E A VELA
DEPARTURE OF FOREIGN STEAM AND SAILING SHIPS
SORTIES DE NAVIRES ÉTRANGERS A VAPEUR ET A

PORTOS DE SAHIDA PORTS OF DEPARTURE PORTS DE SORTIE	VAPOR STEAM VAPEUR Numero Number Nombre					Tonelagem Tonnage Tonnage					VELA SAILING VOILE Numero Number Nombre				
	1913	1915	1916	1917	1918	1913	1915	1916	1917	1918	1913	1915	1916	1917	1918
Amazonas:															
Içá Brasileiro	.....	9	10	9	1	.....	925	828	746	101	.....	.....	.....	.....	.....
Porto Velho	4	.....	.....	.....	.....	9.914	.....	.....	.....	.....	.....	.....	.....	.....	.....
Manáos	138	52	48	27	2	343.402	123.026	110.694	48.204	3.993	.....	.....	.....	.....	.....
Itacoatiara	47	24	17	4	.....	130.346	64.330	39.849	8.816	.....	.....	.....	.....	1	.....
Total	189	85	75	40	3	492.722	188.281	151.371	57.856	4.094	.....	.....	.....	1	.....
Pará:															
Obidos	7	.....	.....	.....	.....	23.043	.....	.....	.....	.....	.....	.....	.....	.....	.....
Belém	283	115	109	80	21	736.645	294.864	259.717	154.151	38.616	5	13	22	35	41
Total	290	115	109	80	21	759.688	294.864	259.717	154.151	38.616	5	13	22	35	41
Maranhão:															
São Luiz	53	20	18	20	9	106.035	36.166	28.200	36.025	14.770	10	11	.....	.....	5
Tutoya	36	18	15	20	7	72.914	36.335	26.788	35.417	12.071	.....	.....	.....	.....	.....
Total	89	38	33	40	16	178.949	72.501	54.988	71.442	26.841	10	11	.....	.....	5
Piauhy:															
Parnahyba	1	.....	.....	.....	.....	574	.....	.....	.....	.....	.....	.....	.....	.....	.....
Ceará:															
Camocim	3	.....	.....	.....	.....	1.811	.....	.....	.....	.....	1	.....	.....	.....	.....
Fortaleza	70	32	30	21	7	153.906	72.015	69.243	42.989	13.671	3	1	1	.....	.....
Aracaty	.....	.....	.....	.....	.....	.....	.....	.....	.....	.....	1	.....	.....	.....	.....
Total	79	32	30	21	7	155.717	72.015	69.243	42.989	13.671	5	1	1	.....	.....
Rio Grande do Norte:															
Mossoró	1	.....	.....	.....	.....	1.220	.....	.....	.....	.....	.....	.....	.....	.....	1
Natal	47	10	13	6	1	99.706	22.745	30.824	10.894	525	2	.....	.....	.....	.....
Total	48	10	13	6	1	100.926	22.745	30.824	10.894	525	2	.....	.....	.....	1
Parahyba:															
Cabedello	51	18	22	17	9	118.674	44.020	49.459	29.708	6.493	5	3	1	2	1
Pernambuco:															
Recife	425	242	198	188	97	1.424.139	928.884	624.983	422.700	193.340	74	69	64	66	79
Alagôas:															
Maceió	77	39	25	28	14	174.320	93.315	50.147	59.031	27.003	19	16	12	10	17
Penedo	4	1	.....	.....	.....	3.303	208	.....	.....	.....	2	.....	.....	.....	.....
Total	81	40	25	28	14	177.623	93.523	59.147	59.931	27.003	21	16	12	10	17
Sergipe:															
Aracajú	13	.....	.....	.....	.....	27.195	.....	.....	.....	.....	1	.....	.....	.....	.....
Bahia:															
São Salvador	608	350	295	189	121	2.221.686	1.418.079	1.119.244	651.557	370.712	73	42	52	32	82

POR PORTOS. (INCLUSIVE VIAGENS REPETIDAS)
BY PORTS. (INCLUDING THEIR REPEATED VOYAGES)
VOILE PAR PORTS. (Y COMPRIS LES VOYAGES RÉPETÉS)

ANNOS... / YEARS... / ANNÉES.. 1913 1915 1916 1917 1918

VELA SAILING VOILE Tonelagem Tonnage Tonnage					TOTAL Numero Number Nombre					TOTAL Tonelagem Tonnage Tonnage					PORTOS DE SAHIDA PORTS OF DEPARTURE PORTS DE SORTIE
1913	1915	1916	1917	1918	1913	1915	1916	1917	1918	1913	1915	1916	1917	1918	
															Amazonas:
.....	.....	.....	.....	.....	.....	9	10	9	1	.....	925	828	746	101	Içá Brasileiro.
.....	.....	.....	.....	.....	4	.....	.....	.....	.....	9.914	.....	.....	.....	.....	Porto Velho.
.....	.....	.....	524	.....	138	52	48	28	2	343.402	123.026	110.694	48.818	3.993	Manáos.
.....	.....	.....	.....	.....	47	24	17	4	.....	130.340	64.330	39.849	8.816	.....	Itacoatiara.
.....	.....	.....	524	.....	189	85	75	41	3	492.722	188.281	151.371	58.380	4.094	Total.
															Pará:
.....	.....	.....	.....	.....	7	.....	.....	.....	.....	23.043	.....	.....	.....	.....	Obidos.
1.778	13.651	17.027	24.980	21.653	288	128	131	115	62	738.423	308.515	276.744	179.140	60.269	Belém.
1.778	13.651	17.027	24.989	21.653	295	128	131	115	62	761.466	308.515	276.744	179.140	60.269	Total.
															Maranhão:
5.543	6.679	.....	.....	1.392	63	31	18	20	14	111.578	42.815	28.200	36.025	16.162	São Luiz.
.....	.....	.....	.....	.....	36	18	15	20	7	72.914	36.335	26.788	35.417	12.071	Tutoya.
5.543	6.679	.....	.....	1.392	99	49	33	40	21	184.492	79.180	54.988	71.442	28.233	Total.
															Piauhy:
.....	.....	.....	.....	.....	1	.....	.....	.....	.....	574	.....	.....	.....	.....	Parnahyba.
															Ceará:
100	.....	.....	.....	.....	4	.....	.....	.....	.....	2.010	.....	.....	.....	.....	Camocim.
1.500	281	1.378	.....	.....	79	33	31	21	7	155.406	72.200	70.621	42.989	13.671	Fortaleza.
280	.....	.....	.....	.....	1	.....	.....	.....	.....	280	.....	.....	.....	.....	Aracaty.
1.988	281	1.378	.....	.....	84	33	31	21	7	157.705	72.296	70.621	42989	13.671	Total.
															Rio Grande do Norte:
.....	.....	.....	.....	507	1	.....	.....	.....	1	1.220	.....	.....	.....	507	Mossoró.
1.097	.....	.....	.....	.....	49	10	13	6	1	100.803	22.745	30.824	10.894	525	Natal.
1.097	.....	.....	.....	507	50	10	13	6	2	102.023	22.745	30.824	10.894	1.092	Total.
															Parahyba:
2.843	3.066	168	2.254	99	56	21	23	19	10	121.517	47.086	49.627	31.962	6.592	Cabedello.
															Pernambuco:
40.922	43.665	44.922	37.116	37.072	499	311	262	254	176	1.465.061	972.549	669905	459.816	230.412	Recife.
															Alagôas:
4.547	3.004	3.178	2.553	8.265	96	55	37	38	31	178.867	97.270	62.325	62.484	35.268	Maceió.
580	.....	.....	.....	.....	6	1	.....	.....	.....	3.889	208	.....	.....	.....	Penedo.
5.133	3.964	3.178	2.553	8.265	102	56	37	38	31	182.756	97.487	62.325	62.484	35.268	Total.
															Sergipe:
280	.....	.....	.....	.....	14	.....	.....	.....	.....	27.475	.....	.....	.....	.....	Aracajú.
															Bahia:
36.982	19.020	25.562	15.566	50.194	681	392	347	221	203	2.258.668	1.437.099	1.144.806	667.123	420.906	São Salvador.

MOVIMENTO MARITIMO
SHIPPING MOVEMENT
MOUVEMENT MARITIME

SAHIDAS DE NAVIOS ESTRANGEIROS A VAPOR E A VELA
DEPARTURE OF FOREIGN STEAM AND SAILING SHIPS
SORTIES DE NAVIRES ÉTRANGERS A VAPEUR ET A

PORTOS DE SAHIDA PORTS OF DEPARTURE PORTS DE SORTIE	VAPOR STEAM VAPEUR Numero Number Nombre					Tonelagem Tonnage Tonnage					VELA SAILING VOILE Numero Number Nombre				
	1913	1915	1916	1917	1918	1913	1915	1916	1917	1918	1913	1915	1916	1917	1918
Espirito Santo:															
Victoria	126	45	33	31	9	324.417	107.856	75.369	70.040	17.517	2	.....	.....	1	.....
Capital Federal:															
Porto do Rio de Janeiro	2.186	1.245	1.084	654	869	7.289.679	4.025.860	3.413.074	2.033.083	2.595.543	127	73	51	48	131
São Paulo:															
Santos	1.250	780	659	456	316	4.383.755	2.627.681	2.111.795	1.388.186	905.150	56	18	23	23	54
Paraná:															
Antonina	38	68	64	23	36	37.384	44.607	38.121	11.404	11.728	.....	.....	.....	1	.....	5
Paranaguá	123	100	133	54	87	105.890	78.587	94.609	50.306	30.802	1	1	1	6	15
Fóz do Iguassú	153	183	186	207	165	25.285	27.335	20.775	28.211	21.676	18	4	.....	.....	.....
Total	314	351	383	284	288	258.559	150.529	153.505	90.101	64.206	19	5	2	6	20
Santa Catharina:															
São Francisco	49	27	37	25	38	90.327	39.880	39.928	20.056	27.013	.....	.....	.....	1	8
Itajahy	11	3	.....	.....	.....	14.121	787	.....	.....	.....	.....	.....	.....	.....	.....
Florianopolis	40	28	15	7	10	53.307	24.810	28.280	7.750	6.368	4	.....	1	.....	1
Total	100	58	52	32	48	163.755	65.477	68.217	36.812	33.381	4	.....	1	1	9
Rio Grande do Sul:															
Rio Grande	100	83	72	52	81	347.806	100.043	76.092	55.243	57.994	49	16	17	10	5
Pelotas	1	7	35	18	16	666	3.570	18.420	9.153	0.073	19	2	6	6	.....
Porto Alegre	31	22	41	34	27	16.666	12.714	21.981	14.750	13.997	.....	.....	.....	.....	.....
Santa Victoria do Palmar	.....	17	40	35	38	.....	680	1.585	1.325	1.430	.....	.....	.....	2	1
Jaguarão	.....	.....	1	.....	.....	.....	.....	.....	40	.....	.....	.....	.....	.....	.....
Uruguayana	59	77	52	61	202	7.911	7.350	7.024	6.110	8.022	80	20	34	18	4
Itaqui	.....	2	1	.....	2	.....	105	0	.....	24	.....	12	1	4	2
São Borja	.....	1	.....	.....	.....	.....	12	.....	.....	.....	.....	.....	.....	.....	.....
Total	287	209	241	201	366	373.049	124.552	125.720	86.621	91.140	149	50	58	40	12
Matto Grosso:															
Corumbá	91	81	59	61	70	24.507	23.231	10.010	23.871	23.702	3	1	.....	.....	.....
Porto Murtinho	106	76	61	91	127	29.222	22.118	19.450	30.124	43.383	5	1	.....	.....	3
Porto Esperança	.....	.....	.....	57	75	.....	.....	.....	22.364	25.077	.....	.....	.....	.....	1
Total	197	157	120	209	272	53.819	45.349	39.060	85.359	92.162	8	2	.....	.....	4
Total geral	6.334	3.775	3.372	2.476	2.457	18.504.926	10.282.216	8.405.716	5.291.430	4.480.394	561	303	287	265	456

POR PORTOS. (INCLUSIVE VIAGENS REPETIDAS) (continuação)
BY PORTS. (INCLUDING THEIR REPEATED VOYAGES) (continued)
VOILE PAR PORTS. (Y COMPRIS LES VOYAGES RÉPETÉS) (suite)

ANNOS... / YEARS... / ANNÉES.. 1913 1915 1916 1917 1918

VELA SAILING VOILE Tonelagem Tonnage Tonnage					TOTAL Numero Number Nombre					TOTAL Tonelagem Tonnage Tonnage					PORTOS DE SAHIDA PORTS OF DEPARTURE PORTS DE SORTIE
1913	1915	1916	1917	1918	1913	1915	1916	1917	1918	1913	1915	1916	1917	1918	
															Espirito Santo:
2.495	.....	.....	1.236	.....	128	45	33	32	9	326.912	107.856	75.369	71.276	17.517	Victoria.
															Capital Federal:
159.030	100.967	68.461	64.712	171.482	2.313	1.318	1.135	702	1.000	7.448.709	4.126.827	3.481.535	2.097.795	2.767.025	Porto do Rio de Janeiro
															São Paulo:
66.966	17.725	21.726	33.150	56.236	1.306	798	682	479	370	4.450.721	2.645.406	2.133.521	1.421.336	961.386	Santos.
															Paraná:
.....	.....	1.054	.....	2.565	38	68	65	23	41	37.384	44.607	39.175	11.404	14.293	Antonina.
1.081	1.054	287	7.790	12.114	124	101	134	60	102	106.971	79.641	94.896	58.186	42.916	Paranaguá.
1.548	306	.....	.....	.....	171	187	186	207	165	26.833	27.041	20.775	28.211	21.676	Fóz do Iguassú.
2.629	1.360	1.341	7.790	14.679	333	356	385	290	308	261.188	151.889	154.846	97.891	78.885	Total.
															Santa Catharina:
.....	.....	.....	2.089	4.080	49	27	37	26	46	90.327	39.880	39.928	31.145	31.999	São Francisco.
.....	.....	.....	.....	.....	11	3	.....	.....	.....	14.121	787	.....	.....	.....	Itajahy.
3.572	.....	168	.....	135	44	28	16	7	11	56.870	24.810	28.457	7.750	6.503	Florianopolis.
3.572	.....	168	2.089	5.121	104	58	53	33	57	167.327	65.477	68.385	38.901	38.502	Total.
															Rio Grande do Sul:
10.668	5.038	10.543	5.696	3.436	245	99	89	62	86	358.474	105.981	87.235	60.939	61.430	Rio Grande.
3.973	486	1.464	1.696	.....	20	9	41	24	16	4.639	4.005	19.893	10.750	0.073	Pelotas.
.....	.....	.....	.....	.....	31	22	41	34	27	16.666	12.714	21.981	14.750	13.997	Porto Alegre.
.....	.....	.....	50	25	.....	17	40	37	39	.....	680	1.585	1.375	1.455	Santa Victoria do Palmar.
.....	.....	.....	.....	.....	.....	.....	.....	1	.....	.....	.....	.....	40	.....	Jaguarão.
.....	.....	.....	.....	.....	.....	.....	.....	.....	.....	.....	.....	.....	.....	.....	Jaguarão.
5.661	82	168	95	25	130	97	86	79	206	13.572	7.441	7.192	6.205	8.047	Uruguayana.
.....	202	6	20	13	.....	14	2	4	4	.....	367	15	20	37	Itaqui.
10	.....	.....	.....	.....	1	1	.....	.....	.....	10	12	.....	.....	.....	São Borja.
20.312	6.708	12.181	7.467	3.499	436	259	299	241	378	393.361	131.260	137.901	94.088	94.639	Total.
															Matto Grosso:
340	175	.....	.....	.....	94	82	59	61	70	24.937	23.406	19.610	23.871	23.702	Corumbá.
1.842	175	.....	.....	529	111	77	61	91	130	31.064	22.203	19.450	30.124	43.912	Porto Murtinho.
.....	.....	.....	.....	176	.....	.....	.....	57	70	.....	.....	.....	22.364	25.253	Porto Esperança.
2.182	350	.....	.....	705	205	159	120	209	276	56.001	45.699	39.060	85.359	92.867	Total.
353.752	217.436	196.112	199.446	370.964	6.895	4.078	3.659	2.741	2.913	18.858.678	10.499.652	8.601.828	5.490.876	4.851.358	Total geral.

MOVIMENTO MARITIMO
SHIPPING MOVEMENT
MOUVEMENT MARITIME

SAHIDAS DE NAVIOS A VAPOR E A VELA POR BANDEIRAS
DEPARTURES OF STEAM AND SAILING SHIPS BY FLAGS
SORTIES DE NAVIRES A VAPEUR ET A VOILE PAR PAVIL

BRASILEIRA — LONGO CURSO E CABOTAGEM

BRAZILIAN

PORTOS DE SAHIDA PORTS OF DEPARTURE PORTS DE SORTIE	VAPOR — STEAM — VAPEUR										VELA — SAILING — VOILE										TOTAL									
	Numero — Number — Nombre					Tonelagem — Tonnage — Tonnage					Numero — Number — Nombre					Tonelagem — Tonnage — Tonnage					Numero — Number — Nombre					Tonelagem — Tonnage — Tonnage				
	1913	1915	1916	1917	1918	1913	1915	1916	1917	1918	1913	1915	1916	1917	1918	1913	1915	1916	1917	1918	1913	1915	1916	1917	1918	1913	1915	1916	1917	1918
Territorio Federal:																														
Cruzeiro do Sul	38	33	36	29	32	9.417	6.295	6.723	5.329	5.003	.....	.....	.....	.....	.....	.....	.....	.....	.....	.....	38	33	36	29	32	9.417	6.295	6.723	5.329	5.003
Senna Madureira	.....	145	82	176	279	.....	11.523	9.848	9.473	9.353	.....	.....	.....	.....	.....	.....	.....	.....	.....	.....	.....	145	82	176	279	.....	11.523	9.848	9.473	9.353
Campinas	.....	.....	.....	.....	19	.....	.....	.....	.....	612	.....	.....	.....	.....	.....	.....	.....	.....	.....	.....	.....	.....	.....	.....	19	.....	.....	.....	.....	612
Porto Acre	320	211	178	194	173	19.021	18.648	18.660	14.878	12.748	.....	.....	.....	.....	.....	.....	.....	.....	.....	.....	320	211	178	194	173	19.021	18.648	18.660	14.878	12.748
Total	358	389	296	399	503	28.438	36.466	35.221	29.680	27.716	.....	.....	.....	.....	.....	.....	.....	.....	.....	.....	358	389	296	399	503	28.438	36.466	35.221	29.680	27.716
Amazonas:																														
Apaporys	37	24	21	9	10	4.008	764	374	184	324	.....	.....	.....	.....	.....	.....	.....	.....	.....	.....	37	24	21	9	10	4.008	764	374	184	324
Içá Brasileiro	.....	2	.....	4	6	.....	196	.....	16	193	.....	.....	.....	.....	.....	.....	.....	.....	.....	.....	.....	2	.....	4	6	.....	196	.....	16	193
Porto Velho	86	78	83	101	95	26.261	26.955	26.838	30.280	24.473	.....	.....	.....	.....	.....	.....	.....	.....	.....	.....	86	78	83	101	95	26.261	26.955	26.838	30.280	24.473
Manáos	1.147	864	932	903	754	374.831	246.093	241.253	236.143	199.730	.....	.....	.....	.....	.....	.....	.....	.....	.....	.....	1.147	864	932	903	754	374.831	246.093	241.253	236.143	199.730
Itacoatiara	523	507	394	575	484	196.038	190.098	190.313	200.202	231.486	.....	.....	.....	.....	.....	.....	.....	.....	.....	.....	523	507	394	575	484	196.038	190.098	190.313	200.202	231.486
Total	1.793	1.475	1.430	1.592	1.349	602.038	464.106	458.778	526.825	456.206	.....	.....	.....	.....	.....	.....	.....	.....	.....	.....	1.793	1.475	1.430	1.592	1.349	602.038	464.106	458.778	526.825	456.206
Pará:																														
Obidos	296	361	467	467	403	166.466	178.340	231.423	244.601	219.465	.....	.....	.....	1	.....	.....	.....	.....	10	.....	296	361	467	468	403	166.466	178.340	231.423	244.611	219.465
Belém	602	394	453	471	421	508.564	362.227	360.588	362.084	372.004	2	.....	4	7	2	1.124	.....	262	372	1.178	604	394	457	478	423	500.688	362.227	360.850	362.456	374.082
Total	898	755	920	938	824	675.030	540.567	592.011	606.685	592.369	2	.....	4	8	2	1.124	.....	262	382	1.178	900	755	924	946	826	676.154	540.567	592.273	607.067	593.547
Maranhão:																														
São Luiz	183	148	156	154	145	253.060	191.340	201.150	185.484	102.758	8	1	2	2	3	238	53	143	99	51	191	149	158	156	148	253.298	191.99	201.293	185.583	102.809
Tutoya	222	208	213	236	213	120.634	92.118	101.870	92.666	86.724	3	12	25	13	6	191	581	14.444	709	231	225	220	238	249	219	120.830	92.099	103.314	93.375	86.955
Total	405	356	369	390	358	373.699	283.464	303.020	278.150	279.482	11	13	27	15	9	429	634	1.587	808	282	416	369	396	405	367	374.128	284.098	304.607	278.958	279.764
Piauhy:																														
Parnahyba	272	210	195	238	260	62.679	42.215	38.871	42.598	39.017	54	29	30	67	152	1.701	1.383	1.332	2.183	3.278	326	239	225	305	412	64.380	43.598	40.203	44.781	42.295
Ceará:																														
Camocim	114	89	98	83	101	64.505	55.496	42.848	32.307	49.798	43	62	97	56	62	1.900	3.057	4.460	2.933	2.007	157	151	195	139	163	66.405	58.553	47.308	35.240	52.405
Chaval	.....	.....	.....	.....	3	.....	.....	.....	.....	1.379	.....	.....	.....	.....	18	.....	.....	.....	.....	503	.....	.....	.....	.....	21	.....	.....	.....	.....	1.942
Acarahú	16	11	21	20	21	7.070	4.855	8.855	9.175	9.062	34	47	43	39	32	820	1.003	773	836	1.102	50	48	64	59	53	7.890	5.858	9.628	10.011	10.164
Fortaleza	338	241	207	216	258	436.803	293.147	240.782	258.133	379.651	26	46	85	103	97	1.222	1.777	3.330	3.656	4.304	304	287	292	310	355	438.025	294.924	244.121	261.780	384.015
Aracaty	83	72	59	46	45	47.178	58.667	39.878	31.494	31.665	20	38	51	68	52	1.140	1.582	2.493	3.051	2.023	103	110	110	114	97	48.318	60.249	42.371	34.545	33.688
Total	551	413	385	365	428	555.556	412.165	332.363	331.109	471.555	123	183	276	266	261	5.082	7.419	11.065	10.476	10.659	674	596	661	631	689	560.638	419.584	343.428	341.585	482.214
Rio Grande do Norte:																														
Mossoró	100	108	95	138	149	78.044	97.444	69.912	106.274	117.176	114	184	187	187	142	4.914	5.055	6.797	6.473	4.840	214	292	282	325	291	82.958	103.099	76.709	112.747	122.016
Macáo	114	106	115	126	124	103.861	98.635	85.007	79.047	89.508	152	205	195	290	300	6.072	5.141	4.813	6.845	6.725	266	311	310	416	424	109.933	103.776	89.820	85.892	96.333
Natal	204	173	198	207	204	251.004	214.661	238.130	248.914	333.508	175	199	108	232	203	5.736	6.735	6.123	6.027	4.734	379	372	306	439	467	256.830	220.306	244.202	254.041	338.302
Total	418	387	408	471	537	432.999	410.740	393.058	434.235	540.342	441	588	580	709	645	16.722	16.531	17.733	19.345	16.299	859	975	988	1.180	1.182	449.721	427.271	410.791	453.580	556.641
Parahyba:																														
Cabedello	214	199	179	193	190	275.976	256.721	238.448	247.445	264.916	128	90	109	81	109	5.588	4.614	4.875	3.513	4.315	342	289	288	274	299	281.564	261.335	243.323	250.958	269.231
Pernambuco:																														
Recife	544	493	527	591	615	647.724	593.449	587.813	666.949	758.724	326	295	275	337	321	13.711	13.002	15.508	13.386	16.340	870	788	802	928	936	661.435	606.451	603.321	680.335	775.064
Alagoas:																														
Porto Calvo	.....	.....	.....	.....	.....	.....	.....	.....	.....	.....	93	57	88	85	86	1.819	776	1.207	1.102	1.247	93	57	88	85	86	1.819	776	1.207	1.102	1.247
Maceió	402	347	390	364	329	473.855	403.088	431.419	416.227	430.482	126	175	194	144	135	4.041	5.984	6.953	5.133	5.556	528	522	584	508	464	478.796	409.652	438.372	421.360	436.038
Penedo	95	73	94	87	75	45.820	35.356	40.421	45.026	36.804	119	147	104	110	90	4.802	6.003	6.117	4.574	3.530	214	220	258	208	105	50.022	41.359	55.538	50.200	40.334
Total	497	420	484	451	404	519.675	439.024	480.840	461.853	467.286	338	379	446	348	311	11.562	12.763	14.367	10.899	10.333	835	799	930	799	715	531.237	451.787	495.207	472.752	477.619
Sergipe:																														
Aracajú	180	144	132	126	140	99.497	85.003	77.045	73.007	81.309	66	42	60	43	54	3.237	2.201	3.134	2.238	2.570	246	186	192	169	194	102.734	87.204	80.179	76.235	83.960
São Christovão	2	3	1	.....	.....	1.002	2.187	707	.....	.....	1	.....	.....	.....	.....	104	.....	.....	.....	.....	3	3	1	.....	.....	1.106	2.187	707	.....	.....
Estancia	64	43	51	48	55	29.229	19.712	22.967	20.104	23.599	41	27	31	33	20	1.913	1.184	1.211	1.103	1.269	105	70	82	81	84	31.142	20.806	24.178	21.297	24.868
Total	246	190	184	174	195	129.728	106.902	100.719	94.191	104.968	108	69	91	76	83	5.254	3.475	4.345	3.341	3.839	354	259	275	250	278	134.982	110.377	105.064	97.532	108.807
Bahia:																														
São Salvador	550	515	531	528	518	725.581	590.158	583.246	597.452	645.000	79	54	32	38	39	7.328	2.834	1.880	2.113	2.819	720	569	563	566	557	732.909	592.992	585.126	599.565	648.728
Ilhéos	220	193	198	105	.....	110.499	97.843	102.177	56.273	.....	314	381	344	228	.....	11.709	13.671	12.109	7.130	.....	534	574	542	333	.....	122.208	111.414	114.286	63.403	.....
Canavieiras	34	35	32	31	41	12.280	13.206	12.654	12.001	15.907	30	41	20	40	60	1.439	1.534	1.123	1.338	2.207	73	76	61	71	101	13.728	14.740	13.777	13.339	18.174
Alcobaça	6	1	2	4	.....	1.643	20	120	240	.....	27	49	64	104	72	994	1.148	1.427	2.109	1.389	33	50	66	108	72	2.637	1.168	1.547	2.340	1.389
Caravellas	116	82	104	126	132	56.985	35.552	58.965	70.107	63.201	5	34	16	21	105	326	830	439	767	2.533	121	119	120	147	237	57.311	36.391	59.404	70.874	65.824
Total	1.026	826	867	794	691	906.997	736.779	757.162	736.073	725.107	464	559	485	431	276	21.796	19.926	16.978	13.457	9.008	1.490	1.385	1.352	1.225	967	928.793	756.705	774.140	749.530	734.115

(INCLUSIVE VIAGENS REPETIDAS)
(INCLUDING THEIR REPEATED VOYAGES)
LONS (Y COMPRIS LES VOYAGES RÉPÉTÉS)

ANNOS... / YEARS... / ANNÉES.. } 1913 1915 1916 1917 1918

OVER-SEA AND COASTWISE

BRÉSILIEN — LONG COURS ET CABOTAGE

VELA — SAILING — VOILE					TOTAL					PORTOS DE SAHIDA PORTS OF DEPARTURE PORTS DE SORTIE
Tonelagem — Tonnage — Tonnage					Numero — Number — Nombre					Tonelagem — Tonnage — Tonnage					
1913	1915	1916	1917	1918	1913	1915	1916	1917	1918	1913	1915	1916	1917	1918	
															Territorio Federal:
.....	.....	.....	.....	.....	38	33	36	29	32	9.417	6.295	6.723	5.329	5.003	Cruzeiro do Sul.
.....	.....	.....	.....	.....	.....	145	82	176	279	.....	11.523	9.848	9.473	9.353	Senna Madureira.
.....	.....	.....	.....	.....	.....	.....	.....	.....	19	.....	.....	.....	.....	612	Campinas.
.....	.....	.....	.....	.....	320	211	178	194	173	19.021	18.648	18.660	14.878	12.748	Porto Acre.
.....	.....	.....	.....	.....	358	389	296	399	503	28.438	36.466	35.221	29.680	27.716	**Total.**
															Amazonas:
.....	.....	.....	.....	.....	37	24	21	9	10	4.008	764	374	184	324	Apaporys.
.....	.....	.....	.....	.....	.....	2	.....	4	6	.....	196	.....	16	193	Içá Brasileiro.
.....	.....	.....	.....	.....	86	78	83	101	95	26.261	26.955	26.838	30.280	24.473	Porto Velho.
.....	.....	.....	.....	.....	1.147	864	932	903	754	374.831	246.093	241.253	236.143	199.730	Manáos.
.....	.....	.....	.....	.....	523	507	394	575	484	196.038	190.098	190.313	200.202	231.486	Itacoatiara.
.....	.....	.....	.....	.....	1.793	1.475	1.430	1.592	1.349	602.038	464.106	458.778	526.825	456.206	**Total.**
															Pará:
.....	.....	.....	10	.....	296	361	467	468	403	166.466	178.340	231.423	244.611	219.465	Obidos.
1.124	.....	202	372	1.178	604	394	457	478	423	500.688	362.227	360.850	362.456	374.082	Belém.
1.124	.....	262	382	1.178	900	755	924	946	826	676.154	540.567	592.273	607.067	593.547	**Total.**
															Maranhão:
238	53	143	99	51	191	149	158	156	148	253.298	191.99	201.293	185.583	102.809	São Luiz.
191	581	14.444	709	231	225	220	238	249	219	120.830	92.099	103.314	93.375	86.955	Tutoya.
429	634	1.587	808	282	416	369	396	405	367	374.128	284.098	304.607	278.958	279.764	**Total.**
															Piauhy:
1.701	1.383	1.332	2.183	3.278	326	239	225	305	412	64.380	43.598	40.203	44.781	42.295	Parnahyba.
															Ceará:
1.900	3.057	4.460	2.933	2.007	157	151	195	130	163	66.405	58.553	47.308	35.240	52.405	Camocim.
.....	.....	.....	.....	503	.....	.....	.....	.....	21	.....	.....	.....	.....	1.942	Chaval.
820	1.003	773	836	1.102	50	48	64	59	53	7.890	5.858	9.628	10.011	10.164	Acarahú.
1.222	1.777	3.330	3.656	4.304	304	287	292	310	355	438.025	294.924	244.121	261.780	384.015	Fortaleza.
1.140	1.582	2.493	3.051	2.023	103	110	110	114	97	48.318	60.249	42.371	34.545	33.688	Aracaty.
5.082	7.419	11.065	10.476	10.659	674	596	661	631	689	560.638	419.584	343.428	341.585	482.214	**Total.**
															Rio Grande do Norte:
4.914	5.055	6.797	6.473	4.840	214	292	282	325	291	82.958	103.099	76.709	112.747	122.016	Mossoró.
6.072	5.141	4.813	6.845	6.725	266	311	310	416	424	109.933	103.776	89.820	85.892	96.333	Macáo.
5.736	6.735	6.123	6.027	4.734	379	372	306	439	467	256.830	220.306	244.202	254.041	338.302	Natal.
16.722	16.531	17.733	19.345	16.299	859	975	988	1.180	1.182	449.721	427.271	410.791	453.580	556.641	**Total.**
															Parahyba:
5.588	4.614	4.875	3.513	4.315	342	289	288	274	299	281.564	261.335	243.323	250.958	269.231	Cabedello.
															Pernambuco:
13.711	13.002	15.508	13.386	16.340	870	788	802	928	936	661.435	606.451	603.321	680.335	775.064	Recife.
															Alagôas:
1.819	776	1.207	1.102	1.247	93	57	88	85	86	1.819	776	1.207	1.102	1.247	Porto Calvo.
4.041	5.984	6.953	5.133	5.556	528	522	584	508	464	478.796	409.652	438.372	421.360	436.038	Maceió.
4.802	6.003	6.117	4.574	3.530	214	220	258	208	105	50.022	41.359	55.538	50.200	40.334	Penedo.
11.562	12.763	14.367	10.899	10.333	835	799	930	799	715	531.237	451.787	495.207	472.752	477.619	**Total.**
															Sergipe:
3.237	2.201	3.134	2.238	2.570	246	186	192	169	194	102.734	87.204	80.179	76.235	83.960	Aracajú.
104	.....	.....	.....	.....	3	3	1	.....	.....	1.106	2.187	707	.....	.....	São Christovão.
1.913	1.184	1.211	1.103	1.269	105	70	82	81	84	31.142	20.806	24.178	21.297	24.868	Estancia.
5.254	3.475	4.345	3.341	3.839	354	259	275	250	278	134.982	110.377	105.064	97.532	108.807	**Total.**
															Bahia:
7.328	2.834	1.880	2.113	2.819	720	569	563	566	557	732.909	592.992	585.126	599.565	648.728	São Salvador.
11.709	13.671	12.109	7.130	.....	534	574	542	333	.....	122.208	111.414	114.286	63.403	.....	Ilhéos.
1.439	1.534	1.123	1.338	2.207	73	76	61	71	101	13.728	14.740	13.777	13.339	18.174	Canavieiras.
994	1.148	1.427	2.109	1.389	33	50	66	108	72	2.637	1.168	1.547	2.340	1.389	Alcobaça.
326	830	439	767	2.533	121	119	120	147	237	57.311	36.391	59.404	70.874	65.824	Caravellas.
21.796	19.926	16.978	13.457	9.008	1.490	1.385	1.352	1.225	967	928.793	756.705	774.140	749.530	734.115	**Total.**

MOVIMENTO MARITIMO — SAHIDAS POR BANDEIRAS (continuação)
SHIPPING MOVEMENT — DEPARTURES BY FLAGS (continued)
MOUVEMENT MARITIME — SORTIES PAR PAVILLONS (suite)

BRASILEIRA
BRAZILIAN
BRÉSILIEN

PORTOS DE SAHIDA PORTS OF DEPARTURE PORTS DE SORTIE	VAPOR STEAM VAPEUR — Numero Number Nombre					VAPOR STEAM VAPEUR — Tonelagem Tonnage Tonnage					VELA SAILING VOILE — Numero Number Nombre				
	1913	1915	1916	1917	1918	1913	1915	1916	1917	1918	1913	1915	1916	1917	1918
Espirito Santo:															
Barra de São Matheus	50	44	37	47	39	15.180	5.420	6.575	5.584	3.646	18	14	30	18	25
Santa Cruz	6	2	1	4	9	1.090	95	17	540	435	78	63	59	68	64
Victoria	636	570	578	600	536	467.968	387.910	435.545	419.959	375.830	137	125	106	161	165
Guarapary	67	146	66	51	31	21.018	9.198	2.660	18.045	11.575	.....	11	5	1	.....
Benevente	181	129	111	133	127	31.650	13.958	11.202	10.443	14.274	35	18	35	24	13
Piuma	116	125	86	91	89	24.036	19.494	11.867	16.358	11.725	27	13	9	12	5
Itapemirim	131	64	58	85	73	34.158	20.371	10.775	19.665	12.206	27	11	22	18	16
Total	1.187	1.080	937	1.011	904	595.100	456.446	478.731	499.594	429.451	322	255	326	302	288
Estado do Rio:															
São João da Barra	59	71	72	69	64	14.047	15.843	14.806	12.038	7.000	83	45	40	28	38
Macahé	2	.....	.....	.....	3	460	.....	.....	.....	328	200	216	242	244	306
Cabo Frio	162	157	202	138	108	38.574	27.994	40.321	32.166	30.702	499	398	410	407	522
Angra dos Reis	166	131	46	44	43	56.704	58.990	26.101	18.065	18.200	18	9	4	4	10
Paraty	105	133	58	44	38	30.802	60.389	31.798	18.401	16.682	.....	.....	.....	.....	.....
Total	494	492	378	290	346	140.587	163.216	122.116	81.570	74.022	869	668	696	683	876
Capital Federal:															
Porto do Rio de Janeiro	1.185	1.223	1.143	1.077	1.144	988.932	875.709	848.063	914.436	1.099.202	301	157	160	210	270
São Paulo:															
Ubatuba	97	122	60	41	43	37.200	57.015	35.083	17.203	18.639	.....	.....	.....	.....	.....
Caraguatatuba	133	132	67	50	43	62.008	57.015	38.951	18.606	18.639	3	1	5	.....	.....
Villa Bella	133	132	69	50	43	62.008	57.015	39.152	18.606	18.639	3	1	3	.....	.....
São Sebastião	133	130	68	50	99	62.008	61.251	39.011	18.606	58.531	3	.....	.....	.....	.....
Santos	619	583	567	600	738	524.549	530.374	517.005	613.446	781.474	28	16	22	30	35
Iguape	136	103	69	65	73	60.804	59.467	35.595	23.500	27.246	8	10	15	26	27
Cananéa	122	104	69	67	71	47.030	59.544	35.050	23.823	27.195	13	19	10	24	27
Total	1.373	1.306	969	983	1.110	855.607	883.481	741.210	733.799	950.362	58	47	61	89	89
Paraná:															
Guaraqueçaba	7	.....	.....	.....	.....	840	.....	.....	.....	.....	335	.....	.....	.....	.....
Antonina	259	238	254	271	234	253.546	225.712	231.333	255.318	230.735	.....	1	.....	2	6
Paranaguá	472	422	478	516	527	432.624	338.985	301.378	415.226	444.344	10	30	42	17	25
Guaratuba	7	2	.....	11	23	358	16	.....	4.360	8.170	41	36	5	17	13
Fóz do Iguassú	.....	.....	.....	.....	.....	.....	.....	.....	.....	.....	.....	.....	.....	.....	.....
Total	745	662	732	798	784	685.368	564.713	622.721	674.940	683.258	386	67	47	36	44
Santa Catharina:															
São Francisco	350	317	332	368	329	205.222	177.256	101.727	233.553	219.220	207	124	141	96	87
Itajahy	352	326	316	335	340	146.103	127.372	115.774	120.630	150.972	107	64	70	64	79
Florianopolis	468	535	432	423	436	282.734	343.708	262.493	255.780	281.212	125	110	93	113	113
Imbituba	.....	71	36	84	80	.....	60.768	25.497	58.018	50.416	.....	.....	.....	.....	.....
Laguna	98	144	82	82	65	20.836	52.288	18.407	17.796	13.102	94	75	83	130	108
Total	1.268	1.393	1.198	1.292	1.250	654.895	761.450	613.988	694.795	723.988	533	373	396	412	387
Rio Grande do Sul:															
Rio Grande	338	293	265	322	354	328.233	250.723	241.848	280.432	377.002	13	5	2	6	12
Pelotas	217	189	179	184	185	210.108	177.550	164.940	161.187	154.490	8	3	1	5	22
Porto Alegre	526	480	725	1.000	966	292.698	240.033	255.590	265.627	256.725	444	194	94	73	74
Santa Victoria do Palmar	100	147	173	220	151	16.527	17.075	15.588	21.651	14.270	220	235	200	266	267
Jaguarão	234	227	134	132	135	54.593	43.820	20.516	26.051	21.672	49	50	42	12	19
Uruguayana	139	146	100	90	360	8.487	1.742	1.708	1.266	13.200	421	228	440	216	85
Itaqui	.....	9	66	55	75	.....	970	7.031	5.057	6.719	71	75	37	6	2
São Borja	47	21	26	4	24	7.882	613	2.036	130	546	55	53	37	16	75
Total	1.601	1.518	1.672	2.016	2.259	912.528	752.335	709.213	751.401	844.729	1.290	833	949	600	556
Matto Grosso:															
Corumbá	67	19	7	20	8	22.573	5.942	3.185	5.069	2.532	.....	.....	.....	.....	.....
Porto Murtinho	74	15	12	20	35	25.076	5.001	4.154	7.071	4.908	.....	.....	.....	.....	.....
Porto Esperança	.....	.....	.....	199	29	.....	.....	.....	26.217	6.497	.....	.....	.....	.....	.....
Total	141	34	19	239	72	47.649	10.943	7.339	38.357	13.937	.....	.....	.....	.....	.....
Total Geral	15.216	13.821	13.292	14.302	14.223	10.091.205	8.790.991	8.461.685	8.844.685	9.546.637	5.754	4.605	4.958	4.670	4.679

BRASILEIRA
BRAZILIAN
BRÉSILIEN

ANNOS... YEARS... ANNÉES.. 1913 1915 1916 1917 1918

VELA SAILING VOILE — Tonelagem Tonnage Tonnage					TOTAL — Numero Number Nombre					TOTAL — Tonelagem Tonnage Tonnage					PORTOS DE SAHIDA PORTS OF DEPARTURE PORTS DE SORTIE
1913	1915	1916	1917	1918	1913	1915	1916	1917	1918	1913	1915	1916	1917	1918	
															Espirito Santo:
681	226	442	287	813	68	58	67	65	64	15.861	5.646	7.017	5.871	4.459	Barra de São Matheus.
1.304	1.110	1.148	1.280	1.105	84	65	60	72	73	2.454	1.205	1.165	1.829	1.240	Santa Cruz.
3.063	2.250	4.103	3.445	3.704	773	695	744	761	701	471.031	300.160	439.048	433.404	379.594	Victoria.
.....	258	106	18	.....	67	157	71	52	31	21.018	9.456	2.766	18.063	11.575	Guarapary.
740	366	582	468	300	216	147	146	157	140	32.390	14.323	11.874	19.911	14.574	Beneventes.
603	245	209	200	140	143	138	95	103	94	24.639	10.739	12.076	16.618	11.865	Piuma.
760	250	524	413	330	158	76	80	103	89	34.918	20.621	11.299	20.078	12.596	Itapemerim.
7.211	4.704	7.114	6.180	6.452	1.509	1.335	1.263	1.313	1.192	602.311	461.150	485.845	505.774	435.903	Total.
															Estado do Rio:
2.596	2.367	1.004	1.360	1.000	142	116	112	97	102	16.643	18.210	16.500	14.307	9.560	São João da Barra.
6.405	7.945	8.031	8.602	10.762	271	210	242	244	300	6.865	7.945	8.031	8.602	11.090	Macahé.
16.706	15.552	15.651	16.084	22.335	601	555	612	540	720	55.239	43.540	54.972	48.250	53.127	Cabo Frio.
816	398	174	171	278	184	140	60	48	53	57.520	50.388	26.275	18.236	18.538	Angra dos Reis.
.....	.....	.....	.....	.....	105	133	58	44	38	30.802	60.389	31.798	18.401	16.682	Paraty.
26.523	26.262	25.460	26.316	34.975	1.363	1.160	1.074	973	1.222	167.110	189.478	147.576	107.886	108.997	Total.
															Capital Federal:
21.810	11.384	12.661	18.310	21.693	1.486	1.380	1.303	1.287	1.414	1.010.742	887.093	860.724	932.746	1.120.895	Porto do Rio de Janeiro.
															São Paulo:
.....	.....	.....	.....	.....	97	122	60	41	43	37.200	57.015	35.083	17.203	18.639	Ubatuba.
93	33	109	.....	.....	136	133	72	50	43	62.101	57.948	39.060	18.606	18.639	Caraguatatuba.
93	33	79	.....	.....	136	133	72	50	43	62.101	57.948	39.231	18.606	18.639	Villa Bella.
93	.....	.....	.....	.....	136	130	68	50	99	62.101	61.251	39.011	18.606	58.531	São Sebastião.
1.675	1.346	1.123	2.013	2.803	847	699	680	699	773	526.224	531.720	518.218	616.059	784.277	Santos.
130	102	235	440	402	144	113	84	91	100	60.934	59.620	39.194	23.949	27.737	Iguape.
169	398	241	411	540	135	123	85	91	98	47.199	59.942	36.200	24.234	27.735	Cananéa.
2.253	1.972	1.787	3.464	3.835	1.431	1.353	1.030	1.072	1.199	857.860	885.453	742.997	737.263	954.197	Total.
															Paraná:
.....	.....	.....	.....	.....	342	.....	.....	.....	.....	6.840	.....	.....	.....	.....	Guaraqueçaba.
6.000	.....	.....	.....	.....	259	230	254	273	240	251.540	225.761	231.333	255.685	232.351	Antonina.
.....	40	367	1.010	.....	492	452	520	533	552	433.220	339.808	392.794	416.948	447.620	Paranaguá.
596	823	1.400	1.717	3.285	48	38	5	28	36	908	579	75	4.657	8.526	Guaratuba.
640	563	75	201	347	.....	.....	.....	.....	.....	.....	.....	.....	.....	.....	Fóz do Iguassú.
7.242	1.435	1.481	2.345	5.248	1.131	729	779	834	828	692.610	566.148	624.202	677.285	688.506	Total.
															Santa Catharina:
7.208	2.748	3.047	2.000	3.731	557	441	473	404	416	212.425	180.004	104.774	235.559	222.957	São Francisco.
7.831	3.610	4.590	2.402	4.420	459	300	396	399	410	153.934	130.991	120.304	132.041	164.401	Itajahy.
3.294	3.357	2.400	3.240	3.148	593	645	525	536	549	286.028	347.123	264.953	250.020	284.360	Florianopolis.
.....	.....	.....	.....	.....	.....	71	30	84	80	.....	60.768	25.497	58.018	50.416	Imbituba.
2.480	1.820	1.832	3.483	2.611	102	219	165	221	173	23.316	54.108	20320	21.270	15.773	Laguna.
20.808	11.544	11.929	11131	13.919	1.801	1.766	1.594	1.704	1.637	675.703	772.994	625.917	705.926	737.907	Total.
															Rio Grande do Sul:
3.646	1.225	394	841	1.540	351	208	267	328	366	326.879	260.048	242.242	281.273	378.638	Rio Grande.
1.521	508	124	584	3.666	225	192	180	189	207	211.629	178.058	165.064	161.771	168.156	Pelotas.
58.994	23.172	7.206	6.020	5.075	970	670	823	1.082	1.040	351.092	273.105	262.802	271.656	262.700	Porto Alegre.
7.331	8.287	0400	6.056	7.024	320	332	499	489	418	22.858	26.202	25.028	28.607	21.300	Santa Victoria do Palmar.
3.321	4.568	3.620	720	1.053	283	277	176	144	154	57.914	48.307	24.136	26.771	22.725	Jaguarão.
5.960	1.731	2.514	1.106	705	560	374	540	306	454	14.447	3.473	4.222	2.272	13.014	Uruguayana.
3.940	3.725	820	37	16	71	84	103	61	77	3.940	4.006	7.851	5.094	6.735	Itaqui.
890	993	704	181	564	102	74	63	20	99	8.772	1.006	2.800	311	1.110	São Borja.
85.603	44.209	24.932	16.454	20.549	2.891	2.351	2.621	2.616	2.815	998.131	796.544	734.145	767.855	865.278	Total.
															Matto Grosso:
.....	.....	.....	.....	.....	67	19	7	20	8	22.573	5.942	3.185	5.069	2.532	Corumbá.
.....	.....	.....	.....	.....	74	15	12	20	35	25.076	5.001	4.154	7.071	4.908	Porto Murtinho.
.....	.....	.....	.....	.....	.....	.....	.....	199	29	.....	.....	.....	26.217	6.497	Porto Esperança.
.....	.....	.....	.....	.....	141	34	19	239	72	47.649	10.943	7.339	38.357	13.937	Total.
254.419	181.257	173.416	161.990	182.202	20.970	18.426	18.250	18.972	18.902	10.345.624	8.972.148	8.635.101	9.006.675	9.728.839	Total geral.

MOVIMENTO MARITIMO — SAHIDAS POR BANDEIRAS
SHIPPING MOVEMENT — DEPARTURES BY FLAGS
MOUVEMENT MARITIME — SORTIES PAR PAVILLONS

ALLEMÃ
GERMAN
ALLEMAND

ANNOS... / YEARS... / ANNÉES.. 1913 1915 1916 1917 1918

PORTOS DE SAHIDA PORTS OF DEPARTURE PORTS DE SORTIE	VAPOR STEAM VAPEUR — Numero Number Nombre					VAPOR STEAM VAPEUR — Tonelagem Tonnage Tonnage					VELA SAILING VOILE — Numero Number Nombre					VELA SAILING VOILE — Tonelagem Tonnage Tonnage					TOTAL — Numero Number Nombre					TOTAL — Tonelagem Tonnage Tonnage					PORTOS DE SAHIDA PORTS OF DEPARTURE PORTS DE SORTIE
	1913	1915	1916	1917	1918	1913	1915	1916	1917	1918	1913	1915	1916	1917	1918	1913	1915	1916	1917	1918	1913	1915	1916	1917	1918	1913	1915	1916	1917	1918	
Amazonas:																															**Amazonas:**
Manáos	19					62.358															19					62.358					Manáos.
Itacoatiara	12					38.398															12					38.398					Itacoatiara.
Total	31					100.756															31					100.756					Total.
Pará:																															**Pará:**
Obidos	6					19.820															6					19.820					Obidos.
Belém	40					130.791															40					130.791					Belém.
Total	46					150.611															46					150.611					Total.
Maranhão:																															**Maranhão:**
São Luiz	22					43.187					1					692					23					43.879					São Luiz.
Tutoya	15					29.332															15					29.332					Tutoya.
Total	37					72.519					1					692					38					73.211					Total.
Ceará:																															**Ceará:**
Fortaleza	23					44.648															23					44.648					Fortaleza.
Rio Grande do Norte:																															**Rio Grande do Norte:**
Mossoró	1					1.220															1					1.220					Mossoró.
Natal	17					35.042															17					35.042					Natal.
Total	18					36.262															18					36.262					Total.
Parahyba:																															**Parahyba:**
Cabedello	17					37.000															17					37.000					Cabedello.
Pernambuco:																															**Pernambuco:**
Recife	107					276.800															107					276.800					Recife.
Alagôas:																															**Alagôas:**
Maceió	24					52.720															24					52.720					Maceió.
Penedo	4					3.303															4					3.303					Penedo.
Total	28					56.023															28					56.023					Total.
Sergipe:																															**Sergipe:**
Aracajú	6					10.436															6					10.436					Aracajú.
Bahia:																															**Bahia:**
São Salvador	178					609.194					2					2.147					180					61.1341					São Salvador.
Espirito Santo:																															**Espirito Santo:**
Victoria	54					148.358															54					148.358					Victoria.
Capital Federal:																															**Capital Federal:**
Porto do Rio de Janeiro	416	2				1.589.281	6.228				6					10.391					422	2				1.599.672	6.228				Porto do Rio de Janeiro.
São Paulo:																															**São Paulo:**
Santos	218					799.562					7					15.015					225					814.577					Santos.
Paraná:																															**Paraná:**
Paranaguá	33					78.598															33					78.598					Paranaguá.
Santa Catharina:																															**Santa Catharina:**
São Francisco	28					67.732															28					67.732					São Francisco.
Itajahy	7					13.037															7					13.037					Itajahy.
Florianopolis	18					43.349															18					43.349					Florianopolis.
Total	53					124.118															53					124.118					Total.
Rio Grande do Sul:																															**Rio Grande do Sul:**
Rio Grande	60					135.669					11					2.276					71					137.945					Rio Grande.
Pelotas											7					1.461					7					1.461					Pelotas.
Total	60					135.669					18					3.737					78					139.406					Total.
Total geral	1.325	2				4.269.835	6.228				34					31.982					1.359	2				4.301.817	6.228				Total geral.

MOVEMENTO MARITIMO — SAHIDAS POR BANDEIRAS (continuação)
SHIPPING MOVEMENT — DEPARTURES BY FLAGS (continued)
MOUVEMENT MARITIME — SORTIES PAR PAVILLONS (suite)

AMERICANA
AMERICAN
AMÉRICAIN

PORTOS DE SAHIDA / PORTS OF DEPARTURE / PORTS DE SORTIE	VÁPOR STEAM VAPEUR — Numero / Number / Nombre					VÁPOR STEAM VAPEUR — Tonelagem / Tonnage / Tonnage					VELA SAILING VOILE — Numero / Number / Nombre					VELA SAILING VOILE — Tonelagem / Tonnage / Tonnage				
	1913	1915	1916	1917	1918	1913	1915	1916	1917	1918	1913	1915	1916	1917	1918	1913	1915	1916	1917	1918
Amazonas:																				
Manáos				1					1.451					1					524	
Pará:																				
Belém		1	2	3			7.927	6.520	3.444			11	17	27	31		13.309	15.685	22.889	18.737
Maranhão:																				
São Luiz												11					6.679			
Ceará:																				
Fortaleza												1	1				281	1.378		
Rio Grande do Norte:																				
Mossoró															1					507
Natal				1					1.411					1						
Total				1					1.411					1	1					567
Parahyba:																				
Cabedello															1				1.955	
Pernambuco:																				
Recife		3	5	7	4		7.293	11.914	13.496	8.069		20	17	13	27		20.608	19.176	10.286	16.203
Alagôas:																				
Maceió												1			4		544			4.838
Bahia:																				
São Salvador		8	15	23	7		34.153	56.812	72.293	16.745		5	11	7	18		4.966	10.465	5.945	17.531
Espirito Santo:																				
Victoria		2	4	4	1		3.272	9.989	11.978	450				1					1.236	
Capital Federal:																				
Porto do Rio de Janeiro	7	58	114	92	23	25.288	199.510	377.160	317.850	66.329	1	42	20	18	48	1.097	55.156	35.024	22.326	56.127
São Paulo:																				
Santos	2	22	43	39	11	8.052	80.432	138.732	119.060	29.240		5	5	6	16		6.380	4.012	8.500	21.139
Paraná:																				
Antonina															1					507
Paranaguá			4	2				13.400	8.016					4	5				5.650	5.020
Total			4	2				13.400	8.016					4	6				5.659	6.487
Santa Catharina:																				
São Francisco			1	2				4.064	8.016						1				2.080	426
Florianopolis			5					19.089												
Total			6	2				23.153	8.016						1				2.089	426
Rio Grande do Sul:																				
Rio Grande			7	3	1			25.347	9.867	543				4	2		2.815		1.778	
Total geral	9	94	200	177	47	33.340	332.587	663.027	566.882	121.376	1	96	75	79	154	1.097	107.923	88.555	81.409	143.833

AMERICANA
AMERICAN
AMERICAIN

ANNOS... / YEARS... / ANNÉES... 1913 1915 1916 1917 1918

VELA SAILING VOILE — Numero / Number / Nombre						VELA SAILING VOILE — Tonelagem / Tonnage / Tonnage					TOTAL — Numero / Number / Nombre					TOTAL — Tonelagem / Tonnage / Tonnage					PORTOS DE SAHIDA / PORTS OF DEPARTURE / PORTS DE SORTIE
1913	1915	1916	1917	1918	1913	1915	1916	1917	1918	1913	1915	1916	1917	1918	1913	1915	1916	1917	1918	
																				Amazonas:
								524					2					1.975		Manáos.
																				Pará:
	12	19	30	31		21.236	22.205	26.333	18.737		13.309	15.685	22.889	18.737		21.236	22.205	26.333	18.737	Belém.
																				Maranhão:
	11					6.679					6.679					6.679				São Luiz.
																				Ceará:
	1	1				281	1.378				281	1.378				281	1.378			Fortaleza.
																				Rio Grande do Norte:
				1					567					1	1				567	Mossoró.
			1						1.411				1						1.411	Natal.
			1	1					1.411	567			1	1					1.411	567	**Total.**
																				Parahyba:
				1					1.955					1					1.955		Cabedello.
																				Pernambuco.
	23	22	20	31		27.901	31.090	23.782	24.272		20.608	19.176	10.286	16.203		27.901	31.090	23.782	24.272	Recife.
																				Alagôas:
	1			4		544			4.838		544			4.838		544			4.738	Maceió.
																				Bahia:
	13	26	30	25		39.119	67.277	78.238	34.276		4.966	10.465	5.945	17.531		39.119	67.277	78.238	34.276	São Salvador.
																				Espirito Santo:
	2	4	5	1		3.272	9.989	13.214	450				1.236			3.272	9.989	13.214	450	Victoria.
																				Capital Federal:
8	100	134	110	71	26.385	254.666	412.184	340.176	122.456	1.097	55.156	35.024	22.326	56.127	26.385	254.666	412.184	340.176	122.456	Porto do Rio de Janeiro.
																				São Paulo:
2	27	48	45	27	8052	86.812	142.744	127.560	50.379		6.380	4.012	8.500	21.139	8052	86.812	142.744	127.560	50.379	Santos.
																				Paraná:
				1					507					1					507	Antonina.
	4	6	5				13.400	13.675	5.920				5.650	5.020			13.400	13.675	5.920	Paranaguá.
	4	6	6				13.400	13.675	6.487				5.659	6.487			13.400	13.675	6.487	**Total.**
																				Santa Catharina:
	1	3	1				4.064	10.105	426				2.080	426			4.064	10.105	426	São Francisco.
	5						19.089										19.089			Florianopolis.
	6	3	1				23.153	10.105	426				2.089	426			23.153	10.105	426	**Total.**
																				Rio Grande do Sul:
	11	3	3				28.162	9.867	2.321		2.815		1.778				28.162	9.867	2.321	Rio Grande.
10	190	375	256	201	34.437	440.510	751.582	648.291	265.209	1.097	107.923	88.555	81.409	143.833	34.437	440.510	751.582	648.291	265.209	**Total Geral.**

MOVEMENTO MARITIMO — SAHIDAS POR BANDEIRAS (continuação)
SHIPPING MOVEMENT — DEPARTURES BY FLAGS (continued)
MOUVEMENT MARITIME — SORTIES PAR PAVILLONS (suite)

ARGENTINA
ARGENTINE
ARGENTIN

PORTOS DE SAHIDA PORTS OF DEPARTURE PORTS DE SORTIE	VAPOR STEAM VAPEUR — Numero Number Nombre					VAPOR STEAM VAPEUR — Tonelagem Tonnage Tonnage					VELA SAILING VOILE — Numero Number Nombre				
	1913	1915	1916	1917	1918	1913	1915	1916	1917	1918	1913	1915	1916	1917	1918
Pará:															
Belém				1					47						
Ceará:															
Fortaleza	2					94					3				
Parahyba:															
Cabedello			1					1.491							
Pernambuco:															
Recife	2		10	15		191		6.888	5.087					1	
Bahia:															
São Salvador	1	1	2	4		1.787	2.279	2.242	5.394				1		
Capital Federal:															
Porto do Rio de Janeiro	23	36	38	11	13	27.037	33.275	28.379	6.407	6.820	2	1	1		1
São Paulo:															
Santos	26	39	70	33	64	23.920	24.873	41.854	20.013	29.777	2	1	1	1	4
Paraná:															
Antonina	32	64	63	21	86	28.253	37.074	37.166	11.040	11.728					2
Paranaguá	44	89	122	44	85	33.099	51.222	68.455	20.437	30.554	1		1		3
Fóz do Iguassú	153	125	137	158	154	25.286	10.701	15.540	10.137	18.236	18	4			
Total	229	278	322	223	275	87.537	108.597	121.170	56.614	60.518	19	4	1		5
Santa Catharina:															
São Francisco	10	15	24	19	31	3.011	9.432	6.880	8.800	10.408					2
Itajahy	4	3				1.084	787								
Florianopolis	20	20	6	1	3	5.977	5.300	1.021	250	700				1	1
Total	34	38	30	20	34	10.072	15.609	8.801	9.059	11.177				1	3
Rio Grande do Sul:															
Rio Grande	46	41	52	31	63	23.505	21.933	25.567	14.510	18.484	2				1
Pelotas	1	6	35	18	16	666	3.371	18.429	9.153	9.073					
Porto Alegre	31	22	41	33	26	16.666	12.714	21.081	14.450	13.617					
Santa Victoria do Palmar			3					120							
Uruguayana	59	73	51	61	202	7.911	7.347	7.021	6.110	8.622	80	10	34	18	4
Itaqui		2	1		2		165	0		24		12	1	4	2
São Borja		1					12				1				
Total	137	145	183	143	309	48.748	45.542	73.127	44.232	49.820	83	31	35	22	7
Matto Grosso:															
Corumbá	53	30	11	11	2	12.000	8.805	4.249	4.757	255		1			
Porto Murtinho	62	27	12	18	1	14.443	7.976	4.357	6.216	147	2	1			
Porto Esperança				9	2				3.072	255					
Total	115	57	23	38	5	26.443	16.871	8.606	14.045	657	2	2			
Total geral	569	594	679	488	700	225.829	247.046	292.558	160.898	158.769	111	39	40	24	20

ARGENTINA
ARGENTINE
ARGENTIN

ANNOS... YEARS... ANNÉES.. 1913 1915 1916 1917 1918

VELA SAILING VOILE — Tonelagem Tonnage Tonnage					TOTAL — Numero Number Nombre					TOTAL — Tonelagem Tonnage Tonnage					PORTOS DE SAHIDA PORTS OF DEPARTURE PORTS DE SORTIE
1913	1915	1916	1917	1918	1913	1915	1916	1917	1918	1913	1915	1916	1917	1918	
															Pará:
								1						47	Belém.
															Ceará:
1.500					5					1.594					Fortaleza.
							1						1.491		**Parahyba:**
															Cabedello.
			266		2		10	16		191			6.888	5.353	**Pernambuco:**
															Recife.
		254			1	1	3	4		1.787	2.279	2.496	5.394		**Bahia:**
															São Salvador.
3.014	1.933	43		258	25	37	39	11	14	30.051	35.208	28.422	6.407	7.078	**Capital Federal:**
															Porto do Rio de Janeiro.
2.029	254	207	273	1.736	28	40	71	34	68	25.949	25.127	42.061	20.286	31.513	**São Paulo:**
															Santos.
				514	32	64	63	21	38	28.253	37.674	37.166	11.040	12.242	**Paraná:**
1.081		287		713	45	89	123	44	88	35.080	51.222	68.742	20.437	31.267	Antonina.
1.548	300				171	120	137	158	154	26.833	20.007	15.549	19.137	18.236	Paranaguá.
2.629	306	287		1.227	248	282	323	223	280	90.166	108.903	121.457	56.614	61.745	Fóz do Iguassú.
															Total.
				582	10	15	24	19	33	3.011	9.432	6.880	8.800	11.050	**Santa Catharina:**
					4	3				1.084	787				São Francisco.
			168	135	20	20	7	1	4	5.977	5.300	2.089	250	844	Itajahy.
		168		717	34	38	31	20	37	10.072	15.609	8.969	9.059	11.894	Florianopolis.
															Total.
															Rio Grande do Sul:
308				155	48	41	52	31	64	23.873	21.933	25.567	14.510	18.639	Rio Grande.
					1	6	35	18	16	666	3.371	18.429	9.153	9.073	Pelotas.
					31	22	41	33	26	16.666	12.714	21.981	14.450	13.617	Porto Alegre.
							3					120			Santa Victoria do Palmar.
5.661	77	168	95	25	130	92	85	79	206	13.572	7.424	7.189	6.205	8.647	Uruguayana.
	202	0	20	13		14	2	4	4		367	15	20	37	Itajahy.
					1	1				10	12				São Borja.
10															Total.
6.039	279	174	115	193	220	176	218	165	316	54.787	45.821	73.301	44.347	50.013	
															Matto Grosso:
	175				53	31	11	11	2	12.000	9.070	4.240	4.757	255	Corumbá.
1.391	175				64	28	12	18	1	15.834	8.151	4.357	6.216	147	Porto Murtinho.
								9	2				3.072	255	Porto Esperança.
1.391	350				117	59	23	38	5	27.834	17.221	8.606	14.045	657	Total.
16.602	3.122	1.133	654	4.131	680	633	719	512	720	242.431	250.168	293.691	161.552	162.900	Total geral.

MOVIMENTO MARITIMO — SAHIDAS POR BANDEIRAS (continuação)
SHIPPING MOVEMENT — DEPARTURES BY FLAGS (continued)
MOUVEMENT MARITIME — SORTIES PAR PAVILLONS (suite)

AUSTRO-HUNGARA
AUSTRO-HUNGARIAN
AUSTRO-HONGROIS

PORTOS DE SAHIDA PORTS OF DEPARTURE PORTS DE SORTIE	VAPOR STEAM VAPEUR — Numero Number Nombre					VAPOR STEAM VAPEUR — Tonelagem Tonnage Tonnage				
	1913	1915	1916	1917	1918	1913	1915	1916	1917	1918
Pernambuco:										
Recife	15					27.635				
Alagôas:										
Maceió	8					14.830				
Bahia:										
São Salvador	13					23.722				
Espirito Santo:										
Victoria	2					4.215				
Capital Federal:										
Porto do Rio de Janeiro	91					294.545				
São Paulo:										
Santos	61					189.320				
Rio Grande do Sul:										
Rio Grande	1					2.691				
Total geral	191					556.958				

BELGA
BELGIAN
BELGE

Parahyba:										
Cabedello	1					1.448				
Pernambuco:										
Recife	2		1			4.369		1.427		
Alagôas:										
Maceió										
Penedo										
Total										
Bahia:										
São Salvador	4					44				
Capital Federal:										
Porto do Rio de Janeiro	34	1	3		1	70.444	2.508	5.326		1.222
São Paulo:										
Santos	23	2				51.043	4.734			
Paraná:										
Paranaguá			1					2.070		
Rio Grande do Sul:										
Rio Grande	5					147				
Total	69	3	5		1	127.495	7.242	8.823		1.222

VELA SAILING VOILE — Numero Number Nombre					VELA SAILING VOILE — Tonelagem Tonnage Tonnage					TOTAL — Numero Number Nombre					TOTAL — Tonelagem Tonnage Tonnage				
1913	1915	1916	1917	1918	1913	1915	1916	1917	1918	1913	1915	1916	1917	1918	1913	1915	1916	1917	1918
										15					27.635				
										8					14.830				
										13					23.722				
										2					4.215				
										91					294.545				
										61					189.320				
										1					2.691				
										191					556.958				

					1			1.448		
					2		1	4.369		1.427
210					1			219		
219					1			219		
438					2			438		
					4			44		
					34	1	3		1	70.444	2.508	5.326		1.222
					23	2				51.043	4.734			
							1					2.070		
388					7			535		
826					73	3	5		1	128.321	7.242	8.323		1.222

AUSTRO-HUNGARA
AUSTRO-HUNGARIAN
AUSTRO-HUNGROIS

ANNOS... YEARS... ANNÉES.. 1913 1915 1916 1917 1918

PORTOS DE SAHIDA
PORTS OF DEPARTURE
PORTS DE SORTIE

Pernambuco:
Recife.
Alagôas:
Maceió.
Bahia:
São Salvador.
Espirito Santo:
Victoria.
Capital Federal:
Porto do Rio de Janeiro.
São Paulo:
Santos.
Rio Grande do Sul:
Rio Grande.
Total geral.

BELGA
BELGIAN
BELGE

Parahyba:
Cabedello.
Pernambuco:
Recife.
Alagôas:
Maceió.
Penedo.
Total.
Bahia:
São Salvador.
Capital Federal:
Porto do Rio de Janeiro.
São Paulo:
Santos.
Paraná:
Paranaguá.
Rio Grande do Sul:
Rio Grande
Total.

MOVEMENTO MARITIMO — SAHIDAS POR BANDEIRAS (continuação)
SHIPPING MOVEMENT — DEPARTURES BY FLAGS (continued)
MOUVEMENT MARITIME — SORTIES PAR PAVILLONS (suite).

BOLIVIANA
BOLIVIAN
BOLIVIEN

PORTOS DE SAHIDA PORTS OF DEPARTURE PORTS DE SORTIE	VAPOR STEAM VAPEUR — Numero Number Nombre					Tonelagem Tonnage Tonnage					VELA SAILING VOILE — Numero Number Nombre				
	1913	1915	1916	1917	1918	1913	1915	1916	1917	1918	1913	1915	1916	1917	1918
Matto Grosso:															
Corumbá			2	9	5			324	848	598	1				
Porto Murtinho			2	7	9			324	1.134	1.108					
Porto Esperança				7	6				1.002	760					
Total			4	23	20			648	3.044	2.466	1				
Total geral			4	23	20			648	3.044	2.466	1				

CHILENA
CHILEAN
CHILIEN

Pernambuco:															
Recife														1	
Bahia:															
São Salvador		1		1		1.987			2.737						
Espirito Santo:															
Victoria				1					2.737						
Capital Federal:															
Porto do Rio de Janeiro	3	2	1	1	3	6.701	5.000	1.653	2.737	5.551					
São Paulo:															
Santos					1					1.640					
Total geral	4	2	1	3	4	8.688	5.000	1.653	8.211	7.151				1	

CUBANA
CUBAN
CUBAIN

Pernambuco:															
Recife			2	1				2.736	1.368						
Bahia:															
São Salvador			2					2.736							
Espirito Santo:															
Victoria			1					1.368							
Capital Federal:															
Porto do Rio de Janeiro			1					1.368							
São Paulo:															
Santos				2					2.736						
Total geral			6	3				8.208	4.104						

BOLIVIANA
BOLIVIAN
BOLIVIEN

ANNOS... / YEARS... / ANNÉES.. 1913 1915 1916 1917 1918

VELA SAILING VOILE — Tonelagem Tonnage Tonnage					TOTAL — Numero Number Nombre					Tonelagem Tonnage Tonnage					PORTOS DE SAHIDA PORTS OF DEPARTURE PORTS DE SORTIE
1913	1915	1916	1917	1918	1913	1915	1916	1917	1918	1913	1915	1916	1917	1918	
															Matto Grosso:
					1		2	9	5	30		324	848	598	Corumbá.
30							2	9	9			324	1.134	1.108	Porto Murtinho.
								7	6				1.002	760	Porto Esperança.
30					1		4	23	20	30		648	3.044	2.466	**Total.**
30					1		4	23	20	30		648	3.044	2.466	**Total geral.**

CHILENA
CHILIAN
CHILIEN

															Pernambuco:
			1.640				1						1.640		Recife.
															Bahia:
					1		1			1.987			2.737		São Salvador.
															Espirito Santo:
							1						2.737		Victoria.
															Capital Federal:
					3	2	1	1	3	6.701	5.000	1.653	2.737	5.511	Porto do Rio de Janeiro
															São Paulo:
									1					1.640	Santos.
			1.640		4	2	1	4	4	8.688	5.000	1.653	9.851	7.151	**Total geral.**

CUBANA
CUBAN
CUBAIN

							2	1					2.736	1.368	**Pernambuco:** Recife.
							2						2.736		**Bahia:** São Salvador.
							1						1.368		**Espirito Santo:** Victoria.
							1						1.368		**Capital Federal:** Porto do Rio de Janeiro.
								2						2.736	**São Paulo:** Santos.
							6	3					8.208	4.104	**Total geral.**

MOVIMENTO MARITIMO — SAHIDAS POR BANDEIRAS (continuação)
SHIPPING MOVEMENT — DEPARTURES BY FLAGS (continued)
MOUVEMENT MARITIME — SORTIES PAR PAVILLONS (suite)

DINAMARQUEZA
DANISH
DANOIS

PORTOS DE SAHIDA PORTS OF DEPARTURE PORTS DE SORTIE	VAPOR STEAM VAPEUR Numero Number Nombre					VAPOR STEAM VAPEUR Tonelagem Tonnage Tonnage					VELA SAILING VOILE Numero Number Nombre				
	1913	1915	1916	1917	1918	1913	1915	1916	1917	1918	1913	1915	1916	1917	1918
Pará:															
Belém	2	.....	2	2	2	3.859	.....	2.396	1.050	1.050	.....	.....	.....	.....	.....
Maranhão:															
Tutoya	.....	.....	.....	.....	1	.....	.....	.....	.....	525	.....	.....	.....	.....	.....
Ceará:															
Aracaty	.....	.....	.....	.....	.....	.....	.....	.....	.....	.....	1	.....	.....	.....	.....
Rio Grande do Norte:															
Natal	.....	.....	.....	1	1	.....	.....	.....	525	525	.....	.....	.....	.....	.....
Parahyba:															
Cabedello	.....	.....	.....	1	1	.....	.....	.....	525	525	.....	.....	.....	.....	.....
Pernambuco:															
Recife	1	2	11	5	5	1.342	2.044	10.777	6.749	4.509	1	1	3	3	2
Alagôas:															
Maceió	1	.....	.....	1	1	2.797	.....	.....	525	525	1	1	.....	.....	.....
Penedo	.....	.....	.....	.....	.....	.....	.....	.....	.....	.....	1	.....	.....	.....	.....
Total	1	.....	.....	1	1	2.797	.....	.....	525	525	2	1	.....	.....	.....
Sergipe:															
Aracajú	.....	.....	.....	.....	.....	.....	.....	.....	.....	.....	1	.....	.....	.....	.....
Bahia:															
São Salvador	2	4	4	1	2	1.392	3.720	5.043	1.564	3.907	2	.....	2	.....	1
Espirito Santo:															
Victoria	.....	1	5	5	3	.....	2.296	12.187	12.689	6.527	.....	.....	.....	.....	.....
Capital Federal:															
Porto do Rio de Janeiro	13	23	19	16	20	25.092	41.001	35.415	35.609	41.613	2	.....	3	.....	6
São Paulo:															
Santos	4	24	23	19	19	7.265	41.234	42.230	40.938	41.335	.....	2	1	2	4
Paraná:															
Paranaguá	1	3	3	6	.....	1.804	7.450	7.199	15.489	.....	.....	.....	.....	.....	2
Santa Catharina:															
São Francisco	1	3	3	1	1	1.804	7.450	7.450	2.864	2.000	.....	.....	.....	.....	.....
Florianopolis	1	2	3	3	1	1.804	4.924	7.263	7.199	2.000	.....	.....	.....	.....	.....
Total	2	5	6	4	2	3.608	12.374	14.713	10.063	5.800	.....	.....	.....	.....	1
Rio Grande do Sul:															
Rio Grande	3	7	6	7	7	5.339	13.722	14.398	17.951	18.084	12	10	5	6	.....
Pelotas	.....	.....	.....	.....	.....	.....	.....	.....	.....	.....	3	1	4	5	.....
Total	3	7	6	7	7	5.339	13.722	14.398	17.951	18.984	15	11	9	11	.....
Total geral	29	69	79	68	64	52.498	123.941	144.358	143.677	125.825	24	15	18	16	16

DINAMARQUEZA
DANISH
DANOIS

ANNOS... / YEARS... / ANNÉES.. 1913 1915 1916 1917 1918

VELA SAILING VOILE Tonelagem Tonnage Tonnage					TOTAL Numero Number Nombre					TOTAL Tonelagem Tonnage Tonnage					PORTOS DE SAHIDA PORTS OF DEPARTURE PORTS DE SORTIE
1913	1915	1916	1917	1918	1913	1915	1916	1917	1918	1913	1915	1916	1917	1918	
															Pará:
.....	.....	.....	.....	.....	2	.....	2	2	2	3.859	.....	2.396	1.050	1.050	Belém.
															Maranhão:
.....	.....	.....	.....	.....	.....	.....	.....	.....	1	.....	.....	.....	.....	525	Tutoya.
															Ceará:
289	.....	.....	.....	.....	1	.....	.....	.....	.....	289	.....	.....	.....	.....	Aracaty.
															Rio Grande do Norte:
.....	.....	.....	.....	.....	.....	.....	.....	1	1	.....	.....	.....	525	525	Natal.
															Parahyba:
.....	.....	.....	.....	.....	.....	.....	.....	1	1	.....	.....	.....	525	525	Cabedello.
															Pernambuco:
231	238	511	3.821	2.526	2	3	14	8	7	1.573	2.282	11.288	10.570	7.035	Recife.
															Alagôas:
307	551	.....	.....	.....	2	1	.....	1	1	3.104	551	.....	525	525	Maceió.
307	.....	.....	.....	.....	1	.....	.....	.....	.....	307	.....	.....	.....	.....	Penedo.
734	551	.....	.....	.....	3	1	.....	1	1	3.531	551	.....	525	525	Total.
															Sergipe:
280	.....	.....	.....	.....	1	.....	.....	.....	.....	280	.....	.....	.....	.....	Aracajú.
															Bahia:
850	.....	341	.....	238	4	4	6	1	3	2.242	3.720	5.384	1.564	4.145	São Salvador.
															Espirito Santo:
.....	.....	.....	.....	.....	.....	1	5	5	3	.....	2.296	12.187	12.689	6.527	Victoria.
															Capital Federal:
1.486	.....	2.457	.....	9.745	15	23	22	16	26	26.578	41.001	37.872	35.609	51.358	Porto do Rio de Janeiro.
															São Paulo:
.....	630	949	2.509	5.758	4	26	24	21	23	7.265	41.964	43.179	43.447	47.093	Santos.
															Paraná:
.....	.....	.....	.....	2.140	1	3	3	6	2	1.804	7.450	7.199	15.489	2.140	Paranaguá
															Santa Catharina:
.....	.....	.....	.....	1.102	1	3	3	1	2	1.804	7.450	7.450	2.864	4.002	São Francisco.
.....	.....	.....	.....	.....	1	2	3	3	1	1.804	4.924	7.263	7.199	2.000	Florianopolis.
.....	.....	.....	.....	1.192	2	5	6	4	3	3.608	12.374	14.713	10.063	6.992	Total.
															Rio Grande do Sul:
2.939	2.406	1.316	2.278	.....	15	17	11	13	7	8.279	16.128	15.714	20.229	18.084	Rio Grande.
653	288	1.092	1.200	.....	3	1	4	5	.....	653	288	1.092	1.200	.....	Pelotas.
3.592	2.694	2.408	3.568	.....	18	18	15	18	7	8.931	16.416	16.806	21.519	18.984	Total.
7.462	4.113	6.666	9.898	21.599	53	84	97	84	80	59.960	128.054	151.024	153.575	147.424	Total geral.

MOVEMENTO MARITIMO — SAHIDAS POR BANDEIRAS (continuação)
SHIPPING MOVEMENT — DEPARTURES BY FLAGS (continued)
MOUVEMENT MARITIME — SORTIES PAR PAVILLONS (suite)

FRANCEZA
FRENCH
FRANÇAIS

PORTOS DE SAHIDA / PORTS OF DEPARTURE / PORTS DE SORTIE	VAPOR STEAM VAPEUR — Numero / Number / Nombre					VAPOR STEAM VAPEUR — Tonelagem / Tonnage / Tonnage					VELA SAILING VOILE — Numero / Number / Nombre				
	1913	1915	1916	1917	1918	1913	1915	1916	1917	1918	1913	1915	1916	1917	1918
Pará:															
Belém												1			1
Maranhão:															
São Luiz					1					126					
Parahyba:															
Cabedello					3					186					
Pernambuco:															
Recife	26	14	13	31	24	88.758	49.562	45.675	76.207	33.019	1		1		
Bahia:															
São Salvador	61	43	60	39	21	189.034	147.548	230.122	146.407	30.590		1			2
Espirito Santo:															
Victoria	1	1				3.520	4.537								
Capital Federal:															
Porto do Rio de Janeiro	201	139	104	82	91	662.562	465.575	371.603	288.990	283.233	2	3		1	9
São Paulo:															
Santos	120	107	83	59	24	352.433	359.034	299.803	190.355	79.850	2				
Santa Catharina:															
Florianopolis			1		6			16		2.759					
Rio Grande do Sul:															
Rio Grande				1	1				2.472	2.480	1				
Total geral	409	304	261	212	171	1.296.307	1.027.256	947.219	704.431	432.243	7	4	1	1	12

GREGA
GREEK
GRECQ

Pernambuco:															
Recife		1	8	10	1		1.749	13.934	11.779	1.586					
Bahia:															
São Salvador	1		3	1		2.476		6.743	1.396						
Capital Federal:															
Porto do Rio de Janeiro	5	9	24	9	11	11.232	20.491	50.084	11.909	22.370					
São Paulo:															
Santos	2	2	1			5.802	4.146	1.943							
Rio Grande do Sul:															
Rio Grande	2	4	1			4.730	7.674	1.896							
Total geral	10	16	37	20	12	24.240	34.060	74.600	25.084	23.956					

FRANCEZA
FRENCH
FRANÇAIS

ANNOS... / YEARS... / ANNÉES.. 1913 1915 1916 1917 1918

VELA SAILING VOILE — Tonelagem / Tonnage / Tonnage					TOTAL — Numero / Number / Nombre					TOTAL — Tonelagem / Tonnage / Tonnage					PORTOS DE SAHIDA / PORTS OF DEPARTURE / PORTS DE SORTIE
1913	1915	1916	1917	1918	1913	1915	1916	1917	1918	1913	1915	1916	1917	1918	
															Pará:
33				49	1				1	33				49	Belem.
									1					126	**Maranhão:** São Luiz.
									3					186	**Parahyba:** Cabedello.
1.859		1.904			27	14	14	31	24	90.617	49.562	47.579	76.207	33.019	**Pernambuco:** Recife.
	520			5.349	61	44	60	39	23	189.034	148.068	230.122	146.407	35.939	**Bahia:** São Salvador.
					1	1				3.520	4.537				**Espirito Santo:** Victoria.
3.488	6.477		1.633	17.635	203	142	104	83	100	666.050	473.052	371.603	290.623	300.868	**Capital Federal:** Porto do Rio de Janeiro.
4.262					122	107	83	59	24	356.695	359.034	299.803	190.355	79.850	**São Paulo:** Santos.
							1		6			16		2.759	**Santa Catharina:** Florianopolis.
148					1			1	1	148			2.472	2.480	**Rio Grande do Sul:** Rio Grande.
9.790	6.997	1.904	1.633	23.033	416	308	262	213	183	1.306.097	1.034.253	949.123	706.064	455.276	Total geral.

GREGA
GREEK
GRECQ

					1	8	10	1		1.749	13.934	11.779	1.586		**Pernambuco:** Recife.
					1	3	1		2.476		6.743	1.396			**Bahia:** São Salvador.
					5	9	24	9	11	11.232	20.491	50.084	11.909	22.370	**Capital Federal.** Porto do Rio de Janeiro.
					2	2	1			5.802	4.146	1.943			**São Paulo:** Santos.
					2	4	1			4.730	7.674	1.896			**Rio Grande do Sul:** Rio Grande.
					10	16	37	20	12	24.240	34.060	74.600	25.084	23.956	Total geral.

MOVIMENTO MARITIMO — SAHIDAS POR BANDEIRAS (continuação)
SHIPPING MOVEMENT — DEPARTURES BY FLAGS (continued)
MOUVEMENT MARITIME — SORTIES PAR PAVILLONS (suite)

HESPANHOLA
SPANISH
ESPAGNOL

PORTOS DE SAHIDA PORTS OF DEPARTURE PORTS DE SORTIE	VAPOR STEAM VAPEUR Numero Number Nombre					VAPOR STEAM VAPEUR Tonelagem Tonnage Tonnage					VELA SAILING VOILE Numero Number Nombre				
	1913	1915	1916	1917	1918	1913	1915	1916	1917	1918	1913	1915	1916	1917	1918
Pará:															
Belém	1					1.507									
Maranhão:															
São Luiz															1
Pernambuco:															
Recife	2		1	1	1	6.582		1.747	635	2.102					
Bahia:															
São Salvador				6	1				18.891	1.600					2
Capital Federal:															
Porto do Rio de Janeiro	3	26	25	19	10	8.104	68.538	68.041	49.595	24.694					1
São Paulo:															
Santos	32	52	52	40	16	113.872	187.861	162.326	113.975	40.632	1				2
Rio Grande do Sul:															
Rio Grande			1	1	2			2.021	1.332	2.851					
Total geral	38	78	79	67	30	130.065	256.399	234.135	184.428	71.879	1				6

HOLLANDEZA
DUTCH
HOLLANDAIS

Pernambuco:															
Recife	11	71	42	10	1	35.718	343.980	190.500	41.810	4.608					
Alagôas:															
Maceió				3					10.310				1		
Penedo		1					208								
Total		1		3			208		10.310				1		
Bahia:															
São Salvador	13	86	58	7	3	39.459	418.219	226.048	31.500	8.863					
Espirito Santo:															
Victoria	1	1	2	1		3.526	2.778	3.806	1.951						
Capital Federal:															
Porto do Rio de Janeiro	60	100	67	14	4	232.299	436.368	220.980	47.210	10.587					
São Paulo:															
Santos	52	82	45	10	1	230.802	403.945	192.516	42.750	4.608					
Rio Grande do Sul:															
Rio Grande	1	2		2		3.232	1.514		1.523		1				
Pelotas		1					208								
Total	1	3		2		3.232	1.722		1.523		1				
Total geral	138	344	214	47	9	545.036	1.607.220	833.850	177.054	28.666	1	1			

HESPANHOLA
SPANISH
ESPAGNOL

ANNOS... YEARS... ANNÉES.. 1913 1915 1916 1917 1918

VELA SAILING VOILE Tonelagem Tonnage Tonnage					TOTAL Numero Number Nombre					TOTAL Tonelagem Tonnage Tonnage					PORTOS DE SAHIDA PORTS OF DEPARTURE PORTS DE SORTIE
1913	1915	1916	1917	1918	1913	1915	1916	1917	1918	1913	1915	1916	1917	1918	
															Pará:
					1					1.507					Belém.
				324					1					324	**Maranhão:** São Luiz.
					2		1	1	1	6.582		1.747	635	2.102	**Pernambuco:** Recife.
				1.762				6	3				18.891	3.362	**Bahia:** São Salvador.
				417	3	26	25	19	11	8.104	68.538	68.041	49.595	25.111	**Capital Federal:** Porto do Rio de Janeiro.
982				1.561	33	52	52	40	18	114.854	187.861	162.326	113.975	42.193	**São Paulo:** Santos.
							1	1	2			2.021	1.332	2.851	**Rio Grande do Sul:** Rio Grande.
982				4.064	39	78	79	67	36	131.047	256.399	234.135	184.428	75.943	Total geral.

HOLLANDEZA
DUTCH
HOLLANDAIS

					11	71	42	10	1	35.718	343.980	190.500	41.810	4.608	**Pernambuco:** Recife.
						1		3			185		10.310		**Alagôas:** Maceió.
185					1						208				Penedo.
185					2		3				393		10.310		Total.
					13	86	58	7	3	39.459	418.219	226.048	31.500	8.863	**Bahia:** São Salvador.
					1	1	2	1		3.526	2.778	3.806	1.951		**Espirito Santo:** Victoria.
					60	100	67	14	4	232.299	436.368	220.980	47.210	10.587	**Capital Federal:** Porto do Rio de Janeiro.
					52	82	45	10	1	230.802	403.945	192.516	42.750	4.608	**São Paulo:** Santos.
207					2	2		2		3.470	1.514		1.523		**Rio Grande do Sul:** Rio Grande.
						1					208				Pelotas.
247					2	3		2		3.479	1.722		1.523		Total.
247	185				139	345	214	47	9	545.283	1.607.405	833.850	177.054	28.666	Total geral.

MOVEMENTO MARITIMO — SAHIDAS POR BANDEIRAS (continuação)
SHIPPING MOVEMENT — DEPARTURES BY FLAGS (continued)
MOUVEMENT MARITIME — SORTIES PAR PAVILLONS (suite)

INGLEZA
BRITISH
ANGLAIS

PORTOS DE SAHIDA PORTS OF DEPARTURE PORTS DE SORTIE	VAPOR STEAM VAPEUR — Numero Number Nombre					VAPOR STEAM VAPEUR — Tonelagem Tonnage Tonnage				
	1913	1915	1916	1917	1918	1913	1915	1916	1917	1918
Amazonas:										
Porto Velho	4					9.914				
Manáos	119	52	48	14		281.104	123.026	110.694	28.423	
Itacoatiara	35	24	17	3		100.948	64.330	39.840	6.527	
Total	158	76	65	17		391.966	187.356	150.543	34.950	
Pará:										
Obidos	1					3.223				
Belém	239	114	103	43	13	599.388	286.937	248.913	94.305	28.712
Total	240	114	103	43	13	602.611	286.937	248.913	94.305	28.713
Maranhão:										
São Luiz	31	20	18	17	8	62.848	36.166	28.200	31.528	14.644
Tutoya	21	18	15	16	6	43.582	36.335	26.788	29.881	11.546
Total	52	38	33	33	14	106.430	72.501	54.988	61.409	26.190
Piauhy:										
Parnahyba	1					574				
Ceará:										
Camocim	3					1.811				
Fortaleza	50	32	30	18	7	108.387	72.015	69.243	38.492	13.671
Total	53	32	30	18	7	110.198	72.015	69.243	38.492	13.671
Rio Grande do Norte:										
Natal	30	10	13	3		64.664	22.745	30.824	6.669	
Parahyba:										
Cabedello	33	18	19	8	2	80.226	44.020	45.230	17.995	4.862
Pernambuco:										
Recife	241	134	85	65	30	930.495	485.085	308.302	203.748	96.056
Alagôas:										
Maceió	44	39	25	14	9	103.973	93.315	59.147	31.916	19.575
Sergipe:										
Aracajú	7					16.759				
Bahia:										
São Salvador	314	188	135	83	61	1.309.335	767.389	559.309	336.161	255.870
Espirito Santo:										
Victoria	68	29	12	3		164.798	74.057	28.238	8.013	
Capital Federal:										
Porto do Rio de Janeiro	1.104	577	448	221	469	3.752.884	2.036.034	1.734.334	860.002	1.563.963
São Paulo:										
Santos	499	212	177	98	84	1.928.636	834.916	777.046	461.423	417.782
Paraná:										
Antonina		1					1.785			
Paranaguá	29	4				64.618	10.642			
Total	29	5				64.618	12.427			
Santa Catharina:										
São Francisco	9	7	7	3	6	23.244	18.024	19.004	9.367	13.645
Florianopolis	1					2.177				
Total	10	7	7	3	6	25.421	18.024	19.004	9.367	13.645
Rio Grande do Sul:										
Rio Grande	76	14	2	2	2	169.358	30.885	3.291	3.170	5.463
Pelotas										
Total	76	14	2	2	2	169.358	30.885	3.291	3.170	5.463
Total geral	2.959	1.493	1.154	611	697	9.822.946	5.037.706	4.088.412	2.167.620	2.445.789

PORTOS DE SAHIDA PORTS OF DEPARTURE PORTS DE SORTIE	VELA SAILING VOILE — Numero Number Nombre					VELA SAILING VOILE — Tonelagem Tonnage Tonnage				
	1913	1915	1916	1917	1918	1913	1915	1916	1917	1918
Amazonas:										
Porto Velho										
Manáos										
Itacoatiara										
Total										
Pará:										
Obidos										
Belém	1					540		335	1.042	504
Total	1					540		335	1.042	504
Maranhão:										
São Luiz										
Tutoya										
Total										
Piauhy:										
Parnahyba										
Ceará:										
Camocim	1					199				
Fortaleza										
Total	1					199				
Rio Grande do Norte:										
Natal										
Parahyba:										
Cabedello		1.034	168	299	99		1.034	168	299	99
Pernambuco:										
Recife	285	172	115	103	71	12.604	9.301	7.869	11.326	11.376
Alagôas:										
Maceió	60	52	37	24	21	3.261	2.684	3.178	2.553	2.581
Sergipe:										
Aracajú	7									
Bahia:										
São Salvador	349	217	167	104	109	7.366	5.687	6.235	4.596	13.188
Espirito Santo:										
Victoria	68	29	12	3						
Capital Federal:										
Porto do Rio de Janeiro	1.115	580	449	224	472	10.162	6.945	1.034	5.022	6.866
São Paulo:										
Santos	519	212	181	105	98	19.787		3.900	10.399	8.334
Paraná:										
Antonina		1								
Paranaguá	29	4			1					398
Total	29	5			1					398
Santa Catharina:										
São Francisco	9	7	7	3	6					
Florianopolis	1									
Total	10	7	7	3	6					
Rio Grande do Sul:										
Rio Grande	80	15	5	3	2	715	198	1.406	398	
Pelotas	3	1	2			579	198	372		
Total	83	16	7	3	2	1.294	396	1.778	398	
Total geral	3.094	1.579	1.240	695	819	55.213	26.047	24.497	35.635	43.346

INGLEZA
BRITISH
ANGLAIS

ANNOS... YEARS... ANNÉES.. 1913 1915 1916 1917 1918

TOTAL — Numero Number Nombre						TOTAL — Tonelagem Tonnage Tonnage					PORTOS DE SAHIDA PORTS OF DEPARTURE PORTS DE SORTIE
1913	1915	1916	1917	1918	1913	1915	1916	1917	1918	
										Amazonas:
4					9.914					Porto Velho.
119	52	48	14		281.104	123.026	110.694	28.423		Manáos.
35	24	17	3		100.948	64.330	39.840	6.527		Itacoatiara.
158	76	65	17		391.966	187.356	150.543	34.950		Total.
										Pará:
1					3.223					Obidos.
240	114	104	46	15	590.028	286.937	249.248	95.347	29.216	Belém.
241	114	104	46	15	603.151	286.937	249.248	95.347	29.216	Total.
										Maranhão:
31	20	18	17	8	62.848	36.166	28.200	31.528	14.644	São Luiz.
21	18	15	16	6	43.582	36.335	26.788	29.881	11.546	Tutoya.
52	38	33	33	14	106.430	72.501	54.988	61.409	26.190	Total.
										Piauhy:
1					574					Parnahyba.
										Ceará:
4					2.010					Camocim.
50	32	30	18	7	108.387	72.015	69.243	38.492	13.671	Fortaleza.
54	32	30	18	7	110.397	72.015	69.243	38.492	13.671	Total.
										Rio Grande do Norte:
30	10	13	3		64.664	22.745	30.824	6669		Natal.
										Parahyba:
33	19	20	9	3	80.226	45.054	45.398	18.294	4.961	Cabedello.
										Pernambuco:
285	172	115	103	71	943.099	494.386	316.171	215.074	107.432	Recife.
										Alagôas:
60	52	37	24	21	107.234	95.999	62.325	34.469	22.156	Maceió.
										Sergipe:
7					16.759					Aracajú.
										Bahia:
349	217	167	104	109	1.316.701	773.076	565.544	340.757	269.058	São Salvador.
										Espirito Santo:
68	29	12	3		164.793	74.057	28.238	8.013		Victoria.
										Capital Federal:
1.115	580	449	224	472	3.763.046	2042.979	1.735.368	865.024	1.570.829	Porto do Rio de Janeiro.
										São Paulo:
519	212	181	105	98	1.948.423	834.916	780.946	471.822	426.116	Santos.
										Paraná:
	1					1.785				Antonina.
29	4			1	64.618	10.642			398	Paranaguá.
29	5			1	64.618	12.427			398	Total.
										Santa Catharina:
9	7	7	3	6	23.244	18.024	19.004	9.367	13.645	São Francisco.
1					2.177					Florianopolis.
10	7	7	3	6	25.421	18.024	19.004	9.367	13.645	Total.
										Rio Grande do Sul:
80	15	5	3	2	170.073	31.083	4.697	3.568	5.463	Rio Grande.
3	1	2			579	198	372			Pelotas.
83	16	7	3	2	170.652	31.381	5.069	3.568	5.463	Total.
3.094	1.579	1.240	695	819	9.8.78159	5.063.753	4.112.909	2.203.255	2.489.135	Total geral.

MOVIMENTO MARITIMO — SAHIDAS POR BANDEIRAS (continuação)
SHIPPING MOVEMENT — DEPARTURES BY FLAGS (continued)
MOUVEMENT MARITIME — SORTIES PAR PAVILLONS (suite)

ITALIANA
ITALIAN
ITALIEN

PORTOS DE SAHIDA / PORTS OF DEPARTURE / PORTS DE SORTIE	VAPOR Numero / Number / Nombre					STEAM VAPEUR Tonelagem / Tonnage / Tonnage					VELA SAILING VOILE Numero / Number / Nombre				
	1913	1915	1916	1917	1918	1913	1915	1916	1917	1918	1913	1915	1916	1917	1918
Pernambuco:															
Recife	15	4	2	2	3	45.851	10.650	4.126	6.496	7.399	1	.....	1	.....	.....
Alagôas:															
Maceió	.....	.....	.....	.....	1	.....	.....	.....	.....	3.051	.....	.....	.....	.....	.....
Bahia:															
São Salvador	14	7	2	1	3	41.385	16.383	4.826	2.644	11.201	3	.....	.....	.....	.....
Capital Federal:															
Porto do Rio de Janeiro	136	146	88	39	71	418.640	463.408	253.906	112.408	216.481	20	2	2	2	1
São Paulo:															
Santos	172	143	94	56	35	584.277	498.498	306.645	191.052	118.659	5	.....	2	.....	.....
Paraná:															
Antonina	.....	.....	.....	.....	.....	.....	.....	.....	.....	.....	.....	.....	1	.....	.....
Paranaguá	.....	.....	.....	.....	.....	.....	.....	.....	.....	.....	.....	1	.....	.....	.....
Total	.....	.....	.....	.....	.....	.....	.....	.....	.....	.....	.....	1	1	.....	.....
Total geral	337	300	186	98	113	1.090.153	988.939	551.503	312.600	356.791	29	3	6	2	1

JAPONEZA
JAPANESE
JAPONAIS

Pernambuco:															
Recife	.....	.....	.....	1	.....	.....	.....	.....	2.731	.....	.....	.....	.....	.....	.....
Bahia:															
São Salvador	.....	.....	.....	.....	1	.....	.....	.....	.....	4.362	.....	.....	.....	.....	.....
Espirito Santo:															
Victoria	.....	.....	2	.....	.....	.....	.....	5.008	.....	.....	.....	.....	.....	.....	.....
Capital Federal:															
Porto do Rio de Janeiro	1	.....	6	8	16	3.280	.....	15.987	25.053	59.669	.....	.....	.....	.....	.....
São Psulo:															
Santos	4	.....	4	9	13	14.590	.....	9.981	29.743	53.027	.....	.....	.....	.....	.....
Total geral	5	.....	12	18	30	17.870	.....	30.976	57.527	117.058	.....	.....	.....	.....	.....

MEXICANA
MEXICAN
MEXICAIN

Capital Federal:															
Porto do Rio de Janeiro	1	.....	.....	1	.....	339	.....	.....	3.236	.....	.....	.....	.....	.....	.....
Total geral	1	.....	.....	1	.....	339	.....	.....	3.236	.....	.....	.....	.....	.....	.....

ITALIANA
ITALIAN
ITALIEN

ANNOS... / YEARS... / ANNÉES.. 1913 1915 1916 1917 1918

VELA SAILING VOILE Tonelagem / Tonnage / Tonnage					TOTAL Numero / Number / Nombre					TOTAL Tonelagem / Tonnage / Tonnage					PORTOS DE SAHIDA / PORTS OF DEPARTURE / PORTS DE SORTIE
1913	1915	1916	1917	1918	1913	1915	1916	1917	1918	1913	1915	1916	1917	1918	
															Pernambuco:
474	.....	832	.....	.....	16	4	3	2	3	46.325	10.650	4.958	6.496	7.399	Recife.
															Alagôas:
.....	.....	.....	.....	.....	.....	.....	.....	.....	1	.....	.....	.....	.....	3.051	Maceió.
															Bahia:
1.715	.....	.....	.....	.....	17	7	2	1	3	43.100	16.383	4.826	2.644	11.201	São Salvador.
															Capital Federal:
23.766	2.385	2.919	2.204	860	156	148	90	41	72	442.406	465.793	238.825	114.612	217.341	Porto do Rio de Janeiro.
															São Paulo:
4.345	.....	1.788	.....	.....	177	143	96	56	35	588.622	498.498	308.433	191.052	118.659	Santos.
															Paraná:
.....	.....	1.054	.....	.....	.....	.....	1	.....	.....	.....	.....	1.054	.....	.....	Antonina.
.....	1.054	.....	.....	.....	.....	1	.....	.....	.....	.....	1.054	.....	.....	.....	Paranaguá.
.....	1.054	1.054	.....	.....	.....	1	1	.....	.....	.....	1.054	1.054	.....	.....	Total.
30.300	3.439	6.593	2.204	860	366	303	192	100	114	1.120.453	992.378	558.096	314.804	357.651	Total geral.

JAPONEZA
JAPANESE
JAPONAIS

.....	.....	.....	.....	.....	.....	.....	1	.....	.....	.....	.....	.....	2.731	.....	Pernambuco: Recife.
.....	.....	.....	.....	.....	.....	.....	.....	1	.....	.....	.....	.....	.....	4.362	Bahia: São Salvador.
.....	.....	.....	.....	.....	.....	.....	2	.....	.....	.....	.....	5.008	.....	.....	Espirito S nto: Victoria.
.....	.....	.....	.....	.....	1	.....	6	8	16	3.280	.....	15.987	25.053	59.669	Capital Federal: Porto do Rio de Janeiro.
.....	.....	.....	.....	.....	4	.....	4	9	13	14.590	.....	9.981	29.743	53.027	São Paulo: Santos.
.....	.....	.....	.....	.....	5	.....	12	18	30	17.870	.....	30.976	57.527	117.058	Total geral.

MEXICANA
MEXICAN
MEXICAIN

.....	.....	.....	.....	.....	1	.....	.....	1	.....	339	.....	.....	3.236	.....	Capital Federal: Porto do Rio de Janeiro.
.....	.....	.....	.....	.....	1	.....	.....	1	.....	339	.....	.....	3.236	.....	Total geral.

MOVIMENTO MARITIMO — SAHIDAS POR BANDEIRAS (continuação)
SHIPPING MOVEMENT — DEPARTURES BY FLAGS (continued)
MOUVEMENT MARITIME — SORTIES PAR PAVILLONS (suite)

NORUEGUEZA
NORWEGIAN
NORVÉGIEN

PORTOS DE SAHIDA PORTS OF DEPARTURE PORTS DE SORTIE	VAPOR STEAM VAPEUR Numero Number Nombre					VAPOR STEAM VAPEUR Tonelagem Tonnage Tonnage					VELA SAILING VOILE Numero Number Nombre				
	1913	1915	1916	1917	1918	1913	1915	1916	1917	1918	1913	1915	1916	1917	1918
Amazonas:															
Manáos				9	2				18.265	3.993					
Itacoatiara				1					2.289						
Total				10	2				20.554	3.993					
Pará:															
Belém	1		1	28	5	1.100		1.679	51.690	8.832					1
Maranhão:															
São Luiz				3					4.497		7				
Tutoya				4					5.536						
Total				7					10.033		7				
Ceará:															
Fortaleza	1			3		777			4.497						
Rio Grande do Norte:															
Natal				1					2.289		2				
Parahyba:															
Cabedello				8	3				11.188	920	4	2			
Pernambuco:															
Recife	1	5	6	34	17	777	12.068	5.848	42.968	22.487	26	10	8	6	3
Alagôas:															
Maceió				10	3				17.180	3.852	1				1
Bahia:															
São Salvador	5	8	9	21	12	255	14.353	15.993	29.825	24.826	24	6	6	4	9
Espirito Santo:															
Victoria		6	5	12	1		11.069	10.369	24.290	4.380	2				
Capital Federal:															
Porto do Rio de Janeiro	33	62	81	102	99	47.806	112.927	154.094	201.633	210.029	74	15	15	21	60
São Paulo:															
Santos	1	46	34	69	28	2.489	79.263	57.787	138.481	47.335	15	5	7	5	10
Paraná:															
Antonina															1
Paranaguá		3	1				7.333	2.303						1	3
Total		3	1				7.333	2.303						1	4
Santa Catharina:															
São Francisco		2	1				4.974	2.303							3
Florianopolis		6					14.496				3				
Total		8	1				19.470	2.303			3				3
Rio Grande do Sul:															
Rio Grande		11	3	2	2		22.586	4.172	3.545	4.722	14	5	3	3	1
Pelotas											6			1	
Total		11	3	2	2		22.586	4.172	3.545	4.722	20	5	3	4	1
Total geral	42	149	141	307	172	53.204	279.069	254.548	558.173	331.376	178	43	39	41	92

PANAMAENSE
PANAMAN
PANAMAEN

Pernambuco:															
Recife													1		
Total geral													1		

NORUEGUEZA
NORWEGIAN
NORVÉGIEN

ANNOS... YEARS... ANNÉES.. 1913 1915 1916 1917 1918

VELA SAILING VOILE Tonelagem Tonnage Tonnage					TOTAL Numero Number Nombre					TOTAL Tonelagem Tonnage Tonnage					PORTOS DE SAHIDA PORTS OF DEPARTURE PORTS DE SORTIE
1913	1915	1916	1917	1918	1913	1915	1916	1917	1918	1913	1915	1916	1917	1918	
															Amazonas:
								9	2				18.265	3.993	Manáos.
								1					2.289		Itacoatiara.
								10	2				20.554	3.993	Total.
				786	1		1	28	6	1.100		1.679	51.690	9.618	Pará: Belém.
4.080					7			3		4.080			4.497		Maranhão: São Luiz.
								4					5.536		Tutoya.
4.086					7			7		4.086			10.033		Total.
					1			3		777			4.497		Ceará: Fortaleza.
1.097					2			1		1.097			2.289		Rio Grande do Norte: Natal.
2.494	2.032				4	2		8	3	2.494	2.032		11.188	920	Parahyba: Cabedello.
24.631	13.518	8.877	6.837	4.733	27	15	14	40	20	25.408	25.586	14.725	49.805	27.220	Pernambuco: Recife.
700				846	1			10	4	700			17.180	4.698	Alagôas: Maceió.
22.690	6.579	8.267	5.025	10.880	29	14	15	25	21	22.945	20.932	24.260	34.850	35.706	Bahia: São Salvador.
2.495					2	6	5	12	1	2.495	11.069	10.369	24.290	4.380	Espirito Santo: Victoria.
95.505	21.256	20.936	32.160	77.701	107	77	96	123	159	143.311	134.183	175.030	233.793	287.730	Capital Federal: Porto do Rio de Janeiro.
17.793	7.332	9.940	9.014	14.520	16	51	41	74	38	20.282	86.595	67.727	147.495	61.855	São Paulo: Santos.
			663					1					663		Paraná: Antonina.
		1.334	2.122				3	1	3		7.333	2.303	1.334	2.122	Paranaguá.
		1.334	2.785			3	1	1	4		7.333	2.303	1.334	2.785	Total.
			1.080			2	1		3		4.974	2.303		1.080	Santa Catharina: São Francisco.
2.604					3	6				2.604	14.496				Florianopolis.
2.604			1.989		3	8	1		3	2.604	19.470	2.303		1.989	Total.
3.124	3.334	3.760	3.020	1.080	14	16	6	5	3	3.124	25.020	7.932	6.505	5.802	Rio Grande do Sul: Rio Grande.
1.280			310		6			1		1.280			310		Pelotas.
4.404	3.334	3.760	3.336	1.080	20	16	6	6	3	4.405	25.920	7.932	6.881	5.802	Total.
178.499	54.051	51.780	57.706	115.320	220	192	180	348	264	231.703	333.120	306.328	615.879	446.696	Total geral.

PANAMAENSE
PANAMAN
PANAMAEN

		195					1					195			Pernambuco: Recife.
		195					1					195			Total geral.

MOVEMENTO MARITIMO — SAHIDAS POR BANDEIRAS (continuação)
SHIPPING MOVEMENT — DEPARTURES BY FLAGS (continued)
MOUVEMENT MARITIME — SORTIES PAR PAVILLONS (suite)

PARAGUAYA
PARAGUAYAN
PARAGUAYEN

PORTOS DE SAHIDA / PORTS OF DEPARTURE / PORTS DE SORTIE	VAPOR STEAM VAPEUR — Numero / Number / Nombre					VAPOR — Tonelagem / Tonnage / Tonnage					VELA SAILING VOILE — Numero / Number / Nombre				
	1913	1915	1916	1917	1918	1913	1915	1916	1917	1918	1913	1915	1916	1917	1918
Capital Federal:															
Porto do Rio de Janeiro					1					750					
Paraná:															
Fóz do Iguassú		58	49	49	11		7.634	5.226	9074.	3.440					
Matto Grosso:															
Corumbá	22	48	42	30	61	6.316	13.281	13.079	16.512	22.059	2				
Porto Murtinho	27	44	41	60	110	7.796	12.325	12.736	20.404	30.809	2				3
Porto Esperança				39	64				17.601	22.877					1
Total	49	92	83	135	235	14.112	25.606	26.415	63.577	84.805	4				4
Total geral	49	150	132	184	247	14.112	33.240	31.641	72.651	88.995	4				4

PERUANA
PERUVIAN
PÉRUVIEN

Amazonas:															
Içá Brasileiro		9	10	9	1		925	828	746	101					
Manáos				3					155						
Total		9	10	12	1		925	828	901	101					
Pará:															
Belém			1	1				209	35						
Capital Federal:															
Porto do Rio de Janeiro	1	1				2.672	2.083								
Total geral	1	10	11	13	1	2.672	3.008	1.037	936	101					

PORTUGUEZA
PORTUGUESE
PORTUGAIS

Pará:															
Belém					1					22	2	2	4	5	6
Maranhão:															
São Luiz															4
Tutoya															
Total															4
Pernambuco:															
Recife			1					54			1			2	5
Capital Federal:															
Porto do Rio de Janeiro	2				6	7.098				19.804	6	5	6	3	1
São Paulo:															
Santos	1					735					1	4	3	1	
Rio Grande do Sul:															
Rio Grande					1					3.879			1		
Total geral	3		1		8	7.833		54		23.705	10	11	14	11	16

PARAGUAYA
PARAGUAYAN
PARAGUAYEN

ANNOS... / YEARS... / ANNÉES.. 1913 1915 1916 1917 1918

VELA SAILING VOILE — Tonelagem / Tonnage / Tonnage					TOTAL — Numero / Number / Nombre					TOTAL — Tonelagem / Tonnage / Tonnage					PORTOS DE SAHIDA / PORTS OF DEPARTURE / PORTS DE SORTIE
1913	1915	1916	1917	1918	1913	1915	1916	1917	1918	1913	1915	1916	1917	1918	
									1					750	**Capital Federal:** Porto do Rio de Janeiro.
						58	49	49	11		7.634	5.226	9.074	3.440	**Paraná:** Fóz do Iguassú.
															Matto Grosso:
					24	48	42	30	61	6.626	13.281	13.079	16.512	22.059	Corumbá.
310					20	44	41	60	113	8.106	12.325	12.736	29.404	40.398	Porto Murtinho.
310				620				39	65				17.601	22.053	Porto Esperança.
				705	53	92	83	135	239	14.732	25.606	26.415	63.577	85.510	Total.
620				705	53	150	132	184	251	14.732	33.240	31.641	72.651	89.700	Total geral.

PERUANA
PERUVIAN
PÉRUVIEN

															Amazonas:
						0	10	9			925	828	746	101	Içá Brasileiro.
								3	1				155		Manáos.
						9	10	12	1		925	828	901	101	Total.
															Pará:
							1	1				209	35		Belém.
															Capital Federal:
					1	1				2.672	2.083				Porto do Rio de Janeiro.
					1	10	11	13	1	2.672	3.008	1.037	936	101	Total geral.

PORTUGUEZA
PORTUGUESE
PORTUGAIS

															Pará:
537	342	1.007	1.058	1.577	2	2	4	5	7	537	342	1.007	1.058	1.599	Belém.
															Maranhão:
				1.068					4					1.068	São Luiz.
															Tutoya.
				1.068					4					1.068	Total.
															Pernambuco:
1.123			217	823	1		1	2	5	1.123		54	217	823	Recife.
															Capital Federal:
6.221	2.828	1.602	1.367	191	8	5	6	3	7	13.319	2.828	1.602	1.367	19.995	Porto do Rio de Janeiro.
															São Paulo:
741	2.788	930	205		2	4	3	1		1.476	2.788	930	205		Santos.
															Rio Grande do Sul:
		278					1		1			278		3.879	Rio Grande.
8.622	5.958	3.817	2.847	3.659	13	11	15	11	24	16.455	5.958	3.871	2.847	27.364	Total geral.

MOVIMENTO MARITIMO — SAHIDAS POR BANDEIRAS (continuação)
SHIPPING MOVEMENT — DEPARTURES BY FLAGS (continued)
MOUVEMENT MARITIME — SORTIES PAR PAVILLONS (suite)

RUMAICA
ROUMANIAN
ROUMAIN

PORTOS DE SAHIDA PORTS OF DEPARTURE PORTS DE SORTIE	VAPOR STEAM VAPEUR Numero Number Nombre					Tonelagem Tonnage Tonnage					VELA SAILING VOILE Numero Number Nombre				
	1913	1915	1916	1917	1918	1913	1915	1916	1917	1918	1913	1915	1916	1917	1918
Capital Federal:															
Porto do Rio de Janeiro	.....	1	.....	.....	.....	.....	1.900	.....	.....	.....	.....	.....	.....	.....	.....
Total geral	.....	1	.....	.....	.....	.....	1.900	.....	.....	.....	.....	.....	.....	.....	.....

RUSSA
RUSSIAN
RUSSE

Maranhão:															
São Luiz	.....	.....	.....	.....	.....	.....	.....	.....	.....	.....	2	.....	.....	.....	.....
Parahyba:															
Cabedello	.....	.....	.....	.....	.....	.....	.....	.....	.....	.....	1	.....	.....	.....	.....
Pernambuco:															
Recife	.....	.....	.....	1	.....	.....	.....	.....	76	.....	.....	.....	1	.....	.....
Bahia:															
São Salvador	1	1	.....	.....	.....	1.616	4.779	.....	.....	.....	5	1	.....	.....	.....
Capital Federal:															
Porto do Rio de Janeiro	.....	1	11	1	1	.....	2.906	1.574	76	3.398	3	1	2	.....	1
São Paulo:															
Santos	.....	1	.....	.....	.....	.....	2.906	.....	.....	.....	3	1	.....	1	.....
Rio Grande do Sul:															
Rio Grande	.....	.....	.....	.....	.....	.....	.....	.....	.....	.....	1	.....	.....	.....	.....
Total geral	1	3	11	2	1	1.616	10.591	1.574	152	3.398	15	3	3	1	1

SUECA
SWEDISH
SUÉDOIS

Pará:															
Belém	.....	.....	.....	2	.....	.....	.....	.....	3.580	.....	1	.....	.....	.....	.....
Pernambuco:															
Recife	2	8	7	3	9	5.621	16.453	16.242	6.645	12.231	.....	.....	2	2	.....
Bahia:															
São Salvador	.....	4	2	2	7	.....	9.256	5.470	2.745	11.048	2	.....	.....	.....	.....
Espirito Santo:															
Victoria	.....	5	2	5	4	.....	9.847	4.404	8.382	6.160	.....	.....	.....	.....	.....
Capital Federal:															
Porto do Rio de Janeiro	34	55	43	37	30	76.371	116.140	97.746	69.695	59.070	.....	.....	1	.....	.....
São Paulo:															
Santos	30	43	31	20	19	69.349	96.711	78.613	37.206	41.028	.....	.....	.....	.....	1
Paraná:															
Antonina	.....	.....	1	.....	.....	.....	.....	055	.....	.....	.....	.....	.....	.....	.....
Paranaguá	2	.....	1	.....	.....	3.355	.....	956	.....	.....	.....	.....	.....	.....	.....
Total	2	.....	2	.....	.....	3.355	.....	1.910	.....	.....	.....	.....	.....	.....	.....
Santa Catharina:															
Florianopolis	.....	.....	.....	.....	.....	.....	.....	.....	.....	.....	1	.....	.....	.....	.....
Rio Grande do Sul:															
Rio Grande	2	.....	.....	.....	.....	3.135	.....	.....	.....	.....	.....	.....	1	.....	1
Total geral	70	115	87	69	69	157.831	248.407	204.385	128.253	129.537	4	.....	4	2	2

RUMAICA
ROUMANIAN
ROUMAIN

ANNOS... YEARS... ANNÉES.. 1913 1915 1916 1917 1918

VELA SAILING VOILE Tonelagem Tonnage Tonnage					TOTAL Numero Number Nombr					Tonelagem Tonnage Tonnage					PORTOS DE SAHIDA PORTS OF DEPARTURE PORTS DE SORTIE
1913	1915	1916	1917	1918	1913	1915	1916	1917	1918	1913	1915	1916	1917	1918	
															Capital Federal:
.....	.....	.....	.....	.....	.....	1	.....	.....	.....	.....	1.900	.....	.....	.....	Porto do Rio de Janeiro.
.....	.....	.....	.....	.....	.....	1	.....	.....	.....	.....	1.900	.....	.....	.....	Total geral.

RUSSA
RUSSIAN
RUSSE

765	.....	.....	.....	.....	2	.....	.....	.....	.....	765	.....	.....	.....	.....	**Maranhão:** São Luiz.
349	.....	.....	.....	.....	1	.....	.....	.....	.....	349	.....	.....	.....	.....	**Parahyba:** Cabedello.
.....	.....	1.714	.....	.....	.....	.....	1	1	.....	.....	.....	1.714	76	.....	**Pernambuco:** Recife.
1.437	1.268	.....	.....	.....	6	2	.....	.....	.....	3.053	6.047	.....	.....	.....	**Bahia:** São Salvador.
3.900	2.311	3.198	.....	1.682	3	2	13	1	2	3.900	5.217	4.772	76	5.080	**Capital Federal:** Porto do Rio de Janeiro.
2.012	341	.....	2.250	.....	3	2	.....	1	.....	2.012	3.247	.....	2.250	.....	**São Paulo:** Santos.
215	.....	.....	.....	.....	1	.....	.....	.....	.....	215	.....	.....	.....	.....	**Rio Grande do Sul:** Rio Grande.
8.678	3.920	4.912	2.250	1.682	16	6	14	3	2	10.294	14.511	6.486	2.402	5.080	Total geral.

SUECA
SWEDISH
SUÉDOIS

668	.....	.....	.....	.....	1	.....	.....	2	.....	668	.....	.....	3.580	.....	**Pará:** Belém.
.....	.....	3.844	2.723	.....	2	8	9	5	9	5.621	16.453	20.086	9.368	12.231	**Pernambuco:** Recife.
777	.....	.....	.....	.....	2	4	2	2	7	777	9.256	5.470	2.745	11.048	**Bahia:** São Salvador.
.....	.....	.....	.....	.....	.....	5	2	5	4	.....	9.847	4.404	8.382	6.160	**Espirito Santo:** Victoria.
.....	.....	1.248	.....	.....	34	55	44	37	30	76.371	116.140	98.994	69.695	59.070	**Capital Federal:** Porto do Rio de Janeiro.
.....	.....	.....	.....	417	30	43	31	20	20	69.349	96,711	78.613	37.206	41.445	**São Paulo:** Santos.
.....	.....	.....	.....	.....	.....	.....	1	.....	.....	.....	.....	055	.....	.....	**Paraná:** Antonina.
.....	.....	.....	.....	.....	2	.....	1	.....	.....	3.355	.....	955	.....	.....	Paranaguá.
.....	.....	.....	.....	.....	2	.....	2	.....	.....	3.355	.....	1.910	.....	.....	Total.
968	.....	.....	.....	.....	1	.....	.....	.....	.....	968	.....	.....	.....	.....	**Santa Catharina:** Florianopolis.
.....	.....	968	.....	423	2	.....	1	.....	1	3.135	.....	968	.....	423	**Rio Grande do Sul:** Rio Grande.
2.413	.....	6.060	2.723	840	74	115	91	71	71	160.244	248.407	210.445	130.976	130.377	Total geral.

MOVIMENTO MARITIMO — SAHIDAS POR BANDEIRAS (continuação)
SHIPPING MOVEMENT — DEPARTURES BY FLAGS (continued)
MOUVEMENT MARITIME — SORTIES PAR PAVILLONS (suite)

URUGUAYA
URUGUAYAN
URUGUAYEN

PORTOS DE SAHIDA PORTS OF DEPARTURE PORTS DE SORTIE	VAPOR STEAM VAPEUR										VELA SAILING VOILE				
	Numero Number Nombre					Tonelagem Tonnage Tonnage					Numero Number Nombre				
	1913	1915	1916	1917	1918	1913	1915	1916	1917	1918	1913	1915	1916	1917	1918
Parahyba:															
Cabedello			2					2.738							
Pernambuco:															
Recife			4	2	2			4.813	2.905	1.274					1
Bahia:															
São Salvador			3		3			3.900		1.700					2
Capital Federal:															
Porto do Rio de Janeiro	18	6	11	1		28.004	10.968	13.424	673			1			
São Paulo:															
Santos	3	5	2	2	1	1.608	9.028	2.319	454	237					3
Paraná:															
Antonina	6	3		2		9.131	5.148		454						1
Paranaguá	14	1	1	2	2	13.516	1.040	227	454	248				1	1
Total	20	4	1	4	2	22.647	7.088	227	908	248				1	2
Santa Catharina:															
São Francisco	1		1			536		227							1
Florianopolis				3					307						
Total	1		1	3		536		227	307						1
Rio Grande do Sul:															
Rio Grande		4		3	2		1.720		873	588	1				
Porto Alegre				1	1				291	380					
Santa Victoria do Palmar		17	37	35	38		680	1.405	1.325	1.430				2	1
Jaguarão				1					40						
Uruguayana		4	1				12	3				1			
Total		25	38	40	41		2.421	1.468	2.529	2.398	1	1		2	1
Matto Grosso:															
Corumbá	16	3	4	5	2	6.281	1.055	1.358	1.754	700					
Porto Murtinho	17	5	6	6	7	6.983	1.817	2.033	2.370	2.259	1				
Porto Esperança				2	3				569	1.185					
Total	33	8	10	13	12	13.264	2.872	3.391	4.693	4.234	1				
Total geral	75	48	72	65	61	66.059	32.377	32.507	12.469	10.091	2	2		3	10

URUGUAYA
URUGUAYAN
URUGUAYEN

ANNOS... YEARS... ANNÉES.. 1913 1915 1916 1917 1918

VELA SAILING VOILE					TOTAL										PORTOS DE SAHIDA PORTS OF DEPARTURE PORTS DE SORTIE
Tonelagem Tonnage Tonnage					Numero Number Nombre					Tonelagem Tonnage Tonnage					
1913	1915	1916	1917	1918	1913	1915	1916	1917	1918	1913	1915	1916	1917	1918	
															Parahyba:
							2					2.738			Cabedello.
				1.411			4	2	3			4.813	2.905	2.685	**Pernambuco:** Recife.
				1.246			3		5			3.900		2.946	**Bahia:** São Salvador.
	1.676				18	7	11	1		28.004	12.644	13.424	13.424		**Capital Federal:** Porto do Rio de Janeiro.
				2.771	3	5	2	2	4	1.608	9.028	2.319	454	3.008	**São Paulo:** Santos.
				821	6	3		2	1	9.131	5.148		454	821	**Paraná:** Antonina.
			707	821	14	1	1	3	3	13.516	1.040	227	1.251	1.069	Paranaguá.
			797	1.642	20	4	1	5	4	22.647	7.088	227	1.705	1.890	Total.
				797	1		1		1	536		227		797	**Santa Catharina:** São Francisco.
								3					307		Florianopolis.
				797	1		1	3	1	536		227	307	797	Total.
248					1	4		3	2	248	1.720		873	588	**Rio Grande do Sul:** Rio Grande.
								1	1				291	380	Porto Alegre.
			50	25		17	37	37	30		680	1.405	1.375	1.455	Santa Victoria do Palmar.
								1					40		Jaguarão.
	5					5	1				17	3			Uruguayana.
248	5		50	25	1	26	38	42	42	248	2.426	1.468	2.579	2.423	Total.
															Matto Grosso:
					10	3	4	5	2	6.281	1.055	1.358	1.754	700	Corumbá.
					18	5	6	6	7	7.124	1.817	2.033	2.370	2.259	Porto Murtinho.
141								2	3				569	1.185	Porto Esperança.
141					34	8	10	13	12	13.405	2.872	3.391	4.693	4.234	Total.
389	1.681		847	7.892	77	50	72	68	71	66.448	34.058	32.507	13.316	17.983	Total geral.

MOVIMENTO MARITIMO
SHIPPING MOVEMENT
MOUVEMENT MARITIME

SAHIDAS DE NAVIOS A VAPOR E A VELA POR BANDEIRAS
DEPARTURE OF STEAM AND SAILING SHIPS BY FLAGS
SORTIES DE NAVIRES A VAPEUR ET A VOILE PAR PAVIL

BANDEIRAS FLAGS PAVILLONS	VAPOR STEAM VAPEUR Numero Number Nombre					VAPOR STEAM VAPEUR Tonelagem Tonnage Tonnage				
	1913	1915	1916	1917	1918	1913	1915	1916	1917	1918
Brasileira	15.216	13.821	13.292	14.302	14.223	10.091.205	8.790.891	8.461.685	8.844.685	9.546.637
Allemã	1.325	2	.....	.....	.....	4.269.835	6.228	.....	.....	.....
Americana	9	94	200	177	47	33.340	332.587	663.027	566.882	121.376
Argentina	569	594	679	488	700	225.829	247.040	292.558	160.898	158.760
Austro-Hngara	191	.....	.....	.....	.....	556.958	.....	.....	.....	.....
Belga	69	3	5	.....	1	120.495	7.242	8.823	.....	1.222
Bolivianna	.....	.....	4	23	20	.....	.....	648	3.044	2.466
Chilena	4	2	1	3	4	8.688	5.000	1.653	8.211	7.151
Cubana	.....	.....	6	3	.....	.....	.....	8.208	4.104	.....
Dinamarqueza	29	69	79	68	64	52.498	123.941	144.358	143.677	125.825
Franceza	409	304	261	212	171	1.296.307	1.027.256	947.210	704.431	432.243
Grega	10	16	37	20	12	24.240	34.060	74.600	25.084	23.056
Hespanhola	38	78	79	67	30	130.095	256.399	234.135	184.428	71.870
Hollandeza	138	344	214	47	9	545.036	1.607.220	833.850	177.054	28.666
Ingleza	2.959	1.493	1.154	611	697	9.822.946	5.037.706	4.088.412	2.167.020	2.445.780
Italiana	337	300	186	98	113	1.090.153	988.930	551.503	312.000	356.701
Japoneza	5	.....	12	18	30	17.870	.....	30.976	57.527	117.058
Mexicana	1	.....	.....	1	.....	339	.....	.....	3.230	.....
Norueguеza	42	149	141	307	172	53.204	279.060	254.548	558.173	331.370
Panamaense	.....	.....	.....	.....	.....	.....	.....	.....	.....	.....
Paraguaya	49	150	132	184	247	14.112	33.240	31.641	72.651	88.905
Peruana	1	10	11	13	1	2.672	3.008	1.037	930	101
Portugueza	3	.....	1	.....	8	7.833	.....	54	.....	23.705
Rumaica	.....	1	.....	.....	.....	.....	1.900	.....	.....	.....
Russa	1	3	11	2	1	1.016	10.591	1.574	152	3.308
Sueca	70	115	87	69	69	157.831	248.407	204.385	128.253	120.537
Uruguaya	75	48	72	65	61	66.059	32.377	32.507	12.400	10.001
Total das estrangeiras	6.334	3.775	3.372	2.476	2.457	18.504.926	10.282.216	8.405.716	5.291.430	4.480.394
Total geral	21.550	17.596	16.664	16.778	16.680	28.596.131	19.073.107	16.867.401	14.136.115	14.027.031

BANDEIRAS FLAGS PAVILLONS	VELA SAILING VOILE Numero Number Nombre					VELA SAILING VOILE Tonelagem Tonnage Tonnage				
	1913	1915	1916	1917	1918	1913	1915	1916	1917	1918
Brasileira	5.754	4.605	4.958	4.670	4.679	254.419	181.257	173.416	161.990	182.202
Allemã	34	.....	.....	.....	.....	31.982	.....	.....	.....	.....
Americana	1	90	75	79	154	1.097	107.923	88.555	81.400	143.833
Argentina	777	30	40	24	20	16.602	3.122	1.133	654	4.131
Austro-Hngara	.....	.....	.....	.....	.....	.....	.....	.....	.....	.....
Belga	4	.....	.....	.....	.....	820	.....	.....	.....	.....
Bolivianna	1	.....	.....	.....	.....	30	.....	.....	.....	.....
Chilena	.....	.....	.....	1	.....	.....	.....	.....	1.640	.....
Cubana	.....	.....	.....	.....	.....	.....	.....	.....	.....	.....
Dinamarqueza	24	15	18	16	16	7.402	4.113	6.666	9.808	21.590
Franceza	7	4	1	1	12	9.790	6.997	1.904	1.633	23.033
Grega	.....	.....	.....	.....	.....	.....	.....	.....	.....	.....
Hespanhola	1	.....	.....	.....	6	982	.....	.....	.....	4.004
Hollandeza	1	1	.....	.....	.....	247	185	.....	.....	.....
Ingleza	135	86	86	84	122	55.213	26.047	24.497	35.035	43.346
Italiana	20	3	6	2	1	30.300	3.439	6.593	2.204	860
Japoneza	.....	.....	.....	.....	.....	.....	.....	.....	.....	.....
Mexicana	.....	.....	.....	.....	.....	.....	.....	.....	.....	.....
Norueguеza	178	43	30	41	92	178.490	54.051	51.780	57.700	115.320
Panamaense	.....	.....	.....	1	.....	.....	.....	195	.....	.....
Paraguaya	4	.....	.....	.....	4	620	.....	.....	.....	705
Peruana	.....	.....	.....	.....	.....	.....	.....	.....	.....	.....
Portugueza	10	11	14	11	16	8.622	5.958	3.812	2.847	3.059
Rumaica	.....	.....	.....	.....	.....	.....	.....	.....	.....	.....
Russa	15	3	3	1	1	8.678	3.020	4.912	2.250	1.682
Sueca	4	.....	4	2	2	2.413	.....	6.000	2.723	840
Uruguaya	2	2	.....	3	10	380	1.681	.....	847	7.802
Total das estrangeiras	561	303	287	265	456	353.752	217.436	196.112	199.446	370.964
Total geral	6.315	4.908	5.245	4.935	5.135	608.171	398.693	369.528	361.436	553.166

(INCLUSIVE VIAGENS REPETIDAS) — LONGO CURSO E CABOTAGEM
(INCLUDING THEIR REPEATED VOYAGES) — OVER-SEA AND COASTWISE
LONS (Y COMPRIS LES VOYAGES RÉPÉTÉS) — LONG COURS ET CABOTAGE

ANNOS... / YEARS... / ANNÉES.. 1913 1915 1916 1917 1918

TOTAL Numero Number Nombre						TOTAL Tonelagem Tonnage Tonnage					BANDEIRAS FLAGS PAVILLONS
1913	1915	1916	1917	1918		1913	1915	1916	1917	1918	
20.970	18.426	18.250	18.972	18.902		10.345.624	8.972.148	8.635.101	9.006.675	9.728.839	Brasileira.
1.359	2	.....	.....	.....		4.301.817	6.228	.....	.....	.....	Allemã.
10	190	275	256	201		34.437	440.510	751.582	648.291	265.209	Americana.
680	633	719	512	720		242.431	250.168	293.691	161.552	162.900	Argentina.
191	.....	.....	.....	.....		556.958	.....	.....	.....	.....	Austro-Hungara.
73	3	5	.....	1		128.321	7.242	8.823	.....	1.222	Belga.
1	.....	4	23	20		30	.....	648	3.044	2.466	Boliviana.
4	2	1	4	4		8.688	5.000	1.653	9.851	7.151	Chilena.
.....	.....	6	3	.....		.....	.....	8.208	4.104	.....	Cubana.
53	84	97	84	80		59.960	128.054	151024	153.575	147.424	Dinamarqueza.
416	308	262	213	183		1.306.097	1.034.253	949.123	706.064	455.276	Franceza.
10	16	37	20	12		24.240	34.060	74.600	25.084	23.056	Grega.
39	78	79	67	36		131.047	256.399	234.135	184.428	75.948	Hespanhola.
130	345	214	47	9		545.283	1.007.405	833.850	177.054	28.666	Hollandeza.
3.094	1.579	1.240	695	819		9.878.159	5.063.753	4.112.909	2.203.255	2.489.135	Ingleza.
366	303	192	100	114		1.120.453	902.378	558.096	314.804	357.651	Italiana.
5	.....	12	18	30		17.870	.....	30.976	57.527	117.058	Japoneza.
1	.....	.....	1	.....		339	.....	.....	3.236	.....	Mexicana.
220	102	180	348	264		237.703	333.120	306.328	615.879	446.696	Norueguеza.
.....	.....	1	.....	.....		.....	.....	195	.....	.....	Panamaense.
53	150	132	184	251		14.732	33.240	31.641	72.651	89.700	Paraguaya.
1	10	11	13	1		2.672	3.008	1.037	930	101	Peruana.
13	11	15	11	24		16.455	5.958	3.871	2.847	27.364	Portugueza.
.....	1	.....	.....	.....		.....	1.900	.....	.....	.....	Rumaica.
16	6	14	3	2		10.204	14.511	6.480	2.402	5.080	Russa.
74	115	91	71	71		160.244	248.407	210.445	130.976	130.377	Sueca.
77	50	72	68	71		66.448	34.058	32.507	13.310	17.983	Uruguaya.
6.895	4.078	3.659	2.741	2.913		18.856.678	10.499.652	8.601.828	5.490.876	4.851.358	Total das estrangeiras.
27.865	22.504	21.909	21.713	21.815		29.204.302	19.471.800	17.236.929	14.497.551	14.580.197	Total geral.

MOVIMENTO MARITIMO
SHIPPING MOVEMENT
MOUVEMENT MARITIME

SAHIDAS DE NAVIOS BRASILEIROS A
DEPARTURES OF BRAZILIAN STEAM
SORTIES DE NAVIRES BRÉSILIENS

PORTOS DE SAHIDA PORTS OF DEPARTURE PORTS DE SORTIE	VAPOR STEAM VAPEUR										VELA SAILING VOILE									
	Numero Number Nombre					Tonelagem Tonnage Tonnage					Numero Number Nombre					Tonelagem Tonnage Tonnage				
	1913	1915	1916	1917	1918	1913	1915	1916	1917	1918	1913	1915	1916	1917	1918	1913	1915	1916	1917	1918
Amazonas:																				
Manáos	12	1	.....	11	10	23.890	892	.....	5.635	6.224	.....	.....	.....	.....	.....	.....	.....	.....	.....	.....
Pará:																				
Belém	20	20	20	25	36	41.733	38.233	40.118	49.478	74.936	.....	.....	.....	.....	.....	.....	.....	.....	.....	.....
Ceará:																				
Fortaleza	12	.....	.....	4	16	25.202	.....	.....	12.678	52.265	.....	.....	.....	.....	.....	.....	.....	.....	.....	.....
Rio Grande do Norte:																				
Natal	.....	.....	.....	.....	.....	.....	.....	.....	.....	.....	.....	.....	.....	.....	.....	.....	.....	.....	.....	.....
Parahyba:																				
Cabedello	9	.....	.....	.....	.....	10.754	.....	.....	.....	.....	.....	.....	.....	.....	.....	.....	.....	.....	.....	.....
Pernambuco:																				
Recife	24	26	31	57	70	48.609	47.021	52.773	98.350	172.142	.....	.....	1	.....	.....	.....	.....	.....	.....	.....
Alagôas:																				
Maceió	5	4	.....	5	5	8.889	9.144	.....	9.056	12.922	.....	.....	.....	.....	.....	.....	.....	.....	.....	.....
Bahia:																				
São Salvador	21	24	23	27	39	45.142	46.426	46.671	60.794	125.387	.....	.....	.....	.....	.....	.....	.....	.....	.....	.....
Espirito Santo:																				
Victoria	.....	3	2	1	.....	.....	6.133	2.727	1.069	.....	.....	.....	.....	.....	.....	.....	.....	.....	.....	.....
Capital Federal:																				
Porto do Rio de Janeiro	100	120	149	169	209	136.186	163.582	181.867	241.537	409.626	.....	1	2	4	4	.....	.....	.....	.....	.....
São Paulo:																				
Santos	44	65	66	115	125	53.887	91.015	82.989	156.960	211.127	.....	.....	.....	.....	.....	.....	.....	.....	.....	.....
Paraná:																				
Guarakessaba	1	.....	.....	.....	.....	597	.....	.....	.....	.....	.....	.....	.....	.....	.....	.....	.....	.....	.....	.....
Antonina	50	34	4	14	57	51.408	30.035	3.743	14.900	59.308	.....	.....	.....	.....	.....	.....	.....	.....	.....	.....
Paranaguá	52	66	70	71	89	55.259	63.098	64.499	77.344	100.035	.....	.....	.....	.....	2	.....	.....	.....	.....	.....
Total	103	100	74	85	146	107.324	93.133	68.242	92.304	159.403	.....	.....	.....	.....	2	.....	.....	.....	.....	.....
Santa Catharina:																				
São Francisco	50	52	50	72	69	51.758	51.111	49.893	75.155	78.754	.....	.....	.....	.....	.....	.....	.....	.....	.....	.....
Itajahy	47	25	27	25	38	45.473	25.656	25.740	22.534	36.003	.....	.....	.....	.....	.....	.....	.....	.....	.....	.....
Florianopolis	50	41	42	54	50	49.556	40.400	41.527	50.414	47.800	.....	.....	.....	.....	.....	.....	.....	.....	.....	.....
Total	147	118	119	151	157	146.787	117.167	117.160	148.103	162.557	.....	.....	.....	.....	.....	.....	.....	.....	.....	.....
Rio Grande do Sul:																				
Rio Grande	50	28	20	49	84	51.152	28.076	28.768	48.093	105.780	.....	1	1	1	1	.....	.....	.....	.....	.....
Porto Alegre	.....	1	3	2	4	.....	1.182	2.451	599	1.200	.....	.....	.....	.....	.....	.....	.....	.....	.....	.....
São Borja	.....	2	.....	.....	.....	.....	40	.....	.....	.....	.....	.....	.....	.....	.....	.....	.....	.....	.....	.....
Total	50	31	32	51	88	51.152	29.298	31.219	48.692	106.980	.....	1	1	1	1	.....	.....	.....	.....	.....
Matto Grosso:																				
Corumbá	67	13	5	20	6	22.573	3.923	2.168	5.069	2.641	.....	.....	.....	.....	.....	.....	.....	.....	.....	.....
Porto Murtinho	74	7	3	20	6	25.076	3.186	1.151	7.071	2.641	.....	.....	.....	.....	.....	.....	.....	.....	.....	.....
Porto Esperança	.....	.....	.....	.....	5	.....	.....	.....	.....	2.084	.....	.....	.....	.....	.....	.....	.....	.....	.....	.....
Total	141	20	8	40	17	47.649	7.109	3.319	12.140	7.366	.....	.....	.....	.....	.....	.....	.....	.....	.....	.....
Total geral	688	532	524	741	918	747.204	649.153	627.085	936.796	1.500.935	.....	2	4	5	7	.....	270	270	133	178

VAPOR E A VELA DE LONGO CURSO
AND SAILING SHIPS, OVER-SEA
A VAPEUR ET A VOILE DE LONG COURS

ANNOS... YEARS... ANNÉES.. 1913 1915 1916 1917 1918

VELA SAILING VOILE					TOTAL										PORTOS DE SAHIDA PORTS OF DEPARTURE PORTS DE SORTIE
Tonelagem Tonnage Tonnage					Numero Number Nombre					Tonelagem Tonnage Tonnage					
1913	1915	1916	1917	1918	1913	1915	1916	1917	1918	1913	1915	1916	1917	1918	
															Amazonas:
					12	1	.....	11	10	23.890	892	.....	5.635	6.224	Manáos.
															Pará:
					20	20	20	25	36	41.733	38.233	40.118	49.478	74.936	Belém.
															Ceará:
					12	.....	.....	4	16	25.202	.....	.....	12.678	52.265	Fortaleza.
															Rio Grande do Norte:
					.....	.....	.....	.....	.....	.....	.....	.....	.....	.....	Natal.
															Parahyba:
					9	.....	.....	.....	.....	10.754	.....	.....	.....	.....	Cabedello.
															Pernambuco:
		235	.....	.....	24	26	32	57	70	48.609	47.021	53.008	98.350	172.142	Recife.
															Alagôas:
					5	4	.....	5	5	8.889	9.144	.....	9.056	12.922	Maceió.
															Bahia:
					21	24	23	27	39	45.142	46.426	46.671	60.794	125.387	São Salvador
															Espirito Santo:
					.....	3	2	1	.....	.....	6.133	2.727	1.069	.....	Victoria.
															Capital Federal:
	298	1.749	3.020	5.362	100	121	151	173	213	136.186	163.880	183.616	244.557	414.988	Porto do Rio de Janeiro
															São Paulo:
					44	65	66	115	125	53.887	91.015	82.989	156.960	211.127	Santos.
															Paraná:
					1	.....	.....	.....	.....	597	.....	.....	.....	.....	Guarakessaba.
					50	34	4	14	57	51.408	30.035	3.743	14.900	59.308	Antonina.
				1.089	52	60	70	71	91	55.259	63.098	64.499	77.344	101.124	Paranaguá.
				1.089	103	100	74	85	148	107.324	93.133	68.242	92.304	160.492	Total.
															Santa Catharina:
					50	52	50	72	69	51.758	51.111	49.893	75.155	78.754	São Francisco.
					47	25	27	25	38	45.473	25.656	25.740	22.534	36.003	Itajahy.
					50	41	42	54	50	49.556	40.400	41.527	50.414	47.800	Florianopolis.
					147	118	119	151	157	146.787	117.167	117.160	148.103	162.557	Total.
															Rio Grande do Sul:
	270	270	133	178	50	29	30	50	85	51.152	28.340	29.038	48.226	105.958	Rio Grande.
					.....	1	3	2	4	.....	1.182	2.451	599	1.200	Porto Alegre.
					.....	2	.....	.....	.....	.....	40	.....	.....	.....	São Borja.
	270	270	133	178	50	32	33	52	89	51.152	29.568	31.489	48.825	107.158	Total.
															Matto Grosso:
					67	13	5	20	6	22.573	3.923	2.168	5.069	2.641	Corumbá.
					74	7	3	20	6	25.076	3.186	1.151	7.071	2.641	Porto Murtinho.
					.....	.....	.....	.....	5	.....	.....	.....	.....	2.084	Porto Esperança.
					141	20	8	40	17	47.659	7.109	3.319	12.140	7.366	Total.
	568	2.254	3.153	6.629	688	534	528	746	925	747.204	649.721	629.339	939.949	1.507.564	Total.

(:)

MOVIMENTO BANCARIO

BANKING

MOUVEMENT DES BANQUES

(:)

MOVIMENTO BANCARIO
BANKING
MOUVEMENT DES BANQUES

BALANÇOS EM 31 DE DEZEMBRO DOS
BALANCE SHEETS ON 31st DÉCEMBER
BALANCE AU 31 DECEMBRE DES BAN

VALORES EM CONTOS DE RÉIS (PAPEL) — VALUES IN CONTOS OF REIS (PAPER) — VALEUR EN CONTOS DE REIS (PAPIER)

ACTIVO ASSETS ACTIF	CAPITAL A REALIZAR UNCALLED CAPITAL CAPITAL A RÉALISER					LETRAS DESCONTADAS BILLS DISCOUNTED EFFETS ESCOMPTÉS					EMPRESTIMOS EM CONTA CORRENTE ADVANCES ON CURRENT ACCOUNT AVANCE EN COMPTE COURANT				
	1913	1915	1916	1917	1918	1913	1915	1916	1917	1918	1913	1915	1916	1917	1918
AMAZONAS:															
London and Brazilian B.	.....	.....	.....	.....	.....	66	.....	.....	.....	1.050	65	16	502	71	85
B. Nacional Ultramarino	.....	.....	.....	.....	.....	.....	.....	.....	.....	.....	.....	.....	.....	.....	1.996
Estrangeiros	.....	.....	.....	.....	.....	66	.....	.....	.....	1.050	65	16	502	71	2.081
Nacionaes	.....	.....	.....	.....	.....	.....	.....	.....	.....	.....	.....	.....	.....	.....	.....
Total	.....	.....	.....	.....	.....	**66**	.....	.....	.....	**1.050**	**65**	**16**	**502**	**71**	**2.081**
PARÁ:															
B. Nacional Ultramarino	.....	.....	.....	.....	.....	.....	.....	.....	.....	3.730	.....	.....	.....	.....	15.404
London and Brazilian B.	.....	.....	.....	.....	.....	164	49	72	68	80	886	740	866	733	1.108
London and River Plate B.	.....	.....	.....	.....	.....	126	32	183	241	176	870	443	653	1.232	645
B. do Pará	.....	.....	.....	.....	.....	1.274	603	602	733	716	866	1.671	1.018	820	1.691
B. Commercial do Pará	.....	.....	.....	.....	.....	522	466	883	1.295	473	1.446	1.966	2.013	1.867	3.087
B. Credito Popular	.....	.....	.....	.....	.....	322	110	238	336	243	1.002	636	670	745	223
Estrangeiros	.....	.....	.....	.....	.....	290	81	255	309	3.995	1.756	1.189	1.519	1.965	17.157
Nacionaes	.....	.....	.....	.....	.....	2.118	1.248	1.723	2.364	1.432	3.314	4.203	2.589	3.432	5.001
Total	.....	.....	.....	.....	.....	**2.408**	**1.329**	**1.978**	**2.673**	**5.427**	**5.070**	**5.392**	**4.108**	**5.397**	**22.158**
MARANHÃO:															
B. do Maranhão	1.650	1.650	1.650	1.650	1.650	780	669	912	1.044	1.001	533	.....	.....	.....	.....
B. Commercial do Maranhão	649	649	649	649	649	992	959	911	987	1.072	.....	.....	.....	.....	1.125
Estrangeiros	.....	.....	.....	.....	.....	.....	.....	.....	.....	.....	.....	.....	.....	.....	.....
Nacionaes	2.299	2.299	2.299	2.299	2.299	1.781	1.628	1.823	2.031	2.173	533	.....	.....	.....	1.125
Total	**2.299**	**2.299**	**2.299**	**2.299**	**2.299**	**1.781**	**1.628**	**1.823**	**2.031**	**2.173**	**533**	.....	.....	.....	**1.125**
CEARÁ:															
London and Brazilian B.	.....	.....	.....	.....	.....	177	171	104	495	1.330	1.544	610	1.718	2.173	2.133
B. do Ceará	.....	400	.....	.....	.....	.....	1.429	.....	.....	.....	.....	424	.....	.....	.....
Estrangeiros	.....	.....	.....	.....	.....	177	171	104	495	1.336	1.544	610	1.718	2.173	2.133
Nacionaes	.....	400	.....	.....	.....	.....	1.429	.....	.....	.....	.....	424	.....	.....	.....
Total	.....	**400**	.....	.....	.....	**177**	**1.600**	**104**	**495**	**1.336**	**1.544**	**1.034**	**1.718**	**2.173**	**2.133**
R. GRANDE DO NORTE:															
B. do Natal	.....	.....	300	300	300	.....	.....	194	208	700	.....	.....	535	310	349
Estrangeiros	.....	.....	.....	.....	.....	.....	.....	.....	.....	.....	.....	.....	.....	.....	.....
Nacionaes	.....	.....	300	300	300	.....	.....	194	208	700	.....	.....	535	310	349
Total	.....	.....	**300**	**300**	**300**	.....	.....	**194**	**208**	**700**	.....	.....	**535**	**310**	**349**
PERNAMBUCO:															
London and Brazilian B.	.....	.....	.....	.....	.....	3.640	3.576	3.281	5.331	2.152	3.422	2.317	2.301	2.047	2.948
American Merc. B. of Brazil	.....	.....	.....	.....	.....	.....	.....	.....	.....	400	.....	.....	.....	.....	688
London and River Plate B.	.....	.....	.....	.....	.....	4.401	4.754	6.315	8.246	6.097	2.407	1.407	2.865	5.340	8.631
B. Nacional Ultramarino	.....	.....	.....	.....	.....	.....	.....	.....	.....	3.861	.....	.....	.....	.....	6.709
B. do Recife	1.000	1.000	1.000	1.000	1.000	7.484	9.469	10.197	14.730	7.099	4.005	5.260	6.661	11.887	17.378
B. Auxiliar do Commercio	401	400	400	400	400	910	2.355	3.413	4.357	4.087	303	857	1.102	2.680	4.071
Estrangeiros	.....	.....	.....	.....	.....	8.041	8.330	9.596	13.577	12.339	5.829	3.724	5.166	7.393	19.031
Nacionaes	1.401	1.400	1.400	1.400	1.400	8.394	11.824	13.610	19.096	11.186	4.368	6.123	7.763	14.473	21.449
Total	**1.401**	**1.400**	**1.400**	**1.400**	**1.400**	**16.435**	**20.154**	**23.206**	**32.673**	**23.525**	**10.197**	**9.847**	**12.929**	**21.866**	**40.480**
ALAGÔAS:															
B. de Alagôas	.....	.....	420	420	420	.....	.....	1.662	2.142	2.152	.....	.....	255	1.838	2.946
Estrangeiros	.....	.....	.....	.....	.....	.....	.....	.....	.....	.....	.....	.....	.....	.....	.....
Nacionaes	.....	.....	420	420	420	.....	.....	1.662	2.142	2.152	.....	.....	255	1.838	2.946
Total	.....	.....	**420**	**420**	**420**	.....	.....	**1.662**	**2.142**	**2.152**	.....	.....	**255**	**1.838**	**2.946**

BANCOS QUE FUNCCIONAM NO BRASIL
OF BANKS OPERATING IN BRAZIL
QUES FONCTIONNANT AU BRÉSIL

ANNOS.... / YEARS.... / ANNÉES. } 1913 - 1915 - 1916 - 1917 - 1918

VALEUR EN CONTOS DE REIS (PAPIER)

LETRAS A RECEBER BILLS RECEIVABLE EFFETS A RECEVOIR					VALORES CAUCIONADOS SUNDRY GUARANTEES EFFETS CAUTIONNÉS					VALORES DEPOSITADOS VALUES DEPOSITED VALEURS DÉPOSÉES					ACTIVO ASSETS ACTIF
1913	1915	1916	1917	1918	1913	1915	1916	1917	1918	1913	1915	1916	1917	1918	
															AMAZONAS:
2.864	1.216	1.842	1.128	803	437	.....	.....	.....	90	2.344	5.390	12.751	12.951	12.683	London and Brazilian B.
.....	.....	.....	.....	2.384	.....	.....	.....	.....	.....	.....	.....	.....	.....	3.649	B. Nacional Ultramarino.
2.864	1.216	1.842	1.128	3.187	437	.....	.....	.....	90	2.344	5.390	12.751	12.951	16.332	Estrangeiros. Nacionaes
.....	.....	.....	.....	.....	.....	.....	.....	.....	.....	.....	.....	.....	.....	.....	
2.864	**1.216**	**1.842**	**1.128**	**3.187**	**437**	.....	.....	.....	**90**	**2.344**	**5.390**	**12.751**	**12.951**	**16.332**	**Total.**
															PARÁ:
.....	.....	.....	.....	17.090	.....	.....	.....	.....	15.051	.....	.....	.....	.....	699	B. Nacional Ultramarino.
3.647	2.178	2.078	1.848	2.108	2.171	1.164	680	553	441	4.376	6.127	1.996	2.064	1.649	London and Brazilian B.
3.506	3.404	3.845	2.733	2.373	1.981	1.021	908	760	620	1.018	1.574	1.703	2.002	2.570	London and River Plate B.
904	859	1.628	1.146	1.761	2.405	2.820	2.360	2.481	2.463	7.867	2.495	8.014	8.696	6.750	B. do Pará.
795	709	739	24	.....	2.173	2.523	765	.....	377	9.699	10.661	12.904	12.818	10.808	B. Commercial do Pará.
156	113	222	192	152	1.633	1.502	1.444	996	1.637	3.313	2.940	2.700	3.033	3.145	B. Credito Popular.
7.153	5.642	6.823	4.581	21.571	4.152	2.185	1.588	1.313	16.112	5.394	7.701	3.699	4.066	4.897	Estrangeiros.
1.834	1.681	2.589	1.361	1.913	6.211	6.854	4.569	4.202	4.477	20.879	26.096	23.678	24.547	20.763	Nacionaes.
8.987	**7.323**	**9.412**	**5.942**	**23.484**	**10.363**	**9.039**	**6.157**	**5.515**	**20.589**	**26.273**	**33.797**	**27.377**	**28.613**	**25.660**	**Total.**
															MARANHÃO:
.....	.....	.....	.....	.....	150	415	782	703	757	.....	.....	.....	.....	.....	B. do Maranhão.
.....	.....	.....	.....	.....	907	375	666	853	27	30	30	30	30	30	B. Commercial do Maranhão.
.....	.....	.....	.....	.....	.....	.....	.....	.....	.....	.....	.....	.....	.....	.....	Estrangeiros.
.....	.....	.....	.....	.....	1.057	790	1.448	1.556	784	30	30	30	30	30	Nacionaes.
.....	.....	.....	.....	.....	**1.057**	**790**	**1.448**	**1.556**	**784**	**30**	**30**	**30**	**30**	**30**	**Total.**
															CEARÁ:
5.827	3.349	2.803	4.614	7.180	2.097	560	947	2.423	2.012	413	.....	.....	.....	.....	London and Brazilian B.
.....	.....	.....	.....	.....	.....	124	.....	.....	.....	.....	.....	.....	.....	.....	B. do Ceará.
5.827	3.349	2.863	4.614	7.189	2.097	560	947	2.423	2.012	413	.....	.....	.....	.....	Estrangeiros.
.....	.....	.....	.....	.....	.....	124	.....	.....	.....	.....	.....	.....	.....	.....	Nacionaes.
5.827	**3.349**	**2.863**	**4.614**	**7.189**	**2.097**	**684**	**947**	**2.423**	**2.012**	**413**	.....	.....	.....	.....	**Total.**
															R. GRANDE DO NORTE:
.....	.....	1.312	781	749	.....	.....	24	5	146	.....	.....	5	.....	5	B. do Natal.
.....	.....	.....	.....	.....	.....	.....	.....	.....	.....	.....	.....	.....	.....	.....	Estrangeiros.
.....	.....	1.312	781	749	.....	.....	24	5	146	.....	.....	5	.....	5	Nacionaes.
.....	.....	**1.312**	**781**	**749**	.....	.....	**24**	**5**	**146**	.....	.....	**5**	.....	**5**	**Total.**
															PERNAMBUCO:
12.147	6.710	5.790	6.785	9.504	4.491	2.605	1.874	1.957	3.509	6.898	8.123	8.849	8.838	8.542	London and Brazilian B.
.....	.....	.....	.....	.....	.....	.....	.....	.....	.....	.....	.....	.....	.....	193	American Merc. B. of Brazil.
9.072	7.577	10.291	11.541	12.940	7.148	7.306	8.710	9.477	.....	.....	.....	.....	.....	1.497	London and River Plate B.
13.026	14.780	14.230	15.013	9.958	.....	.....	.....	.....	.....	.....	.....	.....	.....	11.070	B. Nacional Ultramarino.
855	2.402	3.623	4.904	17.731	722	.....	.....	.....	50	7.421	10.144	11.180	11.501	15.152	B. do Recife.
21.219	14.287	16.087	18.326	7.509	.....	.....	.....	.....	.....	30	2.306	2.597	3.546	4.372	B. Auxiliar do Commercio.
13.881	17.248	17.853	19.977	32.411	11.639	9.911	10.584	11.434	3.509	6.898	8.123	8.849	8.838	22.199	Estrangeiros.
				25.300	722	.....	.....	.....	50	7.451	12.540	13.777	15.047	19.524	Nacionaes.
35.100	**31.535**	**33.940**	**38.303**	**57.711**	**12.361**	**9.911**	**10.584**	**11.434**	**3.559**	**14.349**	**20.663**	**22.626**	**23.885**	**41.723**	**Total.**
															ALAGÔAS:
.....	.....	1.480	1.205	3.822	.....	.....	111	49	177	.....	.....	238	519	474	B. de Alagôas.
.....	.....	.....	.....	.....	.....	.....	.....	.....	.....	.....	.....	.....	.....	.....	Estrangeiros.
.....	.....	1.480	1.205	3.822	.....	.....	111	49	177	.....	.....	238	519	474	Nacionaes.
.....	.....	**1.480**	**1.205**	**3.822**	.....	.....	**111**	**49**	**177**	.....	.....	**238**	**519**	**474**	**Total.**

MOVIMENTO BANCARIO
BANKING
MOUVEMENT DES BANQUES

BALANÇOS EM 31 DE DEZEMBRO DOS BANCOS
BALANCE SHEETS ON 31st DECEMBER OF
BALANCE AU 31 DÉCEMBRE DES BAN

VALORES EM CONTOS DE RÉIS (PAPEL) — VALUES IN CONTOS OF REIS (PAPER) — VALEUR EN CONTOS DE REIS (PAPIER)

ACTIVO ASSETS ACTIF	CAIXA MATRIZ E FILIAES HEAD OFFICE AND BRANCHES SIEGE ET SUCCURSALES					TITULOS E FUNDOS PERTENCENTES AO BANCO STOCK AND FUNDS BELONGING TO THE BANK TITRES DE PROPRIÉTÉ					HYPOTHECAS MORTGAGES HYPOTHEQUES				
	1913	1915	1916	1917	1918	1913	1915	1916	1917	1918	1913	1915	1916	1917	1918
AMAZONAS:															
London and Brazilian B.	1.776	706	860	894	655										
B. Nacional Ultramarino					1.105										
Estrangeiros	1.776	706	860	894	1.760										
Nacionaes															
Total	**1.776**	**706**	**860**	**894**	**1.760**										
PARÁ:															
B. Nacional Ultramarino					4.288										
London and Brazilian B.	1.397	2.656	1.492	535	868										
London and River Plate B.	2.149	2.887	2.686	1.720	2.171										
B. do Pará	142	608	351	205	234	2.471	2.783	2.421	2.811	2.000	4.598	3.040	2.508	2.844	3.051
B. Commercial do Pará			946			850	680	609	615	705	502	916	870	717	528
B. Credito Popular						941	556	518	503	515	1.113	440	416	416	
Estrangeiros	3.546	5.543	4.178	2.264	7.327										
Nacionaes	142	608	1.297	265	234	4.268	4.019	3.608	3.929	4.186	6.273	4.405	3.860	3.977	3.577
Total	**3.688**	**6.151**	**5.475**	**2.529**	**7.561**	**4.268**	**4.019**	**3.608**	**3.929**	**4.186**	**6.273**	**4.405**	**3.860**	**3.977**	**3.577**
MARANHÃO:															
B. do Maranhão	336		94	65	56	346	375	361	358	358					
B. Commercial do Maranhão						553	587	584	550	382					
Estrangeiros															
Nacionaes	336		94	65	56	899	962	945	908	740					
Total	**336**		**94**	**65**	**56**	**899**	**962**	**945**	**908**	**740**					
CEARÁ:															
London and Brazilian B.	1.049	1.565	941	669	1.603										
B. do Ceará							38						490		
Estrangeiros	1.049	1.565	941	669	1.603										
Nacionaes							38						490		
Total	**1.049**	**1.565**	**941**	**669**	**1.603**		**38**						**490**		
R. GRANDE DO NORTE:															
B. do Natal								33	33	57					
Estrangeiros															
Nacionaes								33	33	57					
Total								**33**	**33**	**57**					
PERNAMBUCO:															
London and Brazilian B.	5.562	5.369	4.606	5.550	4.637										
American Merc. B. of Brazil					524										
London and River Plate B.	1.515	516	1.303	1.815	2.930										
B. Nacional Ultramarino					2.089										
B. do Recife	7.998	7.315	11.912	14.562	11.908	107	225	502	902	878					
B. Auxiliar do Commercio	378	1.304	3.179	2.635	2.011										
Estrangeiros	7.077	5.885	5.909	7.365	10.180										
Nacionaes	8.376	8.619	15.091	17.197	13.919	107	225	502	902	878					
Total	**15.453**	**14.504**	**21.000**	**24.562**	**24.099**	**107**	**225**	**502**	**902**	**878**					
ALAGÔAS:															
B. de Alagôas			464	191	482			31	152	303				36	40
Estrangeiros															
Nacionaes			464	191	482			31	152	303				36	40
Total			**464**	**191**	**482**			**31**	**152**	**303**				**36**	**40**

QUE FUNCCIONAM NO BRASIL (continuação)
BANKS OPERATING IN BRAZIL (continued)
QUES FONCTIONNANT AU BRÉSIL (suite)

ANNOS... / YEARS... / ANNÉES.. } 1913 1915 1916 1917 1918

DINHEIRO EM CAIXA CASH IN HAND ESPECES EN CAISSE					DIVERSOS SUNDRIES DIVERS					TOTAL					ACTIVO ASSETS ACTIF
1913	1915	1916	1917	1918	1913	1915	1916	1917	1918	1913	1915	1916	1917	1918	
															AMAZONAS:
2.157	2.842	1.707	1.895	1.812	202	339	354	370	363	9.911	10.509	18.016	17.309	16.491	London and Brazilian B.
				935					2.020					13.139	B. Nacional Ultramarino.
2.157	2.842	1.707	1.895	2.747	202	339	354	370	2.383	9.911	10.509	18.016	17.309	29.630	Estrangeiros. Nacionaes.
2.157	**2.842**	**1.707**	**1.895**	**2.747**	**202**	**339**	**354**	**370**	**2.383**	**9.911**	**10.509**	**18.016**	**17.309**	**29.630**	Total.
															PARÁ:
				3.902					4.005					64.208	B. Nacional Ultramarino.
2.833	3.118	3.534	3.213	1.352	423	320	354	375	360	15.807	16.307	11.972	9.389	7.066	London and Brazilian B.
1.772	3.804	2.089	2.826	3.510	380	390	606	486	1.837	11.802	13.705	12.673	12.009	13.011	London and River Plate B.
896	1.008	1.203	1.000	1.070	443	188	1.361	281	187	21.866	26.143	21.616	21.076	20.889	B. do Pará.
837	940	916	1.272	1.007	22	2.218	9	10	19	10.702	21.109	21.320	19.343	17.152	B. Commercial do Pará.
394	613	576	526	638	667	30	30	505	521	9.520	6.940	6.874	7.252	7.074	B. Credito Popular.
4.605	7.012	5.623	6.039	8.824	803	719	960	861	6.202	27.699	30.072	24.645	21.398	86.085	Estrangeiros.
1.927	2.651	2.785	2.798	2.805	1.132	2.436	1.400	796	727	48.098	54.201	49.810	47.671	45.115	Nacionaes.
6.532	**9.663**	**8.408**	**8.837**	**11.629**	**1.935**	**3.155**	**2.360**	**1.657**	**6.929**	**75.797**	**84.273**	**74.455**	**69.069**	**131.200**	Total.
															MARANHÃO:
122	282	235	104	104	40	55	71	99	61	3.906	3.823	4.105	3.993	2.437	B. do Maranhão.
285	234	81	79	90	54	100	120	46	193	3.470	2.934	3.041	3.194	3.568	B. Commercial do Maranhão
407	516	316	183	194	94	155	191	115	254	7.436	6.757	7.146	7.187	6.005	Estrangeiros. Nacionaes.
407	**516**	**316**	**183**	**194**	**94**	**155**	**191**	**115**	**254**	**7.436**	**6.757**	**7.146**	**7.187**	**6.005**	Total.
															CEARÁ:
879	2.213	1.363	1.092	1.158		762	756	771	737	11.986	9.230	8.092	12.237	16.168	London and Brazilian B.
	182					1.008					4.095				B. do Ceará.
879	2.213	1.363	1.092	1.158		762	756	771	737	11.986	9.230	8.692	12.237	16.168	Estrangeiros. Nacionaes.
	182					1.008					4.095				
879	**2.395**	**1.363**	**1.092**	**1.158**		**1.770**	**756**	**771**	**737**	**11.986**	**13.325**	**8.692**	**12.237**	**16.168**	Total.
															R. GRANDE DO NORTE:
		476	186	820			398	796	174			3.277	2.619	3.306	B. do Natal.
															Estrangeiros.
		476	186	826			398	796	174			3.277	2.619	3.306	Nacionaes.
		476	**186**	**826**			**398**	**796**	**174**			**3.277**	**2.619**	**3.306**	Total.
															PERNAMBUCO:
2.050	2.800	3.617	2.821	9.338	978	1.702	1.002	1.810	1.070	39.194	33.322	31.086	35.139	41.706	London and Brazilian B.
				983					301					3.090	American Merc. B. of Brazil.
2.709	3.772	4.377	4.350	12.760	147	137	103	89	106	27.480	25.409	33.004	40.864	55.452	London and River Plate B.
				1.470					1.087					28.551	B. Nacional Ultramarino.
2.198	3.110	3.520	4.934	7.610	665	628	678	651	595	43.964	51.043	59.880	75.189	70.401	B. do Recife.
426	950	1.707	1.979	4.765	27	90	91	89	90	4.052	10.823	10.112	20.556	27.371	B. Auxiliar do Commercio.
4.855	6.632	7.994	7.171	24.560	1.125	1.899	1.765	1.899	2.570	66.683	58.791	65.950	76.003	126.799	Estrangeiros.
2.624	4.069	5.227	6.913	12.375	692	718	769	740	691	48.016	62.766	75.992	95.745	106.772	Nacionaes.
7.479	**10.701**	**13.221**	**14.084**	**36.935**	**1.817**	**2.617**	**2.534**	**2.639**	**3.261**	**114.699**	**121.557**	**141.942**	**171.748**	**233.571**	Total.
															ALAGÔAS:
		1.342	900	1.358			76	68	138			6.115	7.584	12.272	B. de Alagôas.
															Estrangeiros.
		1.342	960	1.358			76	68	138			6.115	7.584	12.272	Nacionaes.
		1.342	**960**	**1.358**			**76**	**68**	**138**			**6.115**	**7.584**	**12.272**	Total.

MOVIMENTO BANCARIO
BANKING
MOUVEMENT DES BANQUES

BALANÇOS EM 31 DE DEZEMBRO DOS BANCOS
BALANCE SHEETS ON 31st DECEMBER OF
BALANCE AU 31 DÉCEMBRE DES BAN

VALORES EM CONTOS DE RÉIS (PAPEL) — VALUES IN CONTOS OF REIS (PAPER) — VALEUR EN CONTOS DE REIS (PAPIER)

ACTIVO ASSETS ACTIF	CAPITAL A REALIZAR UNCALLED CAPITAL CAPITAL A RÉALISER					LETRAS DESCONTADAS BILLS DISCOUNTED EFFETS ESCOMPTÉS					EMPRESTIMOS EM CONTA CORRENTE ADVANCES ON CURRENT ACCOUNT AVANCE EN COMPTE COURANT				
	1913	1915	1916	1917	1918	1913	1915	1916	1917	1918	1913	1915	1916	1917	1918
SERGIPE:															
B. do Sergipe			298	298	298			433	384	472			900	727	786
Estrangeiros															
Nacionaes			298	298	298			433	384	472			969	727	786
Total			298	298	298			433	384	472			969	727	786
BAHIA:															
London and Brazilian B.						1.182	639	149	170	289	2.645	2.110	1.733	1.189	1.234
B. Nacional Ultramarino										1.443					401
The British B. of South America						1.680	1.599	1.440	2.460	1.348	7.134	3.332	2.009	1.196	5.310
The National City B.								109	871	1.307			124	3.826	4.417
Brasilianische B. fur Deutschland						1.885	1.082	800	1.611	202	3.968	2.202	1.696	936	744
London and River Plate B.						2.330	855	1.633	2.092	3.417	4.149	1.604	2.904	3.901	5.536
B. da Bahia						192	390	421	476	393	3.063	2.138	2.106	3.278	3.773
B. Economico da Bahia					103	892	945	1.246	244	1.582	2.187	1.931	2.124	2.120	2.811
Estrangeiros						7.086	4.175	4.131	7.204	8.066	17.896	9.338	8.466	11.848	17.642
Nacionaes					103	1.084	1.335	1.667	720	1.885	5.250	4.069	4.230	5.407	6.584
Total					103	8.170	5.510	5.798	7.924	9.951	23.146	13.407	12.696	17.255	24.226
ESPIRITO SANTO:															
London and River Plate B.						633	268	348	1.042	936	983	366	635	334	757
B. Hypothecario e Agricola					336					127					7.296
Estrangeiros						633	268	348	1.042	936	983	366	635	334	757
Nacionaes					336					127					7.296
Total					336	633	268	348	1.042	1.053	983	366	635	334	8.053
RIO DE JANEIRO:															
B. Nacional Ultramarino										3.290					1.172
B. Commercial e Hypothecario de Campos	821	820	800	800	800	2.236	3.897	4.617	6.276	5.784	41	30	10	244	
Estrangeiros										3.290					1.172
Nacionaes	821	820	800	800	800	2.236	3.897	4.617	6.276	5.784	41	30	10	244	
Total	821	820	800	800	800	2.236	3.897	4.617	6.276	9.074	41	30	10	244	1.172
CAPITAL FEDERAL:															
London and Brazilian B.	11.111	11.111	11.111	11.111	11.111	2.709	1.017	1.076	1.634	3.246	8.463	7.197	8.286	8.867	14.422
B. Hollandez									3.013	2.943				3.107	8.656
London and River Plate B.						3.140	944	1.346	1.013	3.088	5.964	4.310	5.004	7.832	10.010
B. Nacional Ultramarino							1.180	4.617	9.289	11.659		5.556	10.501	15.233	28.189
The British B. of South America	8.889	8.889	8.889	8.889	8.889	8.590	4.229	4.237	3.600	8.551	27.607	19.832	19.484	15.500	15.235
The National City B.							921	4.800	8.058	5.047		4.432	11.151	27.702	41.062
Brasilianische B. fur Deutschland						8.576	5.877	5.631	3.007	307	18.506	13.646	11.183	6.092	2.218
B. Portuguez do Brasil					12.500					6.058					28.762
B. Allemão Transatlantico						4.426	1.330	1.726	730	158	11.410	4.959	5.630	3.010	800
B. Germanico						3.217	2.047	3.182	2.134		9.878	7.909	6.371	4.776	
B. Espanol del Rio de la Plata						4.741	2.054	1.590	1.809	894	8.127	9.250	9.866	8.534	2.544
B. do Brasil	25.000	25.000	25.000	25.000	25.000	50.875	16.330	30.209	46.165	78.519	30.648	33.703	41.973	51.046	58.376
B. do Commercio						3.324	4.443	4.705	5.588	7.200	1.819	1.810	2.871	3.253	3.350
B. da Lavoura e do Commercio						5.206	1.459	3.304	7.558	9.867	4.619	2.280	5.336	1.557	887
B. Credito Rural								15	45	27	45	14	182	216	327
B. Commercial		716	716			12.304	8.008	8.870	9.512	11.011	6.482	5.353	6.161	7.540	10.611
B. Mercantil do Rio de Janeiro	19	17	16	16	16	9.556	13.187	15.701	23.551	32.592	5.744	7.040	10.669	12.144	13.530
B. da Provincia do Rio Grande do Sul						4.140	5.049	5.705	11.036	20.968	6.848	4.638	3.504	3.002	4.210
B. Nacional Brasileiro								1.588	4.006	3.904			2.571	3.554	5.147
Estrangeiros	20.000	20.000	20.000	20.000	32.500	35.471	20.208	28.255	35.286	43.761	86.956	77.091	87.536	100.659	152.812
Nacionaes	25.019	25.733	25.732	25.016	25.016	85.405	49.136	79.247	108.361	165.748	56.205	57.844	73.267	83.812	96.338
Total	45.019	45.733	45.732	45.016	57.516	120.876	69.344	107.502	143.647	209.529	143.161	134.935	160.803	184.471	249.150

QUE FUNCCIONAM NO BRASIL (continuação)
BANKS OPERATING IN BRAZIL (continued)
QUES FONCTIONNANT AU BRÉSIL (suite)

ANNOS... / YEARS... / ANNÉES.. 1913 1915 1916 1917 1918

LETRAS A RECEBER BILLS RECEIVABLE EFFETS A RECEVOIR						VALORES CAUCIONADOS SUNDRY GUARANTEES EFFETS CAUTIONNÉS					VALORES DEPOSITADOS VALUES DEPOSITED VALEURS DÉPOSÉES					ACTIVO ASSETS ACTIF
1913	1915	1916	1917	1918		1913	1915	1916	1917	1918	1913	1915	1916	1917	1918	
																SERGIPE:
								665	774				25	20	917	B. do Sergipe.
																Estrangeiros.
								665	774				25	20	917	Nacionaes.
								665	774				25	20	917	Total.
																BAHIA:
5.608	2.607	2.170	2.360	2.650		2.378	2.647	2.543	2.054	1.948	3.483	4.119	2.893	2.765	2.875	London and Brazilian B.
				6.600						6.277						B. Nacional Ultramarino.
4.947	4.542	7.730	8.602	5.445		9.227	5.880	5.154	5.710	7.428	1.596	2.012	5.678	5.527	9.550	The British B. of South America.
		1.293	4.083	2.704					550				497		1.987	The National City B.
5.808	5.160	3.655	267	884		5.817	4.074	3.207	1.280	965	367	1.361	708	1.087	822	Brasilianische B. fur Deutschland.
5.823	3.801	4.676	3.631	2.734		5.896	3.719	3.687	2.810	2.679		1.054	1.016	590	507	London and River Plate B.
							100	240	241	213	159		1.851			B. da Bahia.
			887					48								B. Economico da Bahia.
22.246	16.110	19.524	18.943	22.017		23.318	16.320	14.591	12.404	19.297	5.446	9.446	10.852	9.969	15.741	Estrangeiros.
			887				100	297	241	213	159		1.851			Nacionaes.
22.246	16.110	19.524	19.830	22.017		23.318	16.420	14.888	12.645	19.510	5.605	9.446	12.703	9.969	15.741	Total.
																ESPIRITO SANTO:
1.141	910	777	855	968					326		951	156	177		333	London and River Plate B.
										16						B. Hypothecario e Agricola.
1.141	910	777	855	968					326		951	156	177		333	Estrangeiros.
										16						Nacionaes.
1.141	910	777	855	968					326	16	951	156	177		333	Total.
																RIO DE JANEIRO:
				569						1.388						B. Nacional Ultramarino.
									660	660	88	40	30	30	30	B. Commercial e Hypothecario de Campos.
				569						1.388						Estrangeiros.
									669	669	88	40	30	30	30	Nacionaes.
				569					669	2.057	88	40	30	30	30	Total.
																CAPITAL FEDERAL:
18.878	13.474	16.696	16.458	21.858		14.924	15.466	17.389	18.454	22.552	84.248	113.648	104.448	108.037	111.031	London and Brazilian B.
			5.786	13.745										3.353	8.658	B. Hollandez.
18.323	14.503	16.503	10.083	22.302		7.027	7.511	7.249	7.055	6.508	50.021	76.754	84.222	82.333	81.213	London and River Plate B.
	5.183	12.757	18.659	29.877								47.515	24.008	40.096	53.508	B. Nacional Ultramarino.
22.300	12.366	17.402	18.451	18.657		63.125	58.691	60.974	55.011	57.020						The British B. of South America.
	3.475	13.805	24.833	23.941								14.706	30.385	32.725	63.020	The National City B.
22.832	15.219	10.130	3.575	1.040		18.812	16.220	12.343	7.078	5.311	34.835	32.225	23.042	12.321	9.880	Brasilianische B. fur Deutschland.
				20.202						48.753					60	B. Portuguez do Brasil.
17.007	21.553	8.213	2.955	2.238				2.846	1.205	712	10.055	9.577	8.810	8.074	10.375	B. Allemão Transatlantico.
8.191	7.204	9.138	3.234								2.752	6.928	7.931	6.983		B. Germanico.
	2.680	1.721	1.505	1.171				9.837	10.134	10.260	9.075	927	1.080	7.536	691	B. Espanol del Rio de la Prata
4.597	5.504	17.098	21.074	33.210		60.223	74.815	102.304	106.411	117.381	50.004	50.000	50.570	111.067	76.313	B. do Brasil.
1.024	1.075	1.304	2.008	1.353		6.217	6.510	6.503	7.236	4.068	62.025	68.763	71.414	71.114	61.490	B. do Commercio.
	40	65	64	677		2.050	1.284	1.702	5.005	8.218	7.446	8.076	9.433	13.500	14.723	B. da Lavoura e do Commercio.
50	14	750	469	188						250	40	70	70	104	95	B. Credito Rural.
282	944	189	2.734	4.087		28.200	23.276	22.130	20.275	21.473	57.030	55.780	57.115	56.105	50.014	B. Commercial.
1.152	1.666	1.890	2.805	4.165		12.919	23.481	27.869	31.405	28.826	10.670	26.078	36.323	60.864	66.820	B. Mercantil do Rio de Janeiro.
1.262	789	1.396	1.355	2.750			8.738	7.920	5.831	6.553	10.306					B. da Provincia do Rio Grande do Sul.
		2.800	3.134	2.480				5.493	5.969	6.151			23.039	25.826	29.045	B. Nacional Brasileiro.
108.611	95.657	106.524	114.599	155.187		103.888	107.734	110.935	100.263	150.840	183.711	302.370	284.526	302.558	339.345	Estrangeiros.
8.376	10.032	26.377	33.733	48.928		109.618	138.104	173.990	182.132	193.520	206.587	218.667	256.964	338.670	304.509	Nacionaes.
116.987	105.689	132.901	148.332	204.115		213.506	245.838	284.925	282.395	344.360	390.298	521.037	541.490	641.228	643.854	Total.

MOVIMENTO BANCARIO
BANKING
MOUVEMENT DES BANQUES

BALANÇOS EM 31 DE DEZEMBRO DOS BANCOS
BALANCE SHEETS ON 31st DECEMBER OF
BALANCE AU 31 DÉCEMBRE DES BAN

VALORES EM CONTOS DE RÉIS (PAPEL) — VALUES IN CONTOS OF REIS (PAPER) — VALEUR EN CONTOS DE REIS (PAPIER)

ACTIVO ASSETS ACTIF	CAIXA MATRIZ E FILIAES HEAD OFFICE AND BRANCHES SIEGE ET SUCCURSALES					TITULOS E FUNDOS PERTENCENTES AO BANCO STOCK AND FUNDS BELONGING TO THE BANK TITRES DE PROPRIÉTÉ					HYPOTHECAS MORTGAGES HYPOTHEQUES				
	1913	1915	1916	1917	1918	1913	1915	1916	1917	1918	1913	1915	1916	1917	1918
SERGIPE:															
B. de Sergipe	.....	.....	.....	434	550	.....	.....	326	330	336	.....	.....	159	109	51
Estrangeiros	.....	.....	.....	.....	.....	.....	.....	.....	.....	.....	.....	.....	.....	.....	.....
Nacionaes	.....	.....	.....	434	550	.....	.....	326	330	336	.....	.....	159	109	51
Total	.....	.....	.....	**434**	**550**	.....	.....	**326**	**330**	**336**	.....	.....	**159**	**109**	**51**
BAHIA:															
London and Brazilian B.	1.403	4.300	1.440	.....	.....	.....	.....	.....	.....	.....	.....	.....	.....	.....	.....
B. Nacional Ultramarino	.....	.....	.....	.....	1.738	.....	.....	.....	.....	.....	.....	.....	.....	.....	.....
The British B. of South America	1.183	2.844	2.213	1.508	.....	.....	.....	.....	.....	.....	.....	.....	.....	.....	.....
The National City B.	.....	.....	471	2.325	.....	.....	.....	.....	.....	.....	.....	.....	.....	.....	.....
Brasilianische B. fur Deutschland	1.314	1.903	145	130	210	.....	.....	.....	.....	.....	.....	.....	.....	.....	.....
London and River Plate B.	302	1.440	.....	36	.....	.....	.....	.....	.....	.....	.....	.....	.....	.....	.....
B. da Bahia	206	162	263	73	.....	1.800	1.700	.....	1.836	1.834	73	59	47	47	9
B. Economico da Bahia	.....	.....	.....	.....	.....	397	398	326	137	171	986	1.671	1.579	1.366	1.421
Estrangeiros	4.202	10.577	.....	3.999	1.948	.....	.....	.....	.....	.....	.....	.....	.....	.....	.....
Nacionaes	206	162	263	73	.....	2.197	2.098	326	1.973	2.005	1.059	1.730	1.626	1.413	1.430
Total	**4.408**	**10.739**	**263**	**4.072**	**1.948**	**2.197**	**2.098**	**326**	**1.973**	**2.005**	**1.059**	**1.730**	**1.626**	**1.413**	**1.430**
ESPIRITO SANTO:															
London and River Plate B.	207	794	611	72	200	.....	.....	.....	.....	.....	.....	.....	.....	.....	.....
B. Hypothecario e Agricola	.....	.....	.....	.....	448	.....	.....	.....	.....	24.262	.....	.....	.....	.....	340
Estrangeiros	207	794	611	72	260	.....	.....	.....	.....	.....	.....	.....	.....	.....	.....
Nacionaes	.....	.....	.....	.....	448	.....	.....	.....	.....	24.262	.....	.....	.....	.....	340
Total	**207**	**794**	**611**	**72**	**708**	.....	.....	.....	.....	**24.262**	.....	.....	.....	.....	**340**
RIO DE JANEIRO:															
B. Nacional Ultramarino	.....	.....	.....	.....	.....	.....	.....	.....	.....	.....	.....	.....	.....	.....	.....
B. Commercial e Hypothecario de Campos	.....	.....	.....	.....	.....	629	681	1.141	1.140	1.377	1.322	1.254	921	522	360
Estrangeiros	.....	.....	.....	.....	.....	.....	.....	.....	.....	.....	.....	.....	.....	.....	.....
Nacionaes	.....	.....	.....	.....	.....	629	681	1.141	1.140	1.377	1.322	1.254	921	522	360
Total	.....	.....	.....	.....	.....	**629**	**681**	**1.141**	**1.140**	**1.377**	**1.322**	**1.254**	**921**	**522**	**360**
CAPITAL FEDERAL:															
London and Brazilian B.	15.245	15.236	10.543	17.893	20.087	.....	.....	.....	.....	.....	.....	.....	.....	.....	.....
B. Hollandez	.....	.....	.....	4.055	7.273	.....	.....	.....	.....	.....	.....	.....	.....	.....	.....
London and River Plate B.	6.360	10.166	13.096	7.854	8.306	.....	.....	.....	.....	.....	.....	.....	.....	.....	.....
B. Nacional Ultramarino	.....	22.625	26.064	20.034	28.581	.....	.....	.....	.....	.....	.....	.....	.....	.....	.....
The British B. of South America	7.959	9.844	9.477	9.811	15.380	.....	.....	.....	.....	.....	.....	.....	.....	.....	.....
The National City B.	.....	9.141	14.891	29.089	34.758	.....	.....	.....	.....	.....	.....	.....	.....	.....	.....
Brasilianische B. fur Deutschland	19.477	21.436	20.794	21.175	22.615	.....	.....	.....	.....	.....	.....	.....	.....	.....	.....
B. Portuguez do Brasil	.....	.....	.....	.....	8.394	.....	.....	.....	.....	.....	.....	.....	.....	.....	.....
B. Allemão Transatlantico	6.635	11.162	12.618	7.061	4.522	.....	.....	.....	.....	.....	.....	.....	.....	.....	.....
B. Germanico	585	2.014	4.081	4.065	.....	.....	.....	.....	.....	.....	.....	.....	.....	.....	.....
B. Espanol del Rio de la Plata	1.600	3.699	2.486	1.447	1.223	.....	.....	.....	.....	.....	.....	.....	.....	.....	.....
B. do Brasil	66.976	62.830	72.868	97.044	109.227	18.295	28.080	20.662	20.530	23.042	.....	.....	.....	.....	.....
B. do Commercio	525	818	1.018	1.761	1.558	4.127	3.950	4.401	4.237	4.805	1.300	1.178	1.050	722	217
B. da Lavoura e do Commercio	.....	.....	.....	.....	.....	2.207	2.843	2.702	2.860	1.982	405	402	1.275	2.016	201
B. Credito Rural	.....	.....	.....	.....	.....	2.024	1.954	1.119	1.161	1.320	25	80	.....	.....	.....
B. Commercial	.....	.....	.....	.....	.....	7.242	7.725	7.919	7.267	6.005	.....	.....	.....	1.636	1.506
B. Mercantil do Rio de Janeiro	1.696	1.823	3.161	4.298	6.514	.....	.....	.....	.....	.....	.....	.....	.....	.....	.....
B. da Provincia do Rio Grande do Sul	144	354	620	2.014	9.256	.....	.....	1.307	1.311	.....	.....	.....	.....	.....	.....
B. Nacional Brasileiro	.....	.....	357	379	61	.....	.....	703	754	602	.....	.....	.....	.....	.....
Estrangeiros	57.867	105.323	120.030	123.084	151.139	.....	.....	.....	.....	.....	.....	.....	.....	.....	.....
Nacionaes	69.341	65.825	78.024	105.496	186.616	34.085	45.167	47.993	47.135	39.652	1.910	1.720	2.334	4.374	1.924
Total	**127.208**	**171.148**	**198.054**	**228.580**	**337.755**	**34.085**	**45.167**	**47.993**	**47.135**	**39.652**	**1.910**	**1.720**	**2.334**	**4.374**	**1.924**

QUE FUNCCIONAM NO BRASIL (continuação)
BANKS OPERATING IN BRAZIL (continued)
QUES FONCTIONNANT AU BRÉSIL (suite)

ANNOS... / YEARS... / ANNÉES.. 1913 1915 1916 1917 1918

VALUES IN CONTOS OF REIS (PAPER) — VALEUR EN CONTOS DE REIS (PAPIER)

DINHEIRO EM CAIXA CASE IN HAND ESPECES EN CAISSE					DIVERSOS SUNDRIES DIVERS					TOTAL					ACTIVO ASSETS ACTIF
1913	1915	1916	1917	1918	1913	1915	1916	1917	1918	1913	1915	1916	1917	1918	
															SERGIPE:
.....	.....	268	139	188	.....	.....	41	118	96	.....	.....	3.184	3.333	3.694	B. de Sergipe.
.....	.....	.....	.....	.....	.....	.....	.....	.....	.....	.....	.....	.....	.....	.....	Estrangeiros.
.....	.....	268	139	188	.....	.....	41	118	96	.....	.....	3.184	3.333	3.694	Nacionaes.
.....	.....	**268**	**139**	**188**	.....	.....	**41**	**118**	**96**	.....	.....	**3.184**	**3.333**	**3.694**	**Total.**
															BAHIA:
1.483	4.991	4.950	2.717	3.053	121	145	195	125	110	18.303	21.558	16.073	11.380	12.759	London and Brazilian B.
.....	.....	.....	.....	835	.....	.....	.....	.....	329	.....	.....	.....	.....	17.023	B. Nacional Ultramarino.
1.202	5.001	5.544	3.020	5.804	137	3.095	1.733	639	575	27.205	29.265	31501	29.462	35.550	The British B. of South America.
.....	.....	332	1.824	1.825	.....	.....	11	141	235	.....	.....	2.837	13.620	12.475	The National City B.
1.066	2.200	1.738	1.069	774	156	216	131	109	67	20.381	18.378	12.140	6.489	4.728	Brasilianische B. fur Deutschland.
1.024	3.149	3.037	1.516	4.807	714	2.121	571	130	131	20.238	17.833	18.424	14.715	20.811	London and River Plate B.
336	1.508	1.633	1.379	1.541	1.025	1.280	1.188	1.119	930	6.854	7.427	7.758	8.449	8.612	B. da Bahia.
588	1.067	946	1.643	1.326	20	34	52	47	50	5.079	5.956	6.321	6.453	7.464	B. Economico da Bahia.
4.805	15.491	16.501	10.146	17.788	1.128	5.577	2.641	1.153	1.447	86.127	87.034	80.975	75.666	103.946	Estrangeiros.
924	2.575	2.579	3.022	2.867	1.054	1.314	1.240	1.166	989	11.933	13.383	14.079	14.902	16.076	Nacionaes.
5.729	**18.066**	**19.080**	**13.168**	**20.655**	**2.182**	**6.891**	**3.881**	**2.319**	**2.436**	**98.060**	**100.417**	**95.054**	**90.568**	**120.022**	**Total.**
															ESPIRITO SANTO:
467	238	505	807	360	83	211	60	54	132	4.465	3.243	3.113	3.490	3.746	London and River Plate B.
.....	.....	.....	.....	1.015	.....	.....	.....	.....	5.953	.....	.....	.....	.....	39.793	B. Hypothecario e Agricola.
467	238	505	807	360	83	211	60	54	132	4.465	3.243	3.113	3.490	3.746	Estrangeiros.
.....	.....	.....	.....	1.015	.....	.....	.....	.....	5.953	.....	.....	.....	.....	39.793	Nacionaes.
467	**238**	**505**	**807**	**1.375**	**83**	**211**	**60**	**54**	**6.085**	**4.465**	**3.243**	**3.113**	**3.490**	**43.539**	**Total.**
															RIO DE JANEIRO:
.....	.....	.....	.....	597	.....	.....	.....	.....	38	.....	.....	.....	.....	7.054	B. Nacional Ultramarino
410	848	938	713	1.351	132	20	341	22	22	6.668	7.590	8.798	10.416	10.393	B. Commercial e Hypothecario de Campos.
.....	.....	.....	.....	597	.....	.....	.....	.....	38	.....	.....	.....	.....	7.054	Estrangeiros.
419	848	938	713	1.351	132	20	341	22	22	6.668	7.590	8.798	10.416	10.393	Nacionaes.
419	**848**	**938**	**713**	**1.948**	**132**	**20**	**341**	**22**	**60**	**6.668**	**7.590**	**8.798**	**10.416**	**17.447**	**Total.**
															CAPITAL FEDERAL:
5.710	12.336	8.773	9.004	10.716	994	1.809	951	982	1.264	102.343	101.804	185.273	102.440	216.287	London and Brazilian B.
.....	.....	.....	2.146	5.402	.....	.....	.....	361	573	.....	.....	.....	21.821	47.544	B. Hollandez.
4.233	8.197	3.898	9.584	11.578	400	1.520	444	603	470	96.368	123.905	131.882	137.447	144.135	London and River Plate B.
.....	5.575	11.414	9.774	17.196	.....	28.186	28.985	25.272	42.156	.....	115.820	118.946	138.957	211.165	B. Nacional Ultramarino.
15.312	14.847	10.975	15.329	17.043	577	3.606	3.509	3.038	3.021	154.428	132.304	135.037	130.235	143.805	The British B. of South America.
.....	3.599	4.748	10.750	11.468	.....	1.375	1.173	3.103	5.189	.....	37.739	80.953	136.860	186.294	The National City B.
4.627	6.849	5.153	2.032	6.192	.....	.....	.....	.....	.....	127.725	111.481	88.335	56.870	47.629	Brasilianische B. fur Deutschland.
.....	.....	.....	.....	10.384	.....	.....	.....	.....	6.170	.....	.....	.....	.....	142.293	B. Portuguez do Brasil.
3.524	6.161	4.403	2.664	2.211	42	13	2.623	2.384	1.193	54.962	54.764	46.899	28.092	22.209	B. Allemão Transatlantico.
1.419	3.026	3.245	1.745	.....	292	1.810	836	961	.....	23.334	30.938	34.764	23.898	.....	B. Germanico.
2.371	2.137	2.721	1.382	499	1.333	2.012	3.386	2.430	2.367	18.178	33.496	32.984	34.963	19.334	B. Espanol del Rio de la Plata
40.608	29.780	40.030	31.400	27.732	15.078	12.659	26.905	37.203	42.681	371.424	348.310	456.158	556.855	652.300	B. do Brasil.
2.003	3.346	2.333	2.852	2.025	3.415	3.446	3.441	3.482	485	85.929	95.345	99.049	102.253	87.751	B. do Commercio.
956	1.105	1.217	1.312	2.193	700	313	2.108	5.084	8.946	24.809	21.852	27.322	30.865	47.694	B. da Lavoura e do Commercio.
7	23	13	34	34	10	19	8	10	10	2.210	2.174	2.157	2.129	2.257	B. Credito Rural.
4.339	4.217	4.843	5.902	4.516	3.561	4.154	4.383	3.074	2.681	119.455	110.833	112.335	114.045	119.304	B. Commercial.
6.559	13.001	12.117	19.283	18.748	2.226	4.548	5.816	4.171	6.176	50.541	91.537	113.658	158.627	178.390	B. Mercantil do Rio de Janeiro.
1.770	1.704	3.412	6.418	7.046	261	521	374	738	2.893	24.731	21.883	24.388	33.205	54.576	B. da Provincia do Rio Grande do Sul.
.....	.....	1.946	1.705	3.057	.....	.....	313	477	457	.....	.....	38.819	45.804	51.663	B. Nacional Brasileiro.
37.196	62.727	55.330	65.310	92.689	3.638	41.231	41.907	39.824	62.402	637.338	832.341	855.043	901.583	1.180.695	Estrangeiros.
56.362	54.046	66.520	68.915	67.451	26.251	25.660	43.438	55.139	64.329	679.159	691.934	873.886	1.052.783	1.194.031	Nacionaes.
93.558	**116.773**	**121.850**	**134.225**	**160.140**	**29.889**	**66.891**	**85.345**	**94.963**	**126.731**	**1.316.497**	**1.524.275**	**1.728.929**	**1.954.366**	**2.374.726**	**Total.**

MOVIMENTO BANCARIO
BANKING
MOUVEMENT DES BANQUES

BALANÇOS EM 31 DE DEZEMBRO DOS BANCOS
BALANCE SHEETS ON 31st DECEMBER OF
BALANCE AU 31 DÉCEMBRE DES BAN

VALORES EM CONTOS DE RÉIS (PAPEL) — VALUES IN CONTOS

ACTIVO ASSETS ACTIF	CAPITAL A REALIZAR UNCALLED CAPITAL CAPITAL A RÉALISER					LETRAS DESCONTADAS BILLS DISCOUNTED EFFETS ESCOMPTÉS					EMPRESTIMOS EM CONTA CORRENTE ADVANCES ON CURRENT ACCOUNT AVANCE EN COMPTE COURANT				
	1913	1915	1916	1917	1918	1913	1915	1916	1917	1918	1913	1915	1916	1917	1918
SÃO PAULO:															
London and Brazilian B.	.....	.....	.....	.....	.....	8.249	7.349	9.719	10.009	15.253	20.709	17.956	16.065	16.183	24.941
B. Nacional Ultramarino	.....	.....	.....	.....	.....	.....	.....	.....	.....	4.412	.....	.....	.....	.....	6.640
London and River Plate B.	.....	.....	.....	.....	.....	1.370	710	1.418	1.442	1.771	3.743	1.013	2.704	3.070	5.385
The National City B.	.....	.....	.....	.....	.....	.....	2.223	5.852	7.374	5.473	.....	507	6.528	12.512	14.808
B. Française pour le Brésil	.....	.....	.....	.....	.....	2.578	443	393	1.186	911	3.647	2.783	3.180	4.421	6.533
B. Allemão Transatlantico	.....	.....	.....	.....	.....	.....	864	830	258	.....	.....	2.789	2.688	846	.....
Brasilianische B. fur Deutschland	.....	.....	.....	.....	.....	10.192	4.352	2.604	1.303	928	18.401	9.818	6.006	3.080	2.820
B. Brasilienne Italo-Belge	6.176	.....	.....	.....	.....	5.934	5.434	3.003	5.886	9.073	9.505	6.709	6.761	10.015	20.327
B. Française et Italienne pour l'Amerique du Sud	.....	.....	.....	.....	.....	17.206	11.868	18.607	28.933	37.849	.....	17.723	20.481	24.928	33.097
The British B. of South America	.....	.....	.....	.....	.....	3.991	2.000	3.545	5.312	8.805	10.575	4.803	5.663	5.518	7.704
The National City B. (Santos)	.....	.....	.....	.....	.....	.....	228	3.054	4.163	5.571	.....	813	.....	.....	.....
London and Brazilian B. (Santos)	.....	.....	.....	.....	.....	171	35	41	2.253	16	949	708	874	875	916
B. Nacional Ultramarino (Santos)	.....	.....	.....	.....	.....	.....	.....	.....	.....	503	.....	.....	.....	.....	5.002
London and River Plate B. (Santos)	.....	.....	.....	.....	.....	13	.....	99	60	21	102	234	28	407	550
B. Commercio e Industria	.....	.....	.....	.....	.....	17.703	25.035	35.855	36.130	41.028	30.169	24.136	34.654	39.020	37.456
B. de São Paulo	5.000	5.000	5.000	5.000	5.000	10.465	5.807	6.577	7.853	9.722	6.561	6.671	6.330	6.007	6.366
B. de Credito Hypothecario e Agricola	3.172	3.172	3.172	3.172	3.172	3.904	320	7	37	7.554	24.858	22.095	24.257	36.749	24.807
B. Coomercial de São Paulo	4.800	4.800	4.800	4.800	4.800	3.059	7.679	8.614	12.817	15.704	4.711	5.729	7.205	11.940	19.491
B. de Construcções e Reservas	900	900	.....	.....	.....	20	45	.....	.....	.....	91	97	.....	.....	.....
B. Popular de Guaratinguetá	.....	.....	.....	.....	.....	.....	.....	8	57	.....	.....	.....	.....	371	442
B. Melhoramentos de Jahú	178	178	6	6	6	1.286	2.210	1.422	1.433	2.330	1.448	1.023	1.354	1.849	1.751
Estrangeiros	6.176	.....	.....	.....	.....	49.704	36.106	50.065	68.179	90.586	67.631	66.876	73.800	82.845	132.992
Nacionaes	14.050	14.050	12.978	12.978	12.978	37.037	41.096	52.475	58.278	76.995	67.838	59.751	71.878	96.851	90.313
Total	20.226	14.050	12.978	12.978	12.978	86.741	77.202	102.540	126.457	167.581	135.469	126.627	145.678	179.696	223.305
PARANÁ:															
London and Brazilian B.	.....	.....	.....	.....	.....	2.030	396	315	203	258	11.266	7.271	4.202	2.506	2.348
London and River Plate B.	.....	.....	.....	.....	.....	918	425	200	207	1.205	1.720	687	207	141	738
B. de Curityba	399	399	399	399	365	294	.....	.....	141	.....	1.254	717	673	709	880
Estrangeiros	.....	.....	.....	.....	.....	2.948	821	584	590	1.523	12.992	7.958	4.558	2.737	3.086
Nacionaes	399	399	399	399	365	294	.....	.....	141	.....	1.254	717	673	709	880
Total	399	399	399	399	365	3.242	821	584	731	1.523	14.246	8.675	5.231	3.446	3.966
RIO GRANDE DO SUL:															
London and Brazilian B. (Porto Alegre)	.....	.....	.....	.....	.....	2.036	756	1.080	1.125	1.003	1.301	1.219	1.031	810	944
London and Brazilian B. (Pelotas)	.....	.....	.....	.....	.....	.....	.....	.....	53	718	.....	.....	.....	280	1.370
London and Brazilian B. (Rio Grande)	.....	.....	.....	.....	.....	1.148	561	800	477	845	1.816	815	1.209	1.004	703
Brasilianische B. fur Deutschland (Porto Alegre)	.....	.....	.....	.....	.....	6.560	2.754	2.324	810	390	3.882	5.411	6.008	2.400	1.749
B. da Prov. do Rio G. do Sul	5.000	5.000	5.000	5.000	10.000	15.325	11.640	17.950	24.244	37.740	51.568	42.802	55.575	51.946	82.151
B. do Commercio	2.250	2.250	2.250	5.000	5.000	5.926	14.645	19.340	23.121	36.263	12.471	11.086	15.510	19.830	36.947
B. Porto Alegrense	.....	.....	1.300	1.207	1.000	.....	.....	.....	733	1.139	.....	.....	419	820	1.803
B. Pelotense	5.000	4.000	4.000	4.000	6.000	8.287	8.900	15.966	23.932	36.335	16.902	10.379	23.068	36.203	64.658
B. Commercial Franco Brasileiro	.....	.....	.....	9.600	9.600	.....	.....	.....	4.037	4.045	.....	.....	.....	3.926	5.048
Estrangeiros	.....	.....	.....	.....	.....	9.744	4.071	4.264	2.465	2.965	7.089	7.445	8.248	4.512	4.856
Nacionaes	12.250	11.250	12.550	24.807	31.600	29.538	35.191	54.238	76.067	115.522	80.941	70.357	94.572	112.743	190.597
Total	12.250	11.250	12.550	24.807	31.600	39.282	39.262	58.502	78.532	118.487	88.030	77.802	102.820	117.255	195.453

QUE FUNCCIONAM NO BRASIL (continuação)
BANKS OPERATING IN BRAZIL (continued)
QUES FONCTIONNANT AU BRÉSIL (suite)

ANNOS... / YEARS... / ANNÉES.. 1913 1915 1916 1917 1918

OF REIS (PAPER) — VALEUR EN CONTOS DE REIS (PAPIER)

LETRAS A RECEBER BILLS RECEIVABLE EFFETS A RECEVOIR						VALORES CAUCIONADOS SUNDRY GUARANTEES EFFETS CAUTIONNÉS					VALORES DEPOSITADOS VALUES DEPOSITED VALEURS DÉPOSÉES					ACTIVO ASSETS ACTIF
1913	1915	1916	1917	1918	1913	1915	1916	1917	1918	1913	1915	1916	1917	1918	
															SÃO PAULO:
13.702	0.022	11.337	0.080	15.205	34.617	33.060	33.178	35.058	36.732	44.393	51.531	42.974	39.766	44.731	London and Brazilian B.
.....	.....	.....	.....	10.361	.....	.....	.....	.....	4.724	.....	.....	.....	.....	2.573	B. Nacional Ultramarino.
7.799	5.472	0.276	6.961	9.036	31.258	39.613	38.122	36.306	40.091	.....	.....	.....	.....	.....	London and River Plate B.
.....	2.086	11.335	12.543	11.301	.....	644	11.661	10.780	13.219	.....	33.409	35.084	35.387	40.322	The National City B.
1.446	818	812	2.035	3.145	5.540	4.010	3.237	3.916	14.175	871	1.137	1.517	1.346	.....	B. Française pour le Brésil.
.....	3.885	4.865	1.334	.....	.....	2.065	2.987	703	.....	.....	2.069	3.314	2.950	.....	B. Allemão Transatlantico.
20.629	8.113	6.096	1.937	1.068	32.999	21.075	14.965	7.310	5.428	21.188	24.636	25.895	16.246	14.310	Brasilianische B. fur Deutschland.
3.666	2.383	2.428	3.890	7.317	5.890	2.313	1.711	1.042	2.552	13.854	15.983	18.106	17.589	35.200	B. Brésilienne Italo-Belge.
22.859	17.012	24.314	24.820	42.237	0.596	4.490	8.272	12.105	20.322	125.003	125.009	154.343	172.188	228.487	B. Française et Italienne pour l'Amerique du Sud.
8.454	5.462	5.203	6.263	9.661	42.551	32.469	29.540	27.435	27.915	.....	.....	.....	.....	.....	The British B. of South America.
.....	350	2.361	2.040	3.648	.....	.....	.....	.....	.....	.....	74	335	004	5.696	The National City B. (Santos).
3.670	2.920	2.484	.....	2.397	1.370	1.138	1.383	1.513	2.003	2.702	.2141	2.478	3.234	8.057	London and Brazilian B. (Santos).
.....	.....	.....	.....	3.278	.....	.....	.....	.....	.....	.....	.....	.....	.....	4.041	B. Nacional Ultramarino (Santos).
657	466	768	340	657	508	433	373	1.511	1.003	.....	.....	.....	.....	.....	London and River Plate B. (Santos).
5.947	4.208	6.703	4.958	6.571	30.554	53.400	53.586	57.532	70.753	21.353	26.347	28.761	27.904	31.121	B. Commercio e Industria.
4.170	6.202	5.920	7.223	8.735	7.911	8.217	8.590	7.371	7.534	100	100	100	100	100	B. de São Paulo.
1.492	971	818	725	704	1.359	1.002	951	1.340	11.934	.....	4	.....	.....	40	B. de Credito Hypothecario e Agricola.
1.147	1.331	3.421	5.469	9.274	7.980	25.819	30.405	32.997	41.533	6.593	10.017	14.076	16.162	21.067	B. Commercial de São Paulo.
.....	2	.....	.....	.....	.....	.....	.....	.....	.....	50	30	.....	.....	.....	B. de Construcção e Reservas.
.....	.....	.....	228	232	.....	.....	.....	34	20	.....	.....	.....	251	312	B. Popular de Guaratinguetá.
34	42	306	443	198	233	170	152	139	457	1.023	18	18	18	18	B. Melhoramentos de Jahú.
82.972	58.898	81.279	71.849	119.311	161.338	141.916	145.438	138.579	169.544	208.071	256.649	284.946	289.370	383.513	Estrangeiros.
12.790	12.906	17.264	19.046	25.714	48.037	88.617	93.684	99.413	132.237	29.119	37.416	42.955	44.495	52.658	Nacionaes.
95.762	71.804	98.543	90.895	145.025	209.375	230.533	239.122	237.992	301.781	237.190	294.065	327.901	333.865	436.171	Total.
															PARANÁ:
5.014	2.589	1.315	1.316	1.854	7.750	6.046	5.015	5.013	5.012	1.118	791	408	297	350	London and Brazilian B.
1.917	751	738	832	1.588	1.730	980	0.571	9.249	0.000	.....	.....	.....	.....	.....	London and River Plate B.
58	188	276	126	276	30	77	72	57	40	15	10	5	5	20	B. do Curityba.
7.531	3.340	2.053	2.148	3.442	9.498	7.035	15.186	14.262	14.672	1.118	791	408	297	350	Estrangeiros.
58	188	276	126	276	30	77	72	57	40	15	10	5	5	20	Nacionaes.
7.589	3.528	2.329	2.274	3.718	9.528	7.112	15.258	14.319	14.712	1.133	801	413	302	370	Total.
															RIO GRANDE DO SUL:
3.850	4.025	2.622	3.390	2.867	1.107	1.318	1.151	950	978	116	163	140	126	181	London and Brazilian B. (Porto Alegre).
.....	.....	.....	30	500	.....	.....	.....	.....	.....	.....	.....	.....	.....	488	London and Brazilian B. (Pelotas).
2.387	1.930	1.441	1.055	914	478	682	599	751	272	177	219	107	217	246	London and Brazilian B. (Rio Grande).
4.138	2.820	.....	841	513	4.600	3.816	4.108	2.178	231	198	440	1.134	2.357	3.260	Brasilianische B. fur Deutschland (Porto Alegre).
8.317	11.473	16.031	20.382	31.377	.....	51.382	61.923	65.930	76.715	9.906	14.658	9.817	8.122	9.178	B. da Prov. do Rio G. do Sul.
6.540	9.058	12.538	16.908	23.625	15.011	.....	.....	.....	.....	55	17.012	23.171	50.632	65.269	B. do Commercio.
.....	.....	137	121	422	.....	.....	.....	.....	.....	.....	.....	5	7	13	B. Porto Alegrense.
9.021	7.605	11.110	14.024	21.324	16.007	17.018	20.545	27.978	.....	2.602	2.984	5.539	6.484	55.857	B. Pelotense.
.....	.....	.....	507	.....	.....	.....	.....	11.119	1.110	.....	.....	.....	.....	11.819	B. Commercial Franco Brasileiro.
10.381	9.384	4.063	5.731	4.803	6.185	5.816	5.858	3.879	1.481	491	822	1.447	2.700	4.175	Estrangeiros.
23.884	28.136	39.822	52.842	76.648	92.077	69.000	83.048	105.850	79.321	12.623	34.654	38.532	65.245	142.136	Nacionaes.
34.265	37.520	43.885	58.573	81.451	98.262	74.816	88.906	109.729	80.802	13.114	35.476	39.979	67.945	146.311	Total.

MOVIMENTO BANCARIO
BANKING
MOUVEMENT DES BANQUES

BALANÇOS EM 31 DE DEZEMBRO DOS BANCOS
BALANCE SHEETS ON 31st DECEMBER OF
BALANCE AU 31 DÉCEMBRE DES BAN

VALORES EM CONTOS DE RÉIS (PAPEL) — VALUES IN CONTOS OF REIS (PAPER) — VALEUR EN CONTOS DE REIS (PAPIER)

ACTIVO ASSETS ACTIF	CAIXA MATRIZ E FILIAES HEAD OFFICE AND BRANCHES SIEGE ET SUCCURSALES					TITULOS E FUNDOS PERTENCENTES AO BANCO STOCK AND FUNDS BELONGING TO THE BANK TITRES DE PROPRIÉTÉ					HYPOTHECAS MORTGAGES HYPOTHEQUES				
	1913	1915	1916	1917	1918	1913	1915	1916	1917	1918	1913	1915	1916	1917	1918
SÃO PAULO:															
London and Brazilian B.	2.412	4.642	3.725	3.164	6.338	.....	.....	.....	.....	.....	.....	.....	.....	.....	.....
B. Nacional Ultramarino	.....	.....	.....	.....	3.190	.....	.....	.....	.....	.....	.....	.....	.....	.....	.....
London and River Plate B.	1.097	515	1.855	810	926	.....	.....	.....	.....	.....	.....	.....	.....	.....	.....
The National City B.	.....	2.551	7.077	7.482	11.111	.....	.....	.....	.....	.....	.....	.....	.....	.....	.....
B. Française pour le Brésil	12	180	140	551	365	.....	.....	.....	.....	.....	.....	.....	.....	.....	.....
B. Allemão Transatlantico	.....	4.603	3.936	2.385	.....	.....	.....	.....	.....	.....	.....	.....	.....	.....	.....
Brasilianische B. fur Deutschland	11.732	4.181	2.879	2.596	2.765	.....	.....	.....	.....	.....	.....	.....	.....	.....	.....
B. Brésilienne Italo-Belge	8.928	14.708	12.415	23.316	42.282	.....	.....	.....	.....	.....	.....	.....	.....	.....	.....
B. Française et Italienne pour l'Amerique du Sud	41.969	23.457	25.784	30.784	58.120	.....	.....	.....	.....	.....	.....	.....	.....	.....	.....
The British B. of South America	599	2.510	1.591	1.077	2.531	.....	.....	.....	.....	.....	.....	.....	.....	.....	.....
The National City B. (Santos)	.....	11.545	3.457	4.564	4.887	.....	.....	.....	.....	.....	.....	.....	.....	.....	.....
London and Brazilian B. (Santos)	846	2.114	433	254	1.258	.....	.....	.....	.....	.....	.....	.....	.....	.....	.....
B. Nacional Ultramarino (Santos)	.....	.....	.....	.....	1.334	.....	.....	.....	.....	.....	.....	.....	.....	.....	.....
London and River Plate B. (Santos)	2.820	1.759	2.542	1.640	3.401	.....	.....	.....	.....	.....	.....	.....	.....	.....	.....
B. Commercio e Industria	8.946	7.124	8.670	5.284	8.015	5.248	5.605	4.897	5.972	6.141	.....	.....	.....	.....	.....
B. de São Paulo	480	292	402	320	340	775	1.221	1.136	978	979	.....	.....	.....	.....	.....
B. de Credito Hypothecario e Agricola	3.421	5.079	2.742	2.626	2.100	1.300	2.077	2.087	2.473	2.503	45.799	65.685	72.584	81.573	83.028
B. Commercial de São Paulo	2.551	4.032	5.300	5.162	11.453	555	622	1.400	1.464	1.673	.....	.....	.....	.....	.....
B. de Construcção e Reservas	.....	.....	.....	.....	.....	.....	57	.....	.....	.....	498	438	.....	.....	.....
B. Popular de Guaratinguetá	.....	.....	.....	326	345	.....	.....	.....	1.001	1.134	.....	.....	.....	334	295
B. Melhoramentos de Jahú	78	313	1.196	554	1.700	65	64	40	43	61	63	763	904	774	336
Estrangeiros	70.415	72.765	65.834	79.529	138.511	.....	.....	.....	.....	.....	.....	.....	.....	.....	.....
Nacionaes	15.485	17.740	18.310	14.281	24.022	7.952	9.646	10.460	11.931	12.491	46.360	66.886	73.488	82.681	84.559
Total	**85.900**	**90.505**	**84.144**	**93.810**	**162.533**	**7.952**	**9.646**	**10.460**	**11.931**	**12.491**	**46.360**	**66.886**	**73.488**	**82.681**	**84.559**
PARANÁ:															
London and Brazilian B.	4.654	3.829	2.011	2.613	1.343	.....	.....	.....	.....	.....	.....	.....	.....	.....	.....
London and River Plate B.	973	746	1.199	1.220	1.020	.....	.....	.....	.....	.....	.....	.....	.....	.....	.....
B. de Curitiba	53	.....	.....	.....	2	19	201	206	237	271	.....	.....	.....	.....	.....
Estrangeiros	5.627	4.575	3.210	3.833	2.363	.....	.....	.....	.....	.....	.....	.....	.....	.....	.....
Nacionaes	53	.....	.....	.....	2	19	201	206	237	271	.....	.....	.....	.....	.....
Total	**5.680**	**4.575**	**3.210**	**3.833**	**2.365**	**19**	**201**	**206**	**237**	**271**	.....	.....	.....	.....	.....
RIO GRANDE DO SUL:															
London and Brazilian B. (Porto Alegre)	.....	.....	.....	.....	.....	.....	.....	.....	.....	.....	.....	.....	.....	.....	.....
London and Brazilian B. (Pelotas)	.....	.....	.....	.....	.....	.....	.....	.....	.....	.....	.....	.....	.....	.....	.....
London and Brazilian B. (Rio Grande)	5.376	4.906	3.878	4.790	6.449	.....	.....	.....	.....	.....	.....	.....	.....	.....	.....
Brasilianische B. fur Deutschland (Porto Alegre)	5.079	1.902	2.727	1.351	1.400	.....	.....	.....	.....	.....	.....	.....	.....	.....	.....
B. da Prov. do Rio G. do Sul	36.391	27.174	34.378	48.320	69.234	12.691	12.742	11.466	10.765	9.860	.....	.....	.....	.....	.....
B. do Commercio	3.448	.....	.....	22.443	62.440	1.836	3.028	2.067	3.452	4.551	5.041	.....	.....	.....	.....
B. Porto Alegrense	.....	.....	21	.....	158	.....	.....	.....	.....	44	.....	.....	.....	.....	.....
B. Pelotense	13.804	14.016	22.459	37.334	65.745	888	1.868	2.177	2.049	3.684	1.056	2.759	3.088	3.313	3.032
B. Commercial Franco Brasileiro	.....	.....	.....	1.069	375	.....	.....	.....	1.335	1.435	.....	.....	.....	.....	.....
Estrangeiros	11.055	6.808	6.605	6.141	7.858	.....	.....	.....	.....	.....	.....	.....	.....	.....	.....
Nacionaes	53.643	41.190	56.858	109.166	197.952	15.415	17.638	16.610	18.201	19.574	6.697	2.759	3.088	3.690	3.602
Total	**64.698**	**47.998**	**63.463**	**115.307**	**205.810**	**15.415**	**17.638**	**16.610**	**18.201**	**19.574**	**6.697**	**2.759**	**3.088**	**3.690**	**3.602**

QUE FUNCCIONAM NO BRASIL (continuação)
BANKS OPERATING IN BRAZIL (continued)
QUES FONCTIONNANT AU BRÉSIL (suite)

ANNOS... / YEARS... / ANNÉES.. } 1913 1915 1916 1917 1918

DINHEIRO EM CAIXA CASH IN HAND ESPECES EN CAISSE					DIVERSOS SUNDRIES DIVERS					TOTAL					ACTIVO ASSETS ACTIF
1913	1915	1916	1917	1918	1913	1915	1916	1917	1918	1913	1915	1916	1917	1918	
															SÃO PAULO:
7.707	9.630	9.596	10.107	17.633	703	1.106	891	1.022	1.032	132.582	134.365	127.485	124.995	161.865	London and Brazilian B.
.....	.....	.....	.....	984	.....	.....	.....	.....	6.826	.....	.....	.....	.....	39.710	B. Nacional Ultramarino.
2.040	3.971	2.270	5.069	4.011	137	176	75	175	87	47.444	52.370	55.720	53.833	61.907	London and River Plate B.
.....	4.068	6.204	6.800	5.109	.....	027	27	8.871	5.396	.....	46.235	84.068	101.758	106.707	The National City B.
659	1.038	907	908	2.538	555	1.223	1.359	990	1.127	15.308	11.632	11.645	15.353	31.794	B. Française pour le Brésil.
.....	2.572	2.071	1.084	.....	.....	4	1.497	340	.....	.....	10.451	22.188	9.900	.....	B. Allemão Transatlantico.
7.522	5.327	5.310	4.316	4.653	1.630	1.444	1.334	1.384	1.463	124.302	78.946	65.998	30.072	33.435	Brasilianische B. fur Deutschland.
3.633	5.247	5.164	10.203	12.050	1.376	25.533	22.879	2.633	2.793	58.902	78.310	73.307	75.564	131.690	B. Brésilienne Italo-Belge.
15.263	28.576	23.885	26.272	52.804	4.378	5.001	4.815	8.767	22.002	233.274	234.732	280.501	328.767	495.578	B. Française et Italienne pour l'Amerique du Sud.
5.326	6.544	5.374	6.594	6.898	1.606	2.733	1.780	1.565	1.031	73.102	57.121	52.705	54.664	64.545	The British B. of South America.
.....	3.406	3.832	4.538	5.014	.....	1.609	144	201	260	.....	18.034	13.133	16.170	25.916	The National City B. (Santos).
.....	4.022	2.424	2.253	2.860	.....	220	222	201	204	.....	13.958	10.339	10.584	17.801	London and Brazilian B. (Santos).
1.857	.....	.....	.....	1.164	171	.....	.....	.....	4.597	11.805	.....	.....	.....	20.579	B. Nacional Ultramarino (Santos).
.....	2.268	1.902	1.728	920	.....	93	72	157	68	.....	5.253	5.784	5.930	7.322	London and River Plate B. (Santos).
4.244	43.925	41.385	34.134	36.803	103	297	354	323	227	8.447	10.0140	214.955	212.223	238.715	B. Commercio e Industria.
14.003	2.405	2.233	2.198	4.499	485	193	172	810	910	134.498	36.288	36.466	38.878	44.104	B. de São Paulo.
3.409	340	100	143	147	280	5.748	5.803	5.747	8.288	301.619	106.493	113.421	134.585	145.177	B. de Credito Hypothecario e Agricola.
72	8.757	8.736	8.330	10.463	5.887	411	432	409	516	91.273	70.997	84.389	99.559	144.074	B. Commercial de São Paulo.
4.539	3	.....	.....	.....	183	70	.....	.....	.....	30.718	1.642	.....	.....	.....	B. de Construcção e Reservas.
3	.....	.....	306	230	57	.....	.....	103	96	1.619	.....	.....	2.062	3.169	B. Popular de Guaratinguetá.
411	533	451	485	435	105	58	24	42	55	4.924	5.732	5.873	5.786	7.407	B. Melhoramentos de Jahú.
48.251	77.278	68.948	79.971	117.598	10.668	39.919	35.095	26.307	46.856	705.226	750.407	803.483	836.629	1198.911	Estrangeiros.
22.527	56.033	52.905	46.596	61.487	6.997	6.777	6.785	7.443	10.092	308.192	410.938	455.104	493.993	583.546	Nacionaes.
70.778	**133.331**	**121.853**	**126.567**	**179.085**	**17.665**	**46.696**	**41.880**	**33.750**	**56.948**	**1.013.418**	**1.161.345**	**1.258.587**	**1.330.622**	**1.782.457**	Total.
															PARANÁ:
830	1.484	865	630	1.366	122	483	2.459	3.100	3.200	33.300	22.880	17.250	15.867	16.331	London and Brazilian B.
503	502	518	573	558	610	702	518	303	113	8.386	4.952	13.109	12.705	14.342	London and River Plate B.
166	64	85	101	333	184	187	184	185	285	2.472	1.843	1.900	1.900	2.472	B. de Curitiba.
1.339	2.046	1.383	1.212	1.924	732	1.275	2.977	3.493	3.313	41.785	27.841	30.359	28.572	30.673	Estrangeiros.
166	64	85	101	333	184	187	184	185	285	2.472	1.843	1.900	1.960	2.472	Nacionaes.
1.505	**2.110**	**1.468**	**1.313**	**2.257**	**916**	**1.462**	**3.161**	**3.678**	**3.598**	**44.257**	**29.684**	**32.259**	**30.532**	**33.145**	Total.
															RIO GRANDE DO SUL:
1.408	2.420	1.760	2.223	1.068	1.678	161	850	1.297	2.345	11.592	10.662	8.640	9.939	9.386	London and Brazilian B. (Porto Alegre).
.....	.....	.....	383	616	.....	.....	.....	831	77	.....	.....	.....	1.992	3.778	(Pelotas).
839	1.572	1.186	858	701	227	724	520	517	526	12.448	11.418	9.860	9.969	10.746	London and Brazilian B. (Rio Grande).
993	3.793	2.493	4.064	3.444	.....	.....	2.417	242	485	26.050	20.930	21.211	14.243	11.490	Brasilianische B. fur Deutschland (Porto Alegre).
9.151	11.313	15.884	27.890	25.483	2.804	545	840	458	380	211.282	188.825	228.870	263.063	352.118	B. da Prov. do Rio G. do Sul.
3.504	10.105	10.830	24.351	12.747	2.887	140	80	1.075	1.506	50.375	07.414	86.680	106.821	248.248	B. do Commercio.
.....	.....	225	411	024	.....	.....	55	24	419	.....	.....	3.718	4.520	7.772	B. Porto Alegrense.
2.738	5.672	5.107	11.319	13.324	271	141	113	130	210	77.506	81.942	113.178	103.272	270.009	B. Pelotense.
.....	.....	.....	2.181	3.119	.....	.....	.....	1.398	845	.....	.....	.....	35.172	37.402	B. Commercial Franco Brasileiro.
3.240	7.785	5.439	7.528	5.829	1.905	885	3.796	2.887	3.433	50.090	43.016	39.720	35.843	35.400	Estrangeiros.
15.393	27.180	32.046	66.152	55.297	5.962	826	1.088	3.091	3.360	348.423	338.181	432.452	637.854	915.609	Nacionaes.
18.633	**34.965**	**37.485**	**73.680**	**61.126**	**7.867**	**1.711**	**4.884**	**5.978**	**6.793**	**398.513**	**381.197**	**472.172**	**673.697**	**951.009**	Total.

MOVIMENTO BANCARIO
BANKING
MOUVEMENT DES BANQUES

BALANÇOS EM 31 DE DEZEMBRO DOS BANCOS
BALANCE SHEETS ON 31st DECEMBER OF
BALANCE AU 31 DÉCEMBRE DES BAN

VALORES EM CONTOS DE RÉIS (PAPEL) — VALUES IN CONTOS

ACTIVO ASSETS ACTIF	CAPITAL A REALIZAR UNCALLED CAPITAL CAPITAL A RÉALISER					LETRAS DESCONTADAS BILLS DISCOUNTED EFFETS ESCOMPTÉS					EMPRESTIMOS EM CONTA CORRENTE ADVANCES ON CURRENT ACCOUNT AVANCE EN COMPTE COURANT				
	1913	1915	1916	1917	1918	1913	1915	1916	1917	1918	1913	1915	1916	1917	1918
MINAS GERAES:															
B. Credito Real de Minas....	13.708	1.808	1.808	1.808	1.800	8.102	19.645	19.426	8.156	11.787	7.900	6.679	8.308	9.257	11.424
B. Hypothecario e Agricola..	4.417	4.417	4.417	4.417	4.417	3.211	2.561	2.001	4.037	.....	6.555	4.350	3.385	4.704	12.828
Estrangeiros.....	.....	.....	.....	.....	.....	.....	.....	.....	.....	.....	.....	.....	.....	.....	.....
Nacionaes.....	18.215	6.315	6.315	6.315	6.313	11.403	22.206	22.327	12.193	11.787	14.521	11.029	11.783	13.961	24.252
Total.....	**18.215**	**6.315**	**6.315**	**6.315**	**6.313**	**11.403**	**22.206**	**22.327**	**12.193**	**11.787**	**14.521**	**11.029**	**11.783**	**13.961**	**24.252**
Total dos B. estrangeiros.. / Total of Foreign Banks.... / Total des B. étrangères....	26.176	20.000	20.000	20.000	32.500	114.160	74.231	97.602	129.147	169.867	202.741	174.613	190.226	214.537	353.719
Total dos B. nacionaes..... / Total of National ..... / Total des B. Nationales....	74.454	62.666	63.491	75.032	82.228	1 0.290	168.990	234.016	288.261	395.963	234.265	214.547	272.158	334.507	447.916
Total geral do Activo..... / Grand total of Assets..... / Total général de l'Actif....	**100.630**	**82.666**	**83.491**	**95.032**	**114.728**	**294.450**	**243.221**	**331.618**	**417.408**	**565.830**	**437.006**	**389.160**	**462.384**	**549.044**	**801.635**
Equivalente em mil libras esterlinas / Equivalent in thousands of pounds sterling / Equivalent en milliers de livres sterling															
Bancos estrangeiros..... / Foreign Banks..... / Banques étrangères.....	1,745	998	988	1,133	1,842	7,611	3,702	4,823	7,315	9,622	13,516	8,708	9,400	12,151	20,035
Bancos nacionaes..... / National Banks..... / Banques nationales.....	4,963	3,125	3,138	4,250	4,656	12,019	8,427	11,564	16,327	22,427	15,618	10,700	13,448	18,947	25,370
Total geral.....	**6,708**	**4,123**	**4,126**	**5,383**	**6,498**	**19,630**	**12,129**	**16,387**	**23,642**	**32,049**	**29,134**	**19,408**	**22,848**	**31,098**	**45,405**

QUE FUNCCIONAM NO BRASIL (continuação)
BANKS OPERATING IN BRAZIL (continued)
QUES FONCTIONNANT AU BRÉSIL (suite)

ANNOS... / YEARS... / ANNÉES.. 1913 1915 1916 1917 1918

OF REIS (PAPER) — VALEUR EN CONTOS DE REIS (PAPIER)

LETRAS A RECEBER BILLS RECEIVABLE EFFETS A RECEVOIR					VALORES CAUCIONADOS SUNDRY GUARANTEES EFFETS CAUTIONNÉS					VALORES DEPOSITADOS VALUES DEPOSITED VALEURS DÉPOSÉES					ACTIVO ASSETS ACTIF
1913	1915	1916	1917	1918	1913	1915	1916	1917	1918	1913	1915	1916	1917	1918	
															MINAS GERAES:
800	4.302	1.300	2.070	2.131	1.082	31.207	30.023	20.409	17.037	4.020	5.052	6.300	5.805	5.813	B. Credito Real de Minas.
1.228	1.000	1.280	1.181	1.631	5.185	18.147	17.250	7.025	10.574	59	.....	1.714	1.874	2.343	B. Hypothecario e Agricola.
.....	.....	.....	.....	.....	.....	.....	.....	.....	.....	.....	.....	.....	.....	.....	Estrangeiros.
2.118	5.401	2.679	3.251	3.762	6.267	49.354	48.182	27.434	28.211	4.988	5.052	8.014	7.739	8.156	Nacionaes.
2.118	**5.401**	**2.679**	**3.251**	**3.762**	**6.267**	**49.354**	**48.182**	**27.434**	**28.211**	**4.988**	**5.052**	**8.014**	**7.739**	**8.156**	Total.
269.945	208.793	241.835	242.774	370.655	322.552	291.477	296.417	284.883	378.945	414.837	591.448	616.365	630.749	786.885	Total dos B. estrangeiros. / Total of Foreign Banks. / Total des B. étrangères.
62.941	75.592	109.652	133.209	187.112	264.019	353.020	406.090	422.382	439.861	281.939	334.505	386.104	496.347	549.222	Total dos B. nacionaes. / Total of National Banks. / Total des B. nationales.
332.886	**284.385**	**351.487**	**375.983**	**557.767**	**586.571**	**644.497**	**702.507**	**707.265**	**818.806**	**696.776**	**925.953**	**1.002.469**	**1.127.096**	**1.336.107**	Total geral do Activo. / Grand total of Assets. / Total générale de l'Actif.
															Equivalente em mil libras esterlinas / Equivalent in thousands of pounds sterling / Equivalent en milliers de livres sterling
17,996	10,412	11,950	13,751	20,994	21,503	14,536	14,647	16,136	21,465	27,656	29,495	30,457	35,726	44,570	Bancos estrangeiros. / Foreign Banks. / Banques étrangères.
4,196	3,770	5,419	7,545	10,599	17,601	17,605	20,067	23,924	24,913	18,796	16,682	19,079	28,114	31,108	Bancos nacionaes. / National Banks. / Banques nationales.
22,192	**14,182**	**17,369**	**21,296**	**31,593**	**39,104**	**32,141**	**34,714**	**40,060**	**46,378**	**46,452**	**46,177**	**49,536**	**63,840**	**75,678**	Total geral.

MOVIMENTO BANCARIO
BANKING
MOUVEMENT DES BANQUES

BALANÇOS EM 31 DE DEZEMBRO DOS BANCOS
BALANCE SHEETS ON 31st DECEMBER OF
BALANCE AU 31 DÉCEMBRE DES BAN

VALORES EM CONTOS DE RÉIS (PAPEL) — VALUES IN CONTOS OF REIS (PAPER) — VALEUR EN CONTOS DE REIS (PAPIER)

ACTIVO ASSETS ACTIF	CAIXA MATRIZ E FILIAES HEAD OFFICE AND BRANCHES SIEGE ET SUCCURSALES					TITULOS E FUNDOS PERTENCENTES AO BANCO STOCK AND FUNDS BELONGING TO THE BANK TITRES DE PROPRIÉTÉ					HYPOTHECAS MORTGAGES HYPOTHEQUES				
	1913	1915	1916	1917	1918	1913	1915	1916	1917	1918	1913	1915	1916	1917	1918
MINAS GERAES:															
B. Credito Real de Minas....	15.948	13.702	12.949	14.118	14.871	1.091	1.024	1.074	2.430	2.432	11.845	4.128	5.428	5.000	5.292
B. Hypothecario e Agricola..						174	202	977	1.366	1.749	22.225	27.542	29.592	28.001	26.015
Estrangeiros.....															
Nacionaes.....	15.948	13.762	12.949	14.118	14.871	1.265	2.126	2.951	3.796	4.181	34.070	31.670	35.020	34.861	32.207
Total.....	**15.948**	**13.762**	**12.949**	**14.118**	**14.871**	**1.265**	**2.126**	**2.951**	**3.796**	**4.181**	**34.070**	**31.670**	**35.020**	**34.861**	**32.207**
Total dos B. estrangeiros.. / Total of Foreign Banks.... / Total des B. étrangères...	162.821	214.541	212.447	227.850	322.949										
Total dos B. nacionaes..... / Total of National Banks.. / Total des B. nationales....	163.530	148.283	183.350	261.286	439.152	66.836	82.801	85.132	90.667	110.313	97.691	110.914	120.532	131.667	128.050
Total geral do Activo..... / Grand total of Assets..... / Total générale de l'Actif...	**326.351**	**362.824**	**395.797**	**489.136**	**762.101**	**66.836**	**82.801**	**85.132**	**90.667**	**110.313**	**97.691**	**110.914**	**120.532**	**131.667**	**128.050**
Equivalente em mil libras esterlinas / Equivalent in thousands of pounds sterling / Equivalent en milliers de livres sterling															
Bancos estrangeiros..... / Foreign Banks..... / Banques étrangères.....	10.855	10.699	10.498	12.906	18.293										
Bancos nacionaes..... / National Banks..... / Banques nationales.....	10.902	7.395	9.060	14.799	24.873	4.456	4.129	4.207	5.135	6.248	6.513	5.531	5.956	7.458	7.253
Total geral.....	**21.757**	**18.094**	**19.558**	**27.705**	**43.166**	**4.456**	**4.129**	**4.207**	**5.135**	**6.248**	**6.513**	**5.531**	**5.956**	**7.458**	**7.253**

QUE FUNCCIONAM NO BRASIL (continuação)
BANKS OPERATING IN BRAZIL (continued)
QUES FONCTIONNANT AU BRÉSIL (suite)

ANNOS... / YEARS... / ANNÉES.. 1913 1915 1916 1917 1918

DINHEIRO EM CAIXA CASH IN HAND ESPÈCES EN CAISSE					DIVERSOS SUNDRIES DIVERS					TOTAL					ACTIVO ASSETS ACTIF
1913	1915	1916	1917	1918	1913	1915	1916	1917	1918	1913	1915	1916	1917	1918	
															MINAS GERAES:
2.642	5.250	5.074	5.266	5.221	12.962	5.302	5.302	5.139	4.540	81.345	90.338	99.062	80.568	83.050	B.Credito Real de Minas.
3.058	3.176	4.510	4.080	5.408	616	4.565	4.995	4.872	4.941	40.728	65.909	71.039	62.466	70.896	B. Hypothecario e Agricola.
															Estrangeiros.
5.700	8.435	9.584	9.355	10.719	13.578	9.957	10.297	10.011	9.487	128.073	165.307	170.101	143.034	153.946	Nacionaes.
5.700	**8.435**	**9.584**	**9.355**	**10.719**	**13.578**	**9.957**	**10.297**	**10.011**	**9.487**	**128.073**	**165.307**	**170.101**	**143.034**	**153.946**	**Total.**
107.794	184.564	164.793	181.171	274.002	20.284	92.817	90.311	77.619	129.513	1.641.310	1.852.484	1.929.996	2.008.730	2.819.107	Total dos B. estrangeiros. / Total of Foreign Banks. / Total des B. étrangères.
106.449	156.619	175.071	206.033	218.338	56.076	49.058	66.248	79.690	96.597	1.588.490	1.756.995	2.101.844	2.519.081	3.094.680	Total dos B. nacionaes. / Total of National Banks. / Total des B. nationales.
214.243	**341.183**	**339.864**	**387.204**	**492.340**	**76.360**	**141.875**	**156.559**	**157.309**	**226.110**	**3.229.800**	**3.609.479**	**4.031.840**	**4.527.811**	**5.913.787**	Total geral do Activo. / Grand total of Assets. / Total générale de l'Actif.
															Equivalente em mil libras esterlinas / Equivalent in thousands of pounds sterling / Equivalent en milliers de livres sterling
7.186	9.204	8.143	10.262	15.520	1.353	4.629	4.463	4.396	7.336	109.421	92.383	95.369	113.776	159.677	Bancos estrangeiros. / Foreign Banks. / Banques étrangères.
7.097	7.811	8.651	11.670	12.367	3.738	2.446	3.273	4.514	5.471	105.899	87.621	103.862	142.683	175.285	Bancos nacionaes. / National Banks. / Banques nationales.
14.283	**17.015**	**16.794**	**21.932**	**27.887**	**5.091**	**7.075**	**7.736**	**8.910**	**12.807**	**215.320**	**180.004**	**199.231**	**256.459**	**334.962**	**Total geral.**

MOVIMENTO BANCARIO
BANKING
MOUVEMENT DES BANQUES

BALANÇOS EM 31 DE DEZEMBRO DOS
BALANCE SHEETS ON 31st DECEMBER
BALANCE AU 31 DÉCEMBRE DES BAN

VALORES EM CONTOS DE RÉIS (PAPEL) — VALUES IN CONTOS OF REIS (PAPER) — VALEUR EN CONTOS DE REIS (PAPIER)

PASSIVO LIABILITIES PASSIF	CAPITAL CAPITAL CAPITAL					FUNDO DE RESERVA RESERVE FUNDS FONDS DE RÉSERVE				
	1913	1915	1916	1917	1918	1913	1915	1916	1917	1918
AMAZONAS:										
London and Brazilian B.										
B. Nacional Ultramarino										
Estrangeiros										
Nacionaes										
Total										
PARÁ:										
B. Nacional Ultramarino										
London and Brazilian B.										
London and River Plate B.	1.000	1.000	1.000	1.000	1.000					
B. do Pará	5.118	4.242	4.039	4.000	4.030	677	626	704	730	746
B. Commercial do Pará	3.129	3.000	3.000	3.000	3.000	1.527	1.716	1.832	1.931	2.007
B. Credito Popular	3.000	1.159	1.000	1.000	1.000	436	211	230	241	248
Estrangeiros	1.000	1.000	1.000	1.000	1.000					
Nacionaes	11.247	8.401	8.039	8.000	8.000	2.640	2.553	2.766	2.902	3.001
Total	**12.247**	**9.401**	**9.039**	**9.000**	**9.000**	**2.640**	**2.553**	**2.766**	**2.902**	**3.001**
MARANHÃO:										
B. do Maranhão	3.000	3.000	3.000	3.000	3.000	298	318	334	346	362
B. Commercial do Maranhão	2.000	2.000	2.000	2.000	2.000	187	204	211	219	228
Estrangeiros										
Nacionaes	5.000	5.000	5.000	5.000	5.000	485	522	545	565	590
Total	**5.000**	**5.000**	**5.000**	**5.000**	**5.000**	**485**	**522**	**545**	**565**	**590**
CEARÁ:										
London and Brazilian B.										
B. do Ceará		1.000					150			
Estrangeiros										
Nacionaes		1.000					150			
Total		**1.000**					**150**			
RIO GRANDE DO NORTE:										
B. do Natal			1.000	1.000	1.000			113	113	113
Estrangeiros										
Nacionaes			1.000	1.000	1.000			113	113	113
Total			**1.000**	**1.000**	**1.000**			**113**	**113**	**113**
PERNAMBUCO:										
London and Brazilian B.										
American Mercantil B. of Brazil										
London and River Plate B.	500	500	500	500	500					
B. Nacional Ultramarino										
B. do Recife	2.000	2.000	2.000	2.000	2.000	500	650	750	850	950
B. Auxiliar do Commercio	1.000	1.000	1.000	1.000	1.000	5	75	140	200	500
Estrangeiros	500	500	500	500	500					
Nacionaes	3.000	3.000	3.000	3.000	3.000	505	725	890	1.110	1.450
Total	**3.500**	**3.500**	**3.500**	**3.500**	**3.500**	**505**	**725**	**890**	**1.110**	**1.450**
ALAGÔAS:										
B. de Alagôas			1.200	1.200	1.200			76	82	94
Estrangeiros										
Nacionaes			1.200	1.200	1.200			76	82	94
Total			**1.200**	**1.200**	**1.200**			**76**	**82**	**94**

BANCOS QUE FUNCCIONAM NO BRASIL
OF BANKS OPERATING IN BRAZIL
QUES FONCTIONNANT AU BRÉSIL

ANNOS.... / YEARS.... / ANNÉES. } 1913-1915-1916-1917-1918

VALORES EM CONTOS DE RÉIS (PAPEL) — VALUES IN CONTOS OF REIS (PAPER) — VALEUR EN CONTOS DE REIS (PAPIER)

DEPOSITOS Á VISTA DEPOSITS AT SIGHT DÉPOTS A VUE					DEPOSITOS A PRAZO DEPOSITS AT TERM DÉPOTS A TERM					PASSIVO LIABILITIES PASSIF
1913	1915	1916	1917	1918	1913	1915	1916	1917	1918	
										AMAZONAS:
2.121	1.945	1.530	1.221	645			24			London and Brazilian B.
				1.036					1.250	B. Nacional Ultramarino.
2.121	1.945	1.530	1.221	1.681			24		1.250	Estrangeiros. Nacionaes.
2.121	**1.945**	**1.530**	**1.221**	**1.681**			**24**		**1.250**	**Total.**
										PARÁ:
				6.044					7.452	B. Nacional Ultramarino.
3.445	4.107	2.705	1.841	1.161	241	175	17			London and Brazilian B.
2.530	4.430	3.512	2.095	2.668	881	855	490	340	408	London and River Plate B.
948	1.372	2.219	2.014	2.200	452	176	132	392	200	B. do Pará.
494	1.075	644	1.344	631	31	28	184	28	10	B. Commercial do Pará.
226	640	700	704	608	60			43	41	B. Credito Popular.
5.975	8.537	6.217	3.936	9.873	1.122	1.030	507	346	7.920	Estrangeiros.
1.668	3.096	3.623	4.152	3.559	552	204	316	463	320	Nacionaes.
7.643	**11.633**	**9.840**	**8.088**	**13.432**	**1.674**	**1.234**	**823**	**809**	**8.240**	**Total.**
										MARANHÃO:
495	378	80	69	555			500	404		B. do Maranhão.
152	6	5	8		433	260	302	527	816	B. Commercial.
647	384	85	77	555	433	260	922	931	816	Estrangeiros. Nacionaes.
647	**384**	**85**	**77**	**555**	**433**	**260**	**922**	**931**	**816**	**Total.**
										CEARÁ:
247	708	1.397	183	416	2.389	2.733	864	1.614	1.694	London and Brazilian B.
	180					347				B. do Ceará
247	798	1.397	183	416	2.389	2.733	864	1.614	1.694	Estrangeiros.
	180					347				Nacionaes.
247	**978**	**1.397**	**183**	**416**	**2.389**	**3.080**	**864**	**1.614**	**1.694**	**Total.**
										RIO GRANDE DO NORTE:
		298	374	904			35	131	130	B. do Natal.
		298	374	904			35	131	130	Estrangeiros. Nacionaes.
		298	**374**	**904**			**35**	**131**	**130**	**Total.**
										PERNAMBUCO:
3.436	2.076	6.014	2.307	6.432	6.356	5.779	1.815	5.422	7.771	London and Brazilian B.
				73						American Mercantil B. of Brazil.
0.724	5.701	7.403			2.000	2.442	3.508	14.268	25.599	London and River Plate B.
				5.100					2.129	B. Nacional Ultramarino.
5.372	4.150	7.748	7.507	12.921	5.883	6.172	10.016	14.750	17.467	B. do Recife.
511	1.053	2.428	2.187	3.389	714	1.604	2.008	3.723	5.019	B. Auxiliar do Commercio.
10.160	8.437	14.317	2.307	11.614	9.322	8.221	5.323	19.690	35.499	Estrangeiros.
5.883	5.203	10.176	9.694	16.310	6.597	7.776	13.014	18.473	22.486	Nacionaes.
16.043	**13.640**	**24.493**	**12.001**	**27.924**	**15.919**	**15.997**	**18.337**	**38.163**	**57.985**	**Total.**
										ALAGÔAS:
		1.217	2.478	1.977			1.281	1.274	4.385	B. de Alagôas.
		1.217	2.478	1.977			1.281	1.274	4.385	Estrangeiros. Nacionaes.
		1.217	**2.478**	**1.977**			**1.281**	**1.274**	**4.385**	**Total.**

MOVIMENTO BANCARIO
BANKING
MOUVEMENT DES BANQUES

BALANÇOS EM 31 DE DEZEMBRO DOS BANCOS
BALANCE SHEETS ON 31st DECEMBER OF
BALANCE AU 31 DÉCEMBRE DES BAN

VALORES EM CONTOS DE RÉIS (PAPEL) — VALUES IN CONTOS OF REIS (PAPER) — VALEUR EN CONTOS DE REIS (PAPIER)

PASSIVO LIABILITIES PASSIF	TITULOS EM GARANTIA PERTENCENTES A TERCEIROS — VALUES DEPOSITED O/C THIRD PARTIES — TITRES EN NANTISSEMENT POUR COMPTE DE TIERS					CAIXA MATRIZ E FILIAES — HEAD OFFICE AND BRANCHIES — SIEGE ET SUCCURSALES				
	1913	1915	1916	1917	1918	1913	1915	1916	1917	1918
AMAZONAS:										
London and Brazilian B.	2.781	5.390	12.751	12.951	12.773	1.343	1.074	905	1.191	1.502
B. Nacional Ultramarino					3.648					2.273
Estrangeiros	2.781	5.390	12.751	12.951	16.421	1.343	1.074	905	1.191	3.775
Nacionaes										
Total	**2.781**	**5.390**	**12.751**	**12.951**	**16.421**	**1.343**	**1.074**	**905**	**1.191**	**3.775**
PARÁ:										
B. Nacional Ultramarino					15.720					9.435
London and Brazilian B.	6.548	7.291	2.676	2.616	2.001	1.062	1.580	2.071	2.127	1.643
London and River Plate B.	2.908	2.595	2.610	2.762	3.199	764	1.158	1.058	2.706	3.790
B. do Pará	14.201	18.180	13.926	13.790	13.224			261		
B. Commercial do Pará	11.468	12.866	12.426	12.818	10.888		22			
B. Credito Popular	5.022	4.442	4.288	4.221	3.944					
Estrangeiros	9.546	9.886	5.286	5.378	21.010	1.826	2.747	3.129	4.833	14.868
Nacionaes	30.781	35.497	33.640	30.835	28.056		22	261		
Total	**40.327**	**45.383**	**38.926**	**36.213**	**49.066**	**1.826**	**2.769**	**3.390**	**4.833**	**14.868**
MARANHÃO:										
B. do Maranhão										
B. Commercial do Maranhão	30	30	33	30	33					
Estrangeiros										
Nacionaes	30	30	33	30	33					
Total	**30**	**30**	**33**	**30**	**33**					
CEARÁ:										
London and Brazilian B.	2.097	560	948	2.424	2.012	783	950	1.360	1.967	2.453
B. do Ceará		1.365								
Estrangeiros	2.097	560	948	2.424	2.012	783	950	1.360	1.967	2.453
Nacionaes		1.365								
Total	**2.097**	**1.925**	**948**	**2.424**	**2.012**	**783**	**950**	**1.360**	**1.967**	**2.453**
RIO GRANDE DO NORTE:										
B. do Natal			1.058	696	993					
Estrangeiros										
Nacionaes			1.058	696	993					
Total			**1.058**	**696**	**993**					
PERNAMBUCO:										
London and Brazilian B.	11.390	10.728	10.722	10.795	12.051	1.026	1.857	1.762	3.026	2.737
American Mercantile B. of Brazil					100					2.701
London and River Plate B.	7.148	7.306	8.710	9.477	11.000	807	1.535	3.163	4.580	3.065
B. Nacional Ultramarino					1.497					7.306
B. do Recife	7.421	10.144	11.180	11.501	15.203	1.521	4.544	3.080	4.958	5.024
B. Auxiliar do Commercio	752	2.396	2.597	3.547	4.332	100	441	639	1.123	2.080
Estrangeiros	18.538	18.034	19.432	20.272	25.707	1.833	3.392	4.925	7.606	16.799
Nacionaes	8.173	12.540	13.777	15.048	19.535	1.627	4.985	3.719	6.081	7.714
Total	**26.711**	**30.574**	**33.209**	**35.320**	**45.242**	**3.460**	**8.377**	**8.644**	**13.687**	**24.513**
ALAGÔAS:										
B. de Alagôas			238	558	474			319	558	
Estrangeiros										
Nacionaes			238	558	474			319	558	
Total			**238**	**558**	**474**			**319**	**558**	

QUE FUNCCIONAM NO BRASIL (continuação)
BANKS OPERATING IN BRAZIL (continued)
QUES FONCTIONNANT AU BRÉSIL (suite)

ANNOS... / YEARS... / ANNÉES.. } 1913 1915 1916 1917 1918

VALEUR EN CONTOS DE REIS (PAPIER)

VALORES HYPOTHECARIOS MORTGAGE BONDS VALEURS HYPOTHÉCAIRES					DIVERSOS SUNDRIES DIVERS					TOTAL					PASSIVO LIABILITIES PASSIF
1913	1915	1916	1917	1918	1913	1915	1916	1917	1918	1913	1915	1916	1917	1918	
															AMAZONAS:
					3.666	2.100	2.806	1.946	1.571	9.911	10.509	18.016	17.309	16.491	London and Brazilian B.
									4.932					13.139	B. Nacional Ultramarino.
					3.666	2.100	2.806	1.946	6.503	9.911	10.509	18.016	17.309	29.630	Estrangeiros.
															Nacionaes.
					3.666	**2.100**	**2.806**	**1.946**	**6.503**	**9.911**	**10.509**	**18.016**	**17.309**	**29.630**	**Total.**
															PARÁ:
									25.557					64.208	B. Nacional Ultramarino.
					4.601	3.205	4.603	2.805	3.071	15.897	16.387	11.972	9.389	7.966	London and Brazilian B.
					3.939	3.067	4.003	3.100	2.786	11.802	13.705	12.673	12.000	13.911	London and River Plate B.
					380	1.538	335	144	390	21.806	20.143	21.016	21.076	20.889	B. do Pará.
					63	2.402	234	222	016	10.712	21.109	21.320	19.348	17.152	B. Commercial do Pará.
					777	488	596	953	1.173	9.520	6.949	6.874	7.262	7.074	B. Credito Popular.
					8.230	**6.872**	**8.506**	**5.905**	**31.414**	**27.699**	**30.072**	**24.645**	**21.398**	**86.085**	**Estrangeiros.**
					1.210	**4.428**	**1.165**	**1.319**	**2.179**	**48.098**	**54.201**	**49.810**	**47.671**	**45.115**	**Nacionaes.**
					9.440	**11.300**	**9.671**	**7.224**	**33.593**	**75.797**	**84.273**	**74.455**	**69.069**	**131.200**	**Total.**
															MARANHÃO:
					173	127	131	174	170	3.966	3.823	4.105	3.993	2.437	B. do Maranhão.
					668	434	430	410	491	3.470	2.934	3.041	3.194	3.568	B. Commercial.
															Estrangeiros.
					841	561	561	584	661	7.436	6.757	7.146	7.187	6.005	Nacionaes.
					841	**561**	**561**	**584**	**661**	**7.436**	**6.757**	**7.146**	**7.187**	**6.005**	**Total.**
															CEARÁ:
					6.470	4.189	4.123	6.049	9.593	11.986	9.230	8.692	12.237	16.168	London and Brazilian B.
						1.053					4.095				B. do Ceará.
					6.470	4.189	4.123	6.049	9.593	11.986	9.230	8.692	12.237	16.168	Estrangeiros.
						1.053					4.095				Nacionaes.
					6.470	**5.242**	**4.123**	**6.049**	**9.593**	**11.986**	**13.325**	**8.692**	**12.237**	**16.168**	**Total.**
															RIO GRANDE DO NORTE:
							773	305	166			3.277	2.619	3.306	B. do Natal.
															Estrangeiros.
							773	305	166			3.277	2.619	3.306	Nacionaes.
							773	**305**	**166**			**3.277**	**2.619**	**3.306**	**Total.**
															PERNAMBUCO:
					16.086	12.282	10.773	13.580	12.715	39.194	33.322	31.986	35.139	41.706	London and Brazilian B.
									30					3.000	American Mer. B. of Brazil
					9.344	7.925	10.080	12.039	13.410	27.489	25.469	33.904	40.804	55.452	London and River Plate B.
									10.510					20.551	B. Nacional Ultramarino.
					21.207	24.283	25.106	33.023	25.226	43.904	51.943	50.880	75.180	79.401	B. do Recife.
					904	4.254	0.310	8.716	11.051	4.052	10.823	16.112	20.556	27.371	B. Auxiliar do Commercio.
					26.330	20.207	21.453	25.628	36.680	66.683	58.791	65.950	76.003	126.799	Estrangeiros.
					22.231	28.537	31.416	42.339	36.277	48.016	62.766	75.992	95.745	106.772	Nacionaes.
					48.561	**48.744**	**52.869**	**67.967**	**72.957**	**114.699**	**121.557**	**141.942**	**171.748**	**233.571**	**Total.**
															ALAGÔAS:
							1.784	1.434	4.142			6.115	7.584	12.272	B. de Alagôas.
															Estrangeiros.
							1.784	1.434	4.142			6.115	7.584	12.272	Nacionaes.
							1.784	**1.434**	**4.142**			**6.115**	**7.584**	**12.272**	**Total.**

MOVIMENTO BANCARIO
BANKING
MOUVEMENT DES BANQUES

BALANÇOS EM 31 DE DEZEMBRO DOS BANCOS
BALANCE SHEETS ON 31st DECEMBER OF
BALANCE AU 31 DÉCEMBRE DES BAN

VALORES EM CONTOS DE RÉIS (PAPEL) VALUES IN CONTOS OF REIS (PAPER) VALEUR EN CONTOS DE REIS (PAPIER)

PASSIVO LIABILITIES PASSIF	CAPITAL CAPITAL CAPITAL					FUNDO DE RESERVA RESERVE FUNDS FONDS DE RÉSERVE				
	1913	1915	1916	1917	1918	1913	1915	1916	1917	1918
SERGIPE:										
B. de Sergipe	.....	.....	1.000	1.000	1.000	.....	.....	138	157	177
Estrangeiros	.....	.....	.....	.....	.....	.....	.....	.....	.....	.....
Nacionaes	.....	.....	1.000	1.000	1.000	.....	.....	138	157	177
Total	.....	.....	**1.000**	**1.000**	**1.000**	.....	.....	**138**	**157**	**177**
BAHIA:										
London and Brazilian B	.....	.....	.....	.....	.....	.....	.....	.....	.....	.....
B. Nacional Ultramarino	.....	.....	.....	.....	.....	.....	.....	.....	.....	.....
The British B. of South America	.....	.....	.....	.....	.....	.....	.....	.....	.....	.....
The National City B	.....	.....	.....	.....	.....	.....	.....	.....	.....	.....
Brasilianische B. fur Deutschland	.....	.....	.....	.....	.....	.....	.....	.....	.....	.....
Londonand River Plate B	500	500	500	500	500	.....	.....	.....	.....	.....
B. da Bahia	1.800	1.800	2.400	2.400	2.400	113	464	1.922	1.545	1.604
B. Economico da Bahia	2.802	2.806	2.868	2.875	3.000	208	311	371	412	502
Estrangeiros	500	500	500	500	500	.....	.....	.....	.....	.....
Nacionaes	4.602	4.606	5.268	5.275	5.400	321	775	2.293	1.957	2.106
Total	**5.102**	**5.106**	**5.768**	**5.775**	**5.900**	**321**	**775**	**2.293**	**1.957**	**2.106**
ESPIRITO SANTO:										
London and River Plate B	250	250	250	250	250	.....	.....	.....	.....	.....
B. Hypothecario e Agricola	.....	.....	.....	.....	29.500	.....	.....	.....	.....	.....
Estrangeiros	250	250	250	250	250	.....	.....	.....	.....	.....
Nacionaes	.....	.....	.....	.....	29.500	.....	.....	.....	.....	.....
Total	**250**	**250**	**250**	**250**	**29.750**	.....	.....	.....	.....	.....
RIO DE JANEIRO:										
B. Nacional Ultramarino	.....	.....	.....	.....	.....	.....	.....	.....	.....	.....
B. Commercial e Hypothecario de Campos	3.000	3.000	3.000	3.000	3.000	545	585	650	660	660
Estrangeiros	.....	.....	.....	.....	.....	.....	.....	.....	.....	.....
Nacionaes	3.000	3.000	3.000	3.000	3.000	545	585	650	660	660
Total	**3.000**	**3.000**	**3.000**	**3.000**	**3.000**	545	**585**	**650**	**660**	**660**
CAPITAL FEDERAL:										
London and Brazilian B	22.222	22.222	22.222	22.222	22.222	.....	.....	.....	.....	.....
B. Hollandez	.....	.....	.....	2.000	2.000	.....	.....	.....	.....	.....
London and River Plate B	1.500	1.500	1.500	1.500	1.500	.....	.....	.....	.....	.....
B. Nacional Ultramarino	.....	1.500	3.000	3.000	3.000	.....	.....	.....	.....	.....
The British B. of South America	17.778	17.778	17.778	17.778	17.778	.....	.....	.....	.....	.....
The National City B	.....	3.082	3.082	3.082	3.082	.....	.....	.....	.....	.....
Brasilianische B. fur Deutschland	15.000	15.000	15.000	15.000	15.000	.....	.....	.....	.....	.....
B. Portuguez do Brasil	.....	.....	.....	.....	25.000	.....	.....	.....	.....	131
B. Transatlantico Allemão	3.000	3.000	3.000	3.675	3.675	.....	.....	.....	.....	.....
B. Germanico	2.205	2.205	2.205	2.205	.....	.....	.....	.....	.....	.....
B. Espanol del Rio de la Plata	1.600	1.600	1.600	800	800	.....	.....	.....	.....	.....
B. do Brasil	70.000	70.000	70.000	70.000	70.000	3.928	4.002	5.610	6.138	7.386
B. do Commercio	7.000	7.000	7.000	7.000	7.000	105	105	195	225	255
B. da Lavoura e do Commercio	5.760	5.530	5.000	5.000	5.000	208	341	418	444	484
B. Credito Rural	1.470	1.441	1.323	1.322	1.322	186	196	234	235	247
B. Commercial	10.000	10.000	10.000	9.260	9.000	2.500	2.500	2.500	26	88
B. Mercantil do Rio de Janeiro	5.000	5.000	5.000	5.000	5.000	210	323	387	484	643
B. da Provincia do Rio Grande do Sul	.....	.....	.....	.....	.....	.....	.....	.....	.....	.....
B. Nacional Brasileiro	.....	.....	2.000	2.000	2.000	.....	.....	208	280	314
Estrangeiros	63.305	67.887	69.387	71.262	94.057	.....	.....	.....	.....	131
Nacionaes	99.230	98.971	100.323	99.582	99.322	7.227	8.427	9.512	7.841	9.417
Total	**162.535**	**166.858**	**169.710**	**170.844**	**193.379**	**7.227**	**8.427**	**9.512**	**7.841**	**9.548**

QUE FUNCCIONAM NO BRASIL (continuação)
BANKS OPERATING IN BRAZIL (continued)
QUES FONCTIONNANT AU BRÉSIL (suite)

ANNOS... YEARS... ANNÉES.. 1913 1915 1916 1917 1918

DEPOSITOS Á VISTA DEPOSITS AT SIGHT DÉPOTS A VUE					DEPOSITOS A PRAZO DEPOSITS AT TERM DÉPOTS A TERM				PASSIVO LIABILITIES PASSIF
1913	1915	1916	1917	1918	1913	1915	1916	1917	1918	
										SERGIPE:
.....	.....	185	657	325	.....	.....	301	.....	.....	B. de Sergipe.
.....	.....	.....	.....	.....	.....	.....	.....	.....	.....	Estrangeiros.
.....	.....	185	657	325	.....	.....	301	.....	.....	Nacionaes.
.....	.....	**185**	**657**	**325**	.....	.....	**301**	.....	.....	Total.
										BAHIA:
2.072	6.033	3.899	2.600	1.657	1.918	1.029	1.497	335	634	London and Brazilian B.
.....	.....	.....	.....	6.419	.....	.....	.....	.....	2.581	B. Nacional Ultramarino.
2.739	7.006	5.908	4.076	7.492	4.527	3.077	2.808	3.247	3.830	The British B. of South America.
.....	.....	.....	4.071	4.080	.....	.....	.....	.....	305	The National City B.
1.415	2.808	1.567	205	245	3.706	1.198	1.319	630	.....	Brasilianisch B. fur Deutschland.
3.000	4.335	4.610	3.664	6.126	3.038	1.852	2.467	3.124	5.123	London and River Plate B.
1.364	.....	.....	.....	.....	.....	.....	.....	.....	.....	B. da Bahia.
.....	1.887	599	1.191	1.267	343	419	1.818	1.639	2.312	B. Economico da Bahia.
9.226	20.182	15.924	14.676	29.628	13.189	8.056	8.091	7.336	12.479	Estrangeiros.
1.364	1.887	599	1.191	1.267	343	419	1.818	1.639	2.312	Nacionaes.
10.590	**22.069**	**16.523**	**15.867**	**30.895**	**13.532**	**8.475**	**9.909**	**8.975**	**14.791**	Total.
										ESPIRITO SANTO:
730	770	849	465	506	1.312	905	923	675	832	London and River Plate B.
.....	.....	.....	.....	1.101	.....	.....	.....	.....	4	B. Hypothecario e Agricola.
730	776	849	465	596	1.312	905	923	675	832	Estrangeiros.
.....	.....	.....	.....	1.161	.....	.....	.....	.....	4	Nacionaes.
730	**776**	**849**	**465**	**1.757**	**1.312**	**905**	**923**	**675**	**836**	Total.
										RIO DE JANEIRO:
.....	.....	.....	.....	.....	.....	.....	.....	.....	84	B. Nacional Ultramarino.
.....	.....	.....	.....	732	.....	.....	.....	.....	870	B. Commercial e Hypothecario de Campos.
1.937	2.608	3.645	4.428	3.966	858	981	972	811	84	Estrangeiros.
.....	.....	.....	.....	732	.....	.....	.....	.....	870	Nacionaes.
1.937	2.608	3.645	4.428	3.966	858	981	972	811	954	Total.
1.937	**2.608**	**3.645**	**4.428**	**4.698**	**858**	**981**	**972**	**811**	**954**	
										CAPITAL FEDERAL:
9.237	10.055	12.840	14.036	21.502	8.287	8.363	7.413	7.763	8.331	London and Brazilian B.
.....	.....	.....	3.402	8.339	.....	.....	.....	1.508	1.822	Banco Hollandez.
11.209	13.079	13.058	16.300	16.500	2.480	1.478	1.473	1.776	3.622	London and River Plate B.
.....	19.870	30.234	22.747	23.452	.....	33	62	25.098	33.574	B. Nacional Ultramarino.
14.358	14.266	12.982	12.485	18.710	23.055	18.281	15.900	16.546	19.456	The British B. of South America.
.....	10.705	17.065	30.472	45.061	.....	.....	.....	.....	1.953	The National City B.
10.837	10.050	6.080	1.508	2.713	9.266	5.469	5.875	3.243	470	Brasilianisch B. fur Deutschland.
.....	.....	.....	.....	30.803	.....	.....	.....	.....	8.749	B. Portuguez do Brasil.
7.375	6.919	10.986	4.105	2.749	.....	5.003	5.247	2.425	1.751	B. Allemão Transatlantico.
1.902	5.888	7.217	1.565	.....	3.115	7.204	9.138	3.234	.....	B. Germanico.
.....	.....	.....	.....	.....	8.191	4.844	5.680	3.339	387	B. Espanol del Rio de la Prata.
139.781	66.746	99.284	90.272	54.840	18.886	5.303	9.514	8.953	89.817	B. do Brasil.
3.070	6.160	6.416	8.792	9.060	1.067	1.003	1.331	1.053	1.352	B. do Commercio.
1.130	837	1.003	.....	3.199	15	24	11	2.845	.....	B. da Lavoura e do Commercio.
49	60	35	43	85	.....	.....	.....	.....	.....	B. Credito Rural.
9.939	11.652	13.592	10.074	18.074	332	93	233	238	666	B. Commercial.
6.804	22.023	23.320	31.577	35.200	11.231	9.707	14.565	20.625	29.084	B. Mercantil do Rio de Janeiro.
8.478	9.581	3.041	4.910	7.910	.....	.....	7.513	10.244	18.327	B. da Provincia do Rio Grande do Sul.
.....	.....	3.959	7.284	10.321	.....	.....	100	.....	180	B. Nacional Brasileiro.
54.918	92.382	112.271	116.586	170.885	60.550	51.635	50.797	66.931	80.115	Estrangeiros.
169.266	117.968	152.350	158.952	140.489	31.531	16.190	33.267	43.958	139.426	Nacionaes.
224.184	**210.350**	**264.621**	**275.538**	**311.374**	**92.081**	**67.825**	**84.064**	**110.889**	**219.541**	Total.

MOVIMENTO BANCARIO
BANKING
MOUVEMENT DES BANQUES

BALANÇOS EM 31 DE DEZEMBRO DOS BANCOS
BALANCE SHEETS ON 31st DECEMBER OF
BALANCE AU 31 DÉCEMBRE DES BAN

VALORES EM CONTOS DE RÉIS (PAPEL) — VALUES IN CONTOS OF REIS (PAPER) — VALEUR EN CONTOS DE REIS (PAPIER)

PASSIVO LIABILITIES PASSIF	TITULOS EM GARANTIA PERTENCENTES A TERCEIROS — VALUES DEPOSITED O/C THIRD PARTIES — TITRES EN NANTISSEMENT POUR COMPTE DE TIERS					CAIXA MATRIZ E FILIAES — HEAD OFFICE AND BRANCHES — SIEGE ET SUCCURSALES				
	1913	1915	1916	1917	1918	1913	1915	1916	1917	1918
SERGIPE:										
B. de Sergipe			690	794	917			691	374	830
Estrangeiros										
Nacionaes			690	794	917			691	374	830
Total			**690**	**794**	**917**			**691**	**374**	**830**
BAHIA:										
London and Brazilian B.	5.801	6.766	5.436	4.819	4.823	1.484	2.304	1.740	126	1.773
B. Nacional Ultramarino					598					4.627
The British B. of South America	10.823	8.792	10.333	19.839	22.422	3.105	2.364	1.889	1.082	1.311
The National City B.			1.790	4.634	4.691			1.043	4.703	2.458
Brasilianische B. fur Deutschland	12.052	10.595	7.630	3.970	2.071	2.968	2.975	1.160	1.461	1.283
London and River Plate B.	5.890	4.773	4.703	7.030	6.920	1.773	501	1.101		1.856
B. da Bahia				2.975						
B. Economico da Bahia			322							
Estrangeiros	34.632	30.926	30.392	40.301	42.125	9.390	8.234	6.942	8.272	13.308
Nacionaes			322	2.975						
Total	**34.632**	**30.926**	**30.714**	**43.276**	**42.125**	**9.390**	**8.234**	**6.942**	**8.272**	**13.308**
ESPIRITO SANTO:										
London and River Plate B.	952	156	177	320	333	22	45	111	870	705
B. Hypothecario e Agricola					136					
Estrangeiros	952	156	177	326	333	22	45	111	876	705
Nacionaes					136					
Total	**952**	**156**	**177**	**326**	**469**	**22**	**45**	**111**	**876**	**705**
RIO DE JANEIRO:										
B. Nacional Ultramarino					1.388					4.192
B. Commercial e Hypothecario de Campos	44	43	30	701	841					
Estrangeiros					1.388					4.192
Nacionaes	44	43	30	701	841					
Total	**44**	**43**	**30**	**701**	**2.229**					4.192
CAPITAL FEDERAL:										
London and Brazilian B.	99.172	129.114	121.838	126.401	133.583	3.229	6.371	2.820	2.880	5.085
B. Hollandez				9.139	20.528				5.413	11.061
London and River Plate B.	57.948	84.265	91.471	90.487	87.721	4.585	6.668	6.420	4.930	11.348
B. Nacional Ultramarino		47.515	24.008	40.600	53.508		13.213	23.699	11.502	30.181
The British B. of South America	86.144	71.711	78.924	73.890	78.820	10.422	2.061	9.105	8.380	8.001
The National City B.		18.268	44.190	57.559	87.871		4.116	14.086	36.485	45.034
Brasilianische B. fur Deutschland	70.539	63.072	45.524	23.574	16.237	8.423	8.224	7.050	8.576	8.777
B. Portuguez do Brasil					69.105					5.078
B. Allemão Transatlantico	33.920	31.130	19.869	12.234	13.325	7.200	7.541	3.772	3.017	381
B. Germanico	2.752	6.928	7.931	0.988		7.208	6.531	6.700	8.454	
B. Espanol del Rio de la Plata		13.404	12.934	19.301	11.827	9.193	11.734	11.308	9.840	4.744
B. do Brasil	110.287	133.815	161.934	217.478	194.047	0.621	2.258	2.448	10.835	56.162
B. do Commercio	67.722	74.565	77.333	77.665	65.957		027	1.180	1.976	1.330
B. da Lavoura e do Commercio	12.630	12.947	14.897	15.202	23.556					
B. Credito Rural	40	70	70	194	275					
B. Commercial	85.245	79.056	79.255	80.718	83.080					
B. Mercantil do Rio de Janeiro	23.595	52.890	68.962	99.277	106.352					
B. da Provincia do Rio Grande do Sul	13.109	11.413	11.846	11.806	16.878	2.328	050	131	4.741	8.988
B. Nacional Brasileiro			31.341	34.930	37.085			258	240	70
Estrangeiros	356.475	466.007	447.289	460.414	572.535	50.416	67.379	85.020	99.486	132.390
Nacionaes	321.628	364.756	445.638	537.270	528.730	9.449	3.544	4.026	17.801	66.562
Total	**678.103**	**830.763**	**892.927**	**997.684**	**1.101.265**	**59.865**	**70.923**	**89.046**	**117.287**	**198.952**

QUE FUNCCIONAM NO BRASIL (continuação)
BANKS OPERATING IN BRAZIL (continued)
QUES FONCTIONNANT AU BRÉSIL (suite)

ANNOS... / YEARS... / ANNÉES.. 1913 1915 1916 1917 1918

VALORES HYPOTHECARIOS MORTGAGE BONDS VALEURS HYPOTHÉCAIRES						DIVERSOS SUNDRIES DIVERS					TOTAL					PASSIVO LIABILITIES PASSIF
1913	1915	1916	1917	1918		1913	1915	1916	1917	1918	1913	1915	1916	1917	1918	
																SERGIPE:
								179	351	445			3.184	3.333	3.694	B. de Sergipe.
																Estrangeiros.
								179	351	445			3.184	3.333	3.694	Nacionaes.
								179	**351**	**445**			**3.184**	**3.333**	**3.694**	Total.
																BAHIA:
						6.908	4.436	3.402	3.500	3.872	18.303	21.558	16.073	11.380	12.759	London and Brazilian B.
										308					17.623	B. Nacional Ultramarino.
						5.051	8.020	10.063	318	489	27.205	29.265	31.501	29.402	35.650	The British B. of South America.
								4	212	637			2.837	13.260	12.475	The National City B.
						240	802	524	154	224	20.381	18.378	12.140	6.489	4.728	Brasilianische B. fur Deutschland.
						6.031	5.872	5.043	307	286	20.238	17.833	13.424	14.715	20.811	London and River Plate B.
						4.941	5.103	3.436	1.529	4.038	6.854	7.427	7.758	8.449	8.612	B. da Bahia.
						302	533	343	330	383	5.079	5.956	6.321	6.453	7.464	B. Economico da Bahia.
						19.190	19.136	19.126	4.581	5.906	86.127	87.034	80.975	75.666	103.946	Estrangeiros.
						5.303	5.696	3.779	1.865	4.991	11.933	13.383	14.079	14.902	16.076	Nacionaes.
						24.493	**24.832**	**22.905**	**6.446**	**10.897**	**98.060**	**100.417**	**95.054**	**90.568**	**120.022**	Total.
																ESPIRITO SANTO:
						1.199	1.111	803	898	1.030	4.465	3.243	3.113	3.490	3.746	London and River Plate B.
					422					8.570					39.793	B. Hypothecario e Agricola.
						1.199	1.111	803	898	1.030	4.465	3.243	3.113	3.490	3.746	Estrangeiros.
					422					8.570					39.793	Nacionaes.
					422	**1.199**	**1.111**	**803**	**898**	**9.600**	**4.465**	**3.243**	**3.113**	**3.490**	**43.539**	Total.
																RIO DE JANEIRO:
										058					7.054	B. Nacional Ultramarino.
						304	373	501	816	1.056	6.688	7.590	8.798	10.416	10.393	B. Commercial e Hypothecario de Campos.
										658					7.054	Estrangeiros.
						304	373	501	816	1.056	6.688	7.590	8.798	10.416	10.393	Nacionaes.
						304	**373**	**501**	**816**	**1.714**	**6.688**	**7.590**	**8.798**	**10.416**	**17.447**	Total.
																CAPITAL FEDERAL:
						20.100	14.800	18.131	18.148	24.574	162.343	191.894	185.273	192.440	216.287	London and Brazilian B.
									200	2.894				21.821	47.544	B. Hollandez.
						18.040	10.205	17.900	20.448	23.444	90.305	123.905	131.882	137.447	144.135	London and River Plate B.
							33.689	37.343	35.914	67.450		115.820	118.946	138.967	211.165	B. Nacional Ultramarino.
						2.071	7.317	348	1.157	1.034	154.428	132.304	135.037	130.235	143.805	The British B. of South America.
							1.508	1.630	262	1.493		37.739	80.953	136.860	186.294	The National City B.
						7.670	9.066	7.906	4.969	4.432	127.725	111.481	88.335	56.870	47.629	Brasilianische B. fur Deutschland.
										3.367					142.203	B. Portuguez do Brasil.
						286	211	3.995	2.636	328	54.962	54.704	46.869	28.092	22.200	B. Allemão Transatlantico.
						986	2.182	1.573	1.457		23.334	30.938	34.764	23.898		B. Germanico.
						1.825	1.014	1.393	1.014	1.566	18.178	33.496	32.984	34.903	19.384	B. Espanol del Rio de la Plata
						12.021	65.286	107.408	153.179	176.238	371.454	348.310	456.158	556.855	652.390	B. do Brasil.
						5.013	4.801	4.681	4.074	1.558	85.929	95.345	99.049	102.253	87.751	B. do Commercio.
1.046	964	904	868	333		5.027	2.173	5.393	11.205	15.455	24.809	21.852	27.322	39.865	47.694	B. da Lavoura e do Commercio.
				5.079												B. Credito Rural.
						405	398	495	335	328	2.210	2.174	2.157	2.129	2.257	B. Commercial.
						11.439	7.532	6.755	7.729	7.496	119.455	110.833	112.335	114.046	119.304	B. Mercantil do Rio de Janeiro.
						3.701	994	924	1.064	2.117	50.541	91.537	113.658	158.027	178.390	B. Provincia do Rio Grande do Sul.
						310	230	1.257	1.504	2.473	24.731	21.883	24.388	33.205	54.576	B. Nacional Brasileiro.
								803	1.052	1.087			38.819	45.804	51.663	Estrangeiros.
						51.674	87.051	90.279	86.904	130.582	637.338	832.341	855.043	901.583	1.180.695	Nacionaes.
						39.782	81.114	127.866	181.432	209.752	679.159	691.934	873.886	1.052.783	1.194.031	Total.
1.046	964	904	5.947	333		**91.456**	**168.165**	**218.145**	**268.336**	**340.334**	**1.316.497**	**1.524.275**	**1.728.929**	**1.954.366**	**2.374.726**	

MOVIMENTO BANCARIO
BANKING
MOUVEMENT DES BANQUES

BALANÇOS EM 31 DE DEZEMBRO DOS BANCOS
BALANCE SHEETS ON 31st DECEMBER OF
BALANCE AU 31 DÉCEMBRE DES BAN

VALORES EM CONTOS DE RÉIS (PAPEL) VALUES IN CONTOS OF REIS (PAPER) VALEUR EN CONTOS DE REIS (PAPIER)

PASSIVO LIABILITIES PASSIF	CAPITAL CAPITAL CAPITAL					FUNDO DE RESERVA RESERVE FUNDS FONDS DE RÉSERVE				
	1913	1915	1916	1917	1918	1913	1915	1916	1917	1918
SÃO PAULO:										
London and Brazilian B.										
B. Nacional Ultramarino										
London and River Plate B.	500	500	500	500	500					
The National City B.										
B. Française pour le Brésil	300	2.000	2.000	2.000	2.000					
B. Allemão Transatlantico										
Brasilianische B. fur Deutschland										
B. Brésilienne Italo-Belge	11.760	5.527	5.527	5.527	5.527					
B. Française et Italienne pour l'Amerique du Sud	7.500	7.500	7.500	7.500	7.500					
Tge British B. of South America										
The National City B. (Santos)			4.710							
London and Brazilian B. (Santos)										
B. Nacional Ultramarino (Santos)										
London and River Plate B. (Santos)	500	500	500	500	500					
B. Commercio e Industria	10.000	10.000	10.000	10.000	10.000	12.500	12.500	12.500	22.500	10.000
B. de São Paulo	10.000	10.000	10.000	10.000	10.000	1.417	1.537	1.694	2.630	2.670
B. de Credito Hypothecario e Agricola	30.149	20.196	28.683	28.144	27.578	247	374	420	219	264
B. Commercial de São Paulo	12.000	12.000	12.000	12.000	12.000	200	500	700	1.000	2.000
B. de Construcções e Reservas	1.500	1.500								
B. Popular de Guaratinguetá				500	500				200	200
B. Melhoramentos de Jahú	1.000	1.000	1.000	1.000	1.000	600	750	850	974	1.050
Estrangeiros	20.560	16.027	20.737	16.027	16.027					
Nacionaes	64.649	63.696	61.683	61.644	61.078	14.964	15.661	16.164	27.523	25.174
Total	**85.209**	**79.723**	**82.420**	**77.671**	**77.105**	**14.964**	**15.661**	**16.164**	**27.523**	**25.174**
PARANÁ:										
London and Brazilian B.										
London and River Plate B.	500	500	500	500	500					
B. de Curityba	1.000	1.000	1.000	1.000	1.000	45	68	186	104	124
Estrangeiros	500	500	500	500	500					
Nacionaes	1.000	1.000	1.000	1.000	1.000	45	68	186	104	124
Total	**1.500**	**1.500**	**1.500**	**1.500**	**1.500**	**45**	**68**	**186**	**104**	**124**
RIO GRANDE DO SUL:										
London and Brazilian B. (Porto Alegre)										
London and Brazilian B. (Pelotas)										
London and Brazilian B. (Rio Grande)										
Brasilianische B. fur Deutschland (Porto Alegre)										
B. da Provincia do Rio Grande do Sul	10.000	10.000	10.000	10.000	20.000	8.161	8.669	9.010	10.000	10.000
B. do Commercio	5.000	5.000	5.000	10.000	10.000	1.875	3.155	3.677	3.400	4.700
B. Porto Alegrense			2.000	2.000	2.000			124	137	163
B. Pelotense	10.000	10.000	10.000	10.000	15.000	900	1.500	2.000	2.000	6.907
B. Commercial Franco Brasileiro				16.000	16.000				412	523
Estrangeiros										
Nacionaes	25.000	25.000	27.000	48.000	63.000	10.936	13.324	14.811	15.949	22.293
Total	**25.000**	**25.000**	**27.000**	**48.000**	**63.000**	**10.936**	**13.324**	**14.811**	**15.949**	**22.293**

QUE FUNCCIONAM NO BRASIL (continuação)
BANKS OPERATING IN BRAZIL (continued)
QUES FONCTIONNANT AU BRÉSIL (suite)

ANNOS... / YEARS... / ANNÉES.. 1913 1915 1916 1917 1918

DEPOSITOS Á VISTA DEPOSITS AT SIGHT DÉPOTS A VUE					DEPOSITOS A PRAZO DEPOSITS AT TERM DÉPOTS A TERM					PASSIVO LIABILITIES PASSIF
1913	1915	1916	1917	1918	1913	1915	1916	1917	1918	
										SÃO PAULO:
10.542	20.774	23.021	22.218	32.017	12.064	7.231	7.088	7.408	9.276	London and Brazilian B.
				9.274					1.383	B. Nacional Ultramarino.
2.532	4.284	4.431	4.801	7.151	439	32	32	56	48	London and River Plate B.
	1.013	4.504	7.200	18.309		352	547	1.220	1.193	The National City B.
421	730	508	1.423	4.121	500	603	597	786	1.015	B. Française pour le Brésil.
	4.582	3.022	1.080			2.120	2.423	841		B. Allemão Transatlantico.
11.779	6.423	4.407	1.233	1.030	11.130	5.007	5.884	2.554	1.046	Brasilianische B. fur Deutschland.
3.498	5.872	6.261	14.309	21.021	2.378	5.342	945	1.900	2.270	B. Brésilienne Italo-Belge.
28.308	45.150	49.686	72.274	119.265	9.411	8.287	10.194	11.060	29.158	B. Française et Italienne pour l'Amerique du Sud.
7.471	10.522	8.855	9.545	11.227	5.407	2.520	2.412	2.554	2.098	The British B. of South America.
	4.874	1.204	4.507	8.880						The National City B. (Santos).
2.819	5.004	2.405	2.146	2.973	133	19	46	09	02	London and Brazilian B. (Santos).
				7.704					1.325	B. Nacional Ultramarino.
5.046	3.200	3.839	2.986	2.084	61	25	37	6	15	London and River Plate B. (Santos).
		82.032	75.958	84.443	6.006	5.148	8.269	9.914	8.039	B. do Commercio e Industria.
11.204	5.813	5.504	7.044	9.973	2.608	2.411	3.003	3.070	3.445	B. de São Paulo.
6.037	4.736	7.053	12.203	22.858	63	79	17	19	10	B. de Credito Hypothecario e Agricola.
3.455	15.807	18.819	24.953	44.205	3.829	2.458	2.194	2.034	2.573	B. Commercial de São Paulo.
37	72					2				B. de Construcções e Reservas.
			911	1.257				287	230	B. Popular de Guaratinguetá.
946	997	1.632	1.186	2.599	1.242	318	600	772	897	B. Melhoramentos de Jahú.
79.375	113.037	114.063	143.551	246.455	42.612	32.234	30.215	29.072	50.389	Estrangeiros.
21.979	27.515	116.940	122.315	165.395	13.898	10.416	14.173	16.696	15.209	Nacionaes.
101.354	**140.552**	**230.003**	**265.866**	**411.850**	**56.510**	**42.650**	**44.388**	**45.768**	**65.598**	Total.
										PARANÁ:
82	225	186	131	220	14.100	3.904	2.820	2.845	3.487	London and Brazilian B.
920	602	477	520	796	1.543	966	915	939	1.221	London and River Plate B.
699				846	353	431	441	490		B. de Curitiba.
1.002	827	663	651	1.025	15.743	4.960	3.735	3.804	4.708	Estrangeiros.
699				846	353	431	441	490		Nacionaes.
1.701	**827**	**663**	**651**	**1.871**	**16.096**	**5.391**	**4.176**	**4.294**	**4.708**	Total.
										RIO GRANDE DO SUL:
762	320	423	490	235	3.410	3.080	2.837	3.455	3.859	London and Brazilian B. (Porto Alegre).
			11	37				1.287	1.268	London and Brazilian B. (Pelotas).
410	315	420	355	705	4.029	4.043	3.330	1.606	2.008	London and Brazilian B. (Rio Grande).
273	751	595	101	28	10.721	11.274	11.153	6.120	3.722	Brasilianische B. fur Deutschland (Porto Alegre).
74.358	17.358		96.100	127.030		47.718	82.511			B. da Provincia do Rio Grande do Sul.
5.400				85.410	15.240	33.078	42.151	58.535		B. do Commercio.
				3.048			910	1.412		B. Porto Alegrense.
10.367	7.075	8.030	11.429	18.255	11.551	18.344	29.861	53.418	83.394	B. Pelotense.
			5.542	6.518						B. Commercial Franco Brasileiro.
1.451	1.386	1.444	1.023	1.005	18.160	19.006	17.320	12.537	10.855	Estrangeiros.
90.125	25.033	8.630	109.270	240.867	26.797	99.140	155.433	117.175	83.394	Nacionaes.
91.576	**26.419**	**10.074**	**110.293**	**241.872**	**44.957**	**118.146**	**172.753**	**129.712**	**94.249**	Total.

MOVIMENTO BANCARIO
BANKING
MOUVEMENT DES BANQUES

BALANÇOS EM 31 DE DEZEMBRO DOS BANCOS
BALANCE-SHEETS ON 31st DECEMBER OF
BALANCE AU 31 DÉCEMBRE DES BAN

VALORES EM CONTOS DE RÉIS (PAPEL) — VALUES IN CONTOS OF REIS (PAPER) — VALEUR EN CONTOS DE REIS (PAPIER)

PASSIVO LIABILITIES PASSIF	TITULOS EM GARANTIA PERTENCENTES A TERCEIROS — VALUES DEPOSITED O/C THIRD PARTIES — TITRES EN NANTISSEMENT POUR COMPTE DE TIERS					CAIXA MATRIZ E FILIAES — HEAD OFFICE AND BRANCHES — SIEGE ET SUCCURSALES				
	1913	1915	1916	1917	1918	1913	1915	1916	1917	1918
SÃO PAULO:										
London and Brazilian B.	79.010	84.591	76.152	74.825	81.403	5.008	7.128	3.564	5.228	17.787
B. Nacional Ultramarino					7.297					6.347
London and River Plate B.	31.258	30.613	38.122	39.306	40.001	4.828	1.938	2.094	4.815	4.242
The National City B.		36.199	58.079	58.710	64.842		7.572	20.139	25.076	16.450
B. Française pour le Brésil	7.857	5.965	5.565	7.296	17.320	5.702	2.005	2.779	3.474	6.756
B. Allemão Transatlantico		9.220	11.166	4.988			3.416	3.140	2.007	
Brasilianische B. fur Deutschland	74.816	53.824	46.956	25.494	20.806	23.806	9.782	5.522	7.355	7.895
B. Brésilienne Italo-Belge	25.015	22.951	22.411	25.389	47.198	15.327	13.750	13.070	22.399	48.442
B. Française et Italienne pour l'Amerique du Sud	155.329	148.495	187.088	210.450	292.801	24.266	8.250	7.564	7.767	8.379
The British B. of South America	50.405	37.637	34.388	32.053	34.016	8.458	5.252	6.033	8.528	15.338
The National City B. (Santos)		433	2.606	2.704	9.344		11.414	4.280	8.767	7.545
London and Brazilian B. (Santos)	4.141	3.279	3.861	4.747	10.150	510	2.189	962	834	1.676
B. Nacional Ultramarino (Santos)					4.041					3.306
London and River Plate B. (Santos)	508	433	373	1.511	1.033	731	532	210	1.183	1.549
B. Commercio e Industria	57.854	84.024	89.140	90.455	108.440	43.167	69.241	2.367	828	777
B. de São Paulo	12.170	14.594	14.001	14.681	16.356		291	223	407	1.269
B. de Credito Hypothecario e Agricola	51.648	67.365	71.830	87.204	87.322					
B. Commercial de São Paulo	14.573	36.736	44.481	54.629	62.600	2.140	966	1.666	3.567	10.750
B. de Construcções e Reservas	40	32								
B. Popular de Guaratinguetá				681	63				11	12
B. Melhoramentos de Jahú	1.284	2.182	1.629	1.025	673				4	
Estrangeiros	428.339	442.640	488.358	485.373	631.662	88.795	73.228	71.172	97.433	145.712
Nacionaes	137.569	204.933	221.681	249.275	275.460	45.307	70.498	4.256	4.877	12.807
Total	**565.908**	**647.573**	**710.039**	**734.648**	**907.122**	**134.102**	**143.726**	**75.428**	**102.310**	**158.519**
PARANÁ:										
London and Brazilian B.	8.876	6.837	6.023	5.310	5.902	3.635	6.993	3.937	3.261	1.744
London and River Plate B.	1.739	989	9.571	9.249	9.061	1.591	431	510	349	1.101
B. de Curitiba	201	202	208	180	256	57	6	6	5	
Estrangeiros	10.615	7.826	15.594	14.559	15.023	5.226	7.424	4.453	3.610	2.845
Nacionaes	201	202	208	180	256	57	6	6	5	
Total	**10.816**	**8.028**	**15.802**	**14.739**	**15.279**	**5.283**	**7.430**	**4.459**	**3.615**	**2.845**
RIO GRANDE DO SUL:										
London and Brazilian B. (Porto Alegre)	1.223	1.481	1.207	1.076	1.150					
London and Brazilian B. (Pelotas)					488					
London and Brazilian B. (Rio Grande)	655	901	766	968	518	3.318	2.469	2.526	4.720	5.201
Brasilianische B. fur Deutschland (Porto Alegre)	8.936	7.076	7.600	5.345	4.004	0.060	1.798	1.722	2.608	3.736
B. da Provincia do Rio Grande do Sul	80.742	77.512	92.207	74.058	85.803	30.447	25.600	33.595	50.089	75.712
B. do Commercio	15.065	26.070	35.709	67.539	88.795	4.505			25.415	55.252
B. Porto Alegrense			632	7	1.782				4	84
B. Pelotense	20.655	23.351	29.172	37.775	58.889	14.415	12.039	20.504	35.642	64.597
B. Commercial Franco Brasileiro				11.110	11.810					110
Estrangeiros	10.814	9.458	9.723	7.389	6.169	9.384	4.267	4.248	7.328	9.027
Nacionaes	116.462	126.933	157.810	190.498	247.178	55.367	37.639	54.099	112.050	195.761
Total	**127.276**	**136.391**	**167.533**	**197.887**	**253.347**	**64.751**	**41.906**	**58.347**	**119.378**	**204.788**

QUE FUNCCIONAM NO BRASIL (continuação)
BANKS OPERATING IN BRAZIL (continued)
QUES FONCTIONNANT AU BRÉSIL (suite)

ANNOS... / YEARS... / ANNÉES.. } 1913 1915 1916 1917 1918

VALEUR EN CONTOS DE REIS (PAPIER)

VALORES HYPOTHECARIOS MORTGAGE BONDS VALEURS HYPOTHÉCAIRES						DIVERSOS SUNDRIES DIVERS					TOTAL					PASSIVO LIABILITIES PASSIF
1913	1915	1916	1917	1918		1913	1915	1916	1917	1918	1913	1915	1916	1917	1918	
																SÃO PAULO:
						18.008	14.041	16.760	15.316	21.322	132.582	134.365	127.485	124.095	161.865	London and Brazilian B.
										15.409					39.710	B. Nacional Ultramarino.
						7.887	* 6.003	9.041	7.295	9.275	47.444	52.370	55.720	53.833	61.907	London and River Plate B.
							490	499	9.483	5.855		46.235	84.068	101.758	105.700	The National City B.
						348	329	95	374	582	15.308	11.632	11.545	15.353	31.704	B. Française pour le Brésil.
							107	1.527	375			10.451	22.188	9.900		B. Allemão Transatlantico.
						2.762	3.220	3.169	2.430	2.058	124.302	78.946	65.908	39.072	33.435	Brasilianische B. fur Deutschland.
						984	24.868	24.253	6.040	6.502	58.902	78.310	73.367	75.564	131.690	B. Brésilienne Italo Belge.
						8.400	17.041	17.869	19.137	38.475	233.274	234.732	280.501	328.797	495.578	B. Française et Italienne pour l'Amerique du Sud.
						1.271	1.190	1.017	1.084	966	73.102	57.121	52.705	54.064	64.545	The British B. of South America.
							1.313	224	192	198		18.034	13.183	16.170	25.976	The National City B. (Santos).
						4.103	3.467	13.065	2.788	2.940	11.805	13.958	10.339	10.584	17.801	London and Brazilian B. (Santos).
										4.143					20.570	B. Nacional Ultramarino (Santos).
						702	563	819	653	881	8.447	5.253	5.784	5.930	7.322	London and River Plate B. (Santos).
						4.910	9.233	9.747	2.508	8.010	134.407	190.146	214.955	212.223	238.715	B. Commercio e Industria.
						1.071	1.042	1.351	386	391	39.160	36.288	36.466	38.878	44.104	B. de São Paulo.
						2.529	4.743	5.418	6.736	7.149	91.273	106.403	113.421	134.585	145.177	B. de Credito Hypothecario e Agricola.
						522	2.440	4.529	1.376	10.757	36.719	70.997	84.380	99.559	144.974	B. Commercial de São Paulo.
						42	30				1.619	1.642				B. de Construcções e Reservas.
																B. Popular de Guaratinguetá.
									372	898				2.002	3.169	B. Melhoramentos de Jahú.
						152	125	102	225	1.218	4.024	5.372	5.873	5.786	7.407	
						45.545	73.241	78.938	65.173	108.666	705.226	750.407	803.483	836.629	1.198.911	Estrangeiros.
						9.826	18.219	21.207	11.663	28.423	308.192	410.938	455.104	493.993	583.546	Nacionaes.
						55.371	**91.460**	**100.145**	**76.836**	**137.089**	**1.013.418**	**1.161.345**	**1.258.587**	**1.330.622**	**1.782.457**	Total.
																PARANÁ:
						0.706	4.840	4.284	4.320	4.900	33.309	22.889	17.250	15.867	16.331	London and Brazilian B.
						1.993	1.464	1.130	1.128	1.663	8.386	4.952	13.109	12.705	14.342	London and River Plate B.
						117	136	59	181	246	2.472	1.843	1.900	1.960	2.472	B. de Curitiba
						8.699	6.304	5.414	5.448	6.572	41.785	27.841	30.359	28.572	30.673	Estrangeiros.
						117	136	59	181	246	2.472	1.843	1.900	1.960	2.472	Nacionaes.
						8.816	**6.440**	**5.473**	**5.629**	**6.818**	**44.257**	**29.684**	**32.259**	**30.532**	**33.145**	Total.
																RIO GRANDE DO SUL:
						0.197	5.772	4.092	4.912	4.133	11.592	10.662	8.640	9.930	9.380	London and Brazilian B. (Porto Alegre).
									694	1.085				1.992	3.778	London and Brazilian B. (Pelotas).
						4.030	3.090	2.812	1.060	2.220	12.448	11.418	9.860	9.669	10.746	London and Brazilian B. (Rio Grande).
						54	37	81			26.050	20.036	21.211	14.243	11.490	Brasilianische B. fur Deutschland (Porto Alegre).
						1.574	1.968	1.457	21.907	33.483	211.282	188.825	228.870	263.003	352.118	B. da Prov. do Rio G. do Sul.
						6.843	111	149	1.932	4.085	59.575	67.414	86.080	106.821	248.248	B. do Commercio.
								52	966	95			3.718	4.526	7.772	B. Porto Alegrense.
5.641						9.678	9.033	13.011	18.008	23.027	77.506	81.942	113.178	168.272	270.069	B. Pelotense.
									2.099	2.420				35.172	37.402	B. Commercial Franco Brasileiro.
						10.281	8.899	6.985	7.566	8.344	50.090	43.016	39.720	35.843	35.400	Estrangeiros.
						18.095	11.112	14.669	44.912	63.116	348.423	338.181	432.452	637.854	915.609	Nacionaes.
5.641						**28.376**	**20.011**	**21.654**	**52.478**	**71.460**	**398.513**	**381.197**	**472.172**	**673.697**	**951.009**	Total.

MOVIMENTO BANCARIO
BANKING
MOUVEMENT DES BANQUES

BALANÇOS EM 31 DE DEZEMBRO DOS BANCOS
BALANCE SHEETS ON 31st DECEMBER OF
BALANCE AU 31 DÉCEMBRE DES BAN

VALORES EM CONTOS DE RÉIS (PAPEL) VALUES IN CONTOS OF REIS (PAPER) VALEUR EN CONTOS DE REIS (PAPIER)

PASSIVO LIABILITIES PASSIF	CAPITAL CAPITAL CAPITAL					FUNDO DE RESERVA RESERVE FUNDS FONDS DE RÉSERVE				
	1913	1915	1916	1917	1918	1913	1915	1916	1917	1918
MINAS GERAES:										
B. Credito Real de Minas	14.000	17.000	17.000	17.000	17.000	952	1.135	1.261	1.364	1.474
B. Hypothecario e Agricola	5.890	5.890	5.890	17.332	17.256	.....	.....	.....	.....	.....
Estrangeiros	.....	.....	.....	.....	.....	.....	.....	.....	.....	.....
Nacionaes	19.890	22.890	22.890	34.332	34.256	952	1.135	1.261	1.364	1.474
Total	**19.890**	**22.890**	**22.890**	**34.332**	**34.256**	**952**	**1.135**	**1.261**	**1.364**	**1.474**
Total dos bancos estrangeiros / Total of foreign banks / Total des banques étrangères	86.615	86.664	92.874	90.039	112.834	.....	.....	.....	.....	131
Total dos bancos nacionaes / Total of national banks / Total des banques nationales	236.618	236.564	240.403	272.033	315.756	38.620	43.925	49.405	60.327	66.673
Total geral do Passivo / Grand total of Liabilities / Total générale du Passif	**323.233**	**323.228**	**333.277**	**362.072**	**428.590**	**38.620**	**43.925**	**49.405**	**60.327**	**66.804**
Equivalente em mil libras esterlinas / Equivalent in thousands of pounds sterling / Equivalent en milliers de livres sterlings										
Bancos estrangeiros / Foreign Banks / Banques étrangères	5,774	4,322	4,589	6,006	6,391	.....	.....	.....	23	7
Bancos nacionaes / National Banks / Banques nationales	15,775	11,797	11,880	14,502	17,884	2,575	2,191	2,441	3,394	3,777
Total geral	**21,549**	**16,119**	**16,469**	**20,508**	**24,275**	**2,575**	**2,191**	**2,441**	**3,417**	**3,784**

QUE FUNCCIONAM NO BRASIL (continuação)
BANKS OPERATING IN BRAZIL (continued)
QUES FONCTIONNANT AU BRÉSIL (suite)

ANNOS... / YEARS... / ANNÉES.. 1913 1915 1916 1917 1918

DEPOSITOS Á VISTA DEPOSITS AT SIGHT DÉPOTS A VUE					DEPOSITOS A PRAZO DEPOSITS AT TERM DÉPOTS A TERM					PASSIVO LIABILITIES PASSIF
1913	1915	1916	1917	1918	1913	1915	1916	1917	1918	
										MINAS GERAES:
13.047	4.737	5.788	6.289	7.822	7.182	8.331	9.310	10.660	13.135	B. Credito Real de Minas
3.278	2.965	4.256	5.547	.....	355	85	630	874	11.545	B. Hypothecario e Agricola.
.....	.....	.....	.....	.....	.....	.....	.....	.....	.....	Estrangeiros.
16.325	7.702	10.044	11.836	7.822	7.537	8.416	9.940	11.534	24.680	Nacionaes.
16.325	**7.702**	**10.044**	**11.836**	**7.822**	**7.537**	**8.416**	**9.940**	**11.534**	**24.680**	**Total.**
165.205	248.307	268.675	284.599	473.910	164.399	128.780	117.799	142.005	205.825	Total dos bancos estrangeiros. / Total of foreign banks. / Total des banques étrangères.
309.893	191.576	306.792	425.424	585.443	88.899	144.580	231.913	213.575	294.032	Total dos bancos nacionaes. / Total of national banks. / Total des banques nationales.
475.098	**439.883**	**575.467**	**710.023**	**1.059.353**	**253.298**	**273.360**	**349.712**	**355.580**	**499.857**	Total geral do Passivo. / Grand total of Liabilities. / Total générale du Passif.
										Equivalente em mil libras esterlinas / Equivalent in thousands of pouds sterling / Equivalent en milliers de livres sterlings
11,014	12,383	13,276	16,433	26,843	10,960	6,422	5,821	8,044	11,658	Bancos estrangeiros. / Foreing Banks. / Banques étrangères.
20,659	9,554	15,160	23,783	33,160	5,926	7,210	11,460	12,097	16,654	Bancos nacionaes. / National Banks. / Banques nationales.
31,673	**21,937**	**28,436**	**40,216**	**60,003**	**16,886**	**13,632**	**17,281**	**20,141**	**28,312**	Total geral.

MOVIMENTO BANCARIO
BANKING
MOUVEMENT DES BANQUES

BALANÇOS EM 31 DE DEZEMBRO DOS BANCOS
BALANCE SHEETS ON 31st DECEMBER OF
BALANCE AU 31 DÉCEMBRE DES BAN

VALORES EM CONTOS DE RÉIS (PAPEL) VALUES IN CONTOS OF REIS (PAPER) VALEUR EN CONTOS DE REIS (PAPIER)

PASSIVO LIABILITIES PASSIF	TITULOS EM GARANTIA PERTENCENTES A TERCEIROS — VALUES DEPOSITED O/C THIRD PARTIES — TITRES EN NANTISSEMENT POUR COMPTE DE TIERS					CAIXA MATRIZ E FILIAES — HEAD OFFICE AND BRANCHES — SIEGE ET SUCCURSALES				
	1913	1915	1916	1917	1918	1913	1915	1916	1917	1918
MINAS GERAES:										
B. Credito Real de Minas	5.717	40.342	37.022	28.091	26.611	13.681	11.522	11.109	12.638	13.914
B. Hypothecario e Agricola	23.461	41.232	43.945	34.843	37.726	.....	.....	.....	.....	.....
Estrangeiros	.....	.....	.....	.....	.....	.....	.....	.....	.....	.....
Nacionaes	29.178	81.574	80.967	62.934	64.337	13.681	11.522	11.109	12.638	13.914
Total	**29.178**	**81.574**	**80.967**	**62.934**	**64.337**	**13.681**	**11.522**	**11.109**	**12.638**	**13.914**
Total dos bancos estrangeiros / Total of foreign banks / Total des banques étrangères	874.789	990.883	1.029.950	1.049.387	1.334.385	169.018	168.740	182.265	232.602	346.074
Total dos bancos nacionaes / Total of national banks / Total des banques nationales	644.066	827.873	956.092	1.091.794	1.166.946	125.488	128.216	78.486	154.384	297.588
Total geral do Passivo / Grand total of Liabilities / Total générale du Passif	**1.518.855**	**1.818.756**	**1.986.042**	**2.141.181**	**2.501.331**	**294.506**	**296.956**	**260.751**	**386.986**	**643.662**
Equivalente em mil libras esterlinas / Equivalent in thousands of pounds sterling / Equivalent en milliers de livres sterlings										
Bancos estrangeiros / Foreign Banks / Banques étrangères	58,319	49,415	50,894	60,068	75,581	11,268	8,415	9,007	13,175	19,602
Bancos nacionaes / National Banks / Banques nationales	42,938	41,286	47,245	61,210	66,097	8,366	6,394	3,878	8,744	16,856
Total geral	**101,257**	**90,701**	**98,139**	**121,278**	**141,678**	**19,634**	**14,809**	**12,885**	**21,919**	**36,458**

QUE FUNCCIONAM NO BRASIL (continuação)
BANKS OPERATING IN BRAZIL (continued)
QUES FONCTIONNANT AU BRÉSIL (suite)

ANNOS... / YEARS... / ANNÉES.. 1913 1915 1916 1917 1918

VALORES HYPOTHECARIOS — MORTGAGE BONDS — VALEURS HYPOTHÉCAIRES						DIVERSOS — SUNDRIES — DIVERS					TOTAL					PASSIVO LIABILITIES PASSIF
1913	1915	1916	1917	1918		1913	1915	1916	1917	1918	1913	1915	1916	1917	1918	
																MINAS GERAES:
17.943	3.505	3.365	3.242	2.800		8.823	12.760	14.207	1.284	294	81.345	99.338	99.062	80.508	83.050	B. Credito Real de Minas.
.....	.....	.....	.....	.....		13.744	15.797	16.318	3.870	4.369	46.728	65.969	71.039	62.466	70.896	B. Hypothecario e Agricola.
.....	.....	.....	.....	.....		.....	.....	.....	.....	.....	.....	.....	.....	.....	.....	Estrangeiros.
17.943	3.505	3.365	3.242	2.800		22.567	28.563	30.525	5.154	4.663	128.073	165.307	170.101	143.034	153.946	Nacionaes.
17.943	**3.505**	**3.365**	**3.242**	**2.800**		**22.567**	**28.563**	**30.525**	**5.154**	**4.663**	**128.073**	**165.307**	**170.101**	**143.034**	**153.946**	**Total.**
.....	.....	.....	.....	.....		181.284	229.110	238.433	210.098	345.948	1.641.310	1.852.484	1.929.996	2.008.730	2.819.107	Total B. estrangeiros. / Total of Foreign Banks. / Total des B. étrangères.
24.630	4.469	4.269	9.189	3.555		120.276	179.792	234.484	292.355	364.687	1.588.490	1.756.995	2.101.844	2.519.081	3.094.680	Total B. nacionaes. / Total of National Banks. / Total des B. nationales.
24.630	**4.469**	**4.269**	**9.189**	**3.555**		**301.560**	**408.902**	**472.917**	**502.453**	**710.635**	**3.229.800**	**3.609.479**	**4.031.840**	**4.527.811**	**5.913.787**	Total geral do Passivo. / Grand total of Liabilities. / Total générale du Passif.
																Equivalente em libras esterlinas / Equivalent in thousands of pounds sterling / Equivalent en milliers de livres sterling
.....	.....	.....	.....	.....		12.086	11.426	11.782	12.019	19.595	109.421	92.383	95.369	113.776	159.677	Bancos estrangeiros. / Foreign Banks. / Banques étrangères.
1.642	223	211	521	201		8.018	8.966	11.587	16.440	20.656	105.899	87.621	103.862	142.683	175.285	Bancos nacionaes. / National Banks. / Banques nationales.
1.642	**223**	**211**	**521**	**201**		**20.104**	**20.392**	**23.369**	**28.459**	**40.251**	**215.320**	**180.004**	**199.231**	**256.459**	**334.962**	**Total.**

PUBLICAÇÕES ANNUAES DA DIRECTORIA DE ESTATISTICA COMMERCIAL

NUMERO DE ORDEM	ANNOS	COMMERCIO EXTERIOR	NUMERO DE VOLUMES
1	1901	Importação, exportação e movimento maritimo.....	1 (*)
2	1901 - 1902	» » » » »	1 (*)
3	1902 - 1903	» » » » »	1 (*)
4	1903 - 1904	» » » » »	1 (*)
5	1904 - 1905	» » » » »	1 (*)
6	1905 - 1906	» » » » »	1 (*)
7	1906 - 1907	» » » » »	1 (*)
8	1907 - 1908	» » » » »	1
9	1908 - 1909	» » » » »	1
10	1910 - 1912	» » » » »	1
11	1910 - 1914	» » » » » e bancario.....	3 (**)
12	1913 - 1918	» » » » » » »	2

(*) Esgotado. (**) Esgotado o 1º volume