



MINISTERIO DA FAZENDA  
Directoria de Estatistica Commercial

COMMERCIO EXTERIOR DO BRASIL  
FOREIGN TRADE OF BRAZIL  
COMMERCE EXTÉRIEUR DU BRÉSIL

1910 A 1914

3° VOLUME

EXPORTAÇÃO DIRECTA DE MERCADORIAS NACIONAES  
MOVIMENTO MARITIMO -- MOVIMENTO BANCARIO  
DIRECT EXPORTATION OF BRAZILIAN MERCHANDISE  
NAVIGATION — BANKING MOVEMENT  
EXPORTATION DIRECTE DE MARCHANDISES BRÉSILIANES  
MOUVEMENT MARITIME — MOUVEMENT DES BANQUES

RIO DE JANEIRO  
BRASIL

Editado pelo ESCRITORIO DE INFORMAÇÕES DO BRASIL  
191, RUE SAINT-HONORÉ, PARIS



# INDICE DO TERCEIRO VOLUME

Exportação directa de mercadorias nacionais . . . . .	I
Movimento marítimo . . . . .	145
Movimento bancário . . . . .	220

## INDICE DA EXPORTAÇÃO

NUMERO de ORDEM	ARTIGOS	PAGINAS	NUMERO de ORDEM	ARTIGOS	PAGINAS	NUMERO de ORDEM	ARTIGOS	PAGINAS
A			59	Bebidas (aguas minerais)	46	27	Colla de boi	22
154	Abacates	102	132	Bebidas (cerveja)	88	193	Copahyba (oleo de)	126
155	Abacaxis	104	212	Bebidas (vinho)	136	137a	Coprá	92
33	Abelhas (mel de)	26	113	Bebidas não especificadas	76	159	Coquilhos	106
14	Abelhas (cera de)	12	114	Biscoitos e bolachas	76	5	Couros (aparas de)	4
171	Acapá (madeira)	112	115	Borracha mangabeira	78	18	Couros de cavallo	14
28	Adubos (guano)	22	116	Borracha manjôba	78	19	Couros curtidos	14
51	Adubos (sangue)	36	117	Borracha scringa (hevea)	80	32	Couros (manufacturas de)	24
93	Adubos vegetaes	66	118	Borracha sorva	80	20	Couros vaccums salgados	16
94	Aguardente	66	9	Bucho de peixe	8	21	Couros vaccums seccos	16
79	Agathas (pedras)	56	C			53	Couros (solas de)	38
59	Aguas minerais	46	119	Cabos de vassouras	80	22	Crina animal	18
95	Alcool	66	120	Cacáo em fava	82	138	Crina vegetal	92
96	Alfafa	68	183	Cacáo (manteiga de)	120	65	Crystal	48
126	Algodão (caroço de)	86	121	Café em grão	82	139	Cumarú	92
97	Algodão (em rama)	68	122	Café em pó	84	D		
146	Algodão (estopa de)	98	129	Café (casca de)	86	81	Diamantes	58
184	Algodão (manufatura de)	120	10	Calçado	8	140	Doces (goiabada)	94
203	Algodão (resíduos de)	132	24	Caldo de carne	20	141	Doces não especificadas	94
204	Algodão (resíduos de caroço de)	132	11	Camarões seccos	8	E		
209	Algodão (tecidos de)	134	123	Cangica	84	142	Eixos para carreiras	96
98	Alhos	68	124	Canna de assucar	84	143	Escovas e vassouras	96
99	Alpiste	68	80	Carbonatos	56	112	Especiarias (baumilha)	76
100	Amendoim	70	131	Carnauba (cera de)	88	139	Especiarias (cumarú)	92
60	Amianto	46	12	Carne em conserva	10	197	Especiarias (pimentas e pimentões)	128
101	Anisgem	70	12a	Carne resfriada ou congelada	10	144	Especiarias não especificadas	96
1	Animaes dessecados	2	24	Carne (extracto e caldo de)	20	145	Esteiros	96
2	Animaes (gado cavallar)	2	125	Caroá (fibra)	84	146	Estopa de algodão	98
3	Animaes (gado vaccum)	4	126	Caroço de algodão	86	23	Estopa de lã	18
4	Animaes não especificados	4	204	Caroço de algodão (resíduos de)	132	24	Extracto e caldo de carne	20
5	Aparas de couro	4	127	Carroças e pertences	86	F		
102	Araroba	70	63	Carvão de pedra	48	147	Farelos	98
61	Areia monazitica	46	128	Carvão vegetal	86	148	Farinhas de mandioca	98
62	Areia zirconio	48	129	Cascas de café	86	149	Farinhas não especificadas	100
103	Arroz	70	13	Cascos de tartaruga	10	150	Feijão	100
104	Assucar branco	72	157	Castanhas	104	151	Feijoadá	100
124	Assucar (cana de)	84	130	Cebolas	88	74	Ferro (minerio de)	54
105	Assucar crystal	72	172	Cedro (madeira)	114	152	Fibras vegetaes não especificadas	102
106	Assucar demerara	72	14	Cera de abelhas	12	153	Folhas, raizas e resinas medicinaes	102
107	Assucar mascavo	74	131	Cera de carnauba	88	154	Fructas e fructos (abacates)	102
188	Assucar (mel de)	122	15	Cerdas	12	155	Fructas e fructos (abacaxis)	104
6	Azeite de baleia	6	132	Cerveja	88	156	Fructas e fructos (bananas)	104
108	Azeite vegetal	74	132a	Cervada	88	157	Fructas e fructos (castanhas)	104
B			133	Chapeas de palha	90	158	Fructas e fructos (cocos)	106
109	Baga de mamona	74	134	Charutos e cigarrilhos	90	159	Fructas e fructos (coquilhos)	106
6	Baleia (azeite de)	6	135	Chocolate	90	160	Fructas e fructos (laranjas)	106
110	Bambú	74	16	Chifres	12	161	Fructas e fructos (laranjas)	106
156	Bananas	104	50	Chifres (sabugos de)	36	162	Fructas e fructos (tangorinas)	106
7	Banha	6	136	Cigarros	80	163	Fructas e fructos não especificados	108
8	Barbatanas	6	17	Cinza de ossos	14		Fumo desfiado	108
89	Barro (telhas de)	62	64	Cinza de ourivesaria	48	G		
90	Barro não especificado	62	137	Cinza vegetal	92	H		
111	Batatas	76	73	Cobre (minerio de)	54	I		
112	Baumilha	76	158	Cocos	106	J		

DIRECTORIA DE ESTATISTICA COMMERCIAL  
(MINISTERIO DA FAZENDA)

Caixa postal, 315  
Rua 1º de Março, 42. RIO DE JANEIRO  
(BRASIL).

MINISTÉRIO DA FAZENDA  
ESTATÍSTICA COMMERCIAL  
1493 2 12 48



NUMERO de ORDEM	ARTIGOS	PAGINAS	NUMERO de ORDEM	ARTIGOS	PAGINAS	NUMERO de ORDEM	ARTIGOS	PAGINAS
164	Fumo em corda	108	175	Massaranduba (madeira)	114		Q	
165	Fumo em folha	110	116a	Massaranduba (borracha)	78	48	Queijos	36
189	Fumo (mel de)	124	167	Matte	110		R	
	G		187	Medicamentos	122		Raizes medicinas	102
2	Gado cavallar	2	33	Mel de abelhas	26	153	Rapadura	130
3	Gado vaccum	4	188	Mel de assucar	122	200	Rapé	130
25	Garras ou unhas	20	189	Mel de fumo	124	201	Redes	130
26	Glycerina	20	190	Milho	124	202	Residuos de algodão	132
140	Goiabada	94	70	Metaes velhos	52	203	Residuos de caroço de algodão	132
166	Gomma copal	110	71	Mica	52	204	Residuos vegetaes não especificados	132
173	Gonçalo alves (madeira)	114	72	Mineraes não especificados	52	153	Rosinas medicinas	102
66	Graphite	50	73	Minerios de cobre	54	206	Retalhos de panno	132
27	Grude ou colla	22	74	Minerios de ferro	54		S	
28	Guano	22	68	Minerios de manganese	50	49	Sabão	36
	H		75	Minerios de ouro	54	50	Sabugos de chifres	36
167	Herva matte	110	76	Minerios não especificados	54	88a	Sal	62
	I		213	Moedas de ouro	140	51	Sangue	36
168	Ipecacuanha	112	214	Moedas de prata	142	179	Sebastião de arruda (madeira)	116
	J		215	Moedas (papel)	142	52	Sebo	38
174	Jacarandá (madeira)	114	61	Monazitica (areia)	46	207	Sementes	134
67	Joias	50		O		117	Seringa (borracha de)	80
	L		191	Objectos indigenas	124	53	Sola	38
29	Lã em bruto	22	192	Obras de madeira	126	118	Sorva (borracha de)	80
23	Lã (estopa de)	18	193	Oleo de copahyba	126		T	
54	Lã (tecidos de)	38	77	Oleo mineral	56	161	Tangerinas	106
160	Laranjas	106	34	Oleo de mocotó	26	208	Tapioca	134
169	Legumes não especificados	112	194	Oleos não especificados	126	209	Tecidos de algodão	134
170	Lenha	112	35	Osos	26	54	Tecidos de lã	38
30	Linguas seccas e salgadas	24	17	Osos (cinzas de)	14	89	Telhas de barro	62
	M		36	Ostras	28	90	Terras e barroos não especificados	62
171	Madeiras (acapá)	112	78	Ouro nativo	56	210	Ticum (fibra)	136
172	Madeiras (cedro)	114	75	Ouro (minerio de)	54	91	Tigellinhas	62
173	Madeiras (gonçalo alves)	114	213	Ouro (moedas de)	140	92	Tijolos	62
174	Madeiras (jacarandá)	114	87	Ouro em obras	60	211	Tomates	136
170	Madeiras (lenha)	112	37	Ovos	28	186	Tomates (massa de)	122
175	Madeiras (massaranduba)	114		P			U	
192	Madeiras (obras de)	126	195	Paina	128	211a	Ucuhuba	136
176	Madeiras (páo brasil)	116	176	Páo brasil	116	55	Umbigos	40
177	Madeiras (pinho-pranchões)	116	79	Pedras (agathas)	56	25	Unhas de boi	20
178	Madeiras (pinho-taboa)	116	80	Pedras (carbonatos)	56		V	
179	Madeiras (sebastião de arruda)	116	81	Pedras (diamantes)	58	213/215	Valores	140
180	Madeiras não especificadas (kilos)	118	82	Pedras comuns não especificadas	58	56	Vaquetas	40
181	Madeiras não especificadas (peças)	118	83	Pedras preciosas não especificadas	58	143	Vassouras	96
182	Mandioca	118	38	Peixe secco e em conserva	28	119	Vassouras (cabos de)	80
148	Mandioca (farinha de)	98	39	Pellegos	28	57	Velas	40
115	Mangabeira (borracha de)	78	40	Pelletes de cabra	30	212	Vinho	136
68	Manganese (minerio de)	50	41	Pelletes de carneiro	30		X	
116	Mangioba (borracha de)	78	42	Pelletes de ovelha	30	58	Xarque	42
31	Manteiga	24	43	Pelletes de veado	32		Z	
183	Manteiga de cacáo	120	44	Pelletes não especificadas	32	62	Zirconio (areia)	48
184	Manufacturas de algodão não especificadas	120	45	Pennas de ema	34			
69	Manufacturas de barro não especificadas	50	46	Pennas de garça	34			
32	Manufacturas de couro não especificadas	24	84	Pennas não especificadas	34			
184a	Marfim vegetal (farina)	120	84	Phosphoros	58			
185	Massas alimenticias	120	196	Piassava	128			
186	Massa de tomates	122	197	Pimentas e pimentões	128			
			177/178	Pinho	116			
			198	Plantas vivas	126			
			85	Platina	60			
			199	Polvilho	130			
			214	Prata (moedas de)	142			
			86	Prata nativa	60			
			87	Prata em obras	60			
			88	Prata velha	60			

INDEX OF VOLUME III

Direct exports of brazilian merchandise	1
Navigation	145
Banking movement	220

INDEX OF EXPORTS

NUMERO de ORDEM	ARTICLES	PAGES	NUMERO de ORDEM	ARTICLES	PAGES	NUMERO de ORDEM	ARTICLES	PAGES
	A		127	Cars and appartainings	86	93	Fertilizers (vegetable)	66
	Acapu (Timber)	112	142	Carts (axes for small)	96	152	Fibres (vegetable)	102
	Agates (Stones)	56	109	Castor seeds or beans	74	170	Fire wood	112
	Alcool	66	19 to 21	Cattle	4	9	Fish maw	8
	Alimentary pastes	120	200	Cattle hides	14	38	Fish, dried and preserved	28
	Alligator pears	102	172	Cake sugar	130	148	Flour (manioc)	98
	Animals (desiccated)	2	48	Cedar (Timber)	114	149	Flours (unenumerated)	100
	Arachis	70	128	Cheeses	36	211	Fresh tomatoes	136
	Araroba	70	135	Charcoal	86	169	Fresh vegetables	112
	Asbestos	46	136	Choccolate	90	12a	Frozen and chilled meats	8
	Ash (Bones)	14	134	Cigarettes	90	154	Fruits (alligator pears)	102
	Ash (Vegetable)	92	90	Cigars	90	156	Fruits (bananas)	104
	Axles for small carts	96	63	Clay unenumerated	62	157	Fruits (Brazil nuts)	104
	B		120	Coal	48	158	Fruits (coco nuts)	106
	Bamboo	74	183	Cocoa	82	161	Fruits (mandarines)	106
	Bananas	104	158	Cocoa butter	120	160	Fruits (oranges)	106
	Banknotes	142	106	Coco nuts	106	159	Fruits (palm nuts)	106
	Beer	88	121	Coffee (raw)	82	155	Fruits (pineapples)	104
	Bee's honey	26	122	Coffee (powder)	84	162	Fruits (unenumerated)	108
	Bee's wax	12	129	Coffee shells	86		G	
	Beverages (Beer)	88	193	Copnyha oil	126		Garlic	68
	Beverages (Wine)	26	166	Copal gum	110		Glue	22
	Beverages (Unenumerated)	76	73	Copper (ore)	54	98	Glycerina	20
	Biscuits	76	137a	Copra	92	27	Goat hides	30
	Black beans (stewed)	100	97	Cotton (raw)	68	26	Gold (nuggles)	56
	Blood	36	184	Cotton manufactures	120	40	Gold (coins)	140
	Boots and shoes	8	209	Cotton piece goods	134	78	Gold (manufactures)	60
	Bones	26	203	Cotton residues	132	213	Gold (ore)	54
	Bone ash	14	126	Cotton seed	86	87	Goldsmith's dust	48
	Bone (Whales)	6	204	Cotton seed residues	132	75	Gonçalo alves (timber)	114
	Bowls (for collecting rubber)	62	65	Crystal	48	64	Graphite	50
	Bran, all kinds	98	105	Crystal sugar	72	173	Guano	22
	Brandy	66	139	Cumaru beans	92	66	Guava jam	94
	Brazil nuts	104		D		28	Guano	22
	Brazil wood	116		Deerskins	32	140	Guava (copal)	110
	Bricks	62	43	Demerara sugar	72		H	
	Bristles (animal)	12	106	Desiccated animals	2	150	Haricot beans	100
	Bristles (vegetable)	92	81	Diamonds	58	133	Hats	90
	Brooms	96	11	Dried shrimps	8	96	Hay	68
	Broom handles	80		E		33	Honey	26
	Brown sugar	74		Earth and clay unenumerated	62	25	Hoofs	20
	Brushes and brooms	96	90	Earthenware (manufactures of)	60	50	Horn piths	36
	Bull's pizzle	40	69	Eggs	28	16	Horns	12
	Butter	24	37	Extracts of meat	20	22	Horse hair	18
	Butter (cocoa)	120	24			18	Horse hides	14
	C					2	Horses and mares	2
	Canary seed	68					I	
	Candles	40	46	Feathers (Aligret's)	34		India rubber (see rubber)	
	Carbons (stones)	56	45	Feathers (Nandu's)	34	168	Ipecacuanha	112
	Carnauba wax	88	51	Fertilizers (blood)	36	74	Iron (ore)	54
	Caron (fibre)	84	28	Fertilizers (guano)	22	184a	Ivory vegetable	120







NUMÉRO D'ORDRE	ARTICLES	PAGES	NUMÉRO D'ORDRE	ARTICLES	PAGES	NUMÉRO D'ORDRE	ARTICLES	PAGES
	G		73	Minerais de cuivre	54	109	Ricin (baies de)	74
114	Galettes	76	74	Minerais de fer	54	103	Riz	70
26	Glycérine	20	68	Minerais de manganèse	50			
166	Gomme copal	110	75	Minerais d'or	54		S	
115	Gomme élastique (voyez caoutchouc)	78	76	Minerais non dénommés	54	61	Sable monazitique	46
173	Gonçalvo alves (bois)	114	72	Minéraux non dénommés	52	62	Sable zirconium	48
140	Oyave (confitures de)	94	61	Monazitique (sable)	46	7	Saindoux	6
207	Graines à enssemencer	134	214	Monnaies d'argent	142	51	Sang	36
126	Graines de coton	86	213	Monnaies d'or	140	177/8	Sapin	116
66	Graphite	50	215	Monnaies (papier)	142	49	Savon	36
25	Griffes et sabots	20				179	Sebastião de arruda (bois)	116
28	Guano	22		N		88a	Sel	62
			145	Nattes	96	117	Seringa (caoutchouc)	80
	H		55	Nerfs de bœuf	40	15	Soies de sanglier	12
202	Hamacs, etc.	130	157	Noix du Brésil	104	147	Son de graines diverses	98
150	Haricots	100	211a	Noix de Uchuba	136	118	Sorva (caoutchouc)	80
151	Haricots noirs préparés	100	184a	Noix de corozo	120	104	Sucre blanc	72
167	Herva-matê	110				124	Sucre (canne à)	84
117	Hevea (caoutchouc)	80		O		107	Sucre cassonade	74
6	Huile de baleine	6	191	Objets indigènes	124	105	Sucre cristal	72
34	Huile de pied de bœuf	26	37	Œufs de volaille	28	106	Sucre demerara	72
77	Huile minérale	56	130	Oignons	88	188	Sucre (mélasses)	122
108	Huile végétale	74	76	Or (minerais d')	54	200	Sucre (raclure de)	130
194	Huiles non dénommées	126	213	Or (monnaies d')	140	52	Suif	38
36	Huitres	28	78	Or natif	56			
	I		87	Or ouvré	60		T	
184a	Ivoire végétal	112	160	Oranges (fruits)	106	201	Tabac à priser	130
168	Ipecacuanha	120	132a	Orge	88	165	Tabac en feuilles	110
	J		36	Os de bétail	26	163	Tabac haché	108
189	Jus de tabac	124	17	Os calcinés à blanc	14	164	Tabac roulé	108
24	Jus de viande	20				189	Tabac (jus de)	124
	L		195	Paina (fibre)	128	208	Tapioca	134
29	Laine brute	22	174	Palissandre	114	69	Terre cuite (ustensiles de)	50
23	Laine (écloupe de)	18	185	Pâtes alimentaires	120	90	Terres et argiles non dénommées	62
54	Laine (tissus de)	38	42	Peaux de brebis	30	91	Terrines pour recueillir le caoutchouc	62
30	Langues sèches et salées	24	43	Peaux de corfs	32	210	Ticum	136
169	Légumes	112	40	Peaux de chèvres	30	209	Tissus de coton	134
206	Lin (déchets de)	132	41	Peaux de moutons	30	54	Tissus de laine	38
96	Luzerne	68	44	Peaux non dénommées	30	101	Toile d'emballage	70
	M		39	Peaux préparées	28	211	Tomates fraîches	136
180	Maïs	124	159	Petits cocos (fruits)	106	186	Tomates (consERVE de)	122
123	Maïs blanc cassé	84	196	Piassava (fibre)	128	147	Tourteaux	98
119	Manches à balais	80	82	Pierres agates	56	89	Tuiles d'argile	62
161	Mandarines (fruits)	106	79	Pierres ordinaires non dénommées	58			
115	Mangabeira (caoutchouc)	78	80	Pierres (carbonates)	56	211a	Uchuba (graines oléagineuses)	136
68	Manganèse (minerai)	50	81	Pierres (diamants)	58	69	Ustensiles de terre cuite	50
116	Maniçoba (caoutchouc)	78	83	Pierres précieuses non dénommées	58			
182	Manioc	113	153	Plantes médicinales	102		V	
148	Manioc (farine de)	98	198	Plantas vivantes	128	112	Vanille	76
175	Massaranduba (bois)	114	86	Platine	60	9	Vessies natatoires de poissons	8
116a	Massaranduba (gomme élastique)	78	46	Plumes de parure (sigrette)	34	24	Viande (extrait et jus de)	20
167	Maté	110	45	Plumes de parure (nandou)	34	12	Viande (consERVE de)	10
187	Médicaments	122	47	Plumes de parure non dénommées	34	12	Viande congelée ou réfrigérée	10
188	Mélasses	52	38	Poisson sec et salé	28	12a	Viande sèche	42
71	Mica	26	197	Poivres et poivrons	128	58	Vieux métaux	52
33	Miel d'abeilles	26	111	Pommes de terre	76	70	Vin	136
99	Millet	68	32	Produits manufacturés de cuir non dénommés	24	212		
				R			Z	
			200	Raclure de sucre	130	62	Zirconium (sable)	48
			153	Racines et résines médicinales	102			

# EXPORTAÇÃO DIRECTA DE MERCADORIAS NACIONAES

## DIRECT EXPORTATION OF BRAZILIAN MERCHANDISE

### EXPORTATION DIRECTE DE MARCHANDISES BRÉSILIENNES

#### CLASSE I

#### ANIMAES E SEUS PRODUCTOS

#### ANIMALS AND THEIR PRODUCTS

#### ANIMAUX ET LEURS PRODUITS



CLASSE I } Animas e seus productos.  
Animals and their products.  
Animaux et leurs produits.

EXPORTAÇÃO

EXPORTS

EXPORTATION

Annos } 1910 1911 1912 1913 1914  
Years }  
Années }

MERCADORIAS E PORTOS DE PROCEDENCIA Merchandises and ports of shipment MARCHANDISES ET PORTS DE PROVENANCE	VALOR POSTO A BORDO VALUE F. O. B. VALEUR DÉLIVRÉE A BORD					VALOR POSTO A BORDO VALUE F. O. B. VALEUR DÉLIVRÉE A BORD					PAIZES DE DESTINO COUNTRIES OF DESTINATION PAYS DE DESTINATION	VALOR POSTO A BORDO VALUE F. O. B. VALEUR DÉLIVRÉE A BORD									
	1910	1911	1912	1913	1914	1910	1911	1912	1913	1914		1910	1911	1912	1913	1914	1910	1911	1912	1913	1914
CLASSE I																					
ANIMAS E SEUS PRO-DUCTOS ANIMALS AND THEIR PRODUCTS ANIMAUX ET LEURS PRODUITS						41.089.441	41.506.812	46.735.249	49.971.430	41.062.805											
Equivalente em mil réis ouro Equivalent in mil réis gold Equivalent en mil réis or						24.207.770	24.661.891	27.694.961	29.612.697	23.114.319											
1 } Animas dessecados. } por kilo. Desiccated animals. } per kilog. Animaux naturalisés. } par kilo.																					
Mandós				250					1.000		Allemanha	128	139	185	195	11	900	860	950	1.505	40
Belém do Pará				37					150		Argentina	3				35	25				100
São Luiz do Maranhão	128	92	92			900	200	100			Estados-Unidos			5	200	102			300	800	2.844
Pernambuco				80	8	325	860		1.280	1.694	França			8	39				20	300	
Bahia	83	97			40						Grã-Bretanha	80	65		50	58	300	300		200	400
Victoria			9						200		Italia	50		60	1.020		300		200	6.400	
Rio de Janeiro			5	65					300	6.600											
Santos	50		128	1.043	90	300		320		500											
Paranaguá			4																		
São Francisco				21	3					105											
Itajahy		15	20				100	50													
Rio Grande				73					70												
Total	261	204	258	1.504	206	1.525	1.160	1.470	9.205	3.384											
Equivalente em mil réis ouro Equivalent in mil réis gold Equivalent en mil réis or						964	684	871	5.465	1.999											
Valor medio por kilo em réis papel Average value per kilog in réis paper Valeur moyenne par kilog. en réis papier						58843	58690	58699	68121	168430											
Animas vivos Live stock Animaux vivants						30.413	24.195	18.229													
Equivalente em mil réis ouro Equivalent in mil réis gold Equivalent en mil réis or						18.471	14.301	10.804													
2 } Gado cavallar. } por cabeça. Horses and mares. } per head. Espèce chevaline. } par tête.																					
Pernambuco		2					300				Argentina				1	1				120	180
Rio de Janeiro				2					400		Italia				2					400	
Faz do Iguassú				1	1				120	180	Portugal		2					300			
Total		2		3	1		300		520	180											
Equivalente em mil réis ouro Equivalent in mil réis gold Equivalent en mil réis or							178		308	80											
Valor medio por cabeça em réis papel Average value per head in réis paper Valeur moyenne par tête en réis papier							1508000		1738333	1808000											



CLASSE I } Animas e seus productos.  
Animals and their products.  
Animaux et leurs produits.

EXPORTAÇÃO

EXPORTS

EXPORTATION

Annos } 1910 1911 1912 1913 1914  
Years }  
Années }

MERCADORIAS E PORTOS DE PROCEDENCIA Merchandise and ports of shipment MARCHANDISES ET PORTS DE PROVENANCE	KILOS					VALOR POSTO A BORDO VALUE F. O. B. VALEUR DÉLIVRÉE A BORD					PAIZES DE DESTINO COUNTRIES OF DESTINATION PAYS DE DESTINATION	KILOS					VALOR POSTO A BORDO VALUE F. O. B. VALEUR DÉLIVRÉE A BORD				
	1910	1911	1912	1913	1914	1910	1911	1912	1913	1914		1910	1911	1912	1913	1914	1910	1911	1912	1913	1914
CLASSE I (continuação)																					
Animas vivos (continuação). Live stock (continued). Animaux vivants (suite).																					
3 } Gado vaccum. } por cabeça. Cattle. } per head. Espèce bovine. } par tête.																					
Manãos .....		20					3.050				Paraguay .....			220					9.900		
Rio de Janeiro .....				3					6.480		Peru .....		20					3.050			
Porto Murтинho .....			220					9.900			Uruguay .....				3					6.480	
Total .....		20	220	3			3.050	9.900	6.480												
Equivalente em mil réis ouro .....							1.798	5.867	3.840												
Equivalent in mil réis gold .....																					
Equivalent en mil réis or .....																					
Valor medio por cabeça em réis papel .....							152\$500	45\$000	2:160\$000												
Average value per head in réis paper .....																					
Valeur moyenne par tête en réis papier .....																					
4 } Não especificados. Unenumerated. Non dénommés.																					
Belém do Pará .....										480	Allemanha .....							500		800	150
São Luiz do Maranhão .....							300				Austria-Hungria .....							1.000			
Pernambuco .....						10.678	10.970	7.729	1.950	1.785	Belgia .....								100		
Bahia .....						11.160	9.200	500	1.000		Estados- Unidos .....						10.000	5.400			515
Victoria .....									500		França .....						5.083	5.455	1.174	1.000	600
Rio de Janeiro .....							250	675	100	50	Grã-Bretanha .....						7.105	8.990	7.055	1.950	1.160
Santos .....							500			250	Paraguay .....						7.525				
Rio Grande .....										50	Uruguay .....						200				
Porto Murтинho .....						7.525															
Total .....						30.413	20.845	8.329	3.750	2.425											
Equivalente em mil réis ouro .....						18.471	18.325	4.937	2.222	1.353											
Equivalent in mil réis gold .....																					
Equivalent en mil réis or .....																					
5 } Aparas de couro. Scrap leather. Déchets de cuir.																					
Bahia .....	525					120					Allemanha .....				26.417					2.330	
Rio de Janeiro .....		3.000		4.700			500		233		Belgia .....	25.404	2.935	19.094	11.906		1.881	264	4.742	1.550	
Santos .....		2.950	35.253	18.000			1.000	16.800	1.800		Estados- Unidos .....	23.122	60.532	91.214	42.401	26.068	1.491	9.643	10.271	5.061	2.085
Rio Grande .....	48.525	63.467	131.681	58.024	26.068	3.372	9.907	17.161	6.898	2.085	França .....		525	5.960	54.626		120	1.500	18.948		
Quarany .....			1.765	805				316	16		Italia .....			1.765	805				316	16	
Porto Murтинho .....					3.519					387	Uruguay .....					3.519					387
Total .....	49.051	69.417	166.699	81.529	29.587	3.492	11.407	34.277	8.947	2.472											
Equivalente em mil réis ouro .....						2.097	6.758	20.313	5.303	1.464											
Equivalent in mil réis gold .....																					
Equivalent en mil réis or .....																					
Valor medio por kilo em réis papel .....						\$071	\$164	\$206	\$109	\$085											
Average value per kilog in réis paper .....																					
Valeur moyenne par kilog en réis papier .....																					



CLASSE I {  
Animas e seus productos.  
Animals and their products.  
Animaux et leurs produits.

## EXPORTAÇÃO

MERCADORIAS E PORTOS DE PROCEDENCIA Merchandises and ports of shipment MARCHANDISES ET PORTS DE PROVENANCE	KILOS					VALOR POSTO A BORDO VALUE F. O. B. VALEUR DÉLIVRÉE A BORD				
	1910	1911	1912	1913	1914	1910	1911	1912	1913	1914
CLASSE I (continuação)										
6 { Azeite de baleia. Whale oil. Huile de baleine.										
Cabedello .....	"	"	13.500	387.300	"	"	"	3.600	77.740	"
Bahia .....	760.511	1.021.993	1.510.794	534.480	996.309	148.616	202.352	299.138	105.827	197.269
Total .....	760.511	1.021.993	1.524.294	921.780	996.309	148.616	202.352	302.738	183.567	197.269
Equivalente em mil réis ouro .....	"	"	"	"	"	93.341	119.865	179.400	108.780	92.359
Equivalent in mil réis gold .....	"	"	"	"	"	"	"	"	"	"
Equivalent en mil réis or .....	"	"	"	"	"	"	"	"	"	"
Valor medio por kilo em réis papel .....	"	"	"	"	"	\$195	\$198	\$199	\$199	\$198
Average value per kilog in réis paper .....	"	"	"	"	"	"	"	"	"	"
Valeur moyenne par kilog. en réis papier .....	"	"	"	"	"	"	"	"	"	"
7 { Banha. Lard. Saindoux.										
Manãos .....	"	"	"	1.600	"	"	"	"	1.600	"
Belem do Pará .....	"	432	"	"	1.400	"	385	"	"	1.700
Rio de Janeiro .....	3.000	"	"	"	"	3.800	"	"	"	"
Rio Grande .....	"	1.760	"	"	"	"	1.735	"	"	"
Porto Alegre .....	364.364	313.128	37.650	23.745	75	374.672	299.548	34.153	27.239	102
Total .....	367.364	315.273	37.650	25.345	1.475	378.472	301.715	34.153	28.839	1.802
Equivalente em mil réis ouro .....	"	"	"	"	"	225.775	178.110	20.240	17.090	607
Equivalent in mil réis gold .....	"	"	"	"	"	"	"	"	"	"
Equivalent en mil réis or .....	"	"	"	"	"	"	"	"	"	"
Valor medio por kilo em réis papel .....	"	"	"	"	"	\$1030	\$957	\$907	\$8138	\$1222
Average value per kilog in réis paper .....	"	"	"	"	"	"	"	"	"	"
Valeur moyenne par kilog. en réis papier .....	"	"	"	"	"	"	"	"	"	"
8 { Barbatanas. Whalebones. Fanons de baleine.										
Bahia .....	"	"	"	"	410	"	"	"	"	100
Rio de Janeiro .....	"	3.611	"	"	"	"	1.500	"	"	"
São Francisco .....	"	33	"	"	"	"	60	"	"	"
Total .....	"	3.644	"	"	410	"	1.560	"	"	100
Equivalente em mil réis ouro .....	"	"	"	"	"	"	915	"	"	69
Equivalent in mil réis gold .....	"	"	"	"	"	"	"	"	"	"
Equivalent en mil réis or .....	"	"	"	"	"	"	"	"	"	"
Valor medio por kilo em réis papel .....	"	"	"	"	"	"	\$428	"	"	\$244
Average value per kilog in réis paper .....	"	"	"	"	"	"	"	"	"	"
Valeur moyenne par kilog. en réis papier .....	"	"	"	"	"	"	"	"	"	"

## EXPORTS

## EXPORTATION

Annos }  
Years } 1910 1911 1912 1913 1914  
Années }

PAIZES DE DESTINO COUNTRIES OF DESTINATION PAYS DE DESTINATION	KILOS					VALOR POSTO A BORDO VALUE F. O. B. VALEUR DÉLIVRÉE A BORD				
	1910	1911	1912	1913	1914	1910	1911	1912	1913	1914
Belgica .....	31.740	"	"	"	"	6.604	"	"	"	"
Grã-Bretanha .....	728.762	1.021.993	679.644	534.480	316.309	142.012	202.352	135.497	105.827	62.629
Hollanda .....	"	"	844.650	"	"	"	"	167.241	"	"
Portos da Grã-Bretanha (à ordem) .....	"	"	"	387.300	"	"	"	"	77.740	"
Noruega .....	"	"	"	"	680.000	"	"	"	"	134.640
Allemanha .....	1.669	"	"	"	"	1.550	"	"	"	"
Argentina .....	2.295	180	150	120	75	2.151	204	148	160	102
Bolivia .....	"	160	"	"	1.400	"	192	"	"	1.700
Perú .....	"	225	"	1.600	"	"	240	"	1.600	"
Uruguay .....	363.400	314.708	37.500	23.625	"	374.771	301.079	34.005	27.079	"
Allemanha .....	"	3.644	"	"	"	"	1.560	"	"	"
Grã-Bretanha .....	"	"	"	"	410	"	"	"	"	100



CLASSE I } Animais e seus productos.  
Animals and their products.  
Animaux et leurs produits.

EXPORTAÇÃO

MERCADORIAS E PORTOS DE PROCEDENCIA Merchandises and ports of shipment MARCHANDISES ET PORTS DE PROVENANCE	KILOS					VALOR POSTO A BORDO VALUE F. O. B. VALEUR DÉLIVRÉE A BORD				
	1910	1911	1912	1913	1914	1910	1911	1912	1913	1914
CLASSE I (continuação)										
9 } Bucho de peixe. Fish maw. Vessies natatoires de poisson.										
Belém do Pará	7.904	11.001	16.380	585	14.626	16.596	19.192	31.571	34.378	30.063
São Luiz do Maranhão	547	771	1.329	1.134	1.379	960	1.448	2.108	2.310	2.783
Ilha do Cajueiro				37					44	
Amarração				211					120	600
Portaleza				38						2.500
Rio de Janeiro	1.210	1.285	413		1.100	2.173	1.000	413		
Santos	206					371				
Paranaguá				415	291			761	614	446
São Francisco	470	955	992	2.334	1.133	787	1.166	1.201	2.862	1.153
Florianópolis	429					758				
Rio Grande	10.033	8.849	20.546	16.008	19.096	10.305	8.880	21.059	20.744	25.207
Porto Alegre	7.902	14.276	6.050		200	9.865	14.304	6.197		258
Pelotas				107					114	
Total	28.701	37.137	46.125	37.524	37.981	41.815	45.990	63.310	63.350	63.010
Equivalente em mil réis ouro						24.302	27.197	37.516	37.541	35.680
Equivalent in mil réis gold										
Equivalent en mil réis or										
Valor medio por kilo em réis papel						1\$457	1\$238	1\$373	1\$688	1\$659
Average value per kilog in réis paper										
Valeur moyenne par kilog. en réis papier										
10 } Calçado. Boots and shoes. Chaussures.										
Manáos		30					184			
Belém do Pará		30					80			
Rio de Janeiro	713					6.300				
Rio Grande	515	913	936			2.300	980	5.450		
Porto Alegre			52					104		
Total	1.228	973	988			8.600	1.244	5.554		
Equivalente em mil réis ouro						5.117	736	3.201		
Equivalent in mil réis gold										
Equivalent en mil réis or										
Valor medio por kilo em réis papel						7\$010	1\$279	5\$622		
Average value per kilog in réis paper										
Valeur moyenne par kilog. en réis papier										
11 } Camarões secos. Dried shrimps. Crevettes sèches.										
Belém do Pará	387	10				446	22			
São Luiz do Maranhão	158	195		30		157	231		40	
Victoria		10		61			8			
Rio de Janeiro			40					48	60	
Florianópolis	947	3.400	2.729	600		850	4.433	2.787	644	
Rio Grande					560					441
Total	1.492	3.624	2.769	691	560	1.453	4.694	2.835	744	441
Equivalente em mil réis ouro						813	2.761	1.679	443	261
Equivalent in mil réis gold										
Equivalent en mil réis or										
Valor medio por kilo em réis papel						\$974	1\$295	1\$024	1\$077	\$738
Average value per kilog in réis paper										
Valeur moyenne par kilog. en réis papier										

EXPORTS

EXPORTATION

Annos }  
Years } 1910 1911 1912 1913 1914  
Années }

PAIZES DE DESTINO COUNTRIES OF DESTINATION PAYS DE DESTINATION	KILOS					VALOR POSTO A BORDO VALUE F. O. B. VALEUR DÉLIVRÉE A BORD				
	1910	1911	1912	1913	1914	1910	1911	1912	1913	1914
Allemanha	7.308	18.047	14.342	6.522	3.722	9.882	19.562	14.812	9.023	4.640
Belgica	362	1.469	962	456		371	1.471	981	484	
França		600		4.622	2.788		1.041		9.413	5.599
Grã-Bretanha	21.031	17.021	30.821	25.817	31.471	31.562	23.916	47.517	44.316	52.771
Uruguay				107					114	
Argentina	515		52			2.300		104		
Bolivia		60					264			
Uruguay	713	913	936			6.300	980	5.450		
França		75					101			
Perú	387					446				
Portugal	158	139	40	91		157	152	48	100	
Uruguay	947	3.410	2.729	600	560	850	4.441	2.787	644	441



CLASSE I } Animas e seus productos.  
Animals and their products.  
Animaux et leurs produits.

EXPORTAÇÃO

MERCADORIAS E PORTOS DE PROCEDENCIA Merchandises and ports of shipment MARCHANDISES ET PORTS DE PROVENANCE	KILOS					VALOR POSTO A BORDO VALUE F. O. B. VALEUR DÉLIVRÉE A BORD				
						Mil Réis { Papier. Papier. Papier.				
	1910	1911	1912	1913	1914	1910	1911	1912	1913	1914
CLASSE I (continuação)										
12 } Carne em conserva. Preserved meat. Conserves de viande.										
Mandós .....				450					600	
Belem do Pará .....		6.700	1.200				8.030	3.000		
São Luiz do Maranhão .....	1.800					1.000				
Bahia .....			110					50		
Rio de Janeiro .....	61.053	66.183	59.525	147.290	128.560	34.118	32.237	46.356	142.715	132.470
Santos .....					5.731					3.300
Antonina .....				3.260					2.320	
Rio Grande .....	244	1.050	40.160	70.076	94.077	203	500	20.711	52.837	70.933
Pelotas .....				60					45	
Porto Alegre .....	1.080			2.195		200			1.654	
Itaqui .....					57.510					43.363
Total .....	64.177	73.933	100.995	223.329	285.878	35.521	40.767	70.117	200.171	250.036
Equivalente em mil réis ouro .....						20.851	24.723	41.552	118.619	137.546
Equivalent in mil réis gold .....										
Equivalent en mil réis or .....										
Valor medio por kilo em réis papel .....						\$554	\$551	\$694	\$896	\$875
Average value per kilog in réis paper .....										
Valeur moyenne par kilog. en réis papier .....										
12 } Carne resfriada ou congelada. Frozen and chilled meats. Viandes frigorifiées.										
Santos .....					1.415					1.100
Total .....					1.415					1.100
Equivalente em mil réis ouro .....										648
Equivalent in mil réis gold .....										
Equivalent en mil réis or .....										
Valor medio por kilo em réis papel .....										\$778
Average value per kilo in réis paper .....										
Valeur moyenne par kilo en réis papier .....										
13 } Cascos de tartaruga. Tortoise shells. Ecailles de tortue.										
Belem do Pará .....			12		10			181		50
São Luiz do Maranhão .....	60	84	140	166	147	877	1.270	3.361	2.589	2.295
Ilha do Cajueiro .....	137	65	137	169	90	1.951	940	2.114	2.654	1.412
Fortaleza .....	66	103	35	71	44	1.050	2.000	500	940	300
Cabedello .....			60					755		
Pernambuco .....	150	87	160	205	211	1.887	1.094	2.013	2.579	2.655
Bahia .....	204	348	172	132	207	1.200	3.453	1.011	776	1.217
Total .....	617	687	716	743	709	6.965	8.757	9.935	9.538	7.929
Equivalente em mil réis ouro .....						4.655	5.180	5.880	5.653	4.608
Equivalent in mil réis gold .....										
Equivalent en mil réis or .....										
Valor medio por kilo em réis papel .....						11\$289	12\$747	13\$876	12\$838	11\$184
Average value per kilog in réis paper .....										
Valeur moyenne par kilog. en réis papier .....										

EXPORTS

EXPORTATION

Annos }  
Years } 1910 1911 1912 1913 1914  
Années }

PAIZES DE DESTINO COUNTRIES OF DESTINATION PAYS DE DESTINATION	KILOS					VALOR POSTO A BORDO VALUE F. O. B. VALEUR DÉLIVRÉE A BORD				
						Mil Réis { Papier. Papier. Papier.				
	1910	1911	1912	1913	1914	1910	1911	1912	1913	1914
Allemanha .....	64.107	65.733	59.510	77.680	181.087	35.467	31.666	46.356	75.392	162.191
Argentina .....					28.990					30.150
Austria-Hungria .....					10.000					8.400
Belgia .....			39.337	30.896				19.905	23.295	
Bolivia .....		6.700	1.200				8.030	3.000		
Dinamarca .....			83					66		
Estados-Unidos .....			5	3.260	731			10	2.320	300
França .....	55	1.500								
Grã-Bretanha .....	15		740			15		740		
Hespanha .....				16.550	2.560				10.022	2.662
Italia .....			120		62.510			40		46.363
Paraguay .....				60						45
Perú .....				450						600
Uruguay .....				2.193						1.654
Grã-Bretanha .....					1.415					1.100
Allemanha .....	70		12	6	111	929		181	60	1.185
França .....	146	190	120	205	279	2.008	3.094	1.510	2.579	3.572
Grã-Bretanha .....	401	497	584	532	319	4.028	5.663	8.244	6.899	3.172



CLASSE I { Animas e seus productos.  
Animals and their products.  
Animaux et leurs produits.

EXPORTAÇÃO

MERCADORIAS E PORTOS DE PROCEDENCIA Merchandises and ports of shipment MARCHANDISES ET PORTS DE PROVENANCE	VALOR POSTO A BORDO VALUE F. O. B. VALEUR DÉLIVRÉE A BORD									
	KILOS					MIL Réis { Papel. Papier. Papier.				
	1910	1911	1912	1913	1914	1910	1911	1912	1913	1914
CLASSE I (continuação)										
14 { Cera de abelhas. Wax. Cire d'abeilles.										
Pernambuco		896					1.060			1.450
Bahia					691					1.000
Rio de Janeiro				915						100
Santos	84	142		65		100	250			
Paraná	21.883	23.091	26.971	24.967	55.521	47.277	48.589	55.193	52.181	119.556
São Francisco	5.849	11.207	10.667	12.504	9.053	8.836	17.494	16.652	19.519	13.924
Itajahy	2.110	2.378	590	800	2.170	3.101	3.712	921	1.249	3.337
Florianopolis	280		480			560		749		
Rio Grande	18.967	37.077	36.501	82.203	58.749	31.703	65.933	67.213	161.685	127.692
Porto Alegre	73.739	117.830	20.835		22.645	135.516	210.643	37.862		49.693
Total	122.912	192.621	96.044	121.454	148.829	227.093	347.681	178.590	235.734	315.552
Equivalente em mil réis ouro						181.433	305.516	105.831	139.697	186.903
Equivalent in mil réis gold										
Equivalent en mil réis or										
Valor medio por kilo em réis papel						18848	18805	18859	18941	28120
Average value per kilog in réis paper										
Valeur moyenne par kilog. en réis papier										
15 { Cerdas. Bristles. Soies de sanglier.										
Maceió				28					20	970
São Francisco					808					
Porto Murinho				1.032					929	
Corumbá	1.350					1.350				
Total	1.350			1.060	808	1.350			949	970
Equivalente em mil réis ouro						750			663	575
Equivalent in mil réis gold										
Equivalent en mil réis or										
Valor medio por kilo em réis papel						18000			8896	18201
Average value per kilog in réis paper										
Valeur moyenne par kilog. en réis papier										
16 { Chifres. Horns. Cornes de bétail brutes.										
Manáos	6.500	55.000	27.500	7.000	5.916	1.041	11.930	2.906	880	1.386
Itacotiara	120					110				
Balem de Pará	14.816	13.890	19.254	16.763	23.184	3.251	3.405	2.839	7.501	4.915
São Luis do Maranhão	30.020	32.690	13.420	31.160	23.390	8.108	7.133	4.520	6.606	4.970
Ilha do Cajueiro	10.464	5.620	7.150	7.340	7.443	2.224	1.225	1.347	1.569	1.577
Camocim			1.268	9.304				252	2.550	
Fortaleza	28.411	45.481	48.325	29.175	24.972	5.530	8.711	6.571	13.984	6.116
Natal			7.127	1.610	4.290			649	146	391
Cabedello	3.060		4.423			609		880		
Pernambuco	25.285	22.723	26.644	23.669	26.832	5.031	4.520	5.301	4.710	5.339
Maceió	860	2.207	2.191	300	1.660	171	439	506	69	383
Aracajú	8.689	1.000	14.980		3.750	1.729	199	3.854		1.403
Bahia	55.877	149.095	54.522	70.241	29.567	21.059	55.127	20.295	26.418	11.010
Victoria	125		800		3.795	47		300	1.720	453
Rio de Janeiro	193.660	203.973	235.961	214.320	184.971	89.249	112.075	122.591	110.141	77.552
Santos	75.797	94.779	151.455	125.082	118.798	34.397	49.922	69.010	62.884	55.678
Paraná	642	3.599	9.330	8.462	4.720	835	1.300	3.302	2.943	1.729
São Francisco	25.303	42.201	29.243	28.575	6.579	8.199	14.644	10.147	10.402	3.277
Itajahy	2.273	1.200		950		1.135	416		330	
Florianopolis	3.217		5.741			1.470		1.993		
Rio Grande	518.853	407.831	448.420	456.910	241.718	221.901	85.879	94.995	102.026	52.696
Pelotas	67.568	99.901	53.550	97.913	71.812	20.132	21.379	10.768	22.011	15.654
Porto Alegre	90.362	76.039	54.499		8.030	25.318	17.307	10.637		1.751
Quarary		39.969	104.827	22.100			7.035	22.554	4.230	
Itaquí	3.590	46.000	90.500	67.385	46.305	1.056	9.476	20.453	15.229	10.094
Porto Murinho	7.820	49.021	34.837	5.322	27.994	2.254	8.827	7.122	1.192	6.102
Corumbá	17.621	8.190	2.850		8.806	5.002	1.904	566		1.920
Total	1.191.933	1.400.509	1.448.927	1.227.374	872.248	459.259	422.853	424.338	397.541	264.396
Equivalente em mil réis ouro						278.185	250.131	251.459	235.580	153.894
Equivalent in mil réis gold										
Equivalent en mil réis or										
Valor medio por kilo em réis papel						3385	3302	3293	3324	3303
Average value per kilog in réis paper										
Valeur moyenne par kilog. en réis papier										

EXPORTS

EXPORTATION

Annos } 1910 1911 1912 1913 1914  
Years }  
Années }

PAIZES DE DESTINO COUNTRIES OF DESTINATION PAYS DE DESTINATION	VALOR POSTO A BORDO VALUE F. O. B. VALEUR DÉLIVRÉE A BORD									
	KILOS					MIL Réis { Papel. Papier. Papier.				
	1910	1911	1912	1913	1914	1910	1911	1912	1913	1914
Allemanha	122.912	190.045	95.652	120.185	148.729	227.093	343.621	177.860	234.070	315.340
Belgica		1.844	392	289			2.772	730	564	
Grã-Bretanha		707					1.238			
Espanha				915					1.000	
Italia				65					100	
Uruguay		25			100		50			212
Allemanha					808					970
Estados Unidos				23					20	
Uruguay	1.350			1.032		1.350			929	
Allemanha	423.035	645.135	609.907	445.320	366.888	136.709	198.526	161.461	141.589	117.081
Argentina	1.009					288				
Austria-Hungria					418					194
Belgica	14.024	117.683	63.588	108.032	21.248	4.709	26.027	21.719	30.189	8.531
Estados Unidos		148	44		11.000		34	26		2.040
França	246.117	281.116	359.306	292.601	162.904	98.427	119.085	149.724	136.598	63.977
Grã-Bretanha	35.406	5.755	43.195	29.901	112.396	9.696	1.203	12.497	8.673	25.641
Hollanda	19.537	7.728		6.100		7.074	2.836		2.300	
Italia		1.050	112.210	30.345	994		500	25.881	7.227	498
Paraguay	956	2.429				272	527			
Portos da Grã-Bretanha (à ordem)	428.283	290.211	225.630	307.913	159.600	185.365	65.214	45.708	69.273	38.422
Portugal			210	840				200	500	
Uruguay	23.566	49.254	34.837	5.322	36.800	6.709	8.901	7.122	1.192	8.022

CLASSE I { Animas e seus productos.  
Animals and their products.  
Animaux et leurs produits.

EXPORTAÇÃO

MERCADORIAS E PORTOS DE PROCEDENCIA Merchandises and ports of shipment MARCHANDISES ET PORTS DE PROVENANCE	VALOR POSTO A BORDO VALUE F. O. B. VALEUR DÉLIVRÉE A BORD										
	KILOS					MH Réis { Papel. Paper. Papier.					
	1910	1911	1912	1913	1914	1910	1911	1912	1913	1914	
CLASSE I (continuação)											
17 { Cinza de ossos. Bone ash. Os calcinés à blanc.											
Fortaleza	17.196	»	»	»	3.145	»	»	»	»	150	
Pernambuco	»	»	»	»	»	1.000	»	»	»	»	
Rio de Janeiro	»	40.000	46.000	57.000	»	»	2.000	2.300	2.500	»	
São Francisco	»	300	»	100	»	»	105	»	20	»	
Rio Grande	2.481.492	3.959.757	1.699.650	556.800	2.359.209	66.959	87.116	37.392	12.473	51.903	
Pelotas	2.477.922	2.494.977	2.357.130	733.657	1.195.158	51.900	54.889	51.283	17.400	26.294	
Quarary	»	848.160	728.005	200.000	»	»	18.660	16.015	4.000	»	
Itaqui	»	803.357	665.920	670.000	»	»	17.674	14.650	14.740	»	
Porto Murinho	»	»	24.960	»	»	»	»	»	550	»	
Total	4.976.610	8.146.571	5.506.705	2.312.547	3.557.512	119.859	180.444	121.640	51.740	78.347	
Equivalente em mil réis ouro	»	»	»	»	»	70.355	106.752	79.083	30.659	44.370	
Equivalent in mil réis gold	»	»	»	»	»	»	»	»	»	»	
Equivalent en mil réis or	»	»	»	»	»	»	»	»	»	»	
Valor medio por kilo em réis papel	»	»	»	»	»	\$024	\$022	\$022	\$022	\$022	
Average value per kilog in réis paper	»	»	»	»	»	»	»	»	»	»	
Valeur moyenne par kilog. en réis papier	»	»	»	»	»	»	»	»	»	»	
Couros											
Hides	Total	34.058.825	31.831.698	36.255.004	35.074.875	31.442.014	26.142.321	27.014.675	30.177.264	33.389.893	28.455.228
Cuir											
Equivalente em mil réis ouro	»	»	»	»	»	15.435.678	15.989.169	17.882.824	19.780.551	16.061.880	
Equivalent in mil réis gold	»	»	»	»	»	»	»	»	»	»	»
Equivalent en mil réis or	»	»	»	»	»	»	»	»	»	»	»
18 { De cavallo. Horse's. De cheval.											
Rio Grande	1.146	»	»	»	»	1.333	»	»	»	»	
Porto Alegre	2.553	1.000	»	»	»	3.064	1.200	»	»	»	
Santa Victoria do Palmar	»	459	»	»	70	»	481	»	218	127	
Quarary	»	285	»	120	»	»	331	»	»	»	
Uruguayana	947	»	»	»	»	798	»	»	»	»	
Itaqui	75	»	»	»	»	55	»	»	»	»	
Corumbá	»	1.945	138	»	»	»	2.125	123	»	»	
Total	4.721	3.700	138	120	70	5.248	4.138	123	218	127	
Equivalente em mil réis ouro	»	»	»	»	»	3.128	2.443	73	129	75	
Equivalent in mil réis gold	»	»	»	»	»	»	»	»	»	»	
Equivalent en mil réis or	»	»	»	»	»	»	»	»	»	»	
Valor medio por kilo em réis papel	»	»	»	»	»	1\$112	1\$118	\$092	1\$820	1\$820	
Average value per kilog in réis paper	»	»	»	»	»	»	»	»	»	»	
Valeur moyenne par kilog. en réis papier	»	»	»	»	»	»	»	»	»	»	
19 { Curtidos. Ox's, tanned. Tannés.											
Pernambuco	»	»	»	5	913	»	»	»	5	1.820	
Rio de Janeiro	»	400	»	»	7.029	»	1.000	»	»	56.200	
Santos	295	»	85	»	»	4.050	»	200	»	»	
Paranáguá	»	»	34	»	»	»	»	130	»	»	
Total	295	400	119	5	7.942	4.050	1.000	330	5	58.020	
Equivalente em mil réis ouro	»	»	»	»	»	2.413	593	196	3	80.057	
Equivalent in mil réis gold	»	»	»	»	»	»	»	»	»	»	
Equivalent en mil réis or	»	»	»	»	»	»	»	»	»	»	
Valor medio por kilo em réis papel	»	»	»	»	»	13\$730	2\$500	2\$773	1\$000	7\$305	
Average value per kilog in réis paper	»	»	»	»	»	»	»	»	»	»	
Valeur moyenne par kilog. en réis papier	»	»	»	»	»	»	»	»	»	»	

EXPORTS

EXPORTATION

Annos }  
Years } 1910 1911 1912 1913 1914  
Années }

PAIZES DE DESTINO COUNTRIES OF DESTINATION PAYS DE DESTINATION	VALOR POSTO A BORDO VALUE F. O. B. VALEUR DÉLIVRÉE A BORD									
	KILOS					MH Réis { Papel. Paper. Papier.				
	1910	1911	1912	1913	1914	1910	1911	1912	1913	1914
Allemanha	»	2.300	220.000	5.100	82.000	»	149	4.840	130	1.804
Estados-Unidos	17.196	»	»	»	209	1.000	»	»	»	5
França	»	134.000	46.000	57.000	»	»	4.068	2.300	2.500	»
Grã-Bretanha	380.000	1.027.542	713.689	1.042.595	2.843.752	8.360	22.606	15.701	22.937	62.644
Italia	»	340.345	728.005	200.000	»	»	7.488	16.015	4.000	»
Portos da Grã-Bretanha (à ordem)	4.579.414	6.452.744	3.799.011	982.962	631.551	110.499	141.961	82.784	21.623	13.894
Uruguay	»	189.640	»	24.990	»	»	4.172	»	550	»
Allemanha	»	1.000	»	»	»	»	1.200	»	»	»
Austria-Hungria	2.553	»	»	»	»	3.064	»	»	»	»
Belgica	»	745	90	»	»	»	896	92	»	»
Uruguay	2.168	1.955	48	120	70	2.184	2.042	31	218	127
Allemanha	»	»	34	»	»	»	»	130	»	»
Argentina	280	»	»	»	»	4.000	»	»	»	»
Estados-Unidos	»	400	»	»	59	1.000	»	»	»	200
França	»	»	»	5	6.970	»	»	»	5	56.000
Grã-Bretanha	»	»	85	»	»	»	»	200	»	»
Italia	15	»	»	»	»	50	»	»	»	»
Portugal	»	»	»	»	913	»	»	»	»	1.820



CLASSE I Animais e seus productos. Animals and their products. Animaux et leurs produits.

EXPORTAÇÃO

VALOR POSTO A BORDO

VALUE F. O. B.

VALEUR DÉLIVRÉE A BORD

Mil Réis { Papel. Paper. Papier.

MERCADORIAS E PORTOS DE PROCEDENCIA Merchandises and ports of shipment MARCHANDISES ET PORTS DE PROVENANCE

KILOS

CLASSE I (continuação)

Couros (continuação). Hides (continued). Cuir (suite).

20 Vaccuns salgados. Ox's salted. De boeuf, salés.

Table with columns for years 1910-1914 and values in Mil Réis for various locations like Mandos, Itacotiara, Belém do Pará, etc.

Equivalente em mil réis ouro Equivalent in mil réis gold Equivalent en mil réis or

Valor medio por kilo em réis papel Average value per kilogram in réis paper Valeur moyenne par kilogram, en réis papier.

21 Vaccuns secos. Ox's dried. De boeuf, secs.

Table with columns for years 1910-1914 and values in Mil Réis for various locations like Mandos, Itacotiara, Obidos, etc.

Equivalente em mil réis ouro Equivalent in mil réis gold Equivalent en mil réis or

Valor medio por kilo em réis papel Average value per kilogram in réis paper Valeur moyenne par kilogram, en réis papier.

Annos Years Années 1910 1911 1912 1913 1914

EXPORTS

EXPORTATION

VALOR POSTO A BORDO

VALUE F. O. B.

VALEUR DÉLIVRÉE A BORD

Mil Réis { Papel. Paper. Papier.

KILOS

PAIZES DE DESTINO COUNTRIES OF DESTINATION PAYS DE DESTINATION

Table with columns for years 1910-1914 and values in Mil Réis for various countries like Alemanha, Argentina, Austria-Hungria, etc.

CLASSE I } Animas e seus productos.  
Animals and their products.  
Animaux et leurs produits.

EXPORTAÇÃO

VALOR POSTO A BORDO  
VALUE F. O. B.  
VALEUR DÉLIVRÉE A BORD  
Mil Réis { Papel.  
Paper.  
Papier.

MERCADORIAS E PORTOS DE PROCEDENCIA Merchandises and ports of shipment MARCHANDISES ET PORTS DE PROVENANCE	KILOS					VALOR POSTO A BORDO VALUE F. O. B. VALEUR DÉLIVRÉE A BORD Mil Réis { Papel. Paper. Papier.				
	1910	1911	1912	1913	1914	1910	1911	1912	1913	1914
CLASSE I (continuação)										
22 Crina. Horse hair. Crins bruts.										
Maniões					320					387
Belém do Pará	300		150			495		220		
São Luiz do Maranhão	4.630	5.620	4.263	5.309	5.939	5.514	6.377	5.620	6.318	7.044
Ilha do Cajueiro	19.570	22.224	22.967	20.981	26.088	22.485	25.224	24.975	25.049	30.627
Amarração				513					513	
Fortaleza	1.904	2.373	1.348	1.812	746	2.017	1.495	1.474	1.900	1.000
Natal				266					266	
Cabedello				479	165				344	154
Pernambuco	1.510	1.797	3.261	3.000	928	1.460	1.672	2.648	3.000	1.000
Bahia	1.452	2.947	2.822	1.061	1.871	1.138	2.335	2.234	840	1.482
Victoria				305					287	
Rio de Janeiro	9.469	9.127	10.336	8.844	13.308	9.294	9.558	9.227	8.853	12.134
Santos	1.647				226	1.597				800
Paranaguá	2.804	3.008	3.223	1.756	2.032	4.147	3.978	4.481	2.382	2.908
São Francisco	5.259	7.333	6.315	9.851	2.391	7.122	10.338	8.797	14.000	4.354
Itajahy		170					242			
Florianopolis	3.344		2.650			2.030		3.713		
Rio Grande	266.723	266.172	244.850	288.078	344.180	285.926	296.496	278.642	359.983	335.802
Pelotas				2.271	2.482				2.668	
Porto Alegre	167.544	57.722	48.026		5.749	187.240	61.082	52.379		6.318
Santa Victoria do Palmar	150			47	100				50	109
Quarahy		4.578	5.450	3.669	3.371		4.628	6.360	5.137	4.519
Uruguayana	3.437					4.012				
Itaqui	1.616	9.885	9.300	8.170	3.540	1.919	9.523	9.300	8.177	3.540
São Borja	3.395	185				3.741	185			
Porto Mutinho	10.971	7.836	12.888	6.460	10.670	11.308	8.021	14.562	6.114	9.893
Corumbá	12.725	11.290	4.580	13.618	25.901	11.276	10.304	4.261	13.546	25.333
Total	518.465	412.237	382.429	376.490	450.607	562.871	451.458	428.953	459.507	450.080
Equivalente em mil réis ouro						320.463	266.993	254.198	272.300	231.006
Equivalent in mil réis gold										
Equivalent en mil réis or										
Valor medio por kilo em réis papel						1\$086	1\$095	1\$121	1\$221	\$999
Average value per kilog in réis paper										
Valeur moyenne par kilog. en réis papier										

23 Estopa de lã. Wool waste. Etoupe de laine.										
Rio de Janeiro	1.500					1.158				
Total	1.500					1.158				
Equivalente em mil réis ouro						706				
Equivalent in mil réis gold										
Equivalent en mil réis or										
Valor medio por kilo em réis papel						\$772				
Average value per kilog in réis paper										
Valeur moyenne par kilog. en réis papier										

EXPORTS

EXPORTATION

Annos }  
Years } 1910 1911 1912 1913 1914  
Années }

PAIZES DE DESTINO COUNTRIES OF DESTINATION PAYS DE DESTINATION	KILOS					VALOR POSTO A BORDO VALUE F. O. B. VALEUR DÉLIVRÉE A BORD Mil Réis { Papel. Paper. Papier.				
	1910	1911	1912	1913	1914	1910	1911	1912	1913	1914
Allemanha	99.391	94.709	106.816	83.433	79.152	105.314	107.961	117.388	99.768	89.552
Argentina			7.700					7.700		
Belgica	37.890	20.391	20.859	22.142	37.793	43.280	20.589	24.642	26.242	40.975
Estados- Unidos	316.508	234.887	185.655	198.220	242.927	347.097	259.228	213.770	253.343	223.317
Franga	8.229	12.034	10.624	15.004	11.255	8.000	12.261	9.819	15.442	11.130
Grã-Bretanha	23.575	26.417	26.098	33.440	36.056	26.165	28.371	28.549	39.737	42.576
Italia		717	4.550	1.855			717	5.460	2.587	
Paraguay				478					430	
Suecia	300					300				
Uruguay	32.572	23.082	20.117	21.918	42.524	32.705	22.331	21.625	21.948	42.530
Franga	1.500					1.158				



CLASSE I } Animacs e seus productos.  
Animals and their products.  
Animaux et leurs produits.

EXPORTAÇÃO

Table with columns: MERCADORIAS E PORTOS DE PROCEDENCIA, CLASSE I (continuação), VALOR POSTO A BORDO (1910-1914), EQUIVALENTE em mil réis ouro, Valor medio por kilo em réis papel.

EXPORTS

EXPORTATION

Annos } 1910 1911 1912 1913 1914  
Years }  
Années }

Table with columns: PAIZES DE DESTINO, VALOR POSTO A BORDO (1910-1914), EQUIVALENTE em mil réis ouro, Valor medio por kilo em réis papel.

CLASSE I { Animas e seus productos.  
Animals and their products.  
Animaux et leurs produits.

EXPORTAÇÃO

MERCADORIAS E PORTOS DE PROCEDENCIA Merchandise and ports of shipment MARCHANDISES ET PORTS DE PROVENANCE	KILOS					VALOR POSTO A BORDO VALUE F. O. B. VALEUR DÉLIVRÉE A BORD				
	1910	1911	1912	1913	1914	1910	1911	1912	1913	1914
CLASSE I (continuação)										
27 { Grude ou colla. Gluce. Colle brute.										
Itacoatiara .....	"	"	"	2.704	"	"	"	"	6.462	"
Belém do Pará .....	48.463	42.420	45.869	45.942	40.669	131.234	101.442	105.828	113.855	143.566
Fortaleza .....	"	"	"	"	148	"	"	"	"	600
Rio de Janeiro .....	"	1.069	"	"	"	"	3.219	"	"	"
Rio Grande .....	118	2.500	2.829	2.623	"	59	1.998	1.966	2.164	"
Total .....	48.581	45.989	46.698	49.269	40.816	131.293	106.659	107.794	122.481	144.166
Equivalente em mil réis ouro .....	"	"	"	"	"	78.312	63.121	63.378	72.582	77.000
Equivalent in mil réis gold .....	"	"	"	"	"	"	"	"	"	"
Equivalent en mil réis or .....	"	"	"	"	"	"	"	"	"	"
Valor medio por kilo em réis papel .....	"	"	"	"	"	2\$703	2\$319	2\$308	2\$496	3\$532
Average value per kilog in réis paper .....	"	"	"	"	"	"	"	"	"	"
Valeur moyenne par kilog. en réis papier .....	"	"	"	"	"	"	"	"	"	"
28 { Guano. Guano. Guano.										
Pernambuco .....	53.200	"	"	"	"	2.700	"	"	"	"
Total .....	53.200	"	"	"	"	2.700	"	"	"	"
Equivalente em mil réis ouro .....	"	"	"	"	"	1.647	"	"	"	"
Equivalent in mil réis gold .....	"	"	"	"	"	"	"	"	"	"
Equivalent en mil réis or .....	"	"	"	"	"	"	"	"	"	"
Valor medio por kilo em réis papel .....	"	"	"	"	"	\$051	"	"	"	"
Average value per kilog in réis paper .....	"	"	"	"	"	"	"	"	"	"
Valeur moyenne par kilog. en réis papier .....	"	"	"	"	"	"	"	"	"	"
29 { La. Wool. Laine brute.										
Bahia .....	"	2.205	"	176	"	"	2.000	"	200	"
Rio de Janeiro .....	16.940	2.430	20.860	5.000	680	7.330	3.310	23.000	4.240	647
Santos .....	1.463	"	"	"	"	1.827	"	"	"	"
São Francisco .....	41	"	"	"	"	41	"	"	"	"
Rio Grande .....	735.200	851.077	1.712.846	985.963	1.037.303	662.340	809.701	1.546.280	918.953	939.747
Pelotas .....	"	"	97.304	192.789	14.953	"	"	81.806	168.858	13.582
Porto Alegre .....	5.000	20.000	2.055	"	"	3.500	19.180	1.702	"	"
Santa Victoria do Palmar .....	3.905	"	"	6.600	15.175	3.774	"	5.943	"	13.791
Quarahy .....	"	54.659	1.380	44.130	"	"	50.046	1.166	37.414	"
Uruguayana .....	122.119	"	"	"	"	105.231	"	"	"	"
Itaqui .....	19.600	57.500	69.620	52.400	41.900	19.332	43.592	59.527	46.286	38.003
São Borja .....	24.320	6.432	"	"	"	13.935	6.329	"	"	"
Porto Martinho .....	929	"	402	602	401	924	"	347	563	364
Corumbá .....	"	"	"	"	70	"	"	"	"	63
Total .....	930.517	974.303	1.904.467	1.287.660	1.110.482	818.243	934.158	1.713.828	1.182.467	1.006.177
Equivalente em mil réis ouro .....	"	"	"	"	"	403.410	561.268	1.015.608	700.720	593.643
Equivalent in mil réis gold .....	"	"	"	"	"	"	"	"	"	"
Equivalent en mil réis or .....	"	"	"	"	"	"	"	"	"	"
Valor medio por kilo em réis papel .....	"	"	"	"	"	\$879	\$959	\$900	\$922	\$906
Average value per kilog in réis paper .....	"	"	"	"	"	"	"	"	"	"
Valeur moyenne par kilog. en réis papier .....	"	"	"	"	"	"	"	"	"	"

EXPORTS

EXPORTATION

Annos }  
Years } 1910 1911 1912 1913 1914  
Années }

PAIZES DE DESTINO COUNTRIES OF DESTINATION PAYS DE DESTINATION	KILOS					VALOR POSTO A BORDO VALUE F. O. B. VALEUR DÉLIVRÉE A BORD				
	1910	1911	1912	1913	1914	1910	1911	1912	1913	1914
Allemanha .....	118	207	89	502	"	59	248	213	1.190	"
Estados Unidos .....	3.546	"	"	"	"	9.602	"	"	"	"
França .....	"	2.500	2.829	500	"	"	1.998	1.966	1.195	"
Grã-Bretanha .....	44.017	43.282	43.780	48.267	40.816	121.632	104.413	105.615	120.087	144.166
Portugal .....	53.200	"	"	"	"	2.700	"	"	"	"
Allemanha .....	21.022	37.049	200.135	11.255	37.650	18.929	36.312	175.389	10.200	33.054
Argentina .....	330	16.500	"	"	"	506	8.250	"	"	"
Belgica .....	719.269	855.615	1.554.094	955.214	990.918	646.142	828.339	1.406.225	892.121	898.751
Estados Unidos .....	"	"	"	"	1.579	"	"	"	"	1.432
França .....	18.403	2.330	19.492	5.000	680	9.165	3.230	22.100	4.240	647
Grã-Bretanha .....	"	1.484	27.000	53.795	41.900	"	1.451	22.788	47.662	38.003
Italia .....	"	100	"	"	"	"	80	"	"	"
Portugal .....	"	848	"	"	"	"	824	"	"	"
Uruguay .....	171.493	60.377	103.746	262.395	37.765	143.506	55.672	87.316	228.245	34.270



CLASSE I } Animas e seus productos.  
Animals and their products.  
Animaux et leurs produits.

## EXPORTAÇÃO

MERCADORIAS E PORTOS DE PROCEDENCIA Merchandise and ports of shipment MARCHANDISES ET PORTS DE PROVENANCE	KILOS					VALOR POSTO A BORDO VALUE F. O. B. VALEUR DÉLIVRÉE A BORD				
						MIL RÉIS { Papel. Paper. Papier.				
	1910	1911	1912	1913	1914	1910	1911	1912	1913	1914
CLASSE I (continuação)										
30 } Linguas secas e salgadas. Preserved tongues. Langues sèches et salées.										
Belém do Pará		150	600				315	1.000		
Rio de Janeiro	246	186	443	430	123	653	533	1.269	1.330	471
Rio Grande	52	84	80.018	357	114.200	128	220	218.305	993	319.532
Pelotas	136.083	160.889	111.954	321.332	66.979	207.051	429.424	305.410	879.885	184.158
Quaraly		74.753	110.132	64.374	45.007		197.156	300.439	175.614	123.749
Itaqui		27.600	52.188	50.530	21.890		78.977	160.945	138.089	60.813
Porto Martinho				2.292					6.413	
Corumbá	3.312	1.314				8.174	3.134			
Total	139.693	264.976	355.335	439.315	248.199	216.006	709.759	987.368	1.202.324	688.723
Equivalente em mil réis ouro						128.049	420.452	585.107	712.489	408.132
Equivalent in mil réis gold										
Equivalent en mil réis or										
Valor medio por kilo em réis papel						18546	28679	28778	28737	28776
Average value per kilog in réis paper										
Valeur moyenne par kilog. en réis papier										
31 } Manteiga. Butter. Beurre.										
Pernambuco	15					60				
Rio de Janeiro	4.000	2.100				13.300	6.335			
Itajaí	1.000					1.870				
Porto Alegre	80					124				
Total	5.095	2.100				15.354	6.335			
Equivalente em mil réis ouro						8.671	3.754			
Equivalent in mil réis gold										
Equivalent en mil réis or										
Valor medio por kilo em réis papel						38014	38017			
Average value per kilog in réis paper										
Valeur moyenne par kilog. en réis papier										
32 } Manufacturas de couro não especificadas. Leather manufactures unenum- rated. Prod. Manuf. de cuir non dénom- més.										
Mandós	134	158				170	444			
Belém do Pará	70					280				
Rio de Janeiro	1.763	1.894				8.600	9.800			
Rio Grande	49					150				
Porto Alegre		2.253					2.253			
Total	2.006	4.305				9.200	12.497			
Equivalente em mil réis ouro						6.600	7.388			
Equivalent in mil réis gold										
Equivalent en mil réis or										
Valor medio por kilo em réis papel						48587	28903			
Average value per kilog in réis paper										
Valeur moyenne par kilog. en réis papier										

## EXPORTS

## EXPORTATION

Annos }  
Years } 1910 1911 1912 1913 1914  
Années }

PAISES DE DESTINO COUNTRIES OF DESTINATION PAYS DE DESTINATION	KILOS					VALOR POSTO A BORDO VALUE F. O. B. VALEUR DÉLIVRÉE A BORD				
						MIL RÉIS { Papel. Paper. Papier.				
	1910	1911	1912	1913	1914	1910	1911	1912	1913	1914
Allemanha	52		9.425	132		128		25.711	365	
Bolivia		150	600				315	1.000		
Dinamarca			18					65		
França	25	21	24	36		80	60	81	277	
Grã-Bretanha		102.353	152.895	114.949	66.897		276.133	435.673	313.827	184.562
Portugal	221	249	419	524	123	573	693	1.188	1.557	471
Uruguay	139.395	162.203	191.954	323.624	181.179	215.225	432.558	523.650	886.298	503.690
Argentina	50					75				
França	15					60				
Uruguay	5.030	2.100				15.219	6.335			
Argentina	49					150				
Pará	204	158				460	444			
Uruguay	1.753	4.147				8.600	12.053			





CLASSE I } Animas e seus productos.  
 Minerals and their products.  
 Animaux et leurs produits.

## EXPORTAÇÃO

MERCADORIAS E PORTOS DE PROCEDENCIA Merchandise and ports of shipment MARCHANDISES ET PORTS DE PROVENANCE	KILOS					VALOR POSTO A BORDO VALUE F. O. B. VALEUR DÉLIVRÉE A BORD MH Réis { Papel. Paper. Papier.				
	1910	1911	1912	1913	1914	1910	1911	1912	1913	1914
CLASSE I (continuação)										
36 { Ostras. Oysters. Huîtres. Rio de Janeiro .....	178.600	220.580	190.840	124.720	100.200	29.540	38.556	33.570	20.810	17.290
Santos .....	"	"	"	"	420	"	"	"	"	60
Total .....	178.600	220.580	190.840	124.720	100.620	29.540	38.556	33.570	20.810	17.350
Equivalente em mil réis ouro .....	"	"	"	"	"	17.722	22.341	19.893	12.331	10.205
Equivalent in mil réis gold .....	"	"	"	"	"	"	"	"	"	"
Equivalent en mil réis or .....	"	"	"	"	"	"	"	"	"	"
Valor medio por kilo em réis papel .....	"	"	"	"	"	\$165	\$175	\$176	\$167	\$172
Average value per kilog in réis paper .....	"	"	"	"	"	"	"	"	"	"
Valeur moyenne par kilog. en réis papier .....	"	"	"	"	"	"	"	"	"	"
37 { Ovos. Eggs. Œufs de volaille. Florianopolis .....	320	"	"	"	"	96	"	"	"	"
Porto Alegre .....	2.304	6.400	"	1.250	962	3.260	2.140	"	"	"
Total .....	2.624	6.400	"	1.250	962	3.356	2.140	"	745	589
Equivalente em mil réis ouro .....	"	"	"	"	"	1.901	1.268	"	441	341
Equivalent in mil réis gold .....	"	"	"	"	"	"	"	"	"	"
Equivalent en mil réis or .....	"	"	"	"	"	"	"	"	"	"
Valor medio por kilo em réis papel .....	"	"	"	"	"	\$279	\$334	"	\$596	\$613
Average value per kilog in réis paper .....	"	"	"	"	"	"	"	"	"	"
Valeur moyenne par kilog. en réis papier .....	"	"	"	"	"	"	"	"	"	"
38 { Peixe secco e em conserva. Fish, dried and preserved. Poisson sec et salé. Rio de Janeiro .....	"	800	"	745	589	"	240	"	"	"
Rio Grande .....	"	230	"	"	"	"	260	"	"	"
Pelotas .....	"	"	220	111	"	"	"	144	100	"
Total .....	"	1.030	220	111	"	"	500	144	100	"
Equivalente em mil réis ouro .....	"	"	"	"	"	"	204	85	59	"
Equivalent in mil réis gold .....	"	"	"	"	"	"	"	"	"	"
Equivalent en mil réis or .....	"	"	"	"	"	"	"	"	"	"
Valor medio por kilo em réis papel .....	"	"	"	"	"	"	\$485	\$654	\$901	"
Average value per kilog in réis paper .....	"	"	"	"	"	"	"	"	"	"
Valeur moyenne par kilog. en réis papier .....	"	"	"	"	"	"	"	"	"	"
39 { Pellegos Over-saddle cloths. Petites peaux préparées. Rio Grande .....	1.183	15.003	"	1.650	"	914	8.338	"	1.110	"
Pelotas .....	"	3.146	3.327	3.525	1.590	"	2.516	2.609	2.764	1.400
Santa Victoria do Palmar .....	"	4.610	"	2.796	615	"	2.992	"	3.104	621
Quarahy .....	"	"	"	"	345	"	"	"	"	207
Uruguayana .....	3.280	"	"	"	"	1.640	"	"	"	"
Itaquí .....	126	"	"	25	"	50	"	"	25	"
Total .....	4.589	22.759	3.327	7.996	2.559	2.694	13.846	2.609	7.093	2.228
Equivalente em mil réis ouro .....	"	"	"	"	"	"	1.475	8.197	1.546	1.301
Equivalent in mil réis gold .....	"	"	"	"	"	"	"	"	"	"
Equivalent en mil réis or .....	"	"	"	"	"	"	"	"	"	"
Valor medio por kilo em réis papel .....	"	"	"	"	"	"	\$568	\$608	\$784	\$876
Average value per kilog in réis paper .....	"	"	"	"	"	"	"	"	"	"
Valeur moyenne par kilog. en réis papier .....	"	"	"	"	"	"	"	"	"	"

## EXPORTS

## EXPORTATION

Annos }  
 Years } 1910 1911 1912 1913 1914  
 Années }

PAIZES DE DESTINO COUNTRIES OF DESTINATION PAYS DE DESTINATION	KILOS					VALOR POSTO A BORDO VALUE F. O. B. VALEUR DÉLIVRÉE A BORD MH Réis { Papel. Paper. Papier.				
	1910	1911	1912	1913	1914	1910	1911	1912	1913	1914
Argentina .....	175.600	220.580	186.040	111.320	99.120	29.040	38.556	32.770	18.530	16.990
Uruguay .....	3.000	"	4.800	13.400	1.500	500	"	800	2.280	360
Argentina .....	2.624	5.000	"	1.250	962	3.356	1.740	"	745	589
Uruguay .....	"	1.400	"	"	"	"	400	"	"	"
Argentina .....	"	230	"	"	"	"	260	"	"	"
Egypto .....	"	800	"	"	"	"	240	"	"	"
Paraguay .....	"	"	220	111	"	"	"	144	100	"
Allemanha .....	200	493	"	"	"	100	400	"	"	"
Belgica .....	200	"	"	"	"	200	"	"	"	"
Grã-Bretanha .....	"	"	"	25	"	"	"	"	25	"
Portugal .....	783	"	"	"	"	614	"	"	"	"
Uruguay .....	3.406	22.266	3.327	7.971	2.550	1.690	13.446	2.609	6.978	2.228

CLASSE I } Animacs e seus productos.  
Animals and their products.  
Animaux et leurs produits.

EXPORTAÇÃO

MERCADORIAS E PORTOS DE PROCEDENCIA Merchandise and ports of shipment MARCHANDISES ET PORTS DE PROVENANCE	VALOR POSTO A BORDO VALUE F. O. B. VALEUR DÉLIVRÉE A BORD									
	KILOS					MH Réis { Papel, Paper, Papier.				
	1910	1911	1912	1913	1914	1910	1911	1912	1913	1914
CLASSE I (continuação)										
Pelles										
Skins										
Peaux										
Equivalente em mil réis ouro						6.161.088	6.766.135	6.739.269	6.853.178	4.540.402
Equivalent in mil réis gold										
Equivalent in mil réis or										
40 { De cabra. Goat's. De chèvre.										
Belém do Pará	9.653	1.490	21.850			41.894	6.200	87.400		
São Luiz do Maranhão										217
Ilha do Cajueiro	1.231	45.501	49.079	50.662	36.798	2.154	93.689	96.867	89.149	104.561
Fortaleza	571.010	546.331	530.556	427.367	421.775	2.756.475	2.255.665	2.257.347	1.773.700	1.651.501
Natal	15.776	149.934	154.401	156.303	165.054	63.104	489.418	413.620	581.668	520.709
Cabedello	237.535	248.051	382.858	262.236	140.530	1.085.590	893.544	1.616.348	1.034.101	520.071
Pernambuco	283.338	244.348	295.949	294.509	199.078	1.261.476	970.207	1.239.554	213.090	673.876
Marcó	446.800	444.809	453.930	543.611	376.034	1.914.832	1.811.839	1.863.394	2.214.127	1.531.586
Bahia	466.098	469.500	453.012	561.045	377.970	1.783.619	1.814.227	1.761.578	2.172.838	1.441.434
Rio de Janeiro	52	150		130		200	100		500	
Total	2.031.493	2.170.304	2.339.634	2.295.883	1.717.326	8.909.344	8.334.989	9.346.108	9.079.173	6.448.954
Equivalente em mil réis ouro						5.828.282	4.980.705	5.658.436	5.380.952	3.592.822
Equivalent in mil réis gold										
Equivalent in mil réis or										
Valor medio por kilo em réis papel						4386	38040	38995	38955	38752
Average value per kilog in réis paper										
Valeur moyenne par kilog. en réis papier										
41 { De carneiro. Sheep's. De mouton.										
Mantós					150					277
Ilha do Cajueiro		8.111	1.103	419		24.353	2.977	781		
Fortaleza	200.461	172.945	209.264	189.312	166.397	546.389	409.210	540.312	660.800	441.400
Natal		2.149	61.008	55.339	39.747	4.700	92.309	113.788	68.194	68.194
Cabedello	29.802	19.637	49.127	4.198	44.523	78.765	35.406	107.128	8.181	95.728
Pernambuco	25.148	12.618	40.183	20.697	65.247	65.247	27.633	87.610	43.152	72.301
Marcó	79.387	98.859	165.630	116.231	109.744	231.224	268.590	439.239	315.800	299.175
Bahia	115.305	152.622	148.719	282.526	160.733	238.124	311.619	356.202	755.356	421.802
Victoria				123					123	
Rio de Janeiro		240					720			
Santa Victoria do Palmar		840			1.943		196			1.060
Total	450.203	468.021	675.044	668.905	560.564	1.153.749	1.082.415	1.625.777	1.895.991	1.398.937
Equivalente em mil réis ouro						874.348	840.349	963.421	1.123.650	770.917
Equivalent in mil réis gold										
Equivalent in mil réis or										
Valor medio por kilo em réis papel						28563	28313	28408	28834	28496
Average value per kilog in réis paper										
Valeur moyenne par kilog. en réis papier										
42 { De ovelha. Lamb's. De brebis.										
Ilha do Cajueiro			909	529	1.704			2.434	894	2.556
Fortaleza	31.603	27.802	35.475	7.000		101.900	75.400	107.930	19.000	
Cabedello		2.788	11.287	24.765			7.704	24.814	58.529	
Pernambuco			5.600					12.242		
Bahia			1.570	9.199	43.180			3.266	19.975	93.076
Rio Grande	1.500			1.910		450			2.528	
Pelotas			675	584				540	1.576	
Santa Victoria do Palmar	1.908			1.500	210	954			3.000	168
Quarany		5.104	440	5.946	210		2.553	220	3.932	168
Uruguayana	35.400					18.962				
Itaqui	430			2.855	600	215			5.694	1.200
São Borja	4.100	400				1.640	200			
Total	75.941	36.094	55.966	54.288	45.904	124.121	85.857	151.316	115.128	97.168
Equivalente em mil réis ouro						72.611	60.866	89.667	68.223	55.340
Equivalent in mil réis gold										
Equivalent in mil réis or										
Valor medio por kilo em réis papel						18634	28379	28704	28121	28117
Average value per kilog in réis paper										
Valeur moyenne par kilog. en réis papier										

EXPORTS

EXPORTATION

Annos } 1910 1911 1912 1913 1914  
Years }  
Années }

PAIZES DE DESTINO COUNTRIES OF DESTINATION PAYS DE DESTINATION	VALOR POSTO A BORDO VALUE F. O. B. VALEUR DÉLIVRÉE A BORD									
	KILOS					MH Réis { Papel, Paper, Papier.				
	1910	1911	1912	1913	1914	1910	1911	1912	1913	1914
Allemanha	76.840	121.359	89.556	83.705	13.085	345.564	485.472	392.156	344.390	49.492
Argentina		599				3.312				
Belgica	105.983	103.675	208.953	3.555	28.576	474.141	405.837	860.242	14.480	104.101
Estados-Unidos	1.371.573	1.345.667	1.521.985	1.655.401	1.341.668	6.022.578	5.110.635	5.950.911	6.508.643	5.011.306
França	257.436	273.152	444.586	363.017	123.605	1.151.479	1.163.069	1.898.495	1.459.246	480.667
Grã-Bretanha	219.010	326.451	74.554	177.795	206.824	912.070	1.168.976	256.304	700.813	788.030
Hollanda				12.410	3.195				51.601	8.943
Uruguay	52				373	200				1.415
Allemanha	326	10.293	27.423	16.789	2.996	763	21.678	58.046	42.363	6.314
Belgica			11.784	123	1.224			25.762	123	2.770
Estados-Unidos	334.956	343.649	512.013	501.936	428.358	843.217	787.423	1.250.129	1.475.018	1.067.541
França	75.220	89.807	114.677	114.345	79.978	198.439	220.267	266.096	281.460	200.039
Grã-Bretanha	39.701	23.432	9.147	35.712	46.065	111.330	52.851	24.844	97.027	121.215
Uruguay		840			1.943		196			1.060
Belgica		240		3.275			120		3.937	
Estados-Unidos	31.603	27.802	20.355	31.136	44.894	101.900	75.400	76.308	72.492	95.632
França		2.788	33.862	9.352	210		7.704	72.509	23.394	168
Grã-Bretanha			644	2.495	600			1.739	6.797	1.200
Italia				225					157	
Uruguay	44.338	5.264	1.115	7.805	210	22.221	2.633	760	8.351	168

BIBLIOTECA  
MINISTERIO DO FAZENDO



CLASSE I } Animas e seus productos.  
Animals and their products.  
Animaux et leurs produits.

EXPORTAÇÃO

MERCADORIAS E PORTOS DE PROCEDENCIA Merchandise and ports of shipment MARCHANDISES ET PORTS DE PROVENANCE	KILOS					VALOR POSTO A BORDO VALUE F. O. B. VALEUR DÉLIVRÉE A BORD				
	1910	1911	1912	1913	1914	1910	1911	1912	1913	1914
GLASSE I (continuação)										
Pelles (continuação). Skins (continued). Peaux (suite).										
43 } De veado. Deer's. De cerf.										
Manadós .....		70	177	1.607	5.873		115	395	3.567	7.630
Itacoatiara .....			890		307			1.976		514
Belém do Pará .....	54.133	73.812	69.223	81.589	69.225	120.051	122.092	151.815	176.862	96.981
São Luiz do Maranhão .....	46.454	33.974	32.960	92.450	52.799	99.014	67.275	70.357	189.334	75.076
Ilha do Cajueiro .....	852		857		434	1.737		1.748		881
Porto Murinho .....	39					128				
Corumbá .....	82	508				205	835			
<b>Total</b> .....	<b>101.560</b>	<b>108.364</b>	<b>103.107</b>	<b>175.646</b>	<b>128.638</b>	<b>221.135</b>	<b>190.317</b>	<b>226.289</b>	<b>369.763</b>	<b>181.082</b>
Equivalente em mil réis ouro .....						131.497	112.694	134.097	219.119	97.828
Equivalent in mil réis gold .....										
Equivalent en mil réis or .....										
Valor medio por kilo em réis papel .....						28177	18756	28195	28105	18408
Average value per kilog in réis paper .....										
Valeur moyenne par kilog. en réis papier .....										

44 } Não especificadas.  
Unenumerated.  
Non dénommées.

Manadós .....		4			270		30			650
Itacoatiara .....										
Belém do Pará .....	52		313	14.961	158	100		1.134	29.000	200
São Luiz do Maranhão .....		188		35			400		300	
Ilha do Cajueiro .....	2.170	1.004	11		601	8.682	2.737	32		335
Camocim .....			600					3.000		
Fortaleza .....				8.564					27.700	
Natal .....		5			336		10			245
Pernambuco .....					19.216					15.899
Maceió .....	16					10				
Bahia .....	6.958	161	1.326	8.897		31.450	4.190	1.900	30.808	
Victoria .....		21	97	5			63	150	20	
Rio de Janeiro .....	38				43	90				420
Santos .....	43	525	61	102	370	620	800	400	300	775
Paranáguá .....				27					115	
São Francisco .....	88	99	30	59	110	120	130	40	276	100
Itajahy .....			60					120		
Rio Grande .....	20.129	4.833	3.049	3.462	351	37.448	16.600	7.631	13.042	295
Pelotas .....	800	3.427	9.025		3.496	640	2.723	7.076		2.742
Porto Alegre .....	4.502	1.213	290		6.230	2.443	1.027	232		815
Santa Victoria do Palmar .....	215			81	120	645			97	60
São Borja .....		36					23			
Porto Murinho .....			53	40	157			410	150	446
Corumbá .....	1.775	3.610	391	920	2.871	5.066	7.645	906	2.877	5.773
<b>Total</b> .....	<b>36.786</b>	<b>15.126</b>	<b>15.307</b>	<b>37.153</b>	<b>34.329</b>	<b>87.314</b>	<b>36.378</b>	<b>23.031</b>	<b>104.684</b>	<b>28.755</b>
Equivalente em mil réis ouro .....						50.356	21.531	13.648	62.034	14.555
Equivalent in mil réis gold .....										
Equivalent en mil réis or .....										
Valor medio por kilo em réis papel .....						28374	28405	18504	28818	8838
Average value per kilog in réis paper .....										
Valeur moyenne par kilog. en réis papier .....										

EXPORTS

EXPORTATION

Annos }  
Years } 1910 1911 1912 1913 1914  
Années }

PAIZES DE DESTINO COUNTRIES OF DESTINATION PAYS DE DESTINATION	KILOS					VALOR POSTO A BORDO VALUE F. O. B. VALEUR DÉLIVRÉE A BORD				
	1910	1911	1912	1913	1914	1910	1911	1912	1913	1914
Allemanha .....		395	890	1.234	575		649	1.976	1.720	1.102
Estados-Unidos .....	101.340	107.786	101.360	174.056	127.860	220.592	189.367	222.565	367.285	179.568
França .....				356	16				758	32
Grã-Bretanha .....	90		857		53	210		1.748		108
Portugal .....					134					272
Uruguay .....	121	183				333	301			
Allemanha .....	5.299	5.109	2.827	2.611	741	22.503	5.756	5.122	6.450	433
Argentina .....	24	3.562		42	1.014	180	2.923		100	550
Austria-Hungria .....	275		290	227		220		232	182	
Belgica .....	9.857	2.078	24	14	20	7.817	1.990	270	20	12
Estados-Unidos .....	7.286	5	883	10.903	3.740	32.400	10	3.984	32.008	1.319
França .....	6.738	999	1.343		324	11.142	2.737	2.000		880
Grã-Bretanha .....	116	155	32	14.996	16.626	760	4.400	222	29.300	16.225
Hollanda .....				6.558					26.500	
Italia .....	25	480	37		4	520	220	150		50
Portos da Grã-Bretanha (á ordem) .....	147					100				
Portugal .....	12					50				
Uruguay .....	7.007	2.739	9.871	1.802	10.960	11.622	18.342	11.051	10.124	9.286

CLASSE I } Animas e seus productos.  
Animals and their products.  
Animaux et leurs produits.

EXPORTAÇÃO

MERCADORIAS E PORTOS DE PROCEDENCIA Merchandise and ports of shipment MARCHANDISES ET PORTS DE PROVENANCE	VALOR POSTO A BORDO VALUE F. O. B. VALEUR DÉLIVRÉE A BORD														
	GRAMMAS					GRAMMS					GRAMMES				
	1910	1911	1912	1913	1914	1910	1911	1912	1913	1914	1910	1911	1912	1913	1914
CLASSE I (continuação)															
Penna															
Feathers															
Plumes de parure															
Equivalente em mil réis ouro															
Equivalent in mil réis gold															
Equivalent en mil réis or															
45 De ema. Nandu's. De nandou.															
São Luiz do Maranhão	424.000	248.000	297.000	165.000	226.000	3.745	2.016	3.646	1.847	2.362					
Iha do Cajueiro	789.500	512.000	897.000	643.000	237.000	5.993	4.131	10.442	7.196	2.770					
Fortaleza	428.000	268.000	584.000	609.000	702.000	2.500	1.600	4.600	4.265	7.200					
Pernambuco	18.000	"	"	4.000	"	145	"	"	80	"					
Maceió	81.000	222.000	514.000	497.000	310.000	670	1.895	4.545	3.496	2.503					
Bahia	1.661.500	506.000	2.597.500	2.685.000	1.594.500	14.088	4.318	22.146	22.915	13.611					
Rio de Janeiro	"	151.000	"	"	"	"	1.600	"	"	"					
Rio Grande	"	"	170.000	"	"	"	"	1.360	"	"					
Uruguayana	423.000	"	"	"	"	2.725	"	"	"	"					
Itaqui	"	"	90.000	"	"	"	"	990	"	"					
Total	3.825.000	1.907.000	5.249.500	4.603.000	3.069.500	29.866	15.560	47.729	39.799	28.446					
Equivalente em mil réis ouro															
Equivalent in mil réis gold															
Equivalent en mil réis or															
Valor medio por gramma em réis papel															
Average value per gramm in réis paper															
Valeur moyenne par gramme en réis papier															
46 De garça. Aigret's. D'aigrette.															
Mandós	1.150	32.000	2.000	36.100	25.300	2.400	14.225	3.000	28.657	34.950					
Itacoatiara	"	900	1.500	"	"	"	924	498	"	"					
Belém do Pará	76.992	24.138	14.800	6.276	"	51.191	4.142	7.560	8.000	3.114					
São Luiz do Maranhão	5.000	1.000	36.100	20.663	2.800	750	500	15.200	7.003	1.600					
Iha do Cajueiro	"	275	8.200	"	8.300	"	295	8.400	"	"					
Bahia	"	9.000	"	"	"	"	9.648	"	"	"					
Corumbá	43.150	156.100	15.900	185.749	84.568	26.086	54.475	7.250	44.324	24.714					
Total	126.292	223.413	78.500	248.788	120.968	80.427	84.209	41.908	87.984	64.378					
Equivalente em mil réis ouro															
Equivalent in mil réis gold															
Equivalent en mil réis or															
Valor medio por gramma em réis papel															
Average value per gramm in réis paper															
Valeur moyenne par gramme en réis papier															
47 Não especificadas. Unenumerated. Non dénommées.															
Mandós	"	3.000	"	"	"	"	60	"	"	"					
São Luiz do Maranhão	450.000	"	"	"	"	9.600	"	"	"	"					
Iha do Cajueiro	63.000	"	"	"	"	630	"	"	"	"					
Amarração	"	"	"	"	"	"	"	"	"	"					
Pernambuco	30.000	"	4.000	"	"	"	"	"	100	"					
Bahia	5.000	"	750	"	"	300	"	12	"	"					
Rio de Janeiro	"	90.000	13.492	20.000	20.000	1.280	"	"	"	"					
São Francisco	"	"	"	600	"	"	1.000	2.100	600	600					
Laguna	"	"	"	60.000	"	"	"	"	16	"					
Rio Grande	23.000	"	"	"	"	"	"	"	600	"					
Corumbá	"	"	"	"	8.560	270	"	"	"	800					
Total	571.000	93.000	14.242	84.600	28.560	12.080	1.060	2.112	1.316	1.400					
Equivalente em mil réis ouro															
Equivalent in mil réis gold															
Equivalent en mil réis or															
Valor medio por gramma em réis papel															
Average value per gramm in réis paper															
Valeur moyenne par gramme en réis papier															

EXPORTS

EXPORTATION

Annos }  
Years } 1910 1911 1912 1913 1914  
Années }

PAIZES DE DESTINO COUNTRIES OF DESTINATION PAYS DE DESTINATION	VALOR POSTO A BORDO VALUE F. O. B. VALEUR DÉLIVRÉE A BORD														
	GRAMMAS					GRAMMS					GRAMMES				
	1910	1911	1912	1913	1914	1910	1911	1912	1913	1914	1910	1911	1912	1913	1914
45 De ema. Nandu's. De nandou.															
Allemanha		258.000	240.000	320.000	260.500		2.361	1.921	3.127	2.306					
Estados-Unidos	2.714.500	960.000	2.841.500	3.373.000	2.377.000	21.313	7.481	24.392	27.297	21.355					
França	626.000	503.000	1.622.500	822.000	195.000	5.333	3.993	16.182	8.737	2.015					
Grã-Bretanha	61.500	186.000	455.500	88.000	237.000	495	1.725	4.244	638	2.770					
Uruguay	423.000	"	90.000	"	"	2.725	"	990	"	"					
46 De garça. Aigret's. D'aigrette.															
Allemanha	1.000	32.000	6.000	1.936	2.800	150	25.273	1.400	5.000	3.114					
Argentina	"	"	"	"	17.260	"	"	"	"	7.768					
Estados-Unidos	28.257	2.138	"	"	"	31.797	1.342	"	"	"					
França	51.150	42.000	45.300	51.530	33.600	18.850	11.100	22.760	37.607	36.550					
Grã-Bretanha	2.735	4.175	16.300	9.573	"	3.544	2.019	12.298	1.053	"					
Uruguay	43.150	143.100	10.900	185.749	67.308	26.086	44.475	5.450	44.324	16.946					
47 Não especificadas. Unenumerated. Non dénommées.															
Allemanha	"	3.000	"	600	"	"	60	"	16	"					
Belgica	23.000	"	"	"	"	270	"	"	"	"					
Estados-Unidos	450.000	90.000	"	"	"	9.600	1.000	"	600	"					
França	93.000	"	14.242	20.000	20.000	930	"	2.112	600	600					
Grã-Bretanha	5.000	"	"	4.000	"	1.280	"	"	100	"					
Uruguay	"	"	"	60.000	8.560	"	"	"	600	800					



CLASSE I } Animas e seus productos.  
Animals and their products.  
Animaux et leurs produits.

EXPORTAÇÃO

MERCADORIAS E PORTOS DE PROCEDENCIA Merchandise and ports of shipment MARCHANDISES ET PORTS DE PROVENANCE	KILOS	VALOR POSTO A BORDO VALUE F. O. B. VALEUR DÉLIVRÉE A BORD					VALOR POSTO A BORDO VALUE F. O. B. VALEUR DÉLIVRÉE A BORD				
		1910	1911	1912	1913	1914	1910	1911	1912	1913	1914
CLASSE I (continuação)											
48 } Queijos. Cheeses. Fromages.											
Belém do Pará	368	"	"	"	"	760	"	"	"	"	
Pernambuco	36	"	60	"	"	72	"	100	"	"	
Rio de Janeiro	"	"	"	1.575	"	"	"	"	3.440	"	
Porto Alegre	120	125	"	56	"	120	250	"	196	"	
Total	524	125	60	1.631	"	952	250	100	3.636	"	
Equivalente em mil réis ouro	"	"	"	"	"	595	147	59	2.155	"	
Valor medio por kilo em réis papel	"	"	"	"	"	18817	28000	18667	28229	"	
49 } Sabão. Soap. Savon.											
Manáos	"	"	"	1.500	"	"	"	"	800	1.608	
Belém do Pará	"	875	"	"	2.010	"	600	"	"	20	
Rio de Janeiro	47.000	"	51	"	15	13.700	150	"	"	"	
Rio Grande	"	13.450	2.420	"	"	4.639	835	"	"	"	
Pelotas	"	"	119	"	"	"	297	"	"	"	
Porto Alegre	8.307	10.950	3.420	600	"	4.170	4.122	1.180	300	"	
Total	55.307	25.275	6.010	2.100	2.025	17.870	9.361	2.462	1.100	1.628	
Equivalente em mil réis ouro	"	"	"	"	"	10.653	5.546	1.450	652	813	
Valor medio por kilo em réis papel	"	"	"	"	"	\$323	\$370	\$409	\$524	\$804	
50 } Sabugos de chifres. Horn pith. Cornillons.											
Manáos	7.000	"	2.000	"	"	623	"	200	"	"	
Belém do Pará	9.600	4.000	"	"	"	480	320	"	"	"	
Rio de Janeiro	115.000	"	13.200	200.000	396.000	5.750	"	594	9.000	17.640	
Fóz do Iguaçu	"	"	"	"	15.000	"	"	"	"	600	
Rio Grande	101.150	101.450	53.675	203.442	71.400	6.724	4.220	2.147	8.138	2.856	
Pelotas	74.184	106.735	54.540	5.220	24.880	3.344	4.269	2.182	209	996	
Quarary	"	82.370	93.935	14.800	"	"	3.295	3.758	592	"	
Itaqui	"	137.245	93.180	130.000	54.700	"	5.490	3.727	9.700	2.188	
Total	306.934	431.810	310.530	553.462	561.980	16.921	17.594	12.608	27.639	24.280	
Equivalente em mil réis ouro	"	"	"	"	"	9.839	10.403	7.472	16.378	13.980	
Valor medio por kilo em réis papel	"	"	"	"	"	\$055	\$041	\$041	\$050	\$043	
51 } Sangue. Blood. Sang.											
Rio Grande	14.151	440	"	6.000	70	419	20	"	120	20	
Pelotas	"	"	"	"	85.000	"	"	"	"	25.500	
Total	14.151	440	"	6.000	85.070	419	20	"	120	25.520	
Equivalente em mil réis ouro	"	"	"	"	"	251	12	"	71	15.123	
Valor medio por kilo em réis papel	"	"	"	"	"	\$030	\$046	"	\$020	\$300	

EXPORTS

EXPORTATION

Annos } 1910 1911 1912 1913 1914  
Years }  
Années }

PAIZES DE DESTINO COUNTRIES OF DESTINATION PAYS DE DESTINATION	KILOS	VALOR POSTO A BORDO VALUE F. O. B. VALEUR DÉLIVRÉE A BORD				
		1910	1911	1912	1913	1914
Argentina	"	"	"	1.631	"	"
Perú	368	"	"	"	"	760
Portugal	36	"	60	"	"	72
Uruguay	120	125	"	"	"	120
Argentina	3.507	8.050	3.420	600	"	1.210
Bolivia	"	500	"	"	2.010	"
Perú	"	375	"	1.500	"	200
Paraguay	"	"	119	"	"	297
Portugal	"	"	51	"	"	150
Uruguay	51.800	16.350	2.420	"	15	16.660
Allemanha	16.600	4.000	27.000	148.369	24.000	1.103
Belgica	"	"	"	73	"	"
França	115.000	"	30.000	200.000	396.000	5.750
Grã-Bretanha	3.600	137.245	72.455	133.900	122.480	158
Italia	"	59.800	77.135	14.800	"	2.392
Portos da Grã-Bretanha (á ordem)	171.734	208.195	103.940	56.320	19.500	9.910
Uruguay	"	22.570	"	"	"	903
Allemanha	7.300	"	"	6.000	"	145
França	6.851	440	"	"	70	274
Portos da Grã-Bretanha, á ordem	"	"	"	"	85.000	"





CLASSE I } Animas e seus productos.  
Animals and their products.  
Animaux et leurs produits.

EXPORTAÇÃO

MERCADORIAS E PORTOS DE PROCEDENCIA Merchandises and ports of shipment MARCHANDISES ET PORTS DE PROVENANCE	KILOS					VALOR POSTO A BORDO VALUE F. O. B. VALEUR DÉLIVRÉE A BORD				
						MH Réis { Papel. Paper. Papier.				
	1910	1911	1912	1913	1914	1910	1911	1912	1913	1914
CLASSE I (continuação)										
55 } Umbigas. Bull's pizzle. Nerfs de boeuf.										
Rio de Janeiro	2.000	3.038	2.422	500	2.200	220	810	650	50	281
Rio Grande	192.145	181.909	199.385	19.126	118.724	24.189	15.321	17.761	2.179	34.663
Pelotas	"	40.637	"	"	"	"	3.970	"	"	"
Porto Alegre	13.861	"	"	"	"	"	1.265	"	"	"
Quarahy	"	4.655	21.741	3.822	2.750	"	1.396	2.055	865	275
Itaqui	"	20.700	47.600	16.008	8.591	"	2.070	5.550	1.605	1.494
Porto Murtinho	1.281	1.133	1.717	1.717	2.568	172	226	200	745	388
Corumbá	750	598	100	"	1.804	100	300	64	"	180
Total	210.037	252.720	272.965	41.173	136.637	25.946	24.093	26.280	5.444	37.211
Equivalente em mil réis ouro	"	"	"	"	"	16.113	14.277	15.573	3.226	16.928
Equivalent in mil réis gold	"	"	"	"	"	"	"	"	"	"
Equivalent en mil réis or	"	"	"	"	"	"	"	"	"	"
Valor medio por kilo em réis papel	"	"	"	"	"	\$124	\$095	\$096	\$132	\$272
Average value per kilog in réis paper	"	"	"	"	"	"	"	"	"	"
Valeur moyenne par kilog. en réis papier	"	"	"	"	"	"	"	"	"	"
56 } Vaquetas. Undressed leather. Cuir de veau tanné.										
São Luiz do Maranhão	540	110	970	1.864	530	1.504	250	3.242	7.863	2.248
Ilha do Cajueiro	"	2.996	"	"	"	"	8.846	"	"	3.907
Pernambuco	"	"	"	"	858	"	"	"	"	"
Total	540	3.106	970	1.864	1.388	1.504	9.096	3.242	7.863	6.155
Equivalente em mil réis ouro	"	"	"	"	"	016	5.389	1.921	4.659	3.847
Equivalent in mil réis gold	"	"	"	"	"	"	"	"	"	"
Equivalent en mil réis or	"	"	"	"	"	"	"	"	"	"
Valor medio por kilo em réis papel	"	"	"	"	"	2\$786	2\$929	3\$342	4\$218	4\$435
Average value per kilog in réis paper	"	"	"	"	"	"	"	"	"	"
Valeur moyenne par kilog. en réis papier	"	"	"	"	"	"	"	"	"	"
57 } Velas. Candies. Bougies.										
Manoás	"	"	"	600	"	"	"	"	1.200	"
Belém do Pará	150	162	"	"	"	400	390	"	"	"
Rio de Janeiro	10.010	"	"	1.800	"	14.510	"	"	3.000	"
Rio Grande	680	637	"	"	"	360	1.250	"	"	"
Porto Alegre	2.365	270	550	"	"	1.871	270	510	"	"
Itaqui	"	"	"	"	"	"	"	"	"	"
Total	13.265	1.069	550	2.400	"	17.141	1.910	510	4.200	"
Equivalente em mil réis ouro	"	"	"	"	"	9.707	1.130	302	2.489	"
Equivalent in mil réis gold	"	"	"	"	"	"	"	"	"	"
Equivalent en mil réis or	"	"	"	"	"	"	"	"	"	"
Valor medio por kilo em réis papel	"	"	"	"	"	1\$298	1\$767	\$928	1\$750	"
Average value per kilog in réis paper	"	"	"	"	"	"	"	"	"	"
Valeur moyenne par kilog. en réis papier	"	"	"	"	"	"	"	"	"	"

EXPORTS

EXPORTATION

Annos }  
Years } 1910 1911 1912 1913 1914  
Années }

PAIZES DE DESTINO COUNTRIES OF DESTINATION PAYS DE DESTINATION	KILOS					VALOR POSTO A BORDO VALUE F. O. B. VALEUR DÉLIVRÉE A BORD				
						MH Réis { Papel. Paper. Papier.				
	1910	1911	1912	1913	1914	1910	1911	1912	1913	1914
Allemanha	"	3.102	200	18.468	1.900	"	304	10	1.821	251
Argentina	"	40.637	46.000	"	"	"	3.970	4.600	"	"
Belgica	151.407	30.773	73.383	8.272	"	19.822	3.868	7.079	1.052	"
Estados-Unidos	54.599	148.919	121.839	3.200	117.666	5.632	12.149	10.356	320	34.557
Franga	2.000	14.955	6.385	500	1.058	220	1.861	966	50	106
Grã-Bretanha	"	"	"	6.871	10.016	"	"	"	1.094	1.516
Italia	"	1.550	21.095	2.145	495	"	465	1.851	362	100
Uruguay	2.031	12.784	4.063	1.717	5.502	272	1.476	1.408	745	681
Portugal	540	3.106	970	1.864	1.388	1.504	9.096	3.242	7.863	6.155
Argentina	390	270	550	"	"	190	270	510	"	"
Perú	150	162	"	600	"	400	390	"	1.200	"
Uruguay	12.665	637	"	1.800	"	16.551	1.250	"	3.000	"

CLASSE I } Animas e seus productos.  
Animals and their products.  
Animaux et leurs produits.

## EXPORTAÇÃO

MERCADORIAS E PORTOS DE PROCEDENCIA Merchandises and ports of shipment MARCHANDISES ET PORTS DE PROVENANCE	KILOS					VALOR POSTO A BORDO VALUE F. O. B. VALEUR DÉLIVRÉE A BORD				
	1910	1911	1912	1913	1914	1910	1911	1912	1913	1914
CLASSE I (contribuição)										
58 { Xarque. Jerked beef. Viande sèche.										
Manãos .....	»	»	160	»	»	»	»	158	»	»
Belém do Pará .....	81	28.010	11.322	13.446	4.390	65	29.389	12.476	16.237	6.474
São Luiz do Maranhão .....	68	»	»	35	»	69	»	»	35	»
Bahia .....	»	»	»	73	»	»	»	»	80	»
Rio de Janeiro .....	2.600	1.904	2.502	1.475	1.516	1.973	1.590	2.182	1.698	1.755
Santos .....	50	»	»	»	»	45	»	»	»	»
Rio Grande .....	1.500	88	»	1.260	»	900	59	»	1.046	»
Pelotas .....	16.000	»	»	»	»	8.416	»	»	»	»
Itaqui .....	»	»	»	4.265	12.400	»	»	»	5.186	127.634
Porto Murinho .....	205.250	»	»	»	»	102.443	»	»	»	»
Corumbá .....	256.874	84.431	»	»	»	124.407	53.107	»	»	»
Total .....	482.428	114.433	13.984	20.554	138.306	238.318	84.145	14.816	22.182	135.863
Equivalente em mil réis ouro .....	»	»	»	»	»	147.386	49.855	8.779	13.145	70.010
Equivalent in mil réis gold .....	»	»	»	»	»	147.386	49.855	8.779	13.145	70.010
Equivalent en mil réis or .....	»	»	»	»	»	147.386	49.855	8.779	13.145	70.010
Valor medio por kilo em réis papel .....	»	»	»	»	»	8494	8735	18059	18079	8982
Average value per kilog in réis paper .....	»	»	»	»	»	8494	8735	18059	18079	8982
Valeur moyenne par kilog. en réis papier .....	»	»	»	»	»	8494	8735	18059	18079	8982

## EXPORTS

## EXPORTATION

Annos }  
Years } 1910 1911 1912 1913 1914  
Années }

PAIZES DE DESTINO COUNTRIES OF DESTINATION PAYS DE DESTINATION	KILOS					VALOR POSTO A BORDO VALUE F. O. B. VALEUR DÉLIVRÉE A BORD				
	1910	1911	1912	1913	1914	1910	1911	1912	1913	1914
Argentina .....	1.500	»	»	»	»	900	»	»	»	»
Belgica .....	16	»	50	»	112	9	»	42	»	116
Bolivia .....	»	21.144	2.700	»	300	»	23.212	2.700	»	340
França .....	741	424	846	1.023	790	514	394	727	1.116	910
Grã-Bretanha .....	»	»	»	150	104	»	»	»	110	126
Hespanha .....	50	»	»	»	»	45	»	»	»	»
Cuba (Ilha de) .....	»	»	»	»	132.400	»	»	»	»	127.634
Italia .....	»	»	»	120	66	»	»	»	131	78
Perú .....	81	6.866	8.782	13.446	4.090	65	6.177	9.934	16.237	6.134
Portugal .....	1.911	1.568	1.606	440	444	1.519	1.255	1.413	466	525
Uruguay .....	478.124	84.431	»	5.375	»	235.266	53.107	»	4.122	»



CLASSE II

---

MINERAES E SEUS PRODUCTOS  
MINERALS AND THEIR PRODUCTS

MINÉRAUX ET LEURS PRODUITS

CLASSE II } Mineraes e seus productos.  
 Minerals and their products.  
 Minéraux et leurs produits.

EXPORTAÇÃO

MERCADORIAS E PORTOS DE PROCEDENCIA Merchandise and ports of shipment MARCHANDISES ET PORTS DE PROVENANCE	VALOR POSTO A BORDO VALUE F. O. B. VALEUR DÉLIVRÉE A BORD									
	KILOS					Mil Réis { Papier. Papier.				
	1910	1911	1912	1913	1914	1910	1911	1912	1913	1914
CLASSE II	1910	1911	1912	1913	1914	1910	1911	1912	1913	1914
MINERAES E SEUS PRO- DUCTOS MINERALS AND THEIR PRODUCTS MINÉRAUX ET LEURS PRODUITS	Total	»	»	»	»	14.955.730	13.983.096	13.257.147	10.590.148	13.171.455
Equivalente em mil réis ouro	»	»	»	»	»	8.826.340	8.273.022	7.856.085	6.275.041	7.075.000
Equivalent in mil réis gold	»	»	»	»	»	»	»	»	»	»
Equivalent en mil réis or	»	»	»	»	»	»	»	»	»	»
59 { Aguas mineraes. Mineral waters. Eaux minérales.	Mandós	»	200	»	»	»	»	84	»	»
Rio de Janeiro	3.760	1.538	»	1.306	11.600	1.880	598	»	635	8.000
Santos	1.777	»	»	»	36	1.180	»	»	»	50
Antonina	»	3.600	»	2.750	»	»	1.200	»	1.000	»
Florianopolis	»	115	»	»	»	»	36	»	»	»
Total	5.537	5.253	200	4.056	11.636	3.060	1.834	84	1.635	8.050
Equivalente em mil réis ouro	»	»	»	»	»	1.904	1.087	49	970	4.771
Equivalent in mil réis gold	»	»	»	»	»	»	»	»	»	»
Equivalent en mil réis or	»	»	»	»	»	»	»	»	»	»
Valor medio por kilo em réis papel	»	»	»	»	»	\$553	\$349	\$420	\$403	\$692
Average value per kilog in réis paper	»	»	»	»	»	»	»	»	»	»
Valeur moyenne par kilog. en réis papier	»	»	»	»	»	»	»	»	»	»
60 { Amianto. Asbestos or amianthe. Amiante.	Bahia	12.227	»	»	»	4.437	»	»	»	»
Total	12.227	»	»	»	»	4.437	»	»	»	»
Equivalente em mil réis ouro	»	»	»	»	»	2.896	»	»	»	»
Equivalent in mil réis gold	»	»	»	»	»	»	»	»	»	»
Equivalent en mil réis or	»	»	»	»	»	»	»	»	»	»
Valor medio por kilo em réis papel	»	»	»	»	»	\$363	»	»	»	»
Average value per kilog in réis paper	»	»	»	»	»	»	»	»	»	»
Valeur moyenne par kilog. en réis papier	»	»	»	»	»	»	»	»	»	»
61 { Arcia monazítica. Monazite sand. Sable monazitique.	Bahia	686.760	557.160	1.222.140	»	241.740	246.822	611.070	»	»
Victoria	1.199.260	2.060.740	2.040.920	1.428.360	600.000	397.082	917.681	951.488	572.772	290.754
Rio de Janeiro	3.551.300	1.068.600	134.720	8.700	»	1.274.059	502.056	66.792	3.489	»
Total	5.437.320	3.686.500	3.397.780	1.437.060	600.000	1.912.881	1.666.559	1.629.350	576.261	290.754
Equivalente em mil réis ouro	»	»	»	»	»	1.134.873	987.023	906.540	341.486	144.761
Equivalent in mil réis gold	»	»	»	»	»	»	»	»	»	»
Equivalent en mil réis or	»	»	»	»	»	»	»	»	»	»
Valor medio por kilo em réis papel	»	»	»	»	»	\$352	\$452	\$479	\$401	\$485
Average value per kilog in réis paper	»	»	»	»	»	»	»	»	»	»
Valeur moyenne par kilog. en réis papier	»	»	»	»	»	»	»	»	»	»

EXPORTS

EXPORTATION

Annos }  
 Years } 1910 1911 1912 1913 1914  
 Années }

PAIZES DE DESTINO COUNTRIES OF DESTINATION PAYS DE DESTINATION	VALOR POSTO A BORDO VALUE F. O. B. VALEUR DÉLIVRÉE A BORD									
	KILOS					Mil Réis { Papier. Papier.				
	1910	1911	1912	1913	1914	1910	1911	1912	1913	1914
Argentina	4.667	1.500	»	2.866	11.600	2.530	587	»	1.040	8.000
Barbaos	160	»	»	»	»	80	»	»	»	»
França	60	»	»	»	»	100	»	»	»	»
Grã-Bretanha	60	»	»	1.130	36	50	»	»	595	50
Perú	»	»	200	»	»	»	»	84	»	»
Uruguay	600	3.753	»	»	»	300	1.247	»	»	»
Allemanha	6.632	»	»	»	»	1.990	»	»	»	»
França	2.772	»	»	»	»	1.600	»	»	»	»
Grã-Bretanha	2.823	»	»	»	»	847	»	»	»	»
Allemanha	2.636.020	1.890.180	1.852.160	255.700	»	921.069	868.343	900.070	102.536	»
Estados-Unidos	1.100.000	700.000	600.000	400.000	600.000	395.909	313.200	288.000	160.400	290.754
França	1.691.300	1.096.380	944.420	778.360	»	592.321	485.016	440.680	312.122	»
Grã-Bretanha	»	»	1.200	3.000	»	»	»	600	1.203	»
Italia	10.000	»	»	»	»	3.582	»	»	»	»



CLASSE II } Mineraes e seus productos.  
 Minerals and their products.  
 Minéraux et leurs produits.

## EXPORTAÇÃO

MERCADORIAS E PORTOS DE PROCEDENCIA Merchandise and ports of shipment MARCHANDISES ET PORTS DE PROVENANCE	VALOR POSTO A BORDO VALUE F. O. B. VALEUR DÉLIVRÉE A BORD									
	KILOS					MIL Réis { Papel. Papier.				
	1910	1911	1912	1913	1914	1910	1911	1912	1913	1914
CLASSE II (continuação)										
62 { Areia zirconio. Zirconium sand. Sable zirconium.										
Victoria .....				1.000.000	200.000				131.000	26.200
Rio de Janeiro .....	100.000	25.000			36.800	11.150				200
Santos .....					500					
Total .....	100.000	25.000		1.000.000	200.500	36.800	11.150		131.000	26.400
Equivalente em mil réis ouro .....						20.444	6.607		77.630	15.645
Equivalent in mil réis gold .....										
Equivalent en mil réis or .....										
Valor medio por kilo em réis papel .....						\$368	\$446		\$131	\$132
Average value per kilog in réis paper .....										
Valeur moyenne par kilog. en réis papier .....										
63 { Carvão de pedra. Coal. Charbon de terre.										
Porto Alegre .....		1.000					50			
Total .....		1.000					50			
Equivalente em mil réis ouro .....							30			
Equivalent in mil réis gold .....										
Equivalent en mil réis or .....										
Valor medio por kilo em réis papel .....							\$050			
Average value per kilog in réis paper .....										
Valeur moyenne par kilog. en réis papier .....										
64 { Cinzas de ouivesaria. Zirconium sand. Cendres d'orfèvrerie.										
São Luiz do Maranhão .....	116			1.193		100			2.500	
Pernambuco .....	77	69			500	150	200			200
Bahia .....		800	444	118	220		550	180	100	50
Rio de Janeiro .....	14.606	13.585	17.390	5.840	13.358	29.760	32.640	34.150	25.500	18.654
Santos .....	1.652	1.540	21.033	7.665	850	7.100	5.600	10.640	10.005	1.000
Paranáguá .....			397	120				470	100	
São Francisco .....			191					200		
Total .....	16.451	15.994	39.425	14.876	14.928	37.110	38.890	45.640	38.205	19.984
Equivalente em mil réis ouro .....						22.161	22.995	27.045	22.640	11.639
Equivalent in mil réis gold .....										
Equivalent en mil réis or .....										
Valor medio por kilo em réis papel .....						2\$256	2\$432	1\$158	2\$571	1\$353
Average value per kilog in réis paper .....										
Valeur moyenne par kilog. en réis papier .....										
65 { Crystal. Crystal. Cristal de roche.										
Rio de Janeiro .....	4.264	3.507	6.722	2.464	830	10.204	9.300	7.489	3.447	3.000
Santos .....	7.378	12.582	31.095	37.850	17.748	30.284	31.101	81.425	108.207	56.100
Rio Grande .....	4.774	1.111	1.062	2.990	218	1.260	2.099	1.565	6.507	218
Porto Alegre .....	7.712	7.177	6.102		198	8.375	16.562	4.643		198
Total .....	24.128	24.377	44.981	43.384	18.994	50.123	59.062	95.122	118.161	59.516
Equivalente em mil réis ouro .....						29.171	34.838	56.368	70.082	35.266
Equivalent in mil réis gold .....										
Equivalent en mil réis or .....										
Valor medio por kilo em réis papel .....						2\$077	2\$423	2\$115	2\$724	3\$133
Average value per kilog in réis paper .....										
Valeur moyenne par kilog. en réis papier .....										

## EXPORTS

## EXPORTATION

Annos  
 Years { 1910 1911 1912 1913 1914  
 Années }

PAIZES DE DESTINO COUNTRIES OF DESTINATION PAYS DE DESTINATION	VALOR POSTO A BORDO VALUE F. O. B. VALEUR DÉLIVRÉE A BORD									
	KILOS					MIL Réis { Papel. Papier.				
	1910	1911	1912	1913	1914	1910	1911	1912	1913	1914
Allemanha .....	100.000	10.000		1.000.000	200.500	36.800	4.460		131.000	26.400
França .....		15.000					6.690			
Allemanha .....		1.000					50			
Allemanha .....	316	800	19.287	5.417	220	1.100	550	6.390	6.708	50
Belgica .....					500					200
França .....	9.137	9.369	9.973	4.745	9.500	21.010	22.540	18.600	11.500	16.200
Grã-Bretanha .....		1.098	300	864	3.358		2.000	150	2.000	2.054
Italia .....	5.618	4.240	7.425	2.670	850	13.500	12.500	14.500	15.200	1.000
Portugal .....	1.380	487	2.440	1.190	500	1.500	1.500	6.000	2.800	400
Allemanha .....	19.179	18.117	37.488	34.527	16.310	43.939	50.111	86.830	106.281	55.816
Belgica .....			1.475					1.800		
França .....	2.350	2.084	2.050	3.465		2.880	2.261	1.500	4.860	
Grã-Bretanha .....	1.519	4.176	3.968	4.892	2.684	2.008	6.690	4.992	6.520	3.600
Hollanda .....	1.080					1.296				
Italia .....				500					500	

CLASSE II } Mineraes e seus productos.  
 Minerals and their products.  
 Minéraux et leurs produits.

## EXPORTAÇÃO

MERCADORIAS E PORTOS DE PROCEDENCIA Merchandise and ports of shipment MARCHANDES ET PORTS DE PROVENANCE	VALOR POSTO A BORDO VALUE F. O. B. VALEUR DÉLIVRÉE A BORD									
						MH Réis } Papel. Paper. Papier.				
CLASSE II (continuação)	1910	1911	1912	1913	1914	1910	1911	1912	1913	1914
66 } Graphite. } por kilo. Graphite. } per kilog. Graphite. } par kilo.										
Bahia .....	50	"	"	2.500	"	5	"	"	1.300	"
Rio de Janeiro .....	"	"	"	"	"	"	"	"	"	"
Total .....	50	"	"	2.500	"	5	"	"	1.300	"
Equivalente em mil réis ouro .....	"	"	"	"	"	3	"	"	779	"
Equivalent in mil réis gold .....	"	"	"	"	"	"	"	"	"	"
Equivalent en mil réis or .....	"	"	"	"	"	"	"	"	"	"
Valor medio por kilo em réis papel .....	"	"	"	"	"	\$100	"	"	\$520	"
Average value per kilog in réis paper .....	"	"	"	"	"	"	"	"	"	"
Valeur moyenne par kilog. en réis papier .....	"	"	"	"	"	"	"	"	"	"
67 } Joias. Jewels. Bijouteries.										
Mandós .....	"	"	"	"	"	"	"	"	3.000	"
Maranhão .....	"	"	"	"	"	"	"	7.000	"	"
Pernambuco .....	"	"	"	"	"	"	150	"	"	"
Bahia .....	"	"	"	"	"	7.000	3.000	"	"	"
Rio de Janeiro .....	"	"	"	"	"	47.385	4.810	38.720	52.500	21.290
Santos .....	"	"	"	"	"	"	"	"	30.000	"
Total .....	"	"	"	"	"	54.385	7.960	45.720	85.500	21.290
Equivalente em mil réis ouro .....	"	"	"	"	"	33.743	4.717	27.093	50.667	12.610
Equivalent in mil réis gold .....	"	"	"	"	"	"	"	"	"	"
Equivalent en mil réis or .....	"	"	"	"	"	"	"	"	"	"
68 } Manganez. } por tonelada. Manganese. } per ton. Manganèse. } par tonne.										
Bahia .....	10.900	"	"	"	"	271.055	"	"	"	"
Rio de Janeiro .....	243.053	173.941	154.870	122.300	183.630	5.449.390	3.875.342	3.445.857	2.721.175	4.679.842
Total .....	253.953	173.941	154.870	122.300	183.630	5.720.445	3.875.342	3.445.857	2.721.175	4.679.842
Equivalente em mil réis ouro .....	"	"	"	"	"	3.361.922	2.208.439	2.041.989	1.612.549	3.370.431
Equivalent in mil réis gold .....	"	"	"	"	"	"	"	"	"	"
Equivalent en mil réis or .....	"	"	"	"	"	"	"	"	"	"
Valor medio por tonelada metrica em réis papel .....	"	"	"	"	"	22\$526	22\$280	22\$250	22\$250	25\$485
Average value per metric ton in réis paper .....	"	"	"	"	"	"	"	"	"	"
Valeur moyenne par tonne métrique en réis papier .....	"	"	"	"	"	"	"	"	"	"
69 } Manufacturas de barro. } por kilo. Manufactures of earthenware. } per kilog. Ust. de terre cuite. } par kilo.										
Belém do Pará .....	641	450	50	"	"	578	136	200	"	"
Aracaju .....	"	"	150	"	"	"	"	150	"	"
Rio de Janeiro .....	24	"	597	27	"	50	"	1.319	56	"
Porto Alegre .....	"	32	"	"	"	"	40	"	"	"
Total .....	665	482	797	27	"	628	176	1.669	56	"
Equivalente em mil réis ouro .....	"	"	"	"	"	393	104	989	33	"
Equivalent in mil réis gold .....	"	"	"	"	"	"	"	"	"	"
Equivalent en mil réis or .....	"	"	"	"	"	"	"	"	"	"
Valor medio por kilo em réis papel .....	"	"	"	"	"	\$945	\$364	2\$095	2\$100	"
Average value per kilog in réis paper .....	"	"	"	"	"	"	"	"	"	"
Valeur moyenne par kilog. en réis papier .....	"	"	"	"	"	"	"	"	"	"

## EXPORTS

## EXPORTATION

Annos }  
 Years } 1910 1911 1912 1913 1914  
 Années }

PAIZES DE DESTINO COUNTRIES OF DESTINATION PAYS DE DESTINATION	VALOR POSTO A BORDO VALUE F. O. B. VALEUR DÉLIVRÉE A BORD									
						MH Réis } Papel. Paper. Papier.				
	1910	1911	1912	1913	1914	1910	1911	1912	1913	1914
Allemanha .....	"	"	"	2.500	"	"	"	"	1.300	"
Grã-Bretanha .....	50	"	"	"	"	5	"	"	"	"
Allemanha .....	"	"	"	"	"	"	"	7.000	"	"
Argentina .....	"	"	"	"	"	11.355	"	"	30.000	"
Barbados .....	"	"	"	"	"	30	"	"	"	"
Estados- Unidos .....	"	"	"	"	"	550	370	"	"	"
França .....	"	"	"	"	"	43.000	4.200	22.000	3.000	8.550
Grã-Bretanha .....	"	"	"	"	"	"	3.210	16.350	52.500	5.240
Italia .....	"	"	"	"	"	"	"	"	"	7.500
Allemanha .....	15.300	14.100	20.000	5.000	"	344.523	314.737	445.000	111.250	"
Belgica .....	29.000	34.840	10.800	11.800	10.600	627.618	775.190	242.525	262.550	235.850
Estados- Unidos .....	59.350	50.150	82.530	69.400	87.630	1.320.922	1.115.837	1.836.992	1.321.650	2.418.236
França .....	34.550	7.650	10.340	"	11.400	785.563	171.328	230.069	"	253.650
Grã-Bretanha .....	55.200	41.801	25.300	16.800	23.500	1.228.622	932.067	562.925	373.800	522.875
Hollanda .....	27.100	4.500	5.800	14.700	"	636.375	100.125	129.050	327.075	"
Italia .....	"	3.450	"	5.700	"	"	76.762	"	126.825	"
Portos da Grã-Bretanha à ordem .....	33.453	17.450	"	8.900	50.500	776.822	389.286	"	198.025	1.249.231
Allemanha .....	"	300	519	"	"	"	100	319	"	"
Argentina .....	"	32	78	"	"	"	40	1.000	"	"
Belgica .....	24	"	27	"	"	50	"	"	56	"
França .....	"	"	150	"	"	"	"	150	"	"
Perú .....	641	150	50	"	"	578	36	200	"	"



CLASSE II } Mineraes e seus productos.  
 Minerals and their products.  
 Minéraux et leurs produits.

## EXPORTAÇÃO

MERCADORIAS E PORTOS DE PROCEDENCIA Merchandise and ports of shipment MARCHANDISES ET PORTS DE PROVENANCE	KILOS.					VALOR POSTO A BORDO VÁLUE F. O. B. VALEUR DÉLIVRÉE A BORD				
						MH Réis } Papel. Papier. Papier.				
	1910	1911	1912	1913	1914	1910	1911	1912	1913	1914
CLASSE II (continuação)										
70 } Metaes velhos. Scrap metal. Vieux métaux.										
Mandós .....	8.619	10.324	30.831	15.135	8.665	5.852	4.263	16.900	17.851	6.736
Itacatiara .....	"	"	"	6.657	"	"	"	"	1.200	"
Belém do Pará .....	43.638	29.509	69.710	84.131	106.160	17.095	8.727	33.714	32.530	29.763
São Luiz do Maranhão .....	6.429	16.821	9.241	6.824	7.292	8.208	14.022	8.166	7.498	7.221
Ilha do Cajueiro .....	1.930	218	555	832	1.657	2.068	100	300	450	866
Fortaleza .....	"	"	"	6.863	1.530	"	"	"	3.800	1.354
Cubedelo .....	"	"	1.355	"	"	"	"	2.500	"	"
Pernambuco .....	889.214	120.500	135.659	64.532	218.728	68.220	10.657	13.174	56.575	18.617
Maceió .....	1.459	5.420	2.163	2.910	900	1.050	3.056	1.633	1.920	648
Bahia .....	3.378	1.267	4.896	165.924	33.956	2.720	1.050	360	116.801	25.700
Rio de Janeiro .....	3.369.390	418.417	2.489.855	726.517	1.934.677	540.505	148.060	423.155	379.680	482.206
Santos .....	6.620.310	"	892	4.251.555	64.000	209.590	"	250	77.398	1.021
São Francisco .....	"	"	326	"	"	"	"	150	"	"
Itajubá .....	"	"	400	"	"	"	"	300	"	"
Florianópolis .....	1.700	"	1.518	"	"	850	"	350	"	"
Rio Grande .....	"	7.500	2.400	"	507.635	"	150	480	"	3.472
Porto Alegre .....	"	"	"	"	7.790	"	"	"	"	58
Total .....	10.946.067	609.975	2.749.491	5.334.280	2.892.990	856.158	190.085	501.141	696.003	579.127
Equivalente em mil réis ouro .....	"	"	"	"	"	500.087	112.338	296.974	412.447	393.851
Equivalent in mil réis gold .....	"	"	"	"	"	"	"	"	"	"
Equivalent en mil réis or .....	"	"	"	"	"	"	"	"	"	"
Valor medio por kilo em réis papel .....	"	"	"	"	"	\$078	\$312	\$182	\$130	\$200
Average value per kilogram in réis paper .....	"	"	"	"	"	"	"	"	"	"
Valeur moyenne par kilogram. en réis papier .....	"	"	"	"	"	"	"	"	"	"
71 } Mica. Mica. Mica.										
Natal .....	104	"	"	"	"	300	"	"	"	"
Fortaleza .....	"	"	85	"	"	"	"	200	"	"
Pernambuco .....	422	"	"	"	"	300	"	"	"	"
Aracaju .....	"	125	"	"	"	"	50	"	"	"
Victoria .....	"	3.414	"	"	8.517	"	3.414	"	"	9.280
Rio de Janeiro .....	763	2.355	4.700	7.089	8.981	1.029	4.744	10.000	22.436	34.600
Santos .....	146	2.604	6.672	2.600	400	2.100	2.000	6.650	3.000	800
Paraná .....	"	"	"	"	175	"	"	"	"	100
Total .....	1.435	8.498	11.457	9.689	18.073	3.729	10.208	16.850	25.436	44.870
Equivalente em mil réis ouro .....	"	"	"	"	"	2.167	6.045	9.987	15.073	26.010
Equivalent in mil réis gold .....	"	"	"	"	"	"	"	"	"	"
Equivalent en mil réis or .....	"	"	"	"	"	"	"	"	"	"
Valor medio por kilo em réis papel .....	"	"	"	"	"	2\$599	1\$201	1\$471	2\$625	2\$483
Average value per kilogram in réis paper .....	"	"	"	"	"	"	"	"	"	"
Valeur moyenne par kilogram. en réis papier .....	"	"	"	"	"	"	"	"	"	"
72 } Mineraes não especificados. Minerals unenumerated. Minéraux non dénommés.										
São Luiz do Maranhão .....	"	3.900	"	"	"	"	500	"	"	"
Bahia .....	"	"	356	"	"	"	152	"	"	"
Rio de Janeiro .....	"	122	34.542	8.766	550	"	100	3.400	1.790	1.500
Santos .....	"	70	12.900	67.680	1.000	"	500	2.000	7.000	200
São Francisco .....	"	"	1.763	16.812	1.350	"	"	130	1.375	150
Itajubá .....	"	"	"	"	100	"	"	"	"	50
Rio Grande .....	"	"	5.540	"	"	"	"	1.346	"	"
Total .....	"	4.092	55.101	93.258	3.000	"	1.100	7.028	10.165	1.900
Equivalente em mil réis ouro .....	"	"	"	"	"	"	651	4.165	6.022	809
Equivalent in mil réis gold .....	"	"	"	"	"	"	"	"	"	"
Equivalent en mil réis or .....	"	"	"	"	"	"	"	"	"	"
Valor medio por kilo em réis papel .....	"	"	"	"	"	"	\$269	\$127	\$109	\$633
Average value per kilogram in réis paper .....	"	"	"	"	"	"	"	"	"	"
Valeur moyenne par kilogram. en réis papier .....	"	"	"	"	"	"	"	"	"	"

## EXPORTS

## EXPORTATION

Annos }  
 Years } 1910 1911 1912 1913 1914  
 Années }

PAIZES DE DESTINO COUNTRIES OF DESTINATION PAYS DE DESTINATION	KILOS					VALOR POSTO A BORDO VÁLUE F. O. B. VALEUR DÉLIVRÉE A BORD				
						MH Réis } Papel. Papier. Papier.				
	1910	1911	1912	1913	1914	1910	1911	1912	1913	1914
Allemanha .....	333.915	198.480	299.768	646.846	386.100	205.900	127.830	247.132	383.854	264.700
Argentina .....	"	88.909	2.400	"	"	"	5.957	750	"	"
Belgica .....	716	91.500	150.300	283.065	295.985	360	4.800	6.660	14.660	32.560
Estados- Unidos .....	"	"	120.000	10.690	30	"	"	96.390	8.424	50
França .....	40.574	16.323	1.000	"	"	12.005	4.789	250	"	"
Grã-Bretanha .....	382.031	157.152	296.690	317.367	395.259	135.093	33.476	82.883	204.789	202.605
Hollanda .....	45.500	51.000	78.000	69.400	79.823	21.154	9.215	1.500	6.000	10.000
Italia .....	10.143.351	6.611	1.800.268	4.000.000	1.250.000	480.646	4.019	65.076	70.000	43.050
Portugal .....	"	"	1.065	6.192	2.418	"	"	500	3.276	1.330
Suecia .....	"	"	"	"	483.375	"	"	"	"	24.842
Allemanha .....	113	6.163	738	3.600	624	550	7.368	1.900	4.486	2.640
Belgica .....	"	300	"	"	"	"	1.400	"	"	"
Estados- Unidos .....	90	"	85	150	525	300	"	200	500	2.625
França .....	1.018	"	4.334	"	"	2.079	"	7.700	"	"
Grã-Bretanha .....	214	680	1.659	5.939	16.924	800	1.250	3.800	20.450	39.605
Italia .....	"	1.355	4.641	"	"	"	200	3.250	"	"
Allemanha .....	"	"	54.203	92.968	1.450	"	"	5.876	10.085	200
Estados- Unidos .....	"	"	542	"	1.000	"	"	1.000	"	200
França .....	"	192	"	"	550	"	600	"	"	1.500
Grã-Bretanha .....	"	3.900	356	290	"	"	500	152	80	"

CLASSE II } Mineraes e seus productos.  
 Minerals and their products.  
 Minéraux et leurs produits.

## EXPORTAÇÃO

MERCADORIAS E PORTOS DE PROCEDENCIA Merchandise and ports of shipment MARCHANDEISES ET PORTS DE PROVENANCE	KILOS					VALOR POSTO A BORDO VALUE F. O. B. VALEUR DÉLIVRÉE A BORD				
	1910	1911	1912	1913	1914	1910	1911	1912	1913	1914
CLASSE II (continuação)										
Minérios.....										
Ores.....										
Minerais.....										
Equivalent em mil réis ouro.....										
Equivalent in mil réis gold.....										
Equivalent en mil réis or.....										
73 } De cobre. Coppers's De cuivre.										
Rio Grande.....	1.564	1.000	»	360	»	5.000	50	»	200	»
Total.....	1.564	1.000	»	360	»	5.000	50	»	200	»
Equivalent em mil réis ouro.....										
Equivalent in mil réis gold.....							1.786		30	
Equivalent en mil réis or.....									118	
Valor medio por kilo em réis papel.....							18918		8050	
Average value per kilo in réis paper.....										
Valeur moyenne par kilo en réis papier.....										
74 } De ferro. Iron's. De fer.										
Santos.....	»	»	»	250	»	»	»	»	50	»
Rio Grande.....	»	»	38.930	»	»	»	»	6.200	»	»
Porto Alegre.....	9.200	»	»	»	»	5.890	»	»	»	»
Total.....	9.200	»	38.930	250	»	5.890	»	6.200	50	»
Equivalent em mil réis ouro.....										
Equivalent in mil réis gold.....							3.379		3.674	
Equivalent en mil réis or.....									30	
Valor medio por kilo em réis papel.....							8640		8159	
Average value per kilo in réis paper.....										
Valeur moyenne par kilo en réis papier.....										
75 } De ouro. Gold's. D'or.										
Rio Grande.....	»	289	220	»	»	»	6.600	2.100	»	»
Total.....	»	289	220	»	»	»	6.600	2.100	»	»
Equivalent em mil réis ouro.....										
Equivalent in mil réis gold.....							3.911		1.244	
Equivalent en mil réis or.....										
Valor medio por kilo em réis papel.....							228838		98546	
Average value per kilo in réis paper.....										
Valeur moyenne par kilo en réis papier.....										
76 } Não especificados. Unenumerated. Non dénommés.										
Rio de Janeiro.....	540	719	»	»	»	450	500	»	»	»
Itajahy.....	»	»	4.200	»	»	»	»	600	»	»
Rio Grande.....	10.348	11.870	»	9.520	4.267	211	237	»	4.140	903
Porto Alegre.....	»	6.397	»	»	900	»	2.400	»	»	300
Total.....	10.888	18.986	4.200	9.520	5.157	661	3.137	600	4.140	1.203
Equivalent em mil réis ouro.....										
Equivalent in mil réis gold.....							408		1.859	
Equivalent en mil réis or.....									356	
Valor medio por kilo em réis papel.....							8061		8165	
Average value per kilo in réis paper.....										
Valeur moyenne par kilo en réis papier.....										

## EXPORTS

## EXPORTATION

Annos }  
 Years } 1910 1911 1912 1913 1914  
 Années }

PAIZES DE DESTINO COUNTRIES OF DESTINATION PAYS DE DESTINATION	KILOS					VALOR POSTO A BORDO VALUE F. O. B. VALEUR DÉLIVRÉE A BORD				
	1910	1911	1912	1913	1914	1910	1911	1912	1913	1914
Almanha.....	»	1.000	»	360	»	»	50	»	200	»
Franga.....	1.564	»	»	»	»	3.000	»	»	»	»
Almanha.....	9.200	»	38.930	»	»	5.890	»	6.200	»	»
Belgica.....	»	»	»	250	»	»	»	»	50	»
Grã-Bretanha.....	»	289	220	»	»	»	6.600	2.100	»	»
Almanha.....	10.740	18.816	4.200	9.520	5.167	654	3.134	600	4.140	1.203
Grã-Bretanha.....	148	170	»	»	»	7	3	»	»	»



CLASSE II } Mineraes e seus productos.  
 Minerals and their products.  
 Minéraux et leurs produits.

## EXPORTAÇÃO

MERCADORIAS E PORTOS DE PROCEDENCIA Merchandises and ports of shipment MARCHANDISES ET PORTS DE PROVENANCE	VALOR POSTO A BORDO VALUE F. O. B. VALEUR DÉLIVRÉE A BORD									
	Mh Réis } Papel. Paper. Papier.									
	1910	1911	1912	1913	1914	1910	1911	1912	1913	1914
CLASSE II (continuação)										
77 } Oleo mineral. } por kilo. Mineral oil. } per kilog. Huile minérale. } par kilo.										
Porto Alegre .....	240	"	"	"	"	200	"	"	"	"
Total .....	240	"	"	"	"	200	"	"	"	"
Equivalente em mil réis ouro .....	"	"	"	"	"	130	"	"	"	"
Equivalent in mil réis gold .....	"	"	"	"	"	130	"	"	"	"
Equivalent en mil réis or .....	"	"	"	"	"	130	"	"	"	"
Valor medio por kilo em réis papel .....	"	"	"	"	"	\$830	"	"	"	"
Average value per kilog in réis paper .....	"	"	"	"	"	\$830	"	"	"	"
Valeur moyenne par kilog. en réis papier .....	"	"	"	"	"	\$830	"	"	"	"
78 } Ouro nativo. } por gramma. Gold. } per gramm. Or natif. } par gramme.										
Belém do Pará .....	9.300	"	"	"	"	16.117	"	"	"	"
São Luiz do Maranhão .....	7.305	11.622	10.600	15.975	9.068	11.910	19.004	11.645	25.357	15.535
Rio de Janeiro .....	3.619.641	4.278.008	4.014.175	3.376.660	4.041.755	5.886.564	7.005.960	6.524.660	5.487.072	7.196.391
Santos .....	5.000	"	2.000	"	"	8.665	"	3.250	"	"
Total .....	3.641.246	4.289.630	4.026.775	3.392.635	4.050.824	5.923.256	7.022.964	6.539.555	5.512.429	7.211.916
Equivalente em mil réis ouro .....	"	"	"	"	"	3.507.353	4.154.220	3.875.291	3.366.624	3.500.612
Equivalent in mil réis gold .....	"	"	"	"	"	3.507.353	4.154.220	3.875.291	3.366.624	3.500.612
Equivalent en mil réis or .....	"	"	"	"	"	3.507.353	4.154.220	3.875.291	3.366.624	3.500.612
Valor medio por gramma em réis papel .....	"	"	"	"	"	1\$627	1\$637	1\$624	1\$625	1\$780
Average value per gramm in réis paper .....	"	"	"	"	"	1\$627	1\$637	1\$624	1\$625	1\$780
Valeur moyenne par gramme en réis papier .....	"	"	"	"	"	1\$627	1\$637	1\$624	1\$625	1\$780
Pedras .....										
Stones .....										
Pierres .....										
Total .....	"	"	"	"	"	251.096	979.436	848.785	621.372	95.374
Equivalente em mil réis ouro .....	"	"	"	"	"	118.751	577.901	503.982	368.219	54.879
Equivalent in mil réis gold .....	"	"	"	"	"	118.751	577.901	503.982	368.219	54.879
Equivalent en mil réis or .....	"	"	"	"	"	118.751	577.901	503.982	368.219	54.879
79 } Agathas. } por kilo. Agate. } per kilog. Agates. } par kilo.										
Santos .....	456	"	"	"	"	1.200	"	"	"	"
Rio Grande .....	3.330	16.697	48.119	97.151	47.552	1.069	13.500	28.854	41.878	20.794
Porto Alegre .....	54.632	95.092	54.958	"	2.400	12.411	29.715	25.482	"	960
Total .....	38.418	111.789	103.077	97.151	49.952	14.680	43.215	54.336	41.878	21.754
Equivalente em mil réis ouro .....	"	"	"	"	"	8.688	23.564	32.198	24.815	12.891
Equivalent in mil réis gold .....	"	"	"	"	"	8.688	23.564	32.198	24.815	12.891
Equivalent en mil réis or .....	"	"	"	"	"	8.688	23.564	32.198	24.815	12.891
Valor medio por kilo em réis papel .....	"	"	"	"	"	\$382	\$387	\$527	\$420	\$435
Average value per kilog in réis paper .....	"	"	"	"	"	\$382	\$387	\$527	\$420	\$435
Valeur moyenne par kilog. en réis papier .....	"	"	"	"	"	\$382	\$387	\$527	\$420	\$435
80 } Carbonatos. Carbonos. Carbonates.										
Bahia .....	"	"	"	"	"	41.964	197.032	145.449	31.470	"
Total .....	"	"	"	"	"	41.964	197.032	145.449	31.470	"
Equivalente em mil réis ouro .....	"	"	"	"	"	23.609	115.853	80.191	18.650	"
Equivalent in mil réis gold .....	"	"	"	"	"	23.609	115.853	80.191	18.650	"
Equivalent en mil réis or .....	"	"	"	"	"	23.609	115.853	80.191	18.650	"

## EXPORTS

## EXPORTATION

Annos  
 Years 1910 1911 1912 1913 1914  
 Années

PAIZES DE DESTINO COUNTRIES OF DESTINATION PAYS DE DESTINATION	VALOR POSTO A BORDO VALUE F. O. B. VALEUR DÉLIVRÉE A BORD									
	Mh Réis } Papel. Paper. Papier.									
	1910	1911	1912	1913	1914	1910	1911	1912	1913	1914
Uruguay .....	240	"	"	"	"	200	"	"	"	"
Allemanha .....	"	8.400	5.320	8.205	3.800	"	13.768	8.645	13.532	6.175
Franga .....	15.710	"	"	"	"	27.226	"	"	"	"
Grã-Bretanha .....	3.625.536	4.281.230	4.021.455	3.384.430	4.047.024	5.896.030	7.009.196	6.530.910	5.499.097	7.205.741
Allemanha .....	38.418	111.789	103.077	97.151	49.952	14.680	43.215	54.336	41.878	21.754
Estados-Unidos .....	"	"	"	"	"	"	30.000	"	"	"
Franga .....	"	"	"	"	"	21.519	138.495	145.449	"	"
Grã-Bretanha .....	"	"	"	"	"	20.445	28.537	"	"	"

CLASSE II Mineraes e seus productos. Minerals and their products. Minéraux et leurs produits.	EXPORTAÇÃO									
	VALOR POSTO A BORDO					VALOR POSTO A BORDO				
	KILOS					KILOS				
MERCADORIAS E PORTOS DE PROCEDENCIA Merchandise and ports of shipment MARCHANDISES ET PORTS DE PROVENANCE	1910	1911	1912	1913	1914	1910	1911	1912	1913	1914
<b>81</b> { Diamantes. Diamonds. Diamants.										
São Luiz do Maranhão .....						26.731	318.918	367.033	55.750	6.000
Bahia .....						16.800		54.710	164.850	19.510
Rio de Janeiro .....							1.000			
Santos .....										
<b>Total</b> .....						43.531	319.918	421.743	224.600	25.510
Equivalente em mil réis ouro .....						24.040	189.073	249.922	133.096	14.242
Equivalent in mil réis gold .....										
Equivalent en mil réis or .....										
<b>82</b> { Pedras comuns não especificadas. Stones, common, unenumerated. Pierres ordinaires, non dénommées.										
Fortaleza .....				53					20	
Rio de Janeiro .....					12.000					1.000
Santos .....	1.660	37.500	37.500	13.350		500	1.000	5.000	1.350	
Paramaguai .....				87						10
São Francisco .....			55	180				7	10	
Itajubá .....		503		1.000			200		160	
Rio Grande .....				13.800					4.928	
Porto Alegre .....	917	1.500	3.000			2.258	15	200		
<b>Total</b> .....	917	3.660	40.555	52.533	25.437	2.258	715	1.207	10.118	2.360
Equivalente em mil réis ouro .....						1.254	423	715	5.996	1.295
Equivalent in mil réis gold .....										
Equivalent en mil réis or .....										
Valor medio por kilo em réis papel .....						28463	\$195	\$030	\$193	\$093
Average value per kilo in réis paper .....										
Valeur moyenne par kilo en réis papier .....										
<b>83</b> { Pedras preciosas não especificadas. Stones, precious, unenumerated. Pierres précieuses, non dénommées.										
Belém do Pará .....						4.760				
Bahia .....					97.052	176.500	90.200	201.904	23.050	
Rio de Janeiro .....					32.894	79.896	135.850	111.402	22.700	
Santos .....					18.640	165.000				
Porto Alegre .....					77	2.400				
<b>Total</b> .....					148.663	418.556	226.050	313.306	45.750	
Equivalente em mil réis ouro .....					89.600	246.988	133.956	185.662	26.461	
Equivalent in mil réis gold .....										
Equivalent en mil réis or .....										
<b>84</b> { Phosphoros. Matches. Allumettes.										
Manáos .....				100					680	
Belém do Pará .....		525				930				
Rio de Janeiro .....	12.000		995		42.200		3.270			
São Francisco .....		650				1.000				
Rio Grande .....		1.390				2.050				
Porto Alegre .....	6.754	21.800	400	1.020	18.415	34.600	1.200	1.800		
<b>Total</b> .....	18.754	24.365	1.395	1.120	60.615	38.580	4.470	2.480		
Equivalente em mil réis ouro .....					35.022	22.884	2.649	1.470		
Equivalent in mil réis gold .....										
Equivalent en mil réis or .....										
Valor medio por kilo em réis papel .....					38232	18583	38205	28215		
Average value per kilo in réis paper .....										
Valeur moyenne par kilo en réis papier .....										

EXPORTS COUNTRIES OF DESTINATION PAYS DE DESTINATION	EXPORTATION					EXPORTATION				
	KILOS					KILOS				
	1910	1911	1912	1913	1914	1910	1911	1912	1913	1914
Allemanha .....							1.000	21.010		
Estados-Unidos .....									55.750	18.760
Franga .....						32.871	264.955	400.733	142.000	6.750
Grã-Bretanha .....						10.660	53.963		22.350	
Uruguay .....									4.500	
Allemanha .....	917	2.000	40.555	52.480	87	2.258	215	1.207	10.098	10
Estados-Unidos .....				53	13.350				20	1.350
Italia .....		1.660					500			
Uruguay .....					12.000					1.000
Allemanha .....						125.423	188.280	92.450	235.306	38.750
Argentina .....							19.500			
Belgica .....							4.500	10.000		
Estados-Unidos .....							3.000	3.100		
Franga .....						21.640	70.776	56.000	78.000	7.000
Grã-Bretanha .....						1.600	150.000	45.000		
Italia .....							2.000			
Argentina .....	180		400			600		1.200		
Bolivia .....		510					850			
Perú .....		15		100			80		680	
Uruguay .....	18.574	23.840	995	1.020		60.015	37.650	3.270	1.800	



CLASSE II } Mineraes e seus productos.  
 Minerals and their products.  
 Minéraux et leurs produits.

## EXPORTAÇÃO

MERCADORIAS E PORTOS DE PROCEDENCIA Merchandise and ports of shipment MARCHANDISES ET PORTS DE PROVENANCE	GRAMMAS					GRAMMES					VALOR POSTO A BORDO VALUE F. O. B. VALEUR DÉLIVRÉE A BORD				
											MH Réis } Papier. Papier. Papier.				
	1910	1911	1912	1913	1914	1910	1911	1912	1913	1914	1910	1911	1912	1913	1914
CLASSE II (continuação)															
85 } Platina. Platinum. Platine. Rio de Janeiro .....	1.170	"	"	"	"	4.100	"	"	"	"					
Total .....	1.170	"	"	"	"	4.100	"	"	"	"					
Equivalente em mil réis ouro .....	"	"	"	"	"	2.674	"	"	"	"					
Equivalent in mil réis gold .....	"	"	"	"	"										
Equivalent en mil réis or .....	"	"	"	"	"										
Valor medio por gramma em réis papel .....	"	"	"	"	"	38505	"	"	"	"					
Average value per gramm in réis paper .....	"	"	"	"	"										
Valeur moyenne par gramme en réis papier .....	"	"	"	"	"										
86 } Prata nativa. Silver, native. Argent natif. Rio de Janeiro .....	371.398	892.754	842.344	557.115	2.385.214	17.122	46.703	45.721	31.860	126.591					
Total .....	371.398	892.754	842.344	557.115	2.385.214	17.122	46.703	45.721	31.860	126.591					
Equivalente em mil réis ouro .....	"	"	"	"	"	10.550	27.625	27.095	18.379	61.663					
Equivalent in mil réis gold .....	"	"	"	"	"										
Equivalent en mil réis or .....	"	"	"	"	"										
Valor medio por gramma em réis papel .....	"	"	"	"	"	8046	8052	8054	8057	8053					
Average value per gramm in réis paper .....	"	"	"	"	"										
Valeur moyenne par gramme en réis papier .....	"	"	"	"	"										
87 } Prata e ouro em obras. Silver and gold manufactures. Argent et or ouvrés. São Luiz do Maranhão .....	"	"	"	"	"	"	"	"	2.500	"					
Bahia .....	"	"	"	"	"	"	"	500	"	"					
Rio de Janeiro .....	"	"	"	"	"	6.238	"	300	"	"					
Santos .....	"	"	"	"	"	"	800	"	"	"					
Total .....	"	"	"	"	"	6.238	800	800	2.500	"					
Equivalente em mil réis ouro .....	"	"	"	"	"	3.813	469	474	1.481	"					
Equivalent in mil réis gold .....	"	"	"	"	"										
Equivalent en mil réis or .....	"	"	"	"	"										
Valor medio por gramma em réis papel .....	"	"	"	"	"	8054	8049	8029	"	"					
Average value per gramm in réis paper .....	"	"	"	"	"										
Valeur moyenne par gramme en réis papier .....	"	"	"	"	"										
88 } Prata velha. Silver, scrap. Argent (déchets d'). Rio de Janeiro .....	"	250.000	365.000	35.000	"	"	13.500	18.000	1.050	"					
Santos .....	"	"	"	312.000	"	"	"	"	9.000	"					
Total .....	"	250.000	365.000	347.000	"	"	13.500	18.000	10.050	"					
Equivalente em mil réis ouro .....	"	"	"	"	"	"	7.914	10.667	5.966	"					
Equivalent in mil réis gold .....	"	"	"	"	"										
Equivalent en mil réis or .....	"	"	"	"	"										
Valor medio por gramma em réis papel .....	"	"	"	"	"	8054	8049	8029	"	"					
Average value per gramm in réis paper .....	"	"	"	"	"										
Valeur moyenne par gramme en réis papier .....	"	"	"	"	"										

## EXPORTS

## EXPORTATION

Annos }  
 Years } 1910 1911 1912 1913 1914  
 Années }

PAIZES DE DESTINO COUNTRIES OF DESTINATION PAYS DE DESTINATION	GRAMMAS					GRAMMES					VALOR POSTO A BORDO VALUE F. O. B. VALEUR DÉLIVRÉE A BORD				
											MH Réis } Papier. Papier. Papier.				
	1910	1911	1912	1913	1914	1910	1911	1912	1913	1914	1910	1911	1912	1913	1914
França .....	1.170	"	"	"	"	4.100	"	"	"	"					
Grã-Bretanha .....	371.398	892.754	842.344	557.115	2.385.214	17.122	46.703	45.721	31.860	126.591					
Allemanha .....	"	"	"	"	"	"	800	"	2.500	"					
Argentina .....	"	"	"	"	"	1.600	"	"	"	"					
Estados-Unidos .....	"	"	"	"	"	"	"	300	"	"					
França .....	"	"	"	"	"	3.988	"	"	"	"					
Grã-Bretanha .....	"	"	"	"	"	"	"	500	"	"					
Portugal .....	"	"	"	"	"	650	"	"	"	"					
França .....	"	"	15.000	35.000	"	"	"	3.000	1.050	"					
Grã-Bretanha .....	"	250.000	350.000	"	"	"	13.500	15.000	"	"					
Portugal .....	"	"	"	312.000	"	"	"	"	9.000	"					







CLASSE III

---

VEGETAES E SEUS PRODUCTOS

VEGETABLES AND THEIR PRODUCTS

VÉGÉTAUX ET LEURS PRODUITS



CLASSE III } Vegetaes e seus productos.  
Vegetables and their products.  
Végétaux et leurs produits.

## EXPORTAÇÃO

MERCADORIAS E PORTOS DE PROCEBENCIA Merchandises and ports of shipment MARCHANDISES ET PORTS DE PROVENANCE	VALOR POSTO A BORDO VALUE F. O. B. VALEUR DÉLIVRÉE A BORD									
						MIL RÉIS } Papel. Papier. Papier.				
	1910	1911	1912	1913	1914	1910	1911	1912	1913	1914
CLASSE III										
VEGETAES E SEUS PRO- DUCTOS										
VEGETABLES AND THEIR PRODUCTS	Total					883.368.278	948.434.828	1.059.744.784	912.168.938	696.745.498
VEGETAUX ET LEURS PRODUITS										
Equivalente em mil réis ouro										
Equivalent in mil réis gold						327.779.643	561.290.063	627.996.906	540.544.558	383.380.610
Equivalent en mil réis or										
93 } Adubos vegetaes. } por kilo. Manure. } per kilog. Engrais végétaux. } par kilo.										
Pernambuco	75.000	98.581	78.668			4.000	9.800	5.300		
Rio de Janeiro			921					250		
Rio Grande		35.085					420			
Total	75.000	133.666	79.589			4.000	10.220	5.550		
Equivalente em mil réis ouro										
Equivalent in mil réis gold						2.380	6.056	3.288		
Equivalent en mil réis or										
Valor medio por kilo em réis papel						\$053	\$076	\$070		
Average value per kilo in réis paper										
Valeur moyenne par kilo en réis papier										
94 } Aguardante. } por litro. Brandy. } per litre. Eau-de-vie. } par litre.										
Maniós		932					860			
Belém do Pará	139	7.174	662			85	2.922	184		
São Luiz do Maranhão	42	38				21	17			
Ilha do Cajueiro		19					9			
Pernambuco	6.525	43.954	41.577	8.911	17.255	2.089	13.950	18.337	3.568	5.551
Bahia	2.466		86		44	48		22		13
Victoria			48					29		
Rio de Janeiro	42.244	59.027	54.030	26.879	24.809	9.775	15.041	20.858	9.554	6.399
Santos	3.754	504	442	359	81	1.487	220	280	305	80
São Francisco		4.320					952			
Rio Grande	2.400	1.820	152			800	657	67		
Porto Alegre	30.732					12.519				
Santa Victoria do Palmar	1.459	432			835	702	147			201
Itaquí					96					30
Total	89.761	118.220	96.997	36.149	43.220	27.966	34.775	39.777	13.427	12.364
Equivalente em mil réis ouro										
Equivalent in mil réis gold						16.643	20.532	23.571	7.956	7.140
Equivalent en mil réis or										
Valor medio por litro em réis papel										
Average value per litro in réis paper						\$312	\$294	\$410	\$371	\$286
Valeur moyenne par litro en réis papier										
95 } Alcool. } por litro. Alcool. } per litre. Alcool. } par litre.										
Belém do Pará		346	432				480	340		
Pernambuco		3.840	480	18.269			2.139	325	9.957	
Rio de Janeiro	96					28				
Santos		29					25			
Total	96	4.215	912	18.269		28	2.664	665	9.957	
Equivalente em mil réis ouro										
Equivalent in mil réis gold						15	1.568	305	5.900	
Equivalent en mil réis or										
Valor medio por litro em réis papel										
Average value per litro in réis paper						\$292	\$627	\$729	\$545	
Valeur moyenne par litro en réis papier										

## EXPORTS

## EXPORTATION

Annos }  
Years } 1910 1911 1912 1913 1914  
Années }

PAIZES DE DESTINO COUNTRIES OF DESTINATION PAYS DE DESTINATION	VALOR POSTO A BORDO VALUE F. O. B. VALEUR DÉLIVRÉE A BORD									
						MIL RÉIS } Papel. Papier. Papier.				
	1910	1911	1912	1913	1914	1910	1911	1912	1913	1914
Allemanha			771							100
Estados-Unidos		17.881	18.668						800	1.300
França		35.085							420	
Portugal	75.000	80.700	60.150			4.000	9.000	4.150		
Allemanha		29	152				40	67		
Argentina	5.194	17.242	4.330	588	1.419	1.801	3.745	1.282	208	368
Belgica			153		101			46		29
Bolivia		7.844	662				3.650	184		
França	1.050	211	124			204	65	46		
Grã-Bretanha	21			28	62	6			13	50
Hespanha			44					20		
Ilha da Madeira		1.056					308			
Italia	96		176	234		22		130	110	
Perú	139	96				85	38			
Portugal	19.822	31.694	39.006	30.499	31.839	4.978	8.992	14.330	11.162	8.848
Uruguay	63.439	60.048	52.350	4.800	9.789	20.870	17.937	23.672	1.934	3.069
Argentina		29					25			
Bolivia		346	432				480	340		
Grã-Bretanha				29					13	
Italia	96					28				
Portugal			480					325		
Uruguay		3.840		18.240			2.139		9.944	

CLASSE III } Vegetaes e seus productos.  
 } Vegetables and their products.  
 } Végétaux et leurs produits.

EXPORTAÇÃO

MERCADORIAS E PORTOS DE PROCEDENCIA Merchandise and ports of shipment MARCHANDISES ET PORTS DE PROVENANCE	KILOS					VALOR POSTO A BORDO VALUE F. O. B. VALEUR DÉLIVRÉE A BORD				
						Mil Réis } Papier. Papier. Papier.				
	1910	1911	1912	1913	1914	1910	1911	1912	1913	1914
<b>CLASSE III (continuação)</b>										
96 } Alfafa. Lucerne or hay. Luzerne.										
Santa Victoria do Palmar .....	280	"	"	"	"	72	"	"	"	"
Total .....	280	"	"	"	"	72	"	"	"	"
Equivalente em mil réis ouro .....	"	"	"	"	"	45	"	"	"	"
Equivalent in mil réis gold .....	"	"	"	"	"	"	"	"	"	"
Equivalent en mil réis or .....	"	"	"	"	"	"	"	"	"	"
Valor medio por kilo em réis papel .....	"	"	"	"	"	\$257	"	"	"	"
Average value per kilog in réis paper .....	"	"	"	"	"	"	"	"	"	"
Valeur moyenne par kilog. en réis papier .....	"	"	"	"	"	"	"	"	"	"
97 } Algodão. Raw Cotton. Coton brut.										
Belém do Pará .....	"	"	1.550	5.385	3.965	"	"	1.650	5.484	3.513
São Luiz do Maranhão .....	67.746	245.726	122.723	905.197	813.327	88.335	245.305	106.595	879.393	818.223
Illa do Cajueiro .....	137.274	927.081	141.259	1.616.229	1.035.095	143.626	931.480	113.767	1.566.440	1.041.251
Amaração .....	"	"	"	4.280	"	"	"	"	4.150	"
Camocim .....	"	"	8.778	133.501	"	"	"	8.778	131.246	"
Fortaleza .....	568.884	1.422.939	488.075	3.757.385	5.018.857	585.165	1.386.452	387.886	3.289.678	4.555.012
Areia Branca .....	"	"	"	985.408	"	"	"	"	848.436	"
Natal .....	2.087.656	2.560.693	3.106.844	5.513.888	1.934.861	2.304.181	2.710.826	2.729.954	4.902.274	1.714.761
Cabedello .....	2.606.860	1.894.113	4.888.920	9.829.019	6.873.559	3.090.869	1.802.022	4.617.963	9.051.879	6.317.498
Pernambuco .....	5.510.695	6.939.952	7.322.888	13.433.222	12.093.643	7.041.374	6.964.981	6.935.044	12.913.497	11.501.362
Maceió .....	180.577	369.966	682.600	2.084.841	1.648.285	201.616	368.434	648.257	1.746.417	1.423.376
Penedo .....	"	212.000	"	88.000	"	"	211.788	"	77.808	"
Bahia .....	"	"	63	"	"	"	"	71	"	"
Rio de Janeiro .....	380	31.800	"	44.063	15.825	508	37.462	"	44.210	17.419
Santos .....	"	43.029	10.242	3.600	6.632	"	45.396	11.070	3.715	5.969
Total .....	11.160.072	14.646.909	16.773.942	37.423.616	30.434.157	13.455.674	14.707.146	15.560.935	34.615.201	28.246.820
Equivalente em mil réis ouro .....	"	"	"	"	"	7.939.877	8.702.207	9.221.894	20.512.711	16.565.388
Equivalent in mil réis gold .....	"	"	"	"	"	"	"	"	"	"
Equivalent en mil réis or .....	"	"	"	"	"	"	"	"	"	"
Valor medio por kilo em réis papel .....	"	"	"	"	"	\$206	\$204	\$228	\$225	\$228
Average value per kilog in réis paper .....	"	"	"	"	"	"	"	"	"	"
Valeur moyenne par kilog. en réis papier .....	"	"	"	"	"	"	"	"	"	"
98 } Alhos. Garlic. Ail.										
Belém do Pará .....	"	"	"	111	"	"	"	"	40	"
Rio Grande .....	450	3.175	1.500	"	"	300	1.300	450	"	"
Porto Alegre .....	1.125	"	"	"	"	281	"	"	"	"
Total .....	1.575	3.175	1.500	111	"	581	1.300	450	40	"
Equivalente em mil réis ouro .....	"	"	"	"	"	335	769	267	24	"
Equivalent in mil réis gold .....	"	"	"	"	"	"	"	"	"	"
Equivalent en mil réis or .....	"	"	"	"	"	"	"	"	"	"
Valor medio por kilo em réis papel .....	"	"	"	"	"	\$369	\$409	\$300	\$350	"
Average value per kilog in réis paper .....	"	"	"	"	"	"	"	"	"	"
Valeur moyenne par kilog. en réis papier .....	"	"	"	"	"	"	"	"	"	"
99 } Alpiste. Canary seed. Millet.										
Pelotas .....	"	600	"	"	"	"	-180	"	"	"
Porto Alegre .....	"	575	"	"	"	"	100	"	"	"
Total .....	"	1.175	"	"	"	"	280	"	"	"
Equivalente em mil réis ouro .....	"	"	"	"	"	"	164	"	"	"
Equivalent in mil réis gold .....	"	"	"	"	"	"	"	"	"	"
Equivalent en mil réis or .....	"	"	"	"	"	"	"	"	"	"
Valor medio por kilo em réis papel .....	"	"	"	"	"	"	\$239	"	"	"
Average value per kilog in réis paper .....	"	"	"	"	"	"	"	"	"	"
Valeur moyenne par kilog. en réis papier .....	"	"	"	"	"	"	"	"	"	"

EXPORTS

EXPORTATION

Annos }  
 Years } 1910 1911 1912 1913 1914  
 Années }

PAIZES DE DESTINO COUNTRIES OF DESTINATION PAYS DE DESTINATION	KILOS					VALOR POSTO A BORDO VALUE F. O. B. VALEUR DÉLIVRÉE A BORD				
						Mil Réis } Papier. Papier. Papier.				
	1910	1911	1912	1913	1914	1910	1911	1912	1913	1914
Uruguay .....	280	"	"	"	"	72	"	"	"	"
Allemanha .....	221	530.406	1.116.274	984.174	1.078.969	303	504.554	1.033.355	884.089	1.534.798
Argentina .....	"	35.529	"	"	"	"	37.146	"	"	"
Austria-Hungria .....	"	"	104.889	36.000	18.000	"	"	176.590	34.704	16.956
Belgica .....	129.357	288.464	500.907	349.350	56.390	140.782	303.328	461.718	322.128	52.804
Estados- Unidos .....	"	"	"	83.334	6.632	"	"	"	72.554	5.969
França .....	321.261	453.910	378.960	1.912.941	2.394.944	340.035	449.633	273.780	1.651.262	2.213.396
Grã-Bretanha .....	10.146.439	10.102.844	13.670.139	29.959.147	21.799.218	12.316.394	10.109.968	12.776.890	27.673.966	20.073.862
Hespanha .....	41.418	474.342	"	"	151.479	42.506	482.750	"	"	143.451
Hollanda .....	"	"	158.827	842.679	145.378	"	142.057	"	834.310	136.287
Portugal .....	521.376	2.753.014	744.911	3.210.146	4.193.147	615.654	2.808.517	688.215	3.095.868	4.069.297
Russia .....	"	"	9.025	46.845	"	"	"	8.330	46.330	"
Uruguay .....	"	7.500	"	"	"	"	8.250	"	"	"
Bolivia .....	"	"	"	111	"	"	"	"	40	"
Uruguay .....	1.575	3.175	1.500	"	"	581	1.300	450	"	"
Uruguay .....	"	1.175	"	"	"	"	280	"	"	"



CLASSE III } Vegetables and their products.  
Vegetables and their products.  
Végétaux et leurs produits.

## EXPORTAÇÃO

MERCADORIAS E PORTOS DE PROCEDENCIA Merchandise and ports of shipment MARCHANDISES ET PORTS DE PROVENANCE	VALOR POSTO A BORDO VALUE F. O. B. VALEUR DÉLIVRÉE A BORD									
	KILOS					MIL Réis } Papel. Paper. Papier.				
	1910	1911	1912	1913	1914	1910	1911	1912	1913	1914
CLASSE III (continuação)	1910	1911	1912	1913	1914	1910	1911	1912	1913	1914
100 } Amendoim. Arachis. Arachide.										
Rio de Janeiro .....	7.500	"	"	"	"	2.279	"	"	"	"
Santos .....	20	150	"	55	"	20	50	"	30	"
Rio Grande .....	"	"	"	"	20	"	"	"	"	4
Porto Alegre .....	123.601	164.340	173.890	54.910	42.350	24.150	27.182	26.529	5.734	9.134
Uruguayana .....	23.503	"	"	"	"	2.350	"	"	"	"
Total .....	154.624	164.490	173.890	34.965	42.370	28.799	27.232	26.529	5.764	9.138
Equivalente em mil réis ouro .....	"	"	"	"	"	16.533	16.116	15.721	3.415	5.235
Equivalent in mil réis gold .....	"	"	"	"	"	"	"	"	"	"
Equivalent en mil réis or .....	"	"	"	"	"	"	"	"	"	"
Valor medio por kilo em réis papel .....	"	"	"	"	"	\$186	\$166	\$153	\$165	\$216
Average value per kilog in réis paper .....	"	"	"	"	"	"	"	"	"	"
Valeur moyenne par kilog. en réis papier .....	"	"	"	"	"	"	"	"	"	"
101 } Anagem. Jute sacking. Toile d'emballage.										
Rio de Janeiro .....	"	"	"	"	19.593	"	"	"	"	18.650
Rio Grande .....	"	230	"	"	"	140	"	"	"	"
Porto Alegre .....	"	1.200	1.200	"	"	1.040	1.620	"	"	"
Santa Victoria do Palmar .....	"	"	"	"	190	"	"	"	"	100
Total .....	"	1.430	1.200	"	19.783	"	1.180	1.620	"	18.750
Equivalente em mil réis ouro .....	"	"	"	"	"	"	699	960	"	11.102
Equivalent in mil réis gold .....	"	"	"	"	"	"	"	"	"	"
Equivalent en mil réis or .....	"	"	"	"	"	"	"	"	"	"
Valor medio por kilo em réis papel .....	"	"	"	"	"	\$826	\$350	"	"	\$948
Average value per kilog in réis paper .....	"	"	"	"	"	"	"	"	"	"
Valeur moyenne par kilog. en réis papier .....	"	"	"	"	"	"	"	"	"	"
102 } Araroba. Araroba. Araroba.										
Bahia .....	15.957	27.640	20.090	8.135	10.338	24.483	31.067	18.347	7.621	9.687
Total .....	15.957	27.640	20.090	8.135	10.338	24.483	31.067	18.347	7.621	9.687
Equivalente em mil réis ouro .....	"	"	"	"	"	13.916	13.361	10.872	4.517	6.069
Equivalent in mil réis gold .....	"	"	"	"	"	"	"	"	"	"
Equivalent en mil réis or .....	"	"	"	"	"	"	"	"	"	"
Valor medio por kilo em réis papel .....	"	"	"	"	"	\$854	\$124	\$913	\$937	\$937
Average value per kilog in réis paper .....	"	"	"	"	"	"	"	"	"	"
Valeur moyenne par kilog. en réis papier .....	"	"	"	"	"	"	"	"	"	"
103 } Arroz. Rice. Riz.										
Belém do Pará .....	"	4.200	"	"	1.500	"	2.020	"	"	600
São Luiz do Maranhão .....	860	"	186	"	"	420	"	75	"	"
Rio de Janeiro .....	"	449	447	322	305	242	187	126	118	"
Santos .....	963	147	"	360	600	423	61	141	300	"
Rio Grande .....	"	4.800	"	190	500	"	2.248	"	87	205
Porto Alegre .....	49.800	42.360	36.600	48.360	"	18.883	19.926	19.493	23.238	"
Total .....	51.623	51.956	37.233	49.222	2.985	19.726	24.497	19.755	23.594	1.223
Equivalente em mil réis ouro .....	"	"	"	"	"	11.465	14.516	11.708	13.080	645
Equivalent in mil réis gold .....	"	"	"	"	"	"	"	"	"	"
Equivalent en mil réis or .....	"	"	"	"	"	"	"	"	"	"
Valor medio por kilo em réis papel .....	"	"	"	"	"	\$382	\$471	\$531	\$479	\$421
Average value per kilog in réis paper .....	"	"	"	"	"	"	"	"	"	"
Valeur moyenne par kilog. en réis papier .....	"	"	"	"	"	"	"	"	"	"

## EXPORTS

## EXPORTATION

Annos }  
Years } 1910 1911 1912 1913 1914  
Années }

PAIZES DE DESTINO COUNTRIES OF DESTINATION PAYS DE DESTINATION	VALOR POSTO A BORDO VALUE F. O. B. VALEUR DÉLIVRÉE A BORD									
	KILOS					MIL Réis } Papel. Paper. Papier.				
	1910	1911	1912	1913	1914	1910	1911	1912	1913	1914
Allemanha .....	"	150	"	"	"	"	50	"	"	"
Argentina .....	23.503	"	"	"	"	2.350	"	"	"	"
Belgica .....	"	"	"	"	20	"	"	"	"	"
Chile .....	7.500	"	"	"	"	2.279	"	"	"	"
França .....	"	"	"	55	"	"	"	"	30	"
Italia .....	20	"	"	"	20	"	"	"	"	"
Uruguay .....	123.601	164.340	173.890	34.910	42.350	24.150	27.182	26.520	5.734	9.134
Argentina .....	"	1.200	1.200	"	"	"	1.040	1.620	"	"
Uruguay .....	"	230	"	"	19.783	"	140	"	"	18.750
Allemanha .....	12.490	17.844	11.350	5.550	1.361	19.030	20.057	10.469	5.199	1.275
Grã-Bretanha .....	3.467	9.796	8.740	2.685	8.977	5.453	11.010	7.878	3.422	8.412
Allemanha .....	"	"	60	120	683	"	"	26	61	276
Argentina .....	60	80	600	360	"	27	31	305	132	"
Belgica .....	"	380	"	121	"	"	203	"	61	"
Bolivia .....	"	3.750	"	"	1.500	"	1.750	"	"	600
França .....	"	"	"	62	"	"	"	"	23	"
Grã-Bretanha .....	60	"	"	60	"	27	"	"	25	"
Hollanda .....	"	"	"	60	"	"	"	"	20	"
Iha da Madeira .....	125	"	"	"	"	59	"	"	"	"
Italia .....	118	67	60	"	"	60	30	26	"	"
Perú .....	"	450	"	"	"	"	270	"	"	"
Portugal .....	1.340	69	515	439	722	620	39	210	165	347
Turquia Asiatica .....	120	"	"	"	"	50	"	"	"	"
Uruguay .....	49.800	47.160	36.000	48.000	"	18.885	22.174	19.188	23.106	"

CLASSE III } Vegetaes e seus productos.  
Vegetables and their products.  
Végétaux et leurs produits.

## EXPORTAÇÃO

MERCADORIAS E PORTOS DE PROCEDENCIA Merchandises and ports of shipment MARCHANDISES ET PORTS DE PROVENANCE	VALOR POSTO A BORDO VALUE F. O. B. VALEUR DÉLIVRÉE A BORD									
	KILOS					MH Réis { Papier. Papier. Papier.				
	1910	1911	1912	1913	1914	1910	1911	1912	1913	1914
CLASSE III (continuação)	1910	1911	1912	1913	1914	1910	1911	1912	1913	1914
Assucar Sugar Sucre	58.823.682	36.208.301	4.771.697	5.367.137	31.860.342	10.665.248	6.132.210	840.809	971.901	6.765.817
Equivalente em mil réis ouro Equivalent in mil réis gold Equivalent en mil réis or						6.085.610	3.632.633	498.256	575.937	3.311.720
104 } Assucar branco. White sugar. Sucre blanc.										
Mariás	140	4.900		3.000	5.250	149	2.205		2.400	3.745
Belém do Pará	5.554	78.850	51.392	900	2.500	2.918	36.091	27.715	270	1.250
São Luiz do Maranhão	140		90			60		74		
Natal	344					126				
Pernambuco	88.182	57.897	37.122	105.152	667.118	22.378	12.590	15.369	40.283	256.466
Bahia	2.332	7.981	665	447	214.050	655	2.640	281	145	77.508
Rio de Janeiro	73.356	150.784	63.794	79.534	476.224	19.930	52.363	34.933	31.620	189.325
Santos	330	1.730	1.708	727	60	180	887	836	360	30
Rio Grande	1.500					700				
Porto Alegre	13.500	4.125	7.980	32.600		4.325	1.738	4.178	15.080	
Santa Victoria do Palmar	4.350	2.400			120	1.800	850			72
Total	189.728	308.667	162.751	222.460	1.365.322	53.221	109.364	83.386	96.358	527.397
Equivalente em mil réis ouro Equivalent in mil réis gold Equivalent en mil réis or						31.373	64.748	49.413	53.542	267.021
Valor medio por kilo em réis papel Average value per kilog in réis paper Valeur moyenne par kilog. en réis papier						\$281	\$354	\$512	\$406	\$386
105 } Assucar crystal. Crystal sugar. Sucre cristallisé.										
Pernambuco			3.600					1.224		
Total			3.600					1.224		
Equivalente em mil réis ouro Equivalent in mil réis gold Equivalent en mil réis or								725		
Valor medio por kilo em réis papel Average value per kilog in réis paper Valeur moyenne par kilog. en réis papier								\$340		
106 } Assucar demerara. Demerara sugar. Sucre demerara.										
Pernambuco	16.494.616	12.697.772	1.985	4.726.950	15.768.976	3.381.230	2.982.431	683	816.053	3.292.690
Maceió	4.799.979	369.780			1.951.064	952.304	41.415			597.686
Rio de Janeiro	5.449.180	94.500			3.155.880	1.295.027	30.861			948.384
Total	26.733.775	13.162.052	1.985	4.726.950	20.875.920	5.628.651	3.054.707	683	816.053	4.638.760
Equivalente em mil réis ouro Equivalent in mil réis gold Equivalent en mil réis or						3.217.227	1.810.163	404	483.687	2.284.772
Valor medio por kilo em réis papel Average value per kilog in réis paper Valeur moyenne par kilog. en réis papier						\$211	\$232	\$344	\$173	\$222

## EXPORTS

## EXPORTATION

Annos }  
Years } 1910 1911 1912 1913 1914  
Années }

PAIZES DE DESTINO COUNTRIES OF DESTINATION PAYS DE DESTINATION	VALOR POSTO A BORDO VALUE F. O. B. VALEUR DÉLIVRÉE A BORD									
	KILOS					MH Réis { Papier. Papier. Papier.				
	1910	1911	1912	1913	1914	1910	1911	1912	1913	1914
Allemanha		140	184		20					6
Argentina	57.000	116.675	37.800	6.600		15.333	39.428	23.942	2.236	
Belgica	307	407	276	547		80	99	153	189	
Bolivia		73.310	48.300	900			33.396	25.860	270	1.250
Cabo Verde		1.200					628			478
Chile					90.100					35.852
Estados Unidos				530				305	165	20.810
França	159	524	603	165	316.944	185	10		62	126.357
Grã-Bretanha	524	30				27				
Hespanha	100					16				
Hollanda	60					145	130	226	118	212
Italia	325	280	283	321	436	3.067	4.900	1.855	2.400	3.745
Perú	5.694	10.440	3.092	3.000	5.250	11.619	1.731	5.966	2.105	11.333
Portugal	44.654	6.945	17.011	5.783	34.860					1.690
Terra Nova					6.000					
Uruguay	80.904	99.240	55.202	204.614	812.552	22.701	28.982	24.957	82.812	312.174
Uruguay			3.600					1.224		
Argentina	7.510.546	34.500				1.517.703	9.981			3.060
Cabo Verde										
Canada	4.452.000					1.059.576				1.721.428
Estados Unidos	290.557	12.081.512			6.104.165	44.455	2.845.988			2.768.405
Grã-Bretanha	14.476.922	1.034.690	1.185	4.726.950	14.199.805	3.006.190	197.027	320	816.053	
Portugal		7.600	900		561.750		1.201	363		145.867
Uruguay	3.750	3.750				727	510			



CLASSE III } Vegetaes e seus productos.  
Vegetables and their products.  
Végétaux et leurs produits.

## EXPORTAÇÃO

MERCADORIAS E PORTOS DE PROCEDENCIA Merchandise and ports of shipment MARCHANDISES ET PORTS DE PROVENANCE	VALOR POSTO A BORDO VALUE F. O. B. VALEUR DÉLIVRÉE A BORD									
	KILOS					MIL RÉIS { Papier. Papier. Papier.				
	1910	1911	1912	1913	1914	1910	1911	1912	1913	1914
<b>CLASSE III (continuação)</b>										
<b>107</b> { Asucar mascavo. Brown sugar. Sucre cassonade.										
Natal .....	496.153	306.432	81.810	"	101.210	85.392	34.504	9.654	"	20.251
Cabedello .....	"	45.000	"	"	"	"	8.235	"	"	"
Pernambuco .....	20.269.636	14.659.717	969.304	411.727	6.392.647	3.288.805	2.221.707	195.264	62.690	1.120.783
Maceió .....	9.443.984	7.548.488	3.552.247	"	3.125.243	1.289.443	684.431	550.598	"	459.626
Aracajú .....	1.410.000	171.000	"	"	"	195.360	17.100	"	"	"
Bahia .....	201.600	"	"	"	"	36.866	"	"	"	"
Itajubá .....	6.000	"	"	"	"	1.440	"	"	"	"
Rio Grande .....	2.250	2.250	"	"	"	450	240	"	"	"
Porto Alegre .....	70.506	"	"	6.000	"	22.800	"	"	2.800	"
Santa Victoria do Palmar .....	7.050	4.695	"	"	"	2.820	1.922	"	"	"
<b>Total</b> .....	<b>31.900.179</b>	<b>22.737.582</b>	<b>4.603.361</b>	<b>417.727</b>	<b>9.619.100</b>	<b>4.923.376</b>	<b>2.968.139</b>	<b>755.516</b>	<b>65.490</b>	<b>1.599.660</b>
Equivalente em mil réis ouro .....	"	"	"	"	"	2.787.010	1.757.612	447.714	38.808	789.927
Equivalent in mil réis gold .....	"	"	"	"	"	"	"	"	"	"
Equivalent en mil réis or .....	"	"	"	"	"	"	"	"	"	"
Valor medio por kilo em réis papel .....	"	"	"	"	"	\$154	\$131	\$164	\$157	\$166
Average value per kilog in réis paper .....	"	"	"	"	"	"	"	"	"	"
Valeur moyenne par kilog. en réis papier .....	"	"	"	"	"	"	"	"	"	"
<b>108</b> { Azeite vegetal. oil. Huile végétale.										
Belém do Pará .....	"	"	158	"	"	"	86	"	"	"
Rio de Janeiro .....	23	"	19	18	40	35	15	12	"	40
Rio Grande .....	"	450	"	"	"	"	368	"	"	"
<b>Total</b> .....	<b>23</b>	<b>450</b>	<b>177</b>	<b>18</b>	<b>40</b>	<b>35</b>	<b>368</b>	<b>101</b>	<b>12</b>	<b>40</b>
Equivalente em mil réis ouro .....	"	"	"	"	"	21	218	60	7	24
Equivalent in mil réis gold .....	"	"	"	"	"	"	"	"	"	"
Equivalent en mil réis or .....	"	"	"	"	"	"	"	"	"	"
Valor medio por kilo em réis papel .....	"	"	"	"	"	\$522	\$819	\$571	\$667	\$1000
Average value per kilog in réis paper .....	"	"	"	"	"	"	"	"	"	"
Valeur moyenne par kilog. en réis papier .....	"	"	"	"	"	"	"	"	"	"
<b>109</b> { Baga de mamona. Castor seed. Baies de ricin.										
São Luiz do Maranhão .....	115.670	82.515	41.460	16.850	4.150	20.675	13.845	6.757	3.180	768
Iha do Cajueiro .....	3.735	4.440	"	"	2.502	629	724	"	"	463
Natal .....	16.214	9.069	9.764	9.851	3.600	2.467	1.534	2.564	3.172	576
Cabedello .....	577.447	144.098	9.617	"	"	95.319	27.460	1.645	"	"
Pernambuco .....	2.534.461	1.644.381	589.913	"	"	429.589	269.772	101.817	"	"
Maceió .....	915.847	188.037	80.210	"	195.000	124.854	24.058	11.229	"	26.944
Bahia .....	56.495	37.823	22.821	"	"	7.331	4.846	3.195	"	"
Victoria .....	"	64	"	"	"	"	10	"	"	"
Rio de Janeiro .....	"	"	"	5.000	"	"	"	"	600	"
Santos .....	200	"	"	"	"	35	"	"	"	"
<b>Total</b> .....	<b>4.220.069</b>	<b>2.110.426</b>	<b>753.775</b>	<b>31.701</b>	<b>205.252</b>	<b>680.899</b>	<b>342.259</b>	<b>127.207</b>	<b>6.952</b>	<b>28.751</b>
Equivalente em mil réis ouro .....	"	"	"	"	"	394.838	202.156	75.582	4.120	18.912
Equivalent in mil réis gold .....	"	"	"	"	"	"	"	"	"	"
Equivalent en mil réis or .....	"	"	"	"	"	"	"	"	"	"
Valor medio por kilo em réis papel .....	"	"	"	"	"	\$161	\$162	\$169	\$219	\$140
Average value per kilog in réis paper .....	"	"	"	"	"	"	"	"	"	"
Valeur moyenne par kilog. en réis papier .....	"	"	"	"	"	"	"	"	"	"
<b>110</b> { Bambú. Bamboo. Bambou.										
São Francisco .....	2.785	"	"	"	"	788	"	"	"	"
<b>Total</b> .....	<b>2.785</b>	<b>"</b>	<b>"</b>	<b>"</b>	<b>"</b>	<b>788</b>	<b>"</b>	<b>"</b>	<b>"</b>	<b>"</b>
Equivalente em mil réis ouro .....	"	"	"	"	"	438	"	"	"	"
Equivalent in mil réis gold .....	"	"	"	"	"	"	"	"	"	"
Equivalent en mil réis or .....	"	"	"	"	"	"	"	"	"	"
Valor medio por kilo em réis papel .....	"	"	"	"	"	\$283	"	"	"	"
Average value per kilog in réis paper .....	"	"	"	"	"	"	"	"	"	"
Valeur moyenne par kilog. en réis papier .....	"	"	"	"	"	"	"	"	"	"

## EXPORTS

## EXPORTATION

Annos  
Years 1910 1911 1912 1913 1914  
Années

PAIZES DE DESTINO COUNTRIES OF DESTINATION PAYS DE DESTINATION	VALOR POSTO A BORDO VALUE F. O. B. VALEUR DÉLIVRÉE A BORD									
	KILOS					MIL RÉIS { Papier. Papier. Papier.				
	1910	1911	1912	1913	1914	1910	1911	1912	1913	1914
Argentina .....	"	2.250	"	"	"	"	240	"	"	"
Estados Unidos .....	"	178.500	"	"	"	"	36.771	"	"	"
Grã-Bretanha .....	31.645.563	22.270.559	4.598.091	406.457	9.619.100	4.866.591	2.895.929	754.005	61.802	1.599.660
Portugal .....	94.260	281.578	2.270	5.270	"	16.053	33.277	551	888	"
Uruguay .....	160.356	4.685	3.000	6.000	"	40.732	1.922	960	2.000	"
Argentina .....	"	300	"	"	"	"	200	"	"	"
França .....	"	"	"	"	40	"	"	"	"	40
Grã-Bretanha .....	"	"	158	"	"	"	86	"	"	"
Portugal .....	23	"	19	18	"	35	15	12	"	"
Uruguay .....	"	150	"	"	"	"	168	"	"	"
Allemanha .....	4.311	4.934	3.000	590	"	661	794	488	115	"
Belgica .....	82.954	17.600	"	"	"	13.505	3.027	"	"	"
Estados Unidos .....	5.488.166	1.714.409	501.694	"	195.000	558.994	276.396	83.380	"	26.944
França .....	127.500	"	"	"	"	21.803	"	"	"	"
Grã-Bretanha .....	510.895	254.693	45.831	26.111	10.252	84.927	42.646	8.522	6.237	1.807
Hispanha .....	"	200	"	"	"	35	"	"	"	"
Portugal .....	6.043	118.800	203.250	5.000	"	984	19.396	34.817	600	"
Allemanha .....	2.785	"	"	"	"	788	"	"	"	"

CLASSE III } Vegetaes e seus productos.  
 Vegetables and their products.  
 Végétaux et leurs produits.

## EXPORTAÇÃO

MERCADORIAS E PORTOS DE PROCEDENCIA Merchandise and ports of shipment MARCHANDISES ET PORTS DE PROVENANCE	KILOS					VALOR POSTO A BORDO VALUE F. O. B. VALEUR DÉLIVRÉE A BORD				
	1910	1911	1912	1913	1914	1910	1911	1912	1913	1914
CLASSE III (continuação)										
111 } Batatas. Potatoes. Pommes de terre.										
Laguna .....	"	"	600	"	"	"	"	90	"	"
Rio Grande .....	"	370	"	"	3.000	"	110	"	"	200
Porto Alegre .....	3.000	5.000	"	"	"	270	500	"	"	"
Santa Victoria do Palmar .....	"	255	"	"	"	"	26	"	"	"
Total .....	3.000	5.625	600	"	3.000	270	636	90	"	200
Equivalente em mil réis ouro .....	"	"	"	"	"	150	377	65	"	92
Equivalent in mil réis gold .....	"	"	"	"	"	"	"	"	"	"
Equivalent in mil réis or .....	"	"	"	"	"	"	"	"	"	"
Valor medio por kilo em réis papel .....	"	"	"	"	"	\$090	\$115	\$150	"	\$067
Average value per kilog in réis paper .....	"	"	"	"	"	"	"	"	"	"
Valeur moyenne par kilog. en réis papier .....	"	"	"	"	"	"	"	"	"	"
112 } Baniha. Vanilla. Vanille.										
Belém do Pará .....	"	"	45	37	"	"	"	305	500	"
Total .....	"	"	45	37	"	"	"	305	500	"
Equivalente em mil réis ouro .....	"	"	"	"	"	"	"	181	206	"
Equivalent in mil réis gold .....	"	"	"	"	"	"	"	"	"	"
Equivalent in mil réis or .....	"	"	"	"	"	"	"	"	"	"
Valor medio por kilo em réis papel .....	"	"	"	"	"	"	"	6\$778	13\$520	"
Average value per kilog in réis paper .....	"	"	"	"	"	"	"	"	"	"
Valeur moyenne par kilog. en réis papier .....	"	"	"	"	"	"	"	"	"	"
113 } Bebidas não especificadas. Unenumerated beverages. Boissons non dénommées.										
Mandós .....	"	"	"	6.220	"	"	"	"	3.150	"
Belém do Pará .....	"	100	"	"	"	"	100	"	"	"
Ilha do Cajueiro .....	"	150	"	"	"	"	70	"	"	"
Pernambuco .....	"	"	"	25	"	"	"	"	50	"
Rio de Janeiro .....	550	1.500	162	135	"	550	1.300	64	160	"
Santos .....	"	"	"	2.050	"	"	"	"	1.290	"
Paranaguá .....	"	"	"	"	130	"	"	"	"	160
São Francisco .....	"	6.202	"	120	"	"	2.650	"	60	"
Pelotas .....	"	"	700	"	"	"	"	144	"	"
Porto Alegre .....	572	1.400	"	"	"	392	880	"	"	"
Total .....	1.122	9.352	852	8.548	130	942	5.000	208	4.710	160
Equivalente em mil réis ouro .....	"	"	"	"	"	592	2.962	123	2.702	95
Equivalent in mil réis gold .....	"	"	"	"	"	"	"	"	"	"
Equivalent in mil réis or .....	"	"	"	"	"	"	"	"	"	"
Valor medio por kilo em réis papel .....	"	"	"	"	"	\$840	\$535	\$234	\$551	1\$231
Average value per kilog in réis paper .....	"	"	"	"	"	"	"	"	"	"
Valeur moyenne par kilog. en réis papier .....	"	"	"	"	"	"	"	"	"	"
114 } Biscoitos e bolachas. Biscuits. Biscuits et galettes.										
Mandós .....	"	1.500	"	260	"	"	825	"	400	"
Belém do Pará .....	237	830	200	"	"	135	434	1.400	"	"
Bahia .....	39	"	"	"	"	22	"	"	"	"
Santos .....	"	1.956	"	"	"	"	2.920	"	"	"
Rio Grande .....	"	2.213	156	96	"	"	3.285	147	85	"
Porto Alegre .....	"	"	140	"	"	"	"	290	"	"
Santa Victoria do Palmar .....	"	35	"	"	"	"	18	"	"	"
Total .....	276	6.534	496	356	"	155	7.482	1.827	483	"
Equivalente em mil réis ouro .....	"	"	"	"	"	92	4.422	1.022	286	"
Equivalent in mil réis gold .....	"	"	"	"	"	"	"	"	"	"
Equivalent in mil réis or .....	"	"	"	"	"	"	"	"	"	"
Valor medio por kilo em réis papel .....	"	"	"	"	"	\$562	1\$145	3\$684	1\$357	"
Average value per kilog in réis paper .....	"	"	"	"	"	"	"	"	"	"
Valeur moyenne par kilog. en réis papier .....	"	"	"	"	"	"	"	"	"	"

## EXPORTS

## EXPORTATION

Annos  
Years } 1910 1911 1912 1913 1914  
Années }

PAIZES DE DESTINO COUNTRIES OF DESTINATION PAYS DE DESTINATION	KILOS					VALOR POSTO A BORDO VALUE F. O. B. VALEUR DÉLIVRÉE A BORD				
	1910	1911	1912	1913	1914	1910	1911	1912	1913	1914
Uruguay .....	3.000	5.625	600	"	3.000	270	636	90	"	200
Allemanha .....	"	"	"	37	"	"	"	"	500	"
Grã-Bretanha .....	"	"	45	"	"	"	"	305	"	"
Allemanha .....	"	6.202	"	155	"	"	2.650	"	120	"
Argentina .....	54	"	"	50	50	36	"	"	40	60
Bolivia .....	"	100	"	"	"	"	100	"	"	"
França .....	"	50	"	"	"	"	20	"	"	"
Grã-Bretanha .....	"	100	"	25	"	"	50	"	50	"
Italia .....	"	"	"	76	"	"	"	"	50	"
Perú .....	"	"	"	6.220	"	"	"	"	3.150	"
Portugal .....	550	"	152	22	"	550	"	64	50	"
Uruguay .....	518	2.900	700	2.000	80	356	2.180	144	1.250	100
Argentina .....	"	910	140	"	"	"	1.400	280	"	"
Bolivia .....	"	950	200	"	"	"	885	1.400	"	"
França .....	"	10	"	"	"	"	20	"	"	"
Grã-Bretanha .....	39	"	"	"	"	22	"	"	"	"
Perú .....	237	1.380	"	260	"	135	374	"	400	"
Portugal .....	"	"	137	96	"	"	"	117	85	"
Uruguay .....	"	3.284	19	"	"	"	4.803	30	"	"



CLASSE III Vegetables and their products. Végétaux et leurs produits.	EXPORTAÇÃO									
	VALOR POSTO A BORDO VALUE F. O. B.					VALOR POSTO A BORDO VALUE F. O. B.				
	KILOS					VALEUR DÉLIVRÉE A BORD				
MERCADORIAS E PORTOS DE PROCEDENCIA Merchandise and ports of shipment MARCHANDISES ET PORTS DE PROVENANCE	1910	1911	1912	1913	1914	1910	1911	1912	1913	1914
<b>Borracha</b> ..... Caoutchouc or rubber ..... Caoutchouc ou gomme élastique .....										
<b>Total</b> .....	38.546.970	36.547.135	42.286.089	36.231.551	33.531.489	376.971.860	226.395.419	241.425.372	155.630.906	113.598.319
Equivalente em mil réis ouro Equivalent in mil réis gold Equivalent en mil réis or						219.074.366	133.849.130	148.066.877	92.295.728	62.781.849
<b>115</b> Mangabeira. Mangabeira. Mangabeira.										
Belém do Pará .....	340	1.384	2.472	581	"	919	5.337	5.412	1.455	"
São Luiz do Maranhão .....	25.101	9.193	7.457	8.997	6.839	79.595	22.766	21.764	21.522	12.839
Iha do Cajueiro .....	54.327	58.469	35.818	34.226	14.026	171.238	144.956	65.333	82.133	26.088
Amarração .....	"	"	"	1.370	"	"	"	"	3.273	"
Fortaleza .....	26.392	5.410	1.878	"	"	147.900	16.200	4.000	"	4.671
Área Branca .....	"	"	"	"	3.049	"	"	"	"	1.492
Natal .....	11.530	5.140	15.091	5.290	955	21.761	4.350	22.261	8.092	4.190
Cabedello .....	18.265	11.401	6.319	4.177	"	35.807	16.718	9.966	5.827	88
Pernambuco .....	72.351	22.976	12.604	2.024	3.606	146.609	34.005	18.642	2.857	88
Maceió .....	7.893	6.169	3.375	1.386	60	16.675	3.264	5.199	2.077	"
Aracaju .....	"	700	251	"	"	"	952	745	"	"
Bahia .....	188.284	44.740	96.034	50.012	41.233	785.905	126.078	272.143	112.996	58.679
Rio de Janeiro .....	182.344	131.134	135.117	47.234	2.384	910.537	407.906	464.044	141.059	3.447
Santos .....	94.445	64.284	47.702	29.367	8.405	494.730	227.345	167.833	91.317	10.902
Porto Martinho .....	4.435	1.837	9.951	3.291	"	17.841	5.419	28.774	5.696	"
Corumbá .....	95.387	76.326	14.792	38.321	5.415	426.667	224.681	35.251	72.576	8.275
<b>Total</b> .....	781.082	437.163	388.871	226.276	85.970	3.252.183	1.242.980	1.122.367	551.770	130.681
Equivalente em mil réis ouro Equivalent in mil réis gold Equivalent en mil réis or						1.921.246	735.171	695.106	336.975	73.984
Valor medio por kilo em réis papel Average value per kilog in réis paper Valeur moyenne par kilog. en réis papier						48164	28843	28896	28438	18520
<b>116</b> Maniçoba. Maniçoba. Maniçoba.										
Maniçoba .....	"	"	"	795	"	"	"	"	3.000	"
Belém do Pará .....	"	300	"	"	"	"	1.500	"	"	"
São Luiz do Maranhão .....	9.797	10.434	14.815	9.797	11.907	36.481	35.340	48.145	32.571	38.923
Iha do Cajueiro .....	566.684	686.295	609.772	456.428	287.128	2.032.981	2.321.226	1.841.270	1.450.550	773.493
Amarração .....	"	"	"	10.109	"	"	"	"	33.612	"
Camocim .....	"	"	"	470	"	"	"	1.796	2.200	"
Fortaleza .....	1.027.838	949.876	1.088.525	435.631	549.649	5.360.784	3.948.092	4.039.851	1.232.976	1.232.443
Natal .....	11.871	847	4.358	1.475	4.874	36.433	2.571	15.301	3.277	10.712
Cabedello .....	3.950	"	"	"	"	11.259	"	"	"	"
Pernambuco .....	49.462	48.911	77.428	117.757	113.373	168.270	171.248	337.878	316.795	209.076
Bahia .....	1.948.604	1.747.868	1.929.533	542.783	764.838	12.060.405	7.393.139	7.792.094	1.592.893	1.547.476
<b>Total</b> .....	3.618.206	3.444.531	3.724.829	1.555.243	1.730.769	19.706.612	13.873.115	14.064.335	4.667.874	3.812.123
Equivalente em mil réis ouro Equivalent in mil réis gold Equivalent en mil réis or						11.766.704	8.209.319	8.334.423	3.766.150	2.045.248
Valor medio por kilo em réis papel Average value per kilog in réis paper Valeur moyenne par kilog. en réis papier						58447	48028	38776	38001	28203
<b>116a</b> Massaranduba (Balata gum). Massaranduba (Balata gum). Massaranduba (Balata gum).										
Maniçoba .....	"	"	"	"	1.490	"	"	"	"	2.980
<b>Total</b> .....					1.490					2.980
Equivalente em mil réis ouro Equivalent in mil réis gold Equivalent en mil réis or										1.537
Valor medio por kilo em réis papel Average value per kilog in réis paper Valeur moyenne par kilog. en réis papier										28000

EXPORTS COUNTRIES OF DESTINATION PAYS DE DESTINATION	EXPORTATION									
	VALOR POSTO A BORDO VALUE F. O. B.					VALOR POSTO A BORDO VALUE F. O. B.				
	KILOS					VALEUR DÉLIVRÉE A BORD				
	1910	1911	1912	1913	1914	1910	1911	1912	1913	1914
Allemanha .....	326.991	208.022	224.708	85.288	15.297	1.478.026	628.455	701.434	246.969	22.525
Argentina .....	"	"	"	578	479	"	"	"	1.155	821
Belgica .....	3.190	1.774	"	1.600	693	11.193	4.980	"	2.570	978
Colonia do Cabo .....	"	"	"	1.875	"	"	"	"	5.625	"
Estados Unidos .....	167.635	31.294	60.240	16.757	32.555	623.848	85.462	158.792	32.906	46.308
França .....	33.557	8.414	10.534	5.769	9.401	135.939	25.702	24.081	14.200	13.605
Grã-Bretanha .....	189.761	158.201	80.043	83.655	22.209	723.592	406.270	198.418	186.650	38.320
Hollanda .....	"	150	"	"	"	"	426	"	"	"
Italia .....	"	"	1.480	"	200	"	"	4.933	"	240
Paraguay .....	1.403	"	"	360	"	7.559	"	"	567	"
Portugal .....	"	2.780	1.225	1.000	"	10.611	4.463	3.150	"	"
Uruguay .....	58.545	26.528	10.641	23.394	5.136	272.026	81.074	30.246	57.978	7.984
Allemanha .....	272.424	352.355	606.499	233.201	35.791	1.220.860	1.279.851	2.451.937	712.873	65.660
Argentina .....	"	"	143	"	"	"	"	563	"	"
Belgica .....	15.154	16.330	14.250	"	427	94.675	66.173	60.330	"	900
Estados Unidos .....	908.743	653.695	775.150	283.300	690.601	5.600.198	2.746.572	3.171.023	799.690	1.434.991
França .....	905.690	1.172.355	1.368.891	400.805	315.846	5.010.221	4.704.745	4.952.695	1.097.571	682.594
Grã-Bretanha .....	1.516.195	1.225.140	879.896	637.790	688.104	7.780.658	4.974.555	3.427.787	2.057.229	1.627.978
Hollanda .....	"	23.656	"	"	"	"	101.219	"	"	"
Uruguay .....	"	"	"	147	"	"	"	"	502	"
Grã-Bretanha .....	"	"	"	"	1.490	"	"	"	"	2.980

CLASSE III } Vegetaes e seus productos.  
Vegetables and their products.  
Végétaux et leurs produits.

## EXPORTAÇÃO

MERCADORIAS E PORTOS DE PROCEDENCIA Merchandise and ports of shipment MARCHANDISES ET PORTS DE PROVENANCE	VALOR POSTO A BORDO									
	KILOS					VALUE F. O. B.				
	VALEUR DÉLIVRÉE A BORD					Papier. Papier. Papier.				
CLASSE III (continuação)	1910	1911	1912	1913	1914	1910	1911	1912	1913	1914
117 } Seringa (Hevea). India rubber (Hevea). Seringa (Hevea).										
Mauós .....	16.670.484	16.536.741	17.272.326	15.748.749	14.088.133	181.970.570	117.339.042	112.275.137	75.048.601	56.101.793
Itacoatiara .....	101.151	141.000	202.931	191.519	192.934	1.150.440	985.391	1.273.227	904.068	756.519
Obidos .....	"	"	"	1.141	"	"	"	"	4.130	"
Belém do Pará .....	16.687.057	15.304.448	20.363.942	17.898.689	16.800.149	163.603.735	88.145.562	110.618.145	71.229.797	50.974.771
São Luiz do Maranhão .....	6.207	14.219	10.294	12.226	44.276	35.886	78.658	54.007	61.402	102.846
Ilha do Cajueiro .....	26.432	6.940	25.509	42.173	61.888	130.133	33.518	106.418	166.402	119.735
Rio de Janeiro .....	"	"	"	"	36.471	"	"	"	"	120.782
Porto Murinho .....	360	"	"	"	"	2.269	"	"	"	"
Corumbá .....	646.426	649.635	276.784	540.655	489.409	7.096.023	4.665.860	1.860.232	2.959.527	1.476.088
Total .....	34.138.137	32.652.983	38.151.786	34.435.132	31.713.260	353.989.056	211.248.031	226.187.166	150.374.013	109.652.535
Equivalente em mil réis ouro .....	"	"	"	"	"	205.372.569	124.877.101	134.036.838	89.110.520	60.681.080
Equivalent in mil réis gold .....	"	"	"	"	"	"	"	"	"	"
Equivalent en mil réis or .....	"	"	"	"	"	"	"	"	"	"
Valor medio por kilo em réis papel .....	"	"	"	"	"	108369	68469	58929	48367	38458
Average value per kilog in réis paper .....	"	"	"	"	"	"	"	"	"	"
Valeur moyenne par kilog. en réis papier .....	"	"	"	"	"	"	"	"	"	"
118 } Sorva. Sorva. Sorva.										
Mauós .....	9.545	12.458	20.603	14.900	"	24.009	31.293	51.504	37.249	"
Total .....	9.545	12.458	20.603	14.900	"	24.009	31.293	51.504	37.249	"
Equivalente em mil réis ouro .....	"	"	"	"	"	15.847	18.539	30.520	22.074	"
Equivalent in mil réis gold .....	"	"	"	"	"	"	"	"	"	"
Equivalent en mil réis or .....	"	"	"	"	"	"	"	"	"	"
Valor medio por kilo em réis papel .....	"	"	"	"	"	28515	28512	28500	28500	"
Average value per kilog in réis paper .....	"	"	"	"	"	"	"	"	"	"
Valeur moyenne par kilog. en réis papier .....	"	"	"	"	"	"	"	"	"	"
119 } Cabos de vassouras. Broom handles. Manches à balais.										
Rio de Janeiro .....	"	5.000	21.000	"	"	"	2.190	5.050	"	"
Paranaguá .....	110.148	157.206	340.220	373.243	481.651	13.285	16.254	32.921	40.454	37.316
Antonina .....	43.995	54.582	100.214	129.020	433.151	3.422	6.934	10.812	14.490	30.796
Porto Alegre .....	"	18.950	4.500	7.411	200	"	3.512	450	1.080	16
Total .....	154.141	235.738	465.934	509.674	915.002	16.705	28.890	49.233	56.024	68.128
Equivalente em mil réis ouro .....	"	"	"	"	"	9.823	17.087	29.176	33.189	37.192
Equivalent in mil réis gold .....	"	"	"	"	"	"	"	"	"	"
Equivalent en mil réis or .....	"	"	"	"	"	"	"	"	"	"
Valor medio por kilo em réis papel .....	"	"	"	"	"	\$108	\$123	\$106	\$109	\$074
Average value per kilog in réis paper .....	"	"	"	"	"	"	"	"	"	"
Valeur moyenne par kilog. en réis papier .....	"	"	"	"	"	"	"	"	"	"

## EXPORTS

## EXPORTATION

Annos  
Years 1910 1911 1912 1913 1914  
Années

PAIZES DE DESTINO COUNTRIES OF DESTINATION PAYS DE DESTINATION	VALOR POSTO A BORDO									
	KILOS					VALUE F. O. B.				
	VALEUR DÉLIVRÉE A BORD					Papier. Papier. Papier.				
	1910	1911	1912	1913	1914	1910	1911	1912	1913	1914
Allemanha .....	952.582	489.597	735.781	685.685	430.345	10.098.465	3.201.985	4.228.487	2.869.847	1.473.055
Argentina .....	"	"	"	13.080	67.144	"	"	"	67.422	181.538
Belgica .....	112.847	137.647	111.894	173.148	"	1.185.170	906.687	662.224	817.096	"
Estados- Unidos .....	14.373.486	15.461.010	20.486.200	16.506.910	18.674.122	137.439.681	94.072.745	118.255.246	67.299.754	61.457.953
França .....	2.498.263	2.036.326	3.049.593	2.787.865	1.282.952	32.670.200	15.046.524	20.009.898	13.361.322	5.069.193
Grã-Bretanha .....	15.721.749	14.277.521	13.768.318	13.836.087	10.773.356	167.029.568	96.246.048	83.031.321	63.541.028	39.949.236
Italia .....	"	"	"	"	36.471	"	"	"	"	120.782
Portugal .....	"	"	"	"	26.605	"	"	"	"	106.227
Uruguay .....	479.200	250.882	"	432.359	422.265	5.557.974	1.774.042	"	2.417.564	1.294.551
Allemanha .....	2.327	8.113	13.247	9.355	"	5.835	20.431	33.115	23.388	"
França .....	7.218	4.345	7.356	5.545	"	18.176	10.862	18.389	13.861	"
Argentina .....	103.616	161.588	405.534	442.344	864.587	12.819	18.735	42.787	48.440	64.110
Uruguay .....	50.525	74.150	60.400	67.330	50.415	3.886	10.155	6.446	7.584	4.018



CLASSE III Vegetales e seus productos. Vegetables and their products. Végétaux et leurs produits.

EXPORTAÇÃO

MERCADORIAS E PORTOS DE PROCEDENCIA Merchandises and ports of shipment MARCHANDISES ET PORTS DE PROVENANCE

VALOR POSTO A BORDO

VALUE F. O. B.

VALEUR DÉLIVRÉE A BORD

Mil Réis Papel. Papier.

Table with columns for years 1910-1914 and rows for various products like Cacao, Manãos, Itacolina, Obidos, etc.

Table with columns for years 1910-1914 and rows for various products like Café em grão, Cofee raw, Café em fêves, etc.

EXPORTS

EXPORTATION

Annos Years 1910 1911 1912 1913 1914 Années

PAIZES DE DESTINO COUNTRIES OF DESTINATION PAYS DE DESTINATION

VALOR POSTO A BORDO

VALUE F. O. B.

VALEUR DÉLIVRÉE A BORD

Mil Réis Papel. Papier.

Large table with columns for years 1910-1914 and rows for various countries like Alemanha, Argentina, Austria-Hungria, etc.

CLASSE III } Vegetaes e seus productos.  
Vegetables and their products.  
Végétaux et leurs produits.

## EXPORTAÇÃO

MERCADORIAS E PORTOS DE PROCEDENCIA Merchandises and ports of shipment MARCHANDISES ET PORTS DE PROVENANCE	VALOR POSTO A BORDO VALUE F. O. B. VALEUR DÉLIVRÉE A BORD									
	KILOS					MIL RÉIS } Papel. Papier. Papier.				
	1910	1911	1912	1913	1914	1910	1911	1912	1913	1914
CLASSE III (continuação)	1910	1911	1912	1913	1914	1910	1911	1912	1913	1914
122 } Café em pó. Coffee in powder Café en poudre.										
Belém do Pará	1.479	50	243	73	"	1.666	75	361	82	"
Fortaleza	"	35	"	"	"	"	40	"	"	"
Victoria	"	"	"	15	"	"	"	"	15	"
Rio de Janeiro	2.843	685	465	858	340	2.833	850	509	1.230	400
Santos	454	275	"	2.210	95	372	290	"	2.202	100
Rio Grande	"	75	15	"	"	"	100	25	"	"
Porto Alegre	"	300	"	400	"	"	360	"	480	"
Santa Victoria do Palmar	"	120	"	"	80	"	160	"	"	96
Total	4.756	1.540	721	3.536	515	4.871	1.875	895	4.009	596
Equivalente em mil réis ouro	"	"	"	"	"	2.895	1.107	530	2.376	330
Equivalent in mil réis gold	"	"	"	"	"	"	"	"	"	"
Equivalent en mil réis or	"	"	"	"	"	"	"	"	"	"
Valor medio por kilo em réis papel	"	"	"	"	"	1\$024	1\$195	1\$242	1\$134	1\$158
Average value per kilog in réis paper	"	"	"	"	"	"	"	"	"	"
Valeur moyenne par kilog. en réis papier	"	"	"	"	"	"	"	"	"	"
123 } Cangica. White maize. Maïs blanc cassé.										
Rio de Janeiro	31	367	390	418	484	10	104	111	128	224
Total	31	367	390	418	484	10	104	111	128	224
Equivalente em mil réis ouro	"	"	"	"	"	6	62	66	76	126
Equivalent in mil réis gold	"	"	"	"	"	"	"	"	"	"
Equivalent en mil réis or	"	"	"	"	"	"	"	"	"	"
Valor medio por kilo em réis papel	"	"	"	"	"	\$323	\$284	\$285	\$306	\$463
Average value per kilog in réis paper	"	"	"	"	"	"	"	"	"	"
Valeur moyenne par kilog. en réis papier	"	"	"	"	"	"	"	"	"	"
124 } Cana de assucar. Sugar cane. Canne à sucre.										
Santos	280	"	"	"	"	70	"	"	"	"
Paranaguá	300	"	"	"	"	30	"	"	"	"
Total	580	"	"	"	"	100	"	"	"	"
Equivalente em mil réis ouro	"	"	"	"	"	61	"	"	"	"
Equivalent in mil réis gold	"	"	"	"	"	"	"	"	"	"
Equivalent en mil réis or	"	"	"	"	"	"	"	"	"	"
Valor medio por kilo em réis papel	"	"	"	"	"	\$173	"	"	"	"
Average value per kilog in réis paper	"	"	"	"	"	"	"	"	"	"
Valeur moyenne par kilog. en réis papier	"	"	"	"	"	"	"	"	"	"
125 } Caró (fibra). Cacao (fibre). Cacao (fibre).										
Bahia	62	"	15	"	92	20	"	5	"	30
Total	62	"	15	"	92	20	"	5	"	30
Equivalente em mil réis ouro	"	"	"	"	"	11	"	3	"	18
Equivalent in mil réis gold	"	"	"	"	"	"	"	"	"	"
Equivalent en mil réis or	"	"	"	"	"	"	"	"	"	"
Valor medio por kilo em réis papel	"	"	"	"	"	\$322	"	\$333	"	\$330
Average value per kilog in réis paper	"	"	"	"	"	"	"	"	"	"
Valeur moyenne par kilog. en réis papier	"	"	"	"	"	"	"	"	"	"

## EXPORTS

## EXPORTATION

Anos /  
Years / 1910 1911 1912 1913 1914  
Années /

PAIZES DE DESTINO COUNTRIES OF DESTINATION PAYS DE DESTINATION	VALOR POSTO A BORDO VALUE F. O. B. VALEUR DÉLIVRÉE A BORD									
	KILOS					MIL RÉIS } Papel. Papier. Papier.				
	1910	1911	1912	1913	1914	1910	1911	1912	1913	1914
Allemanha	"	"	"	15	"	"	"	"	15	"
Argentina	1.858	35	48	1.908	"	2.092	40	77	1.920	"
Bolivia	"	50	"	"	"	"	75	"	"	"
Chile	1.055	655	360	680	340	810	800	360	1.050	400
Estados Unidos	"	"	25	330	"	"	30	"	330	"
França	115	"	"	"	"	97	"	"	"	"
Grã-Bretanha	129	35	"	20	95	106	40	"	12	100
Hollanda	120	"	"	"	"	100	"	"	"	"
Italia	"	240	30	"	"	250	42	"	"	"
Perú	1.479	"	243	73	"	1.666	"	361	82	"
Uruguay	"	525	15	500	80	"	670	25	600	96
Italia	"	"	"	60	244	"	"	"	20	110
Portugal	31	367	390	358	240	10	104	111	103	114
Argentina	300	"	"	"	"	30	"	"	"	"
Italia	280	"	"	"	"	70	"	"	"	"
Allemanha	62	"	15	"	92	20	"	5	"	30



CLASSE III } Vegetaes e seus productos.  
Vegetables and their products.  
Végétaux et leurs produits.

## EXPORTAÇÃO

MERCADORIAS E PORTOS DE PROCEDENCIA Merchandise and ports of shipment MARCHANDISES ET PORTS DE PROVENANCE	KILOS					VALOR POSTO A BORDO VALUE F. O. B. VALEUR DÉLIVRÉE A BORD				
						MH Réis				
	1910	1911	1912	1913	1914	1910	1911	1912	1913	1914
CLASSE III (continuação)										
126 } Carvão de algodão. Cotton seed. Graines de coton.										
São Luiz do Maranhão	945.841	581.371	1.112.681	1.133.519	953.650	76.072	48.905	89.765	80.682	76.283
Iha do Cajueiro	1.087.234	1.070.720	1.021.902	1.427.249	790.178	90.921	89.316	68.622	114.179	63.214
Amaração	"	"	"	206.302	"	"	"	"	16.504	"
Fortaleza	373.868	787.373	303.292	116.700	"	24.650	52.769	17.700	13.870	"
Camocim	"	"	"	73.273	992.654	"	"	"	4.510	33.500
Natal	2.383.481	3.424.305	2.483.570	4.280.075	1.245.910	164.310	246.056	217.968	326.594	109.663
Cabeludo	6.682.506	11.669.340	14.412.678	14.459.397	6.651.929	479.167	827.925	1.095.151	1.038.703	475.090
Pernambuco	9.274.139	15.547.392	13.130.806	20.622.712	13.695.359	728.606	1.104.995	1.002.114	1.490.191	982.866
Maceió	5.659.749	3.956.173	3.121.873	5.209.428	6.184.976	323.231	195.321	179.342	239.788	383.921
Penedo	"	1.805.240	270.000	1.424.780	"	"	108.810	20.790	113.501	"
Aracajú	214.000	212.760	427.625	663.000	379.680	11.606	10.229	20.022	101.724	25.498
Bahia	240	308.373	508.150	162.560	165.609	12	24.636	47.188	15.900	12.008
Rio de Janeiro	420.000	37.000	"	"	"	39.986	3.500	"	"	"
Total	27.041.058	39.430.247	36.792.577	49.779.395	31.059.945	1.938.561	2.712.512	2.758.662	3.585.851	2.177.153
Equivalente em mil réis ouro	"	"	"	"	"	1.111.718	1.603.871	1.034.705	2.124.951	1.200.953
Equivalent in mil réis gold	"	"	"	"	"	"	"	"	"	"
Equivalent en mil réis or	"	"	"	"	"	"	"	"	"	"
Valor medio por kilo em réis papel	"	"	"	"	"	\$072	\$069	\$075	\$072	\$070
Average value per kilog in réis paper	"	"	"	"	"	"	"	"	"	"
Valeur moyenne par kilog. en réis papier	"	"	"	"	"	"	"	"	"	"
127 } Carroças e pertences. Cars and appertainings. Charrettes et accessoires.										
Manáos	100	872	"	"	"	200	1.180	"	"	"
Belém do Pará	201	1.625	8.613	480	"	367	3.000	8.585	900	"
Rio de Janeiro	"	3.942	"	"	"	"	3.400	"	"	"
Total	301	6.439	8.613	480	"	567	7.580	8.585	900	"
Equivalente em mil réis ouro	"	"	"	"	"	355	4.492	5.086	533	"
Equivalent in mil réis gold	"	"	"	"	"	"	"	"	"	"
Equivalent en mil réis or	"	"	"	"	"	"	"	"	"	"
Valor medio por kilo em réis papel	"	"	"	"	"	18884	18177	\$997	18875	"
Average value per kilog in réis paper	"	"	"	"	"	"	"	"	"	"
Valeur moyenne par kilog. en réis papier	"	"	"	"	"	"	"	"	"	"
128 } Carvão vegetal. Charcoal. Charbon de bois.										
Cananéa	173.406	"	"	"	"	3.468	"	"	"	"
Total	173.406	"	"	"	"	3.468	"	"	"	"
Equivalente em mil réis ouro	"	"	"	"	"	2.065	"	"	"	"
Equivalent in mil réis gold	"	"	"	"	"	"	"	"	"	"
Equivalent en mil réis or	"	"	"	"	"	"	"	"	"	"
Valor medio por kilo em réis papel	"	"	"	"	"	\$020	"	"	"	"
Average value per kilog in réis paper	"	"	"	"	"	"	"	"	"	"
Valeur moyenne par kilog. en réis papier	"	"	"	"	"	"	"	"	"	"
129 } Cascas de café. Coffee shells. Cosses de café.										
Pernambuco	60	"	117	"	"	3	"	10	"	"
Rio de Janeiro	625	"	"	"	"	30	"	"	"	"
Total	685	"	117	"	"	33	"	10	"	"
Equivalente em mil réis ouro	"	"	"	"	"	19	"	0	"	"
Equivalent in mil réis gold	"	"	"	"	"	"	"	"	"	"
Equivalent en mil réis or	"	"	"	"	"	"	"	"	"	"
Valor medio por kilo em réis papel	"	"	"	"	"	\$049	"	\$086	"	"
Average value per kilog in réis paper	"	"	"	"	"	"	"	"	"	"
Valeur moyenne par kilog. en réis papier	"	"	"	"	"	"	"	"	"	"

## EXPORTS

## EXPORTATION

Anos  
Years 1910 1911 1912 1913 1914  
Années

PAIZES DE DESTINO COUNTRIES OF DESTINATION PAYS DE DESTINATION	KILOS					VALOR POSTO A BORDO VALUE F. O. B. VALEUR DÉLIVRÉE A BORD				
						MH Réis				
	1910	1911	1912	1913	1914	1910	1911	1912	1913	1914
Allemanha	1.749.260	4.164.387	2.040.564	389.650	1.119.268	145.382	303.774	155.435	100.115	89.038
Barbados	120.026	"	"	"	"	11.642	"	"	"	"
Belgica	748.539	1.134.460	1.143.600	"	"	71.393	77.823	87.666	"	"
Chile	"	1.040	"	"	"	15	"	"	"	"
Estados Unidos	"	22.699	"	543.926	"	1.680	"	22.957	"	"
França	513.240	"	212.180	"	"	35.927	"	0.734	"	"
Grã-Bretanha	23.909.933	34.024.897	33.396.233	48.845.819	29.940.677	1.674.217	2.323.605	2.506.927	3.462.881	2.088.115
Hollanda	"	82.754	"	"	"	5.545	"	"	"	"
Bolivia	"	"	7.850	"	"	"	"	7.600	"	"
Perú	301	2.497	763	480	"	567	4.180	985	900	"
Uruguay	"	3.942	"	"	"	3.400	"	"	"	"
Argentina	173.406	"	"	"	"	3.468	"	"	"	"
Allemanha	60	"	117	"	"	3	"	10	"	"
Grã-Bretanha	625	"	"	"	"	30	"	"	"	"

CLASSE III } Vegetaes e seus productos.  
Vegetables and their products.  
Végétaux et leurs produits.

EXPORTAÇÃO

MERCADORIAS E PORTOS DE PROCEDENCIA Merchandise and ports of shipment MARCHANDISES ET PORTS DE PROVENANCE	VALOR POSTO A BORDO VALUE F. O. B. VALEUR DÉLIVRÉE A BORD									
	MIL Réis { Papel. Paper. Papier.									
	1910	1911	1912	1913	1914	1910	1911	1912	1913	1914
CLASSE III (continuação)										
130 } Cebolas. } por kilo. Onions. } per kilog. Oignons. } par kilo.										
Belém do Pará				120				50		
Rio Grande	6.000	82.351	21.750	14.500		1.600	14.525	3.998	2.800	
Porto Alegre	6.000					600				
Total	12.000	82.351	21.750	14.620		2.100	14.525	3.998	2.850	
Equivalente em mil réis ouro										
Equivalent in mil réis gold						1.226	3.581	2.370	1.689	
Equivalent in mil réis or										
Valor medio por kilo em réis papel						\$176	\$176	\$184	\$195	
Average value per kilog in réis paper										
Valeur moyenne par kilog. en réis papier										
131 } Cera de carnauba. } por kilo. Carnauba wax. } per kilog. Cire de carnauba. } par kilo.										
Belém do Pará	800	11.451	28.410	22.683	1.000	1.300	17.066	40.680	50.000	2.000
São Luiz do Maranhão	114.896	37.445	94.408	39.689	27.196	136.391	50.103	143.681	52.124	37.218
Ilha do Cajueiro	841.851	886.120	917.889	1.358.553	1.089.646	1.105.265	1.195.926	1.287.156	1.836.504	1.491.819
Amarração				13.376					13.539	
Camocim			9.082	64.249				18.164	126.520	
Portaleza	678.943	1.253.592	1.238.711	1.625.295	1.797.221	870.929	2.211.610	2.026.658	2.842.534	3.265.300
Areia Branca					9.000				12.600	
Natal	3.589	21.871	2.392	46.127	46.127	7.918	51.953	5.851	63.102	
Pernambuco	858.175	911.415	669.669	493.100	217.011	1.853.590	2.157.366	1.663.339	1.171.059	441.576
Bahia	182.732	89.486	139.531	251.163	126.116	335.426	166.263	265.332	499.283	195.076
Rio de Janeiro		2.772			1.830		6.319			2.500
Santos					546					900
Total	2.680.986	3.214.152	3.099.102	3.867.108	3.315.693	4.308.819	5.856.606	5.450.861	6.592.653	5.511.990
Equivalente em mil réis ouro										
Equivalent in mil réis gold						2.535.813	3.480.385	3.230.130	3.906.758	3.049.291
Equivalent in mil réis or										
Valor medio por kilo em réis papel						\$1607	\$1822	\$1769	\$1705	\$1662
Average value per kilog in réis paper										
Valeur moyenne par kilog. en réis papier										
132 } Cerveja. } por garrafa. Beer. } per bottle. Biève. } par bouteille.										
Manãos		480		480			510		500	
Belém do Pará			480					400		
Rio de Janeiro	163.200	48.144	86.504	24.000		155.232	41.787	73.364	20.400	
Santos				3.696				3.844		
Paranaquá				528					270	
Rio Grande	24.384	7.200				18.702	3.250			
Pelotas		131.600	16.320				67.584	9.629		
Porto Alegre	2.400	1.680	2.256	288		1.488	892	1.131	265	
Total	189.984	189.104	105.360	28.992		175.442	114.123	84.724	25.279	
Equivalente em mil réis ouro										
Equivalent in mil réis gold						104.718	67.626	50.208	14.980	
Equivalent in mil réis or										
Valor medio por garrafa em réis papel						\$923	\$604	\$804	\$872	
Average value per bottle in réis paper										
Valeur moyenne par bouteille en réis papier										
132a } Cevada. } por kilo. Oats. } per kilog. Orge. } par kilo.										
Rio de Janeiro					10.000					1.000
Total					10.000					1.000
Equivalente em mil réis ouro										
Equivalent in mil réis gold										480
Equivalent in mil réis or										
Valor medio por kilo em réis papel										\$100
Average value per kilo in réis paper										
Valeur moyenne par kilo en réis papier										

EXPORTS

EXPORTATION

Anos }  
Years } 1910 1911 1912 1913 1914  
Années }

PAIZES DE DESTINO COUNTRIES OF DESTINATION PAYS DE DESTINATION	VALOR POSTO A BORDO VALUE F. O. B. VALEUR DÉLIVRÉE A BORD									
	MIL Réis { Papel. Paper. Papier.									
	1910	1911	1912	1913	1914	1910	1911	1912	1913	1914
Argentina		19.350		14.500				3.750		2.800
Bolivia				120				50		
Uruguay	12.000	63.001	21.750			2.100	10.776	3.998		
Allemanha	1.619.617	1.814.421	1.821.529	1.710.270	1.123.983	2.594.379	3.394.966	3.236.916	3.322.575	1.761.894
Argentina	1.085					1.950				
Belgica	191	6.183	3.932	20.468		353	11.488	7.655	40.434	
Estados-Unidos	610.597	759.808	658.746	941.193	1.194.318	945.456	1.380.475	1.173.613	1.598.709	2.153.508
França	77.592	112.896	208.952	508.576	353.104	97.463	181.284	325.195	846.073	585.533
Grã-Bretanha	371.904	520.294	405.740	686.521	643.242	669.238	886.593	707.062	1.094.761	1.021.756
Hespanha		550			546		1.800			806
Italia					500					500
Portugal				80						
Uruguay			204					420	111	
Allemanha			144	528				128	270	
Argentina	16.224	129.680	2.256	336		12.091	67.364	1.331	509	
Bolivia		240	480				260	400		
Estados-Unidos		144					140			
Grã-Bretanha				48					50	
Perú				480					500	
Uruguay	173.760	58.800	102.480	27.600		163.351	46.109	82.865	24.150	
Venezuela		240					250			
Grã-Bretanha					10.000					1.000



CLASSE III } Vegetales e seus productos.  
Vegetables and their products.  
Végétaux et leurs produits.

## EXPORTAÇÃO

MERCADORIAS E PORTOS DE PROCEDENCIA Merchandise and ports of shipment MARCHANDISES ET PORTS DE PROVENANCE	VALOR POSTO A BORDO VALUE F. O. B. VALEUR DÉLIVRÉE A BORD									
	MIL Réis } Papel. Papier. Papier.									
	1910	1911	1912	1915	1914	1910	1911	1912	1913	1914
GLASSE III (continuação)										
133 } Chapéus de palha } por kilo. Straw hats. } per kilog. Chapeaux de paille } par kilo. Belém do Pará			140				640			
Total			140				640			
Equivalente em mil réis ouro							379			
Equivalent in mil réis gold							379			
Equivalent in mil réis or										
Valor medio por kilo em réis papel							4\$572			
Average value per kilog in réis paper							4\$572			
Valeur moyenne par kilog. en réis papier										
134 } Charutos e cigarritos. } por um. Cigars. } per one. Cigares. } par un. Mandós				500			170			
Belém do Pará			10.000				400			
Bahia	1.980.353	3.107.623	2.910.309	2.442.559	2.532.260	102.698	149.101	133.874	113.378	116.484
Victoria			1.000						50	
Rio de Janeiro	11.472	10.300		1.000		1.350	1.040		50	
Santos			1.850		1.100			270		221
São Francisco	1.020					50				
Rio Grande	15.000	66.750	50.130	59.000	47.720	3.120	7.140	2.600	2.750	5.145
Porto Alegre		10.000		6.699			800		380	
Total	2.007.845	3.194.673	2.962.289	2.510.758	2.581.080	107.218	158.081	136.744	117.178	121.850
Equivalente em mil réis ouro							63.524	93.508	81.033	69.438
Equivalent in mil réis gold							63.524	93.508	81.033	69.438
Equivalent in mil réis or										
Valor medio por um em réis papel						\$050	\$049	\$046	\$046	\$047
Average value per one in réis paper						\$050	\$049	\$046	\$046	\$047
Valeur moyenne par un en réis papier										
135 } Chocolate. } por kilo. Chocolate. } per kilog. Chocolat. } par kilo. Rio de Janeiro	270	317	200			700	520	300		
Santos		115					125			
Porto Alegre				780					850	
Total	270	432	200	780		700	645	300	850	
Equivalente em mil réis ouro							408	381	178	504
Equivalent in mil réis gold							408	381	178	504
Equivalent in mil réis or										
Valor medio por kilo em réis papel						2\$593	1\$494	1\$500	1\$090	
Average value per kilog in réis paper						2\$593	1\$494	1\$500	1\$090	
Valeur moyenne par kilog. en réis papier										
136 } Cigarros. } por kilo. Cigarettes. } per kilo. Cigarettes. } par kilo. Belém do Pará	105	201	124	205		200	1.145	880	1.232	
Pernambuco	1	15	10		73	9	140	94		220
Bahia	410	225	84	254		3.544	1.714	698	1.599	
Rio de Janeiro	3.140	4.805	5.333	375	1.445	28.710	30.141	20.870	1.370	6.696
Santos	5	2	82	125	76	50	20	560	405	850
Rio Grande		365					2.820			
Porto Alegre		630	382	87	83		2.644	650		150
Total	3.661	6.243	6.015	1.046	1.677	32.513	38.500	25.746	5.386	7.916
Equivalente em mil réis ouro							19.851	29.816	15.956	3.190
Equivalent in mil réis gold							19.851	29.816	15.956	3.190
Equivalent in mil réis or										4.556
Valor medio por kilo em réis papel						8\$881	6\$167	4\$280	5\$150	4\$720
Average value per kilog in réis paper						8\$881	6\$167	4\$280	5\$150	4\$720
Valeur moyenne par kilog. en réis papier										

## EXPORTS

## EXPORTATION

Annos  
Years 1910 1911 1912 1913 1914  
Années

PAIZES DE DESTINO COUNTRIES OF DESTINATION PAYS DE DESTINATION	VALOR POSTO A BORDO VALUE F. O. B. VALEUR DÉLIVRÉE A BORD										
	MIL Réis } Papel. Papier. Papier.										
	1910	1911	1912	1913	1914	1910	1911	1912	1913	1914	
Bolivia			140							640	
Allemanha	1.446.040	2.396.854	1.351.124	1.199.994	1.110.640	76.834	118.479	62.244	56.303	52.953	
Argentina	240.983	492.510	1.166.767	644.924	945.710	11.788	22.532	53.716	29.750	43.502	
Belgica		1.000		1.000			70		50		
Chile	26.672	12.025	44.880	104.000	131.700	2.045	553	2.063	4.784	6.058	
Estados-Unidos	15.000	5.000		1.600	4.000	694	370		74	500	
França				500					170		
Grã-Bretanha	59.300	15.600	23.000	10.000		3.235	972	1.162	874	782	
Perú				19.000	17.000				400		
Portugal	41.100	102.770	91.353	261.740	202.360	1.891	5.914	4.440	12.159	10.085	
Senegal		800					37				
Uruguay	178.750	168.114	285.195	268.000	169.670	10.731	9.134	13.119	12.614	7.970	
Chile	270	355	200			700	525	300			
Uruguay		77		780			120		850		
Allemanha	100		58	1		889		330	10		
Argentina	211	163	3.091	127	110	1.784	667	8.825	800	550	
Australia				92					600		
Belgica	12	206	30			106	1.594	250			
Bolivia		30					200				
Chile							20				
Dinamarca	139	62	72	87	69	1.273	310	450	350	400	
Estados-Unidos	65	1		10	31	549	20			220	
França	6	49	41		161	59	300	230	80	300	
Grã-Bretanha	2.403	1.201	1.553	256	171	22.284	7.568	11.276	1.536	970	
Hollanda				65					100	600	
India Inglesa				14						120	
Italia											
Perú				2	7				10	58	
Portugal		20	38				45	380			
Uruguay	324	358	86	401	1.033	2.201	2.366	500	1.852	4.756	
	401	4.151	1.044			3.368	25.390	3.495			

CLASSE III } Animas e seus productos.  
Vegetables and their products.  
Végétaux et leurs produits.

EXPORTAÇÃO

MERCADORIAS E PORTOS DE PROCEDENCIA Merchandise and ports of shipment MARCHANDES ET PORTS DE PROVENANCE	VALOR POSTO A BORDO VALUE F. O. B. VALEUR DÉLIVRÉE A BORD									
	KILOS					MIL RÉIS <small>(Papel, Paper, Papier)</small>				
	1910	1911	1912	1913	1914	1910	1911	1912	1913	1914
<b>CLASSE III (continuação)</b>										
<b>137</b> } Cinza vegetal. Vegetable ash. Cendres végétales.										
Pernambuco .....	9.689	"	"	"	"	800	"	"	"	"
Total .....	9.689	"	"	"	"	800	"	"	"	"
Equivalente em mil réis ouro .....	"	"	"	"	"	407	"	"	"	"
Equivalent in mil réis gold .....	"	"	"	"	"	"	"	"	"	"
Equivalent en mil réis or .....	"	"	"	"	"	"	"	"	"	"
Valor medio por kilo em réis papel .....	"	"	"	"	"	\$083	"	"	"	"
Average value per kilog in réis paper .....	"	"	"	"	"	"	"	"	"	"
Valeur moyenne par kilog. en réis papier .....	"	"	"	"	"	"	"	"	"	"
<b>137a</b> } Copra. Copra. Coprah.										
São Luiz do Maranhão .....	"	"	"	"	10.400	"	"	"	"	2.800
Bahia .....	"	"	"	"	3.925	"	"	"	"	1.370
Total .....	"	"	"	"	14.325	"	"	"	"	4.170
Equivalente em mil réis ouro .....	"	"	"	"	"	"	"	"	"	2.355
Equivalent in mil réis gold .....	"	"	"	"	"	"	"	"	"	"
Equivalent en mil réis or .....	"	"	"	"	"	"	"	"	"	"
Valor medio por kilo em réis papel .....	"	"	"	"	"	"	"	"	"	\$201
Average value per kilo in réis paper .....	"	"	"	"	"	"	"	"	"	"
Valeur moyenne par kilo en réis papier .....	"	"	"	"	"	"	"	"	"	"
<b>138</b> } Crina vegetal. Vegetable bristles. Crin végétal.										
Porto Alegre .....	1.470	1.063	4.436	"	"	700	875	2.563	"	"
Total .....	1.470	1.063	4.436	"	"	700	875	2.563	"	"
Equivalente em mil réis ouro .....	"	"	"	"	"	417	618	1.519	"	"
Equivalent in mil réis gold .....	"	"	"	"	"	"	"	"	"	"
Equivalent en mil réis or .....	"	"	"	"	"	"	"	"	"	"
Valor medio por kilo em réis papel .....	"	"	"	"	"	\$476	\$824	\$578	"	"
Average value per kilog in réis paper .....	"	"	"	"	"	"	"	"	"	"
Valeur moyenne par kilog. en réis papier .....	"	"	"	"	"	"	"	"	"	"
<b>139</b> } Cumará. Cumaru beans. Conmarou (fève).										
Mandós .....	131	3.686	309	6.012	488	280	4.473	705	13.706	1.321
Itacoatiara .....	45	398	"	1.717	"	55	466	"	3.914	"
Obidos .....	"	"	"	751	"	"	"	"	1.712	"
Belém do Pará .....	3.278	19.699	22.659	37.234	33.832	5.933	24.123	51.659	84.896	85.553
São Luiz do Maranhão .....	"	185	200	2.686	5.453	"	376	286	2.847	8.463
Ilha do Cajueiro .....	"	"	"	"	12	"	"	"	"	25
Rio de Janeiro .....	"	"	133	"	"	"	"	500	"	"
Total .....	3.454	23.958	23.301	48.400	39.785	6.168	29.438	53.150	107.074	95.362
Equivalente em mil réis ouro .....	"	"	"	"	"	3.806	17.443	31.496	63.451	55.448
Equivalent in mil réis gold .....	"	"	"	"	"	"	"	"	"	"
Equivalent en mil réis or .....	"	"	"	"	"	"	"	"	"	"
Valor medio por kilo em réis papel .....	"	"	"	"	"	1\$786	1\$229	2\$281	2\$212	2\$397
Average value per kilog in réis paper .....	"	"	"	"	"	"	"	"	"	"
Valeur moyenne par kilog. en réis papier .....	"	"	"	"	"	"	"	"	"	"

EXPORTS

EXPORTATION

Annos  
Years { 1910 1911 1912 1913 1914  
Années

PAIZES DE DESTINO COUNTRIES OF DESTINATION PAYS DE DESTINATION	VALOR POSTO A BORDO VALUE F. O. B. VALEUR DÉLIVRÉE A BORD									
	KILOS					MIL RÉIS <small>(Papel, Paper, Papier)</small>				
	1910	1911	1912	1913	1914	1910	1911	1912	1913	1914
Estados- Unidos .....	9.689	"	"	"	"	800	"	"	"	"
Grã-Bretanha .....	"	"	"	"	14.325	"	"	"	"	4.170
Argentina .....	"	"	4.061	"	"	"	"	2.388	"	"
Uruguay .....	1.470	1.063	375	"	"	700	875	175	"	"
Allemanha .....	118	7.299	4.877	10.741	16.008	314	8.759	11.119	23.836	40.656
Estados- Unidos .....	2.164	8.682	7.383	6.411	3.970	3.985	10.449	16.833	14.617	11.271
França .....	95	1.132	1.396	17.246	5.896	116	1.517	3.379	38.220	13.973
Grã-Bretanha .....	1.077	6.845	9.645	14.002	13.911	1.753	8.713	21.819	30.401	29.463



CLASSE III } Vegetaes e seus productos  
Vegetables and their products  
Végétaux et leurs produits.

## EXPORTAÇÃO

MERCADORIAS E PORTOS DE PROCEDENCIA Merchandise and ports of shipment MARCHANDISES ET PORTS DE PROVENANCE	KILOS					VALOR POSTO A BORDO VALUE F. O. B. VALEUR DÉLIVRÉE A BORD				
						MH Réis } Papel. Papier. Papier.				
	1910	1911	1912	1913	1914	1910	1911	1912	1913	1914
CLASSE III (continuação)	1910	1911	1912	1913	1914	1910	1911	1912	1913	1914
Doces										
Jams and jellies										
Confitures										
Equivalente em mil réis ouro						66.688	97.300	129.000	59.809	39.861
Equivalent in mil réis gold										
Equivalent en mil réis or										
140 } Goiabada. Guava jam. Confiture de Goyave.										
Belém do Pará	1.259	198	905	455	104	2.905	460	1.471	422	80
Iha do Cajueiro	"	"	50	"	"	"	"	50	"	"
Fortaleza	"	20	"	15	"	"	20	"	30	"
Pernambuco	20.576	25.461	97.789	38.277	30.415	22.766	21.871	104.410	36.902	24.029
Rio de Janeiro	13.351	7.253	8.132	5.160	5.800	16.573	7.967	9.833	6.020	7.088
Santos	258	277	80	50	8	335	493	144	70	20
Rio Grande	26	"	"	38	"	30	"	45	"	"
Porto Alegre	90	"	90	"	"	100	"	96	"	"
Santa Victoria do Palmar	100	240	"	"	60	120	120	"	"	100
Total	35.660	33.449	107.046	44.445	36.387	42.827	30.931	116.004	43.489	31.317
Equivalente em mil réis ouro						35.292	18.263	68.741	25.772	16.650
Equivalent in mil réis gold										
Equivalent en mil réis or										
Valor medio por kilo em réis papel						1\$201	\$925	1\$083	\$078	\$961
Average value per kilog in réis paper										
Valeur moyenne par kilog. en réis papier										
141 } Doces não especificadas. Jams and jellies unenumerated. Confitures non dénommées.										
Manãos	"	"	17	60	"	"	30	70	"	"
Belém do Pará	150	99	"	280	"	380	200	180	"	"
São Luiz do Maranhão	501	538	"	396	360	420	755	630	350	"
Iha do Cajueiro	42	70	144	"	"	100	100	130	"	"
Fortaleza	94	284	"	"	"	120	380	"	"	"
Natal	"	"	127	"	"	"	50	"	"	"
Pernambuco	35.550	50.883	51.129	36.117	29.782	39.036	55.479	55.806	31.416	27.556
Macció	"	132	"	794	"	264	"	1.050	"	"
Bahia	117	60	294	67	823	139	120	450	80	935
Victoria	"	"	70	60	"	"	150	"	60	"
Rio de Janeiro	23.502	30.472	30.138	14.356	18.262	24.079	28.532	38.131	15.948	17.631
Santos	905	1.327	1.176	1.751	2.301	1.495	1.960	1.915	3.328	1.445
Paranágná	"	"	"	10	"	"	"	"	"	50
São Francisco	2.404	4.153	5.016	5.756	5.883	379	1.035	2.940	3.594	3.114
Itajaby	"	30	"	"	"	"	50	"	"	"
Rio Grande	586	26.019	79	70	68	981	17.760	65	60	70
Pelotas	"	"	660	1.986	"	"	462	1.391	"	"
Porto Alegre	3.732	7.910	1.585	1.133	"	2.879	26.095	1.559	740	"
Santa Victoria do Palmar	"	100	"	"	"	"	50	"	"	"
Total	67.583	122.077	90.435	61.972	58.343	70.006	133.680	101.688	57.437	52.261
Equivalente em mil réis ouro						41.396	79.137	60.850	34.037	30.311
Equivalent in mil réis gold										
Equivalent en mil réis or										
Valor medio por kilo em réis papel						1\$037	1\$085	1\$124	\$927	\$896
Average value per kilog in réis paper										
Valeur moyenne par kilog. en réis papier										

## EXPORTS

## EXPORTATION

Annos }  
Years } 1910 1911 1912 1913 1914  
Années }

PAIZES DE DESTINO COUNTRIES OF DESTINATION PAYS DE DESTINATION	KILOS					VALOR POSTO A BORDO VALUE F. O. B. VALEUR DÉLIVRÉE A BORD				
						MH Réis } Papel. Papier. Papier.				
	1910	1911	1912	1913	1914	1910	1911	1912	1913	1914
Allemanha	26	73	302	88	134	30	248	435	107	117
Argentina	14.326	16.138	59.721	26.288	18.852	15.549	15.323	63.904	26.690	17.872
Belgica	350	"	"	"	"	400	"	"	"	"
Bolivia	"	"	520	"	"	"	"	660	"	"
Chile	"	"	"	"	"	48	"	"	"	51
Estados- Unidos	74	15	"	"	"	107	11	"	"	"
França	2.190	512	1.387	3.044	1.170	2.488	378	1.274	2.955	967
Grã-Bretanha	1.079	2.487	236	189	"	1.265	1.937	239	184	"
Hispanha	36	"	"	"	"	40	"	"	"	"
Hollanda	"	"	"	83	"	"	"	"	88	"
Italia	106	40	"	"	65	115	50	"	"	70
Perú	1.259	198	385	455	104	2.903	460	811	422	80
Portugal	2.101	2.858	3.070	8.333	744	2.076	2.576	4.310	6.777	694
Uruguay	14.115	11.128	41.425	5.965	15.270	17.854	9.948	44.371	6.266	11.466
Allemanha	4.293	4.784	5.743	5.922	6.404	2.014	2.753	4.332	3.824	3.829
Argentina	30.311	50.918	33.259	20.121	22.248	33.762	52.191	34.676	17.378	21.021
Belgica	265	350	820	"	851	420	900	"	"	681
Chile	"	530	"	"	"	600	"	"	"	"
Egypto	"	"	"	462	"	"	"	"	1.200	"
Estados- Unidos	40	141	46	31	458	71	210	60	50	760
França	1.421	1.259	1.434	1.517	1.604	1.776	1.369	1.677	1.868	1.667
Grã-Bretanha	1.044	518	706	1.229	3.254	1.583	705	751	1.157	2.293
Hollanda	184	55	30	"	"	220	64	19	"	"
Italia	317	869	1.708	3.524	1.530	288	1.367	2.325	4.001	1.868
Paraguay	"	"	660	1.886	"	"	"	462	1.391	"
Perú	125	"	"	"	"	350	"	"	"	"
Portugal	1.820	1.381	1.964	2.886	1.271	1.916	1.574	2.270	2.406	1.494
Suissa	"	820	10	"	"	600	30	"	"	"
Uruguay	27.763	60.422	44.055	24.194	20.723	27.746	71.827	64.186	24.162	18.648

CLASSE III Animaes e seus productos. Vegetables and their products. Végétaux et leurs produits.	EXPORTAÇÃO									
	VALOR POSTO A BORDO					VALOR POSTO A BORDO				
	VALUE F. O. B.					VALUE F. O. B.				
MERCADORIAS E PORTOS DE PROCEDENCIA Merchandise and ports of shipment MARCHANDES ET PORTS DE PROVENANCE	KILOS					VALEUR DÉLIVRÉE A BORD				
	KILOS					VALEUR DÉLIVRÉE A BORD				
CLASSE III (continuação)	1910	1911	1912	1913	1914	1910	1911	1912	1913	1914
142 } Eixos para carrretas. Axles for small carts. Essieux pour voitures.										
Belém do Pará .....			600					600		
Rio Grande .....	2.836	9.200	620			420	7.294	1.500		
Santa Victoria do Palmar .....	2.580	480				450	50			
Total .....	5.418	9.680	1.220			870	7.344	2.100		
Equivalente em mil réis ouro .....										
Equivalent in mil réis gold .....						491	1.351	1.245		
Equivalent en mil réis or .....										
Valor medio por kilo em réis papel .....						\$161	\$759	18722		
Average value per kilog in réis paper .....										
Valeur moyenne par kilog. en réis papier .....										
143 } Escovas e vassouras. Brushes and brooms. Brosses et balais.										
Belém do Pará .....		15					20			
Rio de Janeiro .....	425					450				
Rio Grande .....		231				398				
Porto Alegre .....	400	200		1.181	3.500	600	500		1.680	3.080
Total .....	823	446		1.181	3.500	1.050	918		1.680	3.080
Equivalente em mil réis ouro .....										
Equivalent in mil réis gold .....						618	644		996	1.886
Equivalent en mil réis or .....										
Valor medio por kilo em réis papel .....						18277	28059		18425	8880
Average value per kilog in réis paper .....										
Valeur moyenne par kilog. en réis papier .....										
144 } Especiarias não especificadas. Spices unenumerated. Épices non dénommées.										
Belém do Pará .....					48					300
São Luiz do Maranhão .....			323	371	482			610	670	650
Santa Victoria do Palmar .....		100					35			
Total .....		100	323	371	530		35	610	670	950
Equivalente em mil réis ouro .....										
Equivalent in mil réis gold .....							21	368	397	516
Equivalent en mil réis or .....										
Valor medio por kilo em réis papel .....							\$350	18889	18806	18783
Average value per kilog in réis paper .....										
Valeur moyenne par kilog. en réis papier .....										
145 } Esteiras. Mats. Nattes.										
Belém do Pará .....			850					1.530		
Total .....			850					1.530		
Equivalente em mil réis ouro .....										
Equivalent in mil réis gold .....								907		
Equivalent en mil réis or .....										
Valor medio por kilo em réis papel .....								18800		
Average value per kilog in réis paper .....										
Valeur moyenne par kilog. en réis papier .....										

EXPORTS COUNTRIES OF DESTINATION PAYS DE DESTINATION	EXPORTATION									
	VALOR POSTO A BORDO					VALOR POSTO A BORDO				
	VALUE F. O. B.					VALUE F. O. B.				
	KILOS					VALEUR DÉLIVRÉE A BORD				
	KILOS					VALEUR DÉLIVRÉE A BORD				
	1910	1911	1912	1913	1914	1910	1911	1912	1913	1914
Bolivia .....			600					600		
Uruguay .....	5.418	9.680	620			870	7.344	1.500		
Argentina .....	425				3.500	450				3.080
Bolivia .....		15				20				
Uruguay .....	400	431		1.181		600	898		1.680	
Grã-Bretanha .....					48					300
Portugal .....			323	371	482			610	670	650
Uruguay .....		100					35			
Bolivia .....			850					1.530		



CLASSE III } Vegetaes e seus productos.  
Vegetables and their products.  
Végétaux et leurs produits.

EXPORTAÇÃO

MERCADORIAS E PORTOS DE PROCEDENCIA Merchandises and ports of shipment MARCHANDISES ET PORTS DE PROVENANCE	KILOS					VALOR POSTO A BORDO VALUE F. O. B. VALEUR DÉLIVRÉE A BORD				
	1910	1911	1912	1913	1914	1910	1911	1912	1913	1914
CLASSE III (continuação)	1910	1911	1912	1913	1914	1910	1911	1912	1913	1914
146 } Estopa. Okum. Etoupe.										
Fortaleza				15.600	1.060				6.700	110
Pernambuco		4.885		7.716		1.394			1.537	
Bahia	4.679	6.800	800	2.236		3.460	300		764	3.500
Rio de Janeiro	52.138	96.332	40.269		23.744	22.520	37.800	15.100		10.265
Santos		29.921	6.120		28.647		17.145	4.000		18.848
Total	56.817	137.938	47.189	25.552	58.978	25.880	59.799	19.400	9.001	32.723
Equivalente em mil réis ouro						15.209	35.297	11.497	5.383	18.037
Equivalente em mil réis or										
Valor medio por kilo em réis papel						\$455	\$434	\$411	352	\$555
Average value per kilog in réis paper										
Valeur moyenne par kilog. en réis papier										
147 } Farcos. Bran all kinds, oil cakes. Son de grains divers, tourteaux.										
Natal	628.920	291.300	200.400	51.000	376.600	72.325	33.209	22.246	5.814	35.812
Cabedello	114.000	130.000	184.960	18.000		13.110	20.520	21.088	2.052	
Pernambuco	3.667.633	3.681.917	3.598.207	3.573.360	4.488.620	424.078	419.738	410.196	407.363	511.702
Maceió	432.200	572.740	469.029	266.363	241.335	49.704	65.292	53.468	22.077	24.119
Penedo				6.000					1.000	
Rio de Janeiro	28.069.094	33.724.413	43.473.859	48.140.324	35.274.645	2.919.185	3.360.250	4.067.960	4.177.808	2.920.447
Santos	19.406.250	15.658.170	6.497.560	2.570.965	2.258.750	2.018.249	1.599.115	593.732	229.447	197.913
São Francisco				187.550	685.750				11.382	39.165
Rio Grande					456.000					38.608
Total	52.338.097	54.108.540	54.424.025	54.813.562	43.781.700	5.496.651	5.498.124	5.169.290	4.856.943	3.767.766
Equivalente em mil réis ouro						3.290.809	3.251.816	3.063.284	2.878.189	2.151.521
Equivalente em mil réis or										
Valor medio por kilo em réis papel						\$105	\$102	\$095	\$089	\$086
Average value per kilog in réis paper										
Valeur moyenne par kilog. en réis papier										
Farinhas										
Flours										
Farines										
Total	3.798.250	5.755.213	4.431.035	4.774.325	5.028.682	556.436	829.696	571.149	687.244	622.787
Equivalente em mil réis ouro						386.924	490.444	338.459	407.267	338.969
Equivalente em mil réis or										
148 } De mandioca. Manioc flour. Farine de manioc.										
Mandós	900	36.504	1.500	36.400		450	13.351	319	10.702	
Belém do Pará	215.866	259.921	128.212	38.872	10.440	105.880	61.012	34.457	11.401	2.036
São Luiz do Maranhão	1.831	903.746	49.057	4.345	222.170	439	124.218	5.554	1.385	46.585
Ilha do Cajueiro			300		300			50		93
Amarração				953					305	
Pernambuco	52.372	91.015	8.070	69.110	195.660	5.400	8.466	873	8.831	21.435
Maceió		12.000					1.116			
Bahia	353	521	372	140	81	96			35	19
Victoria				600				92		112
Rio de Janeiro	74.614	195.673	105.134	1.006.937	215.874	13.827	39.464	19.277	200.581	38.714
Santos	401	7.960		428		135	50		155	
Paranaguá					2.400		2.245			701
São Francisco			74	16.000	440			9	1.968	28
Florianopolis	2.136.940	1.282.480	1.614.160	1.758.815	1.578.260	242.219	163.682	194.272	197.269	121.008
Laguna		844.000	925.320	632.225	768.000		106.971	113.254	82.325	77.942
Rio Grande		119.250		381.000	251.600		16.475		53.166	32.970
Pelotas		20.000					2.820			
Porto Alegre	1.270.493	1.786.746	812.150	680.350	1.465.630	178.970	265.524	115.425	106.562	188.732
Chuy	1.200	400				240	56			
Santa Victoria do Palmar	22.280	3.000		1.800	16.000	3.780	441		252	9.250
Itaquí					1.200					167
Total	3.777.250	5.583.286	3.644.349	4.637.973	4.728.055	551.436	806.026	483.582	675.049	539.680
Equivalente em mil réis ouro						323.080	476.514	236.568	400.030	294.922
Equivalente em mil réis or										
Valor medio por kilo em réis papel						\$146	\$145	\$133	\$144	\$114
Average value per kilog in réis paper										
Valeur moyenne par kilo en réis papier										

Annos  
Years 1910 1911 1912 1913 1914  
Années

PAIZES DE DESTINO COUNTRIES OF DESTINATION PAYS DE DESTINATION	KILOS					VALOR POSTO A BORDO VALUE F. O. B. VALEUR DÉLIVRÉE A BORD				
	1910	1911	1912	1913	1914	1910	1911	1912	1913	1914
Argentina	29.588	77.453	40.269	160		13.500	38.045	15.100	40	
Estados- Unidos			3.400				2.000			
França	2.550	40.000		15.600		1.020	14.000		6.700	
Grã-Bretanha		3.800	2.720	7.716	53.451		2.900	2.000	1.537	29.223
Hollanda	20.000					8.000				
Portugal	4.679	11.685	800	1.916	5.527	3.350	4.854	300	684	3.500
Uruguay				160						40
Allemanha	44.421.744	36.337.490	40.409.900	42.933.394	25.935.939	4.641.079	3.671.625	3.784.562	3.727.276	2.133.673
Austria-Hungria			75.000					6.975		
Belgica	1.081.800	5.690.638	6.732.628	7.325.290	3.735.995	113.055	596.367	663.844	739.594	368.242
Estados- Unidos					23.061					2.629
França	113.500	52.500	100.200		50.000	11.804	5.040	11.423		4.150
Grã-Bretanha	6.121.053	10.370.612	3.717.937	2.149.363	8.199.729	668.313	1.055.880	378.883	190.954	747.391
Hollanda	350.000	1.255.300	1.621.060	280.415	455.500	36.400	129.674	155.855	25.475	50.119
Italia					499.950					52.919
Noruega			695.400	315.400	3.025.666			65.497	26.245	251.099
Portugal					132.750					15.133
Suecia	250.000	402.000	1.071.900	1.809.700	1.721.110	26.000	39.528	102.251	147.399	142.411
Allemanha	990	313	39.989	136.775	695	189	69	5.110	23.712	63
Argentina	1.174.493	1.348.480	1.250.900	1.248.020	1.664.100	134.197	180.324	150.087	143.423	159.920
Belgica	96		195			18		38		
Bolivia		160.612	63.400		308		42.455	18.230		44
Chile					8.400					1.361
Estados- Unidos	30			500		6				90
França	5.699	3.899	4.453	60		1.077	750	837	16	
Grã-Bretanha	40	12.000	852	4.513	3.125	4	1.116	128	863	536
Hespanha	132			665.998	1.075	33				138.600
Ilha de Barbados	51.000	70		250		5.253	16			75
Ilha da Madeira	50					25				
Italia	326	180	23	432	1.570	108	74	4	94	275
Perú	216.766	132.298	65.312	73.946	380	106.330	30.989	16.333	21.747	96
Portugal	73.483	1.308.378	133.495	654.309	881.012	13.493	182.192	21.991	101.131	139.170
Uruguay	2.254.145	2.597.066	2.085.730	1.903.170	2.167.390	290.703	369.041	270.824	245.299	237.890

CLASSE III } Vegetaes e seus productos.  
 Vegetables and their products.  
 Végétaux et leurs produits.

## EXPORTAÇÃO

MERCADORIAS E PORTOS DE PROCEDENCIA Merchandise and ports of shipment MARCHANDISES ET PORTS DE PROVENANCE	VALOR POSTO A BORDO VALUE F. O. B. VALEUR DÉLIVRÉE A BORD									
	KILOS					MIL RÉIS { Papel. Papier.				
	1910	1911	1912	1913	1914	1910	1911	1912	1913	1914
CLASSE III (continuação)	1910	1911	1912	1913	1914	1910	1911	1912	1913	1914
149 } Farinhas não especificadas. Flours, unenumerated. Farines non dénommées.										
São Luiz do Maranhão				50					20	
Illa do Cajueiro				750	310				850	950
Bahia				17	139				10	70
Rio de Janeiro	22.000	191.450	786.680	2.535	299.678	5.000	22.870	87.555	2.840	82.087
Santos		477		32.370			800		8.275	
Florianopolis			6	450				12	200	
Total	22.000	191.927	786.686	86.352	300.627	5.000	23.670	87.567	12.195	83.107
Equivalente em mil réis ouro										
Equivalent in mil réis gold						3.884	13.930	61.891	7.327	44.037
Equivalent en mil réis or										
Valor medio por kilo em réis papel						\$227	\$123	\$111	\$141	\$276
Average value per kilog in réis paper										
Valeur moyenne par kilog. en réis papier										

150 } Feijão. Haricot beans. Haricots.										
Maradós		900					450			
Belém do Pará	120	11.220			1.500	48	7.149			750
Pernambuco			240		840			62		285
Bahia			60					30		
Rio de Janeiro	38.323	8.261	3.610	2.380	1.391	6.842	2.655	896	619	439
Santos	692	12.282	240	410		209	3.094	78	148	
Parangua			60		50			14		14
Antonina		60					15			
São Francisco			40					7	10	
Rio Grande	18.000	5.400				3.000	1.385		36	
Porto Alegre	60.750	18.300	14.340	900	300	10.075	5.243	3.287	227	74
Santa Victoria do Palmar					360					86
Total	117.885	56.423	18.590	3.920	4.441	20.174	19.989	4.374	1.040	1.648
Equivalente em mil réis ouro										
Equivalent in mil réis gold						11.603	11.828	2.690	614	898
Equivalent en mil réis or										
Valor medio por kilo em réis papel						\$171	\$254	\$235	\$266	\$371
Average value per kilog in réis paper										
Valeur moyenne par kilog. en réis papier										

151 } Feijoadá. Stewed black beans. Haricots noirs préparés.										
Belém do Pará	53	1.632	600			112	3.290	800		
Santos	30					30				
Pelotas			90					50		
Total	83	1.632	690			142	3.290	850		
Equivalente em mil réis ouro										
Equivalent in mil réis gold						79	1.948	604		
Equivalent en mil réis or										
Valor medio por kilo em réis papel						\$711	\$2020	\$232		
Average value per kilo in réis paper										
Valeur moyenne par kilog. en réis papier										

## EXPORTS

## EXPORTATION

Annos  
Years  
Années

1910 1911 1912 1913 1914

PAISES DE DESTINO COUNTRIES OF DESTINATION PAYS DE DESTINATION	VALOR POSTO A BORDO VALUE F. O. B. VALEUR DÉLIVRÉE A BORD									
	KILOS					MIL RÉIS { Papel. Papier.				
	1910	1911	1912	1913	1914	1910	1911	1912	1913	1914
Allemanha	22.000			32.550		5.000			8.255	
Argentina		177		450			500		200	
Chile				905					1.620	
Estados-Unidos					30					40
França		300		287			300		330	250
Grã-Bretanha		191.400	785.900	250	176.855		22.800	87.450	250	45.757
Italia				1.630					1.320	30
Noruega					123.200					36.960
Portugal		50	780	280	79		70	105	320	30
Uruguay			6		60			12		40

Allemanha	290	1.200	2.200	1.245	951	68	532	529	348	319
Argentina	19.870	12.660	8.400	900		3.134	4.001	2.142	227	
Belgica	186	30	240	260	129	45	10	59	80	40
Bolivia		9.450			1.500		6.264			750
Cabo Verde		12.000					3.000			
Estados-Unidos	30					6				
França	2.093	1.103	1.750	1.191	1.020	438	365	455	297	303
Grã-Bretanha	156		60	60		40		30	12	
Hispanha	50					18				
Illa de Cuba	30.000					5.190				
Illa da Madeira	70		60	274	181	40		18	76	76
Italia	340	210	60			78	70	16		
Perú		2.670					1.335			
Uruguay	64.800	17.100	5.820		660	11.117	4.622	1.125		160

Bolivia		1.500	600				3.050	800		
Grã-Bretanha	30					30				
Paraguay			90					50		
Perú	53	132				112	240			



CLASSE III } Vegetaes e seus productos.  
Vegetables and their products.  
Végétaux et leurs produits.

## EXPORTAÇÃO

MERCADORIAS E PORTOS DE PROCEDENCIA Merchandise and ports of shipment MARCHANDES ET PORTS DE PROVENANCE	VALOR POSTO A BORDO VALUE F. O. B. VALEUR DÉLIVRÉE A BORD										
	MI Réis } Papel. Papier.										
	CLASSE III (continuação)	1910	1911	1912	1913	1914	1910	1911	1912	1913	1914
155 } Abacaxis. } per kilo. Pineapples. } per kilog. Ananas. } par kilo.											
Belém do Pará			900					560			
Cabedello	440		280	400		88		369	619		
Pernambuco	59.653	45.159	35.229	28.412	8.698	27.190	24.249	27.964	23.848	4.201	
Bahia	400	4.040				40		500			
Rio de Janeiro	70.355	149.255	178.415	202.286	111.490	16.537	36.825	34.785	35.274	21.906	
Santos	212.485	314.187	181.970	237.565	265.180	46.738	82.805	45.207	37.936	61.916	
Florianopolis	700	1.824	400		30	156		214		12	
Total	344.031	512.443	397.194	468.675	386.398	90.749	144.593	108.963	97.677	88.035	
Equivalente em mil réis ouro						54.926	85.570	64.569	57.884	47.562	
Equivalent in mil réis gold											
Equivalent en mil réis or											
Valor medio por kilo em réis papel						\$272	\$282	\$274	\$208	\$228	
Average value per kilog in réis paper											
Valeur moyenne par kilog. en réis papier											
156 } Bananas. } por cachos. Bananas. } per bunches. Bananes. } par régimes.											
Bahia					45					32	
Rio de Janeiro	38.500	32.900	41.550	23.600	1.200	33.238	25.835	31.939	18.100	1.214	
Santos	757.985	967.910	1.219.288	1.499.955	1.952.313	637.752	872.308	1.219.300	1.499.955	1.952.313	
Paranágná	840.100	912.500	625.134	771.960	755.948	577.153	694.642	496.499	513.396	512.568	
Antonina	165.500	193.950	118.800	25.301	60.800	111.771	148.866	92.099	17.786	40.893	
São Francisco	4.150	450		596		1.848	209		313		
Itajahy	360	700	600		16.026	161	326	313		6.339	
Florianopolis	736.146	758.882	591.428	517.174	474.118	304.592	368.762	310.690	269.926	210.783	
Total	2.542.759	2.887.292	2.596.816	2.839.588	3.260.450	1.666.515	2.110.948	2.150.840	2.319.476	2.724.142	
Equivalente em mil réis ouro						997.029	1.249.324	1.274.573	1.374.505	1.491.388	
Equivalent in mil réis gold											
Equivalent en mil réis or											
Valor medio por cacho em réis papel						\$655	\$731	\$828	\$817	\$836	
Average value per bunch in réis paper											
Valeur moyenne par régime en réis papier											
157 } Castanhas } por hectolitro. Brazil nuts. } per hectolitre. Noix du Brésil. } par hectolitre.											
Manáos	89.641	56.419	145.940	41.713	159.688	1.810.691	1.692.570	2.876.417	1.302.104	3.440.164	
Itacatiara	22.461	3.591	48.418	20.958	59.378	445.018	107.730	998.182	630.989	1.316.847	
Alémquer					5.600					106.294	
Belém do Pará	75.034	35.631	101.035	6.050	35.346	1.490.689	990.989	1.874.552	137.569	595.299	
Obidos	23.602	42.508	47.999	13.543	122.311	521.134	1.192.779	808.780	393.187	2.270.288	
São Luiz do Maranhão		1			16		45			470	
Pernambuco			2					50			
Rio de Janeiro		15			1		620			45	
Total	210.738	138.165	343.394	82.264	382.340	4.267.532	3.984.733	6.557.981	2.463.869	7.729.407	
Equivalente em mil réis ouro						2.490.492	2.360.560	3.888.910	1.460.070	4.584.897	
Equivalent in mil réis gold											
Equivalent en mil réis or											
Valor medio por hectolitro em réis papel						20\$250	28\$840	19\$098	29\$951	20\$216	
Average value per hectolitre in réis paper											
Valeur moyenne par hectolitre en réis papier											

## EXPORTS

## EXPORTATION

Annos }  
Years } 1910 1911 1912 1913 1914  
Années }

PAIZES DE DESTINO COUNTRIES OF DESTINATION PAYS DE DESTINATION	VALOR POSTO A BORDO VALUE F. O. B. VALEUR DÉLIVRÉE A BORD									
	MI Réis } Papel. Papier.									
	1910	1911	1912	1913	1914	1910	1911	1912	1913	1914
Allemanha	18.060	13.630	7.470	1.980	2.500	7.580	5.508	5.966	2.797	750
Argentina	283.731	455.500	326.860	424.156	357.733	66.142	118.246	74.424	73.261	80.035
Belgica		90					144			
Estados Unidos	50	160				14	72			
França	11.661	5.859	8.270	1.903	170	6.462	1.438	8.196	545	169
Grã-Bretanha	16.387	24.268	11.995	12.679	2.980	6.776	15.658	13.058	16.219	2.665
Hollanda		1.200	80				253	13		
Italia	835	330	300	540		230	104	38	119	
Portugal	277	706	995	118	60	250	408	432	130	78
Uruguay	13.030	12.700	41.224	27.280	22.930	3.285	2.762	6.836	4.616	4.340
Allemanha			8	3	50			10	2	50
Argentina	2.377.923	2.705.589	2.412.502	2.589.216	2.924.022	1.548.867	1.973.083	2.009.856	2.159.237	2.497.807
Austria-Hungria				22.194					11.852	
Chile				595					311	
França	100	63			320	72	52			307
Grã-Bretanha	200			42		144			42	
Hollanda		120		51			120		51	
Paraguay				1.700					1.188	
Uruguay	164.536	181.520	184.300	215.787	336.058	117.432	137.683	140.974	146.783	225.978
Allemanha	11.271	9.013	30.412	5.586	38.118	205.936	270.380	549.428	179.772	824.285
Argentina		15					620			
Belgica					1					45
Estados Unidos	145.954	105.423	220.797	35.982	239.368	3.019.582	3.023.177	4.164.745	1.110.526	4.685.312
França	32	71	1.916	205	1.734	686	2.130	34.580	6.530	41.346
Grã-Bretanha	53.481	23.641	90.269	40.490	103.117	1.041.328	688.344	1.800.228	1.167.017	2.178.381
Portugal				1	2				24	38
Portugal		2					72			

CLASSE III	Vegetaes e seus productos. Vegetables and their products. Végétaux et leurs produits.			EXPORTAÇÃO						
	VALOR POSTO A BORDO VALUE F. O. B. VALEUR DÉLIVRÉE A BORD MH Réis (Paper, Papier)									
MERCADORIAS E PORTOS DE PROCEDENCIA Merchandise and ports of shipment MARCHANDISES ET PORTS DE PROVENANCE	1910	1911	1912	1913	1914	1910	1911	1912	1913	1914
158 Cocos. (por cento.) Coco nuts. (per hundred.) Cocos. (par cent.)										
São Luiz do Maranhão			4	33	40			30	2.070	200
Cahedello				6					55	
Pernambuco	1.050	1.225	411	452	960	8.664	10.718	3.801	4.181	9.990
Bahia	20	75	562	46		216	770	5.258	430	
Rio de Janeiro	395	399	1.392	1.085	820	4.739	5.588	20.831	20.092	14.431
Santos	4	20		201		66	200		3.720	
Rio Grande		4					64			
Porto Alegre		5					70			
Total	1.369	1.726	2.369	1.823	1.820	13.685	17.410	29.920	30.548	24.621
Equivalente em mil réis ouro						8.392	10.316	17.731	18.101	13.378
Equivalent in mil réis gold										
Equivalent en mil réis or										
Valor medio por cento em réis papel						9897	10807	128630	168757	138528
Average per hundred in réis paper										
Valeur moyenne par cent en réis papier										
159 Coquilhos. (por kilo.) Palm nuts. (per kilog.) Petits cocos. (par kilo.)										
São Luiz do Maranhão					11.445					3.460
Ilha do Cajueiro					219.065					42.274
Bahia	550.712	394.728	76.002	485.019	565.610	66.086	47.368	9.120	58.202	67.875
Total	550.712	394.728	76.002	485.019	796.118	66.086	47.368	9.120	58.202	113.609
Equivalente em mil réis ouro						38.326	38.019	5.403	34.490	62.790
Equivalent in mil réis gold										
Equivalent en mil réis or										
Valor medio por kilo em réis papel						\$120	\$120	\$125	\$120	\$143
Average value per kilog in réis paper										
Valeur moyenne par kilog. en réis papier										
160 Laranjas. (por cento.) Oranges. (per hundred.) Oranges. (par cent.)										
Pernambuco	13	33	17	11	6	72	326	303	80	27
Bahia	61	315	4	16	100	895	5.129	57	251	1.448
Rio de Janeiro	545	3.559	6.484	1.710	594	3.828	23.484	24.641	7.751	2.379
Santos	1.187	869	697	120	460	8.159	8.700	5.812	500	2.210
Paranaguá	100			155		300			186	
Florianopolis			214					248		
Rio Grande	3	1	63	1		40	10	400	40	
Porto Alegre	328	1.891	556	401	712	3.230	16.232	6.783	3.200	5.168
São Borja	1.300					1.300				
Total	3.537	6.668	8.035	2.412	1.872	16.824	53.881	38.244	11.998	11.732
Equivalente em mil réis ouro						10.158	31.939	22.663	7.111	6.884
Equivalent in mil réis gold										
Equivalent en mil réis or										
Valor medio por cento em réis papel						48757	88081	48760	48975	68267
Average per hundred in réis paper										
Valeur moyenne par cent en réis papier										
161 Tangerinas. (por kilo.) Mandarines. (per kilog.) Mandarines. (par kilo.)										
Rio de Janeiro	45.686	42.030	57.190	92.325	13.220	15.726	10.433	10.040	15.963	936
Porto Alegre		720	150				32	15		
Total	45.686	43.650	57.340	92.325	13.220	15.726	10.465	10.055	15.933	936
Equivalente em mil réis ouro						8.736	6.201	5.959	9.459	554
Equivalent in mil réis gold										
Equivalent en mil réis or										
Valor medio por kilo em réis papel						\$344	\$240	\$175	\$173	\$071
Average value per kilog in réis paper										
Valeur moyenne par kilog. en réis papier										

EXPORTS COUNTRIES OF DESTINATION PAYS DE DESTINATION	EXPORTATION					VALOR POSTO A BORDO VALUE F. O. B. VALEUR DÉLIVRÉE A BORD MH Réis (Paper, Papier)				
	1910	1911	1912	1913	1914	1910	1911	1912	1913	1914
Allemanha		41		24			444		907	
Argentina	960	1.222	2.061	1.550	1.490	9.622	12.459	25.769	24.243	20.460
Belgica	4	1				58	15			
Estados-Unidos				20					187	
França		12	9	7			130	83	64	
Grã-Bretanha				36	40				1.415	200
Italia	5			1		81			20	
Portugal			8					66		
Uruguay	400	450	291	205	290	3.924	4.362	4.002	3.712	3.961
Allemanha	62.884	28.474	13.692	96.267	59.070	7.547	3.418	1.643	11.551	8.269
Argentina		2.333		10.362	11.900	280			1.243	1.428
Belgica					390					76
Estados-Unidos	485.628	363.921	55.368	365.657	501.098	58.275	43.670	6.644	43.880	60.133
França	2.200		6.942	12.733	223.540	264		833	1.528	45.687
Grã-Bretanha					130					16
Portugal										
Allemanha				1					10	
Argentina	3.092	3.542	4.067	1.485	1.240	13.854	31.043	19.562	8.012	7.223
Estados-Unidos	296	185				1.483	3.035			
França	6	4	4	1	100	59	40	40	14	1.448
Grã-Bretanha	32	43	15	22	6	364	463	291	254	27
Portugal	5					67				
Uruguay	106	2.894	3.919	903	526	1.017	19.300	18.351	3.708	3.034
Argentina	19.246	19.250	28.640	62.650	4.750	6.561	4.980	4.941	10.300	375
Uruguay	26.441	24.400	28.700	29.675	8.470	9.165	5.485	5.114	5.663	561



CLASSE III Vegetables and their products. Végétaux et leurs produits.	EXPORTAÇÃO									
	VALOR POSTO A BORDO									
	VALUE F. O. B.									
MERCADORIAS E PORTOS DE PROCEDENCIA Merchandise and ports of shipment MARCHANDISES ET PORTS DE PROVENANCE	KILOS					VALEUR DÉLIVRÉE A BORD				
	1910	1911	1912	1913	1914	1910	1911	1912	1913	1914
162 } Fructos e fructas, não especificados. Fruits and nuts, unenumerated. Fruits de table, non dénommés.										
Mandós .....			950	200	375			180	100	150
São Luiz do Maranhão .....			576	5.881				195	1.525	
Cabedello .....			361					49		
Pernambuco .....	677	2.038	2.720	150	474	416	484	255	110	605
Bahia .....		3.270	270	5.805			1.330	25	4.106	
Rio de Janeiro .....	5.010	9.266	17.150	16.070	8.350	3.010	7.840	10.440	5.740	4.200
Santos .....	159	41.090		3.880	30	1.010	8.640		1.340	50
Paraná .....				30					20	
Florianópolis .....	10									
Rio Grande .....		90						30		
Porto Alegre .....	40	1.500					700			
Total .....	5.896	57.254	22.032	32.016	9.229	4.443	19.024	11.144	12.941	5.005
Equivalente em mil réis ouro .....						3.566	11.271	6.604	7.669	2.930
Equivalent in mil réis gold .....										
Equivalent in mil réis or .....										
Valor medio por kilo em réis papel .....						\$754	\$332	\$506	\$404	\$542
Average value per kilog in réis paper .....										
Valeur moyenne par kilog. en réis papier .....										
Fumo .....										
Tobacco .....	Total	34.148.779	18.489.122	24.705.584	29.387.835	26.980.448	24.390.682	14.535.017	21.515.574	24.569.839
Tabac .....										
Equivalente em mil réis ouro .....							14.280.103	8.581.115	19.740.970	14.550.905
Equivalent in mil réis gold .....										
Equivalent in mil réis or .....										
163 } Desfiado. Cut. Haché.										
Fortaleza .....				42					200	
Bahia .....	7.003	5				42.369	29			
Rio de Janeiro .....	4.812	5.178	6.540	5.613	9.896	23.701	13.268	17.124	19.652	29.045
Santos .....		187		3		800			20	
Rio Grande .....	4	627	261		16	1.564	352			40
Pelotas .....				63	95				280	104
Porto Alegre .....	8.281	2.560				10.517	3.000			
Santa Victoria do Palmar .....	9.718	2.500			77.051	13.658	4.750			113.745
Total .....	29.818	11.057	6.810	5.721	87.058	90.255	23.211	17.476	20.152	142.934
Equivalente em mil réis ouro .....							52.708	13.709	10.356	11.941
Equivalent in mil réis gold .....										
Equivalent in mil réis or .....										
Valor medio por kilo em réis papel .....						\$8027	2\$099	2\$566	3\$523	1\$642
Average value per kilog in réis paper .....										
Valeur moyenne par kilog. en réis papier .....										
164 } Em corda. Twist. Roulé.										
Mandós .....		45		185			180		2.900	
Belém do Pará .....		8.460	1.557	298	776		38.236	5.200	500	2.030
Bahia .....	681.948	481.710	1.193.090	515.164	138.722	526.318	343.103	914.647	419.450	110.522
Rio de Janeiro .....	19.195	51.912	209.592	974		20.718	58.699	312.055	1.388	
Florianópolis .....	60					80				
Laguna .....				400					776	
Rio Grande .....	5.843	1.300				3.670	1.227			
Porto Alegre .....	3.149	16.898	2.600	1.284		1.814	15.213	2.376	1.161	
Total .....	720.195	560.325	1.406.839	518.305	139.498	552.600	458.638	1.234.258	426.175	112.562
Equivalente em mil réis ouro .....						388.179	270.490	781.418	358.548	66.140
Equivalent in mil réis gold .....										
Equivalent in mil réis or .....										
Valor medio por kilo em réis papel .....						\$767	\$702	\$877	\$822	\$807
Average value per kilog in réis paper .....										
Valeur moyenne par kilog. en réis papier .....										

EXPORTS COUNTRIES OF DESTINATION PAYS DE DESTINATION	EXPORTATION									
	VALOR POSTO A BORDO									
	VALUE F. O. B.									
	KILOS					VALEUR DÉLIVRÉE A BORD				
	1910	1911	1912	1913	1914	1910	1911	1912	1913	1914
Allemanha .....	223		950	3.801		420		180	925	
Argentina .....	688	47.915	16.060	11.320	5.380	737	13.660	9.615	4.340	3.250
Belgica .....	28	60		400		10	60		60	
Estados- Unidos .....	3.080	60				1.080	100			
França .....	19	618	335		420	31	480	65		545
Grã-Bretanha .....	408	3.825	1.097	7.835	429	357	1.134	384	4.856	210
Hollanda .....	560					400				
Italia .....	270	256	90	80		920	360	100	40	
Suissa .....	40					20				
Uruguay .....	580	4.520	3.500	8.580	3.000	490	3.230	800	2.720	1.000
Allemanha .....	10	267	89		16	13	1.025	445		40
Argentina .....	1.113	1.500	1.201	1.471	1.714	5.732	5.645	3.035	3.420	6.106
Austria-Hungria .....					773					2.319
Belgica .....		361						800		
Chile .....	137	140				706	300			
Dinamarca .....			87					217		
Estados- Unidos .....		88		42		213			200	
França .....	44					216				
Grã-Bretanha .....	7.000			1.261	2.906	42.350			9.200	11.040
Italia .....				3					20	
Japão .....	3					19				
Portugal .....	3.511	2.651	3.332	2.745	4.503	17.000	7.414	7.977	6.032	9.580
Turquia Europeia .....			120			300				
Uruguay .....	18.000	6.050	1.961	189	77.146	24.219	9.814	5.502	1.280	113.849
Allemanha .....	622.168	365.446	1.028.896	453.552	126.996	473.352	263.152	791.859	369.268	101.141
Argentina .....	485	619	315.754			318	696	385.101		
Belgica .....		28.129					17.565			
Bolivia .....		6.315	1.500		750		25.136	5.000		2.000
França .....	700					419				
Grã-Bretanha .....	69.950	65.791	50.992	62.884	11.752	53.591	45.361	40.186	52.070	9.421
Hollanda .....		22.489					17.210			
Perú .....		2.190		185			13.280			2.900
Uruguay .....	26.892	69.346	9.697	1.684		24.920	74.288	12.102	1.937	

CLASSE III Vegetaes e seus productos. Vegetables and their products. Végétaux et leurs produits.	EXPORTAÇÃO									
	VALOR POSTO A BORDO									
	VALUE F. O. B.									
MERCADORIAS E PORTOS DE PROCEDENCIA Merchandises and ports of shipment MARCHANDISES ET PORTS DE PROVENANCE	KILOS					VALEUR DÉLIVRÉE A BORD				
	1910	1911	1912	1913	1914	1910	1911	1912	1913	1914
<b>165</b> Fumo em folha. Tobacco (leaf). Tabac en feuilles.										
Bahia .....	32.480.541	17.535.312	22.908.926	25.079.614	26.054.160	23.250.779	13.695.395	19.912.193	21.592.692	22.796.383
Rio de Janeiro .....	96.419	29.464	102.009	212.001	69.607	92.794	32.684	124.645	141.548	54.875
Paranáguá .....	"	129.669	"	"	"	"	158.456	"	"	"
São Francisco .....	45.375	16.350	79.252	268.677	164.601	30.595	11.641	64.352	218.363	133.721
Itajahy .....	181.590	123.000	161.594	375.825	216.150	126.785	87.576	131.204	302.434	175.512
Rio Grande .....	375	30.621	37.812	2.449.414	234.064	157	25.660	29.493	1.563.637	158.537
Porto Alegre .....	594.466	53.324	2.342	477.848	14.530	246.727	45.736	1.953	304.683	9.904
Santa Victoria do Palmar .....	"	"	"	230	700	"	"	"	151	409
<b>Total</b> .....	<b>33.398.766</b>	<b>17.917.740</b>	<b>23.291.935</b>	<b>28.863.899</b>	<b>26.753.892</b>	<b>23.747.827</b>	<b>14.055.148</b>	<b>20.263.840</b>	<b>24.123.512</b>	<b>23.329.391</b>
Equivalente em mil réis ouro .....	"	"	"	"	"	13.889.215	8.296.916	12.008.201	14.295.416	13.576.561
Equivalent in mil réis gold .....	"	"	"	"	"	"	"	"	"	"
Equivalent en mil réis or .....	"	"	"	"	"	"	"	"	"	"
Valor medio por kilo em réis papel .....	"	"	"	"	"	\$711	\$784	\$870	\$836	\$672
Average value per kilog in réis paper .....	"	"	"	"	"	"	"	"	"	"
Valeur moyenne par kilog. en réis papier .....	"	"	"	"	"	"	"	"	"	"
<b>166</b> Gomma copal. Copal gum. Gomme copal.										
Ilha do Cajueiro .....	1.222	"	"	"	"	489	"	"	"	"
Bahia .....	1.946	"	"	"	"	1.336	"	"	"	"
Rio de Janeiro .....	"	"	660	"	"	"	975	"	"	"
<b>Total</b> .....	<b>3.168</b>	<b>"</b>	<b>660</b>	<b>"</b>	<b>"</b>	<b>1.825</b>	<b>"</b>	<b>975</b>	<b>"</b>	<b>"</b>
Equivalente em mil réis ouro .....	"	"	"	"	"	1.086	"	678	"	"
Equivalent in mil réis gold .....	"	"	"	"	"	"	"	"	"	"
Equivalent en mil réis or .....	"	"	"	"	"	"	"	"	"	"
Valor medio por kilo em réis papel .....	"	"	"	"	"	\$576	"	1.478	"	"
Average value per kilog in réis paper .....	"	"	"	"	"	"	"	"	"	"
Valeur moyenne par kilog. en réis papier .....	"	"	"	"	"	"	"	"	"	"
<b>167</b> Herva matte. Maté. Maté.										
Bahia .....	"	"	82	"	"	"	"	50	"	"
Rio de Janeiro .....	31.353	14.734	5.276	43.257	23.604	16.916	7.698	2.749	23.537	12.537
Santos .....	1.772	18.660	3.855	2.991	1.415	975	12.142	2.328	1.632	1.050
Paranáguá .....	11.917.013	10.846.894	9.361.206	15.470.787	15.819.309	6.246.446	5.631.694	5.137.860	9.261.916	7.678.900
Antomna .....	26.696.924	31.761.142	34.956.373	29.315.716	25.019.443	14.092.981	16.694.925	18.761.897	17.583.055	12.250.342
Fóz do Iguassú .....	2.903.719	3.590.756	5.421.742	5.895.202	6.444.683	1.519.686	1.877.137	2.909.865	3.361.291	3.161.169
São Francisco .....	4.467.866	4.246.864	3.902.647	5.573.928	6.280.007	1.998.087	1.592.589	1.798.280	2.449.145	2.323.604
Florianopolis .....	"	"	"	42.920	"	"	"	"	20.175	"
Rio Grande .....	28.737	21.685	"	25	"	9.054	6.535	"	7	"
Porto Alegre .....	9.630.857	8.425.765	8.001.398	8.332.985	5.016.732	2.967.184	2.378.660	2.227.917	2.308.198	1.362.555
Chuy .....	2.000	15.594	"	"	"	600	4.371	"	"	"
Itaqui .....	1.980	"	"	3.371	20.350	792	"	"	931	5.581
São Borja .....	18.460	8.846	"	5.744	11.245	7.394	2.565	"	1.608	2.816
Santa Victoria do Palmar .....	36.654	13.345	"	"	"	12.285	3.854	"	"	"
Bella Vista .....	6.985	"	"	"	"	4.470	"	"	"	"
Porto Murinho .....	2.270.175	1.912.177	650.678	"	56.774	1.354.518	1.047.869	357.761	"	34.746
Nhú-Verá .....	1.345.724	957.994	577.136	726.600	660.800	785.441	524.981	339.811	444.679	404.411
<b>Total</b> .....	<b>59.360.219</b>	<b>61.834.446</b>	<b>62.880.393</b>	<b>65.414.526</b>	<b>59.354.361</b>	<b>29.016.819</b>	<b>29.785.020</b>	<b>31.538.518</b>	<b>35.456.172</b>	<b>27.257.711</b>
Equivalente em mil réis ouro .....	"	"	"	"	"	17.413.792	17.628.521	18.689.493	31.011.067	14.770.474
Equivalent in mil réis gold .....	"	"	"	"	"	"	"	"	"	"
Equivalent en mil réis or .....	"	"	"	"	"	"	"	"	"	"
Valor medio por kilo em réis papel .....	"	"	"	"	"	\$489	\$482	\$502	\$542	\$459
Average value per kilog in réis paper .....	"	"	"	"	"	"	"	"	"	"
Valeur moyenne par kilog. en réis papier .....	"	"	"	"	"	"	"	"	"	"

EXPORTS COUNTRIES OF DESTINATION PAYS DE DESTINATION	EXPORTATION									
	VALOR POSTO A BORDO									
	VALUE F. O. B.									
	KILOS					VALEUR DÉLIVRÉE A BORD				
	1910	1911	1912	1913	1914	1910	1911	1912	1913	1914
Allemanha .....	30.088.774	15.412.693	18.207.017	24.019.455	22.005.892	21.376.377	11.996.024	15.790.248	20.012.444	19.204.508
Argentina .....	2.710.329	2.071.354	4.479.289	4.357.696	2.871.413	1.917.950	1.719.042	3.915.153	5.696.957	2.496.238
Austria-Hungria .....	180.224	2.700	83.200	1.450	"	153.650	3.599	107.557	1.509	"
Belgia .....	8.600	8.698	20.998	11.265	13.161	6.101	7.197	18.677	9.781	11.484
Chile .....	"	"	7.224	1.314	"	"	"	6.263	1.127	"
Estados Unidos .....	"	69	"	6.507	192.080	"	76	"	5.594	167.116
França .....	"	"	"	1.500	2.489	"	"	"	1.865	2.141
Grã-Bretanha .....	3.970	1.400	4.238	39.213	16.893	2.806	1.155	3.708	35.162	14.687
Hollanda .....	117.745	242.850	"	2.220	178.793	86.085	189.562	"	1.760	154.549
India Inglesa .....	"	"	"	"	73	"	"	"	"	84
Portugal .....	115.989	75.735	114.840	81.390	891.707	84.425	58.394	97.868	70.295	764.346
Suecia .....	"	"	"	"	5.000	"	"	"	"	3.050
Uruguay .....	173.135	102.241	375.129	341.718	586.361	120.433	80.099	324.366	289.010	511.188
França .....	1.222	"	"	"	"	489	"	"	"	"
Grã-Bretanha .....	1.946	"	660	"	"	1.336	"	975	"	"
Allemanha .....	1.587	23.293	2.808	51.210	54.550	663	12.042	1.049	30.242	27.374
Argentina .....	43.779.026	46.500.293	45.308.990	49.456.352	44.381.083	21.176.702	22.284.680	22.329.859	26.692.324	20.516.383
Austria-Hungria .....	"	1.025	"	"	"	"	497	"	"	"
Belgia .....	404	77	294	"	333	189	30	137	"	180
Cabo Verde .....	"	150	"	"	"	"	100	"	"	"
Chile .....	3.786.493	3.056.823	3.067.670	2.624.590	2.226.910	1.724.607	1.149.838	1.415.333	1.178.664	824.263
Estados Unidos .....	1.900	1.548	2.438	27.080	9.410	984	865	1.280	15.189	4.907
França .....	21.912	34.782	3.177	13.900	8.079	12.042	19.959	1.721	7.565	4.269
Grã-Bretanha .....	145	60	117	22	300	75	30	61	11	159
Hespanha .....	"	"	1.871	2.589	1.375	"	"	1.216	1.460	1.000
Hollanda .....	"	"	60	"	"	"	"	"	34	"
Italia .....	9.403	9.897	19.147	5.396	1.645	4.642	5.328	10.562	3.069	673
Paraguay .....	27.397	49.338	30.872	123.172	92.624	15.207	27.037	16.918	72.470	44.234
Portugal .....	1.886	1.263	1.173	943	1.653	993	679	611	504	877
Suecia .....	"	"	"	"	360	"	"	"	"	194
Uruguay .....	11.730.066	12.155.861	14.441.836	13.109.212	12.576.039	6.080.745	6.283.835	7.759.771	7.554.620	5.833.118



CLASSE III } Vegetaes e seus productos. Vegetables and their products. Végétaux et leurs produits.	EXPORTAÇÃO									
	VALOR POSTO A BORDO									
	MERCADORIAS E PORTOS DE PROCEDENCIA					MERCANDISES AND PORTS OF SHIPMENT				
CLASSE III (continuação)	1910	1911	1912	1913	1914	1910	1911	1912	1913	1914
168 } Ipecacuanha.										
Ipecacuanha.										
Belém do Pará			45		7			172		25
Fortaleza				197					300	
Pernambuco					321					5.053
Bahia	7.679	15.657	19.532	14.091	14.239	62.594	143.155	208.354	140.289	145.283
Victoria	960	755	78	300	149	7.765	6.306	665	960	1.556
Rio de Janeiro	2.179	1.958	2.422	449	866	17.570	16.065	20.536	4.503	11.032
Santos		75					500			
Corumbá	8.400	7.391	5.161	16.484	23.017	64.700	60.989	46.273	114.537	208.798
Total	19.218	25.834	27.236	31.421	38.599	152.929	227.015	276.000	260.589	371.746
Equivalente em mil réis ouro						92.060	134.351	163.558	154.422	210.194
Equivalent in mil réis gold										
Equivalent en mil réis or										
Valor medio por kilo em réis papel						78957	88787	108104	88293	98651
Average value per kilog in réis paper										
Valeur moyenne par kilog. en réis papier										
169 } Legumes.										
Fresh vegetables.										
Légumes.										
Rio de Janeiro	700	200	3.450			700	100	1.640		
Total	700	200	3.450			700	100	1.640		
Equivalente em mil réis ouro										
Equivalent in mil réis gold						433	69	972		
Equivalent en mil réis or										
Valor medio por kilo em réis papel						18000	3500	3475		
Average value per kilog in réis paper										
Valeur moyenne par kilog. en réis papier										
170 } Lenha.										
Fire wood.										
Bois à brûler.										
Cananéa	95.000					760				
Total	95.000					760				
Equivalente em mil réis ouro										
Equivalent in mil réis gold						458				
Equivalent en mil réis or										
Valor medio por kilo em réis papel						8008				
Average value per kilog in réis paper										
Valeur moyenne par kilog. en réis papier										
Madeiras } Total						1.223.231	1.275.602	1.611.537	1.731.639	1.305.994
Timber } Total										
Bois } Total										
Equivalente em mil réis ouro						700.230	754.697	954.984	1.020.140	786.789
Equivalent in mil réis gold										
Equivalent en mil réis or										
171 } Acajú.										
Acaju.										
Acaju.										
Belém do Pará		8.472	10.896	6.896		1.940	6.013	2.958		
Total		8.472	10.896	6.896		1.940	6.013	2.958		
Equivalente em mil réis ouro										
Equivalent in mil réis gold						1.740	3.564	1.758		
Equivalent en mil réis or										
Valor medio por kilo em réis papel						8229	5552	4429		
Average value per kilog in réis paper										
Valeur moyenne par kilog. en réis papier										

EXPORTS	EXPORTATION									
	VALOR POSTO A BORDO									
	PAIZES DE DESTINO					COUNTRIES OF DESTINATION				
EXPORTS	1910	1911	1912	1913	1914	1910	1911	1912	1913	1914
168 } Alemanha	4.518	6.272	10.070	7.569	4.312	37.012	54.878	101.266	74.801	45.641
Argentina					4.223					27.483
Estados Unidos	3.189	5.053	2.660	60	4.532	26.174	45.441	27.857	100	46.924
França		157		137			1.261		200	
Grã-Bretanha	6.414	9.814	14.147	3.771	6.417	51.558	88.094	143.815	30.593	66.383
Hollanda					321					4.000
Uruguay	5.098	4.593	369	14.964	18.794	38.185	37.351	3.062	104.635	181.315
169 } Argentina	700		3.000			700		1.540		
Uruguay		200	450				100	100		
170 } Argentina	95.000					760				
171 } Portugal		8.472	10.896	6.896			1.940	6.013	2.958	

CLASSE III } Vegetaes e seus productos.  
 Vegetables and their products.  
 Végétaux et leurs produits.

## EXPORTAÇÃO

MERCADORIAS E PORTOS DE PROCEDENCIA Merchandise and ports of shipment MARCHANDISES ET PORTS DE PROVENANCE	VALOR POSTO A BORDO VALUE F. O. B. VALEUR DÉLIVRÉE A BORD									
	KILOS					MIL RÉIS ( Papel. Paper. Papier.)				
	1910	1911	1912	1913	1914	1910	1911	1912	1913	1914
CLASSE III (continuação)	1910	1911	1912	1913	1914	1910	1911	1912	1913	1914
172 } Cedro. Cedar. Cèdre.										
São Luiz do Maranhão.....				600					130	
Bahia.....	1.850					327				
Rio de Janeiro.....			32.000					5.664		
Itajaby.....	330					75				
Fóz do Iguaçu.....			184.020					27.603		
Porto Alegre.....			640					96		
Total.....	2.180		216.660	600		402		33.363	130	
Equivalente em mil réis ouro.....										
Equivalent in mil réis gold.....						258		19.770	77	
Equivalent en mil réis or.....										
Valor medio por kilo em réis papel.....						\$184		\$177	\$217	
Average value per kilog in réis paper.....										
Valeur moyenne par kilog. en réis papier.....										
173 } Gonçalo alves. Gonçalo alves. Gonçalo alves.										
Bahia.....	3.800					479				
Victoria.....	2.000					200				
Total.....	5.800					679				
Equivalente em mil réis ouro.....										
Equivalent in mil réis gold.....						448				
Equivalent en mil réis or.....										
Valor medio por kilo em réis papel.....						\$117				
Average value per kilog in réis paper.....										
Valeur moyenne par kilog. en réis papier.....										
174 } Jacarandá. Jacaranda. Palissandre.										
Bahia.....	1.283.325	798.588	1.080.467	540.338	786.359	167.063	104.614	141.542	70.784	103.013
Victoria.....	595.250	456.882	696.378	784.909	1.254.038	79.771	66.676	118.724	149.076	219.712
Rio de Janeiro.....	643.816	913.445	903.185	1.138.443	759.035	112.706	148.844	160.653	216.305	144.216
Total.....	2.522.391	2.168.915	2.680.030	2.463.690	2.799.432	359.540	320.134	420.919	436.165	466.941
Equivalente em mil réis ouro.....										
Equivalent in mil réis gold.....						219.013	189.550	249.438	258.466	263.888
Equivalent en mil réis or.....										
Valor medio por kilo em réis papel.....						\$143	\$148	\$157	\$170	\$167
Average value per kilog in réis paper.....										
Valeur moyenne par kilog. en réis papier.....										
175 } Massaranduba. Massaranduba. Massaranduba.										
Belém do Pará.....	334.800	437.280	453.980	104.900	24.000	15.734	32.687	37.958	11.006	2.400
Victoria.....			44.000					4.400		
Total.....	334.800	437.280	497.980	104.900	24.000	15.734	32.687	42.358	11.006	2.400
Equivalente em mil réis ouro.....										
Equivalent in mil réis gold.....						0.418	19.370	25.101	6.622	1.196
Equivalent en mil réis or.....										
Valor medio por kilo em réis papel.....						\$047	\$075	\$085	\$105	\$100
Average value per kilog in réis paper.....										
Valeur moyenne par kilog. en réis papier.....										

## EXPORTS

## EXPORTATION

Annos  
 Years  
 Années

1910 1911 1912 1913 1914

PAIZES DE DESTINO COUNTRIES OF DESTINATION PAYS DE DESTINATION	VALOR POSTO A BORDO VALUE F. O. B. VALEUR DÉLIVRÉE A BORD									
	KILOS					MIL RÉIS ( Papel. Paper. Papier.)				
	1910	1911	1912	1913	1914	1910	1911	1912	1913	1914
Allemanha.....	330			200		75			50	
Argentina.....			640					96		
Estados- Unidos.....	1.850					327				
Grã-Bretanha.....				400					30	
Hollanda.....			32.000					5.664		
Paraguay.....			184.020					27.603		
Allemanha.....	2.000					200				
Estados- Unidos.....	3.800					479				
Allemanha.....	595.531	420.636	507.093	535.790	856.700	86.134	63.306	86.293	99.040	148.820
Belgica.....			27.602	18.734				4.692	2.454	
Estados- Unidos.....	1.111.224	715.123	858.854	741.759	1.194.100	145.427	95.711	114.818	110.506	185.012
França.....	465.800	761.600	937.185	1.001.046	565.870	80.571	122.073	166.433	192.415	107.515
Grã-Bretanha.....	51.913	182.566	274.296	123.884	114.820	6.801	23.914	35.933	16.229	15.042
Hollanda.....			39.000					6.630		
Portugal.....	297.923	89.000	36.000	42.478	67.942	40.607	15.130	6.120	6.521	10.552
Allemanha.....			44.000					4.400		
Pará.....		38.080					5.000			
Portugal.....	334.800	399.200	453.980	104.900	24.000	15.734	27.687	37.958	11.006	2.400



CLASSE III } Vegetaes e seus productos.  
Vegetables and their products.  
Végétaux et leurs produits.

EXPORTAÇÃO

VALOR POSTO A BORDO  
VALUE F. O. B.  
VALEUR DÉLIVRÉE A BORD  
Mil Réis } Papel.  
Paper.  
Papier.

MERCADORIAS E PORTOS DE PROCEDENCIA  
Merchandises and ports of shipment  
MARCHANDISES ET PORTS DE PROVENANCE

CLASSE III (continuação)	1910	1911	1912	1913	1914	1910	1911	1912	1913	1914
176 } Páo brasil. } por kilo. Brazil wood. } per kilog. Bois du Brésil } par kilo.										
Pernambuco .....	4.056	30.022	7.321	"	"	529	3.902	951	"	"
Victoria .....	132.400	196.396	27.100	"	"	20.390	28.386	4.146	"	"
Rio de Janeiro .....	"	2.600	"	"	"	"	400	"	"	"
Total .....	136.466	229.018	34.421	"	"	20.919	32.688	5.097	"	"
Equivalente em mil réis ouro .....	"	"	"	"	"	18.370	19.336	3.020	"	"
Equivalent in mil réis gold .....	"	"	"	"	"	"	"	"	"	"
Equivalent en mil réis or .....	"	"	"	"	"	"	"	"	"	"
Valor medio por kilo em réis papel .....	"	"	"	"	"	\$153	\$145	\$148	"	"
Average value per kilog in réis paper .....	"	"	"	"	"	"	"	"	"	"
Valeur moyenne par kilog. en réis papier .....	"	"	"	"	"	"	"	"	"	"
177 } Pinho. } por pranchões. Pine. } per planks. Sapin. } par madriers.										
Santos .....	139	"	"	"	"	1.390	"	"	"	"
Paranaguá .....	"	50	"	"	"	"	195	"	"	"
São Francisco .....	"	46	"	"	"	"	250	"	"	"
Itajahy .....	12	"	"	"	"	34	"	"	"	"
Total .....	151	96	"	"	"	1.424	445	"	"	"
Equivalente em mil réis ouro .....	"	"	"	"	"	798	264	"	"	"
Equivalent in mil réis gold .....	"	"	"	"	"	"	"	"	"	"
Equivalent en mil réis or .....	"	"	"	"	"	"	"	"	"	"
Valor medio por pranchão em réis papel .....	"	"	"	"	"	98431	48640	"	"	"
Average value per plank in réis paper .....	"	"	"	"	"	"	"	"	"	"
Valeur moyenne par madrier en réis papier .....	"	"	"	"	"	"	"	"	"	"
178 } Pinho. } por taboas. Pine. } per boards. Sapin. } par planches.										
Paranaguá .....	61.645	149.089	120.471	410.542	271.580	89.163	227.356	205.768	614.069	475.613
Antonina .....	43.042	22.374	13.868	12.264	17.685	58.771	34.092	22.692	21.498	33.379
Rio Grande .....	"	5.755	"	"	"	"	12.736	"	"	"
Porto Alegre .....	"	14.365	28.081	18.662	7.909	"	18.309	39.743	23.110	14.941
Santa Victoria do Palmar .....	264	24	"	14	84	768	72	"	215	264
Total .....	104.951	191.617	162.420	441.542	297.258	148.702	292.465	268.193	658.892	524.187
Equivalente em mil réis ouro .....	"	"	"	"	"	80.707	178.064	158.929	590.455	499.891
Equivalent in mil réis gold .....	"	"	"	"	"	"	"	"	"	"
Equivalent en mil réis or .....	"	"	"	"	"	"	"	"	"	"
Valor medio por taboa em réis papel .....	"	"	"	"	"	18416	18526	18651	18704	18763
Average value per board in réis paper .....	"	"	"	"	"	"	"	"	"	"
Valeur moyenne par planche en réis papier .....	"	"	"	"	"	"	"	"	"	"
179 } Sebastião de arruda. } (por kilo. Sebastião de arruda. } per kilog. Sebastião de arruda. } par kilo.										
Bahia .....	234.601	108.493	190.892	717.860	33.064	36.557	16.925	30.734	115.574	5.323
Total .....	234.601	108.493	190.892	717.860	33.064	36.557	16.925	30.734	115.574	5.323
Equivalente em mil réis ouro .....	"	"	"	"	"	21.788	10.001	18.812	68.489	3.164
Equivalent in mil réis gold .....	"	"	"	"	"	"	"	"	"	"
Equivalent en mil réis or .....	"	"	"	"	"	"	"	"	"	"
Valor medio por kilo em réis papel .....	"	"	"	"	"	\$156	\$156	\$161	\$159	\$161
Average value per kilog in réis paper .....	"	"	"	"	"	"	"	"	"	"
Valeur moyenne par kilog. en réis papier .....	"	"	"	"	"	"	"	"	"	"

EXPORTS

EXPORTATION

Annos  
Years } 1910 1911 1912 1913 1914  
Années }

VALOR POSTO A BORDO  
VALUE F. O. B.  
VALEUR DÉLIVRÉE A BORD

PAIZES DE DESTINO  
COUNTRIES OF DESTINATION  
PAYS DE DESTINATION

Mil Réis } Papel.  
Paper.  
Papier.

	1910	1911	1912	1913	1914	1910	1911	1912	1913	1914
Allemanha .....	83.066	209.018	34.421	"	"	12.695	30.288	5.097	"	"
Belgica .....	"	20.000	"	"	"	"	2.400	"	"	"
Estados-Unidos .....	55.400	"	"	"	"	3.224	"	"	"	"
Allemanha .....	12	46	"	"	"	34	250	"	"	"
Grã-Bretanha .....	139	"	"	"	"	1.390	"	"	"	"
Uruguay .....	"	50	"	"	"	"	195	"	"	"
Allemanha .....	"	"	"	500	"	"	"	"	905	"
Argentina .....	53.137	106.651	83.655	380.940	212.366	76.106	164.289	134.573	552.878	365.761
Uruguay .....	51.814	84.966	78.765	60.102	84.892	72.596	128.176	133.620	105.109	157.426
Allemanha .....	123.020	2.600	28.794	73.336	24.644	19.193	406	4.636	11.808	3.967
Belgica .....	"	"	"	207.660	"	"	"	"	33.433	"
Estados-Unidos .....	8.864	"	"	15.410	"	1.383	"	"	2.481	"
Franga .....	100.698	105.893	162.098	421.452	8.420	15.708	16.519	26.098	67.852	1.356
Grã-Bretanha .....	2.019	"	"	"	"	273	"	"	"	"

CLASSE III } Vegetaes e seus productos.  
Vegetables and their products.  
Végétaux et leurs produits.

EXPORTAÇÃO

CLASSE III (CONTINUAÇÃO)	VALOR POSTO A BORDO									
	VALUE F. O. B.									
	VALEUR DÉLIVRÉE A BORD									
	1910	1911	1912	1913	1914	1910	1911	1912	1913	1914
180 } Madeiras não especificadas, por kilo. Timbers unenumerated, per kilog. Bois non dénommés, par kilo.										
Mauós .....	7.050	2.240	6.515	128.507	55.750	1.636	224	781	3.271	5.630
Itacatiuna .....	"	"	"	"	60	"	"	"	"	10
Belém do Pará .....	240	69.501	35.453	24.641	136.016	20	4.278	6.399	4.712	12.695
São Luiz do Maranhão .....	"	"	276	"	"	"	50	"	"	"
Ilha do Cajueiro .....	"	"	"	"	850	"	"	"	"	50
Fortaleza .....	"	40.000	29.865	21.000	19.000	"	6.000	3.000	2.220	2.000
Pernambuco .....	"	33.464	"	26.548	26.000	"	4.405	"	3.280	2.960
Bahia .....	113.871	7.810	24.681	185.085	96.585	6.342	2.000	27.800	4.500	4.765
Victoria .....	72.000	1.087.057	278.000	60.000	717.416	7.200	136.057	"	"	67.380
Rio de Janeiro .....	97.690	189.894	484.064	67.775	24.770	18.650	21.575	263.900	1.840	560
Santos .....	37.677	17.099	1.775.437	12.496	4.518	4.050	4.000	125.520	7.535	89.500
Paranaguá .....	16.000	164.300	1.768.163	38.470	943.869	1.600	16.430	6	300	726
Antonina .....	"	108	"	"	36.300	"	"	"	"	"
São Francisco .....	"	334.270	1.053.756	635.415	"	"	8.045	29.700	27.417	"
Itajahy .....	14.450	2.179	"	"	8.000	310	210	"	"	207
Florianopolis .....	143.500	130.200	"	"	3.000	1.947	1.612	"	"	69
Rio Grande .....	"	"	55	5.000	1.700	"	"	10	400	200
Porto Alegre .....	"	45.170	45.053	2.200	1.800	"	1.782	2.427	220	310
Santa Victoria do Palmar .....	4.700	2.230	"	10.700	"	352	24	"	1.070	"
Porto Martinho .....	"	303.817	923.000	1.051.000	248.700	"	6.076	18.460	21.620	12.526
Total .....	507.178	2.428.596	6.422.848	2.298.837	2.322.334	42.107	212.834	559.713	134.005	205.278
Equivalente em mil réis ouro .....	"	"	"	"	"	26.027	126.067	531.682	70.409	108.709
Equivalent in mil réis gold .....	"	"	"	"	"	"	"	"	"	"
Equivalent en mil réis or .....	"	"	"	"	"	"	"	"	"	"
Valor medio por kilo em réis papel .....	"	"	"	"	"	\$083	\$088	\$087	\$058	\$089
Average value per kilog in réis paper .....	"	"	"	"	"	"	"	"	"	"
Valeur moyenne par kilog. en réis papier .....	"	"	"	"	"	"	"	"	"	"

181 } Madeiras não especificadas, por peças. Timbers unenumerated, per pieces. Bois non dénommés, par pièces.										
Rio de Janeiro .....	"	10	"	"	"	"	102	"	"	"
Paranaguá .....	"	"	"	2.002	6	"	"	"	136.416	180
Antonina .....	"	"	33	"	"	"	"	1.320	"	"
Pé do Iguaçu .....	12.192	13.465	8.394	8.893	4.861	596.116	364.112	242.887	236.324	100.903
Florianopolis .....	540	"	"	"	"	730	"	"	"	"
Porto Alegre .....	"	400	94	"	"	"	900	940	"	"
Santa Victoria do Palmar .....	96	120	"	40	254	321	370	"	160	782
Total .....	12.828	13.995	8.521	10.935	5.121	597.167	365.484	245.147	372.900	101.865
Equivalente em mil réis ouro .....	"	"	"	"	"	338.437	216.196	145.274	220.978	80.337
Equivalent in mil réis gold .....	"	"	"	"	"	"	"	"	"	"
Equivalent en mil réis or .....	"	"	"	"	"	"	"	"	"	"
Valor medio por peça em réis papel .....	"	"	"	"	"	46\$552	26\$115	28\$770	34\$102	19\$891
Average value per piece in réis paper .....	"	"	"	"	"	"	"	"	"	"
Valeur moyenne par pièce en réis papier .....	"	"	"	"	"	"	"	"	"	"

182 } Mandioca, por kilo. Manioc, per kilog. Manioc, par kilo.										
Rio de Janeiro .....	534	"	"	"	"	144	"	"	"	"
Total .....	534	"	"	"	"	144	"	"	"	"
Equivalente em mil réis ouro .....	"	"	"	"	"	80	"	"	"	"
Equivalent in mil réis gold .....	"	"	"	"	"	"	"	"	"	"
Equivalent en mil réis or .....	"	"	"	"	"	"	"	"	"	"
Valor medio por kilo em réis papel .....	"	"	"	"	"	\$270	"	"	"	"
Average value per kilog in réis paper .....	"	"	"	"	"	"	"	"	"	"
Valeur moyenne par kilog. en réis papier .....	"	"	"	"	"	"	"	"	"	"

EXPORTS

EXPORTATION

Annos }  
Years } 1910 1911 1912 1913 1914  
Années }

PAIZES DE DESTINO COUNTRIES OF DESTINATION PAYS DE DESTINATION	VALOR POSTO A BORDO									
	VALUE F. O. B.									
	VALEUR DÉLIVRÉE A BORD									
	1910	1911	1912	1913	1914	1910	1911	1912	1913	1914
Allemanha .....	199.338	1.166.627	620.540	287.529	625.498	16.570	144.655	69.085	18.714	53.861
Argentina .....	28.450	189.498	207.288	586.615	879.159	3.030	17.165	53.527	24.500	84.905
Austria-Hungria .....	1.400	"	"	"	"	40	"	"	"	"
Belgica .....	"	10.000	"	96.802	188.000	"	1.500	"	19.138	17.800
Bolivia .....	"	"	7.140	"	"	"	"	1.620	"	"
Estados- Unidos .....	89.820	407.739	3.259.705	28.875	78.378	5.052	12.532	222.911	2.470	7.636
França .....	4.210	80.000	497.196	138.017	171.915	1.700	8.400	106.730	28.430	15.830
Grã-Bretanha .....	"	6.120	609.272	4.114	7.075	"	999	61.560	2.110	880
Hispanha .....	500	"	"	"	"	200	"	"	"	"
Hollanda .....	"	"	52.600	"	"	"	"	5.260	"	"
Italia .....	"	60.292	193.650	34.532	"	"	10.800	11.625	6.991	"
Perú .....	1.900	5.250	10.530	"	"	1.056	670	1.953	"	"
Portugal .....	33.360	61.943	41.123	30.653	122.420	12.160	7.908	6.682	8.962	11.740
Uruguay .....	148.200	441.127	923.806	1.091.700	249.300	2.289	8.205	18.760	22.680	12.626
Argentina .....	4.923	1.016	1.315	1.799	324	316.368	23.263	13.941	28.826	16.766
Estados- Unidos .....	"	10	"	"	"	"	102	"	"	"
Italia .....	"	"	1.179	"	"	"	"	"	133.800	"
Paraguay .....	2.811	12.849	7.173	7.917	4.037	117.568	341.749	239.886	210.114	84.137
Uruguay .....	5.094	120	33	40	260	163.231	370	1.320	160	962
Allemanha .....	200	"	"	"	"	24	"	"	"	"
Italia .....	334	"	"	"	"	120	"	"	"	"



CLASSE III } Vegetaes e seus productos.  
 Vegetables and their products.  
 Végétaux et leurs produits.

## EXPORTAÇÃO

MERCADORIAS E PORTOS DE PROCEDENCIA Merchandise and ports of shipment MARCHANDISES ET PORTS DE PROVENANCE	VALOR POSTO A BORDO VALUE F. O. B. VALEUR DÉLIVRÉE A BORD									
	MH Réis } Papel. Paper. Papier.									
	1910	1911	1912	1913	1914	1910	1911	1912	1913	1914
CLASSE III (continuação)										
180 } Madeiras não especificadas. (por kilo. Timbers unenumerated. (per kilog. Bois non dénommés. (par kilo.										
Mandós .....	7.050	2.240	6.515	128.507	53.750	1.636	224	781	3.271	5.630
Itacantiba .....	"	"	"	60	"	"	"	"	"	10
Belém do Pará .....	240	69.501	35.453	24.641	136.016	20	4.278	6.399	4.712	12.695
São Luiz do Maranhão .....	"	276	"	"	"	"	50	"	"	30
Illa do Cajueiro .....	"	"	"	"	850	"	"	"	"	"
Fortaleza .....	"	40.000	29.865	21.000	19.000	"	6.000	3.000	2.220	2.000
Pernambuco .....	"	33.464	"	26.548	26.000	"	4.405	"	3.280	2.960
Bahia .....	113.871	7.810	24.681	185.085	96.535	6.842	2.000	2.251	33.390	4.765
Victoria .....	72.000	1.087.057	278.000	60.000	717.416	7.200	136.057	27.800	4.500	67.330
Rio de Janeiro .....	97.690	188.894	484.064	67.775	24.770	18.650	21.575	79.165	22.530	5.690
Santos .....	37.677	17.089	1.775.437	12.496	4.518	4.050	4.000	263.900	1.040	560
Paranáguá .....	16.000	164.300	1.768.163	38.470	943.869	1.600	16.430	125.520	7.535	89.500
Antonina .....	"	108	"	36.300	"	"	6	300	"	725
São Francisco .....	"	334.270	1.053.756	635.415	"	"	8.045	29.700	27.417	"
Itajahy .....	14.450	2.170	"	"	8.000	310	210	"	"	207
Florianopolis .....	143.500	130.200	"	"	3.000	1.947	1.612	"	"	69
Rio Grande .....	"	"	55	5.000	1.700	"	"	10	400	200
Porto Alegre .....	"	45.170	45.053	2.200	1.800	"	1.782	2.427	"	310
Santa Victoria do Palmar .....	"	2.230	"	10.700	"	352	"	"	1.070	"
Porto Murinho .....	4.700	303.817	923.000	1.051.000	248.700	"	6.076	18.460	21.620	12.525
Total .....	507.178	2.428.596	6.422.848	2.298.837	2.322.334	42.107	212.834	559.713	134.005	205.278
Equivalente em mil réis ouro .....	"	"	"	"	"	26.027	126.087	331.682	79.409	108.703
Equivalent in mil réis gold .....	"	"	"	"	"	"	"	"	"	"
Equivalent en mil réis or .....	"	"	"	"	"	"	"	"	"	"
Valor medio por kilo em réis papel .....	"	"	"	"	"	\$083	\$088	\$087	\$058	\$088
Average value per kilog in réis paper .....	"	"	"	"	"	"	"	"	"	"
Valeur moyenne par kilog. en réis papier .....	"	"	"	"	"	"	"	"	"	"
181 } Madeiras não especificadas. (por peças. Timbers unenumerated. (per pieces. Bois non dénommés. (par pièces.										
Rio de Janeiro .....	"	10	"	"	"	"	102	"	"	"
Paranáguá .....	"	"	"	2.002	6	"	"	"	136.416	180
Antonina .....	"	"	33	"	"	"	"	1.320	"	"
Foz do Iguaçu .....	12.132	13.465	8.394	8.893	4.861	596.116	364.112	242.837	236.324	100.903
Florianopolis .....	540	400	"	"	"	730	"	"	"	"
Porto Alegre .....	"	94	"	"	"	"	900	940	"	"
Santa Victoria do Palmar .....	96	120	"	40	254	321	370	"	160	782
Total .....	12.828	13.995	8.521	10.935	5.121	597.167	365.484	245.147	372.900	101.865
Equivalente em mil réis ouro .....	"	"	"	"	"	338.427	216.106	145.274	220.078	60.337
Equivalent in mil réis gold .....	"	"	"	"	"	"	"	"	"	"
Equivalent en mil réis or .....	"	"	"	"	"	"	"	"	"	"
Valor medio por peça em réis papel .....	"	"	"	"	"	46\$552	26\$115	20\$770	34\$102	19\$891
Average value per piece in réis paper .....	"	"	"	"	"	"	"	"	"	"
Valeur moyenne par pièce en réis papier .....	"	"	"	"	"	"	"	"	"	"
182 } Mandioca. (por kilo. Manioc. (per kilog. Manioc. (par kilo.										
Rio de Janeiro .....	534	"	"	"	"	144	"	"	"	"
Total .....	534	"	"	"	"	144	"	"	"	"
Equivalente em mil réis ouro .....	"	"	"	"	"	80	"	"	"	"
Equivalent in mil réis gold .....	"	"	"	"	"	"	"	"	"	"
Equivalent en mil réis or .....	"	"	"	"	"	"	"	"	"	"
Valor medio por kilo em réis papel .....	"	"	"	"	"	\$270	"	"	"	"
Average value per kilog in réis paper .....	"	"	"	"	"	"	"	"	"	"
Valeur moyenne par kilog. en réis papier .....	"	"	"	"	"	"	"	"	"	"

## EXPORTS

## EXPORTATION

Annos }  
 Years } 1910 1911 1912 1913 1914  
 Années }

PAIZES DE DESTINO COUNTRIES OF DESTINATION PAYS DE DESTINATION	VALOR POSTO A BORDO VALUE F. O. B. VALEUR DÉLIVRÉE A BORD									
	MH Réis } Papel. Paper. Papier.									
	1910	1911	1912	1913	1914	1910	1911	1912	1913	1914
Allemanha .....	199.338	1.166.627	620.540	287.529	625.498	16.570	144.655	69.085	18.714	53.861
Argentina .....	28.450	189.498	207.288	586.615	879.150	3.030	17.165	53.527	24.500	84.905
Austria-Hungria .....	1.400	"	"	"	"	40	"	"	"	"
Belgica .....	"	10.000	"	96.802	188.000	"	1.500	"	19.138	17.800
Bolivia .....	"	"	7.140	"	"	"	"	1.620	"	"
Estados-Unidos .....	89.820	407.739	3.259.703	28.875	78.378	5.052	12.532	222.011	2.470	7.636
França .....	4.210	80.000	497.196	138.017	171.915	1.700	8.400	105.730	28.430	15.830
Grã-Bretanha .....	"	6.120	609.272	4.114	7.073	"	999	61.560	2.110	880
Espanha .....	500	"	"	"	"	200	"	"	"	"
Hollanda .....	"	"	52.600	"	"	"	"	5.260	"	"
Italia .....	"	60.292	193.650	34.532	"	"	10.800	11.625	6.991	"
Peru .....	1.900	5.250	10.530	"	"	1.056	670	1.953	"	"
Portugal .....	33.360	61.943	41.123	30.653	122.420	12.160	7.908	6.682	8.962	11.740
Uruguay .....	148.200	441.127	923.806	1.091.700	249.300	2.289	8.205	18.760	22.690	12.625
Argentina .....	4.923	1.016	1.315	1.799	824	316.368	23.263	13.941	28.826	16.766
Estados-Unidos .....	"	10	"	"	"	"	102	"	"	"
Italia .....	"	"	"	1.179	"	"	"	"	133.800	"
Paraguay .....	2.811	12.849	7.173	7.917	4.037	117.568	341.749	229.886	210.114	84.137
Uruguay .....	5.094	120	33	40	260	163.231	370	1.320	160	952
Allemanha .....	200	"	"	"	"	24	"	"	"	"
Italia .....	334	"	"	"	"	120	"	"	"	"

CLASSE III } Vegetaes e seus productos  
Vegetables and their products.  
Végétaux et leurs produits.

EXPORTAÇÃO

MERCADORIAS E PORTOS DE PROCEDENCIA Merchandise and ports of shipment MARCHANDISES ET PORTS DE PROVENANCE	KILOS					VALOR POSTO A BORDO VALUE F. O. B. VALEUR DÉLIVRÉE A BORD				
	1910	1911	1912	1913	1914	1910	1911	1912	1913	1914
CLASSE III (continuação)										
183 } Manteiga de cacão. Cocoa butter. Beurre de cacao. Rio de Janeiro	13.748	15.875	14.384	8.210	19.631	28.460	34.820	24.868	13.900	36.660
Total	13.748	15.875	14.384	8.210	19.631	28.460	34.820	24.868	13.900	36.660
Equivalente em mil réis ouro	"	"	"	"	"	17.343	20.602	14.736	8.237	19.277
Equivalente em mil réis or	"	"	"	"	"	"	"	"	"	"
Valor medio por kilo em réis papel	"	"	"	"	"	28040	28193	18694	18694	18667
Average value per kilog in réis paper	"	"	"	"	"	"	"	"	"	"
Valeur moyenne par kilog. en réis papier	"	"	"	"	"	"	"	"	"	"
184 } Manufactura de algodão. Manufacture of cotton. Articles manuf. de coton. Belém do Pará	162	"	"	"	"	350	"	"	"	"
Rio de Janeiro	183	"	"	"	"	670	"	"	"	"
Porto Alegre	50	"	"	"	"	100	"	"	"	"
Total	395	"	"	"	"	1.120	"	"	"	"
Equivalente em mil réis ouro	"	"	"	"	"	693	"	"	"	"
Equivalente em mil réis gold	"	"	"	"	"	"	"	"	"	"
Equivalente em mil réis or	"	"	"	"	"	"	"	"	"	"
Valor medio por kilo em réis papel	"	"	"	"	"	28836	"	"	"	"
Average value per kilog in réis paper	"	"	"	"	"	"	"	"	"	"
Valeur moyenne par kilog. en réis papier	"	"	"	"	"	"	"	"	"	"
184a } Marfim vegetal (Jarina). Ivory, vegetable. Noix de corozo. Mandós	"	"	"	"	1.114	"	"	"	"	278
Belém do Pará	"	"	"	"	6.125	"	"	"	"	2.791
Total	"	"	"	"	7.239	"	"	"	"	3.069
Equivalente em mil réis ouro	"	"	"	"	"	"	"	"	"	1.818
Equivalente em mil réis gold	"	"	"	"	"	"	"	"	"	"
Equivalente em mil réis or	"	"	"	"	"	"	"	"	"	"
Valor medio por kilo em réis papel	"	"	"	"	"	"	"	"	"	8424
Average value per kilo in réis paper	"	"	"	"	"	"	"	"	"	"
Valeur moyenne par kilo en réis papier	"	"	"	"	"	"	"	"	"	"
185 } Massas alimenticias. Alimentary pastes. Pâtes alimentaires. Mandós	"	"	"	20	"	"	"	"	20	"
Belém do Pará	"	"	"	20	"	"	"	"	16	"
Porto Alegre	730	"	"	"	"	850	"	"	"	"
Total	730	"	"	40	"	850	"	"	36	"
Equivalente em mil réis ouro	"	"	"	"	"	542	"	"	22	"
Equivalente em mil réis gold	"	"	"	"	"	"	"	"	"	"
Equivalente em mil réis or	"	"	"	"	"	"	"	"	"	"
Valor medio por kilo em réis papel	"	"	"	"	"	18165	"	"	8900	"
Average value per kilog in réis paper	"	"	"	"	"	"	"	"	"	"
Valeur moyenne par kilog. en réis papier	"	"	"	"	"	"	"	"	"	"

EXPORTS

EXPORTATION

Annos }  
Years } 1910 1911 1912 1913 1914  
Années }

PAÍZES DE DESTINO COUNTRIES OF DESTINATION PAYS DE DESTINATION	KILOS					VALOR POSTO A BORDO VALUE F. O. B. VALEUR DÉLIVRÉE A BORD				
	1910	1911	1912	1913	1914	1910	1911	1912	1913	1914
Allemanha	"	700	"	"	"	"	1.820	"	"	"
Estados- Unidos	"	"	"	"	4.300	"	"	"	"	12.000
França	13.748	1.440	10.364	5.330	"	28.460	2.400	17.620	3.300	"
Grã-Bretanha	"	13.735	4.320	2.880	14.831	"	30.600	7.248	5.000	24.660
Argentina	85	"	"	"	"	300	"	"	"	"
Estados- Unidos	3	"	"	"	"	100	"	"	"	"
Perú	162	"	"	"	"	350	"	"	"	"
Uruguay	145	"	"	"	"	370	"	"	"	"
Allemanha	"	"	"	"	"	1.114	"	"	"	278
Estados- Unidos	"	"	"	"	"	1.980	"	"	"	495
França	"	"	"	"	"	2.465	"	"	"	616
Grã-Bretanha	"	"	"	"	"	1.680	"	"	"	1.680
Argentina	370	"	"	"	"	370	"	"	"	"
Bolivia	"	"	"	20	"	"	"	"	16	"
Perú	"	"	"	20	"	"	"	"	20	"
Uruguay	360	"	"	"	"	480	"	"	"	"



CLASSE III } Vegetaes e seus productos.  
 Vegetables and their products.  
 Végétaux et leurs produits.

EXPORTAÇÃO

MERCADORIAS E PORTOS DE PROCEDENCIA Merchandise and ports of shipment MARCHANDISES ET PORTS DE PROVENANCE	VALOR POSTO A BORDO VALUE F. O. B. VALEUR DÉLIVRÉE A BORD									
	KILOS					MIL Réis } Papel. Paper. Papier.				
	1910	1911	1912	1913	1914	1910	1911	1912	1913	1914
<b>186</b> } Massa de tomates. Tomatoes paste. Conserve de tomates.										
Pelotas .....	"	"	200	"	"	"	"	147	"	"
Total.....	"	"	280	"	"	"	"	147	"	"
Equivalente em mil réis ouro .....	"	"	"	"	"	"	"	87	"	"
Equivalent in mil réis gold.....	"	"	"	"	"	"	"	87	"	"
Equivalent en mil réis or .....	"	"	"	"	"	"	"	87	"	"
Valor medio por kilo em réis papel .....	"	"	"	"	"	"	"	\$525	"	"
Average value per kilog in réis paper.....	"	"	"	"	"	"	"	\$525	"	"
Valeur moyenne par kilog. en réis papier.....	"	"	"	"	"	"	"	\$525	"	"
<b>187</b> } Medicamentos. Medicines. Médicaments.										
Belém do Pará .....	128	118	50	"	2.586	890	1.308	250	"	6.560
São Luiz do Maranhão .....	160	221	"	197	"	379	387	"	419	"
Pernambuco .....	"	6	"	10	5	"	9	"	24	20
Bahia .....	5	"	"	"	"	15	"	"	"	"
Rio de Janeiro .....	9.183	13.531	11.862	7.670	10.902	19.475	27.430	37.213	25.578	26.660
Santos .....	86	10	523	50	"	1.000	50	1.520	176	"
Paranaguá .....	"	"	"	50	"	"	"	"	100	"
Rio Grande .....	"	380	436	"	"	295	900	"	"	"
Pelotas .....	928	350	39	390	414	1.563	641	116	708	712
Porto Alegre .....	267	"	208	45	"	378	"	300	120	"
Total.....	10.757	14.626	13.117	8.412	13.907	23.700	30.120	40.299	27.128	33.952
Equivalente em mil réis ouro .....	"	"	"	"	"	14.794	17.784	23.881	16.076	19.630
Equivalent in mil réis gold.....	"	"	"	"	"	14.794	17.784	23.881	16.076	19.630
Equivalent en mil réis or .....	"	"	"	"	"	14.794	17.784	23.881	16.076	19.630
Valor medio por kilo em réis papel .....	"	"	"	"	"	2\$203	2\$054	3\$072	3\$225	2\$441
Average value per kilog in réis paper.....	"	"	"	"	"	2\$203	2\$054	3\$072	3\$225	2\$441
Valeur moyenne par kilog. en réis papier.....	"	"	"	"	"	2\$203	2\$054	3\$072	3\$225	2\$441
<b>188</b> } Mel de assucar. Molasses. Mélasses.										
Pernambuco .....	6.700	20.550	3.520	9.900	2.200	302	1.265	159	594	139
Bahia .....	100	2.309	816	5.681	616	9	323	114	733	86
Rio de Janeiro .....	40	"	30	"	240	20	"	20	"	50
São Francisco .....	12.920	1.704	48	6.250	8.637	2.094	280	8	1.150	1.071
Florianopolis .....	1.890	5.153	8.910	3.630	3.744	319	846	1.641	668	464
Santa Victoria do Palmar.....	"	"	"	"	100	"	"	"	"	40
Total.....	21.650	29.716	13.324	25.361	15.537	2.744	2.714	1.941	3.195	1.850
Equivalente em mil réis ouro .....	"	"	"	"	"	1.664	1.604	1.150	1.895	1.024
Equivalent in mil réis gold.....	"	"	"	"	"	1.664	1.604	1.150	1.895	1.024
Equivalent en mil réis or .....	"	"	"	"	"	1.664	1.604	1.150	1.895	1.024
Valor medio por kilo em réis papel .....	"	"	"	"	"	\$127	\$091	\$145	\$126	\$119
Average value per kilog in réis paper.....	"	"	"	"	"	\$127	\$091	\$145	\$126	\$119
Valeur moyenne par kilog. en réis papier.....	"	"	"	"	"	\$127	\$091	\$145	\$126	\$119

EXPORTS

EXPORTATION

Annos }  
 Years } 1910 1911 1912 1913 1914  
 Années }

PAIZES DE DESTINO COUNTRIES OF DESTINATION PAYS DE DESTINATION	VALOR POSTO A BORDO VALUE F. O. B. VALEUR DÉLIVRÉE A BORD									
	KILOS					MIL Réis } Papel. Paper. Papier.				
	1910	1911	1912	1913	1914	1910	1911	1912	1913	1914
Paraguay .....	"	"	280	"	"	"	"	147	"	"
Allemanha .....	31	"	2.471	1.176	1.382	1.130	"	12.200	13.100	6.100
Argentina .....	5.321	10.934	7.942	6.085	1.638	12.960	21.030	24.553	10.638	3.200
Bolivia .....	"	40	30	"	"	"	148	50	"	"
Belgica .....	8	"	"	10	"	50	"	"	50	"
Chile .....	453	"	"	269	"	716	"	"	750	"
Estados-Unidos .....	11	"	"	"	2.459	40	"	"	"	11.090
França .....	"	6	6	40	5	"	9	100	129	20
Grã-Bretanha .....	5	"	"	10	"	15	"	"	24	"
Italia .....	"	1.127	1.118	1.190	1.240	"	2.500	600	1.190	1.000
Paraguay .....	"	"	"	30	"	"	"	"	65	"
Peru .....	128	78	20	"	"	890	1.160	200	"	"
Portugal .....	1.075	346	306	197	281	3.625	587	880	419	930
Uruguay .....	3.725	2.095	1.224	405	6.902	4.274	4.686	1.716	763	11.612
Allemanha .....	"	3.159	48	750	7.253	"	439	8	105	900
Belgica .....	"	"	320	"	"	"	"	14	"	"
França .....	40	"	"	"	"	20	"	"	"	"
Grã-Bretanha .....	300	"	816	4.831	"	18	"	114	678	"
Portugal .....	6.500	11.350	3.230	7.400	2.440	293	914	164	459	189
Uruguay .....	14.810	15.207	8.910	12.380	5.844	2.413	1.361	1.641	1.953	752

CLASSE III } Vegetaes e seus productos.  
Vegetables and their products.  
Végétaux et leurs produits.

## EXPORTAÇÃO

MERCADORIAS E PORTOS DE PROCEDENCIA Merchandises and ports of shipment MARCHANDISES ET PORTS DE PROVENANCE	VALOR POSTO A BORDO VALUE F. O. B. VALEUR DÉLIVRÉE A BORD									
	KILOS					MH Réis } Papel. Papier. Papier.				
	1910	1911	1912	1913	1914	1910	1911	1912	1913	1914
CLASSE III (continuação)										
189 } Mel de fumo. Pichois. Jus de tabac.										
Pernambuco .....	600	"	"	"	96	"	"	"	"	"
Bahia .....	"	779	"	1.925	1.783	360	"	900	700	"
Rio de Janeiro .....	3.655	"	80	2.100	4.130	8.450	100	1.800	2.860	"
Rio Grande .....	"	312	"	"	"	418	"	"	"	"
Total .....	4.255	1.091	80	4.025	5.913	8.546	817	100	2.700	3.560
Equivalente em mil réis ouro .....	"	"	"	"	"	4.831	484	59	1.601	1.832
Equivalent in mil réis gold .....	"	"	"	"	"	"	"	"	"	"
Equivalent en mil réis or .....	"	"	"	"	"	"	"	"	"	"
Valor medio por kilo em réis papel .....	"	"	"	"	"	28008	8749	18260	8671	602
Average value per kilog in réis paper .....	"	"	"	"	"	"	"	"	"	"
Valeur moyenne par kilog. en réis papier .....	"	"	"	"	"	"	"	"	"	"
190 } Milho. Maize. Maïs.										
Manáos .....	120	"	6.000	1.200	"	20	"	1.800	260	"
Belém do Pará .....	1.032	18.900	"	"	3.000	158	3.700	"	"	500
Rio de Janeiro .....	"	15.000	"	"	100	"	2.175	"	"	13
Santos .....	"	396.552	"	"	"	"	41.922	"	"	"
Fóz do Iguaçu .....	"	39.167	1.314	"	"	"	3.917	263	"	"
Rio Grande .....	"	600	"	"	"	"	60	"	"	"
Porto Alegre .....	"	5.712	"	"	"	"	571	"	"	"
Santa Victoria do Palmar .....	"	60	"	"	"	"	5	"	"	"
Total .....	1.152	475.991	7.314	1.200	3.100	178	52.350	2.063	260	513
Equivalente em mil réis ouro .....	"	"	"	"	"	102	31.012	1.333	154	337
Equivalent in mil réis gold .....	"	"	"	"	"	"	"	"	"	"
Equivalent en mil réis or .....	"	"	"	"	"	"	"	"	"	"
Valor medio por kilo em réis papel .....	"	"	"	"	"	\$155	\$110	\$282	\$217	\$166
Average value per kilog in réis paper .....	"	"	"	"	"	"	"	"	"	"
Valeur moyenne par kilog. en réis papier .....	"	"	"	"	"	"	"	"	"	"
191 } Objectos indigenas. Native objects. Objets indigènes.										
Manáos .....	119	"	333	50	"	400	"	850	100	"
Belém do Pará .....	1.587	"	188	"	"	6.000	"	3.050	"	"
São Luiz do Maranhão .....	"	"	"	113	"	"	"	"	300	"
Bahia .....	"	"	"	5	"	"	"	"	5	20
Victoria .....	"	"	"	1	7	"	"	"	5	20
Rio de Janeiro .....	"	"	"	"	938	"	"	"	"	20.560
Santos .....	"	"	"	"	29	"	"	"	"	125
Paranáguá .....	"	709	2.356	"	"	"	100	7.000	"	"
São Francisco .....	1.915	198	1.318	260	"	580	1.070	870	335	"
Porto Alegre .....	"	"	78	"	"	"	"	85	"	"
Corumbá .....	"	"	"	"	13	"	"	"	"	100
Total .....	3.621	907	4.273	424	992	6.980	1.170	11.555	740	20.810
Equivalente em mil réis ouro .....	"	"	"	"	"	4.072	694	6.848	439	13.289
Equivalent in mil réis gold .....	"	"	"	"	"	"	"	"	"	"
Equivalent en mil réis or .....	"	"	"	"	"	"	"	"	"	"
Valor medio por kilo em réis papel .....	"	"	"	"	"	18928	18280	28704	18746	208970
Average value per kilog in réis paper .....	"	"	"	"	"	"	"	"	"	"
Valeur moyenne par kilog. en réis papier .....	"	"	"	"	"	"	"	"	"	"

## EXPORTS

## EXPORTATION

Annos  
Years 1910 1911 1912 1913 1914  
Années

PAIZES DE DESTINO COUNTRIES OF DESTINATION PAYS DE DESTINATION	VALOR POSTO A BORDO VALUE F. O. B. VALEUR DÉLIVRÉE A BORD									
	KILOS					MH Réis } Papel. Papier. Papier.				
	1910	1911	1912	1913	1914	1910	1911	1912	1913	1914
Allemanha .....	"	"	80	117	"	"	"	100	100	"
Grã-Bretanha .....	600	779	"	1.808	1.783	96	399	"	800	700
Uruguay .....	3.655	312	"	2.100	4.130	8.450	418	"	1.800	2.860
Argentina .....	"	51.767	1.314	"	"	"	5.717	263	"	"
Bolivia .....	"	18.600	"	"	3.000	"	3.660	"	"	500
Cabo Verde .....	"	396.552	"	"	"	"	41.922	"	"	"
Perú .....	1.162	300	6.000	1.200	"	178	40	1.800	260	"
Portugal .....	"	"	"	"	100	"	"	"	"	13
Uruguay .....	"	8.772	"	"	"	"	1.011	"	"	"
Allemanha .....	3.621	837	2.309	374	7	6.980	970	6.505	640	20
Argentina .....	"	"	1.960	"	"	"	"	5.000	"	"
Estados- Unidos .....	"	"	"	50	92	"	"	"	100	560
França .....	"	70	4	"	"	"	200	50	"	"
Italia .....	"	"	"	"	29	"	"	"	"	125
Portugal .....	"	"	"	"	851	"	"	"	"	20.005
Uruguay .....	"	"	"	"	13	"	"	"	"	100



CLASSE III } Vegetaes e seus productos.  
Vegetables and their products.  
Végétaux et leurs produits.

EXPORTAÇÃO

MERCADORIAS E PORTOS DE PROCEDENCIA Merchandise and ports of shipment MARCHANDISES ET PORTS DE PROVENANCE	VALOR POSTO A BORDO VALUE F. O. B. VALEUR DÉLIVRÉE A BORD									
	KILOS					MIL Réis { Papier. Papier. Papier.				
	1910	1911	1912	1913	1914	1910	1911	1912	1913	1914
<b>192</b> { Obras de madeira. Manufactures of wood. Bois ouvré.										
Belém do Pará .....	10	1.760	2.680	"	27.600	180	1.200	2.380	"	2.500
Bahia .....	"	"	"	1.250	"	"	"	"	720	"
Rio de Janeiro .....	"	"	"	"	168	"	"	"	"	30
Santos .....	"	"	"	395	"	"	"	"	1.500	"
Paranáguá .....	"	"	"	6.850	56.250	"	"	"	3.717	6.634
Antonina .....	"	73.300	"	1.427.932	89.950	"	6.300	"	12.531	5.500
Rio Grande .....	"	8.822	"	"	"	"	4.412	"	"	"
Porto Alegre .....	"	1.000	"	2.140	"	"	50	"	353	"
Santa Victoria do Palmar .....	"	"	"	"	90	"	"	"	"	36
<b>Total</b> .....	<b>10</b>	<b>84.882</b>	<b>2.680</b>	<b>1.438.567</b>	<b>174.058</b>	<b>180</b>	<b>11.962</b>	<b>2.380</b>	<b>18.821</b>	<b>14.700</b>
Equivalente em mil réis ouro .....	"	"	"	"	"	100	7.088	1.411	11.164	7.818
Equivalent in mil réis gold .....	"	"	"	"	"	"	"	"	"	"
Equivalent en mil réis or .....	"	"	"	"	"	"	"	"	"	"
Valor medio por kilo em réis papel .....	"	"	"	"	"	18\$000	\$141	\$888	\$131	\$084
Average value per kilog in réis paper .....	"	"	"	"	"	"	"	"	"	"
Valeur moyenne par kilog. en réis papier .....	"	"	"	"	"	"	"	"	"	"
<b>193</b> { Oleo de copahyba. Copahyba oil. Baume de copahu.										
Mandós .....	252	266	221	2.141	3.094	363	466	513	4.757	5.058
Itacoatiara .....	37	124	164	2.256	6.313	47	307	380	5.030	9.905
Obidos .....	"	"	"	5.133	"	"	"	"	11.395	"
Belém do Pará .....	7.067	12.649	22.977	57.873	74.699	11.845	34.009	53.144	128.559	134.158
São Luiz do Maranhão .....	2.751	7.241	6.806	10.143	9.236	5.371	14.810	18.706	25.088	23.034
Bahia .....	7.748	4.283	5.562	1.868	2.142	14.992	8.541	10.873	3.652	4.187
Rio de Janeiro .....	2.442	2.102	500	"	"	5.016	4.750	977	"	"
<b>Total</b> .....	<b>20.297</b>	<b>26.665</b>	<b>36.230</b>	<b>79.424</b>	<b>95.574</b>	<b>37.634</b>	<b>62.882</b>	<b>84.593</b>	<b>178.481</b>	<b>176.342</b>
Equivalente em mil réis ouro .....	"	"	"	"	"	21.998	37.207	50.129	106.767	99.000
Equivalent in mil réis gold .....	"	"	"	"	"	"	"	"	"	"
Equivalent en mil réis or .....	"	"	"	"	"	"	"	"	"	"
Valor medio por kilo em réis papel .....	"	"	"	"	"	1\$854	2\$358	2\$335	2\$247	1\$845
Average value per kilog in réis paper .....	"	"	"	"	"	"	"	"	"	"
Valeur moyenne par kilog. en réis papier .....	"	"	"	"	"	"	"	"	"	"
<b>194</b> { Oleos não especificados. Vegetable oils unenumerated. Huiles non dénommées.										
Belém do Pará .....	"	"	"	640	310	"	"	"	300	1.256
São Luiz do Maranhão .....	"	"	40	20	"	"	"	150	30	"
Ilha do Cajueiro .....	"	200	"	"	"	"	200	"	"	"
Fortaleza .....	"	"	"	80	460	"	"	"	50	250
Cabedello .....	"	"	"	68	56.134	"	"	"	44	16.064
Pernambuco .....	42	"	"	"	26	"	"	"	"	"
Penedo .....	"	"	"	978	"	"	"	"	450	"
Bahia .....	400	"	"	"	270	"	"	"	"	"
Rio de Janeiro .....	"	1.431	"	2.592	"	"	2.000	"	930	"
<b>Total</b> .....	<b>442</b>	<b>1.631</b>	<b>40</b>	<b>4.378</b>	<b>56.904</b>	<b>296</b>	<b>2.200</b>	<b>150</b>	<b>1.804</b>	<b>17.570</b>
Equivalente em mil réis ouro .....	"	"	"	"	"	182	1.308	89	1.070	10.371
Equivalent in mil réis gold .....	"	"	"	"	"	"	"	"	"	"
Equivalent en mil réis or .....	"	"	"	"	"	"	"	"	"	"
Valor medio por kilo em réis papel .....	"	"	"	"	"	\$670	1\$349	3\$750	\$412	\$209
Average value per kilog in réis paper .....	"	"	"	"	"	"	"	"	"	"
Valeur moyenne par kilog. en réis papier .....	"	"	"	"	"	"	"	"	"	"

EXPORTS

EXPORTATION

Annos }  
Years } 1910 1911 1912 1913 1914  
Années }

PAIZES DE DESTINO COUNTRIES OF DESTINATION PAYS DE DESTINATION	VALOR POSTO A BORDO VALUE F. O. B. VALEUR DÉLIVRÉE A BORD									
	KILOS					MIL Réis { Papier. Papier. Papier.				
	1910	1911	1912	1913	1914	1910	1911	1912	1913	1914
Alemanha .....	"	1.000	"	650	"	"	50	"	400	"
Argentina .....	"	73.300	"	1.435.822	144.550	"	6.300	"	14.901	11.464
Bolivia .....	"	1.760	2.680	"	"	"	1.200	2.380	"	"
Estados- Unidos .....	"	"	"	1.700	168	"	"	"	2.020	30
Grã-Bretanha .....	"	"	"	"	27.600	"	"	"	"	2.600
Italia .....	"	"	"	395	"	"	"	"	1.500	"
Portugal .....	10	"	"	"	"	180	"	"	"	"
Uruguay .....	"	8.822	"	"	1.740	"	4.412	"	"	706
<b>Total</b> .....	<b>10</b>	<b>84.882</b>	<b>2.680</b>	<b>1.438.567</b>	<b>174.058</b>	<b>180</b>	<b>11.962</b>	<b>2.380</b>	<b>18.821</b>	<b>14.700</b>
Equivalente em mil réis ouro .....	"	"	"	"	"	100	7.088	1.411	11.164	7.818
Equivalent in mil réis gold .....	"	"	"	"	"	"	"	"	"	"
Equivalent en mil réis or .....	"	"	"	"	"	"	"	"	"	"
Valor medio por kilo em réis papel .....	"	"	"	"	"	18\$000	\$141	\$888	\$131	\$084
Average value per kilog in réis paper .....	"	"	"	"	"	"	"	"	"	"
Valeur moyenne par kilog. en réis papier .....	"	"	"	"	"	"	"	"	"	"
Alemanha .....	7.706	6.082	8.563	24.202	23.804	15.113	12.385	17.784	53.666	47.419
Estados- Unidos .....	8.256	12.314	14.723	40.209	40.819	14.257	33.401	33.853	89.322	67.285
Franga .....	299	212	468	1.884	1.796	410	407	1.085	4.363	3.707
Grã-Bretanha .....	4.046	8.057	12.476	13.039	29.155	7.854	16.689	31.871	31.131	57.931
Argentina .....	"	"	"	"	"	"	"	"	"	"
Bolivia .....	"	"	"	"	"	"	"	"	"	"
Estados- Unidos .....	"	"	"	"	"	"	"	"	"	"
Grã-Bretanha .....	"	"	"	"	"	"	"	"	"	"
Italia .....	"	"	"	"	"	"	"	"	"	"
Portugal .....	"	"	"	"	"	"	"	"	"	"
Uruguay .....	"	"	"	"	"	"	"	"	"	"
Belgica .....	"	"	"	"	"	"	"	"	"	"
Estados- Unidos .....	"	"	"	"	"	"	"	"	"	"
Grã-Bretanha .....	"	"	"	"	"	"	"	"	"	"
Portugal .....	"	"	"	"	"	"	"	"	"	"
Uruguay .....	400	"	"	"	"	270	"	"	"	"
Allemanha .....	42	1.631	"	880	"	25	2.200	"	180	"
Argentina .....	"	"	"	1.400	"	"	"	"	700	"
Belgica .....	"	"	"	392	"	"	"	"	100	"
Estados- Unidos .....	"	"	"	640	"	"	"	"	300	"
Grã-Bretanha .....	"	"	40	1.046	56.904	"	"	150	494	17.570
Portugal .....	"	"	"	20	"	"	"	"	30	"
Uruguay .....	400	"	"	"	"	270	"	"	"	"

CLASSE III } Vegetaes e seus productos.  
 Vegetables and their products.  
 Végétaux et leurs produits.

EXPORTAÇÃO

MERCADORIAS E PORTOS DE PROCEDENCIA Merchandise and ports of shipment MARCHANDISES ET PORTS DE PROVENANCE	KILOS					VALOR POSTO A BORDO VALUE F. O. B. VALEUR DÉLIVRÉE A BORD				
						MIL Réis } Papel. Papier.				
	1910	1911	1912	1913	1914	1910	1911	1912	1913	1914
CLASSE III (continuação)										
195 } Paina. Paine (vegetable silk). Paiua (soie végétale).										
Bahia .....	8.370	9.522	7.891	21.531	70	5.030	6.175	5.146	14.182	100
Santos .....	6	"	"	"	"	30	"	"	30	"
São Francisco .....	"	"	"	60	31	150	"	"	"	22
Corumbá .....	239	"	"	"	"	"	"	"	"	"
Total .....	8.614	9.522	7.891	21.591	101	5.210	6.175	5.146	14.212	122
Equivalente em mil réis ouro .....	"	"	"	"	"	3.183	3.650	3.050	8.429	70
Equivalent in mil réis gold .....	"	"	"	"	"	"	"	"	"	"
Equivalent en mil réis or .....	"	"	"	"	"	"	"	"	"	"
Valor medio por kilo em réis papel .....	"	"	"	"	"	\$605	\$648	\$652	\$658	1\$210
Average value per kilog in réis paper .....	"	"	"	"	"	"	"	"	"	"
Valeur moyenne par kilog. en réis papier .....	"	"	"	"	"	"	"	"	"	"
196 } Piassava (fibra). Piassava (fibre). Piassava (fibre).										
Manãos .....	8.605	29.103	10.467	54.830	104.333	3.300	10.222	4.393	23.252	41.533
Bahia .....	1.117.222	1.320.920	1.569.176	1.392.211	1.677.202	485.582	560.881	696.971	551.213	611.835
Rio de Janeiro .....	"	"	1.857	"	"	"	"	1.381	"	"
Total .....	1.125.827	1.349.023	1.581.500	1.447.050	1.781.535	488.882	571.103	702.745	574.465	653.368
Equivalente em mil réis ouro .....	"	"	"	"	"	286.156	337.800	416.441	340.423	360.558
Equivalent in mil réis gold .....	"	"	"	"	"	"	"	"	"	"
Equivalent en mil réis or .....	"	"	"	"	"	"	"	"	"	"
Valor medio por kilo em réis papel .....	"	"	"	"	"	\$434	\$423	\$444	\$397	\$367
Average value per kilog in réis paper .....	"	"	"	"	"	"	"	"	"	"
Valeur moyenne par kilog. en réis papier .....	"	"	"	"	"	"	"	"	"	"
197 } Pimentas e pimentões. Peppers all kinds. Poivre et poivrons.										
Pernambuco .....	"	"	"	"	12	"	"	"	"	30
Bahia .....	280	"	"	"	"	300	"	"	"	140
Rio de Janeiro .....	187	521	54	283	19	68	220	56	280	"
Rio Grande .....	"	230	"	"	"	"	91	"	"	"
Total .....	467	751	54	283	31	368	311	56	280	170
Equivalente em mil réis ouro .....	"	"	"	"	"	224	184	33	167	101
Equivalent in mil réis gold .....	"	"	"	"	"	"	"	"	"	"
Equivalent en mil réis or .....	"	"	"	"	"	"	"	"	"	"
Valor medio por kilo em réis papel .....	"	"	"	"	"	\$790	\$415	1\$038	\$990	5\$485
Average value per kilog in réis paper .....	"	"	"	"	"	"	"	"	"	"
Valeur moyenne par kilog. en réis papier .....	"	"	"	"	"	"	"	"	"	"
198 } Plantas vivas. Live plants. Plantes de pépinière.										
Manãos .....	"	"	"	"	"	"	"	30	200	100
Pernambuco .....	"	"	"	"	"	54.862	26.699	36.423	29.059	24.886
Maceió .....	"	"	"	"	"	336	280	597	350	14.100
Bahia .....	"	"	"	"	"	"	"	50	50	62.065
Victoria .....	"	"	"	"	"	54.847	28.779	30.910	22.810	5.920
Rio de Janeiro .....	"	"	"	"	"	6.280	18.195	5.300	7.750	"
Santos .....	"	"	"	"	"	300	"	120	"	"
Paranaguá .....	"	"	"	"	"	20	"	"	"	30
Antonina .....	"	"	"	"	"	210	335	"	"	1.555
São Francisco .....	"	"	"	"	"	2.996	4.026	2.539	985	5
Florianopolis .....	"	"	"	"	"	330	30	"	625	"
Rio Grande .....	"	"	"	"	"	80	110	50	50	"
Porto Alegre .....	"	"	"	"	"	"	"	"	"	"
Total .....	"	"	"	"	"	120.261	78.504	76.019	62.329	106.759
Equivalente em mil réis ouro .....	"	"	"	"	"	70.123	46.416	45.047	36.936	62.017
Equivalent in mil réis gold .....	"	"	"	"	"	"	"	"	"	"
Equivalent en mil réis or .....	"	"	"	"	"	"	"	"	"	"

EXPORTS

EXPORTATION

Annos } 1910 1911 1912 1913 1914  
 Years }  
 Années }

PAIZES DE DESTINO COUNTRIES OF DESTINATION PAYS DE DESTINATION	KILOS					VALOR POSTO A BORDO VALUE F. O. B. VALEUR DÉLIVRÉE A BORD				
						MIL Réis } Papel. Papier.				
	1910	1911	1912	1913	1914	1910	1911	1912	1913	1914
Allemanha .....	8.295	9.522	3.617	18.088	"	5.000	6.175	1.650	12.162	"
Belgica .....	"	"	1.728	2.903	"	"	"	1.050	1.450	"
França .....	"	"	2.546	"	"	"	"	2.446	"	"
Grã-Bretanha .....	"	"	"	600	"	"	"	"	600	"
Italia .....	81	"	"	"	70	60	"	"	"	100
Uruguay .....	238	"	"	"	31	150	"	"	"	22
Allemanha .....	90.894	151.066	336.654	100.476	58.456	40.733	62.834	149.485	39.520	22.111
Argentina .....	8.170	8.357	26.231	4.858	11.600	3.540	5.633	12.109	1.890	4.390
Belgica .....	16.115	48.847	6.148	26.969	26.484	7.322	20.213	2.582	10.571	9.645
Estados- Unidos .....	"	"	"	"	90	"	"	"	"	35
França .....	10.365	5.700	8.400	10.170	"	4.043	2.024	3.374	4.313	"
Grã-Bretanha .....	761.749	974.476	1.007.789	1.131.669	1.475.597	329.183	412.282	447.291	449.133	541.104
Hollanda .....	3.000	4.764	"	1.020	"	1.206	2.165	"	405	"
Portugal .....	228.937	150.351	195.278	161.793	199.238	99.817	65.635	87.805	64.644	72.338
Uruguay .....	6.597	5.462	"	10.095	10.070	3.038	2.317	"	3.889	3.747
Allemanha .....	"	"	"	"	12	"	"	"	"	30
Argentina .....	"	400	"	"	"	120	"	"	"	"
Portugal .....	467	221	54	283	19	368	120	56	280	140
Uruguay .....	"	130	"	"	"	"	71	"	"	"
Allemanha .....	"	"	"	"	"	2.805	10.755	3.450	7.615	3.360
Argentina .....	"	"	"	"	"	27.351	22.670	13.584	16.414	22.884
Belgica .....	"	"	"	"	"	5.800	"	2.800	6.200	12.720
Chile .....	"	"	"	"	"	"	820	650	450	"
Dinamarca .....	"	"	"	"	"	"	"	100	"	100
Estados- Unidos .....	"	"	"	"	"	35.069	19.691	9.274	4.315	16.505
França .....	"	"	"	"	"	15.756	1.330	2.755	3.000	35.950
Grã-Bretanha .....	"	"	"	"	"	23.845	17.358	36.376	21.530	11.937
Hispanha .....	"	"	"	"	"	"	"	"	30	"
Hollanda .....	"	"	"	"	"	"	"	50	"	1.600
Italia .....	"	"	"	"	"	100	2.600	100	120	100
Portugal .....	"	"	"	"	"	180	"	95	210	100
Suecia .....	"	"	"	"	"	50	"	"	"	"
Uruguay .....	"	"	"	"	"	9.315	3.280	6.785	2.645	1.395



CLASSE III } Vegetaes e seus productos.  
 } Vegetables and their products.  
 } Végétaux et leurs produits.

## EXPORTAÇÃO

MERCADORIAS E PORTOS DE PROCEDENCIA Merchandise and ports of shipment MARCHANDISES ET PORTS DE PROVENANCE	KILOS					VALOR POSTO A BORDO VALUE F. O. B. VALEUR DÉLIVRÉE A BORD				
						Mil Réis } Papel. Papier. Papier.				
	1910	1911	1912	1913	1914	1910	1911	1912	1913	1914
CLASSE III (continuação)										
199 } Polvilho. Starch. Amidon.										
São Luiz do Maranhão		1.607	4.696				735	1.600		
Rio de Janeiro	2.289	3.750	2.149	6.452		925	1.150	528	1.387	
Santos				75					100	
São Francisco	15.600	1.000		3.467	1.285	5.564	323		1.123	181
Florianopolis	1.800	9.000		300		617	3.027		97	
Laguna				360					116	
Rio Grande		850		600			161		123	
Porto Alegre	11.030	23.250	9.100	3.600	11.100	2.476	5.016	1.793	671	1.813
Total	30.719	39.457	15.945	14.854	12.383	9.580	10.412	3.921	3.617	1.994
Equivalente em mil réis ouro						6.035	6.168	2.334	2.143	1.114
Equivalent in mil réis gold										
Equivalent en mil réis or										
Valor medio por kilo em réis papel						\$312	\$264	\$246	\$244	\$161
Average value per kilog in réis paper										
Valeur moyenne par kilog. en réis papier										
200 } Rapadura. Cane sugar. Râclure de sucre.										
Rio de Janeiro	156	55	115	171	232	133	39	69	107	156
Rio Grande		543					100			
Porto Alegre	4.400					1.820				
Santa Victoria do Palmar					5					8
Total	4.556	598	115	171	237	1.953	139	69	107	164
Equivalente em mil réis ouro						1.223	82	41	63	85
Equivalent in mil réis gold										
Equivalent en mil réis or										
Valor medio por kilo em réis papel						\$429	\$233	\$600	\$630	\$682
Average value per kilog in réis paper										
Valeur moyenne par kilog. en réis papier										
201 } Rapé. Snuff.										
Tabac à priser.										
Bahia		257	250	250			1.151	1.200	1.042	
Rio de Janeiro	14.695	10.805	6.287	14.970	7.110	48.840	28.530	15.294	39.370	18.230
Total	14.695	11.062	6.547	15.220	7.110	48.840	29.681	16.494	40.412	18.230
Equivalente em mil réis ouro						28.322	17.548	9.773	23.047	10.808
Equivalent in mil réis gold										
Equivalent en mil réis or										
Valor medio por kilo em réis papel						3\$324	2\$683	2\$519	2\$655	2\$564
Average value per kilog in réis paper										
Valeur moyenne par kilo en réis papier										
202 } Rédes. Nets.										
Fillets, hamacs, etc.										
Belém do Pará		118	280				1.217	720		
Fortaleza	17					100				
Pernambuco	4					50				
Rio Grande	50					100				
Total	71	118	280			250	1.217	720		
Equivalente em mil réis ouro						147	720	487		
Equivalent in mil réis gold										
Equivalent en mil réis or										
Valor medio por kilo em réis papel						3\$523	10\$320	2\$572		
Average value per kilog in réis paper										
Valeur moyenne par kilog. en réis papier										

## EXPORTS

## EXPORTATION

Annos }  
 Years } 1910 1911 1912 1913 1914  
 Années }

PAIZES DE DESTINO COUNTRIES OF DESTINATION PAYS DE DESTINATION	KILOS					VALOR POSTO A BORDO VALUE F. O. B. VALEUR DÉLIVRÉE A BORD				
						Mil Réis } Papel. Papier. Papier.				
	1910	1911	1912	1913	1914	1910	1911	1912	1913	1914
1910										
1911										
1912										
1913										
1914										
1910										
1911										
1912										
1913										
1914										
1910										
1911										
1912										
1913										
1914										
1910										
1911										
1912										
1913										
1914										
1910										
1911										
1912										
1913										
1914										
1910										
1911										
1912										
1913										
1914										
1910										
1911										
1912										
1913										
1914										
1910										
1911										
1912										
1913										
1914										
1910										
1911										
1912										
1913										
1914										
1910										
1911										
1912										
1913										
1914										
1910										
1911										
1912										
1913										
1914										
1910										
1911										
1912										
1913										
1914										
1910										
1911										
1912										
1913										
1914										
1910										
1911										
1912										
1913										
1914										
1910										
1911										
1912										
1913										
1914										
1910										
1911										
1912										
1913										
1914										
1910										
1911										
1912										
1913										
1914										
1910										
1911										
1912										
1913										
1914										
1910										
1911										
1912										
1913										
1914										
1910										
1911										
1912										
1913										
1914										
1910										
1911										
1912										
1913										
1914										
1910										
1911										
1912										
1913										
1914										
1910										
1911										
1912										
1913										
1914										
1910										
1911										
1912										
1913										
1914										
1910										
1911										
1912										
1913										
1914										
1910										

CLASSE III } Vegetaes e seus productos.  
 Vegetables and their products.  
 Végétaux et leurs produits.

EXPORTAÇÃO

MERCADORIAS E PORTOS DE PROCEDENCIA Merchandises and ports of shipment MARCHANDISES ET PORTS DE PROVENANCE	KILOS					VALOR POSTO A BORDO VALUE F. O. B. VALEUR DÉLIVRÉE A BORD				
						MH Réis } Papel. Papier.				
	1910	1911	1912	1913	1914	1910	1911	1912	1913	1914
GLASSE III (continuação)										
203 } Resíduos de algodão. Cotton residues or rags. Déchets de coton.										
São Luiz do Maranhão	104.396	14.357	13.474	29.025	21.983	31.764	2.576	2.675	3.774	3.215
Fortaleza	2.360	4.600		37.962	57.010	1.180	2.000		11.025	20.116
Natal	6.659	7.704	92.488	4.928	74.664	2.470	1.028	23.521	1.507	18.919
Cabedello	2.209	3.730	7.063	4.472		820	1.094	1.258	482	
Pernambuco	147.377	195.338	150.911	113.589	53.070	31.154	56.561	40.640	32.622	11.938
Maceió	50.687	35.420	1.700			18.605	8.670	461		
Bahia				1.636	2.817				436	763
Rio de Janeiro	122.810	54.893	58.160	387.725	143.636	29.509	10.800	31.597	94.257	48.829
Santos	13.462	62.194	48.315	8.972	12.269	4.640	20.000	19.794	8.300	5.325
Total	449.960	378.236	372.111	593.311	365.419	120.142	102.829	119.946	152.101	109.215
Equivalente em mil réis ouro							71.704	60.880	71.079	90.135
Equivalent in mil réis gold										
Equivalent in mil réis or										
Valor medio por kilo em réis papel							\$267	\$272	\$322	\$256
Average value per kilog in réis paper										
Valeur moyenne par kilog. en réis papier										
204 } Resíduos de caroço de algodão. Cotton seed residues. Déchets de graines de coton.										
São Luiz do Maranhão	224.850	324.694	470.340	419.380	392.340	25.000	30.983	39.512	58.712	54.928
Cabedello	2.469.066	3.085.492	3.073.293	3.587.319	2.088.772	330.854	312.001	411.747	480.701	300.784
Pernambuco		14.092	11.778	11.000	31.150		2.758	1.578	1.474	4.174
Total	2.693.916	3.424.278	3.555.411	4.017.699	2.512.262	355.854	345.742	452.837	540.887	359.886
Equivalente em mil réis ouro							313.432	204.761	268.318	330.626
Equivalent in mil réis gold										
Equivalent in mil réis or										
Valor medio por kilo em réis papel							\$132	\$101	\$127	\$135
Average value per kilog in réis paper										
Valeur moyenne par kilog. en réis papier										
205 } Resíduos vegetaes não especificados. Vegetable residues unenumerated. Déchets végétaux non dénommés.										
São Luiz do Maranhão				5.000					250	
Pernambuco	68.400			119.592		3.000			11.099	
Total	68.400			124.592		3.000			11.349	
Equivalente em mil réis ouro							1.785		6.735	
Equivalent in mil réis gold										
Equivalent in mil réis or										
Valor medio por kilo em réis papel							\$043		\$051	
Average value per kilog in réis paper										
Valeur moyenne par kilog. en réis papier										
206 } Retalhos de panno. Linen remnants or shred. Déchets de toile.										
Pernambuco					2.269					730
Bahia					1.412					60
Rio de Janeiro	2.500	16.667			28.444	625	8.000			8.493
Santos			4.000					200		
Total	2.500	16.667	4.000		32.125	625	8.000	200		9.283
Equivalente em mil réis ouro							347	4.740	118	5.508
Equivalent in mil réis gold										
Equivalent in mil réis or										
Valor medio por kilo em réis papel							\$250	\$480	\$050	\$289
Average value per kilog in réis paper										
Valeur moyenne par kilog. en réis papier										

EXPORTS

EXPORTATION

Annos }  
 Years } 1910 1911 1912 1913 1914  
 Années }

PAIZES DE DESTINO COUNTRIES OF DESTINATION PAYS DE DESTINATION	KILOS					VALOR POSTO A BORDO VALUE F. O. B. VALEUR DÉLIVRÉE A BORD				
						MH Réis } Papel. Papier.				
	1910	1911	1912	1913	1914	1910	1911	1912	1913	1914
Allemanha	126.593	24.561	106.105	62.501	18.367	30.109	3.500	51.271	22.323	7.282
Argentina		12.623					5.000			
Belgica	880	79.903		37.076	9.930	326	22.300		22.300	4.294
Estados- Unidos				1.069	2.009				236	125
França				5.174	14.317				2.400	3.879
Grã-Bretanha	308.760	255.944	265.636	478.167	313.069	84.797	70.868	68.555	103.630	91.831
Italia	9.679		370			4.040		120		
Portugal	4.048	5.205		9.394	7.727	870	1.161		1.212	1.004
Estados- Unidos		8.642	11.778	11.000	31.150		1.158	1.578	1.474	4.174
França				30.000					4.200	
Grã-Bretanha	2.693.916	3.415.636	3.543.633	3.976.699	2.481.112	355.854	344.694	451.259	535.215	359.712
Grã-Bretanha				11.992					949	
Portugal	68.400			112.600		3.000			10.400	
Allemanha			4.000		1.412			200		60
Belgica		16.667			369		8.000			350
Grã-Bretanha					30.344					8.873
Hollanda	2.500					625				



CLASSE III } Vegetaes e seus productos.  
Vegetables and their products.  
Végétaux et leurs produits.

EXPORTAÇÃO

MERCADORIAS E PORTOS DE PROCEDENCIA Merchandise and ports of shipment MARCHANDISES ET PORTS DE PROVENANCE	VALOR POSTO A BORDO VALUE F. O. B. VALEUR DÉLIVRÉE A BORD									
	KILOS					MIL Réis { Papier. Papier. Papier.				
	1910	1911	1912	1913	1914	1910	1911	1912	1913	1914
<b>CLASSE III (continuação)</b>										
<b>207</b> { Sementes. Seeds. Graines à enssemencer.										
Manáos .....					320					32
Belém do Pará .....	60	20	272	218	41.432	90	30	600	270	7.110
São Luiz do Maranhão .....				1.250	1.100				650	300
Iha do Cajueiro .....	2.909				74.666	116	23	12		2.990
Fortaleza .....		431	1.074				512	2.300		
Natal .....	5.900					590				
Pernambuco .....			6.079					3.070		
Bahia .....	31.005	8.138	1.946	3.630	72	45.016	11.305	3.165	1.650	150
Rio de Janeiro .....	10.646	40.264	36.394	56.211	20.033	15.086	57.881	79.038	35.922	47.835
Santos .....	392	851	1.359	262	2.241	100	2.850	2.040	300	1.760
São Francisco .....	162					30				
Rio Grande .....				20					20	
Porto Alegre .....	18					5				
<b>Total</b> .....	<b>51.092</b>	<b>49.932</b>	<b>47.244</b>	<b>61.591</b>	<b>139.864</b>	<b>61.033</b>	<b>72.601</b>	<b>90.225</b>	<b>88.812</b>	<b>60.177</b>
Equivalente em mil réis ouro .....							36.386	42.889	53.466	52.628
Equivalent in mil réis gold .....										34.144
Equivalent en mil réis or .....										
Valor medio por kilo em réis papel .....						18195	18454	18910	18442	8430
Average value per kilog in réis paper .....										
Valeur moyenne par kilog. en réis papier .....										
<b>208</b> { Tapioca. Tapioca. Tapioca.										
Manáos .....	60					80				
Belém do Pará .....	1.308	3.944			3.150	990	1.686			1.425
São Luiz do Maranhão .....	64.912	524.269	276.810	700	70.450	19.888	149.376	74.325	284	28.396
Bahia .....	2.057		160	651		747		76	301	
Victoria .....	675		9.250	2.750		245		2.811	910	
Rio de Janeiro .....	54.084	102.420	161.628	240.020	138.965	17.640	24.647	49.019	62.234	37.259
São Francisco .....			15.919	65.100				7.052	35.024	
Florianopolis .....	6.000		5b.200	70		1.100		24.454	38	
<b>Total</b> .....	<b>129.096</b>	<b>630.633</b>	<b>518.967</b>	<b>309.291</b>	<b>212.565</b>	<b>40.688</b>	<b>175.709</b>	<b>157.737</b>	<b>98.851</b>	<b>67.080</b>
Equivalente em mil réis ouro .....							24.300	104.071	98.478	58.678
Equivalent in mil réis gold .....										38.788
Equivalent en mil réis or .....										
Valor medio por kilo em réis papel .....						3315	3279	3304	3320	3316
Average value per kilog in réis paper .....										
Valeur moyenne par kilog. en réis papier .....										
<b>209</b> { Tecidos de algodão. Cotton piece goods. Tissus de coton.										
Pernambuco .....				30					100	
Rio de Janeiro .....			128					950		
Santos .....	309					1.760				
Rio Grande .....	440					2.032				
Porto Alegre .....				156					200	
<b>Total</b> .....	<b>749</b>		<b>128</b>	<b>186</b>		<b>3.792</b>		<b>950</b>	<b>309</b>	
Equivalente em mil réis ouro .....							8.107		668	177
Equivalent in mil réis gold .....										
Equivalent en mil réis or .....										
Valor medio por kilo em réis papel .....						58063		78422	18613	
Average value per kilog in réis paper .....										
Valeur moyenne par kilog. en réis papier .....										

EXPORTS

EXPORTATION

Annos }  
Years } 1910 1911 1912 1913 1914  
Années }

PAIZES DE DESTINO COUNTRIES OF DESTINATION PAYS DE DESTINATION	VALOR POSTO A BORDO VALUE F. O. B. VALEUR DÉLIVRÉE A BORD									
	KILOS					MIL Réis { Papier. Papier. Papier.				
	1910	1911	1912	1913	1914	1910	1911	1912	1913	1914
Allemanha .....	18.685	6.700	2.162	1.865	1.100	26.110	10.445	3.417	1.370	300
Argentina .....	447	139	6.020		5.040	155	350	570		920
Belgica .....	4.070	16.944	14.245	15.115	4.344	5.000	16.200	27.750	15.260	5.360
Bolivia .....		20					30			
Estados-Unidos .....	3.231	5.532	3.844	5.627	25.340	6.875	9.905	7.305	14.066	8.975
França .....	10.120	17.759	19.912	34.731	8.793	11.719	32.095	48.983	57.046	33.730
Grã-Bretanha .....	14.621	2.215	455	4.203	92.916	11.169	1.578	600	1.070	8.897
Hollanda .....		312	600		180		1.500	1.500		200
Italia .....					2.000					1.500
Portugal .....		311	6		101		500	100		205
Uruguay .....	18				50	5				50
Allemanha .....	675	7.150	51.376	2.750		243	2.324	14.823	910	
Argentina .....			1.000	70				220	38	
Belgica .....			15.883	3.400				7.036	1.829	
França .....	125.761	613.942	450.472	301.845	191.285	38.968	170.601	135.566	95.560	59.118
Grã-Bretanha .....		5.365	160	1.190	21.037		1.529	76	504	7.855
Italia .....	950				43	247				11
Perú .....	943	90			150	670	44			75
Portugal .....	767	4.086	76	36	50	560	1.211	16	10	21
Argentina .....	440					2.032				
Grã-Bretanha .....	309			30		1.760			100	
Uruguay .....			128	156				950	200	

CLASSE III } Vegetaes e seus productos  
 Vegetables and their products.  
 Végétaux et leurs produits.

## EXPORTAÇÃO

MERCADORIAS E PORTOS DE PROCEDENCIA Merchandise and ports of shipment MARCHANDISES ET PORTS DE PROVENANCE	KILOS					VALOR POSTO A BORDO VALUE F. O. B. VALEUR DÉLIVRÉE A BORD				
	1910	1911	1912	1913	1914	1910	1911	1912	1913	1914
CLASSE III (continuação)										
210 } Ticum. Ticum fibre. Ticum.										
Ilha do Cajueiro .....					4.531					13.593
Aracajú .....	950	330	400		1.615	2.903	1.044	1.600		5.111
Estancia .....			1.075					3.396		
Bahia .....	10.638	8.417	8.817	12.964	5.650	34.921	26.636	27.804	41.031	17.883
Rio de Janeiro .....			108		1.850			1.800		8.000
Total .....	11.588	8.747	10.398	12.964	13.646	37.824	27.680	34.700	41.031	44.587
Equivalente em mil réis ouro .....						22.609	16.369	20.564	24.316	25.280
Equivalent in mil réis gold .....										
Equivalent en mil réis or .....										
Valor medio por kilo em réis papel .....						38264	38165	38337	38165	38267
Average value per kilog in réis paper .....										
Valeur moyenne par kilog. en réis papier .....										
211 } Tomates. Fresh tomatoes. Tomates fraîches.										
Rio de Janeiro .....	975	1.600	240			380	850	190		
Santos .....			2.250		4.920			750		1.640
Rio Grande .....		7.674					1.364			
Porto Alegre .....	3.400					1.020				
Total .....	4.375	9.274	2.490		4.920	1.400	2.214	940		1.640
Equivalente em mil réis ouro .....						864	1.306	667		972
Equivalent in mil réis gold .....										
Equivalent en mil réis or .....										
Valor medio por kilo em réis papel .....						3320	3239	3378		3333
Average value per kilog in réis paper .....										
Valeur moyenne par kilog. en réis papier .....										
212 } Uchuba. Uchuba (oil seed). Noix de uchuba.										
Manáos .....					292					117
Belém do Pará .....					61.284					20.654
Total .....					61.576					20.771
Equivalente em mil réis ouro .....										10.688
Equivalent in mil réis gold .....										
Equivalent en mil réis or .....										
Valor medio por kilo em réis papel .....										337
Average value per kilo in réis paper .....										
Valeur moyenne par kilo en réis papier .....										
212 } Vinho. Wine. Vin.										
Ilha do Cajueiro .....	106		50			50		30		
Rio de Janeiro .....				1.571					2.030	
Paraguá .....				26					20	
São Francisco .....	1.420					770				
Rio Grande .....			440					400		
Porto Alegre .....	46.418	19.475	15.590	8.184		10.725	3.036	3.852	2.297	
Total .....	47.944	19.475	16.080	9.780		11.546	3.036	4.282	4.347	
Equivalente em mil réis ouro .....						6.614	1.799	2.538	2.676	
Equivalent in mil réis gold .....										
Equivalent en mil réis or .....										
Valor medio por kilo em réis papel .....						241	156	266	445	
Average value per kilog in réis paper .....										
Valeur moyenne par kilog. en réis papier .....										

## EXPORTS

## EXPORTATION

Annos  
 Years 1910 1911 1912 1913 1914  
 Années

PAIZES DE DESTINO COUNTRIES OF DESTINATION PAYS DE DESTINATION	KILOS					VALOR POSTO A BORDO VALUE F. O. B. VALEUR DÉLIVRÉE A BORD				
	1910	1911	1912	1913	1914	1910	1911	1912	1913	1914
Grã-Bretanha .....	630	380			6.146	1.890	1.203			18.704
Portugal .....	10.958	8.367	10.398	12.964	7.500	35.934	26.477	34.700	41.031	25.883
Argentina .....	4.375	9.274	2.400		4.920	1.400	2.214	850		1.640
Uruguay .....			90					90		
Estados Unidos .....					106					562
Grã-Bretanha .....					61.470					20.209
Allemanha .....	820					320				
Argentina .....		135	780	1.650			120	670	2.050	
Franga .....	600					450				
Grã-Bretanha .....	106					50				
Portugal .....			50	30				30	30	
Uruguay .....	46.418	19.340	15.250	8.100		10.725	2.916	3.682	2.267	



CLASSE IV

---

Especies metallicas e notas de banco estrangeiras

**Species and banknotes of foreign issue**

Espèces métalliques et billets de banque étrangers

CLASSE IV } Especies metallicas e notas de banco estrangeiras.  
 Species and banknotes of foreign issue.  
 Espèces métalliques et billets de banque étrangers.

EXPORTAÇÃO

MERCADORIAS E PORTOS DE PROCEDENCIA Merchandise and ports of shipment MARCHANDISES ET PORTS DE PROVENANCE	VALOR POSTO A BORDO VALUE F. O. B. VALEUR DÉLIVRÉE A BORD									
	Mil Réis					Papel. Paper. Papier.				
CLASSE IV	1910	1911	1912	1913	1914	1910	1911	1912	1913	1914
ESPECIES METALLICAS E NOTAS DE BANCO ESTRANGEIRAS SPECIES AND BANKNOTES OF FOREIGN ISSUE ESPECES METALLIQUES ET BILLETS DE BANQUE ETRANGERS										
Total						32.509.452	36.421.324	22.078.609	90.910.560	
Equivalente em mil réis ouro Equivalent in mil réis gold Equivalent en mil réis or						20.728.335	21.387.471	13.083.620	53.872.024	
213 } Moedas de ouro. Gold coins. Monnaies d'or.						30.973.486	36.241.802	22.030.941	90.910.560	
Total										
Equivalente em mil réis ouro Equivalent in mil réis gold Equivalent en mil réis or						19.852.807	21.281.087	13.065.372	53.872.934	
213a } Libras esterlinas. Pounds sterling. Livres sterling.										
Belém do Pará	6.000					87.521				
São Luiz do Maranhão	44					700				
Rio de Janeiro	2.062.228	2.392.639	916.755	5.864.932		28.570.700	36.219.368	15.751.325	87.973.980	
Santos			175					2.625		
Rio Grande	4.491	1.055				67.037	16.000			
Porto Alegre	2.404					38.464				
Total	2.075.227	2.393.694	916.930	5.864.932		28.764.422	36.235.388	13.753.950	87.973.980	
Equivalente em mil réis ouro Equivalent in mil réis gold Equivalent en mil réis or						18.440.462	21.277.286	8.150.489	53.192.728	
213b } Marcos. Marks. Marks.										
Rio de Janeiro	426.107		11.250.000	4.000.000		283.988		8.259.156	2.936.580	
Santos	17.101					13.384				
Total	443.208		11.250.000	4.000.000		297.372		8.259.156	2.936.580	
Equivalente em mil réis ouro Equivalent in mil réis gold Equivalent en mil réis or						192.217		4.894.314	1.740.196	
213c } Francos. Francs. Francs.										
Bahia			30.000					17.835		
Santos	700					420				
Total	700		30.000			420		17.835		
Equivalente em mil réis ouro Equivalent in mil réis gold Equivalent en mil réis or						245		10.569		

EXPORTS

EXPORTATION

Annos }  
 Years } 1910 1911 1912 1913 1914  
 Années }

PAIZES DE DESTINO COUNTRIES OF DESTINATION PAYS DE DESTINATION	VALOR POSTO A BORDO VALUE F. O. B. VALEUR DÉLIVRÉE A BORD									
	Mil Réis					Papel. Paper. Papier.				
	1910	1911	1912	1913	1914	1910	1911	1912	1913	1914
Allemanha	44	2.639		410.000		700	40.000		6.150.000	
Argentina	322.694	1.305.000	820.000	1.755.000		4.819.864	19.743.512	12.300.000	26.325.000	
Bolivia	6.000					87.521				
Chile			15.000					225.000		
Estados-Unidos				200					3.000	
França			1.755	270.000				25.325	4.050.000	
Grã-Bretanha	1.721.998	1.005.000	175	3.328.732		23.469.300	15.223.742	2.625	49.045.980	
Uruguay	24.491	81.055	80.000	100.000		387.037	1.228.134	1.200.000	1.500.000	
Allemanha	17.101			2.000.000		13.384			1.468.290	
Argentina	426.107		11.250.000	2.000.000		283.988		8.259.156	1.468.290	
Allemanha	700					420				
Senegal			30.000					17.835		



CLASSE IV { Especies metallicas e notas de banco estrangeiras.  
Species and banknotes of foreign issue.  
Espèces métalliques et billets de banque étrangers.

EXPORTAÇÃO

MERCADORIAS E PORTOS DE PROCEDENCIA Merchandise and ports of shipment MARCHANDISES ET PORTS DE PROVENANCE	VALOR POSTO A BORDO VALUE F. O. B. VALEUR DÉLIVRÉE A BORD									
						MH Réis { Papel. Paper. Papier.				
CLASSE IV (continuação)	1910	1911	1912	1913	1914	1910	1911	1912	1913	1914
Moedas de ouro (Continuação). Gold coins (Continued). Monnaies d'or (Suite).										
213d { Dollars. Dollars. Dollars.										
Rio de Janeiro .....	664.264	"	"	"	"	1.911.272	"	"	"	"
Total .....	664.264	"	"	"	"	1.911.272	"	"	"	"
Equivalente em mil réis ouro .....										
Equivalent in mil réis gold .....						1.213.283	"	"	"	"
Equivalent en mil réis or .....										
213b { Peso Argentino. Pesos (Argentine). Pesos Argentins.										
Pernambuco .....	"	504	"	"	"	"	1.590	"	"	"
Bahia .....	"	1.624	"	"	"	"	4.824	"	"	"
Total .....	"	2.128	"	"	"	"	6.414	"	"	"
Equivalente em mil réis ouro .....										
Equivalent in mil réis gold .....							3.501	"	"	"
Equivalent en mil réis or .....										
214 { Moedas de prata. Silver coins. Monnaies d'argent.										
Manáos .....	"	"	"	"	"	"	"	6.390	"	"
Rio de Janeiro .....	"	"	"	"	"	"	"	402	"	"
Total .....	"	"	"	"	"	"	"	6.792	"	"
Equivalente em mil réis ouro .....										
Equivalent in mil réis gold .....								4.086	"	"
Equivalent en mil réis or .....										
215 { Outras especies. Other species. Autres espèces.										
Pernambuco .....	"	"	"	"	"	"	"	876	"	"
Bahia .....	"	"	"	"	"	"	9.450	"	"	"
Rio de Janeiro .....	"	"	"	"	"	1.123.000	93.339	40.000	"	"
Santos .....	"	"	"	"	"	400.000	"	"	"	"
São Francisco .....	"	"	"	"	"	"	16.193	"	"	"
Porto Alegre .....	"	"	"	"	"	"	60.000	"	"	"
Corumbá .....	"	"	"	"	"	12.966	540	"	"	"
Total .....	"	"	"	"	"	1.535.966	179.522	40.876	"	"
Equivalente em mil réis ouro .....										
Equivalent in mil réis gold .....						875.528	106.384	24.223	"	"
Equivalent en mil réis or .....										

EXPORTS

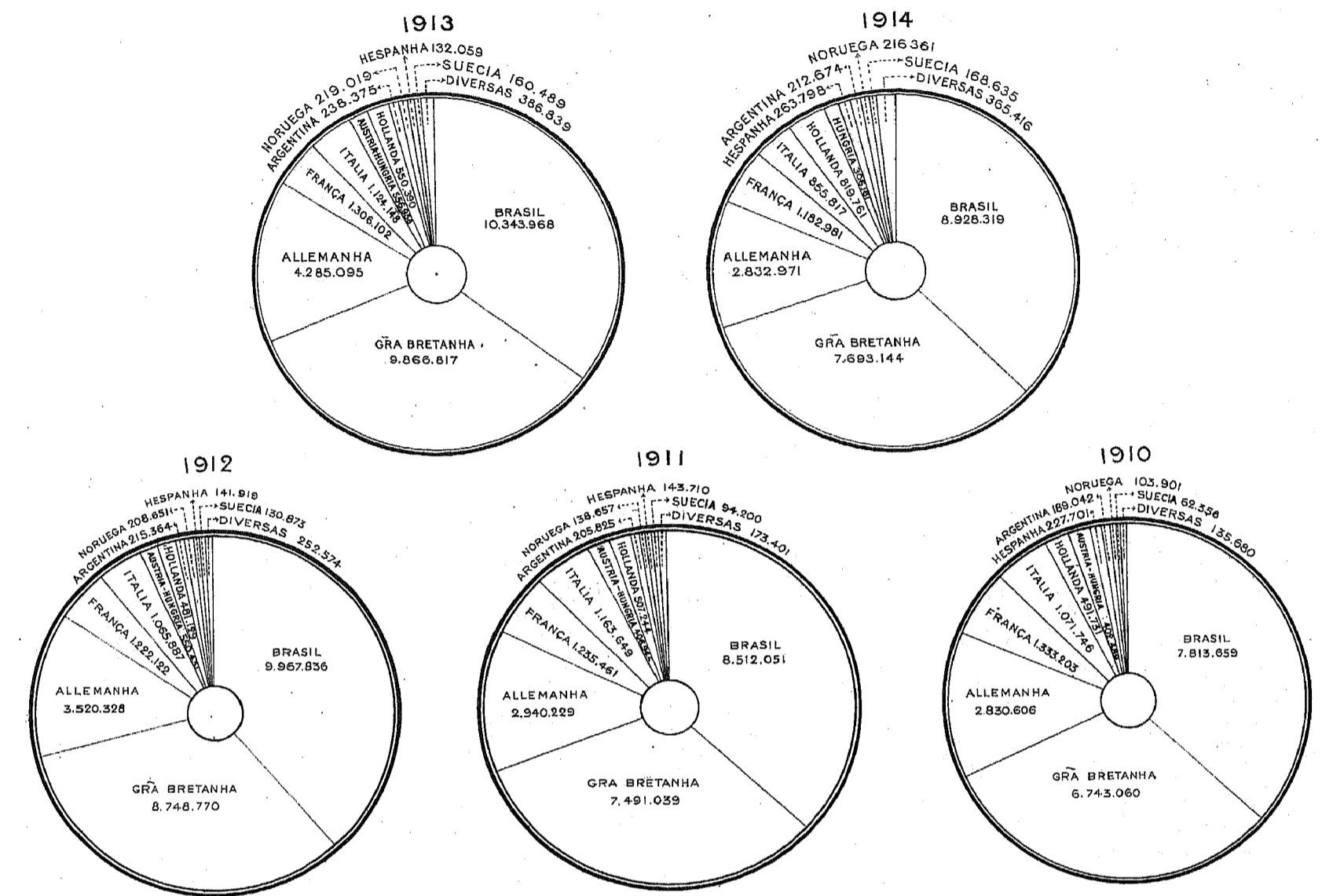
EXPORTATION

Annos }  
Years } 1910 1911 1912 1913 1914  
Années }

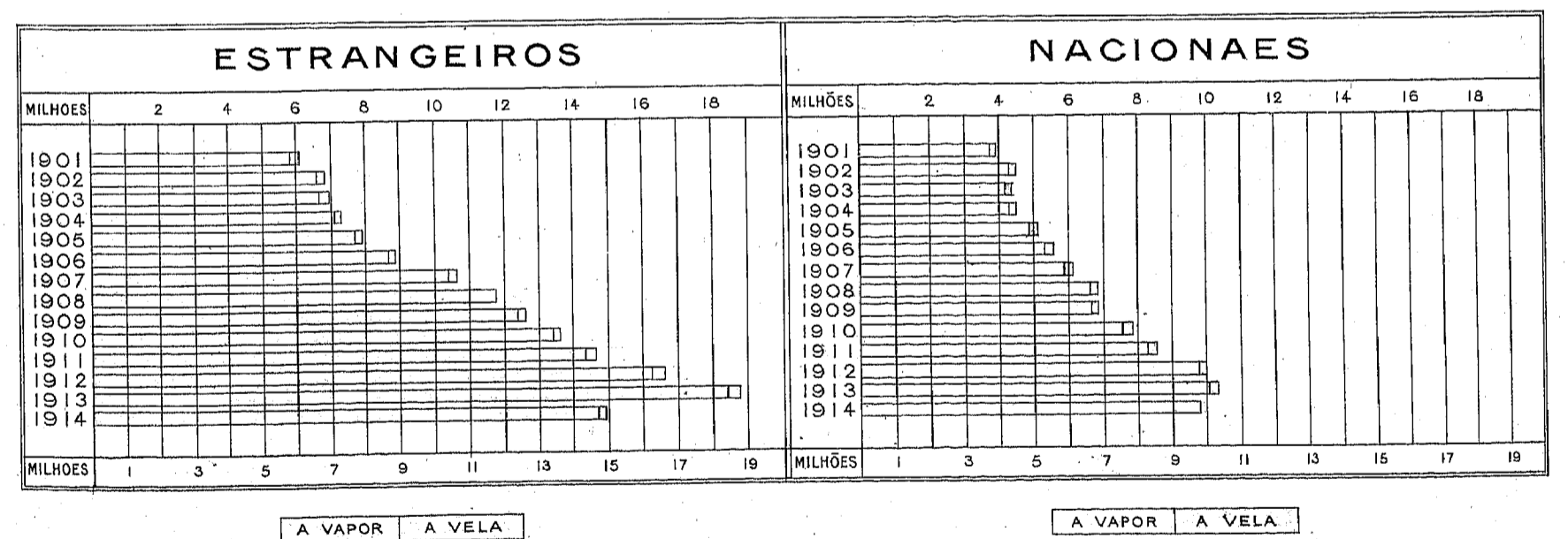
PAIZES DE DESTINO COUNTRIES OF DESTINATION PAYS DE DESTINATION	VALOR POSTO A BORDO VALUE F. O. B. VALEUR DÉLIVRÉE A BORD									
						MH Réis { Papel. Paper. Papier.				
	1910	1911	1912	1913	1914	1910	1911	1912	1913	1914
Argentina .....	498.849	"	"	"	"	1.403.897	"	"	"	"
Estados-Unidos .....	165.415	"	"	"	"	505.375	"	"	"	"
Argentina .....	"	2.128	"	"	"	"	6.414	"	"	"
Franga .....	"	"	"	"	"	"	"	402	"	"
Grã-Bretanha .....	"	"	"	"	"	"	"	6.390	"	"
Allemanha .....	"	"	"	"	"	70.000	66.193	40.000	"	"
Argentina .....	"	"	"	"	"	1.306.630	9.450	"	"	"
Estados-Unidos .....	"	"	"	"	"	3.000	6.000	"	"	"
Franga .....	"	"	"	"	"	"	30.000	"	"	"
Paraguay .....	"	"	"	"	"	3.396	540	"	"	"
Portugal .....	"	"	"	"	"	"	"	876	"	"
Uruguay .....	"	"	"	"	"	152.940	67.339	"	"	"

# MOVIMENTO MARITIMO

ENTRADAS TOTAES A VELA E A VAPOR POR TONELAGEM E POR BANDEIRAS



## ENTRADAS TOTAES POR TONELAGEM





NAVEGAÇÃO

Movimento marítimo e fluvial  
(1910-1914)

	PAGINAS
Resumo geral das Entradas de navios Brasileiros e Estrangeiros a vapor e á vela, por Portos (Inclusive viagens repetidas. Longo curso e Cabotagem) .....	146
Resumo das Entradas de navios á vapor e á vela por Bandeiras (Inclusive viagens repetidas, Longo curso e Cabotagem) .....	148
Resumo das Entradas de navios Estrangeiros á vapor e á vela por Portos (Inclusive viagens repetidas) .....	150
Resumo das Entradas de navios Brasileiros á vapor e á vela de longo curso .....	152
Entradas de navios á vapor e á vela. — Por Bandeiras (Inclusive viagens repetidas):	
Entradas Brasileiras — Longo curso e cabotagem .....	154
— Inglesas .....	156
— Allemãs .....	156
— Argentinas .....	158
— Austro-Hungaras .....	158
— Belgas .....	158
— Bolivianas .....	160
— Chilenas .....	160
— Cubanas .....	160
— Dinamarquezas .....	160
— Francezas .....	162
— Hespanholas .....	162
— Gregas .....	162
— Hollandezas .....	164
— Italianas .....	164
— Japonezas .....	164
— Mexicanas .....	166
— Norte-Americanas .....	166
— Norueguas .....	166
— Paraguayas .....	168
— Peruanas .....	168
— Portuguezas .....	168
— Uruguayas .....	170
— Russas .....	170
— Suecas .....	170
Resumo geral das Saídas de navios Brasileiros e Estrangeiros a vapor e á vela, por Portos (Inclusive viagens repetidas. Longo curso e cabotagem) .....	172
Resumo das Saídas de navios á vapor e á vela por Bandeiras (Inclusive viagens repetidas, Longo curso e cabotagem) .....	174
Resumo das Saídas de navios estrangeiros á vapor e á vela por Portos (Inclusive viagens repetidas) .....	176
Resumo das Saídas de navios Brasileiros á vapor e á vela, de Longo curso .....	178
Saídas de navios á vapor e á vela — Por Bandeiras (Inclusive viagens repetidas) — Saídas Brasileiras — Longo curso e cabotagem .....	180
Saídas Inglesas .....	182
— Allemãs .....	182
— Argentinas .....	184
— Austro-Hungaras .....	184
— Belgas .....	184
— Bolivianas .....	186
— Chilenas .....	186
— Cubanas .....	186
— Dinamarquezas .....	186
— Hespanholas .....	188
— Francezas .....	188
— Gregas .....	188
— Hollandezas .....	190
— Italianas .....	190
— Japonezas .....	190
— Mexicanas .....	192
— Norte-Americanas .....	192
— Norueguas .....	192
— Paraguayas .....	194
— Peruanas .....	194
— Portuguezas .....	194
— Russas .....	196
— Suecas .....	196
— Uruguayas .....	196

MOVIMENTO MARITIMO POR EMPRESAS  
DE NAVEGAÇÃO (1912-1913-1914).

Numero e Tonelagem dos navios á vapor e á vela entrados nos portos do Brasil .....	199 a 218
--	-----------

NAVIGATION

Maritime and fluvial navigation  
(1910-1914)

	PAGES
General resume of the arrivals of Brazilian and foreign steam and sailing ships, by ports. (Including their repeated voyages. Over-sea and Coastwise) .....	146
Resume of the Arrivals of steam and sailing ships by Flags (Including their repeated voyages, Over-sea and Coastwise) .....	148
Resume of the Arrivals of foreign steam and sailing ships by Ports (Including their repeated voyages) .....	150
Resume of the Arrivals of Brazilian steam and sailing ships, Over-sea .....	152
Arrivals of steam and sailing ships — By Flags (Including their repeated voyages). Brazilian Arrivals — Over-sea and Coastwise .....	154
Arrivals British .....	156
— German .....	156
— Argentine .....	158
— Austro-Hungarian .....	158
— Belgian .....	158
— Bolivian .....	160
— Chilian .....	160
— Cuban .....	160
— Danish .....	160
— French .....	162
— Spanish .....	162
— Greek .....	162
— Dutch .....	164
— Italian .....	164
— Japanese .....	164
— Mexican .....	166
— North-American .....	166
— Norwegian .....	166
— Paraguayan .....	168
— Peruvian .....	168
— Portuguese .....	168
— Uruguayan .....	170
— Russian .....	170
— Swedish .....	170
General resume of the departures of Brazilian and foreign steam and sailing ships, by Ports (Including their repeated voyages. Over-sea and Coastwise) .....	172
Resume of the Departures of steam and sailing ships by Flags (Including their repeated voyages, Over-sea and Coastwise) .....	174
Resume of the Departures of Foreign steam and sailing by Ports (Including their repeated voyages) .....	176
Resume of the Departures of Brazilian steam and sailing ships, Over-sea .....	178
Departures of steam and sailing ships — By Flags (Including their repeated voyages) — Brazilian Departures — Over-sea and Coastwise .....	180
Departures British .....	182
— German .....	182
— Argentine .....	184
— Austro-Hungarian .....	184
— Belgian .....	184
— Bolivian .....	186
— Chilian .....	186
— Cuban .....	186
— Danish .....	186
— Spanish .....	188
— French .....	188
— Greek .....	188
— Dutch .....	190
— Italian .....	190
— Japanese .....	190
— Mexican .....	192
— North-American .....	192
— Norwegian .....	192
— Paraguayan .....	194
— Peruvian .....	194
— Portuguese .....	194
— Russian .....	196
— Swedish .....	196
— Uruguayan .....	196

SHIPPING MOVEMENT BY NAVIGATION  
COMPANIES (1912, 1913, 1914).

Number and Tonnage of sailing and steam vessels Arrivals in the Brazilian Ports .....	199 to 218
---	------------

NAVIGATION

Mouvement maritime et fluvial  
(1910-1914)

	PAGES
Résumé général des entrées de navires brésiliens et étrangers, á vapeur et á voile, par ports. (Y compris les voyages répétés. Long cours et cabotage.) .....	146
Résumé des entrées de navires á vapeur et á voile par pavillons (y compris les voyages répétés, long cours et cabotage.) .....	148
Résumé des entrées de navires étrangers, á vapeur et á voile, par ports (y compris les voyages répétés) .....	150
Résumé des entrées de navires brésiliens, á vapeur et á voile, de long cours .....	152
Entrées de navires á vapeur et á voile par pavillons (y compris les voyages répétés):	
Entrées brésiliennes (long cours et cabotage) .....	154
— anglaises .....	156
— allemandes .....	156
— argentines .....	158
— austro-hongroises .....	158
— belges .....	158
— boliviennes .....	160
— chiliennes .....	160
— cubaines .....	160
— danoises .....	160
— francaises .....	162
— espagnoles .....	162
— grecques .....	162
— hollandaises .....	164
— italiennes .....	164
— japonaises .....	164
— mexicaines .....	166
— nord-américaines .....	166
— norvégiennes .....	166
— paraguayennes .....	168
— péruviennes .....	168
— portugaises .....	168
— russes .....	170
— suédoises .....	170
— uruguayennes .....	170
Résumé général des sorties de navires brésiliens et étrangers, á vapeur et á voile, par ports. (Y compris les voyages répétés. Long cours et cabotage.) .....	172
Résumé des sorties de navires á vapeur et á voile par pavillons (y compris les voyages répétés, long cours et cabotage) .....	174
Résumé des sorties de navires étrangers á vapeur et á voile par ports (y compris les voyages répétés.) .....	176
Résumé des sorties de navires brésiliens, á vapeur et á voile, de long cours .....	178
Sorties de navires á vapeur et á voile par pavillons (y compris les voyages répétés):	
Sorties brésiliennes (long cours et cabotage) .....	180
— anglaises .....	182
— allemandes .....	182
— argentines .....	184
— austro-hongroises .....	184
— belges .....	184
— boliviennes .....	186
— chiliennes .....	186
— cubaines .....	186
— danoises .....	186
— espagnoles .....	188
— francaises .....	188
— grecques .....	188
— hollandaises .....	190
— italiennes .....	190
— japonaises .....	190
— mexicaines .....	192
— nord-américaines .....	192
— norvégiennes .....	192
— paraguayennes .....	194
— péruviennes .....	194
— portugaises .....	194
— russes .....	196
— suédoises .....	196
— uruguayennes .....	196

MOUVEMENT MARITIME PAR COMPAGNIES  
DE NAVIGATION (1912, 1913, 1914).

Nombre et tonnage des navires á vapeur et á voile entrés dans les ports du Brésil .....	199 á 218
---	-----------

MOVIMENTO MARITIMO E FLUVIAL  
SHIPPING MOVEMENT  
MOUVEMENT MARITIME ET FLUVIAL

Resumo geral das entradas de navios brasileiros e estrangeiros a vapor e á vela  
General resume of the arrivals of brazilian and foreign steam and sailing ships  
Résumé général des entrées de navires brésiliens et étrangers á vapeur et á voile

por portos (Inclusive viagens repetidas. Longo curso e cabotagem)  
by ports (Including their repeated voyages. Over-sea and Coastwise)  
par ports (y compris les voyages répétés. Long cours et cabotage)

Annos  
Years 1910 1911 1912 1913 1914  
Années

Table with columns for BRASILEIROS, BRAZILIAN, BRÉSILIENS, ESTRANGEIROS, FOREIGN, ÉTRANGERS, and TOTAL. Rows list ports of arrival (e.g., Cruzeiro do Sul, Porto Acre, Apaporis) and their corresponding tonnage and number of ships for each year from 1910 to 1914.



MOVIMENTO MARITIMO E FLUVIAL  
SHIPPING MOVEMENT  
MOUVEMENT MARITIME ET FLUVIAL

Resumo das Entradas de navios á vapor e á vela por Bandeiras  
Resume of the Arrivals of steam and sailing ships by Flags  
Résumé des Entrées de navires à vapeur et à voile par Pavillons

BANDEIRAS FLAGS PAVILLONS	VAPOR					STEAM					VAPEUR					VELA SAILING VOILE																				
	NUMERO					NUMBER					NOMBRE					TONELAGEM					TONNAGE					TONNAGE										
	1910	1911	1912	1913	1914	1910	1911	1912	1913	1914	1910	1911	1912	1913	1914	1910	1911	1912	1913	1914	1910	1911	1912	1913	1914	1910	1911	1912	1913	1914						
Brasileira	11.571	11.425	14.254	15.162	13.094	7.584.454	8.282.874	9.723.694	10.092.773	8.717.146	5.263	5.174	5.707	5.743	4.769	113	118	117	138	107	229.205	229.177	244.142	251.195	211.173	16.834	16.599	19.961	20.905	17.863	7.813.659	8.512.051	9.967.836	10.343.968	8.928.319	Brasileira
Ingleza	2.302	2.541	2.751	2.951	2.111	6.704.241	7.445.203	8.681.295	9.802.442	7.657.416	35	31	27	31	23	38.819	45.836	67.475	64.375	35.728	2.415	2.659	2.868	3.089	2.218	6.743.060	7.491.039	8.748.770	9.866.817	7.693.144	2.832.971	Ingleza				
Allema	989	1.024	1.164	1.321	839	2.806.455	2.916.255	3.494.468	4.253.729	2.823.900	1	2	7	7	3	24.151	23.974	25.860	31.366	9.071	1.024	1.055	1.191	1.352	862	2.830.606	2.940.229	3.520.328	4.285.095	2.832.971	1.182.981	Allema				
Franceza	401	372	374	409	336	1.331.488	1.233.502	1.211.073	1.296.312	1.180.415	1	2	7	7	3	1.715	1.959	11.049	9.790	2.566	402	374	381	416	339	1.333.203	1.235.461	1.222.122	1.306.102	1.182.981	855.817	Franceza				
Italiana	335	364	333	340	241	1.044.084	1.143.614	1.042.793	1.089.199	846.630	27	19	20	32	9	27.662	20.035	23.094	34.949	9.187	362	383	353	372	253	1.071.746	1.163.649	1.065.887	1.124.148	855.817	306.181	Italiana				
Austro-Hungara	153	156	195	191	105	402.489	406.945	550.431	556.958	306.181	»	»	»	»	»	»	»	»	»	153	156	195	191	105	402.489	406.945	550.431	556.958	306.181	556.958	Austro-Hungara					
Hollandeza	164	147	136	140	197	491.291	504.585	480.495	550.148	818.822	2	3	1	1	4	440	2.659	634	242	939	166	150	137	141	201	491.731	507.244	481.129	550.390	819.761	819.761	Hollandeza				
Argentina	551	536	555	568	494	187.191	202.320	209.827	225.163	201.254	12	9	9	108	115	1.851	3.505	5.537	13.212	11.420	563	545	564	676	609	189.042	205.825	215.364	238.375	212.674	212.674	Argentina				
Norueguesa	28	44	52	41	84	32.063	46.710	72.405	50.715	136.083	104	113	144	171	85	71.838	91.947	136.246	168.304	80.278	132	157	195	212	169	103.901	138.657	208.651	219.019	216.361	216.361	Norueguesa				
Hespanhola	83	46	46	38	83	227.701	143.710	141.919	130.065	263.798	»	»	»	2	3	»	»	1.994	»	83	46	46	40	83	227.701	143.710	141.919	132.059	263.798	263.798	Hespanhola					
Sueca	25	38	53	70	74	59.562	92.546	127.933	157.851	166.373	7	5	7	5	3	2.794	1.654	2.940	2.638	2.262	32	43	60	75	77	62.356	94.200	130.873	160.489	168.635	168.635	Sueca				
Uruguaya	52	80	80	75	49	60.634	77.338	74.353	66.059	49.240	3	6	1	4	3	479	3.062	1.590	1.554	3.521	55	86	81	79	52	61.113	80.400	75.943	67.613	52.761	52.761	Uruguaya				
Belga	12	17	39	68	46	10.306	14.438	60.962	125.654	97.390	2	3	3	4	1	396	681	728	826	196	14	20	42	72	47	10.702	15.119	61.690	126.480	97.576	97.576	Belga				
Dinamarquesa	9	15	23	29	13	17.168	25.855	35.003	52.498	22.046	32	42	27	21	17	7.803	10.147	6.232	6.508	5.233	41	57	50	50	30	24.971	36.002	41.235	59.006	27.279	27.279	Dinamarquesa				
Russa	»	1	2	1	»	»	1.616	4.337	1.616	»	13	13	22	11	14	9.392	11.619	18.715	8.361	8.331	13	14	24	12	14	9.392	13.235	23.052	9.977	8.331	8.331	Russa				
Norte-Americana	4	»	11	10	39	5.015	»	14.786	37.067	137.981	4	5	7	3	4	3.114	4.799	5.535	2.448	1.511	8	5	18	13	43	8.129	4.799	20.321	39.505	139.492	139.492	Norte-Americana				
Grega	1	2	4	10	4	2.997	5.195	8.681	24.240	9.035	»	»	»	»	»	»	»	»	»	1	2	4	10	4	2.997	5.195	8.681	24.240	9.035	9.035	Grega					
Paraguaya	21	6	26	49	88	3.008	804	6.458	14.112	19.566	»	»	3	4	6	»	»	362	620	845	21	6	29	53	94	3.008	804	6.840	14.732	20.411	20.411	Paraguaya				
Japoneza	2	»	2	5	2	5.743	»	6.212	17.870	7.124	»	»	»	»	»	»	»	»	»	2	»	2	5	2	5.743	»	6.212	17.870	7.124	7.124	Japoneza					
Portuguesa	»	»	2	3	»	»	138	7.833	»	»	5	6	7	9	6	3.363	3.538	4.148	7.854	3.248	5	6	9	12	6	3.363	3.538	4.286	15.687	3.248	3.248	Portuguesa				
Chilena	»	5	10	4	1	»	4.856	3.552	8.688	59	»	»	»	»	»	»	»	»	»	»	5	10	4	1	»	»	4.856	3.552	8.688	59	59	59	Chilena			
Peruana	4	5	3	1	»	172	460	608	2.672	»	»	»	»	»	»	»	»	»	»	4	5	3	1	»	172	460	608	2.672	»	»	»	»	»	Peruana		
Boliviana	3	»	»	»	»	90	»	»	»	»	»	»	8	1	1	»	»	»	»	»	»	»	»	»	90	»	145	30	100	100	100	Boliviana				
Mexicana	»	1	1	1	»	»	1.793	9	339	»	»	»	»	»	»	»	»	145	30	100	3	»	8	1	1	90	»	1.793	9	339	»	»	Mexicana			
Cubana	10	12	»	»	»	6.000	7.200	»	»	»	»	»	»	»	»	»	»	»	»	10	12	»	»	»	6.000	7.200	»	»	»	»	»	»	»	Cubana		
Total	16.720	16.837	20.116	21.487	17.903	20.982.152	22.557.819	25.951.432	28.563.993	23.460.449	5.623	5.549	6.117	6.295	5.170	423.022	454.592	554.452	606.266	385.609	22.343	22.386	26.233	27.782	23.073	21.405.174	23.012.411	26.505.884	29.170.259	23.846.058	»	Total				

(Inclusive viagens repetidas, Longo curso e Cabotagem.)  
(Including their repeated voyages, Over-sea and Coastwise.)  
(Y compris les voyages répétés, Long cours et Cabotage.)

Annos } 1910 1911 1912 1913 1914  
Years }  
Années }

BANDEIRAS FLAGS PAVILLONS	VELA SAILING VOILE					TOTAL					BANDEIRAS FLAGS PAVILLONS					
	TONELAGEM					TONNAGE										
	1910	1911	1912	1913	1914	1910	1911	1912	1913	1914						
Brasileira	229.205	229.177	244.142	251.195	211.173	16.834	16.599	19.961	20.905	17.863	7.813.659	8.512.051	9.967.836	10.343.968	8.928.319	Brasileira
Ingleza	38.819	45.836	67.475	64.375	35.728	2.415	2.659	2.868	3.089	2.218	6.743.060	7.491.039	8.748.770	9.866.817	7.693.144	Ingleza
Allema	24.151	23.974	25.860	31.366	9.071	1.024	1.055	1.191	1.352	862	2.830.606	2.940.229	3.520.328	4.285.095	2.832.971	Allema
Franceza	1.715	1.959	11.049	9.790	2.566	402	374	381	416	339	1.333.203	1.235.461	1.222.122	1.306.102	1.182.981	Franceza
Italiana	27.662	20.035	23.094	34.949	9.187	362	383	353	372	253	1.071.746	1.163.649	1.065.887	1.124.148	855.817	Italiana
Austro-Hungara	»	»	»	»	»	153	156	195	191	105	402.489	406.945	550.431	556.958	306.181	Austro-Hungara
Hollandeza	»	»	»	»	»	2	3	1	1	4	491.731	507.244	481.129	550.390	819.761	Hollandeza
Argentina	440	2.659	634	242	939	166	150	137	141	201	189.042	205.825	215.364	238.375	212.674	Argentina
Norueguesa	1.851	3.505	5.537	13.212	11.420	563	545	564	676	609	103.901	138.657	208.651	219.019	216.361	Norueguesa
Hespanhola	71.838	91.947	136.246	168.304	80.278	132	157	195	212	169	227.701	143.710	141.919	132.059	263.798	Hespanhola
Sueca	»	»	»	1.994	»	83	46	46	40	83	62.356	94.200	130.873	160.489	168.635	Sueca
Uruguaya	2.794	1.654	2.940	2.638	2.262	32	43	60	75	77	61.113	80.400	75.943	67.613	52.761	Uruguaya
Belga	479	3.062	1.590	1.554	3.521	55	86	81	79	52	10.702	15.119	61.690	126.480	97.576	Belga
Dinamarquesa	396	681	728	826	196	14	20	42	72	47	24.971	36.002	41.235	59.006	27.279	Dinamarquesa
Russa	7.803	10.147	6.232	6.508	5.233	41	57	50	50	30	9.392	13.235	23.052	9.977	8.331	Russa
Norte-Americana	9.392	11.619	18.715	8.361	8.331	13	14	24	12	14	8.129	4.799	20.321	39.505	139.492	Norte-Americana
Grega	3.114	4.799	5.535	2.448	1.511	8	5	18	13	43	2.997	5.195	8.681	24.240	9.035	Grega
Paraguaya	»	»	»	»	»	1	2	4	10	4	3.008	804	6.840	14.732	20.411	Paraguaya
Japoneza	»	»	362	620	845	21	6	29	53	94	5.743	»	6.212	17.870	7.124	Japoneza
Portuguesa	»	»	»	»	»	2	»	2	5	2	3.363	3.538	4.286	15.687	3.248	Portuguesa
Chilena	3.363	3.538	4.148	7.854	3.248	5	6	9	12	6	4.856	3.552	8.688	59	59	Chilena
Peruana	»															







MOVIMENTO MARITIMO E FLUVIAL
SHIPPING MOVEMENT
MOUVEMENT MARITIME ET FLUVIAL

Entradas de navios a vapor e a vela
Arrivals of steam and sailing ships by Flags
Entrées de navires a vapeur et a voile par

ENTRADAS BRASILEIRAS - LONGO CURSO E CABOTAGEM

ARRIVALS BRAZILIAN

Table with columns for VAPOR (Steam), VAPEUR (Sailing), and VELA (Sailing) with sub-columns for TONELAGEM and TONNAGE across years 1910-1914.

por Bandeiras. (Inclusive viagens repetidas.)
(Including their repeated voyages.)
Pavillons. (Y compris les voyages répétés.)

Annos
Years
Années
1910 1911 1912 1913 1914

OVER-SEA AND COASTWISE

ENTRÉES BRÉSILIENNES - LONG COURS ET CABOTAGE

Table with columns for VELA (Sailing), SAILING, and VOILE (Sailing) with sub-columns for TONELAGEM and TONNAGE across years 1910-1914, including a 'TOTAL' row at the bottom.



MOVIMENTO MARITIMO — ENTRADAS POR BANDEIRAS  
SHIPPING MOVEMENT — ARRIVALS BY FLAGS  
MOUVEMENT MARITIME — ENTRÉES PAR PAVILLONS

ENTRADAS  
ARRIVALS  
ENTRÉES

PORTOS DE ENTRADA Ports of arrival PORTS D'ENTRÉE	VAPOR					STEAM					VAPEUR					VELA SAILING VOILE					
	TONELAGEM					TONNAGE					TONNAGE					TONNAGE					
	1910	1911	1912	1913	1914	1910	1911	1912	1913	1914	1910	1911	1912	1913	1914	1910	1911	1912	1913	1914	
Manoás	145	142	126	118	68	285.476	305.108	295.768	278.357	164.411	»	»	»	»	»	»	»	»	»	»	
Itacoatiara	»	21	75	35	34	»	61.298	220.251	100.948	90.853	»	»	»	»	»	»	»	»	»	»	
Obidos	7	8	9	1	9	12.681	17.221	23.344	3.223	21.975	»	»	»	»	»	»	»	»	»	»	
Pará	328	306	271	237	149	708.415	736.943	671.728	595.185	371.754	1	»	»	»	1	»	»	»	»	»	
Maranhão	28	29	27	31	21	51.276	62.080	57.555	62.848	45.348	»	»	»	»	»	»	»	»	»	»	
Tutoya	20	18	22	21	18	36.979	35.338	46.641	43.582	40.585	»	»	»	»	»	»	»	»	»	»	
Parnahyba	»	»	»	1	»	»	»	»	574	»	»	»	»	»	»	»	»	»	»	»	
Camocim	»	»	2	2	»	»	»	1.148	1.237	»	»	»	»	»	»	»	»	»	»	»	
Fortaleza	29	39	43	50	38	55.389	81.109	92.433	103.307	85.651	»	»	»	»	»	»	»	»	»	»	
Natal	21	21	24	30	26	42.385	47.572	54.832	64.664	61.196	»	»	»	»	»	»	»	»	»	»	
Parahyba	35	43	32	33	28	80.142	94.164	71.230	80.226	67.801	1	»	»	»	»	»	»	»	»	»	
Recife	227	235	222	237	220	796.589	834.752	868.456	924.401	923.837	45	44	39	44	40	»	»	»	»	»	
Maceió	68	51	37	44	31	153.139	107.317	82.275	103.973	73.107	12	15	8	18	14	»	»	»	»	»	
Aracajú	4	3	3	7	2	9.014	6.755	5.902	16.646	4.456	»	»	»	»	»	»	»	»	»	»	
Bahia	255	290	298	313	265	933.607	1.026.927	1.171.136	1.307.145	1.185.185	33	26	32	32	31	»	»	»	»	»	
Victoria	44	66	62	68	61	90.072	135.587	139.669	164.798	160.467	»	»	»	»	»	»	»	»	»	»	
Rio de Janeiro	666	778	960	1.102	692	2.047.152	2.365.892	3.092.881	3.743.462	2.673.168	5	5	15	15	6	»	»	»	»	»	
Santos	352	394	424	495	365	1.191.194	1.315.550	1.523.941	1.918.842	1.499.883	6	14	14	20	8	»	»	»	»	»	
Paranaguá	14	23	33	31	13	27.936	49.812	75.106	68.408	28.442	»	»	»	»	»	»	»	»	»	»	
São Francisco	16	19	13	9	9	36.427	45.548	32.082	23.244	21.146	»	»	»	»	»	»	»	»	»	»	
Florianopolis	3	1	2	1	3	6.684	2.240	4.364	2.177	8.009	»	»	»	»	»	»	»	»	»	»	
Rio Grande do Sul	40	54	58	81	58	79.674	113.990	132.953	180.201	128.348	5	10	5	4	5	»	»	»	»	»	
Pelotas	»	»	»	»	»	»	»	»	»	»	5	4	4	3	2	»	»	»	»	»	
Porto Velho	»	»	8	4	1	»	»	17.600	9.914	794	»	»	»	»	»	»	»	»	»	»	
<b>Total</b>	<b>2.302</b>	<b>2.541</b>	<b>2.751</b>	<b>2.951</b>	<b>2.111</b>	<b>6.704.241</b>	<b>7.445.203</b>	<b>8.681.295</b>	<b>9.802.442</b>	<b>7.657.416</b>	<b>113</b>	<b>118</b>	<b>117</b>	<b>138</b>	<b>107</b>						

PORTOS DE ENTRADA Ports of arrival PORTS D'ENTRÉE	ENTRADAS ALLEMÃS					ARRIVALS									
	1910	1911	1912	1913	1914	1910	1911	1912	1913	1914					
Manoás	24	23	22	19	11	80.511	78.915	70.049	62.358	32.695	»	»	»	»	»
Itacoatiara	»	»	16	12	7	»	»	50.232	38.398	20.830	»	»	»	»	»
Obidos	3	2	4	6	3	9.920	5.780	11.833	19.820	9.312	»	»	»	»	»
Pará	51	49	48	40	24	173.401	169.213	155.614	130.791	68.952	»	»	»	»	»
Maranhão	22	23	23	22	15	44.078	48.111	40.684	43.187	28.570	»	»	»	1	»
Tutoya	12	13	11	15	8	21.972	25.660	19.515	29.332	16.973	»	»	»	»	»
Camocim	2	2	»	»	»	1.448	1.448	»	»	»	»	»	»	»	»
Fortaleza	18	22	20	23	14	37.007	45.461	36.183	44.648	29.778	»	»	»	»	»
Mossoró	»	»	»	1	2	»	»	»	1.220	2.738	»	»	»	»	»
Natal	5	»	7	17	8	10.050	»	11.272	35.042	15.617	»	»	»	»	»
Parahyba	14	15	14	17	18	29.929	31.165	23.191	37.000	44.124	»	»	»	»	»
Recife	76	96	101	107	83	192.445	245.034	262.038	276.800	247.253	»	2	»	»	»
Maceió	19	17	14	24	17	41.834	29.512	30.166	52.720	41.158	»	»	1	»	»
Penedo	»	4	1	4	»	»	2.959	667	3.303	»	»	»	»	1	»
Aracajú	5	8	10	6	4	4.383	6.539	13.705	10.436	9.152	»	2	1	1	»
Bahia	137	148	168	178	108	446.483	479.147	559.884	609.194	383.310	»	1	»	2	»
Ilhéos	»	1	»	»	»	»	667	»	»	»	»	»	»	»	»
Victoria	22	29	30	54	41	53.955	70.499	72.857	148.358	108.177	»	»	»	»	»
Rio de Janeiro	312	307	355	415	248	1.025.882	1.012.650	1.281.325	585.770	1.015.959	12	6	6	6	3
Santos	122	127	168	212	136	342.165	366.299	516.311	781.553	526.675	4	5	6	7	1
Paranaguá	22	27	39	33	26	44.378	60.984	89.178	78.598	59.462	»	»	»	»	»
São Francisco	32	30	34	28	16	70.609	68.018	78.482	67.732	40.315	»	»	»	»	»
Itajahy	5	4	2	7	3	9.009	7.188	3.830	13.037	6.036	»	»	»	»	»
Florianopolis	18	17	17	18	13	36.412	36.148	36.303	43.349	32.638	»	»	»	»	»
Rio Grande do Sul	68	60	50	63	34	130.584	124.848	130.358	141.073	74.186	16	12	10	8	12
Pelotas	»	»	1	»	»	»	»	781	»	»	3	3	3	6	6
Porto Velho	»	»	»	»	»	»	»	»	»	»	»	»	»	»	»
<b>Total</b>	<b>989</b>	<b>1.024</b>	<b>1.164</b>	<b>1.321</b>	<b>839</b>	<b>2.806.455</b>	<b>2.916.255</b>	<b>3.494.468</b>	<b>4.253.729</b>	<b>2.823.900</b>	<b>35</b>	<b>31</b>	<b>27</b>	<b>31</b>	<b>23</b>

INGLEZAS  
BRITISH  
ANGLAISÉS

Annos }  
Years } 1910 1911 1912 1913 1914  
Années }

PORTOS DE ENTRADA Ports of arrival PORTS D'ENTRÉE	VELA SAILING VOILE					TOTAL									
	TONELAGEM					TONNAGE					TONNAGE				
	1910	1911	1912	1913	1914	1910	1911	1912	1913	1914	1910	1911	1912	1913	1914
Manoás	»	»	»	»	»	145	142	126	118	68	285.476	305.108	295.768	278.357	164.411
Itacoatiara	»	»	»	»	»	»	21	75	35	34	»	61.298	220.251	100.948	90.853
Obidos	»	»	»	»	»	7	8	9	1	9	12.681	17.221	23.344	3.223	21.975
Pará	1.367	»	»	»	»	329	306	271	238	149	709.782	736.943	671.728	595.185	371.754
Maranhão	»	»	»	»	»	28	29	27	31	21	51.276	62.080	57.555	62.848	45.348
Tutoya	»	»	»	»	»	20	18	22	21	18	36.979	35.338	46.641	43.582	40.585
Parnahyba	»	»	»	»	»	»	»	»	»	»	»	»	»	»	»
Camocim	»	»	»	»	»	»	»	»	»	»	»	»	»	»	»
Fortaleza	»	»	»	»	»	»	»	»	»	»	»	»	»	»	»
Natal	»	»	»	»	»	1.482	21	21	24	30	42.385	47.572	54.832	64.664	61.196
Parahyba	1.340	»	»	»	»	36	43	32	33	28	81.482	94.164	71.230	80.226	67.801
Recife	13.783	9.712	12.793	14.739	9.479	272	279	261	281	260	810.372	844.464	881.249	939.140	933.316
Maceió	2.471	2.955	1.707	3.809	2.651	80	66	45	62	45	155.610	110.272	83.982	107.882	75.758
Aracajú	»	»	»	»	»	4	3	3	7	2	9.014	6.755	5.902	16.646	4.456
Bahia	7.367	6.449	12.607	6.848	5.718	288	316	330	345	296	1.000.974	1.033.376	1.183.743	1.313.993	1.190.803
Victoria	»	»	»	»	»	44	66	62	68	61	90.072	135.587	139.669	164.798	160.467
Rio de Janeiro	7.658	7.391	25.217	15.757	6.091	671	783	975	1.117	698	2.054.810	2.373.283	3.118.098	3.759.219	2.679.258
Santos	2.749	16.815	13.404	21.089	9.111	358	408	438	515	373	1.193.943	1.332.365	1.537.345	1.939.931	1.508.994
Paranaguá	»	»	»	»	»	14	23	35	31	13	27.936	49.812	75.106	68.408	28.442
São Francisco	»	»	»	»	»	16	19	13	9	9	36.427	45.548	32.082	23.244	21.146
Florianopolis	»	»	»	»	»	3	1	2	1	3	6.684	2.240	4.364	2.177	8.009
Rio Grande do Sul	1.042	1.740	998	715	922	45	64	63	85	63	80.716	115.730	133.951	180.916	





MOVIMENTO MARÍTIMO — ENTRADAS POR BANDEIRAS  
SHIPPING MOVEMENT — ARRIVALS BY FLAGS  
MOUVEMENT MARITIME — ENTRÉES PAR PAVILLONS

ENTRADAS  
ARRIVALS  
ENTRÉES

PORTOS DE ENTRADA Ports of arrival PORTS D'ENTRÉE	VAPOR					STEAM					VAPEUR					VELA			SAILING			VOILE		
	NUMERO		NUMBER		NOMBRE	TONELAGEM		TONNAGE		TONNAGE	NUMERO		NUMBER		NOMBRE	NUMERO		NUMBER		NOMBRE				
	1910	1911	1912	1913	1914	1910	1911	1912	1913	1914	1910	1911	1912	1913	1914	1910	1911	1912	1913	1914				
Corumbá .....	2	"	"	"	"	60	"	"	"	"	"	"	8	1	1									
Porto Murtinho ..	1	"	"	"	"	30	"	"	"	"	"	"	"	"	"									
<b>Total .....</b>	<b>3</b>	<b>"</b>	<b>"</b>	<b>"</b>	<b>"</b>	<b>90</b>	<b>"</b>	<b>"</b>	<b>"</b>	<b>"</b>	<b>"</b>	<b>"</b>	<b>8</b>	<b>1</b>	<b>1</b>									
ENTRADAS CHILENAS																						ARRIVALS		
Recife .....	"	"	1	"	1	"	"	10	"	59	"	"	"	"	"									
Bahía .....	"	3	3	1	"	3.428	160	1.987	"	"	"	"	"	"	"									
Rio de Janeiro ..	"	2	6	3	"	1.428	3.382	6.701	"	"	"	"	"	"	"									
<b>Total .....</b>	<b>"</b>	<b>5</b>	<b>10</b>	<b>4</b>	<b>1</b>	<b>4.856</b>	<b>3.552</b>	<b>8.688</b>	<b>59</b>	<b>"</b>	<b>"</b>	<b>"</b>	<b>"</b>	<b>"</b>	<b>"</b>									
ENTRADAS CUBANAS																						ARRIVALS		
Pará .....	10	12	"	"	"	6.000	7.200	"	"	"	"	"	"	"	"									
<b>Total .....</b>	<b>10</b>	<b>12</b>	<b>"</b>	<b>"</b>	<b>"</b>	<b>6.000</b>	<b>7.200</b>	<b>"</b>	<b>"</b>	<b>"</b>	<b>"</b>	<b>"</b>	<b>"</b>	<b>"</b>	<b>"</b>									
ENTRADAS DINAMARQUEZAS																						ARRIVALS		
Pará .....	"	"	"	2	"	"	"	3.859	"	"	"	"	"	"	"									
Maranhão .....	"	"	"	"	"	"	"	"	"	"	1	"	"	"	"									
Aracaty .....	"	"	"	"	"	"	"	"	"	"	"	"	1	"	"									
Natal .....	"	"	"	"	"	"	"	"	"	"	1	"	"	"	"									
Parahyba .....	"	"	2	"	"	"	"	2.812	"	"	"	"	"	"	"									
Recife .....	2	1	3	1	1	4.354	2.333	5.011	1.342	1.270	1	"	1	"	"									
Maceió .....	"	1	2	1	"	"	2.333	2.812	2.797	"	"	"	1	1	"									
Penedo .....	"	"	"	"	"	"	"	"	"	"	"	"	1	"	"									
Aracajú .....	"	"	1	"	"	"	"	1.141	"	"	"	"	1	2	"									
Bahía .....	4	3	4	2	2	4.423	2.405	2.903	1.392	2.554	3	5	1	2	1									
Rio de Janeiro ..	1	7	10	13	7	2.797	13.337	19.869	25.092	12.822	"	"	"	2	"									
Santos .....	1	1	"	4	3	2.797	2.333	"	7.265	5.400	"	"	1	"	1									
Paranaguá .....	"	1	"	1	"	"	1.557	"	1.804	"	"	2	"	"	"									
S. Francisco .....	"	"	"	1	"	"	"	"	1.804	"	"	"	"	"	"									
Florianópolis ..	"	"	"	1	"	"	"	"	1.804	"	"	"	"	"	"									
Rio Grande do Sul	1	1	1	3	"	2.797	1.557	455	5.339	"	19	22	20	8	11									
Pelotas .....	"	"	"	"	"	"	"	"	"	"	8	12	4	3	3									
<b>Total .....</b>	<b>9</b>	<b>15</b>	<b>23</b>	<b>29</b>	<b>13</b>	<b>17.168</b>	<b>25.855</b>	<b>35.003</b>	<b>52.498</b>	<b>22.046</b>	<b>32</b>	<b>42</b>	<b>27</b>	<b>21</b>	<b>17</b>									

BOLIVIANAS  
BOLIVIAN  
BOLIVIENNES

Annos } 1910 1911 1912 1913 1914  
Years }  
Années }

PORTOS DE ENTRADA Ports of arrival PORTS D'ENTRÉE	VELA			SAILING			VOILE			TOTAL																				
	TONELAGEM		TONNAGE	TONNAGE		TONNAGE	NUMERO			NUMBER			NOMBRE	TONELAGEM			TONNAGE			TONNAGE										
	1910	1911	1912	1913	1914	1910	1911	1912	1913	1914	1910	1911	1912	1913	1914	1910	1911	1912	1913	1914										
Corumbá .....			145	30	100	2	"	8	1	1	60	"	145	30	100															
Porto Murtinho ..			"	"	"	1	"	"	"	"	30	"	"	"	"															
<b>Total .....</b>			<b>145</b>	<b>30</b>	<b>100</b>	<b>3</b>	<b>"</b>	<b>8</b>	<b>1</b>	<b>1</b>	<b>90</b>	<b>"</b>	<b>145</b>	<b>30</b>	<b>100</b>															
CHILIAN																						ARRIVALS								
Recife .....	"	"	"	"	"	"	"	1	"	1	"	"	10	"	59															
Bahía .....	"	"	"	"	"	"	3	3	1	"	"	3.428	160	1.987	"															
Rio de Janeiro ..	"	"	"	"	"	"	2	6	3	"	"	1.428	3.382	6.701	"															
<b>Total .....</b>	<b>"</b>	<b>"</b>	<b>"</b>	<b>"</b>	<b>"</b>	<b>"</b>	<b>5</b>	<b>10</b>	<b>4</b>	<b>1</b>	<b>"</b>	<b>4.856</b>	<b>3.552</b>	<b>8.688</b>	<b>59</b>															
GUBAN																						ARRIVALS								
Pará .....	10	12	"	"	"	6.000	7.200	"	"	"	6.000	7.200	"	"	"															
<b>Total .....</b>	<b>10</b>	<b>12</b>	<b>"</b>	<b>"</b>	<b>"</b>	<b>6.000</b>	<b>7.200</b>	<b>"</b>	<b>"</b>	<b>"</b>	<b>6.000</b>	<b>7.200</b>	<b>"</b>	<b>"</b>	<b>"</b>															
DANISH																						ARRIVALS								
Pará .....	"	"	"	"	"	"	"	"	"	"	2	"	"	"	3.859															
Maranhão .....	"	"	"	"	"	"	"	"	"	"	1	"	"	"	"															
Aracaty .....	"	"	"	"	"	"	"	"	"	"	1	"	"	"	289															
Natal .....	"	"	"	"	"	"	"	"	"	"	1	"	"	"	260															
Parahyba .....	"	"	"	"	"	"	"	"	"	"	"	"	2	"	"															
Recife .....	2	1	3	1	1	4.619	2.333	5.011	1.573	1.270	3	1	3	2	1	4.619	2.333	5.011	1.573	1.270										
Maceió .....	"	1	2	1	"	"	2.333	2.812	3.164	551	"	"	2	1	"	"	2.333	2.812	3.164	551										
Penedo .....	"	"	"	"	"	"	"	"	367	"	"	"	1	"	"	"	"	"	367	"										
Aracajú .....	"	"	1	"	"	"	"	1.406	502	"	"	"	1	"	"	"	"	1.406	502	"										
Bahía .....	4	3	4	2	2	5.400	3.906	3.114	2.242	2.814	3	5	4	3	5.400	3.906	3.114	2.242	2.814											
Rio de Janeiro ..	1	7	10	13	7	2.797	13.337	19.869	26.578	12.822	"	"	7	7	2.797	13.337	19.869	26.578	12.822											
Santos .....	1	1	"	4	3	2.797	2.333	"	7.265	6.586	"	"	1	1	2.797	2.333	231	7.265	6.586											
Paranaguá .....	"	1	"	1	"	"	1.855	"	1.804	"	"	3	"	1	"	"	1.855	"	1.804	"										
S. Francisco .....	"	"	"	1	"	"	"	"	1.804	"	"	"	"	"	"	"	"	"	1.804	"										
Florianópolis ..	"	"	"	1	"	"	"	"	1.804	"	"	"	"	"	"	"	"	"	1.804	"										
Rio Grande do Sul	1	1	1	3	"	2.797	1.557	455	5.339	"	19	22	20	8	11	7.153	6.735	5.096	7.102	2.609										
Pelotas .....	"	"	"	"	"	"	"	"	"	"	8	12	4	3	3	1.881	2.810	884	653	627										
<b>Total .....</b>	<b>9</b>	<b>15</b>	<b>23</b>	<b>29</b>	<b>13</b>	<b>17.168</b>	<b>25.855</b>	<b>35.003</b>	<b>52.498</b>	<b>22.046</b>	<b>32</b>	<b>42</b>	<b>27</b>	<b>21</b>	<b>17</b>	<b>7.303</b>	<b>10.147</b>	<b>6.232</b>	<b>6.508</b>	<b>5.233</b>	<b>41</b>	<b>57</b>	<b>50</b>	<b>50</b>	<b>30</b>	<b>24.971</b>	<b>36.002</b>	<b>41.235</b>	<b>59.006</b>	<b>27.279</b>







MOVIMENTO MARITIMO — ENTRADAS POR BANDEIRAS  
SHIPPING MOVEMENT — ARRIVALS BY FLAGS  
MOUVEMENT MARITIME — ENTRÉES PAR PAVILLONS

ENTRADAS  
ARRIVALS  
ENTRÉES

PORTOS DE ENTRADA Ports of arrival PORTS D'ENTRÉE	VAPOR					STEAM					VAPEUR					VELA SAILING VOILE						
	NUMERO		NUMBER		NOMBRE		TONELAGEM		Tonnage		TONNAGE		NUMERO		NUMBER		NOMBRE					
	1910	1911	1912	1913	1914	1910	1911	1912	1913	1914	1910	1911	1912	1913	1914	1910	1911	1912	1913	1914		
Recife	1					1,793																
Bahia			1					9														
Rio de Janeiro				1					339													
<b>Total</b>	<b>1</b>	<b>1</b>	<b>1</b>			<b>1,793</b>		<b>9</b>	<b>339</b>													

ENTRADAS NORTE-AMERICANAS

ARRIVALS

Pará	1		2		1	246		2,227		1,788		1	1	
Natal			1					1,942						
Parahyba			1					1,942						
Recife	1		2		1	140		2,214		3,651	1	1	1	
Maceió			1					1,942						
Bahia					3					11,011		1		3
Victoria					1					3,717				
Rio de Janeiro	2		4	7	24	4,629		4,519	25,288	85,338	3	3	2	1
Santos				3	9				11,769	32,476		1	2	
<b>Total</b>	<b>4</b>	<b>11</b>	<b>10</b>	<b>39</b>	<b>5,015</b>	<b>14,786</b>	<b>37,057</b>	<b>137,981</b>	<b>4</b>	<b>5</b>	<b>7</b>	<b>3</b>	<b>4</b>	

ENTRADAS NORUEGUEZAS

ARRIVALS

Pará	2	2		1	2	2,250	2,208		1,100	4,575	1		1	
Maranhão	1					1,566					8	9	15	5
Fortaleza				1					777		1	1		
Aracaty												1		
Mossoró					1					665				
Natal					1					665		1	2	2
Parahyba		1			2		2,218			2,721	2	2	3	4
Recife	3	4	4	1	4	4,355	5,830	8,831	777	9,952	12	10	13	26
Maceió			1					2,097			2	1	1	1
Aracajú											1		1	
Bahia	3	7	10	5	8	129	2,454	4,408	255	7,137	19	17	17	23
Victoria		2					3,838						1	2
Rio de Janeiro	12	16	22	32	35	12,511	17,792	48,618	45,317	52,377	23	37	57	69
Santos	4	10	3	1	22	6,554	7,718	4,323	2,489	37,067	6	9	10	16
Paranaguá	1	1			3	1,566	2,326			6,740				1
São Francisco		1					2,326			2,474				
Florianopolis					2					5,030	3	3	5	2
Rio Grande do Sul	2		2		3	3,132		4,128		6,740	20	19	14	15
Pelotas											6	4	3	6
<b>Total</b>	<b>28</b>	<b>44</b>	<b>52</b>	<b>41</b>	<b>84</b>	<b>32,063</b>	<b>46,710</b>	<b>72,405</b>	<b>50,715</b>	<b>136,083</b>	<b>104</b>	<b>113</b>	<b>144</b>	<b>171</b>

MEXICANAS  
MEXICAN  
MEXICAINES

Annos  
Years  
Années

PORTOS DE ENTRADA Ports of arrival PORTS D'ENTRÉE	VELA SAILING VOILE					TOTAL									
	TONELAGEM		TONNAGE		TONNAGE		NUMERO		NUMBER		NOMBRE				
	1910	1911	1912	1913	1914	1910	1911	1912	1913	1914	1910	1911	1912	1913	1914
Recife												1			
Bahia													9		
Rio de Janeiro														339	
<b>Total</b>												<b>1</b>	<b>1</b>	<b>1</b>	

NORTH-AMERICAN

ENTRÉES NORD-AMÉRICAINES

		644	522		1		3	1	1	246		2,871	522	1,788
							1					1,942		
							1					1,942		
713	994	155			2	1	3		1	853	994	2,369		3,651
							1					1,942		
		776		625			1		6			776		11,626
									1					3,717
2,401	5,008	2,312	1,926	386	5	3	6	9	25	7,030	3,008	6,831	27,214	86,224
	797	1,648				1	2	3	9		797	1,648	11,769	32,476
<b>3,114</b>	<b>4,799</b>	<b>5,535</b>	<b>2,448</b>	<b>1,511</b>	<b>8</b>	<b>5</b>	<b>18</b>	<b>13</b>	<b>43</b>	<b>8,129</b>	<b>4,799</b>	<b>20,321</b>	<b>39,505</b>	<b>139,492</b>

NORWEGIAN

ENTRÉES NORVÉGIENNES

412		566			3	2	1	1	2	2,662	2,208	566	1,100	4,575
4,771	5,844	12,271	2,889		9	9	15	5		6,337	5,844	12,271	2,889	
767	1,146				1	1		1		767	1,146		777	
		257					1					257		665
									1					665
	903	1,313	1,097			1	2	2	1		903	1,313	1,097	665
1,945	1,158	2,529	2,494	554	2	3	3	4	3	1,945	3,376	2,529	2,494	3,275
7,356	6,046	10,618	24,439	28,055	15	14	17	27	30	11,711	11,876	19,449	25,216	38,007
1,842	443	700	695	680	2	1	2	1	1	1,842	443	2,797	685	680
214		368			1		1			214		368		
14,659	15,270	15,327	21,743	12,292	22	24	27	28	22	14,788	17,724	19,735	21,998	19,429
		1,364	2,526	1,848		2	1	2	1		3,838	1,364	2,526	1,848
24,325	42,960	74,792	87,491	23,994	35	53	89	101	55	36,836	60,752	123,410	132,808	76,371
6,135	10,177	9,589	18,601	7,979	10	19	13	17	28	12,689	17,895	13,912	21,090	44,996
				846		1	1		4	1,566	2,326			7,586
							1		1		2,326			2,474
2,240	2,529	3,048	1,679	1,697	3	3	5	2	4	2,240	2,529	3,048	1,679	6,727
5,511	4,865	2,844	3,370	1,709	22	19	16	15	12	8,643	4,865	6,972	3,370	8,449
1,661	606	660	1,280	624	6	4	3	6	4	1,661	606	660	1,280	624
<b>71,838</b>	<b>91,947</b>	<b>136,246</b>	<b>168,304</b>	<b>80,278</b>	<b>132</b>	<b>157</b>	<b>196</b>	<b>212</b>	<b>169</b>	<b>103,901</b>	<b>138,657</b>	<b>208,651</b>	<b>219,019</b>	<b>216,361</b>



MOVIMENTO MARITIMO — ENTRADAS POR BANDEIRAS  
 SHIPPING MOVEMENT — ARRIVALS BY FLAGS  
 MOUVEMENT MARITIME — ENTRÉES PAR PAVILLONS

ENTRADAS  
 ARRIVALS  
 ENTRÉES

PORTOS DE ENTRADA Ports of arrival PORTS D'ENTRÉE	VAPOR					STEAM					VAPEUR					VELA SAILING VOILE				
	NUMERO		NUMBER		NOMBRE		TONELAGEM		TONNAGE		TONNAGE		NUMERO		NUMBER		NOMBRE			
	1910	1911	1912	1913	1914	1910	1911	1912	1913	1914	1910	1911	1912	1913	1914	1910	1911	1912	1913	1914
Recife .....			1					97												
Rio de Janeiro .....			1					97												
Antonina .....		1					252													
Paranaguá .....		1					252													
Fóz de Iguassú .....					26					3.662					6					
Florianopolis .....			1					97												
Rio Grande do Sul .....			1					97												
Santa Victoria do Palmar .....					1					40										40
Corumbá .....	10	2	7	22	29	1.461	150	2.016	6.316	7.649			1	2				187	310	
Porto Murinho .....	11	2	15	27	32	1.547	150	4.054	7.796	8.215			2	2				195	310	
<b>Total .....</b>	<b>21</b>	<b>6</b>	<b>26</b>	<b>49</b>	<b>88</b>	<b>3.008</b>	<b>804</b>	<b>6.458</b>	<b>14.112</b>	<b>19.566</b>			<b>3</b>	<b>4</b>	<b>6</b>			<b>382</b>	<b>620</b>	<b>845</b>

ENTRADAS PERUANAS

ARRIVALS

Manóes .....	1	4	2			120	396	399							
Pará .....		1	1				64	209							
Recife .....	3					52									
Rio de Janeiro .....				1					2.672						
<b>Total .....</b>	<b>4</b>	<b>5</b>	<b>3</b>	<b>1</b>	<b></b>	<b>172</b>	<b>460</b>	<b>608</b>	<b>2.672</b>	<b></b>					

ENTRADAS PORTUGUEZAS

ARRIVALS

Pará .....											4	4	3	2	
Recife .....														1	
Bahia .....														1	
Rio de Janeiro .....			2	2				138	7.098		1	2	4	4	4
Santos .....				1					735					1	2
<b>Total .....</b>	<b></b>	<b></b>	<b>2</b>	<b>3</b>	<b></b>	<b></b>	<b></b>	<b>138</b>	<b>7.833</b>	<b></b>	<b>5</b>	<b>6</b>	<b>7</b>	<b>9</b>	<b>6</b>

PARAGUAYAS  
 PARAGUAYAN  
 PARAGUAYENNES

Annos }  
 Years } 1910 1911 1912 1913 1914  
 Années }

PORTOS DE ENTRADA Ports of arrival PORTS D'ENTRÉE	VELA SAILING VOILE					TOTAL																
	TONELAGEM		TONNAGE		TONNAGE		NUMERO		NUMBER		NOMBRE		TONELAGEM		TONNAGE		TONNAGE					
	1910	1911	1912	1913	1914	1910	1911	1912	1913	1914	1910	1911	1912	1913	1914	1910	1911	1912	1913	1914		
Recife .....													1					97				
Rio de Janeiro .....													1					97				
Antonina .....													1					252				
Paranaguá .....													1					252				
Fóz de Iguassú .....										845					32					4.507		
Florianopolis .....													1					97				
Rio Grande do Sul .....													1					97				
Santa Victoria do Palmar .....															1					40		
Corumbá .....													10	2	8	24	29	1.461	150	2.203	6.626	7.649
Porto Murinho .....													11	2	17	29	32	1.547	150	4.249	8.106	8.215
<b>Total .....</b>													<b>21</b>	<b>6</b>	<b>29</b>	<b>53</b>	<b>94</b>	<b>3.008</b>	<b>804</b>	<b>6.840</b>	<b>14.732</b>	<b>20.411</b>

PERUVIAN

ENTRÉES PÉRUVIENNES

Manóes .....											1	4	2			120	396	399		
Pará .....												1	1				64	209		
Recife .....											3					52				
Rio de Janeiro .....														1					2.672	
<b>Total .....</b>											<b>4</b>	<b>5</b>	<b>3</b>	<b>1</b>	<b></b>	<b>172</b>	<b>460</b>	<b>608</b>	<b>2.672</b>	<b></b>

PORTUGUESE

ENTRÉES PORTUGAISES

Pará .....	2.622	2.137	595	537		4	4	3	2		2.622	2.137	595	537	
Recife .....				1.123					1					1.123	
Bahia .....				1.123					1					1.123	
Rio de Janeiro .....	741	1.401	3.553	4.330	2.128	1	2	6	6	4	741	1.401	3.691	11.428	2.128
Santos .....				741	1.120				2	2				1.476	1.120
<b>Total .....</b>	<b>3.363</b>	<b>3.538</b>	<b>4.148</b>	<b>7.854</b>	<b>3.248</b>	<b>5</b>	<b>6</b>	<b>9</b>	<b>12</b>	<b>6</b>	<b>3.363</b>	<b>3.538</b>	<b>4.286</b>	<b>15.687</b>	<b>3.248</b>

MOVIMENTO MARITIMO — ENTRADAS POR BANDEIRAS  
SHIPPING MOVEMENT — ARRIVALS BY FLAGS  
MOUVEMENT MARITIME — ENTRÉES PAR PAVILLONS

ENTRADAS  
ARRIVALS  
ENTRÉES

Table with columns for VAPOR (Steam), VELA (Sailing), and VOILE (Sailing) across years 1910-1914. Includes sub-headers for TONELAGEM and TONNAGE, and a list of ports of arrival on the right.

Total summary row for the shipping movement table, showing aggregate numbers and tonnage for each category and year.

ENTRADAS SUECAS

ARRIVALS

Table detailing Swedish arrivals (ENTRADAS SUECAS) with columns for ship names, numbers, and tonnage from 1910 to 1914.

Total summary row for Swedish arrivals, showing aggregate statistics for the period.

ENTRADAS URUGUAYAS

ARRIVALS

Table detailing Uruguayan arrivals (ENTRADAS URUGUAYAS) with columns for ship names, numbers, and tonnage from 1910 to 1914.

Total summary row for Uruguayan arrivals, showing aggregate statistics for the period.

RUSSAS  
RUSSIAN  
RUSSSES

Annos  
Years  
Années  
1910 1911 1912 1913 1914

Table for Russian arrivals (RUSSAS) with columns for VELA (Sailing), SAILING, and VOILE (Sailing) across years 1910-1914. Includes sub-headers for TONELAGEM and TONNAGE, and a list of ports of arrival on the right.

Total summary row for Russian arrivals, showing aggregate numbers and tonnage for each category and year.

SWEDISH

ENTRÉES SUÉDOISES

Table detailing Swedish arrivals (SWEDISH) with columns for ship names, numbers, and tonnage from 1910 to 1914.

Total summary row for Swedish arrivals, showing aggregate statistics for the period.

URUGUAYAN

ENTRÉES URUGUAYENNES

Table detailing Uruguayan arrivals (URUGUAYAN) with columns for ship names, numbers, and tonnage from 1910 to 1914.

Total summary row for Uruguayan arrivals, showing aggregate statistics for the period.



MOVIMENTO MARITIMO E FLUVIAL  
SHIPPING MOVEMENT  
MOUVEMENT MARITIME ET FLUVIAL

Resumo geral das saídas de navios brasileiros e estrangeiros a vapor et à vela  
General resume of the departures of the Brazilian and foreign steam and sailing ships  
Résumé général des sorties de navires brésiliens et étrangers à vapeur et à voile

Table with columns for BRASILEIROS, BRAZILIAN, BRÉSILIENS, and ESTRANGEIROS. Sub-columns include NUMERO, NUMBER, NOMBRE, TONELAGEM, TONNAGE, and TONNAGE for years 1910-1914. Rows list various ports and ship types.

por portos (Inclusive viagens repedidas. Longo curso e cabotagem)  
by ports (Including their repeated voyages. Over-sea and coastwise)  
par ports (y compris les voyages répétés. Long cours et cabotage)

Annos  
Years 1910 1911 1912 1913 1914  
Années

Table with columns for FOREIGN, ÉTRANGERS, and TOTAL. Sub-columns include TONELAGEM, TONNAGE, TONNAGE, NUMERO, NUMBER, NOMBRE, TONELAGEM, TONNAGE, TONNAGE for years 1910-1914. Rows list various ports and ship types.

MOVIMENTO MARITIMO E FLUVIAL  
SHIPPING MOVEMENT  
MOUVEMENT MARITIME ET FLUVIAL

Resumo das Saídas de navios á vapor e á véla por Bandeiras.  
Resume of the Departures of steam and sailing ships by Flags.  
Résumé des Sorties de navires á vapeur et á voile par Pavillons.

BANDEIRAS FLAGS PAVILLONS	VAPOR					STEAM					VAPEUR					VELA SAILING VOILE																
	NUMERO					NUMBER					NOMBRE					TONELAGEM					TONNAGE					TONNAGE						
	1910	1911	1912	1913	1914	1910	1911	1912	1913	1914	1910	1911	1912	1913	1914	1910	1911	1912	1913	1914	1910	1911	1912	1913	1914	1910	1911	1912	1913	1914		
Brasileira	11.594	11.419	14.253	15.216	15.103	7.593.509	8.278.490	9.717.076	10.091.205	8.727.803	5.258	5.174	5.703	5.754	4.768	226.908	230.744	243.164	254.419	210.997	16.822	16.593	19.956	20.970	17.871	7.820.417	8.509.234	9.960.240	10.345.624	8.938.800	Brasileira	
Ingleza	2.301	2.553	2.733	2.959	2.129	6.691.989	7.467.787	8.639.892	9.822.946	7.706.285	104	127	119	135	113	33.228	47.345	73.826	55.213	40.772	2.405	2.680	2.851	3.094	2.242	6.725.217	7.515.132	8.713.718	9.878.159	7.747.057	Ingleza	
Alemã	995	1.020	1.159	1.325	902	2.818.711	2.906.588	3.472.274	4.269.835	2.695.365	30	35	25	34	23	21.617	27.548	25.265	31.982	7.840	1.025	1.055	1.184	1.359	825	2.840.328	2.934.136	3.407.539	4.301.817	2.703.205	Alemã	
Francoza	399	375	373	409	338	1.319.438	1.245.552	1.208.817	1.296.307	1.186.778	1	2	6	7	3	1.715	1.959	10.946	9.790	2.566	339	377	379	416	341	1.321.153	1.247.511	1.219.763	1.306.097	1.189.344	Francoza	
Italiana	331	364	332	337	249	1.042.085	1.144.202	1.039.228	1.090.153	851.820	28	20	18	29	17	26.977	21.793	21.624	30.300	18.621	362	394	350	366	266	1.069.062	1.165.995	1.060.852	1.120.455	870.441	Italiana	
Austro-Hungara	152	156	195	191	102	400.514	406.945	550.431	556.958	295.925	"	"	"	"	"	"	"	"	"	152	156	195	191	102	400.514	406.945	550.431	556.958	295.925	Austro-Hungara		
Holandeza	165	146	137	139	197	492.551	502.401	482.779	545.036	816.967	2	2	2	1	4	440	2.445	848	247	939	167	148	139	139	201	492.991	504.846	483.627	545.283	317.906	Holandeza	
Argentina	553	536	556	569	494	189.225	200.950	211.541	225.829	201.254	12	9	9	111	116	1.851	3.505	2.602	16.602	11.463	565	545	565	680	610	191.076	204.455	214.143	242.451	212.717	Argentina	
Norueguesa	30	41	54	42	83	35.203	44.084	72.533	53.204	133.527	98	110	135	178	100	66.771	85.428	123.960	178.499	96.076	128	151	189	220	183	101.974	129.512	196.493	231.703	229.603	Norueguesa	
Espanhola	85	45	47	38	83	227.701	142.339	143.290	130.065	263.798	"	"	"	1	1	"	"	982	1.012	85	45	47	39	84	227.701	142.339	143.290	131.047	264.810	Espanhola		
Sueca	26	38	53	70	74	59.562	92.546	127.953	157.831	166.373	9	5	7	4	4	4.102	1.654	2.940	2.413	2.487	35	43	60	74	78	63.664	94.200	130.893	160.244	168.860	Sueca	
Uruguaya	53	80	79	75	50	62.202	77.338	72.413	66.059	51.180	4	5	2	2	4	2.116	1.472	3.180	389	4.500	57	85	81	77	54	64.318	78.810	75.593	66.448	55.689	Uruguaya	
Belga	12	15	38	69	47	10.306	14.226	59.537	127.495	99.355	1	3	4	4	1	199	614	994	826	196	13	18	42	73	48	10.505	14.840	60.531	128.321	99.551	Belga	
Dinamarquesa	9	14	24	29	12	17.168	24.085	36.773	52.498	19.661	35	40	25	24	16	8.746	9.499	5.704	7.462	4.465	44	54	49	53	28	25.914	33.584	42.477	59.960	24.126	Dinamarquesa	
Russa	"	1	2	1	"	"	1.616	4.337	1.616	"	13	13	20	15	13	9.408	11.735	16.603	8.678	7.269	13	14	22	16	13	9.408	13.351	20.940	10.294	7.269	Russa	
Norte-Americana	4	1	11	9	39	5.015	44	14.786	33.340	137.981	2	6	8	1	5	1.707	5.377	6.364	1.097	1.976	6	7	19	10	44	6.722	5.421	21.150	34.437	139.957	Norte-Americana	
Grega	2	3	4	10	4	5.010	8.192	8.681	24.240	9.035	"	"	"	"	"	"	"	"	"	"	2	3	4	10	4	5.010	8.192	8.681	24.240	9.035	Grega	
Paraguaya	21	6	26	49	88	3.008	804	6.458	14.112	19.566	"	"	4	4	6	"	"	739	620	845	21	6	30	53	94	3.008	804	7.197	14.732	20.411	Paraguaya	
Japoneza	2	"	2	5	2	5.743	"	6.212	17.870	7.124	"	"	"	"	"	"	"	"	"	"	2	"	2	5	2	5.743	"	6.212	17.870	7.124	Japoneza	
Portuguesa	"	"	"	3	"	"	"	7.833	"	"	5	7	5	10	4	3.104	4.429	2.257	8.622	2.506	5	7	5	13	4	3.104	4.429	2.257	16.455	2.506	Portuguesa	
Chilena	"	5	10	4	1	"	4.856	3.552	8.688	59	"	"	"	"	"	"	"	"	"	"	"	5	10	4	1	"	4.856	3.552	8.688	59	"	Chilena
Peruana	4	5	3	1	"	172	460	608	2.672	"	"	"	"	"	"	"	"	"	"	"	4	5	3	1	"	172	460	608	2.672	"	Peruana	
Boliviana	3	"	"	"	"	90	"	"	"	"	"	"	8	1	1	"	"	145	30	100	3	"	8	1	1	90	"	145	30	100	Boliviana	
Mexicana	"	1	1	1	"	"	1.793	9	339	"	"	"	"	"	"	"	"	"	"	"	"	1	1	1	"	"	1.793	9	339	"	"	Mexicana
Cubana	10	12	"	"	"	6.000	7.200	"	"	"	"	"	"	"	"	"	"	"	"	"	10	12	"	"	"	6.000	7.200	"	"	"	Cubana	
<b>Total</b>	<b>16.721</b>	<b>16.836</b>	<b>20.091</b>	<b>21.550</b>	<b>17.897</b>	<b>20.985.202</b>	<b>22.572.498</b>	<b>25.879.180</b>	<b>28.596.431</b>	<b>23.389.856</b>	<b>5.602</b>	<b>5.558</b>	<b>6.100</b>	<b>6.315</b>	<b>5.199</b>	<b>408.889</b>	<b>455.547</b>	<b>541.161</b>	<b>608.171</b>	<b>414.639</b>	<b>22.323</b>	<b>22.394</b>	<b>26.191</b>	<b>27.865</b>	<b>23.096</b>	<b>21.394.091</b>	<b>23.028.045</b>	<b>26.420.341</b>	<b>29.204.302</b>	<b>23.804.495</b>	<b>Total</b>	

(Inclusive viagens repetidas, Longo curso e Cabotagem.)  
(Including their repeated voyages, Over-sea and Coastwise.)  
(Y compris les voyages répétés, Long cours et Cabotage.)

Annos }  
Years } 1910 1911 1912 1913 1914  
Années }

BANDEIRAS FLAGS PAVILLONS	VELA SAILING VOILE					TOTAL					BANDEIRAS FLAGS PAVILLONS					
	TONELAGEM					TONNAGE						TONELAGEM	TONNAGE	TONNAGE		
	1910	1911	1912	1913	1914	1910	1911	1912	1913	1914					1910	1911
Brasileira	226.908	230.744	243.164	254.419	210.997	16.822	16.593	19.956	20.970	17.871	7.820.417	8.509.234	9.960.240	10.345.624	8.938.800	Brasileira
Ingleza	33.228	47.345	73.826	55.213	40.772	2.405	2.680	2.851	3.094	2.242	6.725.217	7.515.132	8.713.718	9.878.159	7.747.057	Ingleza
Alemã	21.617	27.548	25.265	31.982	7.840	1.025	1.055	1.184	1.359	825	2.840.328	2.934.136	3.407.539	4.301.817	2.703.205	Alemã
Francoza	1.715	1.959	10.946	9.790	2.566	339	377	379	416	341	1.321.153	1.247.511	1.219.763	1.306.097	1.189.344	Francoza
Italiana	26.977	21.793	21.624	30.300	18.621	362	394	350	366	266	1.069.062	1.165.995	1.060.852	1.120.455	870.441	Italiana
Austro-Hungara	"	"	"	"	"	152	156	195	191	102	400.514	406.945	550.431	556.958	295.925	Austro-Hungara
Holandeza	440	2.445	848	247	939	167	148	139	139	201	492.991	504.846	483.627	545.283	317.906	Holandeza
Argentina	1.851	3.505	2.602	16.602	11.463	565	545	565	680	610	191.076	204.455	214.143	242.451	212.717	Argentina
Norueguesa	66.771	85.428	123.960	178.499	96.076	128	151	189	220	183	101.974	129.512	196.493	231.703	229.603	Norueguesa
Espanhola	"	"	"	982	1.012	85	45	47	39	84	227.701	142.339	143.290	131.047	264.810	Espanhola
Sueca	4.102	1.654	2.940	2.413	2.487	35	43	60	74	78	63.664	94.200	130.893	160.244	168.860	Sueca
Uruguaya	2.116	1.472	3.180	389	4.500	57	85	81	77	54	64.318	78.810	75.593	66.448	55.689	Uruguaya
Belga	199	614	994	826	196	13	18	42	73	48	10.505	14.840	60.531	128.321	99.551	Belga
Dinamarquesa	8.746	9.499	5.704	7.462	4.465	44	54	49	53	28	25.914	33.584	42.477	59.960	24.126	Dinamarquesa
Russa	9.408	11.735	16.603	8.678	7.269	13	14	22	16	13	9.408	13.351	20.940	10.294	7.269	Russa
Norte-Americana	1.707	5.377	6.364	1.097	1.976	6	7	19	10	44	6.722	5.421	21.150	34.437	139.957	Norte-Americana
Grega	"	"	"	"	"	2	3	4	10	4	5.010	8.192	8.681	24.240	9.035	Grega
Paraguaya	"	"	739	620	845	21	6	30	53	94	3.008	804	7.197	14.732	20.411	Paraguaya
Japoneza	"	"	"	"	"	2	"	2	5	2	5.743	"	6.212	17.870	7.124	Japoneza
Portuguesa	3.104	4.429	2.257	8.622	2.506	5	7	5	13	4	3.104	4.429	2.257	16.455	2.506	Portuguesa
Chilena	"	"	"	"	"	"	5	10	4	1	"	4.856	3.552	8.688	59	Chilena
Peruana	"	"	"	"	"	4	5	3	1	"	172	460	608	2.672	"	Peruana
Boliviana	"	"	145	30	100	3	"	8	1	1	90	"	145	30	100	Boliviana
Mexicana	"	"	"	"	"											



MOVIMENTO MARITIMO  
SHIPPING MOVEMENT  
MOUVEMENT MARITIME

Resumo das Saídas de navios Estrangeiros á vapor  
Resume of the Departures of foreign steam and sailing  
Résumé des Sorties de navires Etrangers á vapeur et

navios por Portos. (Inclusive viagens repetidas.)  
ships by Ports. (Including their repeated voyages.)  
navires par Ports. (Y compris les voyages répétés.)

Annos  
Years 1910 1911 1912 1913 1914  
Années

Table with columns for VAPOR (Steam), VELO (Sailing), and TOTAL, including sub-columns for TONELAGEM and TONNAGE across years 1910-1914 for various ports.





MOVIMENTO MARITIMO E FLUVIAL
SHIPPING MOVEMENT
MOUVEMENT MARITIME ET FLUVIAL

Sahidas de navios a vapor e a vela por
Departures of steam and sailing ships by flags.
Sorties de navires a vapeur et a voile par pavillons.

SAHIDAS BRASILEIRAS - LONGO CURSO E CABOTAGEM

DEPARTURES BRAZILIAN OVER-SEA AND COASTWISE

Annos
Years
Années
1910 1911 1912 1913 1914

SORTIES BRÉSILIENNES - LONG COURS ET CABOTAGE

Main data table with columns for ports of departure, vessel type (Vapor, Steam, Vapeur, Vela, Sailing, Voile), tonnage, and years 1910-1914. Includes a 'TOTAL' section at the bottom.

MOVIMENTO MARITIMO — SAHIDAS POR BANDEIRAS
SHIPPING MOVEMENT — DEPARTURES BY FLAGS
MOUVEMENT MARITIME — SORTIES PAR PAVILLONS

SAHIDAS
DEPARTURES
SORTIES

INGLEZAS
BRITISH
ANGLAISSES

Annos
Years
Années
1910 1911 1912 1913 1914

Main shipping movement table with columns for VAPOR, STEAM, VAPEUR, VELA, SAILING, VOILE, and TOTAL. Includes sub-columns for NUMERO, NUMBER, NOMBRE, TONELAGEM, TONNAGE, and TONNAGE. Lists various ports and their corresponding statistics for each year.

Table for SAHIDAS ALLEMÁS (DEPARTURES GERMAN) and SORTIES ALLEMANDES. Columns include port names, years (1910-1914), and tonnage statistics. Lists ports such as Manaus, Itacoatiara, Obidos, etc.



MOVIMENTO MARITIMO — SAHIDAS POR BANDEIRAS  
SHIPPING MOVEMENT — DEPARTURES BY FLAGS  
MOUVEMENT MARITIME — SORTIES PAR PAVILLONS

SAHIDAS ARGENTINAS  
DEPARTURES ARGENTINE  
SORTIES ARGENTINES

Annos  
Years 1910 1911 1912 1913 1914  
Années

PORTOS DE SAHIDA Ports of departure PORTS DE SORTIE	VAPOR					STEAM					VAPEUR					VELA SAILING VOILE					TOTAL					PORTOS DE SAHIDA Ports of departure PORTS DE SORTIE					
	NUMERO		NUMBER		NOMBRE		TONELAGEM		TONNAGE		TONNAGE		NUMERO		NUMBER		NOMBRE		TONELAGEM		TONNAGE		TONNAGE								
	1910	1911	1912	1913	1914	1910	1911	1912	1913	1914	1910	1911	1912	1913	1914	1910	1911	1912	1913	1914	1910	1911	1912	1913	1914						
Fortaleza	»	»	»	2	»	»	»	»	94	»	»	»	3	»	»	»	»	»	»	»	»	»	»	»	»	Fortaleza					
Parahyba	»	»	»	»	»	»	»	»	»	»	»	»	»	»	»	»	»	»	»	»	»	»	»	»	»	Parahyba					
Recife	»	1	2	2	»	»	32	989	191	»	»	»	»	»	»	»	»	»	»	»	»	»	»	»	»	Recife					
Bahia	4	3	4	1	4	515	67	408	1.787	2.748	»	»	»	»	»	»	»	»	»	»	»	»	»	»	»	Bahia					
Rio de Janeiro	16	17	24	23	18	15.941	16.516	26.118	27.037	19.720	»	»	1	2	2	»	948	3.014	1.124	16	17	25	25	20	15.941	16.516	27.066	30.051	20.844	Rio de Janeiro	
Santos	8	5	9	26	15	3.206	1.599	6.597	23.920	6.833	»	»	2	1	2	»	1.197	1.081	2.029	4	7	10	29	16	3.206	2.796	7.678	25.949	7.914	Santos	
Cananéa	»	»	»	»	»	»	»	»	»	»	»	»	»	»	»	»	»	»	»	»	»	»	»	»	»	»	»	»	»	Cananéa	
Antonina	37	39	37	32	37	27.325	31.378	31.496	28.253	26.791	»	»	»	»	»	»	»	»	»	»	»	»	»	»	»	»	»	»	»	Antonina	
Paranaaguá	53	60	58	44	56	32.472	37.844	37.820	33.999	39.358	»	»	»	»	»	»	»	»	»	»	»	»	»	»	»	»	»	»	»	Paranaaguá	
Fóz do Iguaçu	140	123	149	153	139	19.337	20.665	29.387	25.285	24.271	»	»	»	»	»	»	»	»	»	»	»	»	»	»	»	»	»	»	»	Fóz do Iguaçu	
São Francisco	8	6	2	10	12	2.776	1.694	380	3.011	9.015	»	»	»	»	»	»	»	»	»	»	»	»	»	»	»	»	»	»	»	São Francisco	
Itajahy	»	»	2	4	4	»	»	428	1.084	1.084	»	»	»	»	»	»	»	»	»	»	»	»	»	»	»	»	»	»	»	Itajahy	
Florianopolis	39	36	31	20	19	10.062	11.571	7.942	5.977	5.325	»	»	»	»	»	»	»	»	»	»	»	»	»	»	»	»	»	»	»	Florianopolis	
Rio Grande do Sul	48	48	49	46	41	25.100	24.671	25.834	23.505	23.483	»	»	2	1	2	»	287	240	368	»	»	»	»	»	»	»	»	»	»	Rio Grande do Sul	
Pelotas	13	5	4	1	»	6.259	2.353	2.028	666	»	»	»	»	»	»	»	»	»	»	»	»	»	»	»	»	»	»	»	»	Pelotas	
Porto Alegre	42	40	28	31	21	22.156	20.235	14.769	16.666	12.082	»	»	»	»	»	»	»	»	»	»	»	»	»	»	»	»	»	»	»	Porto Alegre	
Uruguayana	37	27	29	59	58	4.906	4.240	4.071	7.911	8.117	»	»	5	80	99	»	»	»	»	»	»	»	»	»	»	»	»	»	»	Uruguayana	
Itaqui	»	»	»	»	»	»	»	»	»	»	»	»	»	»	»	»	»	»	»	»	»	»	»	»	»	»	»	»	»	Itaqui	
São Borja	»	1	»	»	»	»	»	»	»	»	»	»	»	»	»	»	»	»	»	»	»	»	»	»	»	»	»	»	»	São Borja	
Corumbá	35	54	51	53	35	7.135	12.639	9.390	12.000	11.350	»	»	»	»	»	»	»	»	»	»	»	»	»	»	»	»	»	»	»	Corumbá	
Porto Murinho	68	71	77	62	35	12.035	15.428	13.884	14.443	11.067	»	»	»	»	»	»	»	»	»	»	»	»	»	»	»	»	»	»	»	Porto Murinho	
<b>Total</b>	<b>553</b>	<b>536</b>	<b>556</b>	<b>569</b>	<b>494</b>	<b>189.225</b>	<b>200.950</b>	<b>211.541</b>	<b>225.829</b>	<b>201.254</b>	<b>12</b>	<b>9</b>	<b>9</b>	<b>111</b>	<b>116</b>	<b>391</b>	<b>3.505</b>	<b>2.602</b>	<b>16.602</b>	<b>11.463</b>	<b>365</b>	<b>545</b>	<b>565</b>	<b>680</b>	<b>610</b>	<b>191.476</b>	<b>204.455</b>	<b>214.143</b>	<b>242.431</b>	<b>212.717</b>	<b>Total</b>

SAHIDAS AUSTRO-HUNGARAS										DEPARTURES AUSTRO-HUNGARIAN					SORTIES AUSTRO-HONGROISES																
Recife	Maceió	Bahia	Victoria	Rio de Janeiro	Santos	Rio Grande do Sul	13	14	12	15	6	13	14	12	15	6	23.137	23.516	20.469	27.635	10.082	23.137	23.516	20.469	27.635	10.082					
Recife	13	14	12	15	6	23.137	23.516	20.469	27.635	10.082	»	»	»	»	»	»	»	»	»	»	»	»	»	»	»	»	»	»	»	»	Recife
Maceió	6	6	5	8	3	9.938	10.534	7.413	14.830	5.098	»	»	»	»	»	»	»	»	»	»	»	»	»	»	»	»	»	»	»	Maceió	
Bahia	12	11	15	13	6	21.754	18.977	25.183	23.722	11.612	»	»	»	»	»	»	»	»	»	»	»	»	»	»	»	»	»	»	»	Bahia	
Victoria	3	1	3	2	»	5.137	1.937	5.627	4.215	»	»	»	»	»	»	»	»	»	»	»	»	»	»	»	»	»	»	»	»	Victoria	
Rio de Janeiro	66	67	88	91	48	183.157	184.867	262.420	294.545	143.700	»	»	»	»	»	»	»	»	»	»	»	»	»	»	»	»	»	»	»	Rio de Janeiro	
Santos	52	55	71	61	39	157.391	162.916	226.628	189.320	125.433	»	»	»	»	»	»	»	»	»	»	»	»	»	»	»	»	»	»	»	Santos	
Rio Grande do Sul	»	2	1	6	»	»	4.198	2.691	2.691	»	»	»	»	»	»	»	»	»	»	»	»	»	»	»	»	»	»	»	»	Rio Grande do Sul	
<b>Total</b>	<b>152</b>	<b>156</b>	<b>195</b>	<b>191</b>	<b>102</b>	<b>400.514</b>	<b>406.945</b>	<b>550.431</b>	<b>556.958</b>	<b>295.925</b>	<b>»</b>	<b>»</b>	<b>»</b>	<b>»</b>	<b>»</b>	<b>»</b>	<b>»</b>	<b>»</b>	<b>»</b>	<b>»</b>	<b>»</b>	<b>»</b>	<b>»</b>	<b>»</b>	<b>»</b>	<b>»</b>	<b>»</b>	<b>»</b>	<b>Total</b>		

SAHIDAS BELGAS										DEPARTURES BELGIAN					SORTIES BELGES																																
Maranhão	Natal	Parahyba	Recife	Maceió	Penedo	Bahia	Victoria	Rio de Janeiro	Santos	Rio Grande do Sul	Pelotas	1	1	1	2	1	1	1	1	5	1	3	1	1.425	1.169	1.425	1.448	1.461	1.461	1.670	1.185	6.660	1.191	1.242	»	1.425	1.169	1.425	1.448	1.461	1.461	1.670	1.185	6.660	1.191	1.242	»
Maranhão	»	»	1	»	»	»	»	»	»	»	»	»	»	»	»	»	»	»	»	»	»	»	»	»	»	»	»	»	»	»	Maranhão																
Natal	»	1	1	»	»	»	»	»	»	»	»	»	»	»	»	»	»	»	»	»	»	»	»	»	»	»	»	»	»	»	Natal																
Parahyba	»	»	»	1	»	»	»	»	»	»	»	»	»	»	»	»	»	»	»	»	»	»	»	»	»	»	»	»	»	»	Parahyba																
Recife	1	2	2	2	»	»	»	»	»	»	»	»	»	»	»	»	»	»	»	»	»	»	»	»	»	»	»	»	»	»	Recife																
Maceió	»	»	»	»	»	»	»	»	»	»	»	»	»	»	»	»	»	»	»	»	»	»	»	»	»	»	»	»	»	»	Maceió																
Penedo	»	»	»	»	»	»	»	»	»	»	»	»	»	»	»	»	»	»	»	»	»	»	»	»	»	»	»	»	»	»	Penedo																
Bahia	1	»	5	4	3	9	»	»	»	»	»	»	»	»	»	»	»	»	»	»	»	»	»	»	»	»	»	»	»	»	Bahia																
Victoria	1	1	»	»	»	»	»	»	»	»	»	»	»	»	»	»	»	»	»	»	»	»	»	»	»	»	»	»	»	»	Victoria																
Rio de Janeiro	5	5	16	34	19	6.660	4.735	28.591	70.444	45.173	»	»	»	»	»	»	»	»	»	»	»	»	»	»	»	»	»	»	»	Rio de Janeiro																	
Santos	1	4	12	23	20	1.191	4.727	24.099	51.043	44.648	»	»	»	»	»	»	»	»	»	»	»	»	»	»	»	»	»	»	»	Santos																	
Rio Grande do Sul	3	2	1	5	»	1.242	53	866	147	6.194	»	»	»	»	»	»	»	»	»	»	»	»	»	»	»	»	»	»	»	Rio Grande do Sul																	
Pelotas	»	»	»	»	»	»	»	»	»	»	»	»	»	»	»	»	»	»	»	»	»	»	»	»	»	»	»	»	»	»	Pelotas																
<b>Total</b>	<b>12</b>	<b>15</b>	<b>38</b>	<b>69</b>	<b>47</b>	<b>10.306</b>	<b>14.226</b>	<b>59.537</b>	<b>127.495</b>	<b>99.355</b>	<b>1</b>	<b>3</b>	<b>4</b>	<b>4</b>	<b>1</b>	<b>614</b>	<b>994</b>	<b>826</b>	<b>196</b>	<b>13</b>	<b>18</b>	<b>42</b>	<b>73</b>	<b>48</b>	<b>10.565</b>	<b>14.840</b>	<b>60.531</b>	<b>128.321</b>	<b>99.551</b>	<b>Total</b>																	

MOVIMENTO MARITIMO — SAHIDAS POR BANDEIRAS  
SHIPPING MOVEMENT — DEPARTURES BY FLAGS  
MOUVEMENT MARITIME — SORTIES PAR PAVILLONS

SAHIDAS  
DEPARTURES  
SORTIES

PORTOS DE SAHIDA Ports of departure PORTS DE SORTIE	VAPOR					STEAM					VAPEUR					VELA					SAILING					VOILE												
	NUMERO		NUMBER		NOMBRE	TONELAGEM		TONNAGE		TONNAGE	NUMERO		NUMBER		NOMBRE	NUMERO		NUMBER		NOMBRE	TONELAGEM		TONNAGE		TONNAGE	NUMERO		NUMBER		NOMBRE	TONELAGEM		TONNAGE		TONNAGE			
	1910	1911	1912	1913	1914	1910	1911	1912	1913	1914	1910	1911	1912	1913	1914	1910	1911	1912	1913	1914	1910	1911	1912	1913	1914	1910	1911	1912	1913	1914	1910	1911	1912	1913	1914			
Corumbá .....	2	"	"	"	"	60	"	"	"	"	"	"	8	1	1	"	"	"	"	"	"	"	145	30	100	2	"	8	1	1	60	"	145	30	100	Corumbá		
Porto Murinho .....	1	"	"	"	"	30	"	"	"	"	"	"	"	"	"	"	"	"	"	"	"	"	"	"	"	1	"	"	"	"	30	"	"	"	"	Porto Murinho		
<b>Total .....</b>	<b>3</b>	<b>"</b>	<b>"</b>	<b>"</b>	<b>"</b>	<b>90</b>	<b>"</b>	<b>"</b>	<b>"</b>	<b>"</b>	<b>"</b>	<b>"</b>	<b>8</b>	<b>1</b>	<b>1</b>	<b>"</b>	<b>"</b>	<b>"</b>	<b>"</b>	<b>"</b>	<b>"</b>	<b>"</b>	<b>145</b>	<b>30</b>	<b>100</b>	<b>3</b>	<b>"</b>	<b>8</b>	<b>1</b>	<b>1</b>	<b>90</b>	<b>"</b>	<b>145</b>	<b>30</b>	<b>100</b>	<b>Total</b>		
SAHIDAS CUBANAS																																	DEPARTURES CUBAINES					
Pará .....	10	12	"	"	"	6.000	7.200	"	"	"	"	"	"	"	"	"	"	"	"	"	"	"	"	"	"	10	12	"	"	"	6.000	7.200	"	"	"	Pará		
<b>Total .....</b>	<b>10</b>	<b>12</b>	<b>"</b>	<b>"</b>	<b>"</b>	<b>6.000</b>	<b>7.200</b>	<b>"</b>	<b>"</b>	<b>"</b>	<b>"</b>	<b>"</b>	<b>"</b>	<b>"</b>	<b>"</b>	<b>"</b>	<b>"</b>	<b>"</b>	<b>"</b>	<b>"</b>	<b>"</b>	<b>"</b>	<b>"</b>	<b>"</b>	<b>"</b>	<b>10</b>	<b>12</b>	<b>"</b>	<b>"</b>	<b>"</b>	<b>6.000</b>	<b>7.200</b>	<b>"</b>	<b>"</b>	<b>"</b>	<b>Total</b>		
SAHIDAS CHILENAS																																	DEPARTURES CHILIENNES					
Recife .....	"	"	1	"	1	"	"	10	"	59	"	"	"	"	"	"	"	"	"	"	"	"	"	"	"	"	"	1	"	1	"	"	10	"	59	Recife		
Bahia .....	"	3	3	1	"	3.428	160	1.987	"	"	"	"	"	"	"	"	"	"	"	"	"	"	"	"	"	"	3	3	1	"	3.428	160	1.987	"	"	Bahia		
Rio de Janeiro .....	"	2	6	3	"	1.428	3.382	6.701	"	"	"	"	"	"	"	"	"	"	"	"	"	"	"	"	"	"	2	6	3	"	1.428	3.382	6.701	"	"	Rio de Janeiro		
<b>Total .....</b>	<b>"</b>	<b>5</b>	<b>10</b>	<b>4</b>	<b>1</b>	<b>"</b>	<b>4.856</b>	<b>3.552</b>	<b>8.688</b>	<b>59</b>	<b>"</b>	<b>"</b>	<b>"</b>	<b>"</b>	<b>"</b>	<b>"</b>	<b>"</b>	<b>"</b>	<b>"</b>	<b>"</b>	<b>"</b>	<b>"</b>	<b>"</b>	<b>"</b>	<b>"</b>	<b>"</b>	<b>5</b>	<b>10</b>	<b>4</b>	<b>1</b>	<b>"</b>	<b>4.856</b>	<b>3.552</b>	<b>8.688</b>	<b>59</b>	<b>Total</b>		
SAHIDAS DINAMARQUEZAS																																	DEPARTURES DANOISES					
Pará .....	"	"	"	2	"	"	"	3.859	"	"	"	"	"	"	"	"	"	"	"	"	"	"	"	"	"	"	"	2	"	"	"	"	3.859	"	"	Pará		
Maranhão .....	"	"	"	"	"	"	"	"	"	"	1	"	"	"	"	"	"	"	"	"	"	"	"	"	"	1	"	"	"	"	324	"	"	"	"	Maranhão		
Aracaty .....	"	"	"	"	"	"	"	"	"	"	"	"	1	"	"	"	"	289	"	"	"	"	"	"	"	"	"	1	"	"	"	"	289	"	"	Aracaty		
Natal .....	"	"	"	"	"	"	"	"	"	"	"	"	1	"	"	"	"	260	"	"	"	"	"	"	"	"	"	1	"	"	"	"	260	"	"	Natal		
Parahyba .....	"	"	2	"	"	"	"	2.812	"	"	"	"	"	"	"	"	"	"	"	"	"	"	"	"	"	"	"	2	"	"	"	"	2.812	"	"	Parahyba		
Recife .....	2	1	3	1	1	4.354	2.333	5.011	1.342	1.270	1	"	"	1	"	"	"	251	"	"	"	"	"	"	"	3	1	3	2	1	4.619	2.333	5.011	1.673	1.270	Recife		
Maceió .....	"	1	2	1	"	"	2.333	2.812	2.797	"	"	"	"	"	"	"	"	367	"	"	"	"	"	"	"	"	1	2	2	"	"	2.333	2.812	3.164	"	Maceió		
Penedo .....	"	"	"	"	"	"	"	"	"	"	"	"	1	"	"	"	"	367	"	"	"	"	"	"	"	"	"	1	"	"	"	"	367	"	"	Penedo		
Aracajú .....	"	"	1	"	"	"	"	1.141	"	"	"	"	1	1	1	"	"	265	280	222	"	"	"	"	"	"	"	2	1	1	"	"	1.406	280	222	Aracajú		
Bahia .....	4	3	4	2	2	4.423	2.405	2.903	1.392	2.554	3	5	1	2	1	1.501	211	350	260	7	8	5	4	3	3	5.400	3.906	3.114	2.242	2.814	5.400	3.906	3.114	2.242	2.814	Bahia		
Rio de Janeiro .....	1	6	11	13	7	2.797	11.567	21.639	25.092	12.822	"	"	"	2	"	"	"	1.486	"	"	"	"	"	"	"	"	"	1	6	11	15	7	2.797	11.567	21.639	25.092	12.822	Rio de Janeiro
Santos .....	1	1	"	4	2	2.797	2.333	"	7.265	3.015	"	"	1	"	1	"	"	231	"	1.186	"	"	"	"	"	"	1	1	1	4	3	2.797	2.333	231	7.265	4.201	Santos	
Paranaguá .....	"	"	1	"	"	"	1.557	"	1.804	"	"	"	"	"	"	"	"	398	"	"	"	"	"	"	"	"	"	1	"	"	"	1.557	"	1.804	"	Paranaguá		
S. Francisco .....	"	"	"	1	"	"	"	"	1.804	"	"	2	"	"	"	"	"	"	"	"	"	"	"	"	"	"	"	"	"	"	"	"	1.804	"	"	S. Francisco		
Florianopolis .....	"	"	"	1	"	"	"	"	1.804	"	"	"	"	"	"	"	"	"	"	"	"	"	"	"	"	"	"	"	"	"	"	"	1.804	"	"	Florianopolis		
Rio Grande do Sul .....	1	1	1	3	"	2.797	1.557	455	5.339	"	21	20	18	12	10	4.530	4.113	2.939	2.170	22	21	19	15	10	10	7.908	6.087	4.568	8.278	2.170	7.908	6.087	4.568	8.278	2.170	Rio Grande do Sul		
Pelotas .....	"	"	"	"	"	"	"	"	"	"	9	12	4	3	3	2.810	884	655	627	9	12	4	3	3	3	2.169	2.810	884	653	627	2.169	2.810	884	653	627	Pelotas		
<b>Total .....</b>	<b>9</b>	<b>14</b>	<b>24</b>	<b>29</b>	<b>12</b>	<b>17.168</b>	<b>24.085</b>	<b>36.773</b>	<b>52.498</b>	<b>19.661</b>	<b>35</b>	<b>40</b>	<b>25</b>	<b>24</b>	<b>16</b>	<b>9.409</b>	<b>5.704</b>	<b>7.462</b>	<b>4.465</b>	<b>44</b>	<b>54</b>	<b>49</b>	<b>53</b>	<b>28</b>	<b>28</b>	<b>25.914</b>	<b>33.584</b>	<b>42.477</b>	<b>59.960</b>	<b>24.126</b>	<b>25.914</b>	<b>33.584</b>	<b>42.477</b>	<b>59.960</b>	<b>24.126</b>	<b>Total</b>		

SAHIDAS  
DEPARTURES  
SORTIES

SAHIDAS  
DEPARTURES  
SORTIES

PORTOS DE SAHIDA Ports of departure PORTS DE SORTIE	VAPOR					STEAM					VAPEUR					VELA					SAILING					VOILE											
	NUMERO		NUMBER		NOMBRE	TONELAGEM		TONNAGE		TONNAGE	NUMERO		NUMBER		NOMBRE	NUMERO		NUMBER		NOMBRE	TONELAGEM		TONNAGE		TONNAGE	NUMERO		NUMBER		NOMBRE	TONELAGEM		TONNAGE		TONNAGE		
	1910	1911	1912	1913	1914	1910	1911	1912	1913	1914	1910	1911	1912	1913	1914	1910	1911	1912	1913	1914	1910	1911	1912	1913	1914	1910	1911	1912	1913	1914	1910	1911	1912	1913	1914		
Corumbá .....	2	"	"	"	"	60	"	"	"	"	"	"	8	1	1	"	"	"	"	"	"	"	145	30	100	2	"	8	1	1	60	"	145	30	100	Corumbá	
Porto Murinho .....	1	"	"	"	"	30	"	"	"	"	"	"	"	"	"	"	"	"	"	"	"	"	"	"	"	1	"	"	"	"	30	"	"	"	"	Porto Murinho	
<b>Total .....</b>	<b>3</b>	<b>"</b>	<b>"</b>	<b>"</b>	<b>"</b>	<b>90</b>	<b>"</b>	<b>"</b>	<b>"</b>	<b>"</b>	<b>"</b>	<b>"</b>	<b>8</b>	<b>1</b>	<b>1</b>	<b>"</b>	<b>"</b>	<b>"</b>	<b>"</b>	<b>"</b>	<b>"</b>	<b>"</b>	<b>145</b>	<b>30</b>	<b>100</b>	<b>3</b>	<b>"</b>	<b>8</b>	<b>1</b>	<b>1</b>	<b>90</b>	<b>"</b>	<b>145</b>	<b>30</b>	<b>100</b>	<b>Total</b>	
SAHIDAS CUBANAS																																	DEPARTURES CUBAINES				
Pará .....	10	12	"	"	"	6.000	7.200	"	"	"	"	"	"	"	"	"	"	"	"	"	"	"	"	"	"	10	12	"	"	"	6.000	7.200	"	"	"	Pará	
<b>Total .....</b>	<b>10</b>	<b>12</b>	<b>"</b>	<b>"</b>	<b>"</b>	<b>6.000</b>	<b>7.200</b>	<b>"</b>	<b>"</b>	<b>"</b>	<b>"</b>	<b>"</b>	<b>"</b>	<b>"</b>	<b>"</b>	<b>"</b>	<b>"</b>	<b>"</b>	<b>"</b>	<b>"</b>	<b>"</b>	<b>"</b>	<b>"</b>	<b>"</b>	<b>"</b>	<b>10</b>	<b>12</b>	<b>"</b>	<b>"</b>	<b>"</b>	<b>6.000</b>	<b>7.200</b>	<b>"</b>	<b>"</b>	<b>"</b>	<b>Total</b>	
SAHIDAS CHILENAS																																	DEPARTURES CHILIENNES				
Recife .....	"	"	1	"	1	"	"	10	"	59	"	"	"	"	"	"	"	"	"	"	"	"	"	"	"	"	"	1	"	1	"	"	10	"	59	Recife	
Bahia .....	"	3	3	1	"	3.428	160	1.987	"	"	"	"	"	"	"	"	"	"	"	"	"	"	"	"	"	"	3	3	1	"	3.428	160	1.987	"	"	Bahia	
Rio de Janeiro .....	"	2	6	3	"	1.428	3.382	6.701	"	"	"	"	"	"	"	"	"	"	"	"	"	"	"	"	"	"	2	6	3	"	1.428	3.382	6.701	"	"	Rio de Janeiro	
<b>Total .....</b>	<b>"</b>	<b>5</b>	<b>10</b>	<b>4</b>	<b>1</b>	<b>"</b>	<b>4.856</b>	<b>3.552</b>	<b>8.688</b>	<b>59</b>	<b>"</b>	<b>"</b>	<b>"</b>	<b>"</b>	<b>"</b>	<b>"</b>	<b>"</b>	<b>"</b>	<b>"</b>	<b>"</b>	<b>"</b>	<b>"</b>	<b>"</b>	<b>"</b>	<b>"</b>	<b>"</b>	<b>5</b>	<b>10</b>	<b>4</b>	<b>1</b>	<b>"</b>	<b>4.856</b>	<b>3.552</b>	<b>8.688</b>	<b>59</b>	<b>Total</b>	
SAHIDAS DINAMARQUEZAS																																	DEPARTURES DANOISES				
Pará .....	"	"	"	2	"	"	"	3.859	"	"	"	"	"	"	"	"	"	"	"	"	"	"	"	"	"	"	"	2	"	"	"	"	3.859	"	"	Pará	
Maranhão .....	"	"	"	"	"	"	"	"	"	"	1	"	"	"	"	"	"	"	"	"	"	"	"	"	"	1	"	"	"	"	324	"	"	"	"	Maranhão	
Aracaty .....	"	"	"	"	"	"	"	"	"	"	"	"	1	"</																							



MOVIMENTO MARITIMO — SAHIDAS POR BANDEIRAS  
SHIPPING MOVEMENT — DEPARTURES BY FLAGS  
MOUVEMENT MARITIME — SORTIES PAR PAVILLONS

SAHIDAS  
DEPARTURES  
SORTIES

PORTOS DE SAHIDA Ports of departure PORTS DE SORTIE	VAPOR					STEAM					VAPEUR					VELA SAILING VOILE					
	NUMERO		NUMBER		NOMBRE	TONELAGEM		TONNAGE		TONNAGE	NUMERO		NUMBER		NOMBRE	TONELAGEM		TONNAGE		TONNAGE	
	1910	1911	1912	1913	1914	1910	1911	1912	1913	1914	1910	1911	1912	1913	1914	1910	1911	1912	1913	1914	
Mãndos .....	2	1	1	"	"	3.554	2.974	1.777	"	"	"	"	"	"	"	"	"	"	"	"	"
Pará .....	9	9	6	1	"	17.644	18.797	10.404	1.507	"	"	"	"	"	"	"	"	"	"	"	"
Maranhão .....	"	"	"	"	1	"	"	"	"	1.632	"	"	"	"	"	"	"	"	"	"	1.632
Fortaleza .....	"	"	1	"	"	"	"	1.983	"	"	"	"	"	"	"	"	"	"	"	"	1.983
Recife .....	3	2	1	2	1	5.585	5.051	1.721	6.502	5.740	"	"	"	"	"	"	"	"	"	"	"
Bahia .....	1	"	1	"	1	1.523	"	1.983	"	2.718	"	"	"	"	"	"	"	"	"	"	2.718
Rio de Janeiro .....	25	2	5	3	27	64.915	5.386	12.524	8.104	81.371	"	"	"	"	1	"	"	"	"	"	1
Santos .....	45	31	32	32	53	134.482	110.131	112.898	113.872	172.337	"	"	1	"	"	"	"	"	"	"	"
<b>Total .....</b>	<b>83</b>	<b>45</b>	<b>47</b>	<b>38</b>	<b>83</b>	<b>227.701</b>	<b>142.339</b>	<b>143.290</b>	<b>130.065</b>	<b>263.798</b>	"	"	"	<b>1</b>	<b>1</b>	"	"	"	"	"	"

ESPAÑHOLAS  
SPANISH  
ESPAGNOLES

Annos  
Years  
Années

1910 1911 1912 1913 1914

PORTOS DE SAHIDA Ports of departure PORTS DE SORTIE	VELA SAILING VOILE					TOTAL					PORTOS DE SAHIDA Ports of departure PORTS DE SORTIE					
	NUMERO		NUMBER		NOMBRE	TONELAGEM		TONNAGE		TONNAGE						
	1910	1911	1912	1913	1914	1910	1911	1912	1913	1914						
Mãndos .....	"	"	"	"	"	2	1	1	"	"	3.554	2.974	1.777	"	"	..... Mãndos
Pará .....	"	"	"	"	"	9	9	6	1	"	17.644	18.797	10.404	1.507	"	..... Pará
Maranhão .....	"	"	"	"	"	"	"	"	"	1	"	"	"	"	1.632	..... Maranhão
Fortaleza .....	"	"	"	"	"	"	"	"	"	1	"	"	1.983	"	"	..... Fortaleza
Recife .....	"	"	"	"	"	3	2	1	2	1	5.585	5.051	1.721	6.502	5.740	..... Recife
Bahia .....	"	"	"	"	"	1	"	1	"	1	1.523	"	1.983	"	2.718	..... Bahia
Rio de Janeiro .....	"	"	"	"	"	25	2	5	3	27	64.915	5.386	12.524	8.104	81.371	..... Rio de Janeiro
Santos .....	"	"	"	"	"	45	31	32	32	53	134.482	110.131	112.898	113.872	172.337	..... Santos
<b>Total .....</b>	"	"	"	"	"	<b>83</b>	<b>45</b>	<b>47</b>	<b>38</b>	<b>84</b>	<b>227.701</b>	<b>142.339</b>	<b>143.290</b>	<b>131.047</b>	<b>264.810</b>	<b>Total</b>

SAHIDAS FRANCEZAS

DEPARTURES

FRENCH

SORTIES FRANÇAISES

Pará .....	"	"	"	"	"	"	"	"	"	"	1	1	1	"	13	20	33	"	"	1	1	1	"	13	20	33	"	..... Pará			
Recife .....	35	29	31	26	23	110.197	98.214	101.698	89.758	79.924	"	"	1	1	"	1.943	1.850	"	35	29	32	27	23	110.197	98.214	103.641	90.617	79.923	..... Recife		
Bahia .....	62	54	57	61	47	205.154	176.575	178.236	189.034	164.051	"	"	"	"	"	"	"	"	62	54	57	61	47	205.154	176.575	178.236	189.034	164.051	..... Bahia		
Victoria .....	"	1	2	1	"	"	3.144	6.382	3.520	"	"	"	"	"	"	"	"	"	"	1	2	1	"	"	3.144	6.382	3.520	"	..... Victoria		
Rio de Janeiro .....	175	169	166	201	157	582.766	565.880	554.346	662.562	562.692	1	1	2	2	1	715	1.946	5.088	3.488	2.270	176	170	168	203	158	584.481	567.826	559.434	666.050	564.962	..... Rio de Janeiro
Santos .....	126	122	117	120	111	421.321	401.739	368.155	352.433	380.112	"	"	2	2	"	"	3.895	4.262	"	126	122	119	122	111	421.321	401.739	372.050	356.695	380.112	..... Santos	
Rio Grande do Sul .....	"	"	"	"	"	"	"	"	"	"	"	"	1	1	"	"	148	148	"	"	"	"	1	1	"	"	148	148	..... Rio Grande do Sul		
Pelotas .....	"	"	"	"	"	"	"	"	"	"	"	"	"	1	"	"	148	"	"	"	"	"	1	"	"	"	148	"	..... Pelotas		
<b>Total .....</b>	<b>398</b>	<b>375</b>	<b>373</b>	<b>409</b>	<b>338</b>	<b>1.319.438</b>	<b>1.245.552</b>	<b>1.208.817</b>	<b>1.296.307</b>	<b>1.186.778</b>	<b>1</b>	<b>2</b>	<b>6</b>	<b>7</b>	<b>3</b>	<b>715</b>	<b>1.959</b>	<b>10.946</b>	<b>9.790</b>	<b>2.566</b>	<b>399</b>	<b>377</b>	<b>379</b>	<b>416</b>	<b>341</b>	<b>1.321.153</b>	<b>1.247.511</b>	<b>1.219.763</b>	<b>1.306.097</b>	<b>1.189.344</b>	<b>Total</b>

SAHIDAS GREGAS

DEPARTURES

GREEK

SORTIES GRECQUES

Bahia .....	"	"	"	1	"	"	"	"	2.476	"	"	"	"	"	"	"	"	"	"	"	1	1	"	"	"	"	2.476	"	..... Bahia
Rio de Janeiro .....	1	1	3	5	4	2.997	2.997	6.427	11.232	9.035	"	"	"	"	"	1	1	3	5	4	2.997	2.997	6.427	11.232	9.035	"	"	..... Rio de Janeiro	
Santos .....	"	1	1	2	"	"	2.198	2.254	5.802	"	"	"	"	"	"	"	"	"	"	1	1	2	"	"	2.198	2.254	5.802	"	..... Santos
Paranaguá .....	"	1	"	"	"	"	2.997	"	"	"	"	"	"	"	"	"	"	"	"	"	1	"	"	"	"	2.997	"	"	..... Paranaguá
Rio Grande do Sul .....	1	"	"	2	"	2.013	"	"	4.730	"	"	"	"	"	"	1	"	"	2	"	"	"	2	"	2.013	"	"	4.730	..... Rio Grande do Sul
<b>Total .....</b>	<b>2</b>	<b>3</b>	<b>4</b>	<b>10</b>	<b>4</b>	<b>5.010</b>	<b>8.192</b>	<b>8.681</b>	<b>24.240</b>	<b>9.035</b>	"	"	"	"	"	<b>2</b>	<b>3</b>	<b>4</b>	<b>10</b>	<b>4</b>	<b>5.010</b>	<b>8.192</b>	<b>8.681</b>	<b>24.240</b>	<b>9.035</b>	"	"	<b>Total</b>	













# MOVIMENTO MARITIMO

TONELAGEM DOS NAVIOS A VAPOR E A VELA  
ENTRADOS NOS PORTOS DA REPUBLICA

POR COMPANHIAS  
1914

		1000	2000	3000	4000
MIL TONELADAS		500	1500	2500	3500
NACIONAES	LLOYD BRASILEIRO				
	COMMERCIO E NAVEGAÇÃO				
	NAVEGAÇÃO COSTEIRA				
	NAVEGAÇÃO BAHIANA				
	PAULISTA N.COMMERCIO				
	AMAZON NAVIGATION Cº				
	BRASILEIRA DE NAVEGAÇÃO				
	SUL RIO GRANDENSE				
	DIVERSAS				
INGLEZAS	ROYAL MAIL				
	BOOTH STEAM SHIP Cº				
	LAMPART HOLT LTD.				
	PACIFIC STEAM NAVIGATION Cº				
	PRINCE LINE LTD.				
	HARRISON LINE				
	DIVERSAS				
ALLEMÃS	H. S. D. GESELLSCHAFT				
	H. AMERIKA LINIE				
	N. DEUTSCHER LLOYD BREMEN				
	DIVERSAS				
FRANCEZAS	S. G. T. MARITIMES A VAPEUR				
	CHARGEURS RÉUNIS				
	C. N. SUD ATLANTIQUE				
	DIVERSAS				
ITALIANAS	N. GENERALE ITALIANA				
	LA VELOCE				
	LLOYD ITALIANO				
	LLOYD SABAUDO				
A. HUNGARAS	UNIONE AUSTRIACA				
	ADRIA				
DIVERSAS	LLOYD HOLLANDEZ				
	ARGENTINA SUL ATLANTICO				
	C. TRASATLANTICA				
	AXEL JOHNSON				
	PINILLAS IZQUIERDO Cº				
DIVERSAS					
MIL TONELADAS		500	1500	2500	3500
		1000	2000	3000	4000



MOVIMENTO MARITIMO POR EMPREZAS DE NAVEGAÇÃO  
 SHIPPING MOVEMENT BY NAVIGATION COMPANIES  
 MOUVEMENT MARITIME PAR COMPAGNIES DE NAVIGATION

Numero e tonelagem dos navios a vapor e a vela Entrados nos portos do Brasil.  
 Number and tonnage of sailing and steam vessels. Arrivals in the Brazilian ports.  
 Nombre et tonnage des navires a vapeur et a voile entrés dans les ports du Brésil.

Annos }  
 Years } 1912 1913 1914  
 Années }

EMPRESAS COMPANIES COMPAGNIES	PORTOS PORTS PORTS	NUMERO			TONELAGEM		
		1912	1913	1914	1912	1913	1914
<b>BRASILEIRAS</b>	<b>Total geral</b>	<b>19.961</b>	<b>20.905</b>	<b>17.863</b>	<b>9.967.836</b>	<b>10.343.968</b>	<b>8.928.319</b>
	Cruzeiro do Sul	"	15	14	"	3.467	3.430
	Porto Acre	"	13	24	"	3.084	4.780
	Apaporis	"	24	13	"	3.840	1.530
	Manaus	159	192	200	64.721	86.527	81.469
<b>Amazon River Steam Navigation Co. Ltd.</b>	Iacoaliara	67	83	136	29.616	37.798	52.560
(Sede: MANAUS.)	Obidos	76	79	118	30.405	33.905	47.033
	Pará	86	114	97	39.664	54.759	42.410
	Mossoró	"	"	1	"	"	1.130
	Porto Velho	30	27	35	11.581	10.756	17.418
	<b>Total</b>	<b>418</b>	<b>547</b>	<b>638</b>	<b>176.987</b>	<b>224.136</b>	<b>251.760</b>
	<b>Cia Navegação do Amazonas</b>						
(Sede: MANAUS.)	Manaus	36	26	"	14.460	10.399	"
	Iacoaliara	12	"	"	4.825	"	"
	Pará	12	16	"	11.820	8.605	"
	Porto Velho	"	5	"	"	3.200	"
	<b>Total</b>	<b>60</b>	<b>47</b>	<b>"</b>	<b>31.105</b>	<b>22.204</b>	<b>"</b>
	<b>Madeira Mamoré Railway</b>						
(Sede: PORTO VELHO.)	Manaus	24	15	"	6.960	3.711	"
	Iacoaliara	13	3	"	3.360	416	"
	Porto Velho	25	7	"	6.885	1.878	"
	<b>Total</b>	<b>62</b>	<b>25</b>	<b>"</b>	<b>17.205</b>	<b>6.005</b>	<b>"</b>
	<b>E. N. L. Lorentz</b>						
(Sede: MANAUS.)	Manaus	15	7	1	15.245	4.623	585
	Iacoaliara	19	7	"	19.419	4.623	"
	Obidos	4	1	"	3.848	583	"
	Pará	62	36	9	48.624	20.346	5.247
	Maranhão	3	"	"	1.251	"	"
	Parahyba	10	2	"	4.336	1.166	"
	Camocim	60	36	9	45.117	21.040	4.963
	Fortaleza	35	20	3	31.558	13.552	1.749
	Aracaty	"	1	1	"	1.125	140
	Mossoró	3	2	3	1.969	2.850	447
	Macão	5	"	"	2.085	"	"
	Natal	3	"	1	1.261	"	150
	Parahyba	2	"	"	834	"	"
	Recife	25	13	2	20.677	8.975	1.330
	Maceió	1	1	"	799	799	"
	Bahia	"	3	"	"	2.397	"
	Cabo Frio	"	"	2	"	"	298
	Rio de Janeiro	4	1	17	3.196	799	2.545
	Santos	1	2	"	799	1.598	"
	Antonina	1	2	"	799	1.598	"
	Paranaíba	1	1	"	799	799	"
	Rio Grande do Sul	1	"	"	799	"	"
	Pelotas	1	"	"	799	"	"
	<b>Total</b>	<b>256</b>	<b>135</b>	<b>45</b>	<b>204.194</b>	<b>86.273</b>	<b>17.461</b>
	<b>Cia Navegação do Maranhão</b>						
(Sede: S. LUIZ DE MARANHÃO.)	Pará	"	8	9	"	3.860	5.985
	Maranhão	9	22	20	4.656	9.890	8.855
	Tutuya	"	17	17	"	7.510	7.520
	Parahyba	9	14	16	4.798	6.185	7.075
	Camocim	"	16	18	"	7.070	7.970
	Acarajú	"	16	17	"	7.070	7.520
	Fortaleza	"	17	17	"	7.510	7.520
	Aracaty	"	16	17	"	7.070	7.520
	Mossoró	"	14	18	"	6.185	7.960
	Macão	"	16	18	"	7.070	7.960
	Natal	"	16	19	"	7.070	8.400
	Parahyba	"	16	18	"	7.070	7.960
	Recife	"	9	11	"	3.975	4.865
	<b>Total</b>	<b>18</b>	<b>197</b>	<b>215</b>	<b>9.464</b>	<b>87.535</b>	<b>95.110</b>

MOVIMENTO MARÍTIMO — ENTRADAS POR EMPRESAS DE NAVEGAÇÃO  
 SHIPPING MOVEMENT — ARRIVALS BY NAVIGATION COMPANIES  
 MOUVEMENT MARITIME — ENTRÉES PAR COMPAGNIES DE NAVIGATION

Anos  
 Years 1912 1913 1914  
 Années

EMPRESAS COMPANIES COMPAGNIES	PORTOS PORTS PORTS	NUMERO			TONELAGEM		
		1912	1913	1914	1912	1913	1914
Cia Navegação do Parnahyba (Sede: PARNAHYBA.)	Tutoya	88	92	97	15.870	13.064	8.604
	Parnahyba	141	150	116	27.900	25.161	10.870
	Total	229	242	213	43.770	38.225	19.564
Cia Navegação Pernambucana (Sede: RECIFE.)	Parnahyba	1	"	"	415	"	"
	Camocim	1	"	"	415	"	"
	Fortaleza	2	"	"	830	"	"
	Aracaty	2	"	"	830	"	"
	Mossoró	2	"	"	830	"	"
	Macão	3	"	"	1.245	"	"
	Natal	2	"	"	830	"	"
	Recife	1	"	"	415	"	"
Total	14	"	"	5.810	"	"	
Cia Navegação Bahiana (Sede: BAHIA.)	Maranhão	7	5	"	2.802	1.900	"
	Parnahyba	12	9	2	4.764	3.620	760
	Camocim	17	10	6	6.088	3.800	2.200
	Fortaleza	19	10	6	6.190	3.800	2.200
	Aracaty	17	10	6	5.370	3.800	2.200
	Mossoró	15	9	6	5.088	3.420	2.200
	Macão	17	10	6	5.634	3.800	2.200
	Natal	12	9	7	4.804	3.420	2.660
	Recife	41	34	39	15.112	13.906	14.364
	Maceió	55	50	46	21.770	21.074	18.416
	Penedo	56	51	46	21.914	21.362	18.264
	Aracajú	56	53	47	22.266	22.088	18.670
	S. Christovão	"	"	4	"	"	1.744
	Estancia	47	49	43	19.380	20.611	17.132
	Bahia	58	40	38	16.506	14.286	"
	Ilhéos	118	94	89	34.781	31.735	35.009
	Canavieiras	43	34	34	14.403	12.288	13.810
	Alcoaba	4	"	"	1.616	"	"
	Caravellas	23	23	24	9.105	9.322	9.488
	Rio de Janeiro	"	1	"	"	166	"
Total	617	501	459	220.304	196.910	176.434	
Lloyd Espirito Santens (Sede: VICTORIA.)	Mossoró	"	"	3	"	"	2.237
	Macão	"	"	3	"	"	2.201
	Natal	"	"	4	"	"	2.888
	Parnahyba	"	5	"	"	3.007	"
	Recife	"	"	3	"	"	2.241
	Maceió	"	1	"	"	747	"
	Penedo	1	"	"	254	"	"
	Aracajú	4	3	"	1.532	1.149	"
	S. Christovão	2	"	"	766	"	"
	Estancia	"	1	"	383	"	"
	Bahia	3	3	1	1.149	1.513	747
	Alcoaba	"	1	"	383	"	"
	Caravellas	15	16	"	4.930	4.988	"
	Barra de S. Matheus	14	15	"	2.996	3.210	"
	Santa Cruz	8	5	"	1.712	1.070	"
	Victoria	39	39	"	10.358	10.181	"
	Guarapary	"	26	"	"	5.737	"
	Benevente	23	27	"	5.936	6.126	"
	Piuma	24	27	"	5.981	6.116	"
	Itapemirim	34	24	"	8.280	5.643	"
Cabo Frio	30	33	"	7.434	7.569	"	
Rio de Janeiro	32	42	3	8.369	11.770	2.241	
Santos	9	31	2	1.926	3.966	1.494	
Ubatuba	"	7	"	"	1.498	"	
Caraguatuba	"	9	"	"	1.926	"	
Villa Bella	"	9	"	"	1.926	"	
S. Sebastião	"	9	"	"	1.926	"	
Iguape	11	25	"	1.354	5.350	"	
Cananéia	12	24	"	2.568	5.136	"	
Paranaguá	"	4	"	"	2.455	"	
Itajahy	5	8	"	1.070	1.712	"	
Florianopolis	11	30	"	2.354	6.420	"	
Laguna	7	15	"	1.498	3.210	"	
Total	284	438	29	70.485	110.127	14.189	

MOVIMENTO MARÍTIMO — ENTRADAS POR EMPRESAS DE NAVEGAÇÃO  
 SHIPPING MOVEMENT — ARRIVALS BY NAVIGATION COMPANIES  
 MOUVEMENT MARITIME — ENTRÉES PAR COMPAGNIES DE NAVIGATION

Anos  
 Years 1912 1913 1914  
 Années

EMPRESAS COMPANIES COMPAGNIES	PORTOS PORTS PORTS	NUMERO			TONELAGEM		
		1912	1913	1914	1912	1913	1914
Cia Navegação S. João da Barra e Campos (Sede: RIO DE JANEIRO.)	Parnahyba	"	2	"	"	1.588	"
	Recife	1	1	1	230	799	799
	Penedo	"	2	1	"	1.588	799
	Aracajú	1	1	6	230	2.518	2.518
	S. Christovão	"	"	3	259	"	1.259
	Estancia	"	"	3	"	"	1.828
	Bahia	"	1	3	"	230	690
	Alcoaba	"	1	6	"	230	2.518
	Caravellas	3	5	"	771	1.260	"
	Barra de S. Matheus	1	"	"	230	"	"
	Victoria	12	7	5	3.089	5.402	1.200
	Benevente	21	19	8	5.411	5.402	2.583
	Piuma	"	3	"	"	777	"
	Itapemirim	4	"	"	1.036	"	"
	S. João da Barra	7	11	2	1.813	2.848	518
	Maceió	55	59	58	13.619	14.047	17.883
	Cabo Frio	13	2	"	3.389	460	"
	Rio de Janeiro	21	19	22	5.407	4.861	4.283
	Angra dos Reis	64	70	75	16.416	19.961	23.427
	Santos	"	"	1	"	"	259
Iguape	1	1	3	240	259	748	
Cananéia	"	"	1	"	"	230	
Paranaguá	"	2	4	"	"	230	
S. Francisco	"	1	1	"	518	1.518	
Itajahy	"	"	2	"	259	259	
Florianopolis	"	3	7	"	518	518	
Laguna	"	3	5	"	777	1.235	
Total		304	313	318	51.938	58.639	67.130
Lloyd Brasileiro (Sede: RIO DE JANEIRO.)	Mandós	82	69	45	151.340	128.154	79.795
	Itacolandia	77	58	44	126.313	102.387	70.105
	Obidos	72	61	41	117.027	98.053	65.556
	Pará	172	148	111	313.131	273.892	196.866
	Maranhão	122	118	89	212.292	204.920	156.851
	Tutoya	67	64	42	114.772	94.868	65.358
	Parnahyba	16	24	13	14.295	19.821	13.542
	Camocim	20	32	25	17.445	26.309	25.825
	Aracajú	5	"	"	2.155	"	"
	Fortaleza	186	190	139	326.211	316.171	232.926
	Aracaty	20	32	23	17.630	26.167	24.160
	Mossoró	28	30	23	25.964	24.800	23.287
	Macão	21	28	21	18.561	22.051	22.014
	Natal	156	148	118	248.759	227.668	190.384
	Parnahyba	165	159	122	259.548	245.998	192.588
	Recife	241	221	190	395.049	352.664	311.666
	Maceió	171	145	126	271.489	235.755	203.795
	Penedo	32	21	19	27.036	12.303	11.443
	Aracajú	45	42	44	37.831	25.508	29.820
	Estancia	25	12	"	20.578	7.298	"
	Bahia	252	246	211	391.859	364.433	311.324
	Ilhéos	"	33	27	"	20.895	13.708
	Caravellas	44	37	22	35.778	21.190	11.263
	Barra de S. Matheus	22	25	15	6.600	9.300	5.625
	Victoria	212	190	144	268.111	235.011	183.383
	Guarapary	"	41	26	"	15.281	9.750
	Benevente	39	38	24	12.100	14.156	9.000
	Piuma	28	24	18	8.400	8.981	6.750
	Itapemirim	41	39	24	12.300	14.588	9.000
	Cabo Frio	35	33	18	13.013	12.389	6.750
	Rio de Janeiro	329	285	262	410.843	366.656	334.483
	Angra dos Reis	54	41	22	19.460	16.583	10.934
Paraty	45	42	26	15.844	16.665	12.922	
Ubatuba	51	44	27	18.697	17.638	13.419	
Caraguatuba	53	42	24	19.246	16.791	11.928	
Villa Bella	53	42	24	19.246	16.791	11.928	
S. Sebastião	53	42	24	19.246	16.791	11.928	
Santos	208	196	176	208.215	185.821	196.684	
Iguape	61	60	25	22.578	20.413	12.303	
Cananéia	62	44	27	23.078	17.608	13.297	
Antonia	126	107	81	133.661	115.833	84.655	
Paranaguá	202	199	156	187.821	199.656	162.252	
S. Francisco	158	144	114	139.101	124.539	109.118	
Itajahy	143	130	75	127.059	111.221	66.459	
Florianopolis	170	150	123	148.583	132.444	111.109	
Laguna	25	22	17	9.081	8.865	7.961	
Rio Grande do Sul	125	114	90	139.627	120.136	94.015	
Pelotas	23	19	26	23.638	18.047	28.587	
Porto Alegre	82	72	70	66.667	60.007	56.734	
Santa Victoria do Palmar	27	38	32	6.558	8.952	7.656	
Jaguara	135	155	106	28.901	33.704	24.240	
Corumbá	37	36	28	17.787	16.130	11.677	
Porto Murtinho	57	38	27	27.340	17.437	10.971	
Total		4.675	4.368	3.345	5.208.645	4.825.668	3.887.804



MOVIMENTO MARITIMO — ENTRADAS POR EMPREZAS DE NAVEGAÇÃO  
 SHIPPING MOVEMENT — ARRIVALS BY NAVIGATION COMPANIES  
 MOUVEMENT MARITIME — ENTRÉES PAR COMPAGNIES DE NAVIGATION

Annos  
 Years 1912 1913 1914  
 Années

EMPRESAS COMPANIES COMPAGNIES	PORTOS PORTS PORTS	NUMERO			TONELAGEM			
		1912	1913	1914	1912	1913	1914	
C <sup>ta</sup> Nacional Navegação Costeira (Sede: RIO DE JANEIRO.)	Paralyba	56	73	73	43.431	3.473	83.013	
	Recife	82	107	107	74.775	74.775	124.291	
	Maceió	90	119	107	76.411	127.736	124.291	
	Penedo	1	1	1	717	717	717	
	Aracajú	4	36	31	2.850	26.666	21.791	
	Estancia	1	1	1	717	717	717	
	Bahia	120	137	175	93.808	181.219	174.233	
	Ilhéos	21	73	66	11.473	46.238	44.276	
	Victoria	64	147	133	62.607	147.251	143.086	
	Benevente	1	1	1	717	717	717	
	Cabo Frio	1	25	25	10.399	10.399	10.399	
	Rio de Janeiro	226	317	294	210.381	270.435	255.775	
	Angra dos Reis	1	34	64	24.238	24.238	38.283	
	Paraty	1	11	11	7.213	7.213	7.213	
	Caraguatatuba	1	34	65	24.200	24.200	46.360	
	Villa Bella	1	34	65	24.200	24.200	46.360	
	S. Sebastião	1	34	65	24.200	24.200	46.360	
	Santos	162	203	204	122.351	172.111	172.339	
	Iguape	1	43	63	30.671	30.671	44.734	
	Cananéia	1	27	64	19.283	19.283	45.455	
	Antonina	30	121	110	18.674	106.596	100.490	
	Paranaguá	137	188	178	106.845	176.437	172.960	
	S. Francisco	53	61	52	39.583	55.503	48.639	
	Itajahy	1	11	37	569	7.831	26.336	
	Florianopolis	81	116	146	73.329	117.129	138.583	
	Laguna	1	10	10	6.246	6.246	6.246	
	Rio Grande do Sul	159	171	134	119.791	147.822	139.191	
Pelotas	145	149	142	113.370	135.579	139.669		
Porto Alegre	156	172	143	115.192	148.250	131.133		
<b>Total</b>		<b>1.505</b>	<b>2.378</b>	<b>2.479</b>	<b>1.206.670</b>	<b>2.085.546</b>	<b>2.199.759</b>	
C <sup>ta</sup> Comercio e Navegação (Sede: RIO DE JANEIRO.)	Mandos	28	32	20	29.683	34.310	22.127	
	Itacoatiara	34	37	24	35.359	40.664	26.306	
	Obidos	21	28	21	20.932	29.973	23.382	
	Pará	81	87	58	92.163	100.234	65.069	
	Maranhão	30	31	36	35.742	34.973	43.012	
	Canocim	12	11	10	3.046	4.493	6.533	
	Fortaleza	105	99	81	103.288	95.467	85.699	
	Aracaty	22	24	17	7.266	9.016	10.501	
	Mossoró	51	45	34	56.705	41.389	37.244	
	Maceió	61	60	37	76.780	70.930	47.604	
	Natal	24	30	21	20.686	12.885	14.429	
	Paralyba	18	16	47	13.619	6.289	55.124	
	Recife	136	137	110	153.910	147.567	128.832	
	Maceió	66	70	63	75.519	71.451	72.242	
	Penedo	1	1	1	643	643	643	
	Aracajú	8	21	17	4.501	10.925	11.005	
	S. Christovão	1	1	1	643	643	643	
	Bahia	92	100	75	110.441	114.763	89.367	
	Ilhéos	12	15	8	6.426	7.925	5.144	
	Victoria	34	39	36	32.548	34.867	43.344	
	Rio de Janeiro	172	173	153	203.646	203.637	190.458	
	Santos	80	83	105	96.744	95.230	129.947	
	Antonina	6	8	10	6.307	9.346	10.762	
	Paranaguá	7	11	17	7.312	12.591	18.443	
	Florianopolis	3	4	8	2.744	4.149	9.603	
	Rio Grande do Sul	29	27	33	29.070	37.429	34.112	
	Pelotas	25	33	31	25.209	34.729	32.253	
Porto Alegre	27	37	32	27.400	38.541	33.451		
<b>Total</b>		<b>1.195</b>	<b>1.269</b>	<b>1.104</b>	<b>1.278.784</b>	<b>1.304.394</b>	<b>1.236.893</b>	
E <sup>ta</sup> Brasileira de Navegação (Sede: RIO DE JANEIRO.)	Maceió	1	1	1	597	597	597	
	Paralyba	1	1	1	597	597	597	
	Recife	1	1	1	597	597	597	
	Maceió	3	1	1	597	597	597	
	Penedo	17	11	11	1.041	1.041	1.041	
	Aracajú	20	13	13	7.769	5.668	6.329	
	S. Christovão	1	1	1	6.624	6.624	7.277	
	Bahia	36	24	24	359	359	359	
	Ilhéos	19	2	2	16.552	12.715	12.900	
	Caravellas	27	41	30	6.813	1.069	20.927	
	Victoria	64	39	37	15.012	21.475	21.883	
	Benevente	18	14	16	33.652	21.907	21.883	
	Piuma	16	14	18	11.091	7.643	8.024	
	Itapererim	19	17	28	9.897	7.643	9.504	
	Cabo Frio	10	7	18	11.541	9.783	16.126	
	Rio de Janeiro	43	41	33	5.906	3.709	9.583	
	Santos	3	1	3	24.717	21.696	18.486	
	Guaracessaba	1	1	1	1.730	1.730	1.730	
	Antonina	1	1	1	597	597	597	
	Paranaguá	1	2	1	1.554	1.554	650	
	<b>Total</b>		<b>296</b>	<b>234</b>	<b>243</b>	<b>156.826</b>	<b>125.647</b>	<b>134.595</b>

MOVIMENTO MARITIMO — ENTRADAS POR EMPREZAS DE NAVEGAÇÃO  
 SHIPPING MOVEMENT — ARRIVALS BY NAVIGATION COMPANIES  
 MOUVEMENT MARITIME — ENTRÉES PAR COMPAGNIES DE NAVIGATION

Annos  
 Years 1912 1913 1914  
 Années

EMPRESAS COMPANIES COMPAGNIES	PORTOS PORTS PORTS	NUMERO			TONELAGEM			
		1912	1913	1914	1912	1913	1914	
E <sup>ta</sup> Comercio de Sal (Sede: RIO DE JANEIRO.)	Maceió	1	1	1	747	747	747	
	Recife	1	1	1	747	747	747	
	Maceió	1	1	1	747	747	747	
	Aracajú	1	1	1	747	747	747	
	Alcobaga	1	1	1	747	747	747	
	Victoria	1	1	1	747	747	747	
	Cabo Frio	21	19	2	7.474	4.733	360	
	Rio de Janeiro	32	20	2	11.951	5.682	360	
	Angra dos Reis	26	2	2	6.803	562	562	
	Paraty	13	7	7	3.454	1.967	1.967	
	Caraguatatuba	1	1	1	180	180	180	
	Villa Bella	1	1	1	180	180	180	
	S. Sebastião	1	1	1	180	180	180	
	Santos	5	1	1	3.168	180	180	
	Iguape	1	1	1	180	180	180	
	Cananéia	1	1	1	180	180	180	
	Antonina	2	1	1	1.488	180	180	
	Paranaguá	3	1	1	2.144	180	180	
	Itajahy	1	1	5	180	180	900	
	Florianopolis	1	1	7	180	180	1.200	
	Laguna	1	1	1	180	180	180	
	Rio Grande do Sul	1	1	1	180	180	180	
	<b>Total</b>		<b>109</b>	<b>55</b>	<b>16</b>	<b>40.580</b>	<b>15.905</b>	<b>2.880</b>
	E <sup>ta</sup> Navegação Rio S. Paulo (Sede: S. PAULO.)	Bahia	1	1	1	253	253	253
		Victoria	3	1	1	759	759	759
		Benevente	1	1	1	253	253	253
		Piuma	1	1	1	253	253	253
Itapererim		4	1	1	1.012	1.012	1.012	
Cabo Frio		1	1	1	253	253	253	
Rio de Janeiro		59	45	13	10.223	7.689	3.289	
Angra dos Reis		89	83	29	13.445	12.711	7.337	
Paraty		56	51	29	8.680	9.095	7.337	
Ubatuba		34	26	32	6.474	5.794	8.086	
Caraguatatuba		34	26	25	6.698	5.906	6.325	
Villa Bella		34	26	25	6.698	5.906	6.325	
S. Sebastião		34	26	25	6.698	5.906	6.325	
Santos		26	24	25	5.989	5.624	6.325	
Iguape		21	12	11	5.313	2.924	2.785	
Cananéia		21	12	12	5.313	2.725	3.036	
Antonina		1	1	1	253	253	253	
Paranaguá		13	1	1	3.289	253	253	
Itajahy		1	2	1	253	506	253	
Laguna		1	1	2	253	506	506	
<b>Total</b>			<b>433</b>	<b>333</b>	<b>229</b>	<b>82.100</b>	<b>64.786</b>	<b>57.987</b>
C <sup>ta</sup> Paulista Navegação e Comercio (Sede: S. PAULO.)		Mossoró	1	1	1	1.405	1.405	1.405
		Paralyba	1	2	1	2.810	2.810	2.810
		Recife	5	4	1	7.025	5.620	1.405
		Maceió	3	5	1	4.215	7.025	1.405
		Aracajú	1	1	1	1.405	1.405	1.405
		Bahia	1	2	1	1.405	2.810	2.810
	Victoria	1	2	1	1.405	2.810	2.810	
	Cabo Frio	5	1	1	4.655	4.655	4.655	
	Rio de Janeiro	18	12	3	15.810	13.700	4.215	
	Angra dos Reis	1	4	1	2.460	2.460	2.460	
	Paraty	1	5	1	615	3.075	3.075	
	Ubatuba	47	20	1	28.905	12.300	12.300	
	Caraguatatuba	49	21	1	30.135	12.915	12.915	
	Villa Bella	49	21	1	30.135	12.915	12.915	
	S. Sebastião	49	21	1	30.135	12.915	12.915	
	Santos	38	14	1	25.016	10.980	1.405	
	Antonina	5	6	1	3.865	6.850	1.405	
	Paranaguá	15	10	1	12.252	10.100	1.405	
	<b>Total</b>		<b>387</b>	<b>150</b>	<b>8</b>	<b>196.978</b>	<b>120.690</b>	<b>11.240</b>

MOVIMENTO MARITIMO — ENTRADAS POR EMPRESAS DE NAVEGAÇÃO  
 SHIPPING MOVEMENT — ARRIVALS BY NAVIGATION COMPANIES  
 MOUVEMENT MARITIME — ENTRÉES PAR COMPAGNIES DE NAVIGATION

Annos  
 Years 1912 1913 1914  
 Années

EMPRESAS COMPANIES COMPAGNIES	PORTOS PORTS PORTS	NUMERO	Number	NOMBRE	TONELAGEM	Tonnage	TONNAGE
		1912	1913	1914	1912	1913	1914
C <sup>a</sup> Paulista de Madeiras (Sede: S. PAULO.)	Recife	2	"	"	4.100	"	"
	Maceió	"	1	"	432	"	"
	Penedo	1	"	"	432	"	"
	Aracaju	1	"	"	432	"	"
	Bahia	3	"	"	4.622	"	"
	Victoria	"	2	"	864	"	"
	Rio de Janeiro	5	10	"	2.160	4.320	"
	Santos	10	5	"	9.309	3.023	"
	Iguape	8	3	"	3.456	1.206	"
	Cananéa	11	4	"	6.415	1.728	"
	Antonina	1	"	"	432	"	"
	Paranaguá	11	8	"	11.304	5.119	"
	S. Francisco	2	1	"	2.527	432	"
	Florianopolis	1	1	"	432	432	"
Laguna	2	1	"	864	432	"	
<i>Total</i>		58	36	"	46.576	18.878	"
E <sup>a</sup> Navegação Hoepeck (Sede: PARANÁ.)	Rio de Janeiro	21	18	18	7.306	6.304	6.552
	Angra dos Reis	1	"	"	364	"	"
	Santos	38	34	36	13.792	12.376	12.804
	Antonina	1	4	2	364	712	480
	Paranaguá	21	28	55	6.948	8.464	10.856
	S. Francisco	89	90	141	19.651	18.973	26.434
	Itajahy	109	116	166	20.766	21.730	27.695
	Florianopolis	123	114	166	18.827	18.220	27.153
	Laguna	50	53	78	5.527	6.951	12.588
	<i>Total</i>	453	457	601	93.614	93.800	124.561
	F <sup>a</sup> Navegação Sul Rio Grandense (Sede: RIO GRANDE.)	Parahyba	"	6	"	"	7.134
Recife		14	19	6	17.410	23.472	8.166
Maceió		9	7	2	11.733	9.171	2.994
Bahia		12	19	5	14.700	23.479	6.777
Cabo Frio		"	1	2	"	789	"
Rio de Janeiro		27	33	12	33.615	40.797	16.548
Santos		14	18	11	17.910	24.546	14.943
Antonina		7	6	4	8.748	6.966	5.988
Paranaguá		13	9	5	16.306	10.533	6.777
S. Francisco		1	"	"	1.389	"	"
Florianopolis		"	1	"	"	789	"
Rio Grande do Sul		14	17	6	16.494	22.125	7.566
Pelotas		14	17	6	16.494	21.100	7.566
Porto Alegre		12	18	4	14.100	21.498	4.608
<i>Total</i>	157	171	63	168.898	212.489	84.927	
E. Navegação Barbará & Filhos (Sede: RIO GRANDE DO SUL.)	Jaguaraõ	"	7	"	"	1.669	"
	Uruguayana	88	122	110	10.117	8.274	5.086
	S. Borja	63	44	47	10.572	7.824	5.683
	<i>Total</i>	151	173	157	20.689	17.767	10.669
C <sup>a</sup> Navegação Jaguareense (Sede: RIO GRANDE DO SUL.)	Porto Alegre	52	21	8	13.614	5.607	2.136
	Santa Victoria do Palmar	19	20	22	4.976	5.340	5.982
	Jaguaraõ	64	72	77	16.292	19.220	20.359
	<i>Total</i>	135	113	107	34.882	20.167	28.477

MOVIMENTO MARITIMO — ENTRADAS POR EMPRESAS DE NAVEGAÇÃO  
 SHIPPING MOVEMENT — ARRIVALS BY NAVIGATION COMPANIES  
 MOUVEMENT MARITIME — ENTRÉES PAR COMPAGNIES DE NAVIGATION

Annos  
 Years 1912 1913 1914  
 Années

EMPRESAS COMPANIES COMPAGNIES	PORTOS PORTS PORTS	NUMERO	Number	NOMBRE	TONELAGEM	Tonnage	TONNAGE
		1912	1913	1914	1912	1913	1914
Diversas a vapor	Cruzeiro do Sul	"	23	16	"	5.950	3.675
	Porto Acre	"	255	156	"	15.521	9.975
	Apaporys	"	13	21	"	168	852
	Maniós	902	798	596	112.046	105.183	72.472
	Itacoutira	353	335	225	6.294	11.050	7.101
	Obidos	134	126	253	5.377	3.512	10.125
	Pará	205	186	121	36.840	42.460	28.773
	Maranhão	"	7	5	"	1.377	1.115
	Tutuya	47	49	51	3.535	4.297	4.002
	Parahyba	64	73	65	4.424	6.826	5.266
	Camocim	4	9	17	2.044	1.793	3.317
	Fortaleza	3	2	3	1.057	303	343
	Aracaty	1	"	2	35	"	120
	Mossoró	"	"	3	"	"	180
	Natal	8	1	3	494	51	147
	Parahyba	4	"	2	150	"	106
	Recife	17	20	23	1.380	3.052	3.377
	Maceió	1	1	3	50	67	926
	Penedo	4	11	2	2.044	6.267	898
	Aracaju	17	10	1	8.177	4.986	449
	S. Christovão	2	"	"	1.022	"	"
	Bahia	26	15	2	9.430	5.516	503
	Ilhéus	6	3	"	3.066	697	"
	Caravellas	"	"	1	"	"	1.082
	Barra de S. Mathias	"	3	7	"	918	132
	Santa Cruz	1	1	8	46	20	236
	Victoria	132	158	205	7.239	8.908	7.013
	Benevente	51	98	114	1.036	2.231	2.517
	Piuma	45	51	71	900	1.296	2.499
	Itapemirim	19	40	26	501	1.286	679
	S. João da Barra	2	"	2	40	"	52
	Cabo Frio	11	50	90	580	4.524	10.711
	Rio de Janeiro	47	120	196	13.266	22.568	21.906
	Angra dos Reis	4	2	3	180	140	180
	Paraty	"	"	11	"	"	1.452
	Caraguatatuba	"	"	9	"	"	1.116
	Villa Bella	"	"	9	"	"	1.116
	S. Sebastião	"	"	9	"	"	1.116
	Santos	3	3	23	240	978	8.824
	Iguape	4	3	6	1.343	150	968
	Cananéa	1	11	6	80	550	968
	Guaracessaba	"	6	"	"	243	"
Antonina	"	3	11	"	2.131	8.859	
Paranaguá	2	8	22	160	4.140	12.669	
Guaratuba	2	7	"	40	358	"	
S. Francisco	24	53	27	1.661	4.519	3.658	
Itajahy	170	85	60	5.481	3.103	2.670	
Florianopolis	14	49	45	575	2.304	5.398	
Laguna	1	4	1	80	603	253	
Rio Grande do Sul	4	6	7	200	1.417	1.993	
Pelotas	"	"	2	"	"	898	
Porto Alegre	151	206	155	9.782	18.795	19.985	
Santa Victoria do Palmar	46	42	55	1.185	1.235	1.385	
Jaguaraõ	7	"	"	206	"	"	
Uruguayana	"	17	33	"	213	627	
S. Borja	"	3	3	"	58	60	
Corumbá	32	31	11	6.400	6.443	2.549	
Porto Martinho	47	36	12	9.054	7.639	2.988	
Porto Velho	41	47	62	9.778	10.427	15.335	
<i>Total</i>	2.659	3.089	2.873	267.537	326.092	295.756	



MOVIMENTO MARITIMO — ENTRADAS POR EMPRESAS DE NAVEGAÇÃO  
 SHIPPING MOVEMENT — ARRIVALS BY NAVIGATION COMPANIES  
 MOUVEMENT MARITIME — ENTRÉES PAR COMPAGNIES DE NAVIGATION

Annos  
 Years 1912 1913 1914  
 Années

EMPRESAS COMPANIES COMPAGNIES	PORTOS PORTS PORTS	NUMERO Number NOMBRE			TONELAGEM Tonnage TONNAGE		
		1912	1913	1914	1912	1913	1914
Pará .....	"	2	"	"	1.124	"	"
Maranhão .....	"	11	8	5	348	238	141
Tutoya .....	"	3	3	2	174	191	60
Parnaíba .....	"	25	54	80	166	1.701	2.376
Camocim .....	"	38	43	33	1.180	1.900	1.510
Aracajú .....	"	33	34	21	1.089	820	922
Fortaleza .....	"	28	26	20	1.213	1.222	959
Aracaty .....	"	24	20	15	1.194	1.140	821
Mossoró .....	"	115	114	165	4.552	4.914	5.606
Macão .....	"	135	152	243	4.766	6.072	6.683
Natal .....	"	153	175	191	5.414	5.736	5.568
Parahyba .....	"	120	128	85	5.795	5.588	5.297
Recife .....	"	235	326	244	9.403	13.711	10.825
Porto Calvo .....	"	84	93	67	1.618	1.819	1.092
Maceió .....	"	146	126	116	5.409	4.941	4.390
Penedo .....	"	138	119	119	5.048	4.802	4.879
Aracajú .....	"	63	66	45	3.522	3.237	2.628
S. Christovão .....	"	7	1	2	284	104	85
Estancia .....	"	30	41	26	1.290	1.913	1.286
Bahia .....	"	68	81	55	4.646	7.002	5.525
Ilhéus .....	"	402	314	322	14.352	11.709	12.907
Cannaveiras .....	"	33	30	37	1.220	1.439	1.266
Alcobaça .....	"	39	27	27	1.608	994	1.444
Caravellas .....	"	"	5	3	"	326	63
Barra de S. Mathus .....	"	13	18	13	206	681	249
Santa Cruz .....	"	65	78	56	1.038	1.364	1.047
Victoria .....	"	166	137	102	4.198	3.063	2.240
Benevente .....	"	10	35	28	204	740	573
Piuma .....	"	9	27	18	165	663	380
Itapemirim .....	"	23	27	20	531	760	443
S. João da Barra .....	"	73	83	57	2.497	2.506	2.430
Macabé .....	"	253	269	224	6.559	6.405	6.646
Cabo Frio .....	"	495	490	447	17.135	16.706	17.240
Rio de Janeiro .....	"	316	298	221	22.220	21.182	15.920
Angra dos Reis .....	"	13	18	13	488	816	504
Caraguatatuba .....	"	1	3	"	19	93	"
Villa Bella .....	"	1	3	"	19	93	"
S. Sebastião .....	"	1	3	"	19	93	"
Santos .....	"	33	27	24	2.166	1.553	1.217
Iguape .....	"	15	8	11	195	130	206
Canandá .....	"	33	13	20	446	169	579
Guarakessaba .....	"	206	335	60	2.407	6.006	597
Antonina .....	"	3	"	"	315	"	"
Paraná .....	"	19	10	36	786	506	779
Guaratuba .....	"	44	41	46	686	640	714
S. Francisco .....	"	218	207	143	5.183	7.203	3.233
Itajahy .....	"	131	107	82	9.042	7.831	4.965
Florianopolis .....	"	117	125	82	2.885	3.284	2.083
Laguna .....	"	130	94	72	3.094	2.480	1.751
Rio Grande .....	"	12	9	10	2.570	2.516	2.086
Pelotas .....	"	7	3	3	1.728	433	508
Porto Alegre .....	"	414	444	367	59.835	58.994	50.323
Santa Victoria do Palmar .....	"	273	229	185	8.646	7.331	6.006
Jaguarião .....	"	59	49	30	4.135	3.321	2.080
Uruguayana .....	"	388	421	349	2.784	5.960	4.801
Itaqui .....	"	89	71	63	4.101	3.940	3.724
S. Borja .....	"	146	55	66	1.861	890	1.320
<b>Total</b> .....		<b>5.707</b>	<b>5.743</b>	<b>4.769</b>	<b>244.142</b>	<b>251.195</b>	<b>211.173</b>

Diversas á vela

MOVIMENTO MARITIMO — ENTRADAS POR EMPRESAS DE NAVEGAÇÃO  
 SHIPPING MOVEMENT — ARRIVALS BY NAVIGATION COMPANIES  
 MOUVEMENT MARITIME — ENTRÉES PAR COMPAGNIES DE NAVIGATION

Annos  
 Years 1912 1913 1914  
 Années

EMPRESAS COMPANIES COMPAGNIES	PORTOS PORTS PORTS	NUMERO Number NOMBRE			TONELAGEM Tonnage TONNAGE		
		1912	1913	1914	1912	1913	1914
<b>INGLEZAS</b> .....	<b>Total geral</b> .....	<b>2.868</b>	<b>3.089</b>	<b>2.218</b>	<b>8.748.770</b>	<b>9.866.817</b>	<b>7.693.144</b>
	Recife .....	74	80	70	471.429	515.474	486.501
	Maceió .....	"	3	"	"	5.839	"
	Bahia .....	77	86	71	485.835	546.775	493.450
	Victoria .....	5	5	1	10.222	9.333	2.108
<b>Royal Mail Steam Packet Cy</b>	Rio de Janeiro .....	104	132	109	610.664	819.555	741.792
	Santos .....	94	116	86	546.214	744.208	556.008
	Rio Grande do Sul .....	"	"	1	"	"	1.821
	<b>Total</b> .....	<b>554</b>	<b>622</b>	<b>538</b>	<b>2.124.364</b>	<b>2.611.184</b>	<b>2.281.680</b>
	Recife .....	26	25	23	130.759	122.222	135.753
	Bahia .....	25	26	26	126.471	125.402	159.131
	Rio de Janeiro .....	59	75	48	255.607	336.414	275.086
	Santos .....	30	41	28	180.993	187.612	182.667
	<b>Total</b> .....	<b>150</b>	<b>167</b>	<b>125</b>	<b>693.830</b>	<b>771.650</b>	<b>792.637</b>
	Parahyba .....	"	2	"	"	3.584	"
	Recife .....	12	11	18	21.467	21.028	40.239
	Maceió .....	"	1	"	"	1.789	"
	Ilhéus .....	35	37	32	73.989	83.226	67.754
	Victoria .....	29	33	28	71.246	81.644	73.269
	Rio de Janeiro .....	60	64	53	143.596	161.068	133.980
	Santos .....	45	40	42	112.881	126.803	111.893
	Rio Grande do Sul .....	"	"	1	"	"	1.789
	<b>Total</b> .....	<b>181</b>	<b>196</b>	<b>174</b>	<b>423.179</b>	<b>479.142</b>	<b>428.924</b>
	Recife .....	8	4	7	13.896	9.283	24.381
	Maceió .....	"	3	"	"	6.186	"
	Aracajú .....	3	"	"	5.902	"	"
	Bahia .....	92	101	95	332.436	407.425	369.436
	Victoria .....	11	20	27	23.542	51.215	73.951
	Rio de Janeiro .....	122	125	109	458.054	465.050	421.044
	Santos .....	82	102	76	277.799	383.333	313.143
	Rio Grande do Sul .....	1	1	2	2.133	2.308	4.441
	<b>Total</b> .....	<b>319</b>	<b>356</b>	<b>316</b>	<b>1.113.771</b>	<b>1.324.800</b>	<b>1.206.496</b>
	Natal .....	16	13	10	36.395	28.968	22.437
	Parahyba .....	28	26	21	62.834	64.831	48.979
	Recife .....	27	37	40	61.962	79.212	91.358
	Maceió .....	20	23	21	45.182	54.875	47.233
	Aracajú .....	"	6	2	"	13.934	4.456
	Bahia .....	1	"	"	2.300	"	"
	Rio de Janeiro .....	6	4	1	22.447	15.517	6.222
	Santos .....	6	10	5	20.495	32.498	18.241
	<b>Total</b> .....	<b>104</b>	<b>119</b>	<b>100</b>	<b>251.715</b>	<b>289.825</b>	<b>238.926</b>
	Mamões .....	121	112	69	286.140	265.525	164.411
	Itacodiana .....	75	35	34	220.251	100.948	90.853
	Obidos .....	9	1	9	23.344	3.223	21.975
	Pará .....	221	203	135	566.788	522.007	350.437
	Maranhão .....	27	29	20	57.555	58.881	44.057
	Tutoya .....	22	21	18	46.641	43.582	40.585
	Parahyba .....	"	1	"	"	574	"
	Camocim .....	2	2	"	1.148	1.237	"
	Fortaleza .....	42	47	37	90.710	100.937	82.850
	Natal .....	8	16	13	18.437	33.624	30.353
	Parahyba .....	2	1	"	4.636	2.180	"
	Recife .....	12	11	13	27.326	24.375	30.762
	Maceió .....	2	"	1	3.071	"	2.426
	<b>Total</b> .....	<b>543</b>	<b>479</b>	<b>348</b>	<b>1.346.947</b>	<b>1.167.093</b>	<b>858.718</b>

Booth Steam Ship Cy

MOVIMENTO MARITIMO — ENTRADAS POR EMPREZAS DE NAVEGAÇÃO  
SHIPPING MOVEMENT — ARRIVALS BY NAVIGATION COMPANIES  
MOUVEMENT MARITIME — ENTRÉES PAR COMPAGNIES DE NAVIGATION

Annos  
Years 1912 1913 1914  
Années

EMPRESAS COMPANIES COMPAGNIES	PORTOS PORTS PORTS	NUMERO			TONELAGEM		
		1912	1913	1914	1912	1913	1914
Hugh & William Nelson Ltd.	Rio de Janeiro	15	1	11	69.522	4.824	43.646
	Total	15	1	11	69.522	4.824	43.646
White Star Line	Rio de Janeiro	4	6	5	31.323	41.895	36.487
	Total	4	6	5	31.323	41.895	36.487
Wilcome Stam C. Line	Pará	"	"	2	"	"	964
	Total	"	"	2	"	"	964
Diversas a vapor	Manáos	5	6	"	9.628	12.632	"
	Pará	50	34	12	104.940	73.175	20.353
	Maranhão	"	2	1	"	3.467	1.291
	Fortaleza	1	3	1	1.723	7.450	2.792
	Natal	"	4	3	"	2.072	8.406
	Parahyba	2	4	7	3.660	9.631	18.822
	Recife	63	60	49	141.617	152.107	114.843
	Maceió	15	14	9	33.122	35.284	23.448
	Aracajú	"	1	"	"	2.712	"
	Bahia	67	63	41	150.105	144.317	95.414
	Victoria	17	10	5	34.659	22.606	11.120
	Rio de Janeiro	590	695	356	1.501.658	1.899.139	1.014.911
	Santos	158	178	128	385.560	444.398	317.931
	Paranaguá	33	31	13	75.106	68.408	28.442
	S. Francisco	13	9	9	32.082	23.244	21.146
	Florianopolis	2	1	3	4.364	2.177	8.009
	Rio Grande do Sul	57	80	54	130.820	177.883	121.207
Porto Velho	8	4	1	17.600	9.914	794	
Total		1.081	1.205	692	2.626.644	3.092.029	1.809.028
Diversas á vela	Pará	"	1	"	"	540	"
	Camocim	"	1	"	"	199	"
	Recife	39	44	40	12.793	14.739	9.479
	Maceió	8	18	14	1.707	3.909	2.651
	Bahia	32	32	31	12.607	6.848	5.718
	Rio de Janeiro	15	15	6	25.217	15.757	6.091
	Santos	14	20	8	13.404	21.089	9.111
	Rio Grande do Sul	5	4	5	998	715	922
	Pelotas	4	3	2	749	579	274
	Natal	"	"	1	"	"	1.482
Total		117	138	107	61.475	64.475	35.728
ALLEMAS	Total geral	1.191	1.332	862	3.520.328	4.285.095	2.832.971
Hamburg Sudamerikanische Dampfschiffahrts Ges.	Manáos	14	12	8	40.415	34.636	23.077
	Itacoatiara	11	9	6	31.756	25.977	17.624
	Obidos	2	4	1	5.780	11.538	2.900
	Pará	30	27	17	86.003	81.683	48.424
	Maranhão	14	14	8	24.388	27.550	18.205
	Tutoya	9	13	4	15.985	25.506	9.062
	Fortaleza	12	16	7	21.968	30.268	16.116
	Natal	2	7	4	3.424	13.590	9.062
	Parahyba	4	10	10	7.586	20.842	25.106
	Recife	25	34	26	71.800	100.405	78.780
	Maceió	4	5	11	9.773	11.585	27.111
	Aracajú	1	2	3	1.813	4.221	7.239
	Bahia	77	44	44	245.435	261.330	151.580
	Victoria	15	28	23	37.875	75.520	60.568
	Rio de Janeiro	144	170	111	592.106	636.664	465.879
	Santos	66	125	81	207.147	464.745	334.985
	Paranaguá	20	21	15	46.420	48.142	33.888
S. Francisco	15	13	3	32.848	29.285	5.743	
Itajahy	2	3	3	3.830	5.920	6.036	
Florianopolis	9	12	9	20.033	29.650	21.743	
Rio Grande do Sul	25	27	21	66.871	62.327	46.538	
Total		494	620	415	1.563.256	2.000.403	1.409.646

MOVIMENTO MARITIMO — ENTRADAS POR EMPREZAS DE NAVEGAÇÃO  
SHIPPING MOVEMENT — ARRIVALS BY NAVIGATION COMPANIES  
MOUVEMENT MARITIME — ENTRÉES PAR COMPAGNIES DE NAVIGATION

Annos  
Years 1912 1913 1914  
Années

EMPRESAS COMPANIES COMPAGNIES	PORTOS PORTS PORTS	NUMERO			TONELAGEM			
		1912	1913	1914	1912	1913	1914	
Hamburg Amerika Linie	Manáos	8	7	3	29.634	27.722	9.618	
	Itacoatiara	5	5	1	18.476	12.421	3.206	
	Obidos	2	2	2	6.053	8.282	6.412	
	Pará	16	12	7	65.278	46.523	20.528	
	Maranhão	8	8	4	14.620	15.637	7.654	
	Tutoya	2	2	4	3.530	3.826	7.921	
	Fortaleza	7	6	7	12.529	11.805	13.662	
	Natal	4	9	2	7.181	20.785	3.827	
	Parahyba	7	5	6	13.021	12.127	13.949	
	Recife	21	19	19	62.767	51.007	64.623	
	Maceió	8	8	5	15.202	16.527	11.588	
	Aracajú	3	2	1	5.430	3.616	2.913	
	Bahia	42	42	30	154.327	149.098	114.388	
	Victoria	8	15	12	19.066	40.703	32.752	
	Rio de Janeiro	91	95	58	373.775	395.855	250.113	
	Santos	54	54	39	169.207	215.755	142.450	
	Paranaguá	14	12	11	30.348	30.456	25.564	
	S. Francisco	7	6	6	15.561	14.737	12.820	
	Itajahy	"	3	"	"	5.175	"	
	Florianopolis	7	6	4	13.884	14.699	10.895	
Rio Grande do Sul	21	26	11	46.876	61.586	24.998		
Total		331	340	232	1.076.763	1.158.552	778.880	
Norddeutscher Lloyd (Bremen)	Recife	34	26	22	88.880	79.722	72.885	
	Maceió	1	3	"	1.291	3.513	9.226	
	Bahia	46	45	30	146.790	171.978	118.791	
	Victoria	2	8	4	5.012	25.239	11.585	
	Rio de Janeiro	58	101	61	165.332	410.941	245.205	
	Santos	31	26	14	91.660	89.397	45.487	
	S. Francisco	11	9	7	27.493	23.710	21.762	
	Total	183	318	138	528.689	809.203	516.705	
	H. C. Horn	Maranhão	"	"	2	"	"	1.646
		Mossoró	"	"	2	"	"	2.738
Natal		1	1	2	667	667	2.738	
Parahyba		3	"	1	2.584	667	2.071	
Recife		"	11	8	"	8.265	8.275	
Maceió		"	4	"	"	677	"	
Penedo		1	1	"	667	3.303	"	
Aracajú		4	1	"	3.672	677	"	
Rio de Janeiro		1	2	1	1.493	3.680	1.707	
Rio Grande do Sul		"	2	2	"	2.967	2.650	
Total	10	22	18	9.083	20.336	21.825		
Diversas a vapor	Pará	2	1	"	4.333	2.575	"	
	Maranhão	1	"	1	1.686	"	1.066	
	Fortaleza	1	1	"	1.686	2.575	"	
	Mossoró	"	1	"	1.220	"	1.220	
	Parahyba	"	2	1	"	4.031	2.900	
	Recife	21	17	8	38.591	37.401	22.600	
	Maceió	1	7	1	1.678	14.705	2.459	
	Aracajú	2	1	"	2.790	1.922	"	
	Bahia	10	14	4	13.332	26.779	8.551	
	Victoria	5	3	2	10.904	6.896	3.272	
	Rio de Janeiro	61	49	17	148.621	138.630	52.055	
	Santos	21	7	2	48.288	12.676	3.753	
	Paranaguá	5	"	"	12.410	"	"	
	S. Francisco	1	"	"	2.580	"	"	
	Itajahy	"	1	"	"	1.942	"	
Florianopolis	1	"	"	2.386	"	"		
Rio Grande do Sul	13	8	"	26.611	14.183	"		
Pelotas	1	"	"	781	"	"		
Total	146	112	36	310.677	265.686	96.844		
Diversas á vela	Maranhão	"	1	"	"	692	"	
	Maceió	1	"	"	416	"	"	
	Aracajú	1	1	"	196	362	"	
	Bahia	"	2	"	"	2.147	"	
	Penedo	"	"	1	"	"	200	
	Rio de Janeiro	6	6	3	11.896	10.391	3.686	
	Santos	6	7	1	10.424	15.015	1.201	
	Rio Grande do Sul	10	8	12	2.397	1.486	2.572	
	Pelotas	3	6	6	532	1.273	1.403	
	Total	27	31	23	25.860	31.366	9.071	



MOVIMENTO MARITIMO — ENTRADAS POR EMPRESAS DE NAVEGAÇÃO  
 SHIPPING MOVEMENT — ARRIVALS BY NAVIGATION COMPANIES  
 MOUVEMENT MARITIME — ENTRÉES PAR COMPAGNIES DE NAVIGATION

Annos }  
 Years } 1912 1913 1914  
 Années }

EMPRESAS COMPANIES COMPAGNIES	PORTOS PORTS PORTS	NUMERO			TONELAGEM		
		1912	1913	1914	1912	1913	1914
FRANCEZAS	Total geral	381	416	339	1.222.122	1.306.102	1.182.981
Société Générale de Transports Maritimes à vapeur	Recife	2	1	3	5.545	2.067	9.002
	Bahia	19	19	10	43.949	47.036	25.950
	Rio de Janeiro	66	77	42	187.343	223.427	120.864
	Santos	62	48	39	176.805	123.302	111.375
	Total	149	145	94	411.243	396.352	267.291
Messageries Maritimes	Recife	22	"	"	76.698	"	"
	Bahia	21	"	"	76.854	"	"
	Rio de Janeiro	39	"	"	139.666	"	"
	Santos	20	"	"	70.517	"	"
	Total	102	"	"	363.735	"	"
C <sup>a</sup> Française de Navigation des Chargeurs Réunis	Bahia	8	10	12	28.590	30.674	51.177
	Victoria	2	1	"	6.392	3.520	"
	Rio de Janeiro	32	26	34	125.416	89.027	137.478
	Santos	23	26	36	85.157	78.004	139.962
	Total	65	63	82	245.555	201.305	328.167
C <sup>a</sup> Navigation France-Amérique	Santos	6	11	2	13.852	25.602	4.060
	Total	6	11	2	13.852	25.602	4.060
C <sup>a</sup> Navigation Sud-Atlantique	Recife	5	24	20	17.986	84.931	70.831
	Bahia	5	30	22	18.317	106.481	77.219
	Rio de Janeiro	16	79	60	58.692	294.739	239.867
	Santos	4	35	32	14.444	125.746	118.514
	Total	30	168	134	109.439	611.896	506.431
Diversas a vapor	Recife	2	1	"	1.469	1.760	"
	Bahia	4	2	3	10.517	4.843	9.606
	Rio de Janeiro	14	19	20	46.491	54.574	60.917
	Santos	2	"	1	5.774	"	2.504
	Total	22	22	24	64.251	61.177	73.117
Diversas á vela	Para	1	1	"	20	33	"
	Recife	1	1	"	1.043	1.859	"
	Rio de Janeiro	3	2	1	5.191	3.488	2.270
	Santos	2	2	"	3.095	4.262	"
	Rio Grande do Sul	"	1	1	"	148	148
	Pelotas	"	"	1	"	"	148
Total	7	7	3	11.049	9.790	2.568	

MOVIMENTO MARITIMO — ENTRADAS POR EMPRESAS DE NAVEGAÇÃO  
 SHIPPING MOVEMENT — ARRIVALS BY NAVIGATION COMPANIES  
 MOUVEMENT MARITIME — ENTRÉES PAR COMPAGNIES DE NAVIGATION

Annos }  
 Years } 1912 1913 1914  
 Années }

EMPRESAS COMPANIES COMPAGNIES	PORTOS PORTS PORTS	NUMERO			TONELAGEM		
		1912	1913	1914	1912	1913	1914
ITALIANAS	Total geral	353	372	253	1.065.887	1.124.148	853.817
La Veloce Navigazione Italiana	Recife	"	7	"	"	21.394	"
	Bahia	2	6	"	6.134	18.363	"
	Rio de Janeiro	36	21	9	110.782	63.897	31.621
	Santos	38	25	18	121.957	74.665	62.455
	Total	76	59	27	238.873	178.319	94.076
La Ligue Brazilianna	Santos	10	15	17	28.918	46.634	52.772
	Total	10	15	17	28.918	46.634	52.772
Società di Navigazione « Italia »	Recife	1	4	1	3.047	12.364	3.047
	Bahia	"	2	"	"	6.182	"
	Rio de Janeiro	"	4	7	"	12.364	21.329
	Santos	30	30	21	82.258	80.303	57.211
	Total	31	40	29	85.305	111.213	81.587
Navigazione Generale Italiana	Recife	"	1	"	"	3.087	"
	Bahia	"	1	1	"	3.087	4.212
	Rio de Janeiro	32	19	31	129.594	77.643	122.555
	Santos	35	30	35	139.073	125.474	139.660
	Total	67	51	67	268.667	209.291	266.427
Società di Navigazione « Lloyd Italiano »	Recife	"	3	"	"	9.006	"
	Bahia	"	4	"	"	12.093	"
	Rio de Janeiro	35	30	22	85.892	118.522	91.319
	Santos	23	21	12	68.846	65.627	36.199
	Total	58	58	34	164.738	205.248	127.518
« Lloyd Sabaud » Società Anonima per Azione	Rio de Janeiro	"	2	1	"	9.790	4.936
	Santos	27	26	23	132.746	126.022	113.077
Total	27	28	24	132.746	135.812	118.013	
Lloyd del Pacifico	Recife	"	"	1	"	"	2.182
	Bahia	"	"	2	"	"	4.290
	Rio de Janeiro	"	10	6	"	22.626	12.851
	Santos	6	8	6	12.423	19.209	12.961
	Total	6	18	15	12.423	41.825	322.284
Diversas a vapor	Recife	4	"	1	7.924	"	2.108
	Bahia	"	1	"	1.660	"	1.660
	Rio de Janeiro	44	51	15	89.218	115.906	34.202
	Santos	10	16	14	23.981	41.859	36.392
	Paranaguá	"	"	1	"	"	1.251
	Rio Grande do Sul	"	1	"	"	474	"
	Pelotas	"	1	"	"	474	"
Porto Alegre	"	1	"	"	474	"	
Total	58	71	31	121.123	169.847	73.953	
Diversas á vela	Fortaleza	"	"	1	"	"	610
	Recife	"	1	"	"	474	"
	Bahia	2	2	1	1.200	816	841
	Rio de Janeiro	18	24	6	21.804	29.314	6.557
	Santos	"	5	1	"	4.345	1.179
Total	20	32	9	23.004	34.949	9.187	

MOVIMENTO MARITIMO — ENTRADAS POR EMPREZAS DE NAVEGAÇÃO  
 SHIPPING MOVEMENT — ARRIVALS BY NAVIGATION COMPANIES  
 MOUVEMENT MARITIME — ENTRÉES PAR COMPAGNIES DE NAVIGATION

Annos }  
 Years } 1912 1913 1914  
 Années }

EMPRESAS COMPANIES COMPAGNIES	PORTOS PORTS PORTS	NUMERO			TONELAGEM		
		1912	1913	1914	1912	1913	1914
<b>AUSTRO-HUNGARAS</b>	<b>Total geral</b>	195	191	105	550.431	556.958	306.181
	Recife	12	13	7	20.469	21.609	12.514
	Maceió	5	8	3	7.413	14.830	5.098
	Bahia	14	13	8	22.697	23.722	19.436
	Victoria	3	2	"	5.627	4.215	"
	Rio de Janeiro	21	22	13	39.314	41.150	21.750
	Santos	12	12	6	19.580	22.176	10.172
	<b>Total</b>	<b>70</b>	<b>70</b>	<b>37</b>	<b>115.100</b>	<b>127.801</b>	<b>68.970</b>
<b>Royal Hungarian Sea Navigation</b> C. « Adria »							
	Rio de Janeiro	52	59	33	193.667	228.145	117.024
	Santos	59	48	33	207.048	164.806	115.251
	<b>Total</b>	<b>111</b>	<b>107</b>	<b>66</b>	<b>400.715</b>	<b>392.951</b>	<b>232.275</b>
<b>Unione Austriaca di Navigazione</b>							
	Recife	"	2	"	"	5.936	"
	Bahia	1	"	"	2.486	"	"
	Rio de Janeiro	12	10	2	29.439	25.241	4.926
	Santos	"	1	"	"	2.338	"
	Rio Grande do Sul	1	1	"	2.691	2.691	"
	<b>Total</b>	<b>14</b>	<b>14</b>	<b>2</b>	<b>34.616</b>	<b>36.306</b>	<b>4.926</b>
<b>HOLLANDEZAS</b>	<b>Total geral</b>	137	141	201	481.129	550.390	819.761
<b>Koninklijke Hollandsche Lloyd</b>							
	Recife	"	10	12	"	35.707	38.563
	Bahia	7	11	13	22.838	39.442	41.991
	Victoria	"	1	"	"	3.525	"
	Rio de Janeiro	46	49	62	195.954	225.442	336.729
	Santos	56	51	65	231.437	229.205	356.387
	<b>Total</b>	<b>109</b>	<b>122</b>	<b>152</b>	<b>450.229</b>	<b>533.322</b>	<b>773.670</b>
<b>Diversas a vapor</b>							
	Pará	2	"	1	861	"	2.965
	Maranhão	"	"	1	"	"	780
	Camocim	"	"	1	"	"	765
	Fortaleza	1	"	1	57	"	765
	Recife	4	1	7	317	11	2.566
	Maceió	"	"	1	"	"	2.964
	Bahia	5	2	10	655	17	6.831
	Rio de Janeiro	14	13	18	28.369	11.960	21.852
	Santos	"	1	3	"	1.597	5.646
	Florianopolis	1	"	"	7	"	"
	Rio Grande do Sul	"	1	2	"	3.232	9
	<b>Total</b>	<b>37</b>	<b>18</b>	<b>45</b>	<b>30.266</b>	<b>16.826</b>	<b>45.152</b>
<b>Diversas á vela</b>							
	Fortaleza	1	"	"	634	"	"
	Rio Grande do Sul	"	1	3	"	242	741
	Pelotas	"	"	1	"	"	198
	<b>Total</b>	<b>1</b>	<b>1</b>	<b>4</b>	<b>634</b>	<b>242</b>	<b>939</b>

MOVIMENTO MARITIMO — ENTRADAS POR EMPREZAS DE NAVEGAÇÃO  
 SHIPPING MOVEMENT — ARRIVALS BY NAVIGATION COMPANIES  
 MOUVEMENT MARITIME — ENTRÉES PAR COMPAGNIES DE NAVIGATION

Annos }  
 Years } 1912 1913 1914  
 Années }

EMPRESAS COMPANIES COMPAGNIES	PORTOS PORTS PORTS	NUMERO			TONELAGEM		
		1912	1913	1914	1912	1913	1914
<b>ARGENTINAS</b>	<b>Total geral</b>	564	676	609	215.364	238.375	212.674
	Bahia	"	"	1	"	"	1.941
	Rio de Janeiro	17	15	12	21.819	20.045	15.097
	Antonina	22	20	26	24.102	21.071	21.326
	Paranaguá	21	21	34	25.002	22.526	26.930
	S. Francisco	"	2	10	"	878	8.369
	Florianopolis	"	"	1	"	"	439
	Rio Grande do Sul	45	40	40	24.083	20.072	23.105
	Pelotas	4	1	"	2.028	666	"
	Porto Alegre	27	30	21	14.133	16.030	12.092
	Uruguayana	29	"	"	4.071	"	"
	Porto Murtinho	76	"	"	13.697	"	"
	<b>Total</b>	<b>241</b>	<b>199</b>	<b>145</b>	<b>128.935</b>	<b>101.288</b>	<b>109.299</b>
<b>C. A. Nicola Mihanovich</b>							
	Corumbá	"	"	31	"	"	10.400
	Porto Murtinho	"	"	33	"	"	10.794
	<b>Total</b>	"	"	<b>64</b>	"	"	<b>21.194</b>
<b>C. de Navigation Ferro Carril Noroeste Argentina</b>							
	Uruguayana	"	55	54	"	7.878	8.037
	<b>Total</b>	"	<b>55</b>	<b>54</b>	"	<b>7.878</b>	<b>8.037</b>
<b>Marina Mercante Argentina</b>							
	Rio de Janeiro	2	1	"	1.346	673	"
	Antonina	7	9	6	4.711	6.057	3.696
	Paranaguá	9	10	10	6.057	6.730	5.779
	Rio Grande do Sul	1	"	"	673	"	"
	<b>Total</b>	<b>19</b>	<b>20</b>	<b>16</b>	<b>12.787</b>	<b>13.460</b>	<b>9.477</b>
<b>Vierci Hermanos</b>							
	Corumbá	50	37	2	9.203	7.746	519
	Porto Murtinho	"	42	1	"	8.243	249
	<b>Total</b>	<b>50</b>	<b>79</b>	<b>3</b>	<b>9.203</b>	<b>15.989</b>	<b>768</b>
<b>Diversas a vapor</b>							
	Fortaleza	"	2	"	"	94	"
	Recife	2	2	"	989	191	"
	Bahia	4	1	3	408	1.787	807
	Rio de Janeiro	4	7	6	1.012	6.319	4.623
	Santos	9	26	15	6.597	23.920	6.833
	Antonina	8	3	5	2.683	1.125	1.767
	Paranaguá	23	13	12	6.761	4.743	6.649
	Fóz do Iguaçu	149	153	139	29.387	25.285	24.271
	S. Francisco	2	8	2	360	2.133	646
	Itajubá	2	4	4	428	1.084	1.084
	Florianopolis	31	20	18	7.942	5.977	4.886
	Rio Grande do Sul	3	5	1	1.305	2.767	378
	Porto Alegre	1	1	"	636	636	"
	Uruguayana	"	4	4	"	33	80
	Corumbá	1	16	2	187	4.254	431
	Porto Murtinho	1	20	1	187	6.200	24
	<b>Total</b>	<b>245</b>	<b>285</b>	<b>212</b>	<b>58.902</b>	<b>86.548</b>	<b>62.470</b>
<b>Diversas á vela</b>							
	Fortaleza	1	"	"	1.500	"	"
	Rio de Janeiro	2	2	1	2.881	1.124	1.061
	Santos	1	2	1	1.081	2.029	1.081
	Paranaguá	"	1	1	"	1.081	1.081
	Fóz do Iguaçu	"	18	10	"	1.548	1.315
	Itajubá	"	"	1	"	"	206
	Rio Grande do Sul	"	2	"	"	368	"
	Uruguayana	5	80	99	75	5.661	6.152
	S. Borja	"	1	"	"	10	"
	Porto Murtinho	"	2	2	"	1.391	604
	<b>Total</b>	<b>5</b>	<b>108</b>	<b>115</b>	<b>5.537</b>	<b>13.212</b>	<b>11.420</b>



MOVIMENTO MARÍTIMO — ENTRADAS POR EMPRESAS DE NAVEGAÇÃO  
 SHIPPING MOVEMENT — ARRIVALS BY NAVIGATION COMPANIES  
 MOUVEMENT MARITIME — ENTRÉES PAR COMPAGNIES DE NAVIGATION

Annos  
 Years 1912 1913 1914  
 Années

EMPRESAS COMPANIES COMPAGNIES	PORTOS PORTS PORTS	NUMERO			TONELAGEM		
		1912	1913	1914	1912	1913	1914
NORUEGUEZAS	Total geral	196	212	169	208.651	219.019	216.361
Diversas a vapor	Pará	"	1	2	"	1.100	4.575
	Fortaleza	"	1	"	"	777	"
	Mossoró	"	"	1	"	"	665
	Natal	"	"	1	"	"	665
	Parahyba	"	"	2	"	"	2.721
	Recife	4	1	4	8.831	777	9.052
	Maceió	1	"	"	2.097	"	"
	Bahia	10	5	8	4.408	255	7.137
	Rio de Janeiro	32	32	35	48.618	45.317	52.377
	Santos	3	1	22	4.323	2.481	37.007
	Paranaguá	"	"	3	"	"	6.740
	S. Francisco	"	"	1	"	"	2.474
	Florianopolis	"	"	2	"	"	5.030
	Rio Grande do Sul	2	"	3	4.128	"	6.740
Total		52	41	83	73.405	50.715	136.083
Diversas á vela	Pará	1	"	"	566	"	"
	Maranhão	15	5	"	12.271	2.189	"
	Aracaty	1	"	"	257	"	"
	Natal	2	2	"	1.315	1.097	"
	Parahyba	3	4	1	2.529	2.494	554
	Recife	13	26	26	10.618	21.431	21.055
	Maceió	1	1	1	700	626	680
	Aracajú	1	"	"	368	"	"
	Bahia	17	23	14	15.327	21.743	12.202
	Victoria	1	2	1	1.361	2.526	1.849
	Rio de Janeiro	57	69	20	74.732	87.491	23.994
	Santos	10	16	6	9.589	10.601	7.979
	Paranaguá	"	"	1	"	"	846
	Florianopolis	5	2	2	3.048	1.679	1.697
	Rio Grande do Sul	14	15	9	2.944	3.370	1.709
	Pelotas	3	6	4	660	1.280	624
	Total		144	171	85	186.246	168.304
HESPAÑOLAS	Total geral	46	40	83	141.919	132.059	263.798
Serv. C. Pinillos, Izquierdo y Compañía	Recife	"	2	"	"	6.582	"
	Rio de Janeiro	"	"	3	"	"	13.001
	Santos	32	31	30	112.898	111.154	111.980
Total		32	33	33	112.898	117.736	125.071
Compañía Transatlántica	Recife	"	"	1	"	"	5.740
	Bahia	"	"	1	"	"	2.718
	Rio de Janeiro	"	"	24	"	"	68.290
	Santos	"	"	23	"	"	60.347
	Total		"	"	49	"	137.095
Diversas a vapor	Manoás	1	"	"	1.777	"	"
	Pará	5	1	"	9.033	1.507	"
	Maranhão	"	"	1	"	"	1.632
	Fortaleza	1	"	"	1.983	"	"
	Recife	1	"	"	1.721	"	"
	Bahia	1	"	"	1.983	"	"
	Rio de Janeiro	5	3	"	12.524	8.104	"
Santos	"	1	"	"	2.718	"	
Total		14	5	1	29.021	19.229	1.632
Diversas á vela	Rio de Janeiro	"	1	"	"	1.012	"
	Santos	"	1	"	"	982	"
Total		"	2	"	1.994	"	

MOVIMENTO MARÍTIMO — ENTRADAS POR EMPRESAS DE NAVEGAÇÃO  
 SHIPPING MOVEMENT — ARRIVALS BY NAVIGATION COMPANIES  
 MOUVEMENT MARITIME — ENTRÉES PAR COMPAGNIES DE NAVIGATION

Annos  
 Years 1912 1913 1914  
 Années

EMPRESAS COMPANIES COMPAGNIES	PORTOS PORTS PORTS	NUMERO			TONELAGEM		
		1912	1913	1914	1912	1913	1914
SUECAS	Total geral	60	75	77	130.873	160.489	168.600
Axel Johnson	Recife	"	2	7	"	5.621	16.189
	Bahia	"	"	1	"	"	2.160
	Rio de Janeiro	24	28	30	59.350	65.393	67.316
	Santos	17	29	31	42.982	68.974	70.273
	Total		41	59	69	102.332	130.988
Diversas a vapor	Recife	2	"	"	5.259	"	"
	Bahia	2	"	"	4.176	"	"
	Victoria	1	"	"	2.559	"	"
	Rio de Janeiro	7	6	5	13.607	10.978	10.435
	Santos	"	1	"	"	205	"
	Paranaguá	"	2	"	"	3.356	"
	Rio Grande do Sul	"	2	"	"	3.135	"
Total		12	11	5	25.601	17.863	10.435
Diversas á vela	Pará	"	1	"	"	668	"
	Natal	1	"	"	224	"	"
	Maceió	1	"	"	385	"	"
	Aracajú	"	1	"	"	225	"
	Bahia	3	2	3	1.556	777	2.262
	Paranaguá	1	"	"	513	"	"
	Florianopolis	"	1	"	"	968	"
	Rio Grande do Sul	1	"	"	248	"	"
Total		7	5	3	2.940	2.638	2.262
URUGUAYAS	Total geral	81	79	52	75.943	67.613	52.761
C. Fluvial Brasil Uruguay	Rio de Janeiro	"	3	"	"	1.592	"
	Antonina	"	1	"	"	439	"
	Paranaguá	3	9	"	1.608	4.824	"
	S. Francisco	"	1	"	"	536	"
	Corumbá	13	6	3	6.171	3.216	1.611
	Porto Martinho	13	6	3	5.681	3.216	1.608
	Total		29	26	6	13.460	13.883
L. Lanfranc	Recife	"	"	2	"	"	3.544
	Rio de Janeiro	11	13	10	19.321	22.868	17.720
	Santos	"	"	1	"	"	1.604
	Antonina	10	5	4	17.720	8.692	7.430
	Paranaguá	10	5	5	17.384	8.692	9.364
	S. Francisco	"	"	1	"	"	1.940
Total		31	23	23	54.488	40.262	41.692
Diversas a vapor	Recife	1	"	"	43	"	"
	Rio de Janeiro	5	2	"	2.421	3.544	"
	Santos	"	3	"	"	1.608	"
	Santa Victoria do Palmar	"	"	9	"	"	360
	Corumbá	4	10	5	1.127	3.065	1.859
	Porto Martinho	10	11	6	2.874	3.767	2.200
	Total		20	26	20	6.465	11.984
Diversas á vela	Rio de Janeiro	1	1	2	1.590	988	3.344
	Rio Grande do Sul	"	2	1	"	425	177
	Porto Martinho	"	1	"	"	141	"
	Total		1	4	3	1.590	1.554

MOVIMENTO MARITIMO — ENTRADAS POR EMPRESAS DE NAVEGAÇÃO  
 SHIPPING MOVEMENT — ARRIVALS BY NAVIGATION COMPANIES  
 MOUVEMENT MARITIME — ENTRÉES PAR COMPAGNIES DE NAVIGATION

Annos  
 Years 1912 1913 1914  
 Années

EMPRESAS COMPANIES COMPAGNIES	PORTOS PORTS PORTS	NUMERO			TONELAGEM		
		1912	1913	1914	1912	1913	1914
BELGAS	Total geral	42	72	47	61.690	126.480	97.576
	Maranhão	1	"	"	1.425	"	"
	Natal	1	"	"	1.425	"	"
	Parahyba	"	1	"	"	1.448	"
	Recife	2	2	"	1.461	4.360	"
	Bahia	5	4	3	1.670	44	3.340
	Rio de Janeiro	17	33	19	30.016	69.019	45.173
	Santos	12	23	19	24.089	50.627	42.673
	Rio Grande do Sul	1	5	5	866	147	6.194
	Total	39	68	46	60.362	125.654	97.389
Diversas a vapor	Maceió	1	1	"	256	219	"
	Penedo	1	1	"	266	219	"
	Rio Grande do Sul	1	2	1	196	388	196
	Total	3	4	1	728	826	196
DINAMARQUEZAS	Total geral	50	50	30	41.235	59.006	27.270
	Pará	"	2	"	"	3.859	"
	Parahyba	2	"	"	2.812	"	"
	Recife	3	1	1	5.011	1.342	1.370
	Maceió	2	1	"	2.812	2.797	"
	Aracajú	1	"	"	1.141	"	"
	Bahia	4	2	2	2.905	1.392	2.564
	Rio de Janeiro	10	13	7	19.869	25.092	12.822
	Santos	"	4	3	"	7.265	5.400
	Paranaguá	"	1	"	"	1.804	"
S. Francisco	"	1	"	"	1.804	"	
Florianopolis	"	1	"	"	1.804	"	
Rio Grande do Sul	1	3	"	455	5.330	"	
Total	23	29	13	35.003	52.498	22.046	
Diversas a vela	Aracaty	"	1	"	"	289	"
	Recife	"	1	"	"	231	"
	Maceió	"	1	1	"	367	651
	Penedo	"	1	"	"	367	"
	Aracajú	1	2	"	265	502	"
	Bahia	1	2	1	211	859	260
	Rio de Janeiro	"	2	"	"	1.486	"
	Santos	1	"	1	231	"	1.186
	Rio Grande do Sul	20	8	11	4.641	1.763	2.609
	Pelotas	4	3	3	894	653	627
Total	27	21	17	6.232	6.508	5.233	
RUSSAS	Total geral	24	12	14	23.032	9.977	8.331
	Bahia	2	1	"	4.337	1.616	"
	Total	2	1	"	4.337	1.616	"
Diversas a vapor	Maranhão	3	1	"	1.894	424	"
	Fortaleza	1	"	"	411	"	"
	Parahyba	"	1	"	"	349	311
	Aracajú	1	"	1	"	"	300
	Bahia	6	4	4	235	"	1.292
	Rio de Janeiro	8	3	2	3.405	1.188	2.898
	Santos	3	2	2	8.875	4.571	2.898
	Rio Grande do Sul	3	2	3	3.895	1.829	2.737
	Pelotas	"	"	2	"	"	488
	Total	28	11	14	18.715	8.361	8.531

MOVIMENTO MARITIMO — ENTRADAS POR EMPRESAS DE NAVEGAÇÃO  
 SHIPPING MOVEMENT — ARRIVALS BY NAVIGATION COMPANIES  
 MOUVEMENT MARITIME — ENTRÉES PAR COMPAGNIES DE NAVIGATION

Annos  
 Years 1912 1913 1914  
 Années

EMPRESAS COMPANIES COMPAGNIES	PORTOS PORTS PORTS	NUMERO			TONELAGEM		
		1912	1913	1914	1912	1913	1914
NORTE-AMERICANAS	Total geral	18	13	43	20.321	39.505	139.492
	Pará	2	"	1	2.227	"	1.788
	Natal	1	"	"	1.942	"	"
	Parahyba	1	"	"	1.942	"	"
	Recife	2	"	1	2.214	"	3.651
	Maceió	1	"	"	1.942	"	"
	Bahia	"	"	3	"	"	11.011
	Victoria	"	"	1	"	"	3.717
	Rio de Janeiro	4	7	24	4.519	25.288	85.338
	Santos	"	3	9	"	11.769	32.476
Total	11	10	39	14.786	37.057	137.581	
Diversas a vela	Pará	1	1	"	644	522	"
	Recife	1	"	"	155	"	"
	Bahia	1	"	3	776	"	625
	Rio de Janeiro	2	2	1	2.312	1.926	896
	Santos	2	"	"	1.648	"	"
Total	7	3	4	5.535	2.448	1.511	
GREGAS	Total geral	4	10	4	8.681	24.240	9.035
	Bahia	"	1	"	"	2.476	"
	Rio de Janeiro	3	5	4	6.427	11.232	9.035
	Santos	1	2	"	2.254	5.802	"
	Rio Grande do Sul	"	2	"	"	4.730	"
Total	4	10	4	8.681	24.240	9.035	
PARAGUAYAS	Total geral	29	53	94	6.840	14.732	20.411
	Fóz do Iguaçu	"	"	26	"	"	3.662
	Corumbá	"	"	6	"	"	1.538
	Porto Murtinho	"	"	12	"	"	2.936
Total	"	"	44	"	"	8.136	
C. A. Nicola Mihanovich	Corumbá	"	"	17	"	"	4.656
	Porto Murtinho	"	"	15	"	"	4.096
	Total	"	"	32	"	"	8.752
Diversas a vapor	Recife	1	"	"	97	"	"
	Rio de Janeiro	1	"	"	97	"	"
	Florianopolis	1	"	"	97	"	"
	Rio Grande do Sul	1	"	"	97	"	"
	Santa Victoria do Palmar	"	"	1	"	"	40
	Corumbá	7	22	6	2.016	6.316	1.465
	Porto Murtinho	15	27	5	4.054	7.796	1.183
Total	36	49	12	6.458	14.112	2.678	
Diversas a vela	Fóz do Iguaçu	"	"	6	"	"	845
	Corumbá	1	2	"	187	310	"
	Porto Murtinho	2	2	"	195	310	"
Total	3	4	6	382	620	845	



MOVIMENTO MARITIMO — ENTRADAS POR EMPRESAS DE NAVEGAÇÃO  
 SHIPPING MOVEMENT — ARRIVALS BY NAVIGATION COMPANIES  
 MOUVEMENT MARITIME — ENTRÉES PAR COMPAGNIES DE NAVIGATION

Annos  
 Years 1912 1913 1914  
 Années

EMPRESAS COMPANIES COMPAGNIES	PORTOS PORTS PORTS	NUMERO Number NOMBRE			TONELAGEM Tonnage TONNAGE		
		1912	1913	1914	1912	1913	1914
JAPONEZAS .....	Total geral .....	2	5	2	6.212	17.870	7.124
Diversas a vapor	Rio de Janeiro .....	"	1	"	"	3.280	"
	Santos .....	2	4	2	6.212	14.590	7.124
	Total .....	2	5	2	6.212	17.870	7.124
PORTUGUEZAS .....	Total geral .....	9	12	6	4.286	15.687	3.248
Diversas a vapor	Rio de Janeiro .....	2	2	"	138	7.098	"
	Santos .....	"	1	"	"	735	"
	Total .....	2	3	"	138	7.833	"
Diversas á vela	Pará .....	3	2	"	595	537	"
	Recife .....	"	1	"	"	1.123	"
	Bahia .....	"	1	"	"	1.123	"
	Rio de Janeiro .....	4	4	4	3.555	4.330	2.120
	Santos .....	"	1	2	"	741	1.120
	Total .....	7	9	6	4.148	7.864	3.248
CHILENAS .....	Total geral .....	10	4	1	3.552	8.688	59
Diversas a vapor	Recife .....	1	"	1	10	"	50
	Bahia .....	3	1	"	160	1.907	"
	Rio de Janeiro .....	6	3	"	3.382	6.701	"
	Total .....	10	4	1	3.552	8.688	59
PERUANAS .....	Total geral .....	3	1	"	608	2.672	"
Diversas a vapor	Manaus .....	2	"	"	390	"	"
	Pará .....	1	"	"	209	"	"
	Rio de Janeiro .....	"	1	"	"	2.672	"
	Total .....	3	1	"	608	2.672	"
BOLIVIANAS .....	Total geral .....	8	1	1	145	30	100
Diversas á vela	Corumbá .....	8	1	1	145	30	100
	Total .....	8	1	1	145	30	100
	MEXICANAS .....	Total geral .....	1	1	"	9	339
Diversas á vapor	Bahia .....	1	"	"	9	"	"
	Rio de Janeiro .....	"	1	"	"	339	"
	Total .....	1	1	"	9	339	"

QUE FUNCIONAM NO BRASIL
WORKING IN BRAZIL
FONCTIONNANT AU BRÉSIL

MOVIMENTO BANCARIO
BANKING
MOUVEMENT DES BANQUES

BALANÇOS EM 31 DE DEZEMBRO DOS BANCOS
BALANCE SHEETS AT 31st DECEMBER OF BANKS
BALANCE AU 31 DÉCEMBRE DES BANQUES

OF REIS (paper)
VALEUR EN CONTOS DE RÉIS (papier)

Annos
Years
Années
1912-1913-1914

Table with columns: Capital a realizar, Letras descontadas, Empréstimos em conta corrente, Letras a receber, Valores caucionados, Valores. Rows include AMAZONAS, PARÁ, MARANHÃO, CEARÁ, PERNAMBUCO, SERGIPE, BAHIA, ESPÍRITO SANTO, RIO DE JANEIRO, CAPITAL FEDERAL, SÃO PAULO, PARANÁ, RIO GRANDE DO SUL, and TOTAL.

Table with columns: depositados, Caixa matriz e filiais, Títulos e fundos pertencentes ao banco, Hypothecus, Dinheiro em caixa, Diversos, Total. Rows include 1, 2, 3, 4, 5, 6, 7, 8, 9, 10, 11, 12, 13, 14, 15, 16, 17, 18, 19, 20, 21, 22, 23, 24, 25, 26, 27, 28, 29, 30, 31, 32, 33, 34, 35, 36, 37, 38, 39, 40, 41, 42, 43, 44, 45, 46, 47, 48, 49, 50, 51, 52, 53, 54, 55, 56, 57, 58, 59, 60, 61, 62, 63, 64, 65.



MÓVIMENTO BANCÁRIO  
BANKING  
MOUVEMENT DES BANQUES

BALANÇOS EM 31 DE DEZEMBRO DOS BANCOS  
BALANCE SHEETS AT 31st DECEMBER OF BANKS  
BALANCE AU 31 DÉCEMBRE DES BANQUES

VALORES EM CONTOS DE RÉIS (papel) VALUES IN CONTOS

Table with columns for PASSIVO - LIABILITIES - PASSIF, Capital, Fundo de reserva, Depositos à vista, Depositos à prazo, and sub-columns for years 1912, 1913, 1914. Rows include banks like AMAZONAS, PARA, MARANHÃO, CEARÁ, PERNAMBUCO, SERGIPE, BAHIA, RIO DE JANEIRO, MINAS GERAES, CAPITAL FEDERAL, SÃO PAULO, and PARANÁ.

TOTAL 251.283 323.233 319.067 23.912 38.620 40.507 481.040 475.098 389.231 219.500 253.298 260.742

QUE FUNCIONAM NO BRASIL  
WORKING IN BRAZIL  
FONCTIONNANT AU BRÉSIL  
OF REIS (paper) VALEUR EN CONTOS DE RÉIS (papier)

Annos  
Years  
Années  
1912-1913-1914

Table with columns for Títulos em garantia, Caixa matriz e filiais, Valores hypothecarios, Diversos, and TOTAL. Sub-columns for years 1912, 1913, 1914. Rows include various bank categories and specific bank names.

TOTAL 1.138.159 1.518.855 1.737.438 181.555 294.506 360.312 1.818 21.630 4.634 301.560 287.900 247.721 2.725.988 3.229.800 3.399.831

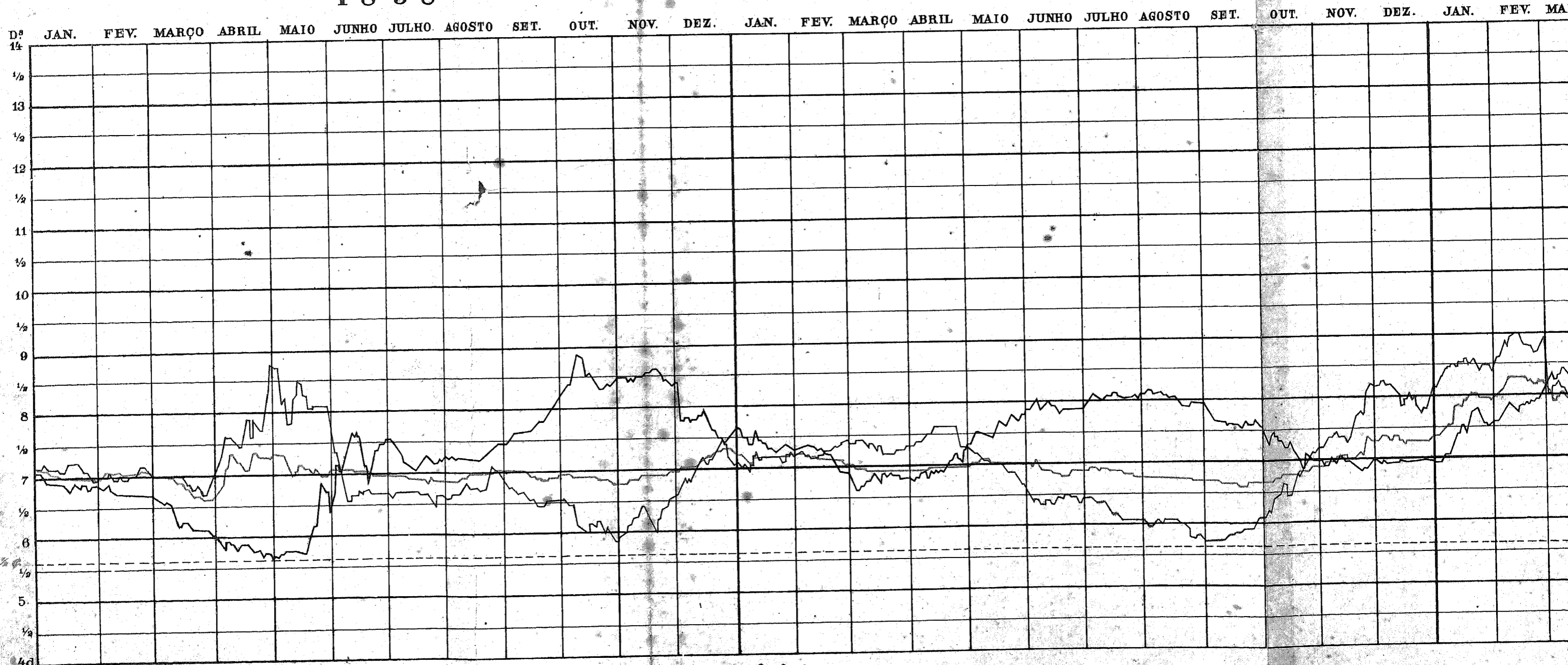
# SERVIÇO DE ESTATÍSTICA

Curso Medio Diario do Cambio, bancario a 90 dias e do Café


EM

1898

1899



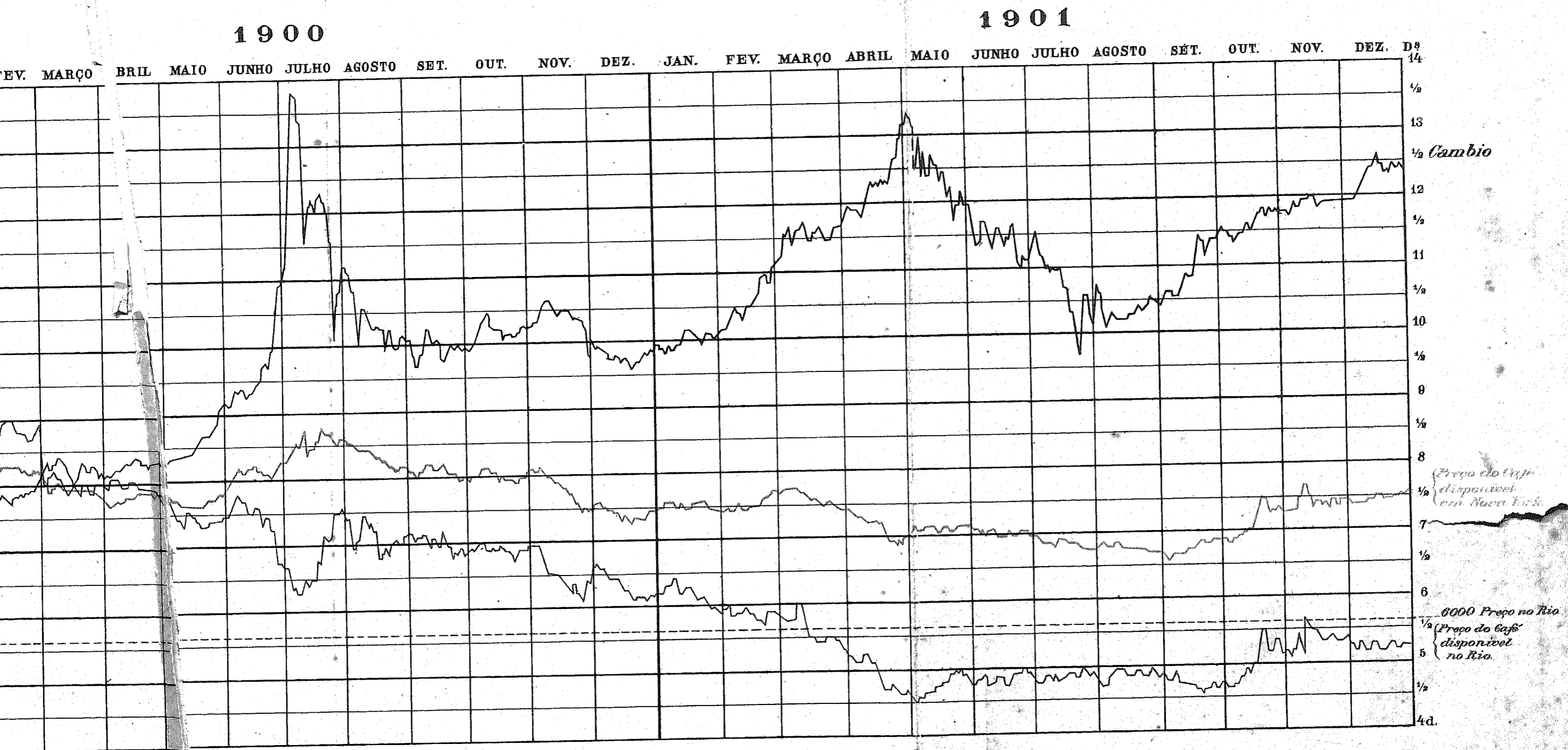
*Escala Vertical*  
*Preço do Café no Rio, por 10 kgs.*





# CA COMMERCIAL

## café disponível em Nova York e no Rio de Janeiro



1900

1901

FEV. MARÇO BRIL MAIO JUNHO JULHO AGOSTO SET. OUT. NOV. DEZ. 1900  
 JAN. FEV. MARÇO ABRIL MAIO JUNHO JULHO AGOSTO SET. OUT. NOV. DEZ. 1901

*Escala Vertical*  
 Preço do Café em Nova York, ct por lb.

