

REPARTIÇÃO DE ESTATISTICA E ARCHIVO DO ESTADO
DIRECTOR, Dr. Adolpho Botelho de Abreu Sampato

ANNUARIO ESTATISTICO

ANNUAIRE STATISTIQUE


DE

SÃO PAULO

(BRASIL)

(BRÉSIL)

1920



MOVIMENTO DA POPULAÇÃO E ESTATISTICA MORAL

MOUVEMENT DE LA POPULATION ET STATISTIQUE MORALE

VOLUME I


TOME 1.^{er}

SUMMARIO:

- I Comarcas.
- II Municipios.
- III Districtos de Paz.
- IV Meteorologia.
- V Movimento migratorio.
- VI Culto Catholico.
- VII Culto Protestant.
- VIII Jornalismo.
- IX Bibliothecas.
- X Instrucção.
- XI Assistencia Publica.
- XII Caridade Particular.
- XIII Estatistica Theatral.

SUMMAIRE:

- I Comarcas.
- II Municipios.
- III Districts de Justice de Paix.
- IV Météorologie.
- V Mouvement migratoire.
- VI Culte Catholique.
- VII Culte Protestant.
- VIII La Presse.
- IX Bibliothèques.
- X Instruction.
- XI Assistance Publique.
- XII Bienfaisance Partic..
- XIII Statistique Théatral.



318 1-1
A636

SÃO PAULO
TYP. PIRATININGA
RUA BRIGADEIRO TOBIAS, 16
1923

Anno XXXV da Republica

INDICE

Table des matières

PARTE I

Divisão Judiciaria e Administrativa

MAPPAS	PAGS.
I — Comarcas	3
II — Municipios	13
III — Districtos de Paz	23
Districtos eleitoraes	
I — Federaes	35
II — Estaduaes	37

PARTE II

Metereologia

I — Quadro climatologico do Observatorio da Capital	40
II — Quadro climatologico do Observatorio de Santos	42
III — Quadro climatologico do Observatorio de Campinas	44
IV — Quadro climatologico do Observatorio de Ribeirão Preto	46
V — Quadro climatologico do Observatorio de São Carlos	48
VI — Quadro climatologico do Observatorio de Guaratinguetá	50
VII — Quadro climatologico do Observatorio de Botucatu	52

PARTE III

Movimento migratorio

I — Passageiros e immigrants entrados e sahidos nos dez ultimos annos	56
II — Immigrants recolhidos á Hospedaria da Capital, por nacionalidade	57
III — Immigrants recolhidos á Hospedaria da Capital, por sexo, edade, estado civil e profissão	58

1.^{re} PARTIE

Division Judiciaire et Administrative

TABLEAUX	PAGES
I — Comarques	3
II — Municipies	13
III — Districts de Justice de Paix	23
Districts électoraux	
I — Fédéral	35
II — De l'Etat	37

2.^{me} PARTIE

Météorologie

I — Tableau climatologique de l'Observatoire de la Capitale	40
II — Tableau climatologique de l'Observatoire de Santos	42
III — Tableau climatologique de l'Observatoire de Campinas	44
IV — Tableau climatologique de l'Observatoire de Ribeirão Preto	46
V — Tableau climatologique de l'Observatoire de São Carlos	48
VI — Tableau climatologique de l'Observatoire de Guaratinguetá	50
VII — Tableau climatologique de l'Observatoire de Botucatu	52

3.^{me} PARTIE

Mouvement migratoire


I — Passagers et immigrants entrés et sortis pendant les dix dernières années	56
II — Immigrants entrés dans l'Hotellerie de la Capitale, par nationalité	57
III — Immigrants entrés dans l'Hotellerie de la Capitale, par sexe, âge, état civil et profession	58

MINISTERIO DA FAZENDA
BIBLIOTECA
3185 - N.º 6/46

MAPPAS	PAGS.	TABLEAUX	PAGES
IV — Immigrantes recolhidos á Hospedaria da Capital, religião e alfabetismo	59	IV — Immigrants entrés dans l'Hotellerie de la Capitale, religion et alphabétisme	59
V — Procedencia dos immigrants recolhidos á Hospedaria da Capital, durante o anno.	59	V — Provenance des immigrants entrés dans l'Hotellerie de la Capitale, pendant l'année	59
VI — Destino, por municipios, dos immigrants entrados e reentrados na Hospedaria da Capital, durante o anno.	60	VI — Destination, par municipes, des immigrants entrés et rentrés dans l'Hotellerie de la Capitale, pendant l'année	60
PARTE IV		4.^{me} PARTIE	
Estatística Moral		Statistique Morale	
I — Estatística dos Cultos		I — Estatistique des Cultes	
A) CULTO CATHOLICO		A) CULTE CATHOLIQUE	
I — Archidiocese de São Paulo	70	I — Archidiocèse de São Paulo	70
II — Diocese de Botucatu	72	II — Diocèse de Botucatu	72
III — " " Campinas	74	III — " " Campinas	74
IV — " " Ribeirão. Preto	76	IV — " " Ribeirão Preto	76
V — " " São Carlos	78	V — " " São Carlos	78
VI — " " Taubaté	80	VI — " " Taubaté	80
B) CULTO PROTESTANTE		B) CULTE PROTESTANT	
I — Estatística do Culto Protestante	82	I — Estatistique du Culte Protestant	82
II — Jornalismo		II — La Presse	
I — Jornaes publicados, seus nomes, periodicidade, lingua e annos de existencia	93	I — Jornaes publiés, d'après la dénomination, la périodicité, la langue et les années de leur existence	93
II — Classificação dos jornaes por materia, numero de paginas, preço e tiragem média	98	II — Classement des jornaes, d'après la spécialité, le nombre de pages, le prix et le tirage moyen	98
III — Bibliothecas		III — Bibliothèques	
I — Por denominação, séde e numero de obras, por lingua	108	I — Par dénomination, siège et nombre d'ouvrages, par langue	108
IV — Instrução		IV — Instruction	
INSTRUÇÃO PUBLICA ESTADUAL		INSTRUCTION PUBLIQUE DE L'ÉTAT	
Faculdade de Medicina e Cirurgia de São Paulo		Faculté de Médecine et Chirurgie de Saint Paul	
I — Movimento de alumnos e exames	116	I — Mouvement d'élèves et examens	116
Escola Polytechnica de São Paulo		École Polytechnique de Saint Paul	
II — Movimento de matricula e exames	117	II — Mouvement de matricules et d'examens	117
Escolas diversas		Écoles diverses	
III — Escolas Normaes — Matricula geral em 1920	118	III — Écoles Normales — Matricule générale en 1920	118
IV — Escolas Normaes — Quadro geral de promoções	119	IV — Écoles Normales — Tableau générale de promotions	119
V — Escolas Normaes — Alumnos diplomados	120	V — Écoles Normales — Elèves diplômés	120
VI — Curso Complementar — Matricula geral em 1920	121	VI — Cours Complémentaire — Matricule générale en 1920	121

MAPPAS	PAGS.	TABLEAUX	PAGES
VII — Ensino Profissional — Matricula geral e conclusão do curso em 1920	121	VII — Enseignement professionnel — Matricule générale et conclusion de cours en 1920	121
VIII — Estatística geral dos Grupos Escolares da Capital, em 1920	122	VIII — Statistique générale des Groupes Scolaires de la Capitale, en 1920	122
IX — Estatística geral dos Grupos Escolares do Interior, em 1920	124	IX — Statistique générale des Groupes Scolaires de l'Intérieur, en 1920	124
X — Estatística das Escolas reunidas, no anno de 1920	130	X — Statistique des Écoles réunies, dans l'année 1920	130
XI — Resumo da estatística do ensino no Estado, em 1920	134	XI — Résumé de la statistique de l'enseignement dans l'État, en 1920	134
XII — Resumo geral da estatística do ensino no Estado, em 1920	136	XII — Résumé générale de la statistique de l'enseignement dans l'État, en 1920	136
XIII — Estabelecimentos de ensino	137	XIII — Établissements d'enseignement	137
XIV — Confronto entre a matricula geral, nos diversos cursos, em 1919 e 1920	138	XIV — Confrontation de la matricule générale, dans les diverses cours, en 1919 et 1920	138
XV — Instrução publica Municipal	140	XV — Instruction publique Municipale	140
XVI — " " particular	148	XVI — " " privée	148
V — Assistência publica		V — Assistance publique	
HOSPICIO DE ALIENADOS DE JUQUERY		ASILE D'ALIÉNÉS DE JUQUERY	
I — Movimento geral de enfermos, por sexo	158	I — Mouvement générale de malades, par sexe	158
II — " " " " " " mez	158	II — Mouvement générale de malades, par mois	158
III — Enfermos entrados durante o anno, segundo o sexo, estado civil e idade	159	III — Malades admis pendant l'année, d'après le sexe, l'état civil et l'âge	159
IV — Enfermos entrados durante o anno, segundo a nacionalidade	159	IV — Malades admis pendant l'année, d'après la nationalité	159
V — Movimento geral de enfermos, por sexo, nos ultimos cinco annos	160	V — Mouvement générale de malades, par sexe, dans les cinq dernières années	160
VI — Caridade particular		VI — Bienfaisance privée	
HOSPITAES E CASAS DE CARIDADE		HOPITAUX ET ÉTABLISSEMENTS DE BIENFAISANCE	
I — Movimento de enfermos	162	I — Mouvement des malades	162
II — " " financeiro — Receita	166	II — " " financier — Recettes	166
III — " " " " — Despesa	170	III — " " " " — Dépenses	170
IV — Situação economica — Activo e Balanço	174	IV — Situation économique — Actif et Balance	174
Santa Casa de Misericordia da Capital		Hôpital de Bienfaisance de la Capitale	
I — Enfermos entrados durante o anno	181	I — Malades admis pendant l'année	181
II — Movimento geral de enfermos, por sexo	181	II — Mouvement générale de malades, par sexe	181
III — " " " " " " mez	182	III — Mouvement générale de malades, par mois	182
IV — " " de enfermos pobres, por mez	188	IV — Mouvement de malades indigents, par mois	188
V — Movimento de enfermos pensionistas, por mez	194	V — Mouvement de malades pensionnaires, par mois	194
Asylos e Orphanatos		Asiles	
I — Pessoal empregado e movimento escolar	200	I — Personnel employé et mouvement scolaire	200
II — Movimento de asylados	204	II — Mouvement d'asiliés	204
III — Receita	208	III — Recettes	208
IV — Despesa	212	IV — Dépenses	212
V — Activo e Balanço	216	V — Actif et Balance	216
Associações de Beneficencia		Associations de Bienfaisance	
I — Numero de socios — Receita e Despesa	222	I — Nombre de sociétaires — Recettes et Dépenses	222
II — Activo e Balanço	250	II — Actif et Balance	250

MAPPAS	PAGS.	TABLEAUX	PAGES
Associações de Beneficencia Estrangeiras		Associations de Bienfaisance Étrangères	
I — Situação financeira	281	I — Situation financière	281
PARTE V		5. ^{me} PARTIE	
Estatística Theatral		Statistique Théatrale	
I — Denominação, valor do edifício, iluminação, espectáculos realizados e movimento financeiro	286	I — Dénomination, valeur de l'édifice, éclairage, spectacles réalisés et mouvement financier	286



AO LEITOR

Devido á demora na publicação do "Anuario do Ensino" e do "Anuario Demographico" referentes ao anno de 1920, deixamos de publicar, no presente volume, as estatisticas referentes á instrucção publica estadual e á demographia sanitaria.

AVIS


Au défaut de renseignements des annuaires de l'enseignement et démographique de l'année de 1920, on ne publie pas les statistiques par rapport à l'instruction publique de l'État et la démographie sanitaire.

PRIMEIRA PARTE

1.^{RE} PARTIE

DIVISÃO JUDICIARIA E ADMINISTRATIVA

Division Judiciaire et Administrative



DIVISÃO JUDICIARIA E ADMINISTRATIVA

Division Judiciaire et administrative

DO

ESTADO DE SÃO PAULO

de l'État de Saint Paul

PARTE I

1.^{re} Partie

Estado de São Paulo

État de Saint Paul

Comarcas

Comarques ()*

MAPPA I

1.^{er} Tableau

ANNO DE 1920

Année 1920

por ordem alphabetica, com os respectivos MUNICIPIOS e DISTRICTOS DE PAZ
par ordre alphabétique, avec les respectifs Municipés et Districts de Justice de Paix

Numero de ordem <i>Numero d'ordre</i>	COMARCAS <i>Comarques</i>	MUNICIPIOS <i>Municipés</i>	DISTRICTOS DE PAZ <i>Districts de Justice de Paix</i>
	A		
1	Agudos	{ Agudos Lençóes Piratininga	{ Agudos Tupá Lençóes Bocayuva Piratininga
2	Amparo	{ Amparo Pedreira	{ Amparo Monte Alegre Pedreira
3	Apiahy	{ Apiahy Ribeira	{ Apiahy Capoeiras Itaóca Ribeira
4	Araraquara	{ Araraquara Mattão	{ Araraquara Nova Paulicéa Rincão Santa Lucia Mattão Dobrada São Lourenço do Turvo
5	Araras	{ Araras Leme	{ Araras Leme
6	Arêas	Arêas	Arêas
7	Assis	{ Assis Campos Novos do Para- napanema Conceição de Monte Alegre Palmital Platina	{ Assis Campos Novos do Pa- ranapanema Conceição de Monte Alegre Maracahy Palmital Platina
8	Atibaia	{ Atibaia Nazareth	{ Atibaia Jarinu' Nazareth Perdões

(*) *Cette dénomination équivaut plus ou moins à Canton.*

PARTE I
1.^{re} Partie
Estado de São Paulo
Etat de Saint Paul

Comarcas

Comarques

por ordem alphabetica, com os respectivos MUNICIPIOS e DISTRICTOS DE PAZ
par ordre alphabétique, avec les respectifs Municipés et Districts de Justice de Paix.

MAPPA I

1.^{er} Tableau

ANNO DE 1920

Année 1920

Numero de ordem Número d'ordre	COMARCAS Comarques	MUNICIPIOS Municipés	DISTRICTOS DE PAZ Districts de Justice de Paix
9	Avaré	{ Avaré Bom Successo Cerqueira Cesar Santa Barbara do Rio Pardo	{ Avaré Bom Successo Cerqueira Cesar Santa Barbara do Rio Pardo
	B		
10	Bananal	Bananal	Bananal
11	Bariry	Bariry	{ Bariry Buenopolis
12	Barretos	Barretos	{ Barretos Collina Itambé Larangeiras
13	Batataes	{ Batataes Altinopolis Brodowski Jardinopolis	{ Batataes Altinopolis Brodowski Jardinopolis Sarandy
14	Baurú	{ Baurú Avahy	{ Baurú Presidente Tibiriçá Avahy Presidente Alves
15	Bebedouro	{ Bebedouro Monte Azul	{ Bebedouro Monte Azul
16	Botucatu	{ Botucatu Anhemby Itatinga	{ Botucatu Espirito Santo do Rio Pardo Prata Anhemby Itatinga
17	Bragança	Bragança	{ Bragança Tuyuti
18	Brotas	Brotas	{ Brotas Torrinha
	C		
19	Caçapava	{ Caçapava Buquira	{ Caçapava Buquira
20	Cachoeira	{ Cachoeira Cruzeiro	{ Cachoeira Cruzeiro Embahú
21	Caconde	Caconde	{ Caconde Tapyratyba
22	Cajuru	{ Cajuru Santo Antonio d'Alegria	{ Cajuru Santa Rita de Cassia dos Coqueiros Santo Antonio d'Alegria

PARTE I
1.^{re} Partie
Estado de São Paulo
Etat de Saint Paul

Comarcas

Comarques

por ordem alphabetica, com os respectivos MUNICIPIOS e DISTRICTOS DE PAZ
par ordre alphabétique, avec les respectifs Municipés et Districts de Justice de Paix.

MAPPA I

1.^{er} Tableau

ANNO DE 1920

Année 1920

Numero de ordem Número d'ordre	COMARCAS Comarques	MUNICIPIOS Municipés	DISTRICTOS DE PAZ Districts de Justice de Paix
23	Campinas	Campinas	{ Arraial dos Sousas Conceição Cosmopolis Rebouças Santa Cruz Vallinhos Villa Americana
24	Cananéa	Cananéa	{ Cananéa Ariry (*)
25	Capão Bonito do Paranapanema	Capão Bonito do Paranapanema	{ Capão Bonito do Paranapanema Guapiára
			{ Belemzinho Bella Vista Bom Retiro Braz Butantan Cambucy Consolação Ipiranga Itaquéra Lapa Liberdade Moóca Nossa Senhora do O' Osasco Penha de França Perdizes Sant'Anna Santa Cecilia Santa Ephigenia São Miguel Sé Villa Marianna
26	Capital	Capital	{ Cutia Itapevy
		Guarulhos	{ Guarulhos
		Itapecirica	{ Itapecirica Juquitiba MBoy
		Juquery	{ Juquery
		Parnahyba	{ Parnahyba Baruery Pirapóra
		Santo Amaro	{ Santo Amaro
		São Bernardo	{ São Bernardo Paranapiacaba Ribeirão Pires Santo André São Caetano

(*) Ex-Ararapira.

PARTE I
1.^{re} Partie
Estado de São Paulo
Etat de Saint Paul

Comarcas

Comarques

MAPPA I
1.^{er} Tableau
ANNO DE 1920
Année 1920

por ordem alphabetica, com os respectivos MUNICIPIOS e DISTRICTOS DE PAZ
par ordre alphabétique, avec les respectifs Municipés et Districts de Justice de Paix

Numero de ordem Número d'ordre	COMARCAS Comarques	MUNICIPIOS Municipés	DISTRICTOS DE PAZ Districts de Justice de Paix
27	Capivary	{ Capivary Monte Mór	{ Capivary Monte Mór
28	Casa Branca	{ Casa Branca Tambahú	{ Casa Branca Itoby Tambahú
29	Catanduva	{ Catanduva Tabapuan	{ Catanduva Catupiry Tabapuan
30	Cunha	Cunha	{ Cunha Campos Novos de Cunha
31	Descalvado	Descalvado	Descalvado
32	Dous Corregos	{ Dous Corregos Mineiros	{ Dous Corregos Figueira Mineiros
33	Espirito Santo do Pinhal	Espirito Santo do Pinhal	{ Espirito Santo do Pinhal Santo Antonio do Jardim
34	Faxina	{ Faxina Itaberá Itahy (*) Itararé Ribeirão Branco	{ Faxina Bury Itaberá Itahy Caputera Itararé Ribeirão Branco
35	Franca	Franca	{ Franca Crystaes Ponte Nova Restinga Ribeirão Corrente São José da Bella Vista
36	Guaratinguetá	Guaratinguetá	{ Guaratinguetá Apparecida
37	Igarapava	Igarapava	{ Igarapava Buritys Pedregulho Rifaina
38	Iguape	Iguape	{ Iguape Jacupiranga Juquiá PRAINHA
39	Itapetininga	{ Itapetininga Angatuba São Miguel Archanjo	{ Itapetininga Alambary Gramadinho Morro Alto Angatuba São Miguel Archanjo

(*) Ex-Santo Antonio da Boa Vista.

PARTE I
1.^{re} Partie
Estado de São Paulo
Etat de Saint Paul

Comarcas

Comarques

MAPPA I
1.^{er} Tableau
ANNO DE 1920
Année 1920

por ordem alphabetica, com os respectivos MUNICIPIOS e DISTRICTOS DE PAZ
par ordre alphabétique, avec les respectifs Municipés et Districts de Justice de Paix

Numero de ordem Número d'ordre	COMARCAS Comarques	MUNICIPIOS Municipés	DISTRICTOS DE PAZ Districts de Justice de Paix
40	Itapira	Itapira	Itapira
41	Itapolis	{ Itapolis Ibitinga Itajoby Novo Horizonte	{ Itapolis Borborema Nova America Ibitinga Nova Europa Tabatinga Itajoby Novo Horizonte
42	Itaporanga	Itaporanga	{ Itaporanga Coronel Macedo Ribeirão Vermelho Taquary
43	Itatiba	Itatiba	{ Itatiba Murungaba
44	Ituverava	Ituverava	{ Ituverava Guará
45	Jaboticabal	{ Jaboticabal Ariranha Guariba Monte Alto	{ Jaboticabal Corrego Rico Irupy Pirangy Tayaçu Tayuva Ariranha Guariba Monte Alto Fernando Prestes Palmares
46	Jacarehy	Jacarehy	Jacarehy
47	Jahú	{ Jahú Barra Bonita Bica de Pedra Pederneiras São João da Bocaina	{ Jahú Barra Bonita Bica de Pedra Pederneiras Iacanga Soturna São João da Bocaina
48	Jambeiro	Jambeiro	Jambeiro
49	Jundiáhy	Jundiáhy	{ Jundiáhy Rocinha
50	Limeira	Limeira	{ Limeira Cordeiro
51	Lorena	{ Lorena Piquete	{ Lorena Piquete

PARTE I
1.^{re} Partie
Estado de São Paulo
État de Saint Paul

Comarcas

Comarques

MAPPA I
1.^{er} Tableau
ANNO DE 1920
Année 1920

por ordem alfabetica, com os respectivos MUNICIPIOS e DISTRICTOS DE PAZ
par ordre alphabétique, avec les respectifs Municípios et Districts de Justice de Paix

Numero de ordem Número d'ordre	COMARCAS Comarques	MUNICIPIOS Municípios	DISTRICTOS DE PAZ Districts de Justice de Paix
	M		
52	Mocóca	Mocóca	{ Mocóca Igarahy Pytumbi
53	Mogy das Cruzes	{ Mogy das Cruzes Guararema	{ Mogy das Cruzes Arujá Itaquaquetuba Poá Sabaúna Suzano Guararema
54	Mogy Mirim	{ Mogy Mirim Mogy Guassú	{ Mogy Mirim Arthur Nogueira Conchal Jaguary Posse Mogy Guassú
	O		
55	Olympia	Olympia	{ Olympia Cajobi Içem
56	Orlandia	{ Orlandia São Joaquim	{ Orlandia Guayra Morro Agudo Nuporanga Olhos d'Agua Salles Oliveira São Joaquim
	P		
57	Palmeiras	Palmeiras	Palmeiras
58	Parahybuna	{ Parahybuna Natividade	{ Parahybuna Natividade Bairro Alto
59	Patrocínio do Sapucahy	Patrocínio do Sapucahy	{ Patrocínio do Sapucahy Ityrapuan
60	Pennapolis	Pennapolis	{ Pennapolis Araçatuba Biriguy Glycerio Hector Legru Miguel Calmon
61	Piedade	Piedade	Piedade
62	Pindamonhangaba	Pindamonhangaba	Pindamonhangaba
63	Piracaia	{ Piracaia Joanópolis	{ Piracaia Joanópolis

PARTE I
1.^{re} Partie
Estado de São Paulo
État de Saint Paul

Comarcas

Comarques

MAPPA I
1.^{er} Tableau
ANNO DE 1920
Année 1920

por ordem alfabetica, com os respectivos MUNICIPIOS e DISTRICTOS DE PAZ
par ordre alphabétique, avec les respectifs Municípios et Districts de Justice de Paix

Numero de ordem Número d'ordre	COMARCAS Comarques	MUNICIPIOS Municípios	DISTRICTOS DE PAZ Districts de Justice de Paix
64	Piracicaba	{ Piracicaba Rio das Pedras Santa Barbara	{ Piracicaba Villa Rezende Xarqueada Rio das Pedras Santa Barbara
65	Pirajú	{ Pirajú Fartura	{ Pirajú Bello Monte Mandury Sarutayá Timbury Fartura Ribeiropolis .
66	Pirajuhy	{ Pirajuhy Albuquerque Lins	{ Pirajuhy Cafelandia Albuquerque Lins
67	Pirassununga	{ Pirassununga Porto Ferreira Santa Cruz da Conceição	{ Pirassununga Porto Ferreira Santa Cruz da Conceição
68	Pitangueiras	{ Pitangueiras Viradouro	{ Pitangueiras Ibitiúva Taquaral Viradouro
69	Porto Feliz	Porto Feliz	{ Porto Feliz Boituva
	Q		
70	Queluz	{ Queluz Pinheiros	{ Queluz Pinheiros Lavrinhas
	R		
71	Ribeirão Bonito	{ Ribeirão Bonito Boa Esperança Dourado	{ Ribeirão Bonito Guarapiranga Boa Esperança Dourado
72	Ribeirão Preto	{ Ribeirão Preto Cravinhos	{ Ribeirão Preto Villa Bomfim Cravinhos Serrinha
73	Rio Claro	{ Rio Claro Annapolis	{ Rio Claro Córumbatahy Ipojuca Itaquery da Serra Ityrapina Santa Gertrudes Annapolis

PARTE I
1.^{re} Partie
Estado de São Paulo
État de Saint Paul

Comarcas

Comarques

por ordem alphabetica, com os respectivos MUNICIPIOS e DISTRICTOS DE PAZ
par ordre alphabétique, avec les respectifs Municipés et Districts de Justice de Paix

MAPPA I

1.^{er} Tableau
ANNO DE 1920
Année 1920

Numero de ordem Número d'ordre	COMARCAS Comarques	MUNICIPIOS Municipés	DISTRICTOS DE PAZ Districts de Justice de Paix
74	Rio Preto	Rio Preto	Rio Preto Cedral Cerradão Ibirá Ignacio Uchôa Itapirema Itapura Mirasol Monte Aprazivel Nova Granada Potyrendaba São Jeronymo Tanaby
S			
75	Santa Branca	{ Santa Branca Sallesopolis	Santa Branca Sallesopolis
		Santa Cruz do R. Pardo	{ Santa Cruz do Rio Pardo Bernardino de Campos Chavantes
		Espirito Santo do Turvo Ipaussú	Espirito Santo do Turvo Ipaussú
76	Santa Cruz do Rio Pardo	Oleo	{ Oleo Mandaguary
		Ourinhos Salto Grande do Parapanema São Pedro do Turvo	Ourinhos Salto Grande do Parapanema São Pedro do Turvo
77	Santa Izabel	{ Santa Izabel Igaratá	Santa Izabel Igaratá
78	Santa Rita do Passa Quatro	Santa Rita do P. Quatro	{ Santa Rita do Passa Quatro Santa Cruz da Estrella
79	Santos	{ Santos Itanhaen São Vicente	Santos Itanhaen São Vicente
80	São Bento do Sapucahy	São Bento do Sapucahy	{ São Bento do Sapucahy Campos do Jordão Candelaria Santo Antonio do Pinhal
81	São Carlos	São Carlos	{ São Carlos Ibaté Santa Eudoxia
82	São João da Boa Vista	São João da Boa Vista	{ São João da Boa Vista Cascavel Vargem Grande
83	São José do Barreiro	São José do Barreiro	São José do Barreiro
84	São José do Rio Pardo	São José do Rio Pardo	{ São José do Rio Pardo Espirito Santo do Rio do Peixe Gramma

PARTE I
1.^{re} Partie
Estado de São Paulo
État de Saint Paul

Comarcas

Comarques

por ordem alphabetica, com os respectivos MUNICIPIOS e DISTRICTOS DE PAZ
par ordre alphabétique, avec les respectifs Municipés et Districts de Justice de Paix

MAPPA I

1.^{er} Tableau
ANNO DE 1920
Année 1920

Numero de ordem Número d'ordre	COMARCAS Comarques	MUNICIPIOS Municipés	DISTRICTOS DE PAZ Districts de Justice de Paix
85	São José dos Campos	São José dos Campos	{ São José dos Campos São Francisco Xavier
86	São Luiz do Parahytinga	{ São Luiz do Parahytinga Lagoinha	São Luiz do Parahytinga Lagoinha
87	São Manoel	São Manoel	{ São Manoel Apparecida d'Agua da Rosa Areopolis Igaracú
88	São Pedro	São Pedro	{ São Pedro Santa Maria
89	São Roque	{ São Roque Araçariguama	{ São Roque Mayrink Araçariguama
90	São Sebastião	{ São Sebastião Caraguatatuba	São Sebastião Caraguatatuba
91	São Simão	{ São Simão Santa Rosa	{ São Simão Serra Azul Santa Rosa
92	Sarapuhy	{ Sarapuhy Pilar	Sarapuhy Pilar
93	Serra Negra	Serra Negra	{ Serra Negra Lyndóia
94	Sertãozinho	Sertãozinho	{ Sertãozinho Pontal Pradopolis Santa Cruz das Posses
95	Silveiras	{ Silveiras Jatahy	Silveiras Jatahy
96	Socorro	Socorro	Socorro
		Sorocaba	{ Nossa Senhora da Ponte Nossa Senhora do Rosario Salto de Pirapóra Votorantim
97	Sorocaba	{ Campo Largo de Sorocaba	Campo Largo de Sorocaba
T			
		Taquaritinga	{ Taquaritinga Candido Rodrigues Guariroba Jurema Santa Ernestina
98	Taquaritinga	{ Santa Adelia	{ Santa Adelia Pindorama Ururahy

PARTE I
1.^{re} Partie
Estado de São Paulo
Etat de Saint Paul

Comarcas

Comarques

por ordem alfabetica, com os respectivos MUNICIPIOS e DISTRICTOS DE PAZ
par ordre alphabétique, avec les respectifs Municipios et Districts de Justice de Paix

MAPPA I

1.^{er} Tableau
ANNO DE 1920
Année 1920

Numero de ordem Número d'ordre	COMARCAS Comarques	MUNICIPIOS Municipios	DISTRICTOS DE PAZ Districts de Justice de Paix
99	Tatuy	Tatuy. Guarehy Pereiras. Rio Bonito	{ Tatuy Cesario Lange Porangaba Quadra Guarehy Pereiras Rio Bonito Piramboia
100	Taubaté	Taubaté Redempção Tremembé.	{ Taubaté Redempção Tremembé
101	Tieté	Tieté. Conchas. Laranjal	{ Tieté Cerquillo Laras Conchas Laranjal
	U		
102	Ubatuba	Ubatuba.	Ubatuba
103	Una.	Una.	Una
	V		
104	Villa Bella	Villa Bella	Villa Bella
	X		
105	Xiririca.	Xiririca. Yporanga	{ Xiririca Itauna Sete Barras Yporanga
	Y		
106	Ytú.	Ytú. Cabreuva Indaiatuba. Salto.	{ Ytú Cabreuva Indaiatuba Salto

PARTE I
1.^{re} Partie
Estado de São Paulo
Etat de Saint Paul

Municípios

Municipios

por ordem alfabetica, com os respectivos DISTRICTOS DE PAZ e as COMARCAS a que pertencem
par ordre alphabétique, avec les respectifs Districts de Justice de Paix et leurs Comarques

MAPPA II

2.^{me} Tableau
ANNO DE 1920
Année 1920

Numero de ordem Número d'ordre	MUNICIPIOS Municipios	DISTRICTOS DE PAZ Districts de Justice de Paix	COMARCAS Comarques
	A		
1	Agudos	{ Agudos Tupá	} Agudos
2	Albuquerque Lins	Albuquerque Lins	Pirajuby Batataes
3	Altinópolis	Altinópolis	
4	Amparo	{ Amparo Monte Alegre	} Amparo
5	Angatuba	Angatuba	Itapetininga Botucatu Rio Claro
6	Anhemby	Anhemby	
7	Annapolis	Annapolis	
8	Apiahy	{ Apiahy Capoeiras Itaóca	} Apiahy
9	Araçariguama	Araçariguama.	São Roque
10	Araraquara	{ Araraquara Nova Paulicéa Rincão Santa Lucia	} Araraquara
11	Araras	Araras	Araras Arêas Jaboticabal Assis
12	Arêas	Arêas	
13	Ariranha	Ariranha	
14	Assis	Assis	
15	Atibaia	{ Atibaia Jarinú	} Atibaia
16	Avahy	{ Avahy Presidente Alves	} Baurú
17	Avaré	Avaré	Avaré
	B		
18	Bananal	Bananal	Bananal
19	Bariry	{ Bariry Buenopolis	} Bariry
20	Barra Bonita	Barra Bonita	Jahú
21	Barretos	{ Barretos Collina Itambé Larangeiras	} Barretos
22	Batataes.	Batataes	Batataes

PARTE I
1.^{re} Partie
Estado de São Paulo
État de Saint Paul

Municípios

Municipes

MAPPA II
2.^{me} Tableau
ANNO DE 1920
Année 1920

por ordem alfabetica, com os respectivos DISTRICTOS DE PAZ e as COMARCAS a que pertencem
par ordre alphabétique, avec les respectifs Districts de Justice de Paix et leurs Comarques.

Numero de ordem Número d'ordre	MUNICIPIOS Municipes	DISTRICTOS DE PAZ Districts de Justice de Paix	COMARCAS Comarques
23	Baurú	{ Baurú Presidente Tibiriçá	} Baurú
24	Bebedouro	Bebedouro	Bebedouro
25	Bica de Pedra	Bica de Pedra	Jahú
26	Boa Esperança	Boa Esperança	Ribeirão Bonito
27	Bom Successo	Bom Successo	Avaré
28	Botucatu	{ Botucatu Espírito Santo do Rio Pardo Prata	} Botucatu
29	Bragança	{ Bragança Tuyuti	} Bragança
30	Brodowski	Brodowski	Batataes
31	Brotas	{ Brotas Torrinha	} Brotas
32	Buquira	Buquira	Caçapava
	C		
33	Cabreuva	Cabreuva	Ytú
34	Caçapava	Caçapava	Caçapava
35	Cachoeira	Cachoeira	Cachoeira
36	Caconde	{ Caconde Tapyratyba	} Caconde
37	Cajurú	{ Cajurú Santa Rita de Cassia dos Coqueiros	} Cajurú
38	Campinas	{ Arraial dos Sousas Conceição Cosmopolis Rebouças Santa Cruz Vallinhos Villa Americana	} Campinas
39	Campo Largo de Sorocaba	Campo Largo de Sorocaba	Sorocaba
40	Campos Novos do Paranapanema	Campos Novos do Paranapanema	Assis
41	Cananéa	{ Cananéa Ariry (*)	} Cananéa
42	Capão Bonito do Paranapanema	{ Capão Bonito do Paranapanema Guapiára	} Capão Bonito do Paranapanema

(*) Ex-Ararapira.

PARTE I
1.^{re} Partie
Estado de São Paulo
État de Saint Paul

Municípios

Municipes

MAPPA II
2.^{me} Tableau
ANNO DE 1920
Année 1920

por ordem alfabetica, com os respectivos DISTRICTOS DE PAZ e as COMARCAS a que pertencem
par ordre alphabétique, avec les respectifs Districts de Justice de Paix et leurs Comarques.

Numero de ordem Número d'ordre	MUNICIPIOS Municipes	DISTRICTOS DE PAZ Districts de Justice de Paix	COMARCAS Comarques
43	Capital	{ Belemzinho Bella Vista Bom Retiro Braz Butantan Cambucy Cónsolação Ipiranga Itaquéra Lapa Liberdade Moóca Nossa Senhora do O' Osasco Penha de França Perdizes Sant'Anna Santa Cecilia Santa Ephigenia São Miguel Sé Villa Marianna	} Capital
44	Capivary	Capivary	Capivary
45	Caraguatatuba	Caraguatatuba	São Sebastião
46	Casa Branca	{ Casa Branca Itoby	} Casa Branca
47	Catanduva	{ Catanduva Catupiry	} Catanduva
48	Cerqueira Cesar	Cerqueira Cesar	Avaré
49	Conceição de Monte Alegre	{ Conceição de Monte Alegre Maracahy	} Assis
50	Conchas	Conchas	Tieté
51	Cravinhos	{ Cravinhos Serrinha	} Ribeirão Preto
52	Cruzeiro	{ Cruzeiro Embahú	} Cachoeira
53	Cunha	{ Cunha Campos Novos de Cunha	} Cunha
54	Cutia	{ Cutia Itapevy	} Capital
	D		
55	Descalvado	Descalvado	Descalvado
56	Dourado	Dourado	Ribeirão Bonito
57		{ Dous Corregos Figueira	} Dous Corregos
	E		
58	Espirito Santo do Pinhal	{ Espirito Santo do Pinhal Santo Antonio do Jardim	} Espirito Santo do Pinhal
59	Espirito Santo do Turvo	Espirito Santo do Turvo	Santa Cruz do Rio Pardo

PARTE I
1.^{re} Partie
Estado de São Paulo
État de Saint Paul

Municípios

Municipes

por ordem alfabética, com os respectivos DISTRICTOS DE PAZ e as COMARCAS a que pertencem
par ordre alphabétique, avec les respectifs Districts de Justice de Paix et leurs Comarques

MAPPA II
2.^{me} Tableau
ANNO DE 1920
Année 1920

Numero d'ordre Número d'ordre	MUNICIPIOS Municipes	DISTRICTOS DE PAZ Districts de Justice de Paix	COMARCAS Comarques
F			
60	Fartura	{ Fartura Ribeiropolis	} Pirajú
61	Faxina	{ Faxina Bury	} Faxina
62	Franca	{ Franca Crystaes Ponte Nova Restinga Ribeirão Corrente São José da Bella Vista	} Franca
G			
63	Guararema	{ Guararema Guaratinguetá	} Mogy das Cruzes
64	Guaratinguetá	{ Apparecida Guarehy Guariba Guarulhos	} Guaratinguetá
65	Guarehy		Tatuhy
66	Guariba		Jaboticabal
67	Guarulhos		Capital
I			
68	Ibitinga	{ Ibitinga Nova Europa Tabatinga	} Itapolis
69	Igarapava	{ Igarapava Buritys Pedregulho Rifaina	} Igarapava
70	Igaratá	Igaratá	Santa Izabel
71	Iguape	{ Iguape Jacupiranga Juquiá Prainha	} Iguape
72	Indaiatuba	Indaiatuba	Ytú
73	Ipaussú	Ipaussú	Santa Cruz do Rio Pardo
74	Itaberá	Itaberá	Faxina
75	Itahy. (*)	{ Itahy Caputera	} Faxina
76	Itajoby	Itajoby	Itapolis
77	Itanhaen	Itanhaen	Santos
78	Itapecirica	{ Itapecirica Jucitiba MBoy	} Capital
79	Itapetininga	{ Itapetininga Alambary Gramadinho Morro Alto	} Itapetininga
80	Itapira	Itapira	Itapira

(*) Ex-Santo Antonio da Boa Vista.

PARTE I
1.^{re} Partie
Estado de São Paulo
État de Saint Paul

Municípios

Municipes

por ordem alfabética, com os respectivos DISTRICTOS DE PAZ e as COMARCAS a que pertencem
par ordre alphabétique, avec les respectifs Districts de Justice de Paix et leurs Comarques

MAPPA II
2.^{me} Tableau
ANNO DE 1920
Année 1920

Numero de ordem Número d'ordre	MUNICIPIOS Municipes	DISTRICTOS DE PAZ Districts de Justice de Paix	COMARCAS Comarques
81	Itapolis	{ Itapolis Borborema Nova America	} Itapolis
82	Itaporanga	{ Itaporanga Coronel Macedo Ribeirão Vermelho Taquary	} Itaporanga
83	Itararé	itararé	Faxina
84	Itatiba	{ Itatiba Murungaba	} Itatiba
85	Itatinga	Itatinga	Botucatu
86	Ituverava	{ Ituverava Gaurá	} Ituverava
J			
87	Jaboticabal	{ Jaboticabal Corrego Rico Irupy Pirangy Tayaçu Tayuva	} Jaboticabal
88	Jacarehy	Jacarehy	Jacarehy
89	Jahú	Jahú	Jahú
90	Jambeiro	Jambeiro	Jambeiro
91	Jardinopolis	{ Jardinopolis Sarandy	} Batataes
92	Jatahy	Jatahy	Silveiras
93	Joanopolis	Joanopolis	Piracaia
94	Jundiahy	{ Jundiahy Rocinha	} Jundiahy
95	Juquery	Juquery	Capital
L			
96	Lagoinha	Lagoinha	São Luiz do Parahytinga
97	Laranjal	Laranjal	Tieté
98	Leme	Leme	Araras
99	Lençóes	{ Lençóes Bocayuva	} Agudos
100	Limeira	{ Limeira Cordeiro	} Limeira
101	Lorena	Lorena	Lorena
M			
102	Mattão	{ Mattão Dobrada São Lorenço do Turvo	} Araraquara
103	Mineiros	Mineiros	Dous Corregos
104	Mocóca	{ Mocóca Igarahy Pitumby	} Mocóca

PARTE I
1.^{re} Partie
Estado de São Paulo
État de Saint Paul

Municípios

Municipes

por ordem alfabética, com os respectivos DISTRICTOS DE PAZ e as COMARCAS a que pertencem
par ordre alphabétique, avec les respectifs Districts de Justice de Paix et leurs Comarques

MAPPA II
2.^{me} Tableau
ANNO DE 1920
Année 1920

Numero de ordem Número d'ordre	MUNICIPIOS Municipes	DISTRICTOS DE PAZ Districts de Justice de Paix	COMARCAS Comarques
105	Mogy das Cruzes	Mogy das Cruzes Arujá Itaquaquecetuba Poá Sabaúna Suzano	Mogy das Cruzes
106	Mogy Guassú	Mogy Guassú	Mogy Mirim
107	Mogy Mirim	Mogy Mirim Arthur Nogueira Conchal Jaguary Posse	Mogy Mirim
108	Monte Alto	Monte Alto Fernando Prestes Palmares	Jaboticabal
109	Monte Azul	Monte Azul	Bebedouro
110	Monte Mór	Monte Mór	Capivary
111	Natividade	Natividade Bairro Alto	Parahybuna
112	Nazareth	Nazareth Perdões	Atibaia
113	Novo Horizonte	Novo Horizonte	Itapolis
114	Oleo	Oleo Mandaguary	Santa Cruz do Rio Pardo
115	Olympia	Olympia Cajoby Icem	Olympia
116	Orlandia	Orlandia Guayra Morro Agudo Nuporanga Olhos d'Água Salles Oliveira	Orlandia
117	Ourinhos	Ourinhos	Santa Cruz do Rio Pardo
118	Palmeiras	Palmeiras	Palmeiras
119	Palmital	Palmital	Assis
120	Parahybuna	Parahybuna	Parahybuna
121	Parnahyba	Parnahyba Baruery Pirapóra	Capital
122	Patrocínio do Sapucahy	Patrocínio do Sapucahy Ityrapuan	Patrocínio do Sapucahy
123	Pedefneiras	Pederneiras Iacanga Soturna	Jahú
124	Pedreira	Pedreira	Amparo

PARTE I
1.^{re} Partie
Estado de São Paulo
État de Saint Paul

Municípios

Municipes

por ordem alfabética, com os respectivos DISTRICTOS DE PAZ e as COMARCAS a que pertencem
par ordre alphabétique, avec les respectifs Districts de Justice de Paix et leurs Comarques

MAPPA II
2.^{me} Tableau
ANNO DE 1920
Année 1920

Numero de ordem Número d'ordre	MUNICIPIOS Municipes	DISTRICTOS DE PAZ Districts de Justice de Paix	COMARCAS Comarques
125	Pennapolis	Pennapolis Araçatuba Biriguy Glycerio Hector Legru Miguel Calmon	Pennapolis
126	Pereiras	Pereiras	Tatuhy
127	Piedade	Piedade	Piedade
128	Pilar	Pilar	Sarapuhy
129	Pindamonhangaba	Pindamonhangaba	Pindamonhangaba
130	Pinheiros	Pinheiros Lavrinhas	Queluz
131	Piquete	Piquete	Lorena
132	Piracaia	Piracaia	Piracaia
133	Piracicaba	Piracicaba Villa Rezende Xarqueada	Piracicaba
134	Pirajú	Pirajú Bello Monte Mandury Sarutaia Timburi	Pirajú
135	Pirajuhy	Pirajuhy Cafelandia	Pirajuhy
136	Pirassununga	Pirassununga	Pirassununga
137	Piratininga	Piratininga	Agudos
138	Pitangueiras	Pitangueiras Ibitiua Taquaral	Pitangueiras
139	Platina	Platina	Assis
140	Porto Feliz	Porto Feliz Boituva	Porto Feliz
141	Porto Ferreira	Porto Ferreira	Pirassununga
142	Queluz	Queluz	Queluz
143	Redempção	Redempção	Taubaté
144	Ribeira	Ribeira	Apiahy
145	Ribeirão Bonito	Ribeirão Bonito Guarapiranga	Ribeirão Bonito
146	Ribeirão Branco	Ribeirão Branco	Faxina
147	Ribeirão Preto	Ribeirão Preto Villa Bomfim	Ribeirão Preto
148	Rio Bonito	Rio Bonito Piramboia	Tatuhy
149	Rio Claro	Rio Claro Corumbatahy Ipojuca Itaquery da Serra Ityrapina Santa Gertrudes	Rio Claro

PARTE I
1.^{re} Partie

Estado de São Paulo
Etat de Saint Paul

Municípios

Municipes

por ordem alfabetica, com os respectivos DISTRICTOS DE PAZ e as COMARCAS a que pertencem
par ordre alphabétique, avec les respectifs Districts de Justice de Paix et leurs Comarques

MAPPA II

2.^{me} Tableau

ANNO DE 1920

Année 1920

Numero de ordem Número d'ordre	MUNICIPIOS Municipes	DISTRICTOS DE PAZ Districts de Justice de Paix	COMARCAS Comarques
150	Rio das Pedras	Rio das Pedras	Piracicaba
		Rio Preto	
		Cedral	
		Cerradão	
		Ibirá	
		Ignacio Uchôa	
		Itapirema	
151	Rio Preto	Itapura	Rio Preto
		Mirasol	
		Monte Aprazível	
		Nova Granada	
		Potyrendaba	
		São Jeronymo	
		Tanaby	
	S		
152	Sallesopolis	Sallesopolis	Santa Branca
153	Salto	Salto	Ytú
154	Salto Grande do Paranapanema	Salto Grande do Paranapanema	Santa Cruz do Rio Pardo
155	Santa Adelia	Santa Adelia	Taquaritinga
		Pindorama	
		Ururahy	
156	Santa Barbara	Santa Barbara	Piracicaba
157	Santa Barbara do Rio Pardo	Santa Barbara do Rio Pardo	Avaré
158	Santa Branca	Santa Branca	Santa Branca
159	Santa Cruz da Conceição	Santa Cruz da Conceição	Pirassununga
160	Santa Cruz do Rio Pardo	Santa Cruz do Rio Pardo	Santa Cruz do Rio Pardo
		Bernardino de Campos	
		Chavantes	
161	Santa Izabel	Santa Izabel	Santa Izabel
162	Santa Rita do Passa Quatro	Santa Rita do Passa Quatro	Santa Rita do Passa Quatro
		Santa Cruz da Estrella	
163	Santa Rosa	Santa Rosa	São Simão
164	Santo Amaro	Santo Amaro	Capital
165	Santo Antonio d'Alegria	Santo Antonio d'Alegria	Cajurú
166	Santos	Santos	Santos
167	São Bento do Sapucahy	São Bento do Sapucahy	São Bento do Sapucahy
		Campos do Jordão	
		Candelaria	
		Santo Antonio do Pinal	
168	São Bernardo	São Bernardo	Capital
		Paranapiacaba	
		Ribeirão Pires	
		Santo André	
		São Caetano	

PARTE I
1.^{re} Partie

Estado de São Paulo
Etat de Saint Paul

Municípios

Municipes

por ordem alfabetica, com os respectivos DISTRICTOS DE PAZ e as COMARCAS a que pertencem
par ordre alphabétique, avec les respectifs Districts de Justice de Paix et leurs Comarques

MAPPA II

2.^{me} Tableau

ANNO DE 1920

Année 1920

Numero de ordem Número d'ordre	MUNICIPIOS Municipes	DISTRICTOS DE PAZ Districts de Justice de Paix	COMARCAS Comarques
169	São Carlos	São Carlos	São Carlos
		Ibaté	
		Santa Eudoxia	
170	São João da Boa Vista	São João da Boa Vista	São João da Boa Vista
		Cascavel	
		Vargem Grande	
171	São João da Bocaina	São João da Bocaina	Jahú
172	São Joaquim	São Joaquim	Orlandia
173	São José do Barreiro	São José do Barreiro	São José do Barreiro
174	São José do Rio Pardo	São José do Rio Pardo	São José do Rio Pardo
		Espirito Santo do Rio do Peixe	
		Gramma	
175	São José dos Campos	São José dos Campos	São José dos Campos
		São Francisco Xavier	
176	São Luiz do Parahytinga	São Luiz do Parahytinga	São Luiz do Parahytinga
177	São Manoel	São Manoel	São Manoel
		Apparecida d'Agua da Rosa	
		Areopolis	
		Igaraçu	
178	São Miguel Archanjo	São Miguel Archanjo	Itapetininga
179	São Pedro	São Pedro	São Pedro
		Santa Maria	
180	São Pedro do Turvo	São Pedro do Turvo	Santa Cruz do Rio Pardo
181	São Roque	São Roque	São Roque
		Mayrink	
182	São Sebastião	São Sebastião	São Sebastião
183	São Simão	São Simão	São Simão
		Serra Azul	
184	São Vicente	São Vicente	Santos
185	Sarapuhy	Sarapuhy	Sarapuhy
186	Serra Negra	Serra Negra	Serra Negra
		Lyndioia	
187	Sertãozinho	Sertãozinho	Sertãozinho
		Pontal	
		Pradopolis	
		Santa Cruz das Posses	
188	Silveiras	Silveiras	Silveiras
189	Socorro	Socorro	Socorro

PARTE I
1.^{re} Partie
Estado de São Paulo
Etat de Saint Paul

Municípios

Municipes

por ordem alfabetica, com os respectivos DISTRICTOS DE PAZ e as COMARCAS a que pertencem
par ordre alphabétique, avec les respectifs Districts de Justice de Paix et leurs Comarques

MAPPA II
2.^{me} Tableau
ANNO DE 1920
Année 1920

Numero de ordem Número d'ordre	MUNICIPIOS Municipes	DISTRICTOS DE PAZ Districts de Justice de Paix	COMARCAS Comarques
190	Sorocaba	{ Nossa Senhora da Ponte Nossa Senhora do Rosário Salto de Pirapóra Votorantim	} Sorocaba
	T		
191	Tabapuan	Tabapuan	Catanduva
192	Tambahú	Tambahú	Casa Branca
193	Taquaritinga	{ Taquaritinga Candido Rodrigues Guariroba Jurema Santa Ernestina	} Taquaritinga
194	Tatuhy	{ Tatuhy Cesario Lange Porangaba Quadra	} Tatuhy
195	Taubaté	Taubaté	Taubaté
196	Tieté	{ Tieté Cerquilha Laras	} Tieté
197	Tremembé	Tremembé	Taubaté
	U		
198	Ubatuba	Ubatuba	Ubatuba
199	Una	Una	Una
	V		
200	Villa Bella	Villa Bella	Villa Bella
201	Viradouro	Viradouro	Pitangueiras
	X		
202	Xiririca	{ Xiririca Itauna Sete Barras	} Xiririca
	Y		
203	Yporanga	Yporanga	Xiririca
204	Ytú	Ytú	Ytú

PARTE I
1.^{re} Partie
Estado de São Paulo
Etat de Saint Paul

Districtos de Paz

Districts de Justice de Paix

por ordem alfabetica, com os MUNICIPIOS de que fazem parte e as COMARCAS a que pertencem
par ordre alphabétique, avec les Municipes et leurs Comarques

MAPPA III
3.^{me} Tableau
ANNO DE 1920
Année 1920

Numero de ordem Número d'ordre	DISTRICTOS DE PAZ Districts de Justice de Paix	MUNICIPIOS Municipes	COMARCAS Comarques
	A		
1	Agudos	Agudos	Agudos
2	Alambari	Itapetininga	Itapetininga
3	Albuquerque Lins	Albuquerque Lins	Pirajuhy
4	Altinópolis	Altinópolis	Batataes
5	Amparo	Amparo	Amparo
6	Angatuba	Angatuba	Itapetininga
7	Anhemby	Anhemby	Botucatu
8	Annapolis	Annapolis	Rio Claro
9	Apiahy	Apiahy	Apiahy
10	Apparecida	Guaratinguetá	Guaratinguetá
11	Apparecida d'Agua da Rosa	São Manoel	São Manoel
12	Araçariguama	Araçariguama	São Roque
13	Araçatuba	Pennapolis	Pennapolis
14	Araraquara	Araraquara	Araraquara
15	Araras	Araras	Araras
16	Arêas	Arêas	Arêas
17	Areopolis	São Manoel	São Manoel
18	Ariranha	Ariranha	Jaboticabal
19	Ariry (*)	Cananéa	Cananéa
20	Arraial dos Sousas	Campinas	Campinas
21	Arthur Nogueira	Mogy Mirim	Mogy Mirim
22	Arujá	Mogy das Cruzes	Mogy das Cruzes
23	Assis	Assis	Assis
24	Atibaia	Atibaia	Atibaia
25	Avahy	Avahy	Baurú
26	Avaré	Avaré	Avaré
	B		
27	Bairro Alto	Natividade	São Luiz do Parahytinga
28	Bananal	Bananal	Bananal
29	Bariry	Bariry	Bariry
30	Barra Bonita	Barra Bonita	Jahú
31	Barretos	Barretos	Barretos
32	Baruery	Parnahyba	Capital
33	Batataes	Batataes	Batataes
34	Baurú	Baurú	Baurú
35	Bebedouro	Bebedouro	Bebedouro
36	Belemzinho	Capital	Capital
37	Bella Vista	Capital	Capital
38	Bello Monte	Pirajú	Pirajú
39	Bernardino de Campos	Santa Cruz do Rio Pardo	Santa Cruz do Rio Pardo
40	Bica de Pedra	Bica de Pedra	Jahú
41	Biriguy	Pennapolis	Pennapolis
42	Boa Esperança	Boa Esperança	Ribeirão Bonito
43	Bocayuva	Lençóes	Agudos
44	Boituva	Porto Feliz	Porto Feliz
45	Bom Retiro	Capital	Capital
46	Bom Successo	Bom Successo	Avaré
47	Borborema	Itapolis	Itapolis
48	Botucatu	Botucatu	Botucatu
49	Bragança	Bragança	Bragança

(*) Ex-Ararapira

PARTE I
1.^{re} Partie

Districtos de Paz

Estado de São Paulo
État de Saint Paul

Districts de Justice de Paix

por ordem alfabética, com os MUNICIPIOS de que fazem parte e as COMARCAS a que pertencem
par ordre alphabétique, avec les Municipés et leurs Comarques

MAPPA III

3.^{me} Tableau

ANNO DE 1920

Année 1920

Numero de ordem Número d'ordre	DISTRICTOS DE PAZ Districts de Justice de Paix	MUNICIPIOS Municipés	COMARCAS Comarques
50	Braz	Capital	Capital
51	Brodowski	Brodowski	Batataes
52	Brotas	Brotas	Brotas
53	Buenopolis	Bariry	Bariry
54	Buquira	Buquira	Caçapava
55	Buritys	Igarapava	Igarapava
56	Bury	Faxina	Faxina
57	Butantan	Capital	Capital
C			
58	Cabreuva	Cabreuva	Ytú
59	Caçapava	Caçapava	Caçapava
60	Cachoeira	Cachoeira	Cachoeira
61	Caconde	Caconde	Caconde
62	Cafelandia	Pirajuby	Pirajuby
63	Cajobi	Olympia	Olympia
64	Cajuru	Cajuru	Cajuru
65	Cambucy	Capital	Capital
66	Campo Largo de Sorocaba	Campo Largo de Sorocaba	Sorocaba
67	Campos do Jordão	São Bento do Sapucahy	São Bento do Sapucahy
68	Campos Novos de Cunha	Cunha	Cunha
69	Campos Novos do Paranapanema	Campos Novos do Paranapanema	Assis
70	Cananea	Cananea	Cananea
71	Candelaria	São Bento do Sapucahy	São Bento do Sapucahy
72	Candido Rodrigues	Taquaritinga	Taquaritinga
73	Capão Bonito do Paranapanema	Capão Bonito do Paranapanema	Capão Bonito do Paranapanema
74	Capivary	Capivary	Capivary
75	Capoeiras	Apiahy	Apiahy
76	Caputera	Itahy	Faxina
77	Caraguatatuba	Caraguatatuba	São Sebastião
78	Casa Branca	Casa Branca	Casa Branca
79	Cascavel	São João da Boa Vista	São João da Boa Vista
80	Catanduva	Catanduva	Catanduva
81	Catupiry	Catanduva	Catanduva
82	Cedral	Rio Preto	Rio Preto
83	Cerradão	Rio Preto	Rio Preto
84	Cerqueira Cesar	Cerqueira Cesar	Avaré
85	Cerquillo	Tieté	Tieté
86	Cesario Lange	Tatuhy	Tatuhy
87	Chavantes	Santa Cruz do Rio Pardo	Santa Cruz do Rio Pardo
88	Collina	Barretos	Barretos
89	Conceição	Campinas	Campinas
90	Conceição de Monte Alegre	Conceição de Monte Alegre	Assis
91	Conchal	Mogy Mirim	Mogy Mirim
92	Conchas	Conchas	Tieté
93	Consolação	Capital	Capital
94	Cordeiro	Limeira	Limeira
95	Coronel Macedo	Itaporanga	Itaporanga
96	Corrego Rico	Jaboticabal	Jaboticabal
97	Corumbatahy	Rio Claro	Rio Claro
98	Cosmopolis	Campinas	Campinas
99	Cravinhos	Cravinhos	Ribeirão Preto
100	Cruzeiro	Cruzeiro	Cachoeira

PARTE I
1.^{re} Partie

Districtos de Paz

Estado de São Paulo
État de Saint Paul

Districts de Justice de Paix

por ordem alfabética, com os MUNICIPIOS de que fazem parte e as COMARCAS a que pertencem
par ordre alphabétique, avec les Municipés et leurs Comarques

MAPPA III

3.^{me} Tableau

ANNO DE 1920

Année 1920

Numero de ordem Número d'ordre	DISTRICTOS DE PAZ Districts de Justice de Paix	MUNICIPIOS Municipés	COMARCAS Comarques
101	Crystaes	Franca	Franca
102	Cunha	Cunha	Cunha
103	Cutia	Cutia	Capital
D			
104	Descalvado	Descalvado	Descalvado
105	Dobrada	Mattão	Araraquara
106	Dourado	Dourado	Ribeirão Bonito
107	Dous Corregos	Dous Corregos	Dous Corregos
E			
108	Embahú	Cruzeiro	Cachoeira
109	Espirito Santo do Pinhal	Espirito Santo do Pinhal	Espirito Santo do Pinhal
110	Espirito Santo do Rio do Peixe	São José do Rio Pardo	São José do Rio Pardo
111	Espirito Santo do Rio Pardo	Botucatu	Botucatu
112	Espirito Santo do Turvo	Espirito Santo do Turvo	Santa Cruz do Rio Pardo
F			
113	Fartura	Fartura	Pirajú
114	Faxina	Faxina	Faxina
115	Fernando Prestes	Monte Alto	Jaboticabal
116	Figueira	Dous Corregos	Dous Corregos
117	Franca	Franca	Franca
G			
118	Glycerio	Pennapolis	Pennapolis
119	Gramma	São José do Rio Pardo	São José do Rio Pardo
120	Gramadinho	Itapetininga	Itapetininga
121	Guapiara	Capão Bonito do Paranapanema	Capão Bonito do Paranapanema
122	Guará	Ituverava	Ituverava
123	Guarapiranga	Ribeirão Bonito	Ribeirão Bonito
124	Guararema	Guararema	Mogy das Cruzes
125	Guaratinguetá	Guaratinguetá	Guaratinguetá
126	Guarehy	Guarehy	Tatuhy
127	Guariba	Guariba	Jaboticabal
128	Guariroba	Taquaritinga	Taquaritinga
129	Guarulhos	Guarulhos	Capital
130	Guayra	Orlandia	Orlandia
H			
131	Hector Legru	Pennapolis	Pennapolis
I			
132	Iacanga	Pederneiras	Jahú
133	Ibaté	São Carlos	São Carlos
134	Ibirá	Rio Preto	Rio Preto
135	Ibitinga	Ibitinga	Itapolis
136	Ibitiua	Pitangueiras	Pitangueiras

PARTE I
1.^{re} Partie
Estado de São Paulo
État de Saint Paul

Distritos de Paz

Districts de Justice de Paix

por ordem alfabética, com os MUNICIPIOS de que fazem parte e as COMARCAS a que pertencem
par ordre alphabétique, avec les Municipales et leurs Comarques

MAPPA III
3.^{me} Tableau
ANNO DE 1920
Année 1920

Numero de ordem Número d'ordre	DISTRICTOS DE PAZ <i>Districts de Justice de Paix</i>	MUNICIPIOS <i>Municipales</i>	COMARCAS <i>Comarques</i>
137	Icem	Olympia	Olympia
138	Igaracú	São Manoel	São Manoel
139	Igarahy	Mocóca	Mocóca
140	Igarapava	Igarapava	Igarapava
141	Igaratá	Igaratá	Santa Izabel
142	Ignacio Uchôa	Rio Preto	Rio Preto
143	Iguape	Iguape	Iguape
144	Indaiatuba	Indaiatuba	Ytú
145	Ipaussú	Ipaussú	Santa Cruz do Rio Pardo
146	Ipiranga	Capital	Capital
147	Ipojuca	Rio Claro	Rio Claro
148	Irupy	Jaboticabal	Jaboticabal
149	Itaberá	Itaberá	Faxina
150	Itahy (*)	Itahy	Faxina
151	Itajoby	Itajoby	Itapolis
152	Itambé	Barretos	Barretos
153	Itanhaen	Itanhaen	Santos
154	Itaóca	Apiahy	Apiahy
155	Itapeçirica	Itapeçirica	Capital
156	Itapetininga	Itapetininga	Itapetininga
157	Itapevy	Cutia	Capital
158	Itapira	Itapira	Itapira
159	Itapirema	Rio Preto	Rio Preto
160	Itapolis	Itapolis	Itapolis
161	Itaporanga	Itaporanga	Itaporanga
162	Itapura	Rio Preto	Rio Preto
163	Itaquaquecetuba	Mogy das Cruzes	Mogy das Cruzes
164	Itaquera	Capital	Capital
165	Itaquery da Serra	Rio Claro	Rio Claro
166	Itararé	Itararé	Faxina
167	Itatiba	Itatiba	Itatiba
168	Itatinga	Itatinga	Botucatu
169	Itauna	Xiririca	Xiririca
170	Itoby	Casa Branca	Casa Branca
171	Ituverava	Ituverava	Ituverava
172	Ityrapina	Rio Claro	Rio Claro
173	Ityrapuan	Patrocinio do Sapucahy	Patrocinio do Sapucahy
J			
174	Jaboticabal	Jaboticabal	Jaboticabal
175	Jacarehy	Jacarehy	Jacarehy
176	Jacupiranga	Iguape	Iguape
177	Jaguary	Mogy Mirim	Mogy Mirim
178	Jahú	Jahú	Jahú
179	Jambeiro	Jambeiro	Jambeiro
180	Jardinopolis	Jardinopolis	Batataes
181	Jarinú	Atibaia	Atibaia
182	Jatahy	Jatahy	Silveiras
183	Joanopolis	Joanopolis	Piracaia
184	Jundiáhy	Jundiáhy	Jundiáhy
185	Juquery	Juquery	Capital
186	Juquiá	Iguape	Iguape
187	Juquitiba	Itapeçirica	Capital
188	Jurema	Taquaritinga	Taquaritinga

(*) Ex-Santo Antonio da Boa Vista

PARTE I
1.^{re} Partie
Estado de São Paulo
État de Saint Paul

Distritos de Paz

Districts de Justice de Paix

por ordem alfabética, com os MUNICIPIOS de que fazem parte e as COMARCAS a que pertencem
par ordre alphabétique, avec les Municipales et leurs Comarques

MAPPA III
3.^{me} Tableau
ANNO DE 1920
Année 1920

Numero de ordem Número d'ordre	DISTRICTOS DE PAZ <i>Districts de Justice de Paix</i>	MUNICIPIOS <i>Municipales</i>	COMARCAS <i>Comarques</i>
L			
189	Lagoinha	Lagoinha	São Luiz do Parahytinga
190	Lapa	Capital	Capital
191	Larangeiras	Barretos	Barretos
192	Laranjal	Laranjal	Tieté
193	Laras	Laras	Tieté
194	Lavrinhas	Pinheiros	Queluz
195	Leme	Leme	Araras
196	Lençóes	Lençóes	Agudos
197	Liberdade	Capital	Capital
198	Limeira	Limeira	Limeira
199	Lorena	Lorena	Lorena
200	Lyndóia	Serra Negra	Serra Negra
M			
201	Mandaguary	Oleo	Santa Cruz do Rio Pardo
202	Mandury	Pirajú	Pirajú
203	Maracahy	Conceição de Monte Alegre	Assis
204	Mattão	Mattão	Araraquara
205	Mayrink	São Roque	São Roque
206	MBoy	Pennapolis	Capital
207	Miguel Calmon	Mineiros	Pennapolis
208	Mineiros	Itapeçirica	Dous Corregos
209	Mirasol	Rio Preto	Rio Preto
210	Mocóca	Mocóca	Mocóca
211	Moóca	Capital	Capital
212	Mogy das Cruzes	Mogy das Cruzes	Mogy das Cruzes
213	Mogy Guassú	Mogy Guassú	Mogy Mirim
214	Mogy Mirim	Mogy Mirim	Mogy Mirim
215	Monte Alegre	Amparo	Amparo
216	Monte Alto	Monte Alto	Jaboticabal
217	Monte Aprazivel	Rio Preto	Rio Preto
218	Monte Azul	Monte Azul	Bebedouro
219	Monte Mór	Monte Mór	Capivary
220	Morro Agudo	Orlandia	Orlandia
221	Morro Alto	Itapetininga	Itapetininga
222	Murungaba	Itatiba	Itatiba
N			
223	Natividade	Natividade	Parahybuna
224	Nazareth	Nazareth	Atibaia
225	Nossa Senhora da Ponte	Sorocaba	Sorocaba
226	Nossa Senhora do O'	Capital	Capital
227	Nossa Senhora do Rosario	Sorocaba	Sorocaba
228	Nova America	Itapolis	Itapolis
229	Nova Europa	Ibitinga	Itapolis
230	Nova Granada	Rio Preto	Rio Preto
231	Nova Paulicéa	Araraquara	Araraquara
232	Novo Horizonte	Novo Horizonte	Itapolis
233	Nuporanga	Orlandia	Orlandia

PARTE I
1.^{re} Partie
Estado de São Paulo
État de Saint Paul

Distritos de Paz

Districts de Justice de Paix

MAPPA III
3.^{me} Tableau
ANNO DE 1920
Année 1920

por ordem alfabetica, com os MUNICIPIOS de que fazem parte e as COMARCAS a que pertencem
par ordre alphabétique, avec les Municipales et leurs Comarques

Numero de ordem Número d'ordre	DISTRICTOS DE PAZ <i>Districts de Justice de Paix</i>	MUNICIPIOS <i>Municipales</i>	COMARCAS <i>Comarques</i>
O			
234	Oleo	Oleo	Santa Cruz do Rio Pardo
235	Olhos d'Agua	Orlandia	Orlandia
236	Olympia	Olympia	Olympia
237	Orlandia	Orlandia	Orlandia
238	Osasco	Capital	Capital
239	Ourinhos	Ourinhos	Santa Cruz do Rio Pardo
P			
240	Palmares	Monte Alto	Jaboticabal
241	Palmeiras	Palmeiras	Palmeiras
242	Palmital	Palmital	Assis
243	Parahybuna	Parahybuna	Parahybuna
244	Paranapiacaba	São Bernardo	Capital
245	Parnahyba	Parnahyba	Capital
246	Patrocínio do Sapucahy	Patrocínio do Sapucahy	Patrocínio do Sapucahy
247	Pederneiras	Pederneiras	Jahú
248	Pedregulho	Igarapava	Igarapava
249	Pedreira	Pedreira	Amparo
250	Penha de França	Capital	Capital
251	Pennapolis	Pennapolis	Pennapolis
252	Perdizes	Capital	Capital
253	Perdões	Nazareth	Atibaia
254	Pereiras	Pereiras	Tatuhy
255	Piedade	Piedade	Piedade
256	Pilar	Pilar	Sarapuí
257	Pindamonhangaba	Pindamonhangaba	Pindamonhangaba
258	Pindorama	Santa Adelia	Taquaritinga
259	Pinheiros	Pinheiros	Queluz
260	Piquete	Piquete	Lorena
261	Piracaia	Piracaia	Piracaia
262	Piracicaba	Piracicaba	Piracicaba
263	Pirajú	Pirajú	Pirajú
264	Pirajuhy	Pirajuhy	Pirajuhy
265	Piramboia	Rio Bonito	Tatahy
266	Pirangy	Jaboticabal	Jaboticabal
267	Pirapóra	Parnahyba	Capital
268	Pirassununga	Pirassununga	Pirassununga
269	Piratininga	Piratininga	Agudos
270	Pitangueiras	Pitangueiras	Pitangueiras
271	Platina	Platina	Assis
272	Poá	Mogy das Cruzes	Mogy das Cruzes
273	Pontal	Sertãozinho	Sertãozinho
274	Ponte Nova	Franca	Franca
275	Porangaba	Tatuhy	Tatuhy
276	Porto Feliz	Porto Feliz	Porto Feliz
277	Porto Ferreira	Porto Ferreira	Pirassununga
278	Posse	Mogy Mirim	Mogy Mirim
279	Potyrendaba	Rio Preto	Rio Preto
280	Pradópolis	Sertãozinho	Sertãozinho
281	Prainha	Iguape	Iguape
282	Prata	Botucatu	Botucatu
283	Presidente Alves	Avahy	Baurú
284	Presidente Tibiriçá	Baurú	Baurú
285	Pitumby	Mocóca	Mocóca

PARTE I
1.^{re} Partie
Estado de São Paulo
État de Saint Paul

Distritos de Paz

Districts de Justice de Paix

MAPPA III
3.^{me} Tableau
ANNO DE 1920
Année 1920

por ordem alfabetica, com os MUNICIPIOS de que fazem parte e as COMARCAS a que pertencem
par ordre alphabétique, avec les Municipales et leurs Comarques

Numero de ordem Número d'ordre	DISTRICTOS DE PAZ <i>Districts de Justice de Paix</i>	MUNICIPIOS <i>Municipales</i>	COMARCAS <i>Comarques</i>
Q			
286	Quadra	Tatuhy	Tatuhy
287	Queluz	Queluz	Queluz
R			
288	Rebouças	Campinas	Campinas
289	Redempção	Redempção	Taubaté
290	Restinga	Franca	Franca
291	Ribeira	Ribeira	Apiahy
292	Ribeirão Bonito	Ribeirão Bonito	Ribeirão Bonito
293	Ribeirão Branco	Ribeirão Branco	Faxina
294	Ribeirão Corrente	Franca	Franca
295	Ribeirão Pires	São Bernardo	Capital
296	Ribeirão Preto	Ribeirão Preto	Ribeirão Preto
297	Ribeirão Vermelho	Itaporanga	Itaporanga
298	Ribeiropolis	Fartura	Pirajú
299	Rifaina	Igarapava	Igarapava
300	Rincão	Araraquara	Araraquara
301	Rio Bonito	Rio Bonito	Tatuhy
302	Rio Claro	Rio Claro	Rio Claro
303	Rio das Pedras	Rio das Pedras	Piracicaba
304	Rio Preto	Rio Preto	Rio Preto
305	Rocinha	Jundiahy	Jundiahy
S			
306	Sabaúna	Mogy das Cruzes	Mogy das Cruzes
307	Salles Oliveira	Orlandia	Orlandia
308	Sallesopolis	Sallesopolis	Santa Branca
309	Salto de Pirapóra	Sorocaba	Sorocaba
310	Salto	Salto	Ytú
311	Salto Grande do Paranapanema	Salto Grande do Paranapanema	Santa Cruz do Rio Pardo
312	Santa Adelia	Santa Adelia	Taquaritinga
313	Sant'Anna	Capital	Capital
314	Santa Barbara	Santa Barbara	Piracicaba
315	Santa Barbara do Rio Pardo	Santa Barbara do Rio Pardo	Avaré
316	Santa Branca	Santa Branca	Santa Branca
317	Santa Cecilia	Capital	Capital
318	Santa Cruz da Conceição	Santa Cruz da Conceição	Pirassununga
319	Santa Cruz da Estrella	Santa Rita do Passa Quatro	Santa Rita do Passa Quatro
320	Santa Cruz das Posses	Sertãozinho	Sertãozinho
321	Santa Cruz	Campinas	Campinas
322	Santa Cruz do Rio Pardo	Santa Cruz do Rio Pardo	Santa Cruz do Rio Pardo
323	Santa Ephigenia	Capital	Capital
324	Santa Ernestina	Taquaritinga	Taquaritinga
325	Santa Eudoxia	São Carlos	São Carlos
326	Santa Gertrudes	Rio Claro	Rio Claro
327	Santa Izabel	Santa Izabel	Santa Izabel
328	Santa Lucia	Araraquara	Araraquara
329	Santa Maria	São Pedro	São Pedro
330	Santa Rita de Cassia dos Coqueiros	Cajurú	Cajurú
331	Santa Rita do Passa Quatro	Santa Rita do Passa Quatro	Santa Rita do Passa Quatro
332	Santa Rosa	Santa Rosa	São Simão

PARTE I
1.^o Partie
Estado de São Paulo
État de Saint Paul

Districtos de Paz

Districts de Justice de Paix

MAPPA III
3.^{me} Tableau
ANNO DE 1920
Année 1920

por ordem alfabetica, com os MUNICIPIOS de que fazem parte e as COMARCAS a que pertencem
par ordre alphabétique, avec les Municipales et leurs Comarques

Numero de ordem Número d'ordre	DISTRICTOS DE PAZ <i>Districts de Justice de Paix</i>	MUNICIPIOS <i>Municipes</i>	COMARCAS <i>Comarques</i>
333	Santo Amaro	Santo Amaro	Capital
334	Santo André	São Bernardo	Capital
335	Santo Antonio d'Alegria	Santo Antonio d'Alegria	Cajuru
336	Santo Antonio do Jardim	Espirito Santo do Pinhal	Espirito Santo do Pinhal
337	Santo Antonio do Pinhal	São Bento do Sapucahy	São Bento do Sapucahy
338	Santos	Santos	Santos
339	São Bento do Sapucahy	São Bento do Sapucahy	São Bento do Sapucahy
340	São Bernardo	São Bernardo	Capital
341	São Caetano	São Bernardo	Capital
342	São Carlos	São Carlos	São Carlos
343	São Francisco Xavier	São José dos Campos	São José dos Campos
344	São Jeronymo	Rio Preto	Rio Preto
345	São João da Boa Vista	São João da Boa Vista	São João da Boa Vista
346	São João da Bocaina	São João da Bocaina	Jahú
347	São Joaquim	São Joaquim	Orlandia
348	São José da Bella Vista	Franca	Franca
349	São José do Barreiro	São José do Barreiro	São José do Barreiro
350	São José do Rio Pardo	São José do Rio Pardo	São José do Rio Pardo
351	São José dos Campos	São José dos Campos	São José dos Campos
352	São Lourenço do Turvo	Mattão	Araraquara
353	São Luiz do Parahytinga	São Luiz do Parahytinga	São Luiz do Parahytinga
354	São Manoel	São Manoel	São Manoel
355	São Miguel	Capital	Capital
356	São Miguel Archanjo	São Miguel Archanjo	Itapetininga
357	São Pedro	São Pedro	São Pedro
358	São Pedro do Turvo	São Pedro do Turvo	Santa Cruz do Rio Pardo
359	São Roque	São Roque	São Roque
360	São Sebastião	São Sebastião	São Sebastião
361	São Simão	São Simão	São Simão
362	São Vicente	São Vicente	Santos
363	Sarandy	Jardinopolis	Batataes
364	Sarapuhý	Sarapuhý	Sarapuhý
365	Sarutayá	Pirajú	Pirajú
366	Sé	Capital	Capital
367	Serra Azul	São Simão	São Simão
368	Serra Negra	Serra Negra	Serra Negra
369	Serrinha	Cravinhos	Ribeirão Preto
370	Sertãozinho	Sertãozinho	Sertãozinho
371	Sete Barras	Xiririca	Xiririca
372	Silveiras	Silveiras	Silveiras
373	Socorro	Socorro	Socorro
374	Soturna	Pederneiras	Jahú
375	Suzano	Mogy das Cruzes	Mogy das Cruzes
T			
376	Tabapuan	Tabapuan	Catanduva
377	Tabatinga	Ibitinga	Itapolis
378	Tambahú	Tambahú	Casa Branca
379	Tanaby	Rio Preto	Rio Preto
380	Tapyratyba	Caconde	Caconde
381	Taquaral	Pitangueiras	Pitangueiras
382	Taquaritinga	Taquaritinga	Taquaritinga
383	Taquary	Itaporanga	Itaporanga
384	Tatuhy	Tatuhy	Tatuhy
385	Taubaté	Taubaté	Taubaté

PARTE I
1.^{re} Partie
Estado de São Paulo
État de Saint Paul

Districtos de Paz

Districts de Justice de Paix

MAPPA III
3.^{me} Tableau
ANNO DE 1920
Année 1920

por ordem alfabetica, com os respectivos DISTRICTOS DE PAZ e as COMARCAS a que pertencem
par ordre alphabétique, avec les respectifs Districts de Justice de Paix et leurs Comarques

Numero de ordem Número d'ordre	DISTRICTOS DE PAZ <i>Districts de Justice de Paix</i>	MUNICIPIOS <i>Municipes</i>	COMARCAS <i>Comarques</i>
386	Tayaçú	Jaboticabal	Jaboticabal
387	Tayuva	Jaboticabal	Jaboticabal
388	Tieté	Tieté	Tieté
389	Timburi	Pirajú	Pirajú
390	Torrinha	Brotas	Brotas
391	Tremembé	Tremembé	Taubaté
392	Tupá	Agudos	Agudos
393	Tuyuti	Bragança	Bragança
U			
394	Ubatuba	Ubatuba	Ubatuba
395	Una	Una	Una
396	Uruahy	Santa Adelia	Taquaritinga
V			
397	Vallinhos	Campinas	Campinas
398	Vargem Grande	São João da Boa Vista	São João da Boa Vista
399	Villa Americana	Campinas	Campinas
400	Villa Bella	Villa Bella	Villa Bella
401	Villa Bomfim	Ribeirão Preto	Ribeirão Preto
402	Villa Marianna	Capital	Capital
403	Villa Rezende	Piracicaba	Piracicaba
404	Viradouro	Viradouro	Pitangueiras
405	Votorantim	Sorocaba	Sorocaba
X			
406	Xarqueada	Piracicaba	Piracicaba
407	Xiririca	Xiririca	Xiririca
Y			
408	Yporanga	Yporanga	Xiririca
409	Ytú	Ytú	Ytú

BIBLIOTECA
- 80 -
M. A. STERCK FAZENDA

DISTRICTOS ELEITORAES

Districts électoraux

ACETONOLIS
— 00 —
ACETONOLIS

PARTE I
1.^{re} Partie

Estado de São Paulo
Etat de Saint Paul

Distritos eleitoraes

Districts électoraux

Federal

Fédéral

MAPPA I

1.^{er} Tableau

ANNO DE 1920

Année 1920

Comprehendendo os municipios creados depois do Decreto n. 1.425 de 27 de Novembro de 1905, que dividiu o Estado de S. Paulo em 4 districtos eleitoraes, para as eleições de Deputados ao Congresso Nacional

Y compris les municípes créés depuis le Décret n. 1425 de 27 Novembre 1905, qui a divisé l'Etat de Saint Paul en 4 districts électoraux, pour les élections de Députés au Congrès National.

1.^o DISTRICTO (*)

1.^{er} District

1 Agudos	25 Faxina	51 Pirajuby
2 Albuquerque Lins	26 Guarehy	52 Piratininga
3 Angatuba	27 Guarulhos	53 Platina
4 Anhemby	28 Iguape	54 Ribeira
5 Apiahy	29 Ipaussú	55 Ribeirão Branco
6 Araçariguama	30 Itaberá	56 Rio Bonito
7 Assis	31 Itahy (**)	57 Salto Grande do Parana-panema
8 Atibaia	32 Itanhaém	58 Santa Barbara do Rio Pardo
9 Avaíhy	33 Itapevicira	59 Santa Cruz do Rio Pardo
10 Avaré	34 Itapetininga	60 Santo Amaro
11 Baurú	35 Itaporanga	61 Santos
12 Bom Successo	36 Itararé	62 São Bernardo
13 Botucatu	37 Itatinga	63 São Manoel
14 Campo Largo de Sorocaba	38 Juquery	64 São Miguel Archanjo
15 Campos Novos do Parana-panema	39 Laranjal	65 São Pedro do Turvo
16 Cananéa	40 Lençóes	66 São Roque
17 Capão Bonito do Parana-panema	41 Oleo	67 São Vicente
18 Capital (sede)	42 Ourinhos	68 Sarapuby
19 Cerqueira Cesar	43 Palmital	69 Sorocaba
20 Conceição de Monte Alegre	44 Parnaíhyba	70 Tatuhy
21 Conchas	45 Pennapolis	71 Tieté
22 Cutia	46 Pereiras	72 Una
23 Espirito Santo do Turvo	47 Piedade	73 Xiririca
24 Fartura	48 Pilar	74 Yporanga
	49 Piracaia	
	50 Pirajú	

2.^o DISTRICTO (***)

2.^{me} District

1 Annapolis	21 Ibitinga	42 Pirassununga
2 Araraquara	22 Indaiatuba	43 Pitangueiras
3 Araras	23 Itajoby	44 Porto Feliz
4 Ariranha	24 Itapolis	45 Porto Ferreira
5 Bariry	25 Itatiba	46 Ribeirão Bonito
6 Barra Bonita	26 Jaboticabal	47 Rio Claro
7 Barretos	27 Jahú	48 Rio das Pedras
8 Bebedouro	28 Joanopolis	49 Rio Preto
9 Bica de Pedra	29 Jundiahy	50 Salto
10 Boa Esperança	30 Leme	51 Santa Adelia
11 Bragança	31 Limeira	52 Santa Barbara
12 Brotas	32 Mattão	53 Santa Cruz da Conceição
13 Cabreúva	33 Mineiros	54 Santa Rita do Passa Quatro
14 Campinas (sede)	34 Monte Alto	55 São Carlos
15 Capivary	35 Monte Azul	56 São João da Bocaina
16 Catanduva	36 Monte Mór	57 São Pedro
17 Descalvado	37 Nazareth	58 Tabapuan
18 Dourado	38 Novo Horizonte	59 Taquaritinga
19 Dous Corregos	39 Olympia	60 Viradouro
20 Guariba	40 Pederneiras	61 Ytú
	41 Piracicaba	

(*) A lei n. 4215 de 20 de Dezembro de 1920, transferio para o 2.^o distrito os municipios de Joanopolis e Nazareth.

(**) Ex-Santo Antonio da Boa Vista.

(***) A lei n. 4215 de 20 de Dezembro de 1920, transferio do 1.^o distrito para este, os municipios de Joanopolis e Nazareth.

PARTE I
1.^{re} Partie
Estado de São Paulo
État de Saint Paul

Distritos eleitoraes

Districts électoraux

Federal

Fédéral

3.º DISTRICTO *3.^{me} District*

- | | |
|----------------------------|---------------------------|
| 1 Altinópolis | 12 Itapira |
| 2 Amparo | 13 Ituverava |
| 3 Batataes | 14 Jardinópolis |
| 4 Brodowski | 15 Mocóca |
| 5 Caconde | 16 Mogy Guassú |
| 6 Cajuru | 17 Mogy Mirim |
| 7 Casa Branca | 18 Orlandia |
| 8 Cravinhos | 19 Palmeiras |
| 9 Espirito Santo do Pinhal | 20 Patrocinio do Sapucahy |
| 10 Franca | 21 Pedreira |
| 11 Igarapava | 22 Ribeirão Preto (sede) |

4.º DISTRICTO *4.^{me} District*

- | | |
|-------------------------|--------------------|
| 1 Arêas | 13 Jambeiro |
| 2 Bananal | 14 Jatahy |
| 3 Buquira | 15 Lagoinha |
| 4 Caçapava | 16 Lorena |
| 5 Cachoeira | 17 Mogy das Cruzes |
| 6 Caraguatatuba | 18 Natividade |
| 7 Cruzeiro | 19 Parahybuna |
| 8 Cunha | 20 Pindamonhangaba |
| 9 Guararema | 21 Pinheiros |
| 10 Guaratinguetá (sede) | 22 Piquete |
| 11 Igaratá | 23 Queluz |
| 12 Jacarehy | 24 Redempção |
| | 25 Sallesopolis |

- | |
|----------------------------|
| 23 Santa Rosa |
| 24 Santo Antonio d'Alegria |
| 25 São João da Boa Vista |
| 26 São Joaquim |
| 27 São José do Rio Pardo |
| 28 São Simão |
| 29 Serra Negra |
| 30 Sertãozinho |
| 31 Socorro |
| 32 Tambaú |

- | |
|----------------------------|
| 26 Santa Branca |
| 27 Santa Izabel |
| 28 São Bento do Sapucahy |
| 29 São José do Barreiro |
| 30 São José dos Campos |
| 31 São Luiz do Parahytinga |
| 32 São Sebastião |
| 33 Silveiras |
| 34 Taubaté |
| 35 Tremembé |
| 36 Ubatuba |
| 37 Villa Bella |

MAPPA I

1.^{er} Tableau

ANNO DE 1920
Année 1920

PARTE I
1.^{re} Partie
Estado de São Paulo
État de Saint Paul

Distritos eleitoraes

Districts électoraux

Estadual

De l'État

Comprehendendo os municipios creados depois da lei n. 956 de 26 de Setembro de 1905, que dividio o Estado de São Paulo em 10 districtos eleitoraes, para as eleições de Deputados ao Congresso Estadual

Y compris les municipes créés depuis la loi n. 956 de 26 Septembre 1905, qui a divisé l'État de Saint Paul en 10 districts électoraux, pour les élections de Députés au Congrès de l'État

1.º DISTRICTO *1.^{er} District*

- | | | |
|------------------|----------------|-----------------|
| 1 Cananéa | 6 Itanhaen | 11 Santos |
| 2 Capital (sede) | 7 Itapeirica | 12 São Bernardo |
| 3 Cutia | 8 Juquery | 13 São Vicente |
| 4 Guarulhos | 9 Parnahyba | 14 Xiririca |
| 5 Iguape | 10 Santo Amaro | 15 Yporanga |

2.º DISTRICTO *2.^{me} District*

- | | | |
|-----------------|------------------------|----------------------------|
| 1 Buquira | 9 Mogy das Cruzes. | 17 São Luiz do Parahytinga |
| 2 Caçapava | 10 Natividade | 18 São Sebastião |
| 3 Caraguatatuba | 11 Parahybuna | 19 Taubaté (sede) |
| 4 Guararema | 12 Redempção | 20 Tremembé |
| 5 Igaratá | 13 Sallesopolis | 21 Ubatuba |
| 6 Jacarehy | 14 Santa Branca | 22 Villa Bella |
| 7 Jambeiro | 15 Santa Izabel | |
| 8 Lagoinha | 16 São José dos Campos | |

3.º DISTRICTO *3.^{me} District*

- | | | |
|-------------|------------------------|--------------------------|
| 1 Arêas | 6 Guaratinguetá (sede) | 11 Piquete |
| 2 Bananal | 7 Jatahy | 12 Queluz |
| 3 Cachoeira | 8 Lorena | 13 São Bento do Sapucahy |
| 4 Cruzeiro | 9 Pindamonhangaba. | 14 São José do Barreiro |
| 5 Cunha | 10 Pinheiros | 15 Silveiras |

4.º DISTRICTO *4.^{me} District*

- | | | |
|---------------------------------|-----------------|------------------------|
| 1 Angatuba | 9 Indaiatuba | 18 Salto |
| 2 Araçariguama | 10 Itapetininga | 19 São Miguel Archanjo |
| 3 Cabreuva | 11 Laranjal | 20 São Roque |
| 4 Campo Largo de Sorocaba | 12 Monte Mór | 21 Sarapuhy |
| 5 Capão Bonito do Parana-panema | 13 Pereiras | 22 Sorocaba |
| 6 Capivary | 14 Piedade | 23 Tatuhy |
| 7 Conchas | 15 Pilar | 24 Tieté |
| 8 Guarehy | 16 Porto Feliz | 25 Una |
| | 17 Rio Bonito | 26 Ytú (sede) |

5.º DISTRICTO *5.^{me} District*

- | | | |
|--------------------|----------------------------------|---------------|
| 1 Agudos | 11 Campos Novos do Parana-panema | 20 Itaporanga |
| 2 Albuquerque Lins | 12 Cerqueira Cesar | 21 Itararé |
| 3 Anhemby | 13 Conceição de Monte Alegre | 22 Itatinga |
| 4 Apiahy | 14 Espirito Santo do Turvo | 23 Lençóes |
| 5 Assis | 15 Fartura | 24 Oleo |
| 6 Avahy | 16 Faxina | 25 Ourinhos |
| 7 Avaré | 17 Ipaussú | 26 Palmital |
| 8 Baurú | 18 Itaberá | 27 Pennapolis |
| 9 Bom Successo | 19 Itahy (*) | 28 Pirajú |
| 10 Botucatu (sede) | | 29 Pirajuhy |

(*) Ex-Santo Antonio da Boa Vista.

PARTE I
1.^{re} Partie
Estado de São Paulo
Etat de Saint Pauli

Districtos eleitoraes

Districts électoraux

Estadual

De l'Etat

- 30 Piratininga
- 31 Platina
- 32 Ribeira
- 33 Ribeirão Branco

- 34 Salto Grande do Parana-panema
- 35 Santa Barbara do Rio Pardo

- 36 Santa Cruz do Rio Pardo
- 37 São Manoel
- 38 São Pedro do Turvo

6.º DISTRICTO *6.^{me} District*

- 1 Amparo
- 2 Atibaia
- 3 Bragança
- 4 Campinas (séde)

- 5 Itatiba
- 6 Joanopolis
- 7 Jundiáhy
- 8 Nazareth

- 9 Pedreira
- 10 Piracaia
- 11 Serra Negra
- 12 Socorro

7.º DISTRICTO *7.^{me} District*

- 1 Caconde
- 2 Cajurú
- 3 Casa Branca
- 4 Espirito Santo do Pinhal
- 5 Itapira

- 6 Mocóca
- 7 Mogy Guassú
- 8 Mogy Mirim (séde)
- 9 Santa Rosa
- 10 Santo Antonio d'Alegria

- 11 São João da Boa Vista
- 12 São José do Rio Pardo
- 13 São Simão
- 14 Tambahú

8.º DISTRICTO *8.^{me} District*

- 1 Annapolis
- 2 Araras
- 3 Descalvado
- 4 Leme
- 5 Limeira (séde)

- 6 Palmeiras
- 7 Piracicaba
- 8 Pirassununga
- 9 Porto Ferreira
- 10 Rio Claro

- 11 Rio das Pedras
- 12 Santa Barbara
- 13 Santa Cruz da Conceição
- 14 Santa Rita do Passa Quatro
- 15 São Pedro

9.º DISTRICTO *9.^{me} District*

- 1 Araraquara
- 2 Bariry
- 3 Barra Bonita
- 4 Bica de Pedra
- 5 Boa Esperança
- 6 Brotas
- 7 Dourado

- 8 Douç Corregos
- 9 Ibitinga
- 10 Itajoby
- 11 Itapolis
- 12 Jahú
- 13 Mattão
- 14 Mineiros

- 15 Novo Horizonte
- 16 Pederneiras
- 17 Ribeirão Bonito
- 18 São Carlos (séde)
- 19 São João da Bocaina

10.º DISTRICTO *10.^{me} District*

- 1 Altinopolis
- 2 Ariranha
- 3 Barretos
- 4 Batataes
- 5 Bebedouro
- 6 Brodowski
- 7 Catanduva
- 8 Cravinhos
- 9 Franca
- 10 Guariba

- 11 Igarapava
- 12 Ituverava
- 13 Jaboticabal
- 14 Jardinopolis
- 15 Monte Alto
- 16 Monte Azul
- 17 Olympia
- 18 Orlandia
- 19 Patrocínio do Sapucahy
- 20 Pitangueiras

- 21 Ribeirão Preto (séde)
- 22 Rio Preto
- 23 Santa Adelia
- 24 São Joaquim
- 25 Sertãozinho
- 26 Tabapuan
- 27 Taquaritinga
- 28 Viradouro

MAPPA II

2.^{me} Tableau

ANNO DE 1920

Année 1920

PARTE SEGUNDA

2.^{me} PARTIE

METEOROLOGIA

Météorologie

PARTE II
2.^{me} Partie
Estado de São Paulo
Etat de Saint Paul

Serviço Meteorológico
Service Meteorologique

Quadro climatológico do Observatório da
Tableau climatologique de l'Observatoire de la

MEZES Mois	Pressão barométrica mm Pression barométrique				Temperatura do ar (Graus centigrados) Température de l'air (Degrés centigrades)								mm Tensão de vapor Tension de la vapeur	o/o Humidade relativa Humidité relative	o/o Evaporação á sombra Evaporation sous l'abri	o/o Nebulosidade 0 a 10 Nébulosité 0 à 10		
	Maxima absoluta Maximum absolu		Minima absoluta Minimum absolu		Média Moyenne		Média das máximas Moyenne de maximum		Média das mínimas Moyenne de minimum		Maxima absoluta Maximum absolu						Minima absoluta Minimum absolu	
	Datas Dates	Datas Dates	Datas Dates	Datas Dates	Datas Dates	Datas Dates	Datas Dates	Datas Dates	Datas Dates	Datas Dates	Datas Dates	Datas Dates						
Janjeiro Janvier	691.3	695.2	26	686.3	20	21.0	29.2	17.1	32.6	3	9.8	17	15.4	88	42.0	6.2		
Fevereiro Fevrier	691.5	694.5	23	687.9	6	20.9	28.0	16.9	32.8	21	14.8	18	15.4	84	40.3	6.6		
Março Mars	692.5	697.9	26	689.0	8	20.0	27.2	16.3	31.4	8	11.2	28	15.2	84	38.0	6.9		
Abril Avril	694.3	697.6	25	690.5	7	18.7	26.2	14.5	30.8	2	11.5	22	13.6	84	31.8	6.5		
Mai Mai	693.6	697.0	13	687.2	20	16.0	24.1	10.9	28.2	27	2.8	24	10.9	81	34.6	4.8		
Junho Juin	695.2	698.5	4	692.1	8 e 18	15.0	22.8	9.6	27.8	2	0.4	5	10.9	81	28.9	4.9		
Julho Juillet	696.5	699.0	Div.	691.8	8	15.2	21.9	11.0	27.6	23 e 25	5.0	9	10.6	84	28.9	6.6		
Agosto Août	694.6	698.0	20	688.7	11	13.1	20.4	8.1	28.4	2	2.6	26	9.3	83	27.1	6.8		
Setembro Septembre	694.3	701.6	26	685.9	23	15.4	22.7	10.8	30.6	14	2.2	26	10.3	79	35.5	6.1		
Outubro Octobre	693.8	698.5	5	687.0	26 e 27	17.8	25.8	13.3	32.2	10	8.8	21	12.1	80	44.0	5.8		
Novembro Novembre	691.8	695.0	9	687.3	6	19.1	26.5	15.2	32.0	11	11.3	9	14.0	83	37.0	7.5		
Dezembro Décembre	691.4	697.0	2	686.3	31	19.7	26.6	15.8	31.0	9	13.0	1	14.7	85	38.3	7.7		

teorológico
téorologique

MAPPA I
1.^{er} Tableau
ANNO DE 1920
Année 1920

Capital, correspondente ao anno de 1920
Capital, correspondant à l'année 1920

Totales Totaux	Chuva Pluie			Numero dos dias Nombre des jours								DISTRIBUIÇÃO DOS VENTOS o/o Distribution des vents								Ozona total Ozone	INSOLAÇÃO Insolation	
	Maxima em 24 horas Maximum en 24 hs.	Datas Dates	Datas Dates	de chuva de pluie	de saraiua de grêle	de trovoadas de tonnerre	de geada de gelée blanche	de neblina de brumillard	Claros Clairs	Encobertos Couverts	Calmas Calmes	N	NE	E	SE	S	SW	W	NW		o/o	Dias sem sol Jours sans soleil
283.4	49.4	14	14	2	19	0	3	3	10	22.6	2.2	21.4	3.2	22.6	3.2	11.8	2.2	10.8	204.0	53	2	
120.4	34.0	6	17	0	13	0	6	2	13	23.4	7.0	18.4	6.9	16.1	2.3	9.8	0.0	16.1	201.0	46	4	
132.2	31.0	13	14	0	6	0	4	0	12	9.7	1.1	21.4	4.3	39.9	4.3	8.6	2.1	8.6	210.0	49	1	
48.5	17.8	2	10	0	5	0	5	3	12	23.0	0.0	15.1	3.1	32.1	5.6	8.9	0.0	12.2	172.0	56	3	
38.7	9.7	2	6	0	2	0	12	8	18	14.0	0.0	27.9	3.2	15.1	3.2	12.0	0.0	24.6	153.0	60	0	
21.3	8.0	19	6	1	1	1	12	8	8	15.6	2.2	30.0	4.5	15.6	2.2	13.3	2.2	14.4	148.0	47	4	
51.6	27.1	2	5	0	1	0	5	4	14	10.7	0.0	31.2	4.3	30.1	5.4	6.4	1.1	10.8	170.0	43	5	
32.3	8.1	18	11	0	1	0	8	0	14	18.3	1.1	15.0	5.4	23.6	14.0	14.0	0.0	8.6	176.0	49	4	
151.5	48.1	24	8	1	4	0	1	3	12	14.5	2.2	27.3	2.2	24.5	12.2	5.5	0.0	11.1	164.0	39	8	
100.3	40.6	17	7	0	2	0	3	4	11	10.7	1.1	25.3	5.4	34.4	8.6	7.5	0.0	6.5	170.5	72	7	
133.3	39.4	15	16	1	9	0	0	0	18	7.8	1.1	24.4	2.2	30.0	5.6	13.3	1.1	14.5	133.0	41	6	
106.5	33.3	13	10	0	9	0	3	0	17	6.4	1.1	24.8	2.1	34.4	4.3	6.4	1.1	19.4	133.5	36	2	

PARTE II
2.^{me} Partie
Estado de São Paulo
État de Saint Paul

Serviço Me
Service Me

Quadro climatológico do Observatorio de
Tableau climatologique de l'Observatoire de

MEZES Mois	Pressão barométrica mjm Pression barométrique				Temperatura do ar (Gráus centigrados) Température de l'air (Degré centigrades)								Tensão do vapor Tension de la vapeur mm	Humidade relativa Humidité relative %	Evaporação à sombra Evaporation sous l'abri mm	Nebulosidade 0 a 10 Nébulosité 0 à 10
	Média Moyenne	Maxima absoluta Maximum absolu	Datas Dates	Minima absoluta Minimum absolu	Datas Dates	Média Moyenne	Média das maximas Moyenne de maximum	Média das minimas Moyenne de minimum	Maxima absoluta Maximum absolu	Datas Dates	Maxima absoluta Maximum absolu	Datas Dates				
Janeiro . . .	759.5	763.6	26	759.8	20	26.7	32.2	22.6	35.8	11	18.1	17	20.6	78	57.1	5.2
Fevereiro . . .	759.4	762.8	28	756.0	6	26.3	31.5	22.3	38.6	29	20.4	12	20.2	78	49.4	4.9
Março . . .	761.3	769.1	26	755.6	14	24.9	30.1	21.7	35.4	19	18.0	28	19.3	81	44.5	5.7
Abril . . .	763.5	767.3	18	758.0	7	23.8	29.1	19.4	35.4	21	16.7	20	17.7	82	40.7	4.7
Mai . . .	763.0	767.4	13	754.5	20	21.0	25.5	17.1	34.8	16	12.5	25	14.0	78	39.0	2.0
Junho . . .	765.1	770.3	16	760.5	3	19.3	24.0	15.9	31.6	30	10.5	17	14.2	84	31.6	4.8
Julho . . .	767.1	770.6	14	759.0	8	18.4	22.3	15.8	33.7	22	11.5	20	13.3	83	30.6	7.5
Agosto . . .	765.2	769.8	6	761.0	13	17.1	22.1	13.6	27.1	14	9.4	13	11.9	81	37.4	6.3
Setembro . . .	763.6	773.6	26	752.3	23	18.8	23.1	15.5	34.0	23	9.0	26	13.5	84	33.0	6.9
Outubro . . .	763.6	770.4	31	754.7	26	21.6	25.9	17.5	35.4	15	13.5	21	15.3	81	41.5	6.1
Novembro . . .	760.9	768.7	30	753.8	6	23.9	28.1	19.9	36.7	15	16.0	1	17.8	80	47.6	6.3
Dezembro . . .	760.1	768.2	1	753.8	12	24.6	29.4	20.4	36.8	3	17.4	1	18.6	80	33.9	6.0

teorológico
téorologique

MAPPA II
2.^{me} Tableau
ANNO DE 1920
Année 1920

Santos, correspondente ao anno de 1920
Santos, correspondant à l'année 1920

Chuva Pluie	Numero dos dias Nombre des jours										DISTRIBUIÇÃO DOS VENTOS Distribution des vents								INSOLAÇÃO Insolation	
	Totais Totaux	Maxima em 24 horas Maximum en 24 heures	Datas Dates	de chuva de pluie	de garça de grêle	de trovoadas de tonnerre	de geada de gelée blanche	de neblina de brouillard	Claros Clairs	Encobertos Couvert	Calmas Calmes	N	NE	E	SE	S	SW	W	SW	%
301.2	66.3	8	15	0	13	0	0	4	6	24.7	1.1	12.9	4.3	12.9	7.6	24.6	6.5	5.4	—	—
262.0	62.8	6	11	0	7	0	0	11	9	25.7	5.8	11.5	10.4	12.8	1.2	28.3	3.5	5.8	—	—
324.0	56.0	24	17	0	4	0	0	7	7	17.2	4.3	17.2	11.8	20.5	5.4	18.2	1.1	4.3	—	—
261.0	87.5	8	11	0	2	0	0	9	6	26.7	3.3	5.6	5.6	31.1	2.2	13.3	6.6	5.6	—	—
123.0	63.7	2	5	0	1	0	2	21	3	14.1	20.6	10.7	4.3	12.8	6.5	10.7	7.5	12.8	—	—
52.6	29.0	12	3	0	0	0	1	7	6	21.2	10.0	7.8	1.1	16.6	13.3	20.1	3.3	6.6	—	—
122.0	64.3	8	9	0	0	0	3	3	16	19.4	5.4	2.1	0.0	16.1	13.9	31.2	6.5	5.4	—	—
33.8	23.4	5	6	0	0	0	5	2	11	12.3	7.5	1.1	5.4	10.8	19.4	29.0	9.7	4.3	—	—
187.7	64.5	24	15	0	1	0	4	7	12	30.2	2.2	3.3	7.8	20.0	17.7	14.4	2.2	2.2	—	—
139.7	36.0	18	12	0	2	0	2	6	12	13.2	2.2	2.2	12.9	31.1	14.0	17.2	0.0	2.2	—	—
150.0	42.3	20	10	0	4	0	2	4	13	25.6	1.1	1.1	14.5	24.4	12.2	12.2	2.2	6.7	—	—
94.6	26.0	21	13	0	4	0	2	1	12	26.3	1.1	6.5	19.3	22.6	7.5	6.5	3.2	6.5	—	—

PARTE II
2^{me} Partie
Estado de São Paulo
Etat de Saint Paul

Serviço Meteorológico
Service Meteorologique

Quadro climatológico do Observatorio de
Tableau climatologique de l'Observatoire de

MEZES Mois	Pressão barometrica mm Pression barométrique					Temperatura do ar (Graus centigrados) Temperature de l'air (Degrés centigrades)							Tensão do vapor Tension de la vapeur mm	Humidade relativa Humidité relative %	Evaporação Evaporation mm	Nebulosidade 0 a 10 Nébulosité 0 à 10
	Média Moyenne	Maxima absoluta Maximum absolut	Datas Dates	Minima absoluta Minimum absolut	Datas Dates	Média Moyenne	Média das maximas Moyenne de maximum	Média das minimas Moyenne de minimum	Maxima absoluta Maximum absolut	Datas Dates	Minima absoluta Minimum absolut	Datas Dates				
Janeiro . . . Janvier	703.5	707.7	26	700.6	21	23.2	28.3	18.1	33.0	5	12.0	17	15.0	72	55.0	6.4
Fevereiro . . . Fevrier	703.8	706.9	24	700.4	6	22.4	26.9	17.9	32.0	21	16.0	1	15.3	77	36.4	6.2
Março . . . Mars	704.7	709.6	26	701.1	9	21.7	26.9	17.9	30.0	8	14.0	27	14.9	80	50.0	6.8
Abril . . . Avril	706.5	709.4	25	703.3	7	20.8	26.2	16.1	29.5	1	12.5	10	13.0	78	50.4	4.2
Mai . . . Mai	706.1	709.2	10	701.5	20	17.9	24.2	11.9	27.5	27	4.0	22	9.7	68	39.3	3.4
Junho . . . Juin	707.7	710.7	15	704.8	18	17.1	23.2	11.0	27.0	2	5.0	15	9.4	68	51.8	3.7
Julho . . . Juillet	708.5	711.3	15	705.9	8	17.2	23.3	12.1	27.0	23	6.0	9	10.0	70	51.2	4.9
Agosto . . . Août	706.8	710.9	5	703.4	14	15.5	21.7	9.4	27.5	8	6.0	12	8.3	67	60.9	4.3
Setembro . . . Septembre	706.5	714.1	26	699.7	23	18.5	24.1	12.4	31.8	14	5.0	26	10.0	66	62.4	5.7
Outubro . . . Octobre	705.8	710.3	1	699.6	26	20.8	26.8	15.2	32.3	15	12.8	31	11.1	64	68.6	7.3
Novembro . . . Novembre	703.8	708.5	30	700.8	20	21.2	26.7	16.7	30.0	29	12.0	4	14.3	76	46.6	6.2
Dezembro . . . Decembre	703.6	709.2	2	698.8	31	21.7	27.1	15.0	30.0	3.80	15.0	7	15.0	76	49.4	6.6

teorológico
téorologique

MAPPA III
3^{me} Tableau
ANNO DE 1920
Année 1920

Campinas, correspondente ao anno de 1920
Campinas, correspondant à l'année 1920

Totales Totaux	Chuva Pluie		Numero dos dias Nombre des jours										DISTRIBUIÇÃO DOS VENTOS Distribution des vents								INSOLAÇÃO Insolation	
	Maxima em 24 horas Maximum en 24 heures	Datas Dates	de chuva de pluie	de garoa de grêle	de nevoada de tonnerre	de geada de gelée blanche	de neblina de brouillard	Claros Clairs	Encobertos Couverts	Calmos Calmes	N	NE	E	SE	S	SW	W	NW	oio	Dias sem sol Jours sans soleil		
194.5	89.0	14	13	0	12	0	0	4	12	30.0	14.4	15.1	3.2	12.9	12.9	1.1	4.3	4.3	57	2		
199.1	50.0	12	13	0	9	0	0	4	13	46.0	18.3	8.0	5.4	16.1	2.3	2.3	3.5	1.2	42	3		
235.6	80.5	19	9	0	8	0	2	5	16	37.8	11.8	4.3	2.3	24.7	16.1	2.1	0.0	1.1	51	1		
54.7	27.5	3	3	0	5	0	0	10	5	38.9	11.1	2.2	2.1	17.8	26.7	2.2	1.1	0.0	67	1		
17.5	8.5	1	5	0	2	1	1	13	2	49.4	22.6	4.3	0.0	10.7	5.4	0.0	1.1	5.4	62	0		
7.0	7.0	19	1	0	0	2	2	15	5	60.2	11.1	5.5	1.1	14.4	6.6	0.0	2.2	0.0	63	2		
63.1	46.0	11	3	0	0	0	2	9	7	45.3	19.3	4.3	0.0	20.4	3.2	2.1	1.1	1.1	61	2		
26.5	12.5	23	6	0	1	1	0	13	8	29.0	6.5	6.5	3.2	12.3	33.4	3.2	1.1	5.4	61	3		
176.2	100.0	23	6	0	5	1	1	7	11	30.1	5.5	12.2	2.1	31.2	11.1	1.1	1.1	6.6	46	3		
143.0	54.8	24	7	2	3	0	0	2	13	25.9	1.1	10.7	1.1	37.6	17.2	0.0	3.2	4.3	50	4		
215.4	41.3	25	11	1	8	0	0	4	9	28.0	6.5	18.3	0.0	20.2	18.9	2.2	4.4	3.3	50	4		
410.6	97.5	25	14	1	9	0	0	0	12	31.2	8.6	24.7	2.2	15.0	15.0	3.3	0.0	0.0	55	0		

PARTE II
2.^{me} Partie
Estado de São Paulo
État de Saint Paul

Serviço Meteorológico
Service Météorologique

Quadro climatológico do Observatório de
Tableau climatologique de l'Observatoire de

MEZES Mois	Pressão barométrica mjm Pression barométrique				Temperatura do ar (Gráus centígrados) Température de l'air (Degrés centigrades)								mjm	%	mjm	
	Média Moyenne	Máxima absoluta Maximum absolu	Datas Dates	Mínima absoluta Minimum absolu	Média Moyenne	Máxima das máximas Moyenne des maximums	Média das mínimas Moyenne de minimums	Máxima absoluta Maximum absolu	Mínima absoluta Minimum absolu	Datas Dates	Tensão do vapor Tension de la vapeur	Humidade relativa Humidité relative				Evaporação à sombra Evaporation sous l'abri
Janeiro Janvier	718.4	719.9	26	708.6	20	24.6	31.3	18.8	35.6	5	14.2	17	16.5	74	85.2	4.9
Fevereiro Fevrier	718.9	717.5	24	710.3	6	23.6	29.4	18.9	33.5	21	15.9	19	17.0	81	54.6	5.6
Março Mars	714.1	719.2	26	710.2	9	23.7	30.2	18.6	33.8	31	13.8	29	15.0	75	76.4	5.1
Abril Avril	716.5	719.6	26	712.1	12	22.7	30.3	16.2	32.1	6	12.5	20	13.5	69	102.4	3.5
Mai Mai	716.6	719.5	27	713.1	20	18.1	26.8	10.3	30.6	27	1.7	22	10.5	72	83.0	2.6
Junho Juin	718.1	720.9	15	715.0	18	18.1	27.4	10.1	30.6	29	1.6	15	9.0	67	89.0	2.9
Julho Juillet	718.7	721.4	15	712.1	1	18.6	27.3	10.8	30.7	24	5.8	31	10.1	68	96.6	3.4
Agosto Aout	716.8	720.0	20	712.6	11	18.3	27.8	10.0	31.6	1	4.2	17	8.9	62	96.1	2.8
Setembro Septembre	716.4	723.4	26	711.4	14	20.8	28.8	12.8	32.8	19	6.8	26	11.4	65	106.6	3.9
Outubro Octobre	716.0	720.0	1	710.0	26	23.6	31.3	16.0	36.1	9	13.1	7	12.3	61	125.4	3.9
Novembro Novembre	714.4	718.0	1	710.4	17	23.2	29.7	18.3	34.1	10	12.0	9	16.5	78	70.8	5.6
Dezembro Décembre	713.8	719.5	2	707.1	31	23.4	29.5	19.0	32.9	2	17.0	1	16.8	77	74.0	6.1

teorológico
téorologique

MAPPA IV
4.^{me} Tableau
ANNO DE 1920
Année 1920

Ribeirão Preto, correspondente ao anno de 1920
Ribeirão Preto, correspondant à l'année 1920

Chuva Pluie	Numero dos dias Nombre des jours										DISTRIBUIÇÃO DOS VENTOS Distribution des vents								Insolação Insolation	
	Totais Totaux	Maxima em 24 horas Maximum en 24 heures	Datas Dates	de chuva de pluie	de sarva de grêle	de frovada de tonnerre	de geada de gelée blanche	de neblina de brouillard	Claras Clairs	Fincoberto Couvert	Calmas Calmes	N	NE	E	SE	S	SW	W	NW	%
346.6	141.4	25	14	0	14	0	0	7	2	19.3	14.0	3.2	3.2	12.8	16.2	5.4	16.2	9.7	62	1
380.5	107.6	9	16	0	6	0	0	4	10	29.7	11.7	2.8	9.5	21.8	6.0	3.5	7.7	8.3	39	6
118.0	28.0	19	14	0	5	0	1	4	8	28.1	10.7	3.2	5.4	16.1	17.2	10.7	4.3	4.3	50	2
34.3	23.2	7	3	0	4	0	1	13	1	26.8	4.4	2.2	7.8	20.0	18.9	6.6	8.9	4.4	65	1
54.7	23.2	5	4	0	3	0	0	19	0	40.9	6.5	5.4	8.6	4.3	12.9	2.1	5.4	13.9	75	0
5.6	5.6	20	1	0	1	0	6	13	1	47.9	2.2	6.6	4.4	7.8	4.4	8.9	6.6	11.2	72	0
12.8	4.5	9	4	0	1	0	0	13	0	42.0	2.1	7.5	17.2	3.2	5.4	10.7	5.4	6.5	61	0
22.9	9.7	23	4	0	2	0	0	15	2	52.7	0.0	1.1	10.7	16.1	3.2	6.5	9.7	0.0	62	0
93.2	33.0	24	7	0	6	0	0	9	2	34.6	1.1	4.4	13.3	21.1	8.9	8.9	3.3	4.4	49	4
26.8	10.1	24	6	0	3	0	6	7	1	36.5	4.3	6.5	17.2	15.1	6.5	2.1	7.5	4.3	53	5
287.9	60.2	13	17	0	11	0	0	2	6	27.8	10.0	1.1	7.8	7.8	8.9	11.1	13.3	12.2	46	1
215.2	63.6	31	18	0	10	0	0	1	1	29.0	5.4	4.3	20.4	7.5	7.5	2.1	10.7	12.8	47	1

PARTE II
2^{me} Partie
Estado de São Paulo
État de Saint Paul

Serviço Meteorológico
Service Météorologique

Quadro climatológico do Observatório de São Carlos
Tableau climatologique de l'Observatoire de São Carlos

MEZES Mois	Pressão barométrica mjm Pressão barométrique			Temperatura do ar (Graus centigrados) Temperature de l'air (Degrés centigrades)								mjm Tensão do vapor Tension de la vapeur	oio Humidade relativa Humidité relative	mjm Evaporação a sombra Evaporation sous l'abri	mjm Nebulosidade 0 a 10 Nébulosité 0 à 10	
	Média Moyenne	Maxima absoluta Maximum absolu	Datas Dates	Mínima absoluta Minimum absolu	Datas Dates	Média Moyenne	Média das máximas Moyenne de maximum	Média das mínimas Moyenne de minimum	Maxima absoluta Maximum absolu	Datas Dates	Mínima absoluta Minimum absolu					Datas Dates
Janeiro Janvier	688.7	695.9	15	681.5	3	22.7	28.1	14.7	32.6	4	10.0	16	15.0	75	95.0	5.8
Fevereiro Février	688.9	691.5	24	685.0	6	21.8	27.0	13.7	30.0	25	12.0	18	15.6	83	25.0	6.3
Março Mars	689.7	693.5	4	685.9	2	21.4	27.2	16.5	29.2	17	13.0	29	14.7	78	39.0	5.8
Abril Avril	691.2	694.1	25	687.6	1	20.6	26.7	14.5	26.0	1	12.0	17	12.4	70	52.0	4.5
Mai Mai	691.6	694.5	10	687.1	5	16.5	23.3	11.7	26.0	10	2.0	21	9.6	71	28.0	2.0
Junho Juin	692.6	694.9	15	690.1	17	16.6	23.1	8.8	26.2	1	0.2	14	9.1	67	50.0	2.1
Julho Juillet	698.7	696.8	18	691.0	8	17.0	23.0	10.6	27.0	23	6.0	10	9.8	71	47.5	4.5
Agosto Août	692.2	696.0	5	688.4	4	15.3	23.0	8.7	29.8	4	2.3	27	8.8	72	37.0	3.7
Setembro Septembre	692.3	698.5	26	685.1	23	18.0	25.1	10.3	30.0	12	4.2	26	10.4	70	36.0	4.5
Outubro Octobre	691.2	695.3	1	686.0	27	20.5	29.0	11.5	32.8	6	6.0	21	11.8	69	58.0	4.2
Novembro Novembre	689.6	692.0	1	684.6	20	24.4	27.0	15.3	30.0	11	12.0	8	15.1	82	60.0	7.2
Dezembro Décembre	689.3	694.0	2	683.2	31	20.6	26.9	17.2	30.4	3	14.3	5	15.8	86	—	7.4

Serviço Meteorológico
Service Météorologique

Quadro climatológico do Observatório de São Carlos
Tableau climatologique de l'Observatoire de São Carlos

MEZES Mois	Chuva Pluie		Número dos dias Nombre des jours										DISTRIBUIÇÃO DOS VENTOS DISTRIBUTION DES VENTS								INSOLAÇÃO Insolation	
	Totais Totaux	Maxima em 24 horas Maximum en 24 heures	Datas Dates	de chuva de pluie	de sarajva de grêle	de trovoadas de tonnerre	de geada de gelée blanche	de neblina de brouillard	Claras Clairs	Facchertos Couverts	Calmas Calmes	N	NE	E	SE	S	SW	W	NW	oio	Dias sem sol Jours sans soleil	
Janeiro Janvier	344.7	60.0	30	12	0	12	0	2	2	11	48.4	15.0	3.2	14.0	5.4	7.5	0.0	5.4	1.1	47	4	
Fevereiro Février	420.0	40.0	8	19	0	14	0	1	6	15	42.3	3.5	1.2	0.0	0.0	17.2	5.8	28.8	1.2	26	9	
Março Mars	287.3	40.0	2	14	0	7	0	1	7	10	29.1	30.0	3.2	4.3	0.0	16.2	3.2	14.0	0.0	51	3	
Abril Avril	30.0	20.0	16	3	0	2	0	1	15	5	37.9	26.0	8.9	15.5	0.0	3.3	0.0	8.9	5.5	68	0	
Mai Mai	140.0	60.0	1	2	0	2	2	1	1	0	32.4	23.6	3.2	13.9	2.1	1.1	1.1	21.5	1.1	64	0	
Junho Juin	85.0	35.0	21	1	0	0	3	0	16	1	51.2	15.6	10.1	1.1	6.6	4.4	2.2	5.5	3.3	65	0	
Julho Juillet	145.0	60.0	15	4	0	1	0	0	12	5	28.0	32.2	8.6	10.7	6.5	3.2	0.0	5.4	5.4	34	5	
Agosto Août	7.0	4.0	15	2	0	1	0	0	12	5	4.4	13.9	9.7	17.2	22.7	2.1	2.1	20.4	7.5	44	4	
Setembro Septembre	150.0	50.0	9	4	0	0	0	0	9	7	4.4	25.6	4.4	10.0	15.5	13.3	0.0	24.6	2.2	49	4	
Outubro Octobre	140.0	40.0	15	4	0	4	0	0	2	1	11.8	31.2	10.8	7.5	19.3	6.5	1.1	10.7	1.1	57	1	
Novembro Novembre	150.0	16.0	5	17	0	7	0	0	2	11	21.2	17.8	3.3	13.8	11.1	3.3	4.4	22.3	1.9	40	5	
Dezembro Décembre	232.0	50.0	29	17	0	10	0	1	0	10	—	—	—	—	—	—	—	—	—	51	2	

MAPPA V
5^{me} Tableau
ANNO DE 1920
Année 1920

PARTE II
2.^{me} Partie
Estado de São Paulo
Etat de Saint Paul

Serviço Meteorológico
Service Meteorologique

Quadro climatológico do Observatório de
Tableau climatologique de l'Observatoire de

MEZES Mois	Pressão barométrica mjm Pression barométrique				Temperatura do ar (Gráus centigrados) Temperature de l'air (Degrés centigrades)								Tensão de vapor Tension de la vapeur mjm	Humidade relativa Humidité relative %	Evaporação á sombra Evaporation sous l'abri mjm	Nebulosidade Nébulosité 0 a 10
	Média Moyenne	Maxima absoluta Maximum absolu	Datas Dates	Minima absoluta Minimum absolu	Datas Dates	Média Moyenne	Média das maximas Moyenne de maximum	Média das minimas Moyenne de minimum	Maxima absoluta Maximum absolu	Datas Dates	Minima absoluta Minimum absolu	Datas Dates				
Janeiro Janvier	712.3	717.1	25	706.9	21	24.4	31.8	17.6	36.2	4	11.8	17	16.5	72	—	5.3
Fevereiro Fevrier	713.1	717.1	23	708.8	6	23.6	30.4	17.9	35.6	21	14.0	16	16.5	73	—	5.5
Março Mars	714.6	721.2	26	709.2	8	22.6	29.4	17.7	33.9	15	11.9	27	16.7	81	—	5.8
Abril Avril	716.7	720.8	25	711.3	4	21.8	30.2	16.0	34.9	6	10.9	20	15.3	78	—	4.3
Mai Mai	716.5	721.2	13	709.9	20	19.0	28.6	11.5	32.7	27	2.4	22	12.4	76	—	3.8
Junho Juin	719.0	723.0	16	714.9	8	17.6	27.1	10.0	33.2	3	3.5	16	11.3	76	—	3.6
Julho Juillet	720.1	723.4	11	715.3	8	19.0	27.4	11.8	33.1	25	8.4	7	12.0	75	—	3.8
Agosto Août	718.3	723.8	6	710.8	11	16.8	25.2	9.3	32.5	3	3.7	26	10.1	73	—	5.0
Setembro Septembre	717.5	727.2	26	709.1	14	19.2	25.9	12.4	35.1	14	4.3	26	11.8	71	—	5.1
Outubro Octobre	715.2	722.9	31	707.0	27	21.6	29.5	14.5	36.8	15	9.7	21	13.4	70	—	4.9
Novembro Novembre	713.4	719.3	1	708.0	7	23.3	30.5	17.0	37.0	14	11.5	8	16.2	76	—	4.5
Dezembro Decembre	713.6	720.4	2	707.8	30	23.0	29.1	17.5	35.7	3	15.4	24	17.6	82	—	4.3

teorológico
téorologique

MAPPA VI
6.^{me} Tableau
ANNO DE 1920
Année 1920.

Guaratinguetá, correspondente ao anno de 1920
Guaratinguetá, correspondant à l'année 1920

Chuva Pluie		Numero dos dias Nombre des jours							DISTRIBUIÇÃO DOS VENTOS Distribution des vents								Insolação Insolation			
Totais Totaux	Maxima em 24 horas Maximum en 24 heures	Datas Dates	de chuva de pluie	de garça de grêle	de trovoadas de tonnerre	de geada de gelée blanche	de neblina de brouillard	Claros Clairs	Encobertos Couverts	Calmas Calmes	N	NE	E	SE	S	SW	W	NW	01	Dias sem sol Jours sans soleil
133.4	23.0	29	18	0	16	0	5	5	7	63.4	1.1	16.2	2.1	3.2	4.3	1.1	4.0	7.5	—	—
298.0	67.0	6	15	0	13	0	4	2	9	67.7	1.2	17.2	1.2	0.0	3.5	0.0	9.0	6.9	—	—
150.0	66.0	17	16	0	6	0	3	1	7	59.3	4.3	11.8	3.2	1.1	2.1	2.1	14.0	15.0	—	—
42.3	11.4	7	9	0	7	0	6	5	3	74.5	0.0	11.1	1.1	3.3	0.0	0.0	0.0	10.0	—	—
19.0	12.6	1	4	C	1	0	4	5	1	66.6	4.3	8.6	2.1	3.2	0.0	1.1	0.0	14.1	—	—
5.3	5.3	5	1	0	0	0	16	7	2	69.0	2.2	6.6	0.0	1.1	0.0	2.2	14.0	17.8	—	—
1.5	1.0	11	2	0	0	0	13	7	1	66.9	1.1	11.8	2.1	2.1	0.0	2.1	0.0	18.9	—	—
5.0	2.2	18	3	0	1	0	10	1	4	57.0	2.1	7.5	0.0	1.1	0.0	3.2	8.0	28.0	—	—
15.2	4.0	20	6	0	3	0	10	3	3	52.4	0.0	23.3	2.2	2.2	2.2	1.1	0.0	16.6	—	—
105.0	26.5	29	8	0	3	0	3	3	5	53.8	1.1	23.6	2.1	1.1	0.0	1.1	0.0	17.2	—	—
173.0	36.7	23	14	0	7	0	1	4	4	51.1	3.3	24.4	1.1	5.6	0.0	0.0	0.0	14.5	—	—
151.0	31.0	4	18	0	11	0	1	3	1	51.8	2.1	30.1	2.1	2.1	0.0	0.0	0.0	11.8	—	—

PARTE II
2.^{me} Partie
Estado de São Paulo
État de Saint Paul

Serviço Meteorológico
Service Meteorologique

Quadro climatológico do Observatório de Botucatu
Tableau climatologique de l'Observatoire de Botucatu

MEZES Mois	Pressão barométrica mm. Pression barométrique				Temperatura do ar (Gráus centigrados) Temperature de l'air (Degrée centigrade)								Tensão do vapor Tension de la vapeur mm	Umidade relativa Humidité relative %	Evaporação à sombra Evaporation sous l'abri mm	Nebulosidade 0 a 10 Nébulosité
	Média Moyenne	Máxima absoluta Maximum absolu	Datas Dates	Mínima absoluta Minimum absolu	Média Moyenne	Média das máximas Moyenne de maximum	Média das mínimas Moyenne de minimum	Máxima absoluta Maximum absolu	Mínima absoluta Minimum absolu	Datas Dates						
											4 e 5	11.0				
Janeiro Janvier	691.2	698.3	25	690.3	21	22.5	20.7	17.0	33.0	4 e 5	11.0	17	15.5	76	67.6	5.8
Fevereiro Février	694.0	697.3	24	691.2	5	21.0	28.3	17.2	32.6	21	15.2	15	15.9	85	46.5	5.8
Março Mars	694.9	699.5	26	690.0	16	21.1	28.2	16.5	32.0	8	12.6	31	14.8	82	55.6	5.6
Abril Avril	696.6	699.7	16	691.4	24	19.3	27.7	14.7	32.0	1	10.0	20	13.4	79	61.9	4.3
Mai Mai	698.8	699.9	10	692.0	16	15.2	25.1	9.4	29.4	30	1.0	24	10.1	80	61.3	3.1
Junho Juin	698.0	701.3	26	693.7	22	14.1	24.1	8.5	28.6	28	0.0	1 e 5	9.4	79	60.0	3.9
Julho Juillet	699.1	702.6	24	695.0	8	14.5	23.4	9.2	28.8	23	3.2	9	9.9	82	60.1	4.8
Agosto Août	697.3	701.5	20	693.5	12	13.8	28.5	7.4	30.6	2	1.4	12	8.7	74	70.5	3.8
Setembro Septembre	697.0	703.1	26	691.2	23	16.8	24.8	11.4	31.2	13	5.4	26	10.4	73	73.2	5.3
Outubro Octobre	696.1	702.2	5	690.0	26	19.1	27.5	13.6	33.0	10, 11 e 14	9.8	2	12.2	74	72.0	4.7
Novembro Novembre	694.3	698.0	30	689.3	22	19.3	27.0	15.6	31.2	29	10.4	8	15.5	88	63.7	6.0
Dezembro Décembre	694.1	698.7	2	689.9	27	20.3	27.3	16.4	30.4	9	13.0	6	16.1	86	64.0	6.5

teorológico
téorologique

MAPPA VII
7.^{me} Tableau
ANNO DE 1920
Année 1920

Botucatu, correspondente ao anno de 1920
Botucatu, correspondant à l'année 1920

Tonnes Tonnes	Chuva Pluie		Numero dos dias Nombre des jours								DISTRIBUIÇÃO DOS VENTOS Distribution des vents								INSOLAÇÃO Insolation	
	Maxima em 24 horas Maximum en 24 heures	Datas Dates	de chuva de pluie	de garoa de grêle	de trovoadas de tonnerre	de geada de gelée blanche	de neblina de brumilure	Claras Clairs	Encobertos Couverts	Calmas Calmes	N	NE	E	SE	S	SW	W	NW	oio	Dias sem sol Jours sans soleil
254.0	37.7	14	12	0	1	0	1	5	9	60.8	0.0	2.1	1.1	17.3	0.0	1.1	0.0	8.6	62	2
150.5	46.8	3	17	0	0	0	0	5	11	76.6	0.0	0.0	0.0	9.8	1.2	0.0	0.0	12.4	42	4
82.6	20.0	18	11	0	0	0	1	3	6	54.8	0.0	1.1	0.0	36.5	0.0	1.1	0.0	6.5	57	1
18.2	6.6	4	6	0	0	0	0	9	2	70.2	0.0	0.0	1.1	17.7	3.3	2.2	1.1	4.4	65	0
31.0	9.0	2	5	0	0	3	0	18	1	70.9	1.1	1.1	1.1	9.7	0.0	0.0	0.0	16.1	76	0
10.7	10.7	19	1	0	0	3	1	18	6	73.4	0.0	3.8	1.1	7.8	0.0	4.4	1.1	8.9	64	3
54.4	26.6	11	5	0	0	0	3	6	3	73.2	1.1	2.1	2.1	7.5	1.1	0.0	3.2	9.7	55	3
27.1	14.0	14	5	0	0	1	0	12	4	52.7	0.0	0.0	0.0	33.3	1.1	3.2	0.0	9.7	74	2
139.0	43.0	24	8	0	1	0	0	9	12	51.2	0.0	0.0	14.4	32.2	2.2	2.2	1.1	10.0	49	7
122.3	47.3	17	8	0	0	0	0	7	8	57.0	1.1	0.0	1.1	34.3	0.0	0.0	0.0	6.5	55	5
224.9	39.0	5	11	0	1	0	1	3	9	66.7	0.0	0.0	0.0	22.2	1.1	2.2	0.0	7.8	51	4
133.4	37.0	21	13	0	0	0	0	1	12	62.5	0.0	0.0	0.0	23.6	0.0	0.0	0.0	13.9	38	0

PARTE TERCEIRA

3.^{me} PARTIE

MOVIMENTO MIGRATORIO

Mouvement migratoire

PARTE III
3.^{me} Partie
Estado de São Paulo
Etat de Saint Paul

Movimento migratório

Mouvement migratoire

MAPPA I
1.^{er} Tableau
ANNO DE 1920
Année 1920

Passageiros e imigrantes entrados e saídos, nos dez ultimos annos
Passagers et immigrants entrés et sortis pendant les dix dernières années

ANNOS Années	ENTRADOS Entrés										SAÍDOS Sortis		
	Passageiros Passagers	Imigrantes Immigrants	NACIONALIDADE DOS IMMIGRANTES Nationalité des immigrants							TOTAL	Passageiros Passagers	Imigrantes Immigrants	TOTAL
			Italianos Italiens	Espanhóis Espagnols	Portuguezes Portugais	Austriacos Autrichiens	Brasileiros Brésiliens	Diversos Divers	SOMMA				
1911	12.745	64.990	18.830	17.862	17.507	1.434	3.482	5.875	64.990	77.735	10.918	28.280	39.157
1912	18.469	101.947	24.813	28.987	32.813	1.065	3.307	10.862	101.947	120.416	14.743	39.243	53.986
1913	20.287	119.758	24.355	33.066	40.760	914	3.118	17.545	119.758	140.045	17.684	42.291	59.975
1914	16.287	48.413	11.706	14.903	11.697	393	1.789	7.925	48.413	64.790	15.426	42.530	57.956
1915	10.062	20.937	4.184	4.369	5.828	82	5.323	1.151	20.937	30.999	9.506	20.744	36.250
1916	8.980	20.357	3.761	7.409	4.875	30	3.346	937	20.357	29.337	8.006	13.215	21.221
1917	6.769	21.536	4.666	8.528	1.409	11	2.285	4.637	21.536	28.305	6.344	9.966	16.310
1918	6.291	12.453	466	1.802	2.456	15	1.681	6.033	12.453	18.744	5.219	6.890	12.109
1919	10.892	17.908	3.223	3.475	4.153	273	2.511	4.267	17.908	28.800	8.671	14.917	23.642
1920	—	32.047	2.246	7.400	3.624	368	15.546	2.865	32.047	—	—	23.085	23.085

H. J. Xavier de Brito — 2.^o Escripturnario.

PARTE III
3.^{me} Partie
Estado de São Paulo
Etat de Saint Paul

Immigração

Immigration

MAPPA II
2.^{me} Tableau
ANNO DE 1920
Année 1920

Immigrantes recolhidos á Hospedaria da Capital, por nacionalidade
Immigrants entrés dans l'Hotellerie de la Capitale, par nationalité

Número de ordem N ^o de ordre	DISCRIMINAÇÃO Discrimination	Italianos	Espanhóis	Portuguezes	Allemaes	Austriacos	Brasileiros	Japonezes	Argentinos	Uruguayos	Russos	Franceses	Turcos	Diversos	TOTAL
		Italiens	Espagnols	Portugais	Allemands	Autrichiens	Brésiliens	Japonais	Argentins	Uruguayens	Russes	Français	Turcs	Divers	TOTAL
1	Governo do Estado Gouvernement de l'État	628	5.243	779	248	41	20	479	8	18	3	—	—	26	7.493
2	Spontaneos Spontanes	668	666	2.113	692	289	10.106	435	10	6	167	9	—	279	15.500
3	Reentrados por ordem superior Rentrés par ordre supérieur	2	2	11	2	1	3	—	—	1	—	—	—	—	23
4	Reentrados para localisar-se na lavoura Rentrés pour chercher placement	316	1.069	519	129	31	3.938	32	21	6	8	5	1	102	6.177
5	Reentrados vindos dos hospitaes Rentrés venus des hôpitaux	631	390	194	6	5	1.386	51	—	—	2	8	3	9	2.685
6	Reentrados em procura de bagagem Rentrés en cherchant leur bagage	1	3	1	—	1	4	—	—	—	—	—	—	—	10
	TOTAL	2.246	7.373	3.617	1.077	368	15.517	997	39	31	180	22	4	416	31.887

H. J. Xavier de Brito, 2.^o Escripturnario

Visto, A. M. Guimarães Junior

PARTE III
3.^{me} Partie
Estado de São Paulo
Etat de Saint Paul

Immigração

Immigration

MAPPA III
3.^{me} Tableau
ANNO DE 1920
Année 1920

Immigrantes recolhidos á Hospedaria da Capital, por sexo, idade, estado civil e profissão
Immigrants entrés dans l'Hotellerie de la Capitale, par sexe, âge, état civil et profession

Número de ordem Numéro d'ordre	DISCRIMINAÇÃO Discrimination	Sexos Sexes		Idades Âges				Estado civil Etat civil				Profissões Professions			TOTAL
		Masculino Masculin	Feminino Féminin	Maiores de 12 annos Au-dessus de 12 ans	De 7 a 12 annos De 7 à 12 ans	De 3 a 7 annos De 3 à 7 ans	De 3 a 7 annos De 3 à 7 ans	Menores de 3 annos Au-dessous de 3 ans	Casados Mariés	Solteiros Célibataires	Viuuos Veufs	Agricultores Agriculteurs	Artistas Artistes	Diversos Divers	
1	Governo do Estado Gouvernement de l'Etat	3.897	3.596	4.668	1.129	957	799	2.724	4.574	195	7.052	74	367	7.493	
2	Spontaneos Spontanés	9.444	6.056	10.889	1.822	1.561	1.428	5.476	9.560	484	14.517	250	733	15.500	
3	Reentrados por ordem superior Reentrés par ordre supérieur	20	2	22	—	—	—	19	3	—	21	1	—	22	
4	Reentrados para localizar-se na lavoura Reentrés pour chercher placement	4.132	2.045	4.639	521	570	447	2.152	8.830	195	5.082	36	1.059	6.177	
5	Reentrados vindos dos hospitaes Reentrés venus des hôpitaux	2.278	412	2.539	59	48	39	1.186	1.338	161	2.633	1	1	2.685	
6	Reentrados em procura de bagagem Reentrés en cherchant leur bagage	9	1	10	—	—	—	8	1	1	10	—	—	10	
	TOTAL	19.775	12.112	22.767	3.331	3.136	2.653	11.565	19.306	1.016	29.365	362	2.160	31.887	

H. J. Xavier de Brito, 2.^o Escripturario.

Visto, A. M. Guimarães Junior, Chefe da 3.^a Secção

PARTE III
3.^{me} Partie
Estado de São Paulo
Etat de Saint Paul

Immigração

Immigration

MAPPA IV
4.^{me} Tableau
ANNO DE 1920
Année 1920

Immigrantes recolhidos á Hospedaria da Capital
Immigrants entrés dans l'Hotellerie de la Capitale

Número de ordem Numéro d'ordre	DISCRIMINAÇÃO Discrimination	Famílias Familles	Avulsos Avisés	Religião e Alfabetismo Religion et Alphabetisme				TOTAL
				Catholicos Catholiques	Acatolicos Acatoliques	Sabem ler Sachant lire	Não sabem ler Ne sachant pas lire	
1	Governo do Estado Gouvernement de l'Etat	1.407	118	6.671	722	1.953	5.540	7.493
2	Spontaneos Spontanés	2.477	3.287	14.422	1.078	4.066	11.434	15.500
3	Reentrados por ordem superior Reentrés pour ordre supérieur	1	20	21	1	12	10	22
4	Reentrados para localizar-se na lavoura Reentrés pour chercher placement	997	1.718	6.013	164	1.253	4.924	6.177
5	Reentrados vindos dos hospitaes Reentrés venus des hôpitaux	250	2.095	2.625	60	1.395	1.290	2.685
6	Reentrados a procura de bagagem Reentrés en cherchant leur bagage	1	8	10	—	4	6	10
	TOTAL	5.133	7.246	29.862	2.025	8.683	23.204	31.887

H. J. Xavier de Brito — 2.^o Escripturario.

Visto. — A. M. Guimarães Junior.

MAPPA V
5.^{me} Tableau

Procedencia dos immigrants recolhidos á Hospedaria da Capital, durante o anno
Provenance des immigrants entrés dans l'Hotellerie de la Capitale, pendant l'année

Número de ordem Numéro d'ordre	DISCRIMINAÇÃO Discrimination	DO EXTRANHEIRO De l'étranger		De outros Estados D'autres Etats		Do Estado De l'Etat		TOTAL
		Pelo porto de Santos Par le port de Santos	Pela Estrada de Ferro Central do Brasil. Pour le chemin de fer Central do Brasil.	Pelo porto de Santos Par le port de Santos	Pelas Estradas de Ferro Par les Chemins de Fer	Capital Capitale	Interior Intérieur	
1	Governo do Estado Gouvernement de l'Etat	7.457	36	—	—	—	—	7.493
2	Spontaneos Spontanés	3.280	1.222	237	10.811	—	—	15.500
3	Reentrados por ordem superior Reentrés pour ordre supérieur	—	—	—	—	—	22	22
4	Reentrados para localizar-se na lavoura Reentrés pour chercher placement	—	—	—	—	5.647	530	6.177
5	Reentrados vindos dos hospitaes Reentrés venus des hôpitaux	—	—	—	—	2.685	—	2.685
6	Reentrados em procura de bagagem Reentrés en cherchant leur bagage	—	—	—	—	—	10	10
	TOTAL	10.687	1.258	237	10.811	8.332	562	31.887

H. J. Xavier de Brito. — 2.^o Escripturario.

A. M. Guimarães Junior. — Chefe da 3.^a Secção.

PARTE III
3.ª Parte
Estado de São Paulo
Etat de Saint Paul

Immigração

Destino, por municípios, dos imigrantes entrados e reentrados
Destination, par municipes, des immigrants entrés et rentrés

Número de ordem Número d'ordre	MUNICIPIOS Municipes	DESTINO DOS RECEM-CHEGADOS Destination des récemment venus							SOMMA
		Italianos Italiens	Espanhóes Espagnols	Portuguezes Portugais	Brasileiros Brésiliens	Japonezes Japonais	Argentinos Argentins	Diversos Divers	
76	Mozóca	8	—	1	128	—	—	15	132
77	Mogy das Cruzes	1	3	1	—	—	—	—	5
78	Mogy-Guassú	—	16	—	—	—	—	—	16
79	Mogy-Mirim	—	—	4	—	—	—	—	4
80	Monte Alto	28	68	122	12	2	—	—	232
81	Monte Azul	1	111	20	4	—	—	—	136
82	Monte Mór	5	—	—	—	—	—	—	5
83	Olympia	—	49	42	9	—	—	—	100
84	Orlandia	—	—	39	112	—	—	—	151
85	Ourinhos	30	41	25	254	55	—	—	405
86	Palmeiras	—	—	—	93	6	—	—	99
87	Parnahyba	—	—	—	—	—	—	—	—
88	Pederneiras	1	46	2	—	—	—	—	49
89	Pedreira	—	16	—	—	—	—	—	16
90	Pennapolis	—	88	40	80	7	—	11	226
91	Pereiras	—	—	—	—	—	—	—	—
92	Pindamonhangaba	—	—	—	—	—	—	1	1
93	Piracacia	9	—	—	—	—	—	—	9
94	Piracicaba	—	117	—	—	5	—	—	122
95	Pirajú	26	64	4	262	—	—	—	356
96	Pirajuhy	—	—	2	285	3	—	—	290
97	Pirassununga	—	—	—	—	—	—	—	—
98	Piratininga	—	54	2	2	28	—	—	86
99	Pitangueiras	2	2	98	1	—	—	—	103
100	Porto Feliz	—	—	—	—	—	—	12	12
101	Porto Ferreira	13	10	—	3	—	—	—	26
102	Palmital	12	—	—	8	—	—	—	20
103	Que luz	—	—	—	—	—	—	6	6
104	Ribeirão Bonito	—	29	5	231	48	—	2	310
105	Ribeirão Preto	331	221	154	423	56	—	52	1.287
106	Rio Bonito	—	—	—	—	—	—	—	—
107	Rio Claro	3	8	45	818	—	—	80	934
108	Rio Preto	24	257	233	454	4	—	108	1.075
109	Rio das Pedras	—	1	—	—	—	—	—	1
110	Salto	2	—	—	—	—	—	—	2
111	Salto Grande	—	2	49	120	—	—	7	178
112	Santa Adelia	3	152	30	74	—	—	—	259
113	Santa Cruz da Conceição	—	—	6	—	—	—	—	6
114	Santa Cruz do Rio Pardo	17	126	51	431	—	—	24	649
115	Santa Rita do Passo Quatro	10	21	4	101	—	—	—	136
116	Santa Rosa	—	—	—	—	—	—	—	—
117	Santo Amaro	—	—	—	—	—	—	—	—
118	Santos	—	64	12	3	40	—	14	123
119	São Bernardo	—	6	5	—	—	—	4	15
120	São Carlos	21	279	35	258	15	—	69	677
121	São João da Boa Vista	2	86	50	2	—	—	—	140
122	São João da Bocaina	10	44	7	9	—	—	—	70
123	São Joaquim	9	—	15	20	—	—	—	44
124	São José dos Campos	—	—	—	—	—	—	—	—
125	São José do Rio Pardo	21	91	48	63	48	—	21	292
126	São Manoel	34	197	21	208	17	—	—	477
127	São Pedro	—	4	—	—	—	—	—	4
128	São Roque	—	—	10	—	—	—	—	10
129	São Simão	38	128	51	429	53	—	169	868
130	Serra Negra	—	—	—	—	—	—	—	—
131	Sertãozinho	11	242	19	613	10	—	241	1.145
132	Socorro	6	12	—	—	—	—	—	18
133	Sorocaba	16	99	1	5	—	—	14	135
134	Tambahú	10	1	2	1	3	—	—	17
135	Taquaritinga	6	24	17	127	1	—	—	175
136	Tatuhy	—	—	—	—	—	—	—	—
137	Taubaté	—	—	—	—	—	—	—	—
138	Tremembé	—	—	—	—	—	—	1	1
139	Tieté	15	8	6	5	—	—	—	34
140	Viradouro	—	—	12	6	—	—	—	18
141	Ytú	—	—	1	—	—	—	—	1
	SOMMA	1.290	5.891	2.840	10.143	895	18	1.641	22.718
	Outros destinos: Autres destinations: Estados vizinhos États voisins	6	12	—	3	24	—	224	269

Immigração

na Hospedaria da Capital, durante o anno
dans l'Hôtellerie de la Capitale, pendant l'année

MAPPA VI
6.ª Tableau
ANNO DE 1920
Année 1920

Número de ordem Número d'ordre	DESTINO DOS REENTRADOS Destination des rentrés							TOTAL	Número de ordem Número d'ordre	
	Italianos Italiens	Espanhóes Espagnols	Portuguezes Portugais	Brasileiros Brésiliens	Japonezes Japonais	Argentinos Argentins	Diversos Divers			
76	—	—	—	9	—	—	—	21	153	76
77	—	—	—	2	—	—	—	—	2	77
78	—	—	—	—	—	—	—	—	4	78
79	—	—	—	4	—	—	—	—	6	79
80	—	—	—	—	—	—	—	—	111	80
81	—	—	—	8	—	—	—	—	30	81
82	—	—	—	8	—	—	—	—	9	82
83	—	—	—	8	—	—	—	—	57	83
84	—	—	—	8	—	—	—	—	16	84
85	—	—	—	174	9	—	—	—	210	85
86	—	—	—	6	—	—	—	—	13	86
87	—	—	—	1	—	—	—	—	1	87
88	—	—	—	6	—	—	—	—	9	88
89	—	—	—	—	—	—	—	—	5	89
90	—	—	—	179	10	—	—	—	321	90
91	—	—	—	1	—	—	—	—	1	91
92	—	—	—	—	—	—	—	—	10	92
93	—	—	—	—	—	—	—	—	25	93
94	—	—	—	25	—	—	—	—	28	94
95	—	—	—	17	—	—	—	—	165	95
96	—	—	—	13	—	—	—	—	187	96
97	—	—	—	27	—	—	—	—	14	97
98	—	—	—	1	—	—	—	—	20	98
99	—	—	—	16	—	—	—	—	13	99
100	—	—	—	15	—	—	—	—	5	100
101	—	—	—	1	—	—	—	—	1	101
102	—	—	—	2	—	—	—	—	2	102
103	—	—	—	—	—	—	—	—	2	103
104	—	—	—	8	—	—	—	—	7	104
105	—	—	—	19	—	—	—	—	8	105
106	—	—	—	19	—	—	—	—	119	106
107	—	—	—	25	—	—	—	—	317	107
108	—	—	—	16	—	—	—	—	18	108
109	—	—	—	15	—	—	—	—	177	109
110	—	—	—	43	—	—	—	—	149	110
111	—	—	—	31	—	—	—	—	7	111
112	—	—	—	—	—	—	—	—	6	112
113	—	—	—	57	—	—	—	—	9	113
114	—	—	—	6	—	—	—	—	59	114
115	—	—	—	1	—	—	—	—	2	115
116	—	—	—	8	—	—	—	—	144	116
117	—	—	—	8	—	—	—	—	50	117
118	—	—	—	14	—	—	—	—	25	118
119	—	—	—	—	—	—	—	—	1	119
120	—	—	—	10	—	—	—	—	19	120
121	—	—	—	4	—	—	—	—	15	121
122	—	—	—	5	—	—	—	—	105	122
123	—	—	—	24	—	—	—	—	7	123
124	—	—	—	1	—	—	—	—	35	124
125	—	—	—	18	—	—	—	—	175	125
126	—	—	—	1	—	—	—	—	13	126
127	—	—	—	6	—	—	—	—	19	127
128	—	—	—	11	—	—	—	—	8	128
129	—	—	—	3	—	—	—	—	64	129
130	—	—	—	18	—	—	—	—	410	130
131	—	—	—	35	—	—	—	—	259	131
132	—	—	—	2	—	—	—	—	2	132
133	—	—	—	4	—	—	—	—	4	133
134	—	—	—	2	—	—	—	—	2	134
135	—	—	—	—	—	—	—	—	14	135
136	—	—	—	93	—	—	—	—	267	136
137	—	—	—	5	—	—	—	—	14	137
138	—	—	—	8	—	—	—	—	157	138
139	—	—	—	18	—	—	—	—	5	139
140	—	—	—	2	—	—	—	—	27	140
141	—	—	—	10	—	—	—	—	23	141
142	—	—	—	18	—	—	—	—	162	142
143	—	—	—	8	—	—	—	—	23	143
144	—	—	—	11	—	—	—	—	77	144
145	—	—	—	4	—	—	—	—	11	145
146	—	—	—	5	—	—	—	—	11	146
147	—	—	—	3	—	—	—	—	5	147
148	—	—	—	—	—	—	—	—	5	148
149	—	—	—	19	—	—	—	—	39	149
150	—	—	—	3	—	—	—	—	11	150
151	—	—	—	3	—	—	—	—	11	151
152	—	—	—	3	—	—	—	—	4	152
	SOMMA	948	1.489	726	5.343	83	21	316	8.928	31.646
	Outros destinos: Autres destinations: Estados vizinhos États voisins	—	—	—	4	—	—	—	4	273

PARTE III
3.^{me} Partie
Estado de São Paulo
Etat de Saint Paul

Immi

Immigr

Destino, por municípios, dos imigrantes entrados e reentrados
Destination, par municípios, des immigrants entrés et rentrés

Número de ordem N ^o d'ordre	MUNICIPIOS Municipes	DESTINO DOS RECEM-CHEGADOS Destination des récemment venus							SOMMA
		Italianos Italiens	Espanhóis Espagnols	Portuguezes Portugais	Brasileiros Brésiliens	Japonezes Japonais	Argentinos Argentins	Diversos Divers	
	Fallecidos Décedés	—	6	—	41	1	—	—	48
	SOMMA	1.296	5.909	2.840	10.187	920	13	1.865	23.035
	Existencia: Existants								
	Na Hospedaria Dans l'Hôtellerie	—	2	52	—	—	—	2	56
	Nos hospitaes Dans les hôpitaux	—	—	—	—	1	—	—	1
	TOTAL	1.296	5.911	2.892	10.187	921	18	1.867	23.092

H. J. Xavier de Brito — 2.^o Escripturario.

gração

na Hospedaria da Capital, durante o anno
dans l'Hôtellerie de la Capitale, pendant l'année

MAPPA VI
6.^{me} Tableau
ANNO DE 1920
Année 1920

DESTINO DOS REENTRADOS Destination des rentrés								TOTAL	Número de ordem N ^o d'ordre
Italianos Italiens	Espanhóis Espagnols	Portuguezes Portugais	Brasileiros Brésiliens	Japonezes Japonais	Argentinos Argentins	Diversos Divers	SOMMA		
1	—	—	—	—	—	—	1	49	
949	1.489	726	5.349	83	21	316	8.933	31.968	
1	—	6	10	—	—	5	22	78	
—	—	—	—	—	—	—	—	1	
950	1.489	732	5.359	83	21	321	8.955	32.047	

Visto. — A. M. Guimarães Junior. — Chefe da 3.^a Secção.

PARTE QUARTA

4.^{me} PARTIE

ESTATISTICA MORAL

Statistique morale

I Estatística dos Cultos

Statistique des Cultes

Estatística do
Statistique du
Archidiocese de
Archidiocèse de

Numero de ordem Número d'ordre	PAROCHIAS Paroisses	MUNICIPIOS Municipes	ORAGO Patron	Anno da fundação Année de la fondation
1	Apparecida	Guaratinguetá	Nossa Senhora Aparecida	1893
2	Araçariçama	Araçariçama	Nossa Senhora da Penha	1853
3	Arujá	Mogy das Cruzes	Bom Jesus	1852
4	Atibaia	Atibaia	São João Baptista	1879
5	Barra Funda	Capital	Santo Antonio	1914
6	Bella Vista	Capital	Divino Espirito Santo	1908
7	Belemzinho	Capital	São José	1897
8	Bom Jesus dos Perdões	Nazareth	Senhor Bom Jesus	1913
9	Bom Retiro	Capital	Nossa Senhora Auxiliadora	1914
10	Bragança	Bragança	Nossa Senhora da Conceição	1765
11	Braz	Capital	Senhor Bom Jesus	1848
12	Cabreúva	Cabreúva	Nossa Senhora da Piedade	1830
13	Cambucy	Capital	São Joaquim	1895
14	Campo Largo	Atibaia	Nossa Senhora do Carmo	1870
15	Consolação	Capital	Nossa Senhora da Consolação	1898
16	Currallinho	Jeanopolis	São João Baptista	1684
17	Cutia	Cutia	Nossa S. do Monte Serrat	1891
18	Guararema	Guararema	Apresentação de N. Senhora	1686
19	Guarulhos	Guarulhos	Nossa Senhora da Conceição	1661
20	Itanhaem	Itanhaem	Nossa Senhora dos Prazeres	1841
21	Itapeirica	Itapeirica	Nossa Senhora da Ajuda	1624
22	Itaquaquecetuba	Mogy das Cruzes	Nossa Senhora de Belém	1829
23	Itatiba	Itatiba	Nossa Senhora do Desterro	1685
24	Jundiaby	Jundiaby	Nossa Senhora do Desterro	1696
25	Juquery	Juquery	Nossa Senhora da Lapa	1911
26	Lapa	Capital	Nossa Senhora do Rosario	1882
27	MBoy (Embú)	Itapeirica	Sant'Anna	1611
28	Mogy das Cruzes	Mogy das Cruzes	São Januario	1914
29	Mooca	Capital	Nossa Senhora de Nazareth	1850
30	Nazareth	Nazareth	Nossa Senhora da Saude	—
31	Nossa Senhora da Saude	Capital	Nossa Senhora da Esperança	1796
32	Nossa Senhora do O'	Capital	Sant'Anna	1625
33	Parnahyba	Parnahyba	Santo Antonio	1914
34	Pary	Capital	Nossa Senhora da Penha	1801
35	Penha	Capital	São Geraldo	1914
36	Perdizes	Capital	Nossa Senhora do Monte Serrat	1914
37	Pinheiros	Capital	Santo Antonio	1836
38	Piracaia	Piracaia	Senhor Bom Jesus	1897
39	Pirapóra	Parnahyba	São José	1911
40	Ribeirão Pires	São Bernardo	Nossa Senhora do Monte Serrat	1885
41	Salto	Salto	Sant'Anna	1895
42	Sant'Anna	Capital	Santa Cecilia	1895
43	Santa Cecilia	Capital	Santa Ephigenia	1809
44	Santa Ephigenia	Capital	Santo Amaro	1686
45	Santo Amaro	Santo Amaro	Santo André	1911
46	Santo André	São Bernardo	Nossa Senhora do Rosario	1550
47	Santos (Rosario)	Santos	São Bernardo	1812
48	São Bernardo	São Bernardo	São João Baptista	1908
49	São João Baptista	Capital	São Miguel Archanjo	1622
50	São Miguel	Capital	São Roque	1768
51	São Roque	São Roque	São Vicente	1692
52	São Vicente	São Vicente	Nossa Senhora da Assumpção	1654
53	Sé Cathedral	Capital	São Sebastião	1903
54	Tuyuti	Bragança	Nossa Senhora das Dóres	1811
55	Una	Una	Santa Generosa	1915
56	Villa Marianna	Capital	Sagrado Coração de Maria	1915
57	Villa Mathias	Santos	Nossa Senhora da Candelaria	1653
58	Ytú	Itú		1653
	TOTAL			

Pedro Paulo de Almeida Lima

Culto Catholico
Culte Catholique
São Paulo
Saint Paul

População provavel Population probable			Templos Temples			Movimento parochial Mouvement de la paroisse					Associações para Associations de bienfaisance		Observações Observations	Numero de ordem Número d'ordre
Catholica Catholique	A-catholica A-catholique	TOTAL	Numero Nombre	Capacidade Lotation	Valor Valeur	Baptizados Baptêmes	Primeiras communhões Premieres communions	Casamentos Mariages	Excomungações Excommunications	Numero de sacerdotes Nombre de pretres	Numero Nombre	Numero de socios Nombre des associés		
22.285	60	22.345	2	(1)	(1)	779	372	378	61	(3)	4	1.038	(3) Além dos respec-	1
2.742	10	2.752	4	—	—	96	50	22	7	—	1	700	tivos Parochos e	2
1.914	—	1.914	—	—	—	67	43	14	—	—	1	501	coadjuutores, ha na	3
19.600	20	19.620	22	—	—	674	238	128	108	—	5	518	Archidiocese 197	4
11.400	—	11.400	—	—	—	399	78	60	21	—	5	682	Revmos. sacerdotes,	5
30.000	530	30.530	22	—	—	1.050	263	205	44	—	10	1.722	occupados nos di-	6
26.000	—	26.000	22	—	—	910	388	175	14	—	1	387	versos misteres da	7
3.428	—	3.428	22	—	—	120	33	20	98	—	8	796	Igreja, ou seja, nu-	8
25.000	—	25.000	22	—	—	875	200	168	—	—	5	1.852	mero total, 263.	9
50.914	—	50.914	24	—	—	1.782	628	319	107	—	6	4.424		10
47.543	—	47.543	3	—	—	1.664	250	198	8	—	3	16		11
7.143	7	7.150	3	—	—	250	162	54	75	—	5	488		12
81.800	500	82.300	22	—	—	1.113	300	200	65	—	—	—		13
18.715	—	18.715	4	—	—	655	234	177	—	—	5	238		14
12.715	103	12.818	6	—	—	445	45	77	110	—	1	999		15
9.115	20	9.135	3	—	—	319	24	57	85	—	2	214		16
—	—	—	22	—	—	—	—	—	—	—	—	—		17
—	—	—	22	—	—	—	—	—	—	—	—	—		18
—	—	—	22	—	—	—	—	—	—	—	—	—		19
—	—	—	22	—	—	—	—	—	—	—	—	—		20
10.572	10	10.582	5	—	—	130	—	17	—	—	2	120		21
1.830	—	1.830	2	—	—	370	25	82	69	—	4	615		22
17.972	—	17.972	2	—	—	64	57	15	—	—	1	508		23
42.515	1.000	43.515	20	—	—	029	94	122	81	—	8	1.905		24
6.345	99	6.444	12	—	—	1.488	341	264	334	—	4	434		25
8.715	2.000	10.715	22	—	—	232	80	46	122	—	2	670		26
—	—	—	22	—	—	655	80	88	14	—	7	547		27
—	—	—	22	—	—	—	—	—	—	—	—	—		28
24.457	1.500	25.957	22	—	—	856	90	148	42	—	4	734		29
25.945	1.000	26.945	13	—	—	908	169	142	23	—	5	493		30
—	—	—	22	—	—	—	—	—	—	—	—	—		31
8.830	—	8.830	2	—	—	156	—	83	61	—	1	212		32
4.457	3	4.460	3	—	—	309	45	34	—	—	2	166		33
6.000	15	6.015	3	—	—	210	102	39	34	—	1	135		34
37.657	—	37.657	6	—	—	1.318	42	170	3	—	7	506		35
15.800	20	15.820	3	—	—	1.621	337	63	—	—	6	617		36
—	—	—	22	—	—	—	—	—	—	—	—	—		37
—	—	—	22	—	—	—	—	—	—	—	—	—		38
10.830	—	10.830	2	—	—	379	—	41	14	—	2	282		39
14.117	10	14.127	6	—	—	494	160	111	70	—	3	1.543		40
1.745	—	1.745	6	—	—	179	240	95	34	—	4	657		41
—	—	—	22	—	—	—	—	—	—	—	—	—		42
—	—	—	22	—	—	—	—	—	—	—	—	—		43
10.000	89	10.089	3	—	—	350	—	67	50	—	2	1.343		44
25.057	1.000	26.057	22	—	—	912	68	100	20	—	2	468		45
22.230	2.000	24.230	22	—	—	778	293	170	53	—	14	2.692		46
23.915	4.000	27.915	6	—	—	837	993	185	73	—	5	1.486		47
12.088	73	12.161	2	—	—	423	350	80	149	—	3	1.375		48
11.000	225	11.225	22	—	—	385	150	60	73	—	5	1.065		49
52.745	7.356	60.101	22	—	—	1.045	4.000	272	25	—	3	1.242		50
7.545	110	7.655	4	—	—	246	200	47	109	—	14	3.563		51
37.572	1.000	38.572	4	—	—	1.315	102	205	68	—	6	247		52
—	—	—	22	—	—	—	—	—	—	—	—	—		53
—	—	—	22	—	—	—	—	—	—	—	—	—		54
15.715	202	15.917	3	—	—	550	—	70	96	—	24	12.779		55
5.315	50	5.465	22	—	—	186	79	27	45	—	—	—		56
18.657	1.600	20.257	22	—	—	653	65	165	34	—	1	60		57
—	—	—	22	—	—	—	—	—	—	—	—	—		58
—	—	—	22	—	—	—	—	—	—	—	—	—		59
11.972	16	11.988	5	—	—	419	—	68	65	—	8	182		60
16.200	500	16.700	22	—	—	567	180	180	17	—	3	506		61
42.800	3.678	46.478	22	—	—	1.498	321	165	31	—	5	874		62
22.545	179	22.724	2	—	—	789	373	145	—	—	3	611		63
894.457	28.985	923.442	212	—	—	32.139	14.375	5.694	2.058	—	245	55.029		64

(1) O Anuario Ecclesiastico n. 8, da Archidiocese, donde extrahimos estes dados, não cogita da capacidade e nem do valor dos templos.
(3) O numero de Revmos. Sacerdotes, nas Observações.

M. A. Camargo, servindo de Chefe

Estatística do

Statistique du

Diocese de

Diocèse de

Numero de ordem Número d'ordre	PAROCHIAS Paroisses	MUNICIPIOS Municipes	ORAGO Patron	Anno da fundação Année de la fondation
1	Agudos	Agudos	São Paulo	1898
2	Alambari	Itapetininga	Senhor Bom Jesus	1861
3	Angatuba	Angatuba	Divino Espirito Santo	1864
4	Anhemby	Anhemby	Nossa Senhora dos Remedios	1866
5	Apparecida d'Agua da Rosa	São Manuel	Nossa Senhora Aparecida	1885
6	Apiaby	Apiaby	Santo Antonio	1734
7	Avaré	Avaré	Nossa Senhora das Dóres	1870
8	Baurú	Baurú	Divino Espirito Santo	1898
9	Bella Vista de Tatuhy	Tatuhy	Santo Antonio	1898
10	Bom Sucesso	Bom Sucesso	Nossa Senhora do Bom Sucesso	1859
11	Boreby	Lençóes	Santa Maria da Graça	1895
12	Campo Largo de Sorocaba	Campo Largo de Sorocaba	Nossa Senhora das Dóres	1836
13	Campos Novos	Campos Novos	São José	1800
14	Conchas	Conchas	Senhor Bom Jesus	1899
15	Cananéa	Cananéa	São João Baptista	1809
16	Capão Bonito	Capão Bonito do Paranapan.	Nossa Senhora da Conceição	1842
17	Espirito Santo do Rio Pardo	Espirito Santo do Rio Pardo	Divino Espirito Santo	1894
18	Espirito Santo do Turvo	Espirito Santo do Turvo	Divino Espirito Santo	1871
19	Fartura	Fartura	Nossa Senhora das Dóres	1885
20	Faxina	Faxina	Sant'Anna	1757
21	Iguape	Iguape	Nossa Senhora das Neves	1790
22	Ipauçu	Ipauçu	Senhor Bom Jesus	1903
23	Itapetininga	Itapetininga	Senhor Bom Jesus	1773
24	Itaporanga	Itaporanga	Nossa Senhora dos Prazeres	1854
25	Itararé	Itararé	São João Baptista	1898
26	Iatinga	Iatinga	Immaculada Conceição	1900
27	Laranjal	Laranjal	São João Baptista	1900
28	Lençóes	Lençóes	São João Baptista	1858
29	Monte Alegre	Conceição de Monte Alegre	Nossa Senhora da Piedade	1903
30	Oleo	Oleo	Nossa Senhora da Conceição	1910
31	Pennapolis	Pennapolis	Senhor Bom Jesus	1908
32	Pederneiras	Pederneiras	São Francisco	1889
33	Pereiras	Pereiras	São Sebastião	1875
34	Piedade	Piedade	Nossa Senhora da Conceição	1847
35	Pilar	Pilar	Nossa Senhora da Piedade	1877
36	Pirajú	Pirajú	Nossa Senhora do Bom Fim	1872
37	Porto Feliz	Porto Feliz	São Sebastião	1772
38	Ribeira	Ribeira	Nossa Senhora Mãe dos Homens	1887
39	Rio Bonito	Rio Bonito	Senhor Bom Jesus	1845
40	Santa Barbara do Rio Pardo	Santa Barbara do Rio Pardo	Nossa Senhora da Piedade	1877
41	Santa Cruz do Rio Pardo	Santa Cruz do Rio Pardo	Santa Barbara	1874
42	Santo Antonio da Boa Vista	Santo Antonio da Boa Vista	Santa Cruz	1885
43	São Manuel	São Manuel	Santo Antonio	1886
44	São Miguel Archanjo	São Miguel Archanjo	São Manuel	1886
45	São Pedro do Turvo	São Pedro do Turvo	São Miguel Archanjo	1875
46	Sarapuhy	Sarapuhy	São Pedro	1845
47	Sé Cathedral (Curato da)	Botucatu	Nossa Senhora das Dóres	1847
48	Sorocaba	Sorocaba	Sant'Anna	1040
49	Tatuhy	Tatuhy	Nossa Senhora da Ponte	1878
50	Tieté	Tieté	Santo Antonio	1910
51	Timbury	Pirajú	Santissima Trindade	1910
52	Xiririca	Xiririca	Santa Cruz	1910
			Nossa Senhora da Guia	1763
	TOTAL			

Pedro Paulo de Almeida Lima

Culto Catholico

Culte Catholique

Botucatu

Botucatu

População provavel Population probable		Templos Temples		Movimento parochial Mouvement de la paroisse				Associações pijs Associations de bienfaisance		Observações Observations	Numero de ordem Número d'ordre			
Catholica Catholique	Acatolica Acatolique	TOTAL	Numero Nombre	Capacidade Capacité	Valor Valeur	Baptizados Baptêmes	Primeiras comunhões Premieres communions	Casamentos Mariages	Excomungações Excommunications			Numero de sacerdotes Nombre de pretres	Numero Nombre	Numero de socios Nombre des associés
14.300	200	14.500	2	300 m	76:000\$000	401	—	47	14	1	1	—	1	
3.000	100	3.100	1	800 p	25:000\$000	145	30	27	18	1	2	90	2	
12.000	—	12.000	4	500 m	80:000\$000	550	42	100	87	1	2	—	3	
4.500	20	4.520	1	600 p	87:000\$000	180	40	27	20	1	4	300	4	
6.500	—	6.500	1	1200 p	20:000\$000	201	109	29	23	1	3	250	5	
11.500	500	12.000	13	600 p	70:000\$000	545	52	81	21	2	3	900	6	
20.000	—	20.000	1	1500 p	—	950	200	110	90	1	7	800	7	
20.000	1.000	21.000	1	1500 p	50:000\$000	715	170	88	49	1	3	990	8	
7.500	500	8.000	2	5068 m	20:000\$000	264	—	54	6	1	1	448	9	
6.000	—	6.000	1	300 m	—	214	38	35	12	1	1	56	10	
3.800	—	3.800	1	600 p	3:000\$000	—	—	—	—	—	—	—	11	
7.000	—	7.000	2	600	—	375	—	72	46	1	1	150	12	
12.000	100	12.100	2	—	—	604	—	67	21	1	—	—	13	
9.800	120	9.920	1	—	10:000\$000	450	20	90	60	1	4	2.000	14	
7.900	200	8.100	1	455 m	—	217	150	11	15	1	3	200	15	
4.500	—	4.500	3	1000 p	25:000\$000	640	66	120	180	1	3	1.200	16	
5.000	—	5.000	1	156 m	—	159	27	12	—	—	1	40	17	
35.500	500	36.000	1	500 m	20:000\$000	210	20	15	10	1	1	200	18	
12.000	200	12.200	1	—	—	658	292	135	80	1	3	500	19	
22.860	500	23.360	1	700 m	76:000\$000	799	60	116	42	2	3	250	20	
20.000	—	20.000	3	4000 m	—	580	140	104	75	1	9	1.205	21	
10.000	—	10.000	1	252 m	8:000\$000	385	36	44	25	1	3	280	22	
22.000	100	22.100	2	3000 p	—	829	220	146	80	2	2	1.290	23	
25.000	—	25.000	9	1000 p	—	588	2	96	81	2	4	462	24	
6.300	200	6.500	1	216 m	45:000\$000	420	83	65	6	2	3	368	25	
11.000	—	11.000	1	2000 p	100:000\$000	381	29	53	66	1	2	92	26	
8.000	134	8.134	1	1000 p	20:000\$000	415	116	66	57	1	3	500	27	
20.000	500	20.500	6	3876 p	158:000\$000	523	2.500	27	135	1	3	300	28	
4.300	500	4.800	2	680 p	36:000\$000	235	—	177	69	1	1	360	29	
4.200	800	5.000	1	300 m	10:000\$000	152	—	26	—	—	—	—	30	
20.000	1.000	21.000	17	1000 p	300:000\$000	732	270	91	37	4	6	350	31	
20.000	10.000	30.000	10	—	200:000\$000	797	46	125	82	1	3	300	32	
5.000	50	5.050	1	60 m	8:000\$000	220	—	44	15	1	3	120	33	
3.600	—	3.600	2	1500 p	400:000\$000	370	65	58	47	1	3	500	34	
15.000	30	15.030	1	600 p	60:000\$000	297	14	51	22	1	2	58	35	
12.600	200	12.800	1	2000 p	60:000\$000	720	1	100	98	1	1	210	36	
4.120	—	4.120	1	300 p	80:000\$000	323	148	68	98	1	2	495	37	
5.500	560	6.060	1	300 p	20:000\$000	223	20	11	5	1	2	300	38	
6.000	1.500	7.500	2	500 p	45:000\$000	211	25	36	17	1	3	865	39	
—	—	—	—	—	50:000\$000	494	50	113	30	1	2	40	40	
10.750	250	11.000	3	250 m	—	328	29	61	13	1	2	270	41	
25.000	100	25.100	1	1000 p	140:000\$000	910	209	98	82	1	2	280	42	
9.500	200	9.700	1	1200 p	30:000\$000	434	200	97	56	1	2	180	43	
5.600	32	5.632	1	1500 p	100:000\$000	314	30	66	36	1	1	900	44	
4.000	—	4.000	1	880 m	35:000\$000	188	37	32	43	1	1	418	45	
31.000	300	31.300	7	1000 p	50:000\$000	—	—	—	—	—	—	—	46	
5.800	200	6.000	1	500 p	—	250	90	61	38	1	1	148	47	
12.000	300	12.300	10	500 m	—	658	200	117	75	1	6	2.500	48	
4.153	20	4.173	1	100 m	20:000\$000	236	95	45	76	1	1	—	49	
12.000	—	12.000	4	100 m	30:000\$000	474	—	41	53	1	6	300	50	
567.763	21.966	589.729	136	—	2.875:000\$000	20.772	6.427	3.206	2.110	72	122	21.365	51	
														52

M. A. Camargo, servindo de Chefe

PARTE IV
4.^{me} Partie
Estado de São Paulo
État de Saint Paul

Estatística do
Statistique du
Diocese de
Diocèse de

Numero de ordem N ^o de l'ordre	PAROCHIAS Paroisses	MUNICIPIOS Municipes	ORAGO Patron	Anno da fundação Année de la fondation
1	Amparo	Amparo	Nossa Senhora do Amparo	1839
2	Araras	Araras	Nossa Senhora do Patrocinio	1885
3	Barra Mansa	Itatiba	Nossa Senhora da Conceição	1898
4	Capivary	Capivary	São João Baptista	1826
5	Cascalho	Limeira	Nossa Senhora da Assumpção	1914
6	Cordeiro	Limeira	Santo Antonio	1901
7	Cosmopolis	Campinas	Santa Gertrudes	1915
8	Curato da Sé Cathedral	Campinas	Nossa Senhora da Conceição	1774
9	Descalvado	Descalvado	Nossa Senhora de Belém	1844
10	Helvetia	Indaiatuba	Nossa Senhora de Lourdes	1914
11	Indaiatuba	Indaiatuba	Nossa Senhora da Candelaria	1826
12	Itapira	Itapira	Nossa Senhora da Penha	1817
13	Jaguary	Mogy Mirim	Santa Maria	1902
14	Leme	Leme	São Manuel	1908
15	Limeira	Limeira	Nossa Senhora da Assumpção	1830
16	Lyndola	Serra Negra	Nossa Senhora de Brotas	1900
17	Mogy Mirim	Mogy Mirim	São José	1761
18	Monte Alegre	Amparo	Senhor Bom Jesus	1880
19	Monte Mór	Monte Mór	Nossa Senhora do Patrocinio	1832
20	Pedreira	Pedreira	Sant'Anna	1892
21	Piracicaba	Piracicaba	Santo Antonio	1773
22	Pirassununga	Pirassununga	Senhor Bom Jesus dos Afflictos	1842
23	Porto Ferreira	Porto Ferreira	São Sebastião	1892
24	Posse	Mogy Mirim	Santo Antonio	1896
25	Rebouças	Campinas	Sant'Anna	1914
26	Rio Claro	Rio Claro	São João Baptista	1823
27	Rio das Pedras	Rio das Pedras	Senhor Bom Jesus	1883
28	Rocinha	Jundiaby	Sant'Anna	1914
29	Santa Barbara	Santa Barbara	Santa Barbara	1842
30	Santa Cruz	Campinas	Santa Cruz	1870
31	Santa Cruz da Conceição	Santa Cruz da Conceição	Santa Cruz	1885
32	Santa Maria	São Pedro	Santa Maria	1880
33	São Pedro	São Pedro	São Pedro	1886
34	Serra Negra	Serra Negra	Nossa Senhora do Rosario	1859
35	Socorro	Socorro	Nossa Senhora do Socorro	1829
36	Sousapolis	Campinas	Sant'Anna	1894
37	Vallinhos	Campinas	São Sebastião	1902
38	Villa Americana	Campinas	Santo Antonio	1900
39	Villa Rezende	Piracicaba	Nossa Senhora da Conceição	1914
TOTAL				

Pedro Paulo de Almeida Lima.

Culto Catholico
Culte Catholique
Campinas
Campinas

MAPPA III
3.^{me} Tableau
ANNO DE 1920
Année 1920

População provavel Population probable			Templos Temples			Movimento parochial Mouvement de la paroisse					Associações pias Associations de bienfaisance		Observações Observations	Numero de ordem N ^o de l'ordre
Catholica Catholique	Acatolica Acatolique	TOTAL	Numero Nombre	Capacidade Capacité	Valor Valeur	Baptizados Baptêmes	Primeiras communhões Premieres communions	Casamentos Mariages	Encomendações Obseques	Numero de sacerdotes Nombre de pretres	Numero Nombre	Numero de socios Nombre des associés		
20.000	3.000	23.000	4	3.200 p	200.000\$000	1.100	495	140	112	2	9	200	1	
20.000	1.000	21.000	3	1.000 p	280.000\$000	866	98	164	381	4	7	2.500	2	
6.000	—	6.000	9	1.200 p	60.000\$000	295	200	54	20	1	4	360	3	
23.160	2.100	24.260	1	3.000 p	350.000\$000	974	820	129	98	1	10	650	4	
3.500	500	4.000	1	800 p	50.000\$000	102	51	43	12	1	2	400	5	
4.800	200	5.000	1	850 p	55.000\$000	120	85	47	18	1	8	480	6	
12.000	500	12.500	1	700 p	60.000\$000	380	80	54	20	1	5	1.000	7	
30.000	—	30.000	2	3.000 p	2.000.000\$000	1.237	704	139	209	20	18	7.200	8	
25.000	—	25.000	1	2.000 p	190.000\$000	736	689	110	238	2	8	350	9	
8.000	2.000	5.000	1	500 p	40.000\$000	175	100	15	4	2	4	800	10	
8.000	2.000	10.000	1	500 p	70.000\$000	390	120	46	50	1	2	120	11	
22.000	1.000	23.000	2	1.000 p	140.000\$000	995	713	181	172	1	6	1.900	12	
4.000	500	4.500	2	600 p	60.000\$000	288	427	118	114	2	7	830	13	
11.000	1.000	12.000	1	2.000 p	100.000\$000	575	287	78	77	1	3	500	14	
17.000	1.000	18.000	3	1.000 p	280.000\$000	955	757	112	129	1	5	2.250	15	
6.110	—	6.110	1	800 p	40.000\$000	285	79	36	34	1	—	—	16	
14.380	640	15.000	3	1.200 p	100.000\$000	604	176	70	302	2	8	600	17	
8.000	—	8.000	1	2.000 p	60.000\$000	417	115	46	33	1	4	430	18	
9.000	1.000	10.000	2	1.100 p	325.000\$000	403	114	82	64	2	5	1.400	19	
45.000	5.000	50.000	10	3.500 p	300.000\$000	335	2.080	59	55	1	1	98	20	
20.000	—	20.000	3	3.000 p	240.000\$000	667	95	122	162	1	6	1.070	21	
6.000	—	6.000	1	300 p	30.000\$000	142	53	21	10	1	1	58	22	
5.000	—	5.000	1	600 p	40.000\$000	377	158	73	52	1	2	600	23	
5.000	1.000	6.000	1	300 p	15.000\$000	201	—	32	—	1	—	—	24	
25.000	4.000	29.000	10	4.000 p	380.000\$000	1.099	700	172	144	5	13	7.000	25	
6.025	1.900	7.925	3	600 p	28.000\$000	405	130	83	80	1	5	1.500	26	
2.500	300	2.800	1	300 p	30.000\$000	210	60	37	25	1	2	85	27	
12.000	1.000	13.000	1	1.000 p	100.000\$000	371	61	72	63	1	4	800	28	
15.000	500	15.500	1	800 p	200.000\$000	1.050	988	150	179	2	18	6.000	29	
6.900	300	7.200	3	2.000 p	38.000\$000	208	136	48	89	1	2	380	30	
4.200	800	5.000	1	500 p	30.000\$000	111	98	28	18	1	2	300	31	
5.000	500	5.500	2	1.000 p	200.000\$000	510	196	86	87	1	2	430	32	
17.500	500	18.000	3	2.500 p	125.000\$000	599	350	108	189	1	7	2.400	33	
26.000	—	26.000	1	2.000 p	100.000\$000	1.113	168	163	500	2	3	2.438	34	
9.794	—	9.794	1	1.000 p	80.000\$000	424	129	74	71	1	4	1.220	35	
6.000	100	6.100	6	400 p	30.000\$000	244	13	36	17	1	2	800	36	
5.000	3.000	8.000	1	600 p	80.000\$000	303	70	41	34	1	3	280	37	
4.800	200	5.000	11	1.500 p	180.000\$000	580	260	110	36	1	1	182	38	
479.649	35.540	515.189	98	—	7.121.000\$000	21.506	12.225	3.569	3.785	75	206	47.339	39	

M. Arruda Camargo, servindo de Chefe.

PARTE IV
4.ª Parte

Estado de São Paulo
État de Saint Paul

Estatística do

Statistique du

Diocese de

Diocèse de

Numero de ordem Nº d'ordre	PAROCHIAS Paroisses	MUNICIPIOS Municipes	ORAGO Patron	Anno da fundação Année de la fondation
1	Altinopolis	Altinopolis	Nossa Senhora da Piedade	1875
2	Batataes	Batataes	Senhor Bom Jesus	1905
3	Brodowski	Brodowski	Nossa Senhora Aparecida	1775
4	Caconde	Caconde	Nossa Senhora da Conceição	1840
5	Cajuru	Cajuru	São Bento	—
6	Casa Branca	Casa Branca	Nossa Senhora das Dores	1900
7	Cascavel	São João da Boa Vista	Senhor Bom Jesus da Prisão	1898
8	Cravinhos	Cravinhos	São José	—
9	Espirito Santo do Pinhal	Espirito Santo do Pinhal	Divino Espirito Santo	1868
10	Esp. Santo do Rio do Peixe	Esp. Santo do Rio do Peixe	Divino Espirito Santo	1805
11	Franca	Franca	Nossa Senhora da Conceição	1916
12	Gramma	São José do Rio Pardo	São Sebastião	1916
13	Guayra	Orlandia	São Sebastião	1851
14	Igarapava	Igarapava	Santa Rita	1898
15	Itoby	Casa Branca	—	1873
16	Ituverava	Ituverava	Nossa Senhora do Carmo	1889
17	Jardinopolis	Jardinopolis	Nossa Senhora Aparecida	1854
18	Mococa	Mococa	São Sebastião	1773
19	Mogy Guassú	Mogy Guassú	Nossa Senhora da Conceição	1911
20	Orlandia	Orlandia	Santa Genoveva	1875
21	Patrocínio do Sapucahy	Patrocínio do Sapucahy	Nossa Senhora do Patrocínio	1870
22	Ribeirão Preto (Sé Cath.)	Ribeirão Preto	São Sebastião	1887
23	Rifaina	Igarapava	Santo Antonio	1898
24	Salles Oliveira	Orlandia	Sant'Anna	1859
25	Sant'Anna dos Olhos d'Água	Orlandia	Nossa Senhora Sant'Anna	1898
26	Santa Cruz da Estrella	Santa Rita do Passa Quatro	Santa Cruz	1884
27	Santa Cruz das Palmeiras	Palmeiras	Santa Cruz	1912
28	Santa Cruz das Posses	Sertãozinho	Santa Cruz	1851
29	Santa Rita do Passa Quatro	Santa Rita do Passa Quatro	Santa Rita de Cassia	1898
30	Santa Rita dos Coqueiros	Cajuru	Santa Rita de Cassia	1909
31	Santa Rosa	Santa Rosa	Santa Rosa de Viterbo	1861
32	Santo Antonio d'Alegria	Santo Antonio d'Alegria	Santo Antonio de Lisboa	1822
33	São João da Boa Vista	São João da Boa Vista	São João Baptista	1910
34	São Joaquim	São Joaquim	São Joaquim	1889
35	São José da Bella Vista	Franca	São José	1897
36	São José do Morro Agudo	Orlandia	São José	—
37	São José do Rio Pardo	São José do Rio Pardo	São José	—
38	São Simão	São Simão	São Simão	1840
39	Serra Azul	São Simão	Divino Espirito Santo	1915
40	Serrinha	Cravinhos	Nossa Senhora das Dores	1900
41	Sertãozinho	Sertãozinho	Nossa Senhora Aparecida	1902
42	Tambahú	Tambahú	Santo Antonio	1892
43	Vargem Grande	São João da Boa Vista	Sant'Anna	1898
44	Villa Bomfim	Ribeirão Preto	Senhor Bom Jesus	1918
45	Villa Tiberio	Ribeirão Preto	Nossa Senhora do Rosario	—
	TOTAL			

Pedro Paulo de Almeida Lima.

Culto Catholico

Culte Catholique

Ribeirão Preto

Ribeirão Preto

MAPPA IV

4.º Tableau

ANNO DE 1920

Année 1920

População provavel Population probable			Templos Temples			Movimento parochial Mouvement de la paroisse					Associações plus Associations de bienfaisance			Observações Observations	Numero de ordem Nº d'ordre
Catholica Catholique	Acatolica Acatolique	TOTAL	Numero Nombre	Capacidade Capacité	Valor Valeur	Baptizados Baptêmes	Princiras communhões Premières communions	Casamentos Mariages	Encomendações Obseques	Numero de sacerdotes Nombre de prêtres	Numero Nombre	Numero de socios Nombre des associés			
8.500	100	8.600	2	500p	140.000\$000	241	—	9	3	1	3	300		1	
18.000	—	18.000	3	1.000p	240.000\$000	771	218	84	139	2	4	650		2	
8.000	—	8.000	1	850p	90.000\$000	402	93	58	82	1	1	185		3	
22.000	—	22.000	4	1.500p	400.000\$000	702	960	97	113	2	2	230		4	
14.000	80	14.080	4	3.000p	100.000\$000	542	45	64	64	1	1	200		5	
12.000	—	12.000	2	1.000p	230.000\$000	458	865	52	81	1	1	480		6	
7.950	50	8.000	2	800p	50.000\$000	294	58	42	36	1	1	234	Templo em construção.	7	
17.000	—	17.000	1	1.200p	80.000\$000	875	230	99	66	1	1	630	Templo em construção.	8	
26.000	—	26.000	2	2.500p	300.000\$000	1.014	865	130	173	2	3	5.000	Templo em construção.	9	
6.000	—	6.000	1	—	—	183	100	29	44	1	1	180		10	
40.000	—	40.000	2	5.000p	—	1.233	628	228	128	5	6	180		11	
7.000	100	7.100	1	1.000p	65.000\$000	340	30	23	21	1	1	180		12	
5.737	—	5.737	1	600p	40.000\$000	301	49	51	38	1	1	600	Templo em construção.	13	
16.500	1.500	18.000	5	5.400p	—	713	—	95	64	2	3	600		14	
2.500	500	3.000	1	1.000p	30.000\$000	348	75	46	43	1	1	180		15	
15.000	100	15.100	1	800p	35.000\$000	775	320	94	—	1	2	600		16	
18.000	—	18.000	800p	200.000\$000	836	250	91	118	1	2	2	240		17	
30.000	—	30.000	800p	700.000\$000	841	125	128	96	1	2	2	138		18	
11.600	400	12.000	1.000p	50.000\$000	381	109	60	69	1	3	3	95		19	
8.000	—	8.000	1	500p	50.000\$000	420	106	69	79	1	1	1.883		20	
10.000	—	10.000	1	1.600p	45.000\$000	383	95	88	48	1	4	2.850		21	
35.000	150	35.150	4	2.000p	2.000.000\$000	1.167	840	160	254	8	9	102	Aunexa a Pedregulho.	22	
15.000	40	15.040	2	850p	32.000\$000	677	104	97	63	1	1	—		23	
4.000	200	4.200	1	400p	40.000\$000	280	160	39	18	1	2	—		24	
4.500	—	4.500	1	500p	50.000\$000	201	15	52	60	1	—	—		25	
10.000	—	10.000	3	2.150p	155.000\$000	178	82	35	15	1	—	—		26	
11.000	—	11.000	1	700p	90.000\$000	574	92	116	129	1	1	2.300	Curato anexo a Villa Tiberio.	27	
10.000	—	10.000	1	500p	10.000\$000	37	50	—	8	—	—	—		28	
12.000	1.000	13.000	3	1.500p	100.000\$000	609	321	91	148	1	3	240		29	
4.000	20	4.020	1	1.000p	55.000\$000	166	125	40	20	1	1	60		30	
7.000	—	7.000	1	200p	70.000\$000	360	140	59	45	1	1	160		31	
6.000	—	6.000	4	800p	50.000\$000	640	50	60	50	1	1	40		32	
30.000	500	30.500	1	1.000p	300.000\$000	1.336	184	212	212	2	5	800		33	
8.000	—	8.000	1	600p	80.000\$000	445	30	54	70	1	1	60		34	
2.500	—	2.500	1	400p	50.000\$000	300	800	80	40	1	2	818		35	
10.000	10	10.010	1	300p	20.000\$000	210	60	48	112	1	1	10		36	
30.000	—	30.000	4	1.200p	120.000\$000	1.212	636	40	37	2	3	304		37	
24.000	1.000	25.000	1	1.500p	150.000\$000	791	190	105	44	1	3	1.076		38	
7.000	50	7.050	1	300p	50.000\$000	212	100	59	29	1	1	80		39	
5.600	—	5.600	1	450p	50.000\$000	170	80	15	28	1	1	70		40	
10.000	5.122	15.122	1	400p	20.000\$000	804	225	128	137	1	2	540		41	
9.601	28	9.629	2	920p	200.000\$000	477	53	61	58	1	3	85		42	
4.500	—	4.500	1	200p	30.000\$000	691	214	77	65	1	1	80		43	
20.000	—	20.000	1	250p	40.000\$000	324	104	44	43	1	2	120		44	
85.000	—	85.000	1	2.000p	100.000\$000	1.300	700	160	173	6	2	1.000		45	
618.488	10.900	629.388	83	49.770p	6.607.500\$000	24.914	10.076	3.474	3.293	65	96	22.620		46	

M. A. Camargo, — servindo de Chefe

Estatística do
Statistique du
Diocese de
Diocèse de

Numero de ordem Número d'ordre	PAROCHIAS Paroisses	MUNICIPIOS Municipes	ORAGO Patron	Anno da fundação Année de la fondation
1	Annapolis	Annapolis	Sant'Anna	1887
2	Araraquara	Araraquara	São Bento	1817
3	Ariranha	Ariranha	São João Baptista	1911
4	Bariry	Bariry	Nossa Senhora das Dores	1886
5	Barra Bonita	Barra Bonita	São José	1903
6	Barretos	Barretos	Divino Espirito Santo	1877
7	Bebedouro	Bebedouro	São João Baptista	1896
8	Bica de Pedra	Bica de Pedra	Santo Antonio	1902
9	Boa Esperança	Boa Esperança	São Sebastião	1870
10	Brotas	Brotas	Nossa Senhora das Dores	1848
11	Cajoby	Olympia	—	—
12	Catanduva	Catanduva	—	—
13	Collina	Barretos	—	—
14	Dourado	Dourado	São João Baptista	1863
15	Dous Corregos	Dous Corregos	Divino Espirito Santo	1863
16	Fernando Prestes	Monte Alto	—	—
17	Guariba	Guariba	Santo Antonio de Lisboa	1903
18	Ibaté	Ibaté	São João Evangelista	1906
19	Ibitinga	Ibitinga	Senhor Bom Jesus	1886
20	Itajoby	Itajoby	São José	1910
21	Itapolis	Itapolis	Divino Espirito Santo	1871
22	Ityrupina	Rio Claro	Santo Antonio	1891
23	Jaboticabal	Jaboticabal	Nossa Senhora do Carmo	1857
24	Jahú	Jahú	Nossa Senhora do Patrocinio	1856
25	Jurema	Taquaritinga	—	—
26	Mattão	Mattão	Senhor Bom Jesus do Pirapora	—
27	Mineiros	Mineiros	Senhor Bom Jesus	1910
28	Monte Alto	Monte Alto	Senhor Bom Jesus	1888
29	Monte Azul	Monte Azul	Senhor Bom Jesus	1902
30	Nova America	Itapolis	—	—
31	Novo Horizonte	Novo Horizonte	São José	1900
32	Olympia	Olympia	São João Baptista	1910
33	Palmares	Monte Alto	—	—
34	Pitangueiras	Pitangueiras	São Sebastião	1881
35	Ribeirão Bonito	Ribeirão Bonito	Senhor Bom Jesus	1877
36	Rincão	Araraquara	São Luiz Gonzaga	1912
37	Santa Adelia	Santa Adelia	—	—
38	Santa Eudoxia	São Carlos	Santa Eudoxia	1910
39	Santo Antonio do Piranguy	Jaboticabal	Santo Antonio de Lisboa	1918
40	São João da Bocaina	São João da Bocaina	São João Baptista	1893
41	São José do Rio Preto	São José do Rio Preto	São José	1884
42	São Sebastião do Ibirá	Ibirá	—	—
43	Sé Cathedral (Curato da)	São Carlos	São Carlos Borromeu	1880
44	Tabapuan	Tabapuan	Nossa Senhora dos Remedios	1910
45	Tabatinga	Tabatinga	—	—
46	Taquaritinga	Taquaritinga	—	—
47	Tayassú	Jaboticabal	São Sebastião	1910
48	Tayua	Jaboticabal	São José	1902
49	Torrinha	Brotas	Santo Antonio	1912
50	Viradouro	Viradouro	São José	1895
			Nossa Senhora Aparecida	1906
	TOTAL			

Pedro Paulo de Almeida Lima

Culto Catholico
Culte Catholique
São Carlos
São Carlos

População provavel Population probable			Templos Temples		Movimento parochial Mouvement de la paroisse					Associações pijs Associations de bienfaisance		Observações Observations	Numero de ordem Número d'ordre
Catholica Catholique	Acatolica Acatolique	TOTAL	Numero Nombre	Capacidade Capacité	Valor Valeur	Baptizados Baptêmes	Primeiras comunhões Premières communions	Casamentos Mariages	Excomungações Excommunications	Numero de sacerdotes Nombre de prêtres	Numero Nombre		
8.000	40	8.040	1	500p	25.000\$000	414	82	84	33	1	1	40	1
53.000	2.000	55.000	7	2.000p	250.000\$000	1.889	118	179	269	1	3	5.000	2
10.000	—	10.000	3	600p	60.000\$000	466	100	35	53	1	2	1.000	3
19.000	1.000	20.000	1	1.000p	100.000\$000	780	200	120	200	1	3	60	4
10.000	100	10.100	1	300p	20.000\$000	480	88	43	43	1	2	450	5
25.000	1.000	26.000	5	1.300p	85.000\$000	896	226	116	95	1	3	—	6
24.500	500	25.000	1	1.250p	70.000\$000	918	260	84	150	1	3	400	7
9.000	1.000	10.000	1	900p	80.000\$000	604	260	141	98	1	4	490	8
7.900	100	8.000	1	750p	45.000\$000	450	100	89	45	1	2	140	9
12.206	—	12.206	1	650p	100.000\$000	521	96	98	42	1	4	1.215	10
—	—	—	—	—	—	564	134	61	51	—	—	—	11
—	—	—	—	—	—	1.187	430	78	107	—	—	—	12
12.000	—	12.000	1	500p	60.000\$000	500	138	50	19	—	—	—	13
14.900	100	15.000	1	1.200p	300.000\$000	790	180	47	114	2	4	240	14
—	—	—	—	—	—	380	145	20	58	—	—	—	15
8.000	—	8.000	1	400p	24.000\$000	389	156	27	37	—	—	—	16
8.000	—	8.000	1	700p	80.000\$000	219	50	36	23	—	—	—	17
11.000	1.000	12.000	1	300p	60.000\$000	557	119	76	69	—	—	—	18
18.000	—	18.000	3	500p	65.000\$000	800	60	64	84	—	—	—	19
22.000	1.000	23.000	4	1.500p	140.000\$000	900	300	123	150	—	—	1.000	20
3.000	1.500	4.500	1	300p	80.000\$000	130	30	15	12	—	—	—	21
23.000	3.000	26.000	16	1.800p	250.000\$000	1.000	367	118	109	—	—	2.000	22
50.000	1.000	51.000	8	1.000p	700.000\$000	1.679	432	235	321	10	4	7.000	23
—	—	—	—	—	—	384	81	21	14	—	—	—	24
18.000	—	18.500	3	1.000p	120.000\$000	715	430	63	83	—	—	—	25
4.800	—	4.800	1	2.000p	40.000\$000	200	58	15	22	—	—	—	26
15.000	2.000	17.000	1	1.500p	120.000\$000	748	328	95	136	—	—	—	27
5.500	4.700	10.200	—	—	—	235	150	39	25	—	—	—	28
—	—	—	4	1.000p	150.000\$000	636	750	240	79	—	—	—	29
8.000	4.000	12.000	6	1.500p	150.000\$000	1.397	127	139	90	—	—	—	30
88.000	—	88.000	—	—	—	187	25	19	19	—	—	—	31
—	—	—	1	5.000p	400.000\$000	490	928	79	88	—	—	—	32
16.000	—	16.000	3	2.500p	150.000\$000	405	200	79	39	—	—	—	33
11.000	200	11.200	1	300p	30.000\$000	240	60	17	21	—	—	—	34
5.000	—	5.000	—	—	—	870	95	63	60	—	—	—	35
—	—	—	2	600p	40.000\$000	177	120	33	40	—	—	—	36
7.500	—	7.500	6	900p	21.000\$000	515	82	51	67	—	—	—	37
16.000	320	16.320	1	900p	100.000\$000	549	224	119	135	—	—	—	38
11.000	2.000	13.000	25	1.000p	—	4.186	1.417	680	115	—	—	—	39
90.000	10.000	100.000	14	—	—	4.204	1.139	660	109	—	—	1.200	40
—	—	—	—	—	—	1.069	61	74	58	—	—	—	41
50.000	500	50.500	1	300p	10.000\$000	690	137	52	74	—	—	—	42
5.000	—	5.000	1	800p	80.000\$000	982	181	110	145	—	—	—	43
—	—	—	1	600p	30.000\$000	476	222	70	82	—	—	—	44
40.000	—	40.000	1	1.000p	100.000\$000	872	197	118	135	—	—	—	45
4.600	200	4.800	1	600p	30.000\$000	239	107	24	—	—	—	—	46
5.423	8	5.431	1	800p	50.000\$000	418	179	48	80	—	—	—	47
4.172	24	4.196	1	350p	20.000\$000	214	29	29	8	—	—	—	48
12.800	200	13.000	1	900p	100.000\$000	600	120	72	115	—	—	—	49
													50
705.301	39.032	744.333	131	41.206	4.115.000\$000	38.260	11.708	4.938	4.013	61	104	27.264	

M. A. Camargo, servindo de Chefe

PARTE IV
4.^{me} Partie
Estado de São Paulo
État de Saint Paul

Estatística do

Statistique du
Diocèse de
Diocèse de

Numero de ordem Número d'ordre	PAROCHIAS Paroisses	MUNICIPIOS Municipes	ORAGO Patron	Anno da fundação Année de la fondation
1	Aréas	Aréas	Sant'Anna	1760
2	Bairro Alto	Natividade	Nossa Senhora Aparecida	1831
3	Bananal	Bananal	Senhor Bom Jesus	1805
4	Buquira	Buquira	Nossa Senhora do Bom Successo	1857
5	Caçapava	Caçapava	São João Baptista	1855
6	Cachoeira	Cachoeira	Santo Antonio	1876
7	Campos Novos de Cunha	Cunha	Nossa Senhora dos Remedios	1872
8	Caragatatuba	Caragatatuba	Santo Antonio	1806
9	Cruzeiro	Cruzeiro	Immaculada Conceição de N. S.	1897
10	Cunha	Cunha	Nossa Senhora da Conceição	1724
11	Cruzeiro	Embahi	Nossa Senhora da Conceição	1787
12	Guaratinguetá	Guaratinguetá	Santo Antonio de Padua	1630
13	Igaratá	Igaratá	Nossa Senhora do Patrocinio	1800
14	Jacarehy	Jacarehy	Nossa Senhora da Conceição	1720
15	Jambeiro	Jambeiro	Nossa Senhora das Dóres	1872
16	Lagoinha	Lagoinha	Nossa Senhora da Conceição	1748
17	Lorena	Lorena	Nossa Senhora da Piedade	1705
18	Natividade	Natividade	Nossa Senhora da Natividade	1883
19	Parahybuna	Parahybuna	Santo Antonio	1766
20	Pindamonhangaba	Pindamonhangaba	Nossa Senhora do Bom Successo	1705
21	Pinheiros	Pinheiros	São Francisco de Paula	1880
22	Piquete	Piquete	São Miguel Archanjo	1882
23	Queluz	Queluz	São João Baptista	1800
24	Redempção	Redempção	Santa Cruz da Redempção	1861
25	Roseira	Guaratinguetá	Sant'Anna	1910
26	Sallesopolis	Sallesopolis	São José	1835
27	Santa Branca	Santa Branca	Santa Branca	1833
28	Santa Isabel	Santa Isabel	Santa Isabel	1812
29	Santo Antonio do Pinhal	São Bento do Sapucahy	Santo Antonio	1828
30	São Bento do Sapucahy	São Bento do Sapucahy	São Bento	1828
31	São Francisco Xavier	São José dos Campos	São Francisco Xavier	1898
32	São José do Barreiro	São José do Barreiro	São José	1830
33	São José dos Campos	São José dos Campos	São José	1774
34	São Luiz do Parahytinga	São Luiz do Parahytinga	São Luiz	1638
35	São Sebastião	São Sebastião	São Sebastião	1829
36	Silveiras	Silveiras	Nossa Senhora da Conceição	1875
37	Taubaté (Sé Cathedral)	Taubaté	São Francisco das Chagas	1908
38	Tremembé	Tremembé	Senhor Bom Jesus	1800
39	Ubatuba	Ubatuba	Exaltação de Santa Cruz	1800
40	Villa Bella	Villa Bella	Nossa Senhora da Ajuda	1760
TOTAL				

RESUMO

	BISPADOS	SÊDE	Numero de Parochias
I	Arcebisado de São Paulo	Capital	58
II	Bispado de Botucatu	Botucatu	52
III	Bispado de Campinas	Campinas	39
IV	Bispado de Ribeirão Preto	Ribeirão Preto	45
V	Bispado de São Carlos	São Carlos	50
VI	Bispado de Taubaté	Taubaté	40
TOTAL GERAL			284

Pedro Paulo de Almeida Lima.

Culto Catholico

Culte Catholique

Taubaté

Taubaté

MAPPA VI

6.^{me} Tableau

ANNO DE 1920

Année 1920

População provavel Population probable			Templos Temples		Movimento parochial Mouvement de la paroisse					Associações pias Associations de bienfaisance		Observações Observations	Numero de ordem Número d'ordre	
Catholica Catholique	A-catholica A-catholique	TOTAL	Numero Nombre	Capacidade Capacité	Valor Valeur	Baptizados Baptêmes	Primeiras comunhões Premières communions	Casamentos Mariages	Encaminhamentos Omnibus	Numero de sacerdotes Nombre de prêtres	Numero Nombre			Numero de socios Nombre des associés
5.009	20	5.029	1	1.500p	80.000\$000	154	—	41	13	1	2	180	Annexa a Que- luz.	1
3.500	—	3.500	1	1.000p	15.000\$000	150	50	70	10	1	2	50	Annexa a Nati- vidade.	2
12.000	—	12.000	3	2.000p	100.000\$000	512	114	49	43	1	4	500		3
6.000	—	6.000	1	2.000p	40.000\$000	198	42	44	80	1	1	6		4
30.000	300	30.300	1	2.000p	74.000\$000	650	100	90	150	2	6	850		5
8.000	500	8.500	7	2.000p	120.000\$000	308	117	55	65	1	6	500	Antiga da Bo- caina.	6
4.000	60	4.060	2	550p	16.000\$000	114	21	13	3	—	2	34	Annexa a Cunha.	7
2.500	50	2.550	1	300p	5.000\$000	80	—	45	—	1	—	—		8
14.000	—	14.000	2	800p	65.000\$000	408	140	52	27	1	5	160		9
10.000	2.000	12.000	7	1.500p	108.000\$000	568	73	63	73	1	7	482		10
3.400	100	3.500	1	1.200p	35.000\$000	128	21	20	14	1	—	—		11
30.000	—	30.000	4	16.000p	7.000.000\$000	912	600	198	20	6	29	9.400		12
5.000	—	5.000	1	300p	15.000\$000	161	86	33	83	1	3	170	Annexa a Santa Isabel.	13
15.000	500	15.500	3	3.000p	150.000\$000	653	185	128	263	2	9	1.800		14
5.500	—	5.500	7	3.000p	70.000\$000	227	100	42	32	1	12	959		15
5.000	—	5.000	1	2.000p	45.000\$000	261	170	32	19	1	3	386	Esteve annexada durante o anno 4 de São Luiz do Parahytinga.	16
14.000	1.000	15.000	3	3.900p	560.000\$000	564	164	117	85	10	11	4.000		17
11.000	—	11.000	1	3.000p	50.000\$000	300	100	102	48	1	5	900		18
14.000	—	14.000	2	5.000p	230.000\$000	800	100	100	120	2	7	2.500		19
24.000	—	24.000	5	2.000p	430.000\$000	670	150	150	40	3	10	1.000		20
3.560	—	3.560	1	1.200p	50.000\$000	169	68	24	4	5	2	85	Annexa a Que- luz.	21
3.800	20	3.820	1	1.500p	50.000\$000	96	20	11	2	—	—	—	Annexa a Em- bahú.	22
5.700	50	5.750	2	1.700p	120.000\$000	240	83	46	47	1	4	350		23
7.000	500	7.500	1	2.000p	120.000\$000	239	50	53	127	1	4	610		24
9.000	—	9.000	1	3.000p	10.000\$000	594	32	54	—	2	2	500		25
6.800	—	6.800	1	800p	70.000\$000	253	60	68	53	1	4	1.200		26
7.000	500	7.500	1	800p	60.000\$000	203	—	53	29	3	4	70		27
6.975	25	7.000	1	1.000p	100.000\$000	297	325	62	156	1	—	317		28
—	—	—	1	500p	30.000\$000	127	130	32	51	1	—	—		29
18.000	—	18.000	1	3.000p	250.000\$000	553	160	101	124	3	6	3.000		30
3.000	—	3.000	1	500p	10.000\$000	98	31	30	11	—	1	17	Annexa a Bu- quira.	31
6.000	—	6.000	1	1.000p	120.000\$000	149	48	17	12	—	—	—	Annexa a Bana- nal.	32
14.000	—	14.000	3	3.700p	380.000\$000	610	30	93	80	2	4	500		33
5.500	—	5.500	1	800p	25.000\$000	125	38	23	32	1	4	200		34
6.800	30	6.830	6	500p	30.000\$000	219	—	42	—	1	5	308		35
48.000	200	48.200	5	2.000p	500.000\$000	947	350	198	76	15	8	2.000		36
7.500	—	7.500	1	2.000p	150.000\$000	321	185	52	73	2	2	32		37
8.000	1.000	9.000	1	4.000p	800.000\$000	300	30	3	20	1	3	100		38
7.500	—	7.500	1	800p	50.000\$000	287	60	36	41	1	3	400		39
393.844	6.835	400.679	85	82.850p	11.835.000\$000	13.376	4.028	2.443	2.119	89	182	33.317		40
891.457	28.985	920.442	212	—	—	32.139	14.375	5.694	2.058	263	245	55.029		41
667.768	21.966	689.734	136	—	2.875.000\$000	20.772	6.427	3.206	2.110	72	122	21.355		42
479.049	35.540	514.589	38	—	7.121.000\$000	21.506	12.225	3.569	3.785	75	206	47.339		43
618.456	10.300	628.756	33	49.770	6.007.000\$000	24.314	10.076	3.474	3.298	65	96	22.620		44
705.301	38.032	743.333	131	41.206	4.115.000\$000	33.280	11.708	4.938	4.018	61	104	27.264		45
393.844	6.835	400.679	85	82.850	11.835.000\$000	13.376	4.028	2.443	2.119	89	182	33.317		46
3.659.502	143.258	3.802.760	745	174.026	32.553.000\$000	150.967	58.939	23.324	17.378	625	955	206.934		47

M. A. Camargo, servindo de Chef.

Estatística do
Statistique du

Numero de ordem Número d'ordre	DENOMINAÇÃO Dénomination	MUNICIPIOS Municipes	DISTRICTOS DE PAZ Districts de Justice de Paix
I			
Egreja Adventista do Setimo Dia, ou Sabbatista			
1	Araraquara	Araraquara	Nova Paulicéa
2	Capital	Capital	Santa Cecilia
3	Ibitinga	Ibitinga	Ibitinga
4	Itararé	Itararé	Itararé
5	Santo Amaro	Santo Amaro	Santo Amaro
6	São Bernardo	São Bernardo	Santo André
II			
Egreja Anglicana, Episcopal, ou da Inglaterra			
7	Capital	Capital	Santa Ephigenia
8	Santos	Santos	Santos
III			
Egreja Baptista			
9	Baurú	Baurú	Baurú
10	Bragança	Bragança	Bragança
11	Campina	Campina	Villa Americana
12	Campina	Campina	Conceição
13	Capital	Capital	Santa Ephigenia
14	Capital	Capital	Bella Vista
15	Capital	Capital	Mooca
16	Ibitinga	Ibitinga	Nova Europa
17	Iguape	Iguape	Jucupiranga
18	Jacarehy	Jacarehy	Jacarehy
19	Jundiaby	Jundiaby	Jundiaby
20	Mogy das Cruzes	Mogy das Cruzes	Mogy das Cruzes
21	Pennapolis	Pennapolis	Pennapolis
22	Pennapolis	Pennapolis	Pennapolis
23	Pitangueiras	Pitangueiras	Pitangueiras
24	Ribeirão Preto	Ribeirão Preto	Ribeirão Preto
25	Rio Claro	Rio Claro	Rio Claro
26	Rio Preto	Rio Preto	Cerradão
27	Santos	Santos	Santos
28	Santos	Santos	Santos
29	São Bernardo	São Bernardo	Paranapiacaba
30	São José dos Campos	São José dos Campos	São José dos Campos
31	Viradouro	Viradouro	Viradouro
IV			
Egreja Christan, ou União Evangelica Sul-Americana			
32	Capital	Capital	Liberdade
33	Jacarehy	Jacarehy	Jacarehy
34	Parahybuna	Parahybuna	Parahybuna
35	Sallesopolis	Sallesopolis	Sallesopolis
36	Santa Branca	Santa Branca	Santa Branca
37	São José dos Campos	São José dos Campos	São José dos Campos
38	São Vicente	São Vicente	São Vicente

Culto Protestante
Culte Protestant

Numero de ordem Número d'ordre	OBSERVAÇÕES Observations	C.ategoria dos Templos Categorie des Temples										Numero de ordem Número d'ordre
		Capellas Chapelles	SALÕES Salons		TOTAL	Congregações Congrégations	Pastores Pasteurs	Officiaes Officiers	Commungantes Communiants	Numero de membros Nombre d'associés	Sociedades auxiliares Sociétés auxiliaires	
			Salões proprios Salons de sa pro- priété	Salões alugados Salons loués								
1	No nucleo colonial N. Paulicéa.	1	—	—	1	1	1	4	49	1—	60	1
2		1	—	—	1	—	1	10	144	3—	189	2
3		1	—	—	1	—	1	2	79	1—	75	3
4	Séde de um collegio e seminario. Séde da Sociedade de Tractados.	1	1	—	2	2	2	2	88	1—	88	4
5		1	—	—	2	2	2	4	70	2—	190	5
6		1	—	—	2	2	2	7	42	2—	42	6
II												
Egreja colonial dos subditos bri- tannicos e cidadãos americanos.												
7		1	—	—	1	1	1	7	120	2—	50	7
8		1	—	—	1	1	1	5	61	1—	98	8
III												
Egreja Baptista												
9		1	—	—	1	1	1	2	25	2—	50	9
10		1	—	—	1	1	1	2	76	3—	65	10
11		1	—	—	1	1	1	7	172	3—	175	11
12		1	—	—	1	1	4	2	176	4—	200	12
13		1	—	—	1	1	1	1	152	3—	65	13
14		1	—	—	1	1	1	1	56	2—	54	14
15		1	1	—	1	1	1	1	29	1—	20	15
16		1	—	—	1	1	1	1	14	1—	18	16
17		1	1	—	1	1	1	1	52	2—	43	17
18		1	—	—	1	2	—	2	88	4—	100	18
19		1	—	—	1	1	—	—	70	1—	38	19
20		1	—	—	1	5	—	2	94	1—	100	20
21		1	—	—	1	4	1	10	78	—	—	21
22	Em Coroados.	1	—	—	1	3	1	2	43	1—	28	22
23		1	1	—	1	2	—	2	35	1—	32	23
24		1	—	—	1	2	—	2	12	1—	30	24
25		1	1	—	1	4	1	3	129	1—	110	25
26		1	—	—	1	2	1	2	195	1—	139	26
27	No Guarujá.	1	—	—	1	1	1	1	18	2—	16	27
28		1	—	—	1	1	1	1	16	1—	14	28
29		1	—	—	1	1	—	1	20	—	—	29
30		1	—	—	1	2	—	2	32	1—	14	30
31		1	—	—	1	—	—	—	—	—	—	31
IV												
Egreja Christan, ou União Evangelica Sul-Americana												
32		—	—	1	1	2	1	6	110	2—	65	32
33		—	—	1	1	1	2	3	25	—	—	33
34		—	—	—	—	—	—	—	—	—	—	34
35		—	—	1	1	1	1	1	28	—	—	35
36		—	—	1	1	1	1	2	25	—	—	36
37		—	—	1	1	2	1	6	100	—	—	37
38		1	—	—	1	—	1	3	35	1—	25	38

Estatística do
Statistique du

Numero de ordem Número d'ordre	DENOMINAÇÃO Dénomination	MUNICIPIOS Municipes	DISTRICTOS DE PAZ Districts de Justice de Paix
V			
Egreja Evangelica Alleman, ou Lutheran			
39	Campinas.	Campinas.	Conceição.
40	Capital	Capital	Consoiação
41	Indaiatuba	Indaiatuba	Indaiatuba
42	Lmeira	Lmeira	Lmeira
43	Rio Claro	Rio Claro	Rio Claro
44	Santos	Santos	Santos.
VI			
Egreja Evangelica Congregacionalista			
45	Capital	Capital	Sé.
46	Capital	Capital	Moóca.
47	Santos	Santos.	Santos.
VII			
Egreja Methodista Episcopal do Sul			
48	Albuquerque Lins.	Albuquerque Lins	Albuquerque Lins
49	Amparo.	Amparo.	Amparo.
50	Assis.	Assis	Assis
51	Batataes.	Batataes.	Batataes.
52	Baurú.	Baurú.	Baurú.
53	Boa Esperança.	Boa Esperança.	Boa Esperança.
54	Campinas.	Campinas.	Campinas.
55	Capital	Capital	Liberdade.
56	Capital	Capital	Braz
57	Capital	Capital	Bom Retiro.
58	Capivary.	Capivary	Capivary
59	Casa Branca	Casa Branca	Casa Branca
60	Conceição de Monte Alegre	Conceição de Monte Alegre.	Conceição de Monte Alegre.
61	Cunha.	Cunha.	Cunha.
62	Cunha.	Cunha.	Cunha.
63	Dourado	Dourado	Campos Novos de Cunha
64	Franca	Franca	Dourado
65	Igarapava	Igarapava.	Franca.
66	Itapeirica	Itapeirica.	Igarapava.
67	Itapeirica	Itapeirica.	Itapeirica.
68	Itapeirica	Itapeirica.	Juquitiba
69	Laranjal	Laranjal	MBoy
70	Ourinho	Ourinho	Laranjal
71	Pennapolis	Ourinho	Ourinho
72	Piracicaba	Pennapolis	Pennapolis
73	Pirassununga	Piracicaba.	Piracicaba.
74	Porto Feliz.	Pirassununga.	Pirassununga
75	Ribeirão Preto.	Porto Feliz.	Porto Feliz.
76	Santa Cruz do Rio Pardo	Ribeirão Preto	Ribeirão Preto
77	Santa Barbara do Rio Pardo	Santa Cruz do Rio Pardo	Santa Cruz do Rio Pardo
78	Santa Rita do Passa Quatro	Santa Barbara do Rio Pardo	Santa Barbara do Rio Pardo
79	São Roque	Santa Rita do Passa Quatro	Santa Rita do Passa Quatro
80	São Simão	São Roque	São Roque
81	Sertãozinho	São Simão	Serra Azul
82	Taubaté	Sertãozinho	Fontal.
		Taubaté	Taubaté
VIII			
Egreja Presbyteriana do Brasil, ou Synodal			
83	Altinópolis	Altinópolis	Altinópolis
84	Apiaby	Apiaby	Apiaby
85	Araraquara	Araraquara	Araraquara
86	Araras	Araras.	Araras.
87	Atibaia.	Atibaia	Atibaia

Culto Protestante
Culte Protestant

Numero de ordem Número d'ordre	Categoria dos Templos Categorie des Temples							OBSERVAÇÕES Observations	Numero de ordem Número d'ordre			
	Capellas Chapelles	SALÕES Salons		TOTAL	Congregações Congregations	Pastores Pasteurs	Officiaes Officiers			Communiantes Communians	Numero de membros Nombre d'associés	Sociedades auxiliares Sociétés auxiliaires
		Salões proprios Salons de sa propriété	Salões alugados Salons loués									
39	—	—	1	1	1	1	—	100	—	—	39	
40	1	—	—	1	1	2	—	239	—	—	40	
41	1	—	—	1	1	1	—	59	1	59	Egreja rural no bairro Friburgo.	
42	1	—	—	1	2	1	—	95	1	84	Egreja rural no bairro das Pires.	
43	1	—	—	1	2	1	—	600	2	110		
44	1	—	1	1	—	1	—	67	1	50		
45	1	—	—	1	1	1	8	46	2	50	Composta de subditos britannicos e cidadãos americanos.	
46	1	—	—	1	1	1	3	42	2	94		
47	1	—	—	1	1	1	4	59	3	98		
48	—	—	1	1	4	—	5	122	1	78		
49	—	—	1	1	2	1	7	116	1	80		
50	—	—	1	1	3	—	4	64	1	58		
51	—	—	1	1	2	—	4	28	1	15		
52	1	—	—	1	2	—	2	90	1	25		
53	1	—	—	1	1	1	6	60	1	80		
54	—	—	1	1	1	2	4	66	1	28		
55	—	—	1	1	1	1	5	495	4	408		
56	1	1	—	2	1	6	16	135	2	45		
57	2	—	—	2	4	1	10	8	2	28		
58	1	—	—	1	3	—	8	64	1	17		
59	1	—	—	1	3	—	6	90	1	64		
60	1	—	1	1	3	—	4	22	1	25		
61	—	—	1	1	3	—	1	11	1	30		
62	1	—	—	1	2	—	1	244	1	32		
63	1	—	—	1	3	—	1	235	1	32		
64	—	—	—	—	—	—	2	12	—	120	Inclue Ituverava.	
65	1	—	—	1	4	1	7	140	4	98		
66	2	—	—	2	4	1	8	165	1	74		
67	2	—	—	2	3	—	7	115	2	81		
68	1	—	—	1	1	—	7	68	—	—		
69	—	—	—	—	—	—	—	—	—	—		
70	1	—	—	1	1	2	6	59	1	25	Inclue Palmital.	
71	2	—	—	2	7	—	12	180	5	79	Inclue Biriguy e Araçatuba.	
72	1	—	—	1	4	2	12	460	5	127		
73	1	—	—	1	3	—	10	180	6	120		
74	—	—	2	3	3	1	10	180	1	25		
75	1	—	1	1	1	—	12	43	4	800		
76	1	1	2	4	4	2	18	420	4	25		
77	—	—	4	4	4	—	2	43	1	20		
78	1	—	1	1	1	—	3	24	1	72		
79	1	—	—	1	4	1	8	166	1	27		
80	1	—	—	1	2	—	7	90	2	42		
81	1	—	—	1	1	—	7	48	—	—		
82	1	—	—	1	3	—	4	72	2	38		
83	1	—	—	1	—	—	1	30	1	15		
84	—	—	—	—	—	—	—	31	—	—		
85	1	—	—	1	5	1	1	41	2	62		
86	1	—	—	1	3	—	—	32	—	—		
87	1	—	—	1	3	—	1	118	—	—	Annexo a Descalvado.	

PARTE IV
4.ª Parte
Estado de São Paulo
État de Saint Paul

Estatística do
Statistique du

Número de ordem N ^o d'ordre	DENOMINAÇÃO Dénomination	MUNICIPIOS Municipes	DISTRICTOS DE PAZ Districts de Justice de Paix
152	Bica de Pedra	Bica de Pedra	Bica de Pedra
153	Botucatu	Botucatu	Botucatu
154	Campinas	Campinas	Conceição
155	Campinas	Campinas	Cosmopolis
156	Cajuru	Cajuru	Sta. Rita de Cassia dos Coqueiros
157	Capital	Capital	Consolação
158	Capital	Capital	Bella Vista
159	Capital	Capital	Braz
160	Conceição do Monte Alegre	Conceição do Monte Alegre	Conceição do Monte Alegre
161	Cruzeiro	Cruzeiro	Embahú
162	Espirito Santo do Pinhal	Espirito Santo do Pinhal	Espirito Santo do Pinhal
163	Fartura	Fartura	Fartura
164	Faxina	Faxina	Faxina
165	Faxina	Faxina	Faxina
166	Guarehy	Guarehy	Guarehy
167	Ibitinga	Ibitinga	Ibitinga
168	Itapetininga	Itapetininga	Itapetininga
169	Itahy	Itahy	Itahy
170	Itapolis	Itapolis	Borborema
171	Itaporanga	Itaporanga	Itaporanga
172	Itatiba	Itatiba	Itatiba
173	Jahú	Jahú	Jahú
174	Laranjal	Laranjal	Laranjal
175	Lençoes	Lençoes	Lençoes
176	Mattão	Mattão	São Lourenço do Turvo
177	Mogy Mirim	Mogy Mirim	Mogy Mirim
178	Monte Alto	Monte Alto	Monte Alto
179	Monte Alto	Monte Alto	Monte Alto
180	Monte Alto	Monte Alto	Monte Alto
181	Pederneiras	Pederneiras	Pederneiras
182	Pederneiras	Pederneiras	Iacanga
183	Pederneiras	Pederneiras	Soturna
184	Pennapolis	Pennapolis	Pennapolis
185	Piedade	Piedade	Piedade
186	Pirajú	Pirajú	Pirajú
187	Porto Feliz	Porto Feliz	Porto Feliz
188	Rio Preto	Rio Preto	Cerradão
189	Santa Cruz do Rio Pardo	Santa Cruz do Rio Pardo	Santa Cruz do Rio Pardo
190	Santa Cruz do Rio Pardo	Santa Cruz do Rio Pardo	Bernardino de Campos
191	Santa Cruz do Rio Pardo	Santa Cruz do Rio Pardo	Chavantes
192	Santos	Santos	Santos
193	São Carlos do Pinhal	São Carlos do Pinhal	São Carlos do Pinhal
194	São João da Bocaina	São João da Bocaina	São João da Bocaina
195	São José do Rio Pardo	São José do Rio Pardo	Grama
196	São Manuel	São Manuel	São Manuel
197	Sorocaba	Sorocaba	Sorocaba
198	Tatuhy	Tatuhy	Tatuhy
199	Tatuhy	Tatuhy	Porangaba
200	Tieté	Tieté	Tieté
X			
Egreja Quaquer, ou dos Tremedores			
201	Brotas	Brotas	Torrinha
202	Capital	Capital	Bom Retiro
203	Piracicaba	Piracicaba	Piracicaba
204	São Bernardo	São Bernardo	São Bernardo
205	São João da Boa Vista	São João da Boa Vista	São João da Boa Vista
206	Sorocaba	Sorocaba	Votorantim
SOMMA			

Pedro Paulo de Almeida Lima.

Culto Protestante
Culte Protestant

MAPPA I
1.º Tableau
ANNO DE 1920
Année 1920

Categoria dos Templos Categorie des Temples		TOTAL	Congregações Congregations	Pastores Pasteurs	Officiaes Officiers	Comunhantes Communants	Numero de membros Nombre d'associés	Sociedades auxiliares Sociétés auxiliaires	OBSERVAÇÕES Observations	Numero de ordem N ^o d'ordre
Capellas Chapelles	SALÕES Salons									
SALÕES Salons		TOTAL	Congregações Congregations	Pastores Pasteurs	Officiaes Officiers	Comunhantes Communants	Numero de membros Nombre d'associés	Sociedades auxiliares Sociétés auxiliaires	OBSERVAÇÕES Observations	Numero de ordem N ^o d'ordre
Salões proprios Salons de sa pro- priété	Salões alugados Salons loués									
1	—	1	5	—	6	98	2	79		152
1	—	1	6	1	7	178	3	98		153
1	—	1	7	—	7	310	2	90		154
1	—	1	2	—	—	36	—	—		155
1	—	1	5	—	2	98	1	86		156
1	—	1	2	—	2	778	1	50		157
1	—	1	1	—	4	76	2	70		158
1	—	1	1	—	4	42	2	36		159
1	—	1	1	—	5	80	—	—		160
1	1	1	6	—	6	287	3	48		161
1	—	1	1	—	2	85	—	—		162
1	—	1	1	—	3	150	—	—		163
1	—	1	1	—	5	165	2	72		164
1	—	1	1	—	6	182	2	79		165
1	—	1	1	—	4	40	—	—		166
1	—	1	4	—	4	78	2	39		167
1	—	1	5	—	5	189	3	97		168
1	—	1	2	—	2	118	2	91		169
1	—	1	3	—	3	210	3	121		170
1	—	1	5	—	2	99	2	34		171
1	—	1	2	—	—	11	—	—		172
1	—	1	2	—	3	79	2	51		173
1	—	1	4	—	4	80	—	—		174
1	—	1	3	—	6	61	2	35		175
1	—	1	6	—	8	198	2	72		176
1	—	1	3	—	1	120	2	45		177
1	—	1	5	—	3	89	1	25		178
1	—	1	7	—	4	189	—	—		179
1	—	1	5	—	5	179	2	88		180
1	—	1	3	—	3	175	2	91		181
1	—	1	5	—	5	148	2	63		182
1	1	2	6	—	2	91	1	24		183
1	1	2	11	—	7	342	3	118		184
1	—	1	3	—	3	73	—	—		185
1	—	1	4	—	5	150	—	—		186
1	—	1	3	—	3	141	—	—		187
1	—	1	8	—	9	249	—	—		188
1	—	1	6	—	5	185	1	50		189
1	—	1	2	—	1	30	—	—		190
1	—	1	2	—	2	35	—	—		191
1	—	1	2	—	1	160	—	—		192
1	—	1	2	—	4	8	—	—		193
1	—	1	3	—	1	26	—	—		194
1	—	1	—	—	3	45	—	—		195
1	—	1	—	—	2	19	—	—		196
1	—	1	—	—	5	273	—	—		197
1	—	1	2	—	3	165	—	—		198
1	—	1	3	—	2	88	—	—		199
1	—	1	1	—	1	21	—	—		200
—	—	1	—	—	1	55	—	—		201
1	—	1	1	—	2	800	—	—		202
—	—	1	1	—	1	11	—	—		203
—	—	1	1	—	1	40	—	—		204
—	—	1	1	—	1	28	—	—		205
—	—	1	1	—	1	33	—	—		206
161	14	38	224	550	134	687	22.071	293	9.586	

M. A. Camargo, servindo de Chefe.

II
Jornalismo

La Presse

PARTE IV
4.ª Parte
Estado de São Paulo
État de Saint Paul

Jornalismo

La Presse

MAPPA I
1.º Tableau
ANNO DE 1920
Année 1920

Jornaes publicados, seus nomes, periodicidade, lingua e os annos de existencia
Journaux publiés d'après la dénomination, la périodicité, la langue et les années d'existence

Numero de ordem Número d'ordre	MUNICIPIOS Municipes	Numero de jornaes Nombre de journaux	DENOMINAÇÃO DOS JORNAES Dénomination des journaux	Periodicidade Périodicité	Lingua Langue	Annos de existencia Années d'existence	Numero de ordem Número d'ordre
1	Agudos	1	"O São Paulo dos Agudos"	Semanal	Portugueza	17 annos	1
2	Albuquerque Lins	2	"O Progresso"	"	"	2 annos	2
3	Altinópolis	3	"O Altinópolis"	"	"	3 annos	3
4	Amparo	4	"A Onda"	Quinzenal	"	2 annos	4
5	Angatuba	5	"Cidade de Angatuba"	Semanal	"	10 annos	5
6	Anhemby	6	"	"	"	"	6
7	Annapolis	7	"	"	"	"	7
8	Apiaby	8	"	"	"	"	8
9	Aracatiguama	9	"	"	"	"	9
10	Araraquara	10	"O Popular"	Diario	Portugueza	23 annos	10
11	Araras	11	"Tribuna do Povo"	Semanal	Portugueza	30 annos	11
12	Arêas	12	"Municipal"	"	"	1 anno	12
13	Ariranha	13	"Cidade de Ariranha"	Semanal	Portugueza	2 annos	13
14	Assis	14	"Jornal de Assis"	"	"	1 anno	14
15	Atibaia	15	"A Cidade"	"	Portugueza	8 annos	15
16	Avahy	16	"O Atibaiense"	"	"	1 anno	16
17	Avaré	17	"O Avahy"	"	"	1 anno	17
18	Bananal	18	"O Bananal"	Semanal	Portugueza	2 annos	18
19	Bariry	19	"O Batata"	"	"	3 annos	19
20	Barra Bonita	20	"O Direito"	"	"	8 annos	20
21	Barretos	21	"A Cidade de Bariry"	"	"	4 annos	21
22	Batataes	22	"O Município"	"	"	6 annos	22
23	Baurá	23	"Jornal de Barretos"	"	"	3 annos	23
24	Bebedouro	24	"Cidade de Barretos"	"	"	2 annos	24
25	Bica de Pedra	25	"Jornal de Barretos"	"	"	4 annos	25
26	Boa Esperança	26	"O Collinense"	"	"	14 annos	26
27	Bom Successo	27	"Gazeta de Batataes"	"	"	15 annos	27
28	Botucatu	28	"O Baurá"	"	"	10 annos	28
29	Bragança	29	"Vanguarda"	"	"	15 annos	29
30	Brodowski	30	"Jornal de Bebedouro"	"	"	2 annos	30
31	Brotas	31	"A Cidade"	"	"	"	31
32	Buquira	32	"Cidade de Bragança"	Bi-Semanal	Portugueza	26 annos	32
33	Cabreuva	33	"Gazeta de Brodowski"	Semanal	"	1 anno	33
34	Caçapava	34	"O Imparcial"	"	"	7 annos	34
35	Cachoeira	35	"	"	"	"	35
36	Caconde	36	"O Cachoeirense"	Semanal	Portugueza	6 annos	36
37	Cajuru	37	"A Cidade de Caconde"	"	"	9 annos	37
38	Campinas	38	"A Comarca"	"	"	5 annos	38
39	Campo Largo de Sorocaba	39	"A Voz do Povo"	Quinzenal	Portugueza	2 annos	39
40	Campos Novos do Paranapanema	40	"O Estimulo"	Semanal	"	12 annos	40
41	Cananéa	41	"O Mensageiro"	"	"	4 annos	41
42	Capão Bonito do Paranapanema	42	"O Ferraço"	"	"	1 anno	42
43	Capital	43	"O Município"	"	"	1 anno	43
44		44	"A Capital"	Diario	Portugueza	10 annos	44
45		45	"A Cigarra"	Quinzenal	"	8 annos	45
46		46	"A Gazeta"	Diario	"	15 annos	46
47		47	"Al Afkar"	Bi-Semanal	Arabe	19 annos	47
48		48	"America"	Diario	Portugueza	8 annos	48
49		49	"A Imprensa"	Semanal	"	4 annos	49
50		50	"A Nação"	Diario	"	7 annos	50
51		51	"Annaes Franciscanos"	Mensal	"	9 annos	51
52		52	"A Tribuna"	Semanal	"	9 annos	52
53		53	"Archivos de Biologia"	Mensal	"	4 annos	53
54		54	"A Plátée"	Diario	"	34 annos	54
55		55	"A Plebe"	Semanal	"	4 annos	55
56		56	"Avicultura Moderna"	Mensal	"	4 annos	56
			"Ave Maria"	Semanal	"	22 annos	
			"Boletim de Agricultura"	"	"	22 annos	
			"Boletim de Industria e Comercio"	Mensal	"	13 annos	
			"Correio Paulistano"	Diario	"	68 annos	
			"Deutsche Zeitung"	"	Allema	27 annos	
			"Diario Español"	"	Hispanhola	23 annos	

PARTE IV
4.ª Parte.
Estado de São Paulo
Etat de Saint Paul

Jornalismo

La Presse

MAPPA I
1.º Tableau
ANNO DE 1920
Année 1920

ornaes publicados, seus nomes, periodicidade, lingua e os annos de existencia
Journaux publiés d'après la dénomination, la périodicité, la langue et les années d'existence

Numero de ordem Número d'ordre	MUNICIPIOS Municipes	Numero de jornaes Nombre de journaux	DENOMINAÇÃO DOS JORNAES Dénomination des journaux	Periodicidade Périodicité	Lingua Langue	Annos de existencia Années d'existence	Numero de ordem Número d'ordre
57		67	"Diario Official"	Diario	Portuguesa	31 annos	
58		58	"Diario Popular"	"	"	37 annos	
59		59	"Fanfulla"	"	Italiana	29 annos	
60		60	"Fata Lubnan"	"	Arabe	7 annos	
61		61	"Gazeta Commercial e Financeira"	Semanal	Portuguesa	4 annos	
62		62	"Germania"	Diario	Allema	42 annos	
63		63	"Il Pasquino- Coloniale"	Semanal	Italiana	14 annos	
64		64	"Il Picolo"	Diario	"	5 annos	
65		65	"Illustração de São Paulo"	Mensal	Portuguesa	6 annos	
66		66	"Jornal do Commercio"	Diario	"	4 annos	
67		67	"La Revista Coloniale"	Mensal	Italiana	12 annos	
68		68	"Mensager de São Paulo"	Semanal	Franceza	23 annos	
69		69	"La Squilla"	"	Italiana	15 annos	
70		70	"Mondo Illustrato e Mondo Piccino"	"	"	5 annos	
71		71	"O Alliado"	"	Portuguesa	7 annos	
72		72	"O Astro"	Mensal	"	14 annos	
73		73	"O Brasil"	Diario	"	6 annos	
74		74	"O Combate"	"	"	6 annos	
75	43	75	"O Criador Paulista"	Mensal	"	15 annos	43
76		76	"O Dia"	Semanal	"	4 annos	
77		77	"O Echo"	Mensal	"	20 annos	
78		78	"O Estado de São Paulo"	Diario	"	47 annos	
79		79	"O Fazendeiro"	Semanal	"	13 annos	
80		80	"O Ferrão"	"	"	4 annos	
81		81	"O Livre Pensador"	Mensal	"	8 annos	
82		82	"O Parafuso"	Semanal	"	7 annos	
83		83	"O Pensamento"	Mensal	"	14 annos	
84		84	"O Progredior"	Quinzenal	"	5 annos	
85		85	"Revista de Ensino"	Tri-Mensal	"	20 annos	
86		86	"Revista Feminina"	Mensal	"	8 annos	
87		87	"Revista de Commercio e Industria"	"	"	7 annos	
88		88	"Revista do Brasil"	"	"	6 annos	
89		89	"Revista dos Fazendeiros"	Quinzenal	"	4 annos	
90		90	"Revista dos Tribunas"	"	"	9 annos	
91		91	"Revista Santa Cruz"	Mensal	"	20 annos	
92		92	"São Paulo Imparcial"	Semanal	"	6 annos	
93		93	"Sphinge"	Semestral	"	15 annos	
94	44	94	"Gazeta de Capivary"	Semanal	"	21 annos	44
95		95	"Tribuna Juvenil"	Quinzenal	"	2 annos	
96	45	96	"O Casa Branca"	Semanal	Portuguesa	18 annos	45
97	46	97	"A Razão"	"	"	1 anno	46
98		98	"A Tribuna"	"	"	5 annos	
99	47	99	"A Comarca de Catanduva"	Bi-Semanal	"	2 annos	47
100	50	100	"Gazeta de Conchas"	Semanal	Portuguesa	1 anno	50
101		101	"A Ordem"	"	"	2 annos	
102	51	102	"O Cravinhos"	"	"	16 annos	51
103		103	"O Albor"	"	"	3 annos	
104	52	104	"O Cunhense"	Quinzenal	Portuguesa	1 anno	52
105		105	"O Evangelista"	Mensal	Portuguesa	7 annos	
106	55	106	"O Imparcial"	Semanal	"	1 anno	55
107		107	"O Progresso"	Mensal	"	5 annos	
108	56	108	"Popular"	Semanal	"	8 annos	56
109	57	109	"A Voz do Povo"	Semanal	Portuguesa	2 annos	57
110	58	110	"A Noticia"	"	"	1 anno	58
111	59	111	"O Sertanejo"	Semanal	Portuguesa	3 annos	59
112	60	112	"A Cidade de Faxina"	"	"	1 anno	60
113	61	113	"O Tempo"	"	"	20 annos	61
114		114	"Comercio da Franca"	"	"	6 annos	
115	62	115	"A Sentinella"	"	"	3 annos	62
116		116	"Cidade da Franca"	"	"	17 annos	
117		117	"Tribuna da Franca"	"	"	21 annos	
118		118	"O Commercial"	Mensal	"	1 anno	

PARTE IV
4.ª Parte.
Estado de São Paulo
Etat de Saint Paul

Jornalismo

La resse

MAPPA I
1.º Tableau
ANNO DE 1920
Année 1920

Jornaes publicados, seus nomes, periodicidade, lingua e os annos de existencia
Journaux publiés d'après la dénomination, la périodicité, la langue et les années d'existence

Numero de ordem Número d'ordre	MUNICIPIOS Municipes	Numero de jornaes Nombre de journaux	DENOMINAÇÃO DOS JORNAES Dénomination des journaux	Periodicidade Périodicité	Lingua Langue	Annos de existencia Années d'existence	Numero de ordem Número d'ordre
63	Guararema	119	"Guararema"	Quinzenal	Portuguesa	5 annos	63
64	Guaratinguetá	120	"Correio Popular"	Semanal	"	7 annos	64
		121	"Luz d'Apparecida"	Quinzenal	"	32 annos	
		122	"Santuário d'Apparecida"	Semanal	"	21 annos	
65	Guarehy		"Gazeta de Guariba"	Semanal	Portuguesa	4 annos	65
66	Guariba	123	"	"	"	"	66
67	Guarulhos		"A Gazeta"	Semanal	Portuguesa	1 anno	67
68	Ibitinga	124	"O Commercio"	"	"	7 annos	68
69	Igarapava		"	"	"	"	69
70	Igaratá		"	"	"	"	70
71	Iguapé	126	"O Santuario"	Quinzenal	Portuguesa	1 anno	71
		127	"Tribuna de Iguape"	Semanal	"	9 annos	
		128	"A Guitarra"	Mensal	"	1 anno	
		129	"Gazeta do Povo"	Semanal	"	3 annos	
		130	"O Jornal"	"	"	4 annos	
72	Indaiatuba		"	"	"	"	72
73	Ipaussú		"	"	"	"	73
74	Itaberá		"	"	"	"	74
75	Itajoby	131	"A Gazeta"	Semanal	Portuguesa	1 anno	75
76	Itanhaém		"	"	"	"	76
77	Itapetitinga		"	"	"	"	77
78	Itapira		"Cidade de Itapira"	Semanal	Portuguesa	15 annos	78
79		132	"O Pharol"	Quinzenal	"	2 annos	79
		133	"A Comarca"	Semanal	"	3 annos	
80	Itapolis	134	"O Progresso"	"	"	3 annos	80
81	Itaporanga		"O Itararé"	Semanal	Portuguesa	10 annos	81
82	Itararé	136	"	"	"	"	82
83	Itatiba		"	"	"	"	83
84	Itatinga		"	"	"	"	84
85	Ituverava	137	"A Cidade de Ituverava"	Semanal	Portuguesa	7 annos	85
		138	"O Democrata"	Bi-Semanal	Portuguesa	24 annos	
		139	"O Arauto"	Semanal	"	1 anno	
86	Jaboticabal	140	"O Combate"	Bi-Semanal	"	18 annos	86
		141	"A Liberdade"	Semanal	"	12 annos	
87	Jacarehy		"	"	"	"	87
88	Jahú		"	"	"	"	88
89	Jambeiro	142	"O Correio da Semana"	Semanal	Portuguesa	7 annos	89
90	Jardinópolis		"	"	"	"	90
91	Jatubá	143	"O Progresso"	Semanal	Portuguesa	5 annos	91
92	Joanópolis	144	"Jundiaby-Jornal"	Semanal	Portuguesa	2 annos	92
		145	"O Jundiabyense"	Bi-Semanal	"	20 annos	
93	Jundiaby	146	"A Folha"	"	"	2 annos	93
94	Juquery		"	"	"	"	94
95	Lagoinha	147	"O Lagoinhense"	Bi-Mensal	Portuguesa	3 annos	95
96	Laranjal	148	"Município de Laranjal"	Semanal	Portuguesa	3 annos	96
97	Leme	149	"O Popular"	Semanal	"	5 annos	97
		150	"O Município"	"	"	4 annos	
98	Lenções		"	"	"	"	98
99	Limeira	151	"O Limeirense"	Bi-Semanal	Portuguesa	22 annos	99
100	Lorena	152	"Norte Paulista"	Semanal	"	1 anno	100
		153	"A Voz do Povo"	"	"	1 anno	
101	Mattão	154	"O Clarim"	"	"	15 annos	101
102	Minéiros		"	"	"	"	102
103	Mocóca	155	"A Mocoquinha"	Semanal	Portuguesa	1 anno	103
		156	"Comercio de Mocóca"	"	"	10 annos	
104	Mogy das Cruzes	157	"A Vida"	Bi-Mensal	"	15 annos	104
105	Mogy Guassú		"	"	"	"	105
			"Comercio de Mogy Mo- rim"	Bi-Semanal	Portuguesa	2 annos	
		158	"A Camélia"	Semanal	"	2 annos	
106	Mogy Mirim	159	"A Comarca"	Bi-Semanal	"	21 annos	106
		160	"A Comarca"	"	"	6 annos	
		161	"A Comarca"	Semanal	"	1 anno	
107	Monte Alto	162	"A Justiça"	"	"	5 annos	107
		163	"O Município"	"	"	1 anno	
108	Monte Azul	164	"O Progresso"	"	"	5 annos	108
109	Monte Mór		"	"	"	"	109
110	Natividade		"	"	"	"	110
111	Nazareth		"	"	"	"	111
112	Novo Horizonte		"	"	"	"	112
113	Oleo		"	"	"	"	113
114	Olympia	166	"Cidade de Olympia"	Diario	Portuguesa	3 annos	114
115	Orlandia	167	"O Município"	Bi-Semanal	"	1 anno	115
116	Ourinhos		"	"	"	"	116
117	Palmeiras	168	"A Cidade de Ourinhos"	Semanal	Portuguesa	1 anno	117
		169	"A Cidade"	"	"	16 annos	

PARTE IV

4.ª Parte.

Estado de São Paulo

État de Saint Paul

Jornalismo

La Presse

MAPPA I

1.º Tableau

ANNO DE 1920

Année 1920

Jornaes publicados, seus nomes, periodicidade, lingua e os annos de existencia

Journaux publiés d'après la dénomination, la périodicité, la langue et les années d'existence

Numero de ordem Número d'ordre	MUNICIPIOS Municipes	Numero de jornaes Nombre de journaux	DENOMINAÇÃO DOS JORNAES Dénomination des journaux	Periodicidade Périodicité	Lingua Langue	Annos de existencia Années d'existence	Numero de ordem Número d'ordre
113	Palmital	170	"O Palmital"	Semanal	Portugueza	1 anno	118
110	Parahybuna	171	"O Parahybuna"	"	"	11 annos	119
123	Parnahyba	"	"	"	"	"	120
121	Patrocínio do Sapucahy	"	"	"	"	"	121
122	Pederneras	172	"Tribuna do Povo"	Semanal	Portugueza	3 annos	122
123	Pedreira	173	"Jornal de Pedreira"	"	"	7 annos	123
174	"O Araçatuba"	174	"O Araçatuba"	"	"	1 anno	124
175	"O Pennapolense"	175	"O Pennapolense"	"	"	5 annos	125
176	"A Semana"	176	"A Semana"	"	"	1 anno	126
124	Pennapolis	"	"	"	"	"	127
125	Pereiras	"	"	"	"	"	128
126	Piedade	"	"	"	"	"	129
127	Pilar	"	"	"	"	"	130
177	"Tribuna do Norte"	177	"Tribuna do Norte"	Bi-Semanal	Portugueza	38 annos	131
178	"A Situação"	178	"A Situação"	Semanal	"	1 anno	132
179	Revista do Gremio Literario Barão Homem de Mello	179	Revista do Gremio Literario Barão Homem de Mello	Annual	"	3 annos	133
129	Pinheiros	"	"	"	"	"	134
130	Piquete	"	"	"	"	"	135
131	Piracaia	180	"O Piracaieense"	Semanal	Portugueza	26 annos	136
181	"Jornal de Piracicaba"	181	"Jornal de Piracicaba"	Diario	"	20 annos	137
182	"Gazeta de Piracicaba"	182	"Gazeta de Piracicaba"	"	"	39 annos	138
183	"O Pirajú"	183	"O Pirajú"	Semanal	"	15 annos	139
184	"A Tesoura"	184	"A Tesoura"	Semanal	Portugueza	1 anno	140
185	"O Jornal"	185	"O Jornal"	Bi-Semanal	"	14 annos	141
186	"Nova Phase"	186	"Nova Phase"	"	"	12 annos	142
136	Piratininga	"	"	"	"	"	143
137	Pitangueiras	187	"A Reforma"	Semanal	Portugueza	2 annos	144
138	Platina	"	"	"	"	"	145
139	Porto Feliz	188	"O Novo Porto"	Semanal	Portugueza	2 annos	146
140	Porto Ferreira	"	"	"	"	"	147
141	Queluz	"	"	"	"	"	148
142	Redempção	"	"	"	"	"	149
143	Ribeira	"	"	"	"	"	150
144	Ribeirão Bonito	189	"Correio d'Oeste"	Semanal	Portugueza	6 annos	151
145	Ribeirão Branco	"	"	"	"	"	152
190	"A Cidade"	190	"A Cidade"	Diario	Portugueza	17 annos	153
191	"A Tarde"	191	"A Tarde"	"	"	1 anno	154
192	"Diario da Manhã"	192	"Diario da Manhã"	"	"	23 annos	155
193	"Ribeirão Preto Ilustrado"	193	"Ribeirão Preto Ilustrado"	Bi-Mensal	"	6 annos	156
147	Rio Bonito	"	"	"	"	"	157
148	Rio Claro	194	"O Alpha"	Diario	Portugueza	19 annos	158
149	Rio das Pedras	"	"	"	"	"	159
150	Rio Preto	195	"A Ordem"	Semanal	Portugueza	1 anno	160
151	Sallesopolis	196	"O Municipio"	Bi-Semanal	"	6 annos	161
152	Salto	"	"	"	"	"	162
153	Salto Grande do Paranapanema	197	"O Salto Grande"	Semanal	Portugueza	7 annos	163
154	Santa Adelia	"	"	"	"	"	164
155	Santa Barbara	"	"	"	"	"	165
156	Santa Barbara do Rio Pardo	"	"	"	"	"	166
157	Santa Branca	198	"A Nova Era"	Semanal	Portugueza	4 annos	167
158	Santa Cruz da Conceição	"	"	"	"	"	168
159	Santa Cruz do Rio Pardo	"	"	"	"	"	169
160	Santa Izabel	"	"	"	"	"	170
161	Santa Rita do Passa Quatro	199	"O Livro do Povo"	Semanal	Portugueza	9 annos	171
162	Santa Rosa	200	"A Gazeta"	"	"	5 annos	172
163	Santo Amaro	"	"	"	"	"	173
164	Santo Antonio d'Alegria	"	"	"	"	"	174
165	Santo Antonio da Boa Vista	"	"	"	"	"	175
201	"A Tribuna"	201	"A Tribuna"	Diario	Portugueza	28 annos	176
202	"Boletim Commercial"	202	"Boletim Commercial"	"	"	1 anno	177
203	"Jornal da Noite"	203	"Jornal da Noite"	"	"	1 anno	178
204	"Commercio de Santos"	204	"Commercio de Santos"	"	"	1 anno	179
167	São Bento do Sapucahy	"	"	"	"	"	180
168	São Bernardo	205	"Sinaes dos Tempos"	Mensal	Portugueza	3 annos	181
206	"A Tarde"	206	"A Tarde"	Diario	"	7 annos	182
169	São Carlos	207	"O São Carlos"	Semanal	"	10 annos	183
208	"Correio de São Carlos"	208	"Correio de São Carlos"	Diario	"	22 annos	184
209	"O Municipio"	209	"O Municipio"	Semanal	"	15 annos	185
170	São João da Boa Vista	210	"Cidade de São João"	"	"	30 annos	186
171	São João da Bocaina	211	"São João da Bocaina"	"	"	18 annos	187
212	"O Macete"	212	"O Macete"	"	"	1 anno	188
172	São Joaquim	213	"A Tribuna"	"	"	7 annos	189

PARTE IV

4.ª Parte

Estado de São Paulo

État de Saint Paul

Jornalismo

La Presse

MAPPA I

1.º Tableau

ANNO DE 1920

Année 1920

Jornaes publicados, seus nomes, periodicidade, lingua e os annos de existencia

Journaux publiés d'après la dénomination, la périodicité, la langue et les années d'existence

Numero de ordem Número d'ordre	MUNICIPIOS Municipes	Numero de jornaes Nombre de journaux	DENOMINAÇÃO DOS JORNAES Dénomination des journaux	Periodicidade Périodicité	Lingua Langue	Annos de existencia Années d'existence	Numero de ordem Número d'ordre
173	São José do Barreiro	214	"Gazeta do Rio Pardo"	Semanal	Portugueza	12 annos	173
174	São José do Rio Pardo	215	"Gazeta do Povo"	"	"	2 annos	174
175	São José dos Campos	216	"A Caridade"	"	"	5 annos	175
176	São Luiz do Parahytinga	217	"O Movimento"	Semanal	Portugueza	19 annos	176
177	São Manoel	218	"A Comarca"	"	"	19 annos	177
178	São Miguel Archanjo	219	"Commercio de São Pedro"	Semanal	Portugueza	12 annos	178
179	São Pedro	"	"	"	"	"	179
180	São Pedro do Turvo	220	"O Democrata"	Semanal	Portugueza	4 annos	180
181	São Roque	"	"	"	"	"	181
182	São Sebastião	221	"O Kodak"	Semanal	Portugueza	2 annos	182
183	São Simão	222	"O Progresso"	Tri-Semanal	"	12 annos	183
184	São Vicente	"	"	"	"	"	184
185	Sarapuby	"	"	"	"	"	185
186	Serra Negra	223	"O Serrano"	Semanal	Portugueza	13 annos	186
187	Sertãozinho	224	"Gazeta de Sertãozinho"	"	"	24 annos	187
188	Silveiras	"	"	"	"	"	188
189	Socorro	"	"	"	"	"	189
225	"Cruzeiro do Sul"	225	"Cruzeiro do Sul"	Diario	Portugueza	18 annos	190
226	"O Sorocabano"	226	"O Sorocabano"	Diario	"	4 annos	191
190	Sorocaba	"	"	"	"	"	192
191	Tabapuan	227	"O Tambahú"	Semanal	Portugueza	12 annos	193
192	Tambahú	228	"Jornal de Taquaritinga"	Bi-Semanal	"	5 annos	194
193	Taquaritinga	229	"Cidade de Tatuhy"	Semanal	"	22 annos	195
194	Tatuhy	230	"O Labaro"	"	"	10 annos	196
195	Taubaté	231	"O Norte"	"	"	17 annos	197
196	Tieté	232	"O Tieté"	"	"	25 annos	198
197	Tremembé	"	"	"	"	"	199
198	Ubatuba	233	"Cidade de Ubatuba"	Semanal	Portugueza	16 annos	200
199	Una	"	"	"	"	"	201
200	Villa Bella	"	"	"	"	"	202
201	Viradouro	234	"O Progresso"	Semanal	Portugueza	6 annos	203
202	Xiririca	"	"	"	"	"	204
203	Yporanga	"	"	"	"	"	205
204	Ytú	"	"	"	"	"	206

Olegaria de Arruda Amaral, Chefe da 1.ª Secção.

Virgilio Pereira Sobrinho, 2.º Escriptuario.

III
Bibliothecas

Bibliothèques

PARTE IV
4.^{me} Partie
Estado de São Paulo
Etat de Saint Paul

Biblio

Biblio

Numero de ordem Número d'ordre	DENOMINAÇÃO Dénomination	S&DE Siège	Numero de obras Nombre d'ouvrages	Totalidade em volumes Total de volumes
77	Biblioteca Municipal	Cutia		
78	Gabinete de Leitura Itapevense	Faxina		
79	Gremio Literario Francano	Franca		
80	Associação dos Empregados no Comercio	Guaratinguetá		
81	Club Literario e Recreativo Guaratinguetense	"	1.391	1.739
82	Escola Normal Primaria	"	86	42
83	Grupo Espirita Amor e Luz	"		
84	Centro Educativo Cesario Motta	Iguape		
85	Conferencia de São Vicente de Paulo	"		
86	Sociedade de Santa Rita	Itanhaen	450	
87	Gabinete de Leitura Itanhanense	Itapetininga		
88	Club Operario Itapetiningano	"		
89	Club Venancio Ayres	"		
90	Conferencia de São Vicente de Paulo	"	1.120	1.536
91	Escola Normal Secundaria	Ituverava		
92	Ituverava Club	Jahú		
93	Club Jahú	Jambeiro		
94	Conferencia do Sagrado Coração de Jesus	Joanópolis		
95	Centro Curralinhense	Jundiáhy	46	66
96	Centro Espirita Fraternidade	"	1.655	2.150
97	Gabinete de Leitura	Laranjal		
98	Club 10 de Outubro	Lorena	557	1.222
99	Escola Agricola Pratica Coronel José Vicente	Mattão	380	
100	Centro Espirita Amantes da Pobreza	Mogy das Cruzes		
101	Club Literario 25 de Junho	Mogy Guassú		
102	Sociedade Recreativa Guassuana	Olympia		
103	Gremio Recreativo	"		
104	Sociedade Recreativa Commercial e Sportiva	Palmeiras		
105	Club Palmeirense	Parahybuna	9	9
106	Conferencia do Divino Espirito Santo	Pederneiras		
107	Loja Maçonica Deus e Caridade	Pereiras		
108	Gremio Dramatico e Literario	Piedade		
109	Club Literario e Cientifico	Pindamonhangaba	2.726	3.169
110	Club Literario e Recreativo	"		
111	Gremio Literario "Barão Homem de Mello"	"		
112	Sociedade Beneficente do Pessoal da Fabrica de Polvora sem Fumaça	Piquete	80	120
113	Centro Espirita	Piracicaba	220	260
114	Escola Agricola Luiz de Queiroz	"	1.854	2.074
115	Escola Normal	"	932	1.230
116	Liga Spwart	"	155	169
117	Sociedade Beneficente Operaria	"	1.676	2.040
118	Universidade Popular	"	570	821
119	Escola Normal Primaria	Pirassununga	95	132
120	Sociedade Recreativa Queluzense	Queluz	1.326	1.953
121	Gymnasio de Ribeirão Preto	Ribeirão Preto	601	
122	Legião Brasileira	"	1.245	2.127
123	Maçonaria Estrella d'Oeste	"	1.818	2.756
124	Gabinete de Leitura Rio Clarence	Rio Claro		
125	Circulo de Leitura Dante Alighieri	Salto		
126	Centro Español Beneficente	Santa Adelia		
127	Gremio São Luiz Gonzaga	Santa Branca	50	50
128	Gremio Literario e Recreativo Isabelense	Santa Isabel		
129	Gremio Literario e Recreativo	Santa Rita do Passa Quatro		
130	Associação Beneficente D. Pedro II	Santos		
131	Centro Español	"	99	125
132	Centro Espirita Amor e Caridade	"		
133	Instituto D. ^a Escolastica Rosa	"	484	615
134	Real Centro Portuguez	"		
135	Sociedade Beneficente dos Empregados nas Docas	"	450	600
136	Sociedade Beneficente dos Officiaes Aduaneiros	"		
137	Sociedade Espirita Anjo da Guarda	"	5.127	6.938
138	Sociedade Humanitaria dos Empregados no Comercio	"		
139	Sociedade Portugueza de Beneficencia	"		
140	Sociedade União Operaria	"		
141	Escola Normal Secundaria	São Carlos		
142	Sociedade Dante Alighieri	"		
143	Centro Recreativo	São João da Boa Vista		
144	Sociedade Operaria Recreativa 1. ^o de Janeiro	São Roque	800	900
145	Sociedade União Literaria	"		
146	Sociedade Recreativa Beneficente e Literaria	São Vicente		
147	Club 1. ^o de Janeiro	Serra Negra		
148	Sociedade di Mutua Assistenza fra Italiani	"		
149	Gabinete de Leitura	Sertãozinho		
150	Conselho Particular de São Vicente de Paulo	Sorocaba	80	350
151	Gabinete de Leitura Sorocabano	"	5.248	9.580

thecas

thèques

MAPPA I
1.^{er} Tableau
ANNO DE 1920
Année 1920

NUMERO DE OBRAS, POR LINGUA Nombre d'ouvrages, par langue									Obras recebidas durante o anno, por compra, doação e permuta Ouvrages reçus pendant l'année, par achat, donation et échange	Jornaes e revistas recebidas por compra, doação e permuta Journaux et revues reçus par achat, donation et échange	Numero de ordem Número d'ordre
Em portuguez Portugais	Em francez Français	Em italiano Italien	Em hespanhol Espagnol	Em latim Latin	Em ingtez Anglais	Em allemão Allemand	N'outras linguas Autres langues	TOTAL			
											77
											78
											79
											80
											81
	891	488	21	34	4	2	1	1.391	462	7	82
	32	4						36	36		83
											84
											85
											86
											87
	408	36	3			3		450			88
											89
											90
	700	334	10	42	20	12	2	1.120	117	2	91
											92
											93
											94
											95
	39	1		6				46	10	5	96
	1.528	68	18	8	4	10	13	1.655	240	28	97
											98
	196	97	120	24	68	25	17	557	12	10	99
	340	20	10	5	5			380		50	100
											101
											102
											103
											104
											105
											106
											107
											108
											109
	2.565	121	8	12	9	10	1	2.726	23	84	110
											111
	70	4	1	2				80	10	24	112
											113
	180	30		10				220	30	8	114
	630	858	12	13	8	301	37	1.854	99	328	115
	738	181	2		1	8	2	932	19	12	116
	115	5	3	4		28		155	18	10	117
											118
	1.018	562	19	23	2	46	6	1.676		13	119
	341	211	13	3	1	1		570	26	1	120
	80	12	1	1		1		95	10		121
	802	351	80	11	81	71	23	1.326	4		122
	277	181	10	10	16	8	3	601			123
	1.828	93	89	68	64	56	4	1.245		12	124
	330	380	1	14	7	37	30	1.818	404	22	125
											126
											127
	47	3						50	30	11	128
											129
											130
											131
											132
											133
	99							99	10		134
											135
	399	64	1	4		16		484	2	15	136
											137
	375	55	3	5		10		450			138
	3.459	1.151	33	38	11	323	103	5.127	244	47	139
											140
											141
											142
											143
											144
	780	1	19					800	120	7	145
											146
											147
											148
											149
	76	1	3					80	3	1	150
	4.401	663	23	6	12	45	96	5.248	40	18	151

PARTE IV
4.ª Parte
Estado de São Paulo
État de Saint Paul

Bibli
Bibliô

Numero de ordem Numéro d'ordre	DENOMINAÇÃO Dénomination	SÉDE Siège	Numero de obras Nombre d'ouvrages	Totalidade em volumes Total de volumes
152	Sociedade 25 de Dezembro	Sorocaba	67	124
153	Loja Maçonica Humanidade e Progresso	Tambahú		
154	Sociedade Dante Alighieri	Taquaritinga		
155	Club Recreativo 11 de Agosto	Tatubá		
156	Club Tatubense			
157	Associação dos Empregados no Commercio	Taubaté	580	1.041
158	Centro dos Operarios Catholicos	"		
159	Centro Espirita União e Caridade	"	745	1.007
160	Gabinete de Leitura Aureliano Coutinho	Ubatuba		
161	Gabinete de Leitura Ubatubense			
	TOTAL		123.645	197.123

Olegario de Arruda Amaral, Chefe da 1.ª Secção.

thecas
thèques

MAPPA I
1.º Tableau
ANNO DE 1920
Année 1920

NUMERO DE OBRAS, POR LINGUA Nombre d'ouvrages, par langue									Obras recebidas durante o anno, por compra, doação e permuta Ouvrages reçus pendant l'année, par achat, donation et échange	Jornaes e revistas recebidos por compra, doação e permuta Journaux et revues reçus par achat, donation et échange	Numero de ordem Numéro d'ordre
Em portuguez Portugais	Em francez Français	Em italiano Italiens	Em hespanhól Espagnol	Em latin Latin	Em inglez Anglais	Em allemão Allemand	N'outras linguas Autres langues	TOTAL			
59	5	—	3	—	—	—	—	—	—	—	152
..	153
..	154
..	155
..	5	156
..	580	157
535	24	2	2	3	8	1	158
484	244	4	2	6	4	1	..	745	11	30	159
..	160
..	161
61.697	80.657	4.990	2.532	2.412	14.509	2.932	1.906	123.645	6.572	2.258	

Virgilio Pereira Sobrinho, 2.º Escripturario.

IV

Instrucção

Instruction

- A) { Instrucção publica Estadual
Instruction publique de l'État
(Extrahido do "Annuario do Ensino")
(Extrait de "Annuaire de l'Enseignement")
- B) Instrucção publica Municipal
Instruction publique Municipale
- C) Instrucção particular
Instruction privée

PARTE IV
4.^{me} Partie
Estado de São Paulo
État de Saint Paul

Faculdade de Medicina e Cirurgia de S. Paulo
Faculté de Médecine et Chirurgie de Saint Paul

MAPPA I
1.^{er} Tableau
ANNO DE 1920
Année 1920

ANNOS Années	MOVIMENTO DE ALUMNOS Mouvement d'élèves							TOTAL
	Matriculados Matriculés	PRESTARAM EXAMES Elèves examinés					Perderam o anno Elèves qui ont per- du l'année	
		Distinção Distinction	Plenamente Plénement	Simplemente Simplement	Reprovados Repropos	Não compareceram e não se inscreve- ram a exame final Elèves absents et non inscrits à l'examen final.		
CURSO PRELIMINAR <i>Cours préliminaire</i>								
ANNO UNICO <i>Unique année</i>								
Masculino <i>Masculin</i>	71		5	29	18	12	9	73
Feminino <i>Féminin</i>	2							
Somma	73		5	29	18	12	9	73
CURSO GERAL <i>Cours général</i>								
1. ^o ANNO <i>1.^{re} année</i>								
Masculino <i>Masculin</i>	35	1	14	13			7	35
Feminino <i>Féminin</i>								
Somma	35	1	14	13			7	35
2. ^o ANNO <i>2.^{me} année</i>								
Masculino <i>Masculin</i>	47	9	14	24				47
Feminino <i>Féminin</i>	1			1				1
Somma	48	9	14	25				48
3. ^o ANNO <i>3.^{me} année</i>								
Masculino <i>Masculin</i>	44	2	11	28	1		2	44
Feminino <i>Féminin</i>								
Somma	44	2	11	28	1		2	44
4. ^o ANNO <i>4.^{me} année</i>								
Masculino <i>Masculin</i>	26		14	7	3	1	1	26
Feminino <i>Féminin</i>								
Somma	26		14	7	3	1	1	26
5. ^o ANNO <i>5.^{me} année</i>								
Masculino <i>Masculin</i>	37	2	30	5				37
Feminino <i>Féminin</i>	1		1					1
Somma	38	2	31	5				38
TOTAL	264	14	89	107	22	13	19	264

Olegario de Arruda Amaral, Chefe da 1.^a Secção.

Itibran Marcondes Machado, 3.^o Escripturario.

PARTE IV
4.^{me} Partie
Estado de São Paulo
État de Saint Paul

Escola Polytechnica de S. Paulo
École Polytechnique de Saint Paul

MAPPA II
2.^{me} Tableau
ANNO DE 1920
Année 1920

Movimento de matriculas e exames em 1920
Mouvement de matricules et d'examens à 1920

CURSOS Cours	ANNOS Années	Matriculados Matriculés	Inscritos para exame Inscrits pour l'examen	Grande distincção Grande distinction	Distinção Distinction	Plenamente Plénement	Simplemente Simplement	Total dos aprovados Total des approuvés	Não compareceram Non présents	Reprovados Repropos	Diplomados Diplômés
Preliminar <i>Preliminaire</i>	Unico	36	28		2	5	21	28			
Geral <i>Général</i>	1	17	16		1	4	10	15		1	
	2	20	20		4	3	12	19		1	
Engenheiros civis <i>Ingénieurs civils</i>	1	15	16		2	5	7	14	1		
	2	14	12			6	6	11		1	
	3	15	14			6	8	14			14
Engenheiros architectos <i>Ingénieurs architectes</i>	1	2	2				2	2			
	2	1	1			1		1			
	3										
Engenheiros industriaes <i>Ingénieurs industriels</i>	1	1	1				1	1			
	2	3	3				3	3			
	3	1	1				1	1			1
Engenheiros electricistas <i>Ingénieurs électricistes</i>	1	3	2		1		1	2			
	2	3	3		1	1	1	3			
	3	2	2		1		1	2			2
Chimicos <i>Chimiques</i>	1	4	3				3	3			
	2	3	3		3			3			
	3	3	3					3			
	4	1	1		1			1			1
TOTAL		141	127		16	31	36	123	1	3	18

Olegario de Arruda Amaral, Chefe da 1.^a Secção.

Itibran Marcondes Machado, 3.^o Escripturario.

PARTE IV
4.^{me} Partie
Estado de São Paulo
État de Saint Paul

Instrucção publica Estadual

Instruction publique de l'État

ESCOLAS NORMAES
Écoles Normales

Matricula geral em 1920
Matricule générale en 1920

MAPPA III
3.^{me} Tableau

ANNO DE 1920
Année 1920

Número de ordem N ^o d'ordre	ESCOLAS Écoles	Sexo		TOTAL
		masculino Sexe masculin	feminino Sexe féminin	
1	Escola Normal da Capital Ecole Normale de la Capitale	176	448	619
2	Escola Normal Primaria anexa Ecole Normale Primaire annexe			
3	Escola Normal do Braz Ecole Normale do Braz	—	868	868
4	Escola Normal de Itapetininga Ecole Normale de Itapetininga	60	156	216
5	Escola Normal de São Carlos Ecole Normale de São Carlos	80	134	164
6	Escola Normal de Campinas Ecole Normale de Campinas	38	190	228
7	Escola Normal de Piracicaba Ecole Normale de Piracicaba	60	175	235
8	Escola Normal de Guaratinguetá Ecole Normale de Guaratinguetá	78	169	247
9	Escola Normal de Botucatu Ecole Normale de Botucatu	20	162	182
10	Escola Normal de Casa Branca Ecole Normale de Casa Branca	38	146	184
11	Escola Normal de Pirassununga Ecole Normale de Pirassununga	30	129	159
	TOTAL	525	2.072	2.597

PARTE IV
4.^{me} Partie
Estado de São Paulo
État de Saint Paul

Instrucção publica Estadual

Instruction publique de l'État

ESCOLAS NORMAES
Écoles Normales

Quadro geral de promoções
Tableau général de promotions

MAPPA I
4.^{me} Tableau

ANNO DE 1920
Année 1920

Número de ordem N ^o d'ordre	ESCOLAS Écoles	Para o 2. ^o anno A la 2. ^{me} année		Para o 3. ^o anno A la 3. ^{me} année		Para o 4. ^o anno A la 4. ^{me} année		TOTAL
		Masculino Masculin	Feminino Féminin	Masculino Masculin	Feminino Féminin	Masculino Masculin	Feminino Féminin	
		1	Escola Normal da Capital Ecole Normale de la Capitale	25	89	39	114	
2	Escola Normal Primaria anexa Ecole Normale Primaire annexe	—	72	—	75	—	89	286
3	Escola Normal do Braz Ecole Normale do Braz	13	26	15	34	—	26	114
4	Escola Normal de Itapetininga Ecole Normale de Itapetininga	7	38	4	23	6	35	118
5	Escola Normal de São Carlos Ecole Normale de São Carlos	6	30	—	43	9	43	131
6	Escola Normal de Campinas Ecole Normale de Campinas	9	40	11	40	9	35	144
7	Escola Normal de Piracicaba Ecole Normale de Piracicaba	16	36	16	48	17	42	175
8	Escola Normal de Guaratinguetá Ecole Normale de Guaratinguetá	2	45	4	36	6	32	125
9	Escola Normal de Casa Branca Ecole Normale de Casa Branca	3	18	6	37	9	50	123
10	Escola Normal de Pirassununga Ecole Normale de Pirassununga	6	18	2	22	9	16	78
	TOTAL	87	412	97	472	110	488	1.661

PARTE IV
4.^{me} Partie
Estado de São Paulo
État de Saint Paul

Instrução pública Estadual

Instruction publique de l'État

ESCOLAS NORMAES
Écoles Normales

Alunos diplomados
Élèves diplômés

MAPPA V
5.^{me} Tableau

ANNO DE 1920
Année 1920

Numero de ordem Numéro d'ordre	ESCOLAS Écoles	Sexo masculino Sexe masculin	Sexo feminino Sexe féminin	TOTAL
1	Escola Normal da Capital École Normale de la Capitale	64	115	179
2	Escola Normal Primária anexa École Normale Primaire annexe			
3	Escola Normal do Braz École Normale do Bras	—	68	68
4	Escola Normal de Itapetininga École Normale de Itapetininga	19	41	60
5	Escola Normal de São Carlos École Normale de São Carlos	7	25	32
6	Escola Normal de Campinas École Normale de Campinas	9	43	52
7	Escola Normal de Piracicaba École Normale de Piracicaba	28	41	64
8	Escola Normal de Guaratinguetá École Normale de Guaratinguetá	25	35	60
9	Escola Normal de Botucatu École Normale de Botucatu	3	38	41
10	Escola Normal de Casa Branca École Normale de Casa Branca	18	27	45
11	Escola Normal de Pirassununga École Normale de Pirassununga	3	82	85
	TOTAL	171	465	636

PARTE IV
4.^{me} Partie
Estado de São Paulo
État de Saint Paul

Instrução pública Estadual

Instruction publique de l'État

CURSO COMPLEMENTAR
Cours complémentaire
Matricula geral em 1920
Matricule générale en 1920

MAPPA VI
6.^{me} Tableau
ANNO DE 1920
Année 1920

Numero de ordem Numéro d'ordre	CURSOS ANEXOS ÀS ESCOLAS NORMAES DE: Cours annexes aux Écoles Normales de:	Sexo masculino Sexe masculin	Sexo feminino Sexe féminin	TOTAL
1	Capital	59	143	202
2	Braz	—	179	179
3	Itapetininga	41	64	105
4	São Carlos	44	66	110
5	Campinas	35	90	125
6	Piracicaba	53	85	138
7	Guaratinguetá	59	90	149
8	Botucatu	15	67	82
9	Casa Branca	28	63	91
10	Pirassununga	25	71	96
	TOTAL	359	918	1.277

MAPPA VII

7.^{me} Tableau

ENSINO PROFISSIONAL
Enseignement professionnel

Matricula geral e conclusão de curso de 1920
Matricule générale et conclusion de cours

Numero de ordem Numéro d'ordre	ESCOLAS Écoles	Matricula geral Matricule générale	Conclusão de curso Conclusion de cours
1	Escola Profissional Masculina da Capital École professionnelle masculine de la Capitale	883	51
2	Escola Profissional Feminina da Capital École professionnelle féminine de la Capitale	536	98
3	Escola Profissional de Amparo École professionnelle de Amparo	332	10
4	Escola Profissional de Rio Claro (*) École professionnelle de Rio Claro	201	—
	TOTAL	1.952	159

(*) A Escola Profissional de Rio Claro foi installada em 12 de Setembro de 1920.
L'école professionnelle de Rio Claro a été installée le 12 Septembre 1920.

PARTE IV
4.^{me} Partie
Estado de São Paulo
Etat de Saint Paul

Instrução pu
Instruction pu
Estatística geral dos Grupos
Statistique générale, des Groupes

Número de ordem Número d'ordre	GRUPOS ESCOLARES Groupes scolaires	Matricula geral Matricule générale			Matricula efectiva Matricule effective			Frequencia efectiva Frequença effective		
		Sexo masculino Sexe masculin	Sexo feminino Sexe féminin	TOTAL	Sexo masculino Sexe masculin	Sexo feminino Sexe féminin	TOTAL	Sexo masculino Sexe masculin	Sexo feminino Sexe féminin	TOTAL
		1	Arouche	445	455	900	332	326	658	315,7
2	Barra Funda	805	787	1.592	583	612	1.195	466,2	551,1	1.017,3
3	Belemzinho	598	676	1.274	580	622	1.202	469,3	500,8	970,1
4	Bella Vista	482	505	987	386	372	758	334,7	341,0	675,7
5	Braz (1. ^o)	967	960	1.927	769	783	1.552	738,1	742,8	1.480,9
6	Braz (2. ^o)	456	456	912	365	367	732	363,1	361,3	724,4
7	Braz (Modelo)	308	443	751	255	365	620	225,0	350,0	575,0
8	Cambucy	442	458	900	340	387	727	311,9	329,0	640,9
9	Campes Salles	509	508	1.017	374	372	746	346,8	340,4	687,2
10	Carmo	404	339	743	292	268	560	250,7	227,8	478,5
11	Consolação	323	334	657	226	280	506	255,0	248,7	503,7
12	José Bonifácio	252	247	499	178	169	347	156,0	150,0	306,0
13	Lapa	665	650	1.315	517	532	1.049	407,0	427,0	834,0
14	Liberdade	441	493	934	308	356	664	312,0	319,0	631,0
15	Marechal Deodoro	565	551	1.116	439	447	886	398,4	405,8	804,2
16	Marechal Floriano	586	541	1.127	448	412	860	394,0	359,0	753,0
17	Maria José	556	558	1.114	425	448	873	375,5	394,4	769,9
18	Mooca	532	625	1.057	412	373	785	365,0	357,3	722,3
19	Oswaldo Cruz	750	764	1.514	546	580	1.126	499,9	508,7	1.008,6
20	Pary	581	586	1.167	443	464	907	388,0	397,0	785,0
21	Pedro II.	468	477	945	288	321	609	279,3	298,2	577,5
22	Penha	891	892	1.783	284	288	572	205,8	211,0	416,8
23	Prudente de Moraes	608	597	1.205	481	480	961	364,0	359,0	723,0
24	Regente Feijó	243	240	483	182	202	384	158,4	181,4	339,8
25	Rodrigues Alves	622	628	1.250	510	515	1.025	460,4	453,9	914,3
26	Sant'Anna	626	660	1.286	470	624	994	424,1	442,9	867,0
27	Santo Antonio	307	313	620	224	245	469	201,0	220,0	421,0
28	São João	293	300	593	215	203	418	201,1	191,3	392,4
29	São Joaquim	533	536	1.069	392	439	831	330,5	365,5	696,0
30	Triunfo	613	562	1.175	395	360	755	366,6	333,4	700,0
31	Escola Modelo Caetano de Campos	267	307	574	253	275	528	257,0	241,0	498,0
	TOTAL	15.528	15.808	31.336	11.952	12.357	24.309	10.629,8	10.898,2	21.528,0

MAPPA VIII
8.^{me} Tableau
ANNO DE 1920
Année 1920

blica Estadual
blique de l'État
escolares da Capital, em 1920
scolaires de la Capitale en 1920

Brasileiros Brésiliens	Estrangeiros Étrangers	Filhos de pais bra- sileiros Enfants de parents brésiliens	Filhos de pais ex- trangeiros Enfants de parents étrangers	Numero de classes Nombre de classes				TOTAL	Matriculados analpha- betos Matriculés ne sachant pas lire	Promoções Promotions				Concluíram o curso Accomplirent le cours	Porcentagem geral de promoções Pourcentage générale de promotions
				1. ^o anno 1. ^{er} année	2. ^o anno 2. ^{me} année	3. ^o anno 3. ^{me} année	4. ^o anno 4. ^{me} année			Para o 2. ^o anno Pour le 2. ^{me} année	Para o 3. ^o anno Pour le 3. ^{me} année	Para o 4. ^o anno Pour le 4. ^{me} année	TOTAL		
				834	66	511	389			7	6	3	20		
1.499	93	554	1.034	11	11	3	36	510	311	236	181	728	170	75,1	
1.092	182	351	923	12	9	6	31	616	201	236	150	697	19	65,3	
914	73	223	767	8	6	4	20	242	199	175	119	493	73	74,6	
1.777	150	266	1.611	14	12	10	36	639	359	297	209	865	176	67,0	
843	69	134	778	6	6	4	18	298	207	172	131	510	71	80,4	
726	25	327	424	3	3	4	13	181	138	122	139	399	109	72,2	
882	68	163	732	6	6	4	18	380	198	189	119	506	68	78,9	
963	54	425	592	8	6	6	24	390	185	143	106	434	89	70,1	
682	61	197	546	6	6	4	18	173	110	102	93	305	62	65,4	
620	37	195	462	4	4	4	14	175	134	128	114	376	72	82,0	
451	48	70	429	4	4	4	10	232	105	88	50	243	70,2		
1.184	151	482	833	11	6	5	24	585	250	165	121	536	75	58,2	
877	57	409	525	6	7	4	19	278	165	148	103	416	52	70,4	
1.076	50	128	998	14	6	2	24	659	380	181	65	626	54	76,7	
1.047	78	394	733	15	6	1	24	723	373	194	82	649	24	78,2	
1.003	111	189	935	11	6	5	24	426	321	188	101	610	56	76,2	
894	163	284	773	10	8	2	24	483	296	201	88	585	48	80,6	
1.388	176	244	1.270	18	11	7	35	613	253	221	123	600	89	61,1	
1.031	136	330	837	3	6	6	22	326	233	193	184	600	80	82,0	
884	101	257	678	14	4	2	20	647	328	112	89	478	78	78,4	
717	66	335	443	4	4	2	14	236	131	105	48	284	38	56,2	
1.180	75	351	854	6	8	6	24	285	186	267	206	659	132	82,3	
460	28	182	301	4	2	2	10	207	128	71	56	255	31	72,6	
955	95	293	752	12	6	4	24	716	383	148	101	579	75	63,8	
1.166	120	394	892	7	9	5	34	320	188	218	139	545	89	63,7	
584	36	120	500	4	4	4	14	203	113	112	69	294	42	69,3	
559	34	235	358	4	6	4	16	169	34	69	63	226	32	61,7	
1.056	63	455	664	12	6	4	24	537	262	155	92	509	46	67,0	
1.134	41	417	758	8	6	6	22	447	197	157	130	454	49	66,6	
571	3	476	93	2	2	2	10	125	94	102	92	288	171	83,9	
28.831	2.505	9.462	21.934	256	192	136	78	662	12.137	6.828	4.973	3.389	15.190	2.233	71,7

RESUMO

Resumé

Matricula geral	31.336
Matricule générale	
Matricula efectiva	24.309
Matricule effective	
Frequencia efectiva	21.528
Frequença effective	
Brasileiros	28.831
Brésiliens	
Estrangeiros	2.505
Étrangers	
Filhos de pais brasileiros	9.462
Enfants de parents brésiliens	
Filhos de pais estrangeiros	21.934
Enfants de parents étrangers	
Numero de classes	662
Nombre de classes	
Matriculados analphabets	12.137
Matriculés ne sachant pas lire	
Total de promoções	15.190
Total de promotions	
Concluíram o curso	2.233
Accomplirent le cours	
Media geral de promoções	71,7
Moyenne générale de promotions	

PARTE IV
4.^{me} Partie
Estado de São Paulo
Etat de Saint Paul

Instrução pu Instruction pu Estatística geral dos Grupos Statistique générale des Groupes

Numero de ordem Número d'ordre	GRUPOS ESCOLARES Groupes scolaires	Matricula geral Matricule générale			Matricula efectiva Matricule effective			Frequencia efectiva Frequentia effective		
		Sexo masculino Sexe masculin	Sexo feminino Sexe féminin	TOTAL	Sexo masculino Sexe masculin	Sexo feminino Sexe féminin	TOTAL	Sexo masculino Sexe masculin	Sexo feminino Sexe féminin	TOTAL
		1	Agudos	127	126	253	112	104	216	102,0
2	Altinópolis	177	146	323	140	114	254	125,2	102,5	227,7
3	Amparo (Luiz Leite)	280	280	490	174	214	388	148,8	471,0	319,8
4	Amparo (Rangel Pestana)	323	307	605	319	360	679	250,8	283,6	534,4
5	Angatuba	162	140	302	113	100	213	81,4	67,5	148,9
6	Araraquara (1. ^o)	371	370	741	304	308	612	260,4	262,9	523,3
7	Araraquara (2. ^o)	186	239	425	140	170	310	132,5	143,6	276,1
8	Araras (Cel. Justiniano)	307	277	584	208	279	487	221,8	146,1	367,9
9	Assis	189	213	402	131	174	305	68,9	86,7	155,6
10	Atibaia (José Alvim)	333	317	650	202	183	385	160,3	140,8	301,1
11	Avaré	254	236	490	132	114	246	113,5	97,2	210,7
12	Bananal (Cel. Nogueira Cobra)	211	189	400	132	114	246	113,5	97,2	210,7
13	Bariri	366	383	749	201	330	531	234,2	274,4	508,6
14	Barretos	365	401	766	302	332	634	245,1	204,5	449,6
15	Barra Bonita	165	174	339	131	143	274	109,0	125,2	234,2
16	Batataes (Dr. W. Luis)	311	275	586	344	249	593	185,0	166,2	351,2
17	Baurú	509	526	1035	391	406	797	332,2	331,5	663,7
18	Bebedouro	412	410	822	329	316	645	274,1	274,1	548,2
19	Bica de Pedra	199	192	391	129	138	267	114,0	115,5	229,5
20	Boa Esperança	129	133	262	110	110	220	102,4	103,3	205,7
21	Botucatu (Dr. Cardoso de Almeida)	360	378	738	309	367	676	341,8	318,0	660,7
22	Botucatu (Modelo)	198	178	376	154	142	296	135,2	118,0	253,2
23	Bragança (Dr. Jorge Tibiriçá)	524	468	992	434	390	824	387,1	348,0	735,1
24	Brodowski	204	198	402	145	149	294	124,6	120,8	245,4
25	Brotas	245	191	436	205	166	371	179,8	148,9	328,7
26	Caçapava (Dr. Ruy Barbosa)	322	349	671	230	210	440	144,6	169,0	313,6
27	Cachoeira	303	265	568	238	210	448	158,6	125,3	283,9
28	Caconde	154	148	302	124	106	230	101,3	90,6	191,9
29	Cajuru	206	197	403	165	170	335	147,8	167,0	314,8
30	Campinas (Francisco Glycerio)	488	446	934	412	349	761	351,1	289,5	640,6
31	Campinas (Quirino dos Santos)	309	350	610	302	334	636	257,0	289,2	546,2
32	Campinas (3. ^o)	227	215	442	186	186	372	150,6	143,0	293,6
33	Capão Bonito	111	100	211	100	95	195	71,1	73,0	144,1
34	Capivary	505	496	1001	414	386	800	347,7	315,6	663,3
35	Catanduva	296	307	603	192	205	397	168,0	178,3	346,3
36	Casa Branca (Dr. R. Junior)	381	372	753	283	306	589	248,4	276,6	525,0
37	Cerqueira Cesar	149	129	278	106	97	203	74,3	79,8	154,1
38	Cravinhos (João Nogueira)	328	330	658	255	256	511	219,0	219,7	438,7
39	Cruzeiro	339	434	833	306	385	691	243,3	265,5	511,8
40	Cunha (Dr. Casemiro Rocha)	185	140	325	130	97	227	85,1	65,1	150,2
41	Descalvado (Cel. Tobias)	300	320	620	243	249	492	201,3	201,5	402,8
42	Dourado	263	220	483	205	178	383	171,0	144,3	315,3
43	Dous Corregos (F. Simões)	421	327	748	323	274	597	274,9	223,0	497,9
44	Espirito Santo do Pinhal	353	396	749	297	336	633	235,5	264,0	500,5
45	Fartura	198	168	366	156	128	284	130,8	106,6	237,4
46	Faxina (Accacio Piedade)	232	215	447	172	167	339	134,4	132,0	266,4
47	Franca (Cel. F. Martins)	565	480	1045	408	361	769	358,0	311,2	669,2
48	Guaratinguetá (F. Lessa)	221	212	433	212	204	416	162,3	162,4	324,7
49	Guaratinguetá (Modelo)	189	180	372	141	144	285	111,3	113,0	224,3
50	Guaratinguetá (Apparecida)	123	161	284	158	120	278	94,5	124,0	218,5
51	Ibitinga	167	176	343	150	120	270	134,4	145,8	280,2
52	Igarapava	269	220	489	108	161	269	143,1	115,7	258,8
53	Iguape	295	287	582	219	196	415	165,5	131,5	297,0
54	Indaiatuba	240	192	432	158	120	278	130,5	91,8	222,3
55	Ipauassú (Amador Bueno)	179	173	352	143	133	276	100,0	97,0	197,0
56	Itaberá	123	100	223	92	78	170	76,5	62,0	138,5
57	Itapira (Dr. Julio Mesquita)	443	426	869	348	344	692	253,5	250,8	504,3
58	Itapolis	283	283	566	215	225	440	170,5	180,4	350,9
59	Itaporanga	126	106	232	76	66	142	70,6	60,8	131,4
60	Itararé	259	187	446	183	119	302	149,7	90,0	239,7
61	Itatiba (Cel. Julio Cesar)	370	390	760	291	242	533	202,3	215,4	417,7
62	Itatinga	110	113	223	86	78	164	72,2	60,8	133,0
63	Ituverava	203	167	370	144	97	241	115,0	80,1	195,1
64	Jaboticabal	390	371	761	292	305	597	253,0	205,5	458,5
65	Jacarehy (Cel. Carlos Porto)	465	412	877	308	295	603	210,5	219,6	430,1
66	Jahú (Dr. Padua Salles)	499	511	1010	334	364	698	272,4	300,0	572,4
67	Jahú (Major Prado)	361	380	741	344	356	700	279,9	281,7	561,6
68	Jardinópolis	362	362	724	322	307	629	289,5	272,9	562,4
69	Joanópolis	173	130	303	109	101	210	82,6	83,4	166,0
70	Jundiaby (Conde do Parnahyba)	441	392	833	369	337	706	270,7	83,4	354,1
71	Jundiaby (Siqueira Moraes)	434	409	843	352	333	685	281,6	216,6	498,2

blica do Estado

blique de l'Etat

escolares do interior, em 1920

scolaires de l'interieur en 1920

MAPPA IX
9.^{me} Tableau
ANNO DE 1920
Année 1920

Brasileiros Brésiliens	Estrangeiros Étrangers	Filhos de pais brasileiros Enfants de parents brésiliens	Filhos de pais estrangeiros Enfants de parents étrangers	Numero de classes Nombre de classes					Matriculados analfabetos Matriculés ne sachant pas lire	Promoções Promotions				Concluíram o curso Accomplirent le cours	Porcentagem geral de promoções Pourcentage général de promotions
				1. ^o anno 1. ^{er} année	2. ^o anno 2. ^{me} année	3. ^o anno 3. ^{me} année	4. ^o anno 4. ^{me} année	TOTAL		Para o 2. ^o anno Pour le 2. ^{me} année	Para o 3. ^o anno Pour le 3. ^{me} année	Para o 4. ^o anno Pour le 4. ^{me} année	TOTAL		
				186	67	54	199	3		2	2	1	8		
317	6	171	152	4	2	2	—	8	191	95	36	17	148	10	65,5
458	2	233	257	7	2	2	—	13	182	148	44	38	230	32	67,5
638	57	443	252	8	6	3	—	19	367	188	67	373	21	82,6	
290	2	284	58	4	2	2	—	8	135	47	42	102	6	52,2	
716	25	315	421	7	5	2	—	16	329	193	130	52	375	37	71,1
412	13	168	257	3	2	2	—	9	157	96	76	60	232	41	86,0
686	8	337	307	6	3	2	—	13	315	118	74	32	767	12	68,2
394	8	313	89	4	2	1	—	8	217	28	30	16	78	8	31,2
483	7	314	176	4	2	2	—	10	235	95	66	50	211	44	78,6
633	17	370	280	6	3	2	—	13	142	108	45	45	198	32	50,3
399	1	267	133	4	3	2	—	10	138	55	51	55	141	11	54,2
732	17	732	17	10	2	2	—	16	413	310	60	52	422	49	78,1
752	14	552	214	8	4	2	—	16	243	93	40	25	158	5	26,6
732	7	70	269	4	2	2	—	8	167	64	30	18	110	16	45,1
570	16	245	341	6	4	2	—	14	303	110	87	49	246	31	66,9
966	69	523	512	9	5	4	—	20	234	209	111	74	394	39	54,1
800	22	472	350	6	4	2	—	14	307	—	—	—	—	—	—
385	6	188	203	4	2	2	—	8	229	90	49	35	174	—	—
261	1	124	188	2	2	1	—	6	117	62	39	20	121	23	65,4
702	56	346	412	10	4	4	—	20	—	—	—	—	—	—	—
375	1	264	112	2	2	2	—	8	77	51	51	60	162	51	71,9
969	28	462	530	8	6	4	—	20	424	157	158	130	445	61	63,2
400	2	238	164	4	3	2	—	11	183	61	43	21	125	15	63,9
490	6	230	206	3	3	3	—	11	145	50	37	27	114	38	48,0
669	2	584	87	7	4	2	—	15	296	69	69	50	188	37	43,3
562	6	508	65	6	2	2	—	11	342	111	49	27	187	23	49,1
295	7	252	50	2	2	2	—	8	63	43	26	44	113	21	60,4
395	8	307	96	4	4	4	—	15	124	68	76	53	197	41	71,6
908	26	463	471	6	6	4	—	18	291	172	168	113	441	69	71,7
609	40	512	137	4	4	6	—	18	—	—	—	—	—	—	—
422	20	256	186	2	3	3	—	10	108	59	68	61	188	50	65,9
206	5	167	44	4	2	2									

PARTE IV
4.ª Parte
Estado de São Paulo
État de Saint Paul

Instrução pu
Instruction pu
Estatística geral dos Grupos
Statistique générale des Groupes

Número de ordem Número d'ordre	GRUPOS ESCOLARES Groupes scolaires	Matricula geral Matricule générale			Matricula efectiva Matricule effective			Frequencia efectiva Frequence effective		
		Sexo masculino Sexe masculin	Sexo feminino Sexe féminin	TOTAL	Sexo masculino Sexe masculin	Sexo feminino Sexe féminin	TOTAL	Sexo masculino Sexe masculin	Sexo feminino Sexe féminin	TOTAL
		72	Laranjal	207	199	406	168	163	331	138,0
73	Leme (Cel. Augusto Cesar)	267	212	479	206	168	374	192,5	157,4	349,9
74	Lenções	229	167	396	174	124	298	145,0	102,2	247,2
75	Limeira (Flaminio Ferreira)	376	403	779	334	359	693	270,9	305,4	576,3
76	Lorena (Gabriel Prestes)	187	205	392	131	143	274	106,2	94,5	200,7
77	Lorena (2.ª)	231	210	441	157	132	289	116,3	91,2	210,5
78	Mattão	249	212	461	197	168	365	148,3	130,1	278,4
79	Mococa (B. de Monte Santo)	441	459	900	307	350	657	266,5	304,8	571,7
80	Mogy das Cruzes	376	307	683	293	241	534	221,7	187,8	409,5
81	Mogy Guassú	236	215	451	177	161	338	154,3	143,3	297,6
82	Mogy Mirim (Cel. Venancio)	214	182	396	196	163	359	182,3	170,3	352,6
83	Mogy Mirim (2.ª)	156	137	293	151	133	284	124,3	113,0	237,3
84	Monte Alto	203	180	383	163	146	309	124,7	115,2	239,9
85	Monte Azul	234	285	519	195	206	401	176,5	177,1	353,6
86	Monte Mor	190	249	439	145	130	275	109,3	101,6	211,4
87	Olympia	292	345	637	201	240	441	170,5	204,6	375,1
88	Orlandia	187	231	418	132	165	297	103,1	123,0	226,1
89	Palmeiras	260	232	492	210	185	395	169,6	150,0	319,6
90	Parahybuna (Dr. C. Cesar)	199	185	384	134	126	260	87,9	83,0	170,9
91	Pederneiras	302	264	566	103	170	273	170,0	156,0	326,0
92	Pedreira	238	200	438	172	145	317	134,0	112,1	246,1
93	Pennapolis	205	184	389	112	102	214	105,6	90,4	196,0
94	Pereiras	109	83	192	106	74	180	80,7	56,6	137,3
95	Pindamonhangaba (Dr. A. Pu- jol)	324	287	611	251	213	464	189,5	166,5	356,0
96	Piquete	191	159	350	129	108	237	115,5	98,4	213,9
97	Piracicaba	171	175	346	130	128	258	96,0	100,0	196,0
98	Piracicaba (Moraes Barros)	430	476	906	317	342	659	284,0	300,0	584,0
99	Piracicaba (Rio Branco)	314	176	490	203	112	315	189,4	107,2	296,6
100	Piracicaba (Modelo)	190	190	380	143	148	291	125,7	134,3	260,0
101	Pirajubá	267	194	461	204	150	354	164,1	127,8	291,9
102	Pirajubá	155	165	320	103	117	220	80,8	92,2	173,0
103	Pirassununga (Coronel Franco)	190	173	363	159	132	291	150,6	92,2	242,8
104	Pirassununga (Modelo)	172	193	365	139	163	292	103,0	113,2	216,2
105	Pitangueiras	205	193	398	159	149	308	131,7	127,7	259,4
106	Porto Feliz	206	223	429	174	195	369	122,6	146,0	268,6
107	Porto Ferreira	181	153	334	133	121	254	110,0	130,9	240,9
108	Quecluz	208	220	428	145	154	299	99,4	146,8	246,2
109	Ribeirão Bonito	178	176	354	173	171	344	147,2	143,6	290,8
110	Ribeirão Preto (G. Junior)	471	459	930	362	367	729	289,8	302,5	592,3
111	Ribeirão Preto (2.ª)	488	527	1015	398	414	812	315,3	326,5	641,8
112	Rio Claro (Joaquim Salles)	424	435	859	359	369	728	320,4	337,5	657,9
113	Rio Claro (2.ª)	434	448	882	350	358	708	310,0	316,9	626,9
114	Rio Preto	293	327	620	101	200	301	130,0	154,6	284,6
115	Rio das Pedras	210	147	357	158	117	275	101,5	78,6	180,1
116	Salto	321	347	668	256	289	545	216,3	240,7	457,0
117	Santa Barbara	206	159	365	146	117	263	113,3	94,5	207,8
118	Santa Branca	130	98	228	95	83	178	61,5	63,3	124,8
119	Santa Cruz do Rio Pardo	237	330	567	230	223	453	187,2	179,5	366,7
120	Santa Rita do Passa Quatro	368	330	698	257	220	477	239,0	200,0	439,0
121	Santa Rosa	155	165	320	103	102	205	80,2	86,4	166,6
122	Santo Amaro	360	229	589	185	104	289	142,1	125,1	267,2
123	Santos (Barnabé)	491	469	960	302	302	604	291,1	326,6	617,7
124	Santos (Dr. Cesario Bastos)	635	694	1329	506	591	1097	378,9	438,5	817,7
125	Santos (Villa Macuco)	450	496	946	345	387	732	297,2	307,5	604,7
126	S. Bento do Sapucahy (R. da Luz)	190	149	339	142	110	252	101,8	93,0	194,8
127	São Bernardo (1.ª)	396	448	844	293	267	560	232,1	206,3	438,4
128	São Bernardo (S. Caetano)	203	210	413	109	175	284	147,0	152,1	299,1
129	São Carlos (Paulino Carlos)	442	402	844	354	338	692	298,0	286,7	584,7
130	São Carlos (2.ª)	377	314	691	242	201	443	238,4	192,1	430,5
131	São João da Boa Vista	376	317	693	322	269	591	297,4	241,5	538,9
132	São João da Bocaina	314	295	609	240	187	427	193,8	109,5	303,3
133	São José dos Campos (O. Ca- tão)	310	292	602	233	214	447	182,8	151,7	334,5
134	São José dos Campos (2.ª)	154	116	270	129	101	230	101,6	82,5	184,1
135	São José do Rio Pardo	441	443	884	327	337	664	278,9	275,0	553,9
136	São Luiz do Parahytinga	105	93	198	86	70	156	62,6	50,9	113,5
137	São Manoel (Dr. Augusto Reis)	347	295	642	287	227	514	220,0	176,4	396,4
138	São Pedro	188	169	357	162	131	293	122,5	113,5	236,0
139	São Roque (Dr. B. de Cam- pos)	348	342	690	282	262	544	228,0	218,9	446,9
140	São Sebastião (H. Botelho)	138	115	253	118	97	215	73,9	70,3	144,2
141	São Simão (Simão da Silva)	358	341	699	275	267	542	236,1	232,4	468,5

MAPPA IX
9.º Tableau
ANNO DE 1920
Année 1920

blica do Estado
bligue de l'État
escolares do interior, em 1920
scolaires de l'intérieur en 1920

Brasileiros Brésiliens	Estrangeiros Étrangers	Filhos de pais bra- sileiros Enfants de parents brésiliens	Filhos de pais ex- trangeiros Enfants de parents étrangers	Numero de classes Nombre de classes					Matriculados anapla- betos Matriculés ne sachant pas lire	Promoções Promotions				Concluíram o curso Accomplirent le cours	Porcentagem geral de promoções Pourcentage générale de promotions
				1.º ano 1.ª année	2.º ano 2.ª année	3.º ano 3.ª année	4.º ano 4.ª année	TOTAL		Para o 2.º ano Pour le 2.ªme année	Para o 3.º ano Pour le 3.ªme année	Para o 4.º ano Pour le 4.ªme année	TOTAL		
				402	4	209	197	4		2	2	2	10		
472	7	233	246	6	3	3	3	15	170	99	65	58	317	40	72,8
391	5	173	223	3	2	2	2	9	173	75	45	36	156	21	63,8
762	17	398	381	8	4	4	4	18	—	—	—	—	—	—	—
390	2	358	34	4	2	2	1	9	187	52	47	30	130	30	56,5
438	3	394	47	4	3	3	2	10	201	98	66	52	216	35	85,6
442	19	412	19	4	3	3	2	11	222	80	78	43	201	28	66,5
681	19	337	563	11	4	3	3	20	496	169	60	60	299	29	60,4
664	19	432	201	7	4	2	2	15	254	149	107	62	318	33	67,1
448	3	241	180	5	2	2	2	10	217	145	66	25	233	17	71,4
384	12	288	108	6	4	2	2	14	—	—	—	—	—	—	—
283	10	219	74	5	2	2	2	10	207	65	51	37	153	12	57,6
370	13	128	255	2	2	2	2	10	117	60	93	47	193	28	79,4
547	22	232	237	4	2	2	2	8	234	85	95	51	231	39	65,0
404	35	364	76	4	2	2	2	8	243	59	31	18	108	8	40,7
616	21	340	297	10	2	2	2	14	451	194	73	50	317	—	76,2
402	16	169	249	4	2	2	1	9	312	84	36	34	153	27	63,7
486	6	193	299	4	2	2	2	12	228	83	86	36	205	25	58,4
380	4	359	25	6	2	1	2	9	227	39	13	16	68	13	32,0
551	15	204	362	6	2	2	2	11	211	102	70	46	218	—	46,1
430	8	137	301	5	2	2	2	11	253	51	21	14	86	14	28,5
379	10	173	217	8	3	2	2	13	217	66	35	21	122	17	47,6
181	11	113	80	4	2	3	3	9	84	53	40	23	116	12	75,2
606	5	542	69	4	4	4	4	14	240	84	56	60	200	41	57,1
346	4	320	30	4	4	2	2	10	156	72	35	25	132	22	52,5

PARTE IV
4.^{me} Partie
Estado de São Paulo
Etat de Saint Paul

Instrução pu
Instruction pu
Estatística geral dos Grupos
Statistique générale des Groupes

Numero de ordem Número d'ordre	GRUPOS ESCOLARES Groupes scolaires	Matricula geral Matricule générale			Matricula efectiva Matricule effective			Frequencia efectiva Fréquence effective		
		Sexo masculino Sexe masculin	Sexo feminino Sexe féminin	TOTAL	Sexo masculino Sexe masculin	Sexo feminino Sexe féminin	TOTAL	Sexo masculino Sexe masculin	Sexo feminino Sexe féminin	TOTAL
		142	São Vicente	305	272	577	222	195	417	164,8
143	Surra Negra	289	235	518	243	197	440	206,7	167,7	364,4
144	Sertãozinho	318	284	602	256	246	502	208,1	196,1	404,2
145	Socorro	243	272	515	195	225	420	147,0	180,6	327,6
146	Sorocaba (Antonio Padilha)	520	472	1.001	409	361	770	350,8	301,4	652,2
147	Sorocaba (V. de Porto Seguro)	286	262	518	288	242	525	108,0	101,6	209,6
148	Sorocaba (Senador Vergueiro)	336	324	660	238	234	472	173,5	204,0	377,5
149	Tambahú	219	217	436	175	171	346	140,0	138,2	278,2
150	Taquaritinga	395	360	755	298	294	592	262,0	269,8	521,8
151	Tatubá	303	324	627	226	244	470	159,7	180,2	339,9
152	Taubaté (Dr. Lopes Chaves)	271	215	486	215	178	393	170,4	140,5	310,9
153	Taubaté (Moreira de Barros)	180	128	308	176	124	300	133,9	101,2	235,1
154	Taubaté (3.º)	265	207	412	156	152	308	111,5	110,7	222,2
155	Taubaté (4.º)	285	176	461	219	128	347	100,0	97,4	207,4
156	Taubaté (Quiririm)	141	172	318	121	160	271	95,3	113,3	208,6
157	Tremembé	162	176	338	138	161	299	98,2	106,5	204,7
158	Tieté	313	286	599	239	229	468	192,7	180,4	363,1
159	Ubatuba (Dr. E. da Silva)	152	80	232	117	65	182	81,1	44,6	125,7
160	Villa Bella	133	109	242	105	92	197	77,0	69,5	147,1
161	Ytá (Cesario Motta)	352	283	635	258	208	466	208,3	171,8	380,0
162	Ytá (Convenção)	350	289	639	258	176	434	188,7	134,3	324,0
163	Escola Modelo (Itapetininga)	309	315	624	238	242	480	180,5	197,7	388,2
164	Escola Modelo (São Carlos)	165	172	337	165	172	337	140,8	152,2	293,0
	TOTAL	45.820	43.371	89.191	35.737	33.950	69.657	28.846,1	27.414,4	56.260,5

blica do Estado
bligue de l'Etat
escolares do interior, em 1920
scolaires de l'intérieur en 1920

MAPPA IX
9.^{me} Tableau
ANNO DE 1920
Année 1920

Brasileiros Brésiliens	Estrangeiros Étrangers	Filhos de paes brasi- leiros Enfants de parents brésiliens	Filhos de paes ex- trangeiros Enfants de étrangers	Numero de classes Nombre de classes					Matriculados analpha- betos Matriculés ne sachant pas lire	Promoções Promotions				Concluíram o curso Accomplirent le cours	Porcentagem de promoções Pourcentage de promotions
				1.º anno 1.º année	2.º anno 2.º année	3.º anno 3.º année	4.º anno 4.º année	TOTAL		Para o 2.º anno Pour le 2.º année	Para o 3.º anno Pour le 3.º année	Para o 4.º anno Pour le 4.º année	TOTAL		
				584	13	456	121	5		4	2	2	13		
515	8	216	302	4	4	4	4	13	203	93	79	59	231	49	94,9
588	14	216	383	5	4	3	3	15	261	143	83	66	297	41	70,1
502	13	306	209	6	5	3	3	17	290	155	64	45	265	88	74,4
975	26	423	578	8	2	4	4	18	202	199	156	124	479	75	71,0
538	10	332	216	6	6	2	2	16	128	66	38	15	119	12	25,2
598	62	355	305	8	2	2	2	12	333	187	46	41	274	—	—
422	14	158	278	4	2	2	2	10	214	79	45	34	168	22	59,2
721	34	273	477	7	5	2	2	16	280	133	161	73	372	31	67,6
618	9	536	91	4	4	4	4	14	260	85	50	55	190	37	51,9
468	18	336	150	3	3	4	4	12	167	95	61	96	262	45	74,2
306	2	248	60	4	3	2	2	11	103	—	—	—	—	—	—
408	4	370	42	5	2	2	2	11	210	94	50	30	174	21	61,5
427	24	427	24	4	3	2	2	11	229	67	63	47	177	29	61,9
310	3	123	190	5	2	2	2	10	160	50	40	19	109	14	55,1
337	1	283	55	5	2	2	2	9	231	17	35	33	75	—	25,0
598	6	481	168	8	3	2	2	13	256	140	71	44	255	13	60,0
231	1	218	14	3	2	2	2	8	133	18	31	19	74	18	57,1
241	1	232	10	2	2	2	2	7	87	40	24	54	88	15	55,3
623	12	438	197	6	4	3	2	15	302	95	67	37	199	33	45,5
579	10	456	133	6	4	3	2	15	294	120	70	49	233	30	60,1
610	14	468	166	4	4	4	3	15	67	10	15	9	34	8	7,7
335	2	219	118	2	2	2	2	8	91	54	47	49	150	52	68,7
86.710	2.481	49.952	39.239	855	532	408	243	2.038	35.768	15.797	10.300	6.945	33.411	2.404	58,3

RESUMO:

Resumé	
Matricula geral	89.191
Matricule générale	
Matricula efectiva	69.687
Matricule effective	
Frequencia efectiva	56.260,5
Fréquence effective	
Brasileiros	86.710
Brésiliens	
Estrangeiros	2.481
Étrangers	
Filhos de paes brasileiros	49.952
Enfants de parents brésiliens	
Filhos de estrangeiros	39.239
Enfants de parents étrangers	
Numero de classes	2.038
Nombre de classes	
Matriculados analpha- betos	35.768
Matriculés ne sachant pas lire	
Total de promoções	33.411
Total de promotions	
Concluíram o curso	2.404
Accomplirent le cours	
Media geral de promoções	58,3
Moyenne générale de promotions	

PARTE IV
4.^{me} Partie
Estado de São Paulo
Etat de Saint Paul

Instrução pu

Instruction pu
Estatística das Escolas
Statistique des Ecoles

Número de ordem Número d'ordre	ESCOLAS REUNIDAS Ecoles réunies	Matricula geral Matricule générale		
		Sexo masculino Sexe masculin	Sexo feminino Sexe féminin	TOTAL
1	Albuquerque Lins	114	92	206
2	Apiaby	88	68	141
3	Aréas	102	92	194
4	Arthur Nogueira (Mogy Mirim)	72	68	135
5	Arraial dos Sousas (Campinas)	96	102	198
6	Bernardino de Campos (S. C. do R. Pardo)	91	130	221
7	Biriguy (Pennapolis)	—	—	—
8	Boituva (Porto Feliz)	73	86	159
9	Bom Successo	68	74	137
10	Buquira	51	47	98
11	Bury (Faxina)	91	76	167
12	Cabreuva	127	120	256
13	Campos Novos do Paranapanema	152	109	261
14	Cascavel (S. João da Boa Vista)	168	152	310
15	Conchas	150	105	255
16	Cotia	88	65	153
17	Cordeiro (Limeira)	166	150	322
18	Gramma (S. José do Rio Pardo)	107	107	214
19	Guararema	102	92	194
20	Itaby	71	71	142
21	Itajoby	69	104	173
22	Itoby (Casa Branca)	140	180	270
23	Jaguary (Mogy Mirim)	80	78	158
24	Jambeiro	105	83	188
25	Mayrink (S. Roque)	102	99	201
26	Mineiros	128	155	278
27	Monte Alegre (Amparo)	181	111	242
28	Murungaba (Itatiba)	115	105	220
29	Natividade	84	64	148
30	Nazareth	51	66	117
31	Nuporanga (Orlandia)	88	78	161
32	Oleo	88	55	138
33	Pedregulho (Igarapava)	137	111	248
34	Platina	116	94	210
35	Pontal (Sertãozinho)	178	148	326
36	Posse (Mogy Mirim)	181	102	283
37	Redempção	81	84	165

blica do Estado

blique de l'État
reunidas, no anno de 1920
réunies, dans l'année 1920

MAPPA X
10.^{mo} Tableau
ANNO DE 1920
Année 1920

Matricula effectiva Matricule effective			Frequência effectiva Fréquence effective			Brasileiros Brésiliens	Estrangeiros Étrangers	Filhos de paes bra- sileiros Enfants de parents brésiliens	Filhos de paes ex- trangeiros Enfants de parents étrangers	Numero de classes Nombre de classes	Matricula de anal- phabéticos Ignorant l'alphabet	Promoções Promotions	Concluíram o curso Accomplirent le cours	Porcentagem de pro- moções Rapport de promo- tions
Sexo masculino Sexe masculin	Sexo feminino Sexe féminin	TOTAL	Sexo masculino Sexe masculin	Sexo feminino Sexe féminin	TOTAL									
112	92	204	93,4	82,0	175.0	195	11	96	110	6	—	—	—	—
86	62	148	41,0	47,0	88.0	151	—	130	21	5	—	—	—	—
97	89	186	70,9	64,4	141.3	194	—	193	1	6	45	64	11	40,3
72	68	135	50,4	46,1	96.5	132	3	25	110	4	73	—	—	—
66	76	142	65,1	71,7	136.8	197	1	60	138	4	70	90	9	69,7
55	94	149	47,8	61,4	109.2	220	1	155	66	5	108	92	—	61,7
—	—	—	—	—	—	—	—	—	—	—	—	—	—	—
73	8	159	57,0	66,0	123.0	155	4	94	65	5	130	45	—	28,3
62	68	130	46,9	47,5	94.4	137	—	137	—	4	76	8	—	2,3
49	45	94	27,0	34,3	61.3	91	7	87	11	4	55	21	—	22,3
74	56	130	49,0	30,0	79.0	166	1	119	48	4	105	46	—	35,3
82	67	149	66,8	56,7	123.0	256	—	193	63	8	155	78	9	58,3
148	101	249	89,1	61,4	150.5	260	1	242	19	7	199	56	—	22,4
117	112	229	92,0	93,0	185.0	304	6	177	133	7	188	103	12	50,2
146	103	249	119,0	80,0	199.0	247	8	106	149	6	—	—	—	—
60	50	110	46,7	31,6	78.3	153	—	137	16	5	70	60	9	62,7
106	104	210	90,9	90,8	181.7	320	2	108	214	6	143	128	—	60,9
90	82	172	79,3	71,6	150.9	207	7	86	128	4	109	104	—	60,4
64	65	129	48,7	46,5	95.2	190	4	150	44	4	125	68	7	58,1
54	57	111	48,1	41,4	89.5	142	—	131	11	5	59	65	4	62,1
69	104	173	31,0	70,0	101.0	173	—	83	90	5	—	—	—	—
100	101	201	86,6	81,8	168.4	262	8	195	75	6	112	127	—	63,1
58	52	110	55,0	48,8	103.8	852	1	52	101	4	75	42	—	38,1
67	61	128	62,0	51,0	113.0	188	—	168	20	6	100	48	6	42,1
75	76	151	58,4	61,3	119.6	198	3	154	47	4	85	62	—	41,0
122	151	273	101,1	132,1	233.2	278	5	80	198	6	95	—	—	—
104	85	189	91,0	75,4	166.4	240	2	142	100	6	145	54	9	33,3
105	97	204	56,3	51,6	106.9	217	3	99	121	4	126	65	6	3,8
60	40	100	44,3	34,8	79.1	148	—	142	6	4	87	55	—	55,0
40	55	95	29,2	35,2	64.4	117	—	102	14	4	39	37	6	45,2
56	44	100	37,5	30,5	68.0	160	1	115	46	4	94	71	—	71,0
80	52	132	60,0	39,0	99.0	137	1	79	59	5	58	74	5	59,8
96	82	178	84,7	66,3	151.0	246	2	196	52	4	161	70	—	33,7
62	68	130	52,0	45,6	97.6	208	2	182	28	4	141	66	6	55,3
123	99	222	113,9	78,0	191.9	317	9	96	230	6	213	122	3	56,3
91	75	166	86,1	62,1	148.2	231	2	120	118	7	133	97	7	62.6
61	55	116	46.5	39,7	86.2	165	—	148	17	4	82	18	7	21,5

PARTE IV
4.^{me} Partie
Estado de São Paulo
Etat de Saint Paul

Instrucção pu
Instruction pu
Estatística das Escolas
Statistique des Écoles

Número de ordem N ^o d'ordre	ESCOLAS REUNIDAS Écoles réunies	Matricula geral Matricule générale		
		Sexo masculino Sexe masculin	Sexo feminino Sexe féminin	TOTAL
38	Rio Bonito	101	64	165
39	Ribeirão Branco	109	76	185
40	Rincão (Araraquara)	113	102	215
41	Rocinha (Jundiáhy)	128	113	241
42	Sallesopolis	118	67	185
43	Salto Grande do Paranapanema	114	56	170
44	Salles Oliveira (Orlandia)	80	85	165
45	Sant'Anna da Vargem Grande	144	116	260
46	Santa Izabel	91	80	171
47	S. José da Bella Vista (Franca)	189	92	281
48	Serra Azul (S. Simão)	140	124	264
49	Tayuva (Jaboticabal)	89	106	195
50	Una	69	60	129
51	Villa Americana (Campinas)	—	—	—
52	Xiririca	105	181	286
	TOTAL	5.311	4.745	10.056

blica do Estado
blique de l'État
reunidas, no anno de 1920
réunies, dans l'année 1920

MAPPA X
10.^{me} Tableau
ANNO DE 1920
Année 1920

Matricula efectiva Matricule effective			Frequencia efectiva Fréquence effective			Brasileiros Brésiliens	Estrangeiros Étrangers	Filhos de paes bra- sileiros Enfants de parents brésiliens	Filhos de paes ex- trangeiros Enfants de parents étrangers	Numero de classes Nombre de classes	Matricula de analpha- betos Ignorant l'alphabet	Promoções Promotions	Concluíram o curso Accomplirent le cours	Porcentagem de pro- moções Rapport de promo- tions
Sexo masculino Sexe masculin	Sexo feminino Sexe féminin	TOTAL	Sexo masculino Sexe masculin	Sexo feminino Sexe féminin	TOTAL									
66	51	117	62,8	26,9	79,7	163	2	138	27	5	123	46	3	41,8
53	51	104	46,3	40,2	86,5	185	—	160	25	4	50	—	5	82,0
95	87	182	83,1	63,2	146,3	213	2	66	149	4	119	60	—	32,9
106	78	184	83,0	63,5	146,5	239	2	71	170	5	120	71	2	89,6
65	47	112	58,0	46,3	104,3	183	2	158	27	5	107	59	3	55,3
67	32	99	49,2	23,2	72,4	161	9	100	70	4	94	54	8	57,5
73	77	150	56,6	59,4	116,0	185	—	71	94	4	96	58	9	44,6
109	76	186	90,0	62,0	152,0	256	4	117	143	7	108	108	9	60,0
74	58	132	51,4	42,8	94,2	171	—	159	12	5	124	55	2	43,1
98	68	166	87,2	46,9	134,1	230	1	88	143	4	132	65	—	39,1
105	104	209	74,3	71,6	145,9	262	2	145	119	4	191	43	—	20,5
56	61	117	50,2	50,1	100,3	186	9	66	129	4	62	76	—	64,6
58	49	102	33,4	31,6	65,0	129	—	97	32	5	—	51	—	50,0
—	—	—	—	—	—	—	—	—	—	—	—	—	—	—
101	126	227	51,0	49,0	100,0	236	—	234	2	7	111	106	—	46,6
4.105	3.734	7.839	3.195,3	2.803,2	5.998,5	9.921	128	6.250	3.806	249	4.975	2.958	152	47,4

RESUMO
Resumé

Matricula geral	10.059	Filhos de paes estrangeiros	6.250
Matricule générale	7.839	Enfants de parents étrangers	249
Matricula efectiva	5.998,5	Numero de classes	2.958
Fréquence effective	9.928	Nombre de classes	152
Brasileiros	128	Matriculados analphabets	47,4
Estrangeiros	6.250	Matricules ne sachant lire ni écrire	—
Filhos de paes brasileiros	—	Total de promoções	—
Enfants de parents brésiliens	—	Total de promotions	—
		Concluíram o curso	—
		Conclusions de cours	—
		Media geral de promoções	—
		Moyenne générale de promotions	—

Resumo da estatística do ensino, no Estado de São Paulo, no anno de 1920
Résumé de la statistique de l'enseignement dans l'État de Saint Paul, en 1920

ESTABELECIMENTOS DO ESTADO
Etablissements de l'État

Numero de ordem Número d'ordre	CAPITAL Capitale	Numero de esta- belecimentos Nombre de éta- blissements	Sexo masculino Sexe masculin	Sexo feminino Sexe féminin	TOTAL
ENSINO PRIMARIO: Enseignement primaire					
1	Grupos escolares. Groupes scolaires	30	15.201	15.501	30.702
2	Escola Modelo Caetano de Campos Ecole modèle Caetano de Campos	1	207	307	574
3	Jardim da Infancia Jardin de l'Enfance	1	92	119	211
4	Escolas isoladas, escolas e cursos nocturnos Ecoles isolées, écoles et cours nocturnes	180	4.204	2.612	6.816
5	Escolas modelo isoladas Ecoles modèles isolées	4	93	94	187
6	Instituto Disciplinar Institut Disciplinaire	1	276	—	276
7	Seminario das Educandas Séminaire des orphelines	1	—	72	72
	TOTAL	168	20.193	18.705	27.898
ENSINO COMPLEMENTAR: Enseignement complémentaire					
1	Curso Anexo á Escola Normal Secundaria e á do Braz Cours Annexe à l'École Normale Secondaire et à celle du Bras	2	59	322	381
ENSINO NORMAL E SECUNDARIO: Enseignement Normal et Secondaire					
1	Escola Normal Secundaria Ecole Normale Secondaire	1	—	—	—
2	Escola Normal Primaria Annexe Ecole Normale Primaire Annexe	1	176	443	619
3	Escola Normal do Braz Ecole Normale du Bras	1	—	368	368
4	Gymnasio da Capital Gymnase de la Capitale	1	427	—	427
5	Curso Geral da Força Publica Cours Général de la Force Publique	1	67	—	67
6	Seminario das Educandas Séminaire des orphelines	1	—	28	28
	TOTAL	6	609	889	1.508
ENSINO PROFISSIONAL: Enseignement professionnel					
1	Escola Profissional Masculina Ecole Professionnelle masculine	1	888	—	888
2	Escola Profissional Feminina Ecole professionnelle féminine	1	—	536	536
	TOTAL	2	888	536	1.419
ENSINO SUPERIOR: Enseignement supérieur					
1	Faculdade de Medicina e Cirurgia Faculté de Médecine et Chirurgie	1	264	—	264
2	Escola Polytechnica Ecole Polytechnique	1	141	—	141
	TOTAL	2	405	—	405

Resumo da estatística do ensino, no Estado de São Paulo
Résumé de la Statistique de l'enseignement, dans l'État de Saint Paul

ESTABELECIMENTOS DO ESTADO
Etablissements de l'État

Numero de ordem Número d'ordre	INTERIOR Intérieur	Numero de esta- belecimentos Nombre de éta- blissements	Sexo masculino Sexe masculin	Sexo feminino Sexe féminin	TOTAL
ENSINO PRIMARIO: Enseignement primaire					
1	Grupos escolares. Groupes scolaires	164	45.346	42.884	89.280
2	Escolas Modelos annexas Ecoles Modèles annexes	2	474	487	961
3	Escolas reunidas. Ecoles réunies	52	5.311	4.745	10.056
4	Escolas isoladas, escolas e cursos nocturnos Ecoles isolées, écoles et cours nocturnes	1.453	28.923	22.133	51.056
5	Escolas modelos isoladas Ecoles modèles isolées	16	316	336	652
6	Escolas do Patronato Agricola Ecoles du Patronat Agricole	85	2.143	1.815	3.958
	TOTAL	1.772	82.513	72.400	154.914
ENSINO COMPLEMENTAR: Enseignement complémentaire					
1	Curso Anexo ás 8 Escolas Normaes Cours Annexe à les huit Ecoles Normales	8	300	596	896
ENSINO NORMAL E SECUNDARIO: Enseignement Normal et Secondaire					
1	Escolas Normaes Primarias e Secundarias Ecoles Normales Primaires et Secondaires	8	349	1.261	1.610
2	Gymnasio de Campinas Gymnase de Campinas	1	102	67	169
3	Gymnasio de Ribeirão Preto Gymnase de Ribeirão Preto	1	106	68	169
	TOTAL	10	557	1.891	1.948
ENSINO PROFISSIONAL: Enseignement professionnel					
1	Escolas Profissionaes de Amparo e de Rio Claro Ecoles Professionnelles de Amparo et de Rio Claro	2	533	—	533
2	Escola Agricola Luiz de Queiroz Ecole Agricole Luiz de Queiroz	1	103	—	103
	TOTAL	3	636	—	636
MATRICULA GERAL — RESUMO Matricule général — Résumé					
CURSOS Coursos		Capital Capitale	Interior Intérieur	TOTAL	
1	Curso Primario Cours Primaire	88.898	154.913	194.772	
2	Curso Complementar Cours Complémentaire	381	896	1.277	
3	Curso Normal Secundario Cours Normale Secondaire	1.508	1.948	3.456	
4	Curso Profissional Cours Professionnel	1.419	636	2.055	
5	Curso Superior Cours Supérieur	405	—	405	
	TOTAL	42.611	168.898	201.985	

PARTE IV
4.^{me} Partie.
Estado de São Paulo
État de Saint Paul

Instrução pública Estadual

MAPPA XII
12.^{me} Tableau
ANNO DE 1920
Année 1920

Instruction publique de l'État

Resumo geral da estatística do ensino no Estado de São Paulo, em 1920

Résumé général de la statistique de l'enseignement dans l'État de Saint Paul

Numero de ordem Número d'ordre	CURSOS Cours	Capital Capital	Interior Intérieur	TOTAL
CUSTEADOS PELO ESTADO: A la charge de l'État				
1	Ensino primario Enseignement primaire	38.898	154.973	193.871
2	Ensino complementar Enseignement complémentaire	381	896	1.277
3	Ensino normal e secundario Enseignement normal et secondaire	1.608	1.948	3.466
4	Ensino profissional Enseignement professionnel	1.419	636	2.055
5	Ensino superior Enseignement supérieur	405	—	405
CUSTEADOS PELA UNIÃO A la charge de l'Union				
1	Ensino profissional Enseignement professionnel	330	—	330
2	Ensino superior Enseignement supérieur	346	—	346
CUSTEADO PELAS MUNICIPALIDADES: A la charge des municipalités				
1	Ensino primario Enseignement primaire	—	15.000	15.000
CUSTEADOS POR PARTICULARES: A la charge des particuliers				
1	Ensino primario Enseignement primaire	—	—	—
2	Ensino secundario Enseignement secondaire	26.900	28.600	54.900
3	Ensino profissional Enseignement professionnel	—	—	—
4	Ensino superior Enseignement supérieur	—	—	—
	TOTAL	69.587	202.143	271.731

PARTE IV
4.^{me} Partie.
Estado de São Paulo
État de Saint Paul

Instrução pública Estadual

MAPPA XIII
13.^{me} Tableau
ANNO DE 1920
Année 1920

Instruction publique de l'État

Estabelecimentos de ensino CUSTEADOS PELA UNIÃO A la charge de l'Union

Numero de ordem Número d'ordre	CAPITAL	Numero de esta- belecimentos Nombre de éta- blissements	Sexo masculino Sexe masculin	Sexo feminino Sexe féminin	TOTAL
CURSO PROFISSIONAL: Cours professionnel					
1	Escola de Aprendizes Artifices École d'apprentis artisans	1	330	—	330
CURSO SUPERIOR: Cours supérieur					
1	Faculdade de Direito. Faculté de Droit	1	346	—	346
CUSTEADOS PELAS MUNICIPALIDADES A la charge de Municipalités					
INTERIOR Intérieur					
CURSO PRIMARIO: Cours primaire					
1	Escolas em diversos municipios Écoles en municipes divers	43	—	—	15.000
CUSTEADOS POR PARTICULARES A la charge de particuliers					
CAPITAL Capital					
1	Curso primario Cours primaire	335	—	—	26.900
2	Curso secundario Cours secondaire				
3	Curso profissional Cours professionnel				
4	Curso superior Cours supérieur				
	TOTAL	335	—	—	26.900
INTERIOR Intérieur					
1	Curso primario Cours primaire	903	—	—	28.600
2	Curso secundario Cours secondaire				
3	Curso profissional Cours professionnel				
4	Curso superior Cours supérieur				
	TOTAL	903	—	—	28.600

PARTE IV 4.^{me} Partie **Instrução publica Estadual** MAPPA XIV 14.^{me} Tableau
 Estado de São Paulo ANNO DE 1920
 Etat de Saint Paul Instruction publique de l'État Année 1920
Confronto entre a matricula geral, nos diversos cursos, em 1919 e 1920
 Confrontation de la matricule générale, dans les divers cours, en 1919 et 1920

Número de ordem N ^o de ordem	ESTABELECIMENTOS DE ENSINO Établissement l'enseignements	MATRICULA GERAL Matricule générale			
		1919	1920	Para mais	Para menos
a) CURSO PRIMARIO: Cours primaire					
1	Grupos escolares e escolas annexas Groupes scolaires et écoles annexes	111.135	120.527	9.392	—
2	Jardim da Infancia Jardin d'enfance	287	211	—	28
3	Escolas reunidas Ecoles réunies	7.443	10.056	2.713	—
4	Escolas isoladas, inclusive as modelo, escolas e cursos nocturnos Ecoles isolées inclusivement les écoles modèle, écoles et cours nocturnes	61.906	58.711	—	2.595
5	Instituto Disciplinar Institut Disciplinaire	218	276	58	—
6	Seminario das Educandas Séminaire des orphelins	67	72	5	—
7	Patronato Agricola Patronat Agricole	3.416	3.958	497	—
8	Escolas municipais Ecoles municipales	15.240	15.090	—	156
TOTAL		199.113	208.901	12.565	2.777
b) CURSO COMPLEMENTAR Cours complémentaire					
TOTAL		1.215	1.277	62	—
c) CURSO SECUNDARIO: Cours secondaire					
1	Gymnasio do Estado Gymnase de l'État	901	764	—	137
2	Curso da Força Publica Cours de la Force Publique	74	67	—	7
TOTAL		975	831	—	144
d) CURSO PROFISSIONAL: Cours professionnel					
1	Escolas normaes secundarias Ecoles normales secondaires	730	2.597	—	406
2	Escolas normaes primarias Ecoles normales primaires	2.273			
3	Escola Profissional Masculina Ecole professionnelle masculine	956	1.952	131	—
4	Escola Profissional Feminina Ecole professionnelle féminine	580			
5	Escolas Professionaes do interior Ecole professionelles de l'intérieur	285			
6	Seminario das Educandas Séminaire des Orphelins	33	28	—	5
7	Escola de Aprendizes Artifices Ecole d'Apprentis Artisans	400	330	—	70
8	Escola Agricola «L. de Queiroz» Ecole Agricole «L. de Queiroz»	88	103	15	—
TOTAL		5.345	5.010	146	481
e) CURSO SUPERIOR: Cours supérieur					
1	Escola Polytechnica Ecole Polytechnique	141	141	—	—
2	Faculdade de Medicina Faculté de Médecine	236	264	28	—
3	Faculdade de Direito Faculté de Droit	592	346	—	246
TOTAL		969	751	28	246

PARTE IV 4.^{me} Partie **Instrução publica Estadual** MAPPA XIV 14.^{me} Tableau
 Estado de São Paulo ANNO DE 1920
 Etat de Saint Paul Instruction publique de l'État Année 1920
Confronto entre a matricula geral, nos diversos cursos, em 1919 e 1920
 Confrontation de la matricule générale dans les divers cours, en 1919 et 1920

Número de ordem N ^o de ordem	ESTABELECIMENTOS DE ENSINO Établissements de enseignement	MATRICULA GERAL Matricule générale			
		1919	1920	Para mais	Para menos
ENSINO PARTICULAR: Enseignement privé					
1	a) curso primario cours primaire	54.996	54.900	—	14.355
2	b) curso secundario cours secondaire	7.627			
3	c) curso professional cours professionnel	6.085			
4	d) curso superior cours supérieur	547			
TOTAL		69.255	54.900	—	14.355
TOTAES:					
1)	curso primario cours primaire	199.113	208.901	12.565	2.777
2)	curso complementar cours complémentaire	1.215	1.277	62	—
3)	curso secundario cours secondaire	975	831	—	144
4)	curso professional cours professionnel	5.345	5.010	146	481
5)	curso superior cours supérieur	969	751	28	246
TOTAL		207.617	216.770	12.801	3.648

Augmento da matricula geral sobre 1919 (*) — 9.153
 Augmentation de la matricule générale en 1919.

Augmento somente no curso primario — 9.788
 Augmentation dans le cours primaire.

(*) Excluido o ensino particular.
 Exclus l'enseignement privé

Confronto entre a porcentagem de frequencia e a de promoções nos Grupos escolares e escolas reunidas em 1919 e 1920.

Confrontation sur le rapport de fréquence et celui de promotions dans les Groupes scolaires et écoles réunies en 1919 et 1920

GRUPOS ESCOLARES E ESCOLAS REUNIDAS Groupes écolaires et écoles réunies	1919				1920			
	Capital Capitale		Interior Intérieur		Capital Capitale		Interior Intérieur	
	o/o de frequencia Fréquence	o/o de promoção Promotion	o/o de frequencia Fréquence	o/o de promoção Promotion	o/o de frequencia Fréquence	o/o de promoção Promotion	o/o de frequencia Fréquence	o/o de promoção Promotion
1) Grupos escolares Groupes scolaires	83,4	68,2	81,9	57,6	88,5	71,7	80,7	58,3
2) Escolas reunidas Ecoles réunies	—	—	77,1	49,0	—	—	76,5	47,4

PARTE IV
4.^{me} Partie
Estado de São Paulo
État de Saint Paul

Instrucção pu
Instruction pu
Mappa geral dos alunnos matri
Tableau général des élèves

Número de ordem N ^o d'ordre	MUNICIPIOS Municipios	Número das escolas Nombre des écoles	Alunos matriculados Élèves inscrits	CURSOS Cours											
				PRIMARIO Primaire				SECUNDARIO Secondaire				SUPERIOR Supérieur			
				Diurno Diurne		Nocturno Nocturne		Diurno Diurne		Nocturno Nocturne		Diurno Diurne		Nocturno Nocturne	
				Masculino Masculin	Feminino Féminin	Masculino Masculin	Feminino Féminin	Masculino Masculin	Feminino Féminin	Masculino Masculin	Feminino Féminin	Masculino Masculin	Feminino Féminin	Masculino Masculin	Feminino Féminin
196	Tieté	1	13	8	5										
197	Tremembé														
198	Ubatuba														
199	Una														
200	Villa Bella														
201	Viradouro														
202	Xiririca														
203	Yporanga														
204	Ytú														
	TOTAL	231	9.952	5.943	3.134	645	230								

Olegario de Arruda Amaral, Chefe da 1.^a Secção.

blica Municipal
blique Municipale
culados durante o anno de 1920
inscrits pendant l'année 1920

MAPPÁ XV
15.^{me} Tableau
ANNO DE 1920
Année 1920

Alunos por sexos e idades Élèves par sexes et par âges						Nacionalidade dos paes dos alunnos Nationalité des pères des élèves						Número de ordem N ^o d'ordre
MASCULINO Masculin			FEMININO Féminin			Brasileira Brésilienne	Italiana Italienne	Portugueza Portugaise	Hespanhola Espagnole	Outras Autres	Ignorada Inconnue	
De 7 a 12 annos De 7 à 12 ans	Maiores de 12 annos Au-dessus de 12 ans	Ignorada Inconnue	De 7 a 12 annos De 7 à 12 ans	Maiores de 12 annos Au-dessus de 12 ans	Ignorada Inconnue							
6	2		8	2								
1	1		1	1		1	1			1		197
												198
												199
												200
												201
												202
												203
												204
4.749	1.507	332	2.581	590	193	5.071	3.134	678	606	389	74	

O signal (.) indica que não existe escola.
Le signe (.) indique qu'il n'y a pas une école.

O signal (—) indica que não tivemos informações.
Le signe (—) indique que l'on n'a pas eu des informations.

Jeremias Antonio Bacellar, 3.^o Escrip^turario.

PARTE IV
4.^{me} Partie
Estado de São Paulo
État de Saint Paul

Instrução

Instruction
Mapa geral dos alunos matriculados durante o anno de 1920
Tableau général des élèves

Número de ordem Número d'ordre	MUNICIPIOS Municipes	Número das escolas Nombre des écoles	Alunos matriculados Elèves inscrits	CURSOS Cours											
				PRIMARIO Primaire				SECUNDARIO Secondaire				SUPERIOR Supérieur			
				Diurno Diurne		Nocturno Nocturne		Diurno Diurne		Nocturno Nocturne		Diurno Diurne		Nocturno Nocturne	
				Masculino Masculin	Feminino Féminin	Masculino Masculin	Feminino Féminin	Masculino Masculin	Feminino Féminin	Masculino Masculin	Feminino Féminin	Masculino Masculin	Feminino Féminin	Masculino Masculin	Feminino Féminin
196	Tieté	1	18	6	12	
197	Tremembé	3	134	36	56	42	
198	Ubatuba	
199	Una	
200	Villa Bella	
201	Viradouro	1	116	69	47	
202	Xiririca	
203	Yporanga	
204	Ytú	
	TOTAL	546	54.061	20.281	16.529	5.846	2.211	4.813	1.629	1.679	676	279	118	.	

Olegario de Arruda Amaral, Chefe da 1.^a Secção.

Particular

Privée
culados durante o anno de 1920
inscrits pendant l'année 1920

MAPPA XVI
6.^{me} Tableau
ANNO DE 1920
Année 1920

Alunos por sexos e idades Elèves par sexes et par âges						Nacionalidade dos paes dos alumnos Nationalité des pères des élèves						Número de ordem Número d'ordre
MASCULINO Masculin			FEMININO Féminin			Brasileira Brésilienne	Italiana Italienne	Portuguesa Portugaise	Espanhola Espagnole	Outras Autres	Ignorada Inconnue	
De 7 a 12 annos De 7 à 12 ans	Maiores de 12 annos Au-dessus de 12 ans	Ignorado Inconnu	De 7 a 12 annos De 7 à 12 ans	Maiores de 12 annos Au-dessus de 12 ans	Ignorado Inconnu							
6	.	.	11	1	.	15	2	1	.	.	.	
36	42	.	56	.	.	124	10	197
.	198
.	199
.	200
37	32	.	22	25	.	58	41	8	5	9	.	201
.	202
.	203
.	204
15.067	16.017	1.814	12.412	8.125	626	23.772	17.016	5.245	2.292	4.332	1.404	

O signal (.) indica que não existe escola.
Le signe (.) indique qu'il ny a pas une école.
O signal (—) indica que não tivemos informações.
Le signe (—) indique que l'on n'a pas en des informations.

Jeremias Antonio Bacellar, 3.^o escriptuario.

v

Assistencia publica

Assistance publique

PARTE IV
4.^{me} Partie
Estado de São Paulo
Etat de Saint Paul

Hospício de Alienados de Juquery

Asile d'Aliénés de Juquery

Movimento geral de enfermos, por sexo

Mouvement général de malades, par sexe

MAPPA I
1.^{er} Tableau
ANNO DE 1920
Année 1920

ANNO Année	Existiam Existants			Entraram Admis			SOMMA			Saíram curados Sortis guéris			Saíram não curados Sortis non guéris			Falleceram Décédés			Ficaram em tratamento En traitement		
	SEXO Sexe			SEXO Sexe			SEXO Sexe			SEXO Sexe			SEXO Sexe			SEXO Sexe			SEXO Sexe		
	Masculino Masculin	Feminino Féminin	TOTAL	Masculino Masculin	Feminino Féminin	TOTAL	Masculino Masculin	Feminino Féminin	TOTAL	Masculino Masculin	Feminino Féminin	TOTAL	Masculino Masculin	Feminino Féminin	TOTAL	Masculino Masculin	Feminino Féminin	TOTAL	Masculino Masculin	Feminino Féminin	TOTAL
1920	1.251	355	1.606	325	36	361	84	11	95	84	11	95	21	5	26	95	24	119	1.376	351	1.727

MAPPA II
2.^{me} Tableau

Movimento geral de enfermos, por mez

Mouvement général de malades, par mois

MEZES Mois	Existiam Existants		Entraram Admis		TOTAL		Saíram curados Sortis guéris		Saíram não curados Sortis non guéris		Falleceram Décédés		Ficaram em tratamento En traitement	
	Masculino Masculin	Feminino Féminin	Masculino Masculin	Feminino Féminin	Masculino Masculin	Feminino Féminin	Masculino Masculin	Feminino Féminin	Masculino Masculin	Feminino Féminin	Masculino Masculin	Feminino Féminin	Masculino Masculin	Feminino Féminin
	Janeiro Janvier	1.251	355	62	2	1.303	357	6	—	1	3	5	—	1.291
Fevereiro Février	1.291	354	4	4	1.295	358	4	1	2	—	9	—	1.280	357
Março Mars	1.280	357	9	3	1.289	360	5	3	2	—	6	3	1.276	354
Abril Avril	1.276	354	11	2	1.287	356	11	1	1	—	10	4	1.265	351
Mai Mai	1.265	351	15	2	1.280	353	7	1	2	—	3	6	1.268	346
Junho Juin	1.268	346	51	3	1.319	349	1	2	1	—	10	3	1.307	344
Julho Juillet	1.307	344	10	4	1.317	348	5	—	1	1	15	1	1.296	346
Agosto Août	1.296	346	45	3	1.341	349	7	1	3	—	18	1	1.318	347
Setembro Septembre	1.318	347	28	2	1.347	349	9	1	2	—	8	1	1.327	347
Outubro Octobre	1.327	347	38	2	1.365	349	7	—	—	—	8	1	1.350	348
Novembro Novembre	1.350	348	30	3	1.380	351	10	—	1	—	2	2	1.367	349
Dezembro Décembre	1.367	349	32	6	1.399	355	12	1	5	1	6	2	1.376	351
TOTAL			325	36			84	11	21	5	95	24		

Olegario de Arruda Amaral, Chefe da 1.^a Secção.

Virgílio M. Pereira Sobrinho, 2.^o Escripturario

PARTE IV
4.^{me} Partie
Estado de São Paulo
Etat de Saint Paul

Hospício de Alienados de Juquery

Asile d'Aliénés de Juquery

Enfermos entrados durante o anno, segundo o sexo, estado civil e idade

Malades admis pendant l'année, d'après le sexe, l'état civil et l'âge

MAPPA III
3.^{me} Tableau
ANNO DE 1920
Année 1920

SEXO Sexe	ESTADO CIVIL État civil				IDADE Âge									
	Solteiros Célibataires	Casados Mariés	Viuuvos Veuvs	Ignorado Inconnu	Menores de 20 annos Au-dessous de 20 ans	De 21 a 30 annos De 21 à 30 ans	De 31 a 40 annos De 31 à 40 ans	De 41 a 50 annos De 41 à 50 ans	De 51 a 60 annos De 51 à 60 ans	De 61 a 70 annos De 61 à 70 ans	De 71 a 80 annos De 71 à 80 ans	Maiores de 80 annos Au-dessus de 80 ans	Ignorada Inconnu	TOTAL
	Masculino Masculin	177	103	17	28	32	124	90	40	21	9	3	—	6
Feminino Féminin	17	14	2	3	9	11	10	3	1	—	—	—	2	36
TOTAL	194	117	19	31	41	135	100	43	22	9	3	—	8	361

MAPPA IV
4.^{me} Tableau

Enfermos entrados durante o anno, segundo a nacionalidade

Malades admis pendant l'année, d'après la nationalité

SEXO Sexe	NACIONALIDADES Nationalités															
	Brasileira Brésilienne	Portuguesa Portugaise	Italiana Italienne	Espanhola Espagnole	Allema Allemande	Russa Russe	Polaca Polonaise	Arabe Arabe	Franciza Française	Inglesa Anglaise	Japoneza Japonaise	Austriaca Autrichienne	Rumana Roumaine	Argentina Argentine	Norueguesa Norvégienne	Ignorada Inconnue
	Masculino Masculin	211	18	59	15	3	1	1	6	2	—	3	1	1	—	1
Feminino Féminin	28	2	8	1	—	—	—	1	—	—	—	—	—	—	—	1
TOTAL	234	20	67	16	3	1	1	7	2	—	3	1	1	—	1	4

Olegario de Arruda Amaral, Chefe da 1.^a Secção.

Virgílio M. Pereira Sobrinho, 2.^o Escripturario.

PARTE IV
4.^{me} Parte
Estado de São Paulo
État de Saint Paul

Hospício de Alienados de Juquery
Asile d'Aliénés de Juquery

MAPPA V
5.^{me} Tableau
ANNO DE 1920
Année 1920

Movimento geral de enfermos, por sexo, nos ultimos cinco annos
Mouvement général de malades, par sexe, dans les cinq dernières années

ANNO Année	Existiam Existants			Entraram Admis			TOTAL			Saíram curados Sortis guéris			Saíram não curados Sortis non guéris			Falleceram Décédés			Ficaram em tratamento En traitement		
	SEXO Sexe		TOTAL	SEXO Sexe		TOTAL	SEXO Sexe		TOTAL	SEXO Sexe		TOTAL	SEXO Sexe		TOTAL	SEXO Sexe		TOTAL	SEXO Sexe		TOTAL
	Masculino Masculin	Feminino Féminin		Masculino Masculin	Feminino Féminin		Masculino Masculin	Feminino Féminin		Masculino Masculin	Feminino Féminin		Masculino Masculin	Feminino Féminin		Masculino Masculin	Feminino Féminin		Masculino Masculin	Feminino Féminin	
1916	1.116	318	1.464	154	60	223	1.113	354	1.484	57	16	73	22	6	28	84	40	124	1.107	355	1.462
1917	1.107	355	1.462	158	40	198	1.116	359	1.475	51	15	66	24	8	32	71	20	91	1.119	352	1.471
1918	1.319	352	1.471	128	41	169	1.139	356	1.495	37	5	42	14	3	17	85	24	109	1.111	361	1.478
1919	1.111	361	1.472	304	36	340	1.129	362	1.491	61	10	71	18	6	24	85	26	111	1.251	355	1.606
1920	1.251	355	1.606	325	36	361	1.303	357	1.660	84	11	95	21	5	26	95	24	119	1.376	351	1.727

Olegario de Arruda Amaral, Chefe da 1.^a Secção.

Virgílio M. Pereira Sobrinho, 2.^o Escripturario.

VI
Caridade particular

Bienfaisance privée

PARTE IV
4.ª Parte
Estado de São Paulo
Etat de Saint Paul

Hospitales e Casas de Caridade

Hôpitaux et Établissements de Bienfaisance

Movimento
Mouvement

Número de ordem Número d'ordre	DENOMINAÇÃO Dénomination	SÉDE Siège	Enfermos existentes em 1.º de Janeiro, Malades existants au premier Janvier		
			Sexo Sexe		TOTAL
			Masculino Masculin	Feminino Féminin	
1	Santa Casa de Misericórdia	Agudos	5	1	6
2	Hospital D.ª Anna Cintra	Amparo	13	8	21
3	Hospital do Gremio Portuguez	Araraquara	21	17	38
4	Santa Casa de Misericórdia	Araras	—	—	—
5	"	Arças	—	—	—
6	"	Atibala	—	—	—
7	"	Avaré	10	6	16
8	"	Bananal	—	—	—
9	"	Barretos	—	—	—
10	"	Batataes	17	9	26
11	"	Baurú	43	—	43
12	"	Bebedouro	14	7	21
13	Misericórdia Botucatuense	Botucatu	20	12	32
14	Santa Casa de Misericórdia	Bragança	26	15	41
15	Hospital de N. S. d'Ajuda	Caçapava	9	4	13
16	Santa Casa de Misericórdia	Cachoeira	—	—	—
17	Hospital de Morpheticos	Campinas	31	13	44
18	Santa Casa de Misericórdia	Canandá	86	65	151
19	"	Capital	1	2	3
20	Dispensario Clemente Ferreira	"	10	10	20
21	Hospital de Caridade do Braz	"	20	10	30
22	"	Creanças	2	—	2
23	"	Ophthalmico	23	19	42
24	"	Samaritano	71	47	118
25	"	Umberto I	—	—	—
26	Instituto Pasteur	"	—	—	—
27	Santa Casa de Misericórdia	Capivary	9	7	16
28	"	Casa Branca	20	15	35
29	Hospital de Creanças	"	—	—	—
30	Santa Casa de Misericórdia	Cravinhos	—	—	—
31	"	Cruzeiro	—	—	—
32	"	Cunha	—	—	—
33	"	Descalvado	13	10	23
34	"	Dois Corregos	7	—	7
35	"	Espirito Santo do Pinhal	15	6	21
36	Pavilhão de Tuberculosos	"	—	—	—
37	Santa Casa de Misericórdia (Hospital Santa Rosa)	Faxina	—	—	—
38	"	Franca	11	8	19
39	"	Guaratinguetá	—	—	—
40	"	Iguape	6	5	11
41	Hospital Feliz Lembrança	Itapira	10	8	18
42	Santa Casa de Misericórdia	Itararé	4	—	4
43	"	Itatiba	—	—	—
44	"	Jaboticabal	18	11	29
45	Hospital de Lazaros	Jacarehy	10	5	15
46	"	Jahú	—	—	—
47	"	Misericórdia	37	19	56
48	Hospital de Morpheticos	Jardinopolis	—	—	—
49	Santa Casa de Misericórdia	Joanopolis	—	—	—
50	"	Jundiahy	16	12	28
51	"	"	—	—	—
52	Hospital de Morpheticos	Limeira	—	—	—
53	S. Vicente de Paulo	Lorena	33	23	56
54	Santa Casa de Misericórdia	Mattão	—	—	—
55	"	Mocóca	20	14	34
56	"	Mogy Guassú	3	2	5
57	"	Mogy Mirim	17	6	23
58	"	Monte Alto	—	—	—
59	"	Palmeiras	—	—	—
60	"	Parahybuna	9	8	17
61	"	Parnahyba	1	2	3
62	"	Patrocínio do Sapucahy	3	3	6
63	"	Pederneiras	—	—	—
64	"	Pennapolis	—	—	—
65	"	Pindamonhangaba	20	20	40
66	"	Pinheiros	2	—	2
67	"	Piracaia	3	4	7
68	"	Piratininga	—	—	—

Mapa I

1.º Tableau

ANNO DE 1920
Année 1920

Número de ordem Número d'ordre	Enfermos entrados durante o anno. Malades admis pendant l'année			Enfermos sahidos durante o anno. Malades sortis pendant l'année			Enfermos fallecidos durante o anno. Malades décédés pendant l'année			Enfermos existentes em 31 de Dezembro. Malades existants au 31 Décembre		
	Sexo Sexe		TOTAL	Sexo Sexe		TOTAL	Sexo Sexe		TOTAL	Sexo Sexe		TOTAL
	Masculino Masculin	Feminino Féminin		Masculino Masculin	Feminino Féminin		Masculino Masculin	Feminino Féminin		Masculino Masculin	Feminino Féminin	
1	71	4	75	66	3	69	6	1	7	4	1	5
2	254	128	382	230	118	348	21	12	33	16	11	27
3	315	179	494	282	172	454	33	11	44	21	13	34
4	25	9	34	17	7	24	4	2	6	4	—	4
5	223	78	301	204	70	274	18	8	26	16	5	21
6	200	92	292	185	82	267	17	12	29	15	7	22
7	325	38	363	323	29	352	34	9	43	6	—	6
8	316	115	431	346	112	458	26	5	31	8	5	13
9	200	166	366	—	—	—	20	10	30	200	168	368
10	332	178	500	297	154	451	32	15	47	19	24	43
11	101	47	148	87	34	121	18	12	30	5	5	10
12	150	88	238	129	78	207	18	4	22	8	6	14
13	14	8	22	7	5	12	10	7	17	28	9	37
14	1.460	785	2.245	1.316	699	2.015	135	71	206	95	80	175
15	34	16	50	29	15	44	4	8	12	2	—	2
16	590	360	950	314	329	643	55	28	83	31	15	46
17	109	116	225	86	82	168	33	25	58	10	19	29
18	118	95	213	116	93	209	—	—	—	4	2	6
19	456	340	796	428	335	763	27	7	34	24	17	41
20	1.098	798	1.896	1.008	746	1.754	87	51	138	74	48	122
21	197	60	257	171	44	215	14	11	25	21	12	33
22	252	168	410	236	141	377	23	20	43	13	12	25
23	—	—	—	—	—	—	—	—	—	—	—	—
24	128	58	184	109	54	163	17	8	25	15	13	28
25	108	49	157	100	44	144	9	5	14	6	—	6
26	182	85	267	166	75	241	15	9	24	16	7	23
27	—	—	—	—	—	—	—	—	—	—	—	—
28	106	30	136	90	25	115	13	7	20	14	6	20
29	59	15	74	56	14	70	5	1	6	4	5	9
30	174	93	267	156	89	245	16	4	20	13	8	21
31	102	24	126	97	24	121	2	2	4	7	—	7
32	295	125	420	264	116	380	18	5	23	31	15	46
33	158	66	224	144	56	200	13	9	22	11	6	17
34	510	354	864	457	305	762	58	39	97	32	29	61
35	222	93	315	203	76	278	20	20	40	15	10	25
36	349	220	569	328	205	533	26	14	40	28	24	52
37	214	129	343	193	117	310	21	9	30	20	17	37
38	46	12	58	39	12	51	8	1	9	2	1	3
39	155	88	243	138	74	212	23	15	38	11	5	16
40	30	10	40	25	6	31	3	4	7	2	—	2
41	152	70	222	132	62	194	11	10	21	18	16	34
42	36	11	47	32	10	42	4	3	7	1	1	2
43	25	16	41	21	11	32	2	4	6	5	4	9
44	252	209	461	220	191	411	26	23	49	26	15	41
45	14	6	20	14	6	20	1	—	1	—	—	1
46	45	26	71	41	23	64	7	5	12	—	2	2

PARTE IV
4.ª Parte
Estado de São Paulo
Etat de Saint Paul

Hospitales e Casas de Caridade

Hôpitaux et Établissements de Bienfaisance

Movimento
Mouvement

Número de ordem Número d'ordre.	DENOMINAÇÃO Dénomination	SÉDE Siège	Enfermos existentes em 1.º de Janeiro. Malades existants au premier Janvier		
			Sexo Sexe		TOTAL
			Masculino Masculin	Feminino Féminin	
72	Hospital de Alienados	Piracicaba	6	8	14
73	" " Lazaros	"	16	16	32
74	Santa Casa de Misericordia	"	31	9	40
75	Hospital de Misericordia	Pirajú	3	1	4
76	" " " "	Pirajuhy	"	"	"
77	Santa Casa de Misericordia	Pirassununga	"	"	"
78	" " " "	Porto Feliz	8	1	9
79	Hospital de Isolamento	Porto Ferreira	"	"	"
80	Santa Casa de Misericordia	Queluz	"	"	"
81	" " " "	Ribeirão Preto	72	85	157
82	Hospital de Lazaros	Rio Claro	18	13	31
83	Santa Casa de Misericordia	"	10	13	23
84	" " " "	Rio Preto	"	"	"
85	" " " "	Santa Branca	"	"	"
86	" " " "	Santa Cruz do Rio Pardo	4	"	4
87	" " " "	Santa Rita do P. Quatro	5	3	8
88	" " " "	Santo Amaro	3	1	4
89	" " " "	Santos	226	114	340
90	" " " "	São Bernardo	"	"	"
91	" " " "	São Bento do Sapucahy	"	"	"
92	" " " "	São Carlos	"	"	"
93	Associação Protectora dos Lazaros	"	"	"	"
94	Santa Casa de Misericordia	"	"	"	"
95	" " " "	"	"	"	"
96	Sociedade Beneficente Municipal Barreirense	São João da Boa Vista	"	"	"
97	Santa Casa de Misericordia	São João da Bocaina	"	"	"
98	Pavilhão de Tuberculosos	São José do Barreiro	"	"	"
99	Santa Casa de Misericordia	São José do Rio Pardo	17	18	35
100	Pavilhão de Tuberculosos	São José dos Campos	"	"	"
101	Santa Casa de Misericordia	"	13	3	16
102	Hospital de Lazaros	São Luiz do Parahytinga	4	2	6
103	" " " "	"	"	"	"
104	Santa Casa de Misericordia	São Manoel	12	6	18
105	" " " "	"	2	2	4
106	" " " "	São Pedro	12	4	16
107	Hospital de Caridade "Rosa de Lima"	São Roque	17	0	17
108	Santa Casa de Misericordia	São Simão	3	1	4
109	" " " "	Serra Negra	9	5	14
110	" " " "	Sertãozinho	5	"	5
111	Hospital de Morpheticos	Silveiras	15	8	23
112	Santa Casa de Misericordia	Socorro	7	11	18
113	" " " "	Sorocaba	17	9	26
114	" " " "	"	8	3	11
115	Pavilhão de Tuberculosos	Taquaritinga	"	"	"
116	Santa Casa de Misericordia	Tatubá	80	73	153
117	" " " "	Taubaté	16	7	23
118	Hospital da Irmandade de Nosso Senhor dos Passos	Tieté	"	"	"
119	Santa Casa de Misericordia	Ubatuba	5	3	8
120	" " " "	"	1	3	4
121	Hospital de Morpheticos	Xiririca	9	7	16
122	Santa Casa de Misericordia	Ytú	45	7	52
TOTAL			1.408	896	2.304

Olegario de Arruda Amaral, Chefe da 1.ª Secção.

Hospitales e Casas de Caridade

Hôpitaux et Établissements de Bienfaisance

de enfermos
des malades

MAPPA I
1.º Tableau
ANNO DE 1920
Année 1920

Número de ordem Número d'ordre.	Enfermos entrados durante o anno. Malades admis pendant l'année			Enfermos sahidos durante o anno Malades sortis pendant l'année			Enfermos fallecidos durante o anno Malades décédés pendant l'année			Enfermos existentes em 31 de Dezembro. Malades existants au 31 Décembre				
	Sexo Sexe		TOTAL	Sexo Sexe		TOTAL	Sexo Sexe		TOTAL	Sexo Sexe		TOTAL		
	Masculino Masculin	Feminino Féminin		Masculino Masculin	Feminino Féminin		Masculino Masculin	Feminino Féminin		Masculino Masculin	Feminino Féminin			
72	7	3	10	4	4	8	3	—	3	6	7	13	72	
73	145	22	170	144	23	167	4	2	6	16	13	29	73	
74	345	170	518	294	148	442	59	23	81	24	9	33	74	
75	85	40	125	82	38	120	2	3	5	4	—	4	75	
76	"	"	"	"	"	"	"	"	"	"	"	"	76	
77	"	"	"	"	"	"	"	"	"	"	"	"	77	
78	108	42	145	95	41	136	13	2	15	3	—	3	78	
79	"	"	"	"	"	"	"	"	"	"	"	"	79	
80	1.150	812	1.962	1.067	777	1.844	91	55	146	64	65	127	80	
81	313	175	488	284	151	435	32	23	60	15	9	24	81	
82	76	20	96	75	18	98	4	—	4	7	15	22	82	
83	"	"	"	"	"	"	"	"	"	"	"	"	83	
84	"	"	"	"	"	"	"	"	"	"	"	"	84	
85	"	"	"	"	"	"	"	"	"	"	"	"	85	
86	90	32	122	78	23	96	10	8	18	11	1	12	86	
87	50	40	90	43	34	77	5	3	8	7	6	13	87	
88	66	25	91	61	24	85	6	2	8	2	—	2	88	
89	4.927	2.065	6.992	4.548	1.904	6.452	345	164	509	260	111	371	89	
90	"	"	"	"	"	"	"	"	"	"	"	"	90	
91	"	"	"	"	"	"	"	"	"	"	"	"	91	
92	"	"	"	"	"	"	"	"	"	"	"	"	92	
93	"	"	"	"	"	"	"	"	"	"	"	"	93	
94	"	"	"	"	"	"	"	"	"	"	"	"	94	
95	"	"	"	"	"	"	"	"	"	"	"	"	95	
96	135	82	217	128	70	198	13	15	28	11	15	26	96	
97	"	"	"	"	"	"	"	"	"	"	"	"	97	
98	128	71	199	112	65	177	19	8	27	10	1	11	98	
99	56	39	95	52	34	86	5	5	10	3	2	5	99	
100	"	"	"	"	"	"	"	"	"	"	"	"	100	
101	"	"	"	"	"	"	"	"	"	"	"	"	101	
102	214	97	311	185	83	268	39	10	49	2	10	12	102	
103	56	44	100	52	43	95	3	1	4	3	2	5	103	
104	100	68	168	80	52	132	18	6	24	14	9	23	104	
105	230	217	447	199	168	367	30	9	39	18	19	37	105	
106	28	19	47	22	12	34	5	5	10	4	3	7	106	
107	301	56	357	288	55	343	14	4	18	8	2	10	107	
108	84	7	91	27	7	34	8	—	8	3	4	4	108	
109	158	104	262	154	104	258	11	1	12	8	7	15	109	
110	1	2	3	1	1	2	—	—	—	—	—	—	110	
111	284	157	441	243	139	382	38	16	54	20	11	31	111	
112	280	137	417	212	117	329	21	17	38	5	4	9	112	
113	"	"	"	"	"	"	"	"	"	"	"	"	113	
114	"	"	"	"	"	"	"	"	"	"	"	"	114	
115	"	"	"	"	"	"	"	"	"	"	"	"	115	
116	783	591	1.374	712	583	1.295	69	57	120	88	74	162	116	
117	301	147	448	272	181	408	30	18	48	15	5	20	117	
118	40	29	69	40	23	68	2	—	2	3	4	7	118	
119	18	14	32	14	3	17	2	3	5	3	11	14	119	
120	8	2	10	1	—	1	2	1	3	14	8	22	120	
121	426	248	669	368	201	569	53	24	77	50	35	85	121	
122	"	"	"	"	"	"	"	"	"	"	"	"	122	
TOTAL			2.184	11.212	32.296	18.839	9.988	28.827	1.897	1.008	2.905	1.611	1.110	2.721

José Esteves, Collaborador.

PARTE IV
4.^{me} Partic
Estado de São Paulo
Etat de Saint Paul

Hospitales e Casas de Caridade

Hôpitaux et Établissements de Bienfaisance

Movimento financeiro

Mouvement financier

Numero de ordem Número d'ordre	DENOMINAÇÃO Dénomination	SEDE Siège	RE Re	
			Saldo do anno anterior. Solde de l'année antérieure	Jornas e contribuições. Droits et contributions.
66	Santa Casa de Misericórdia	Pederneiras		
67	" " "	Pennapolis		
68	" " "	Pindamonhangaba	14:279\$850	1:036\$000
69	" " "	Pinheiros	233\$846	215\$000
70	" " "	Piracaia	308\$950	1:672\$000
71	" " "	Piratinga		176\$500
72	Hospital de Alienados	Piracicaba		
73	Lazaros	"		
74	Santa Casa de Misericórdia	"	14:060\$480	8:416\$000
75	Hospital de Misericórdia	Pirajú		2:512\$000
76	" " "	Pirajuby		
77	Santa Casa de Misericórdia	Pirassununga		
78	" " "	Porto Feliz		764\$000
79	Hospital de Isolamento	Porto Ferreira		
80	Santa Casa de Misericórdia	Queluz		
81	" " "	Ribeirão Preto		1:990\$000
82	Hospital de Lazaros	Rio Claro	10:295\$918	2:034\$500
83	Santa Casa de Misericórdia	"	20:812\$832	5:224\$500
84	" " "	Rio Preto		
85	" " "	Santa Branca		
86	" " "	Santa Cruz do R. Pardo		4:200\$000
87	" " "	Santa Rita do Passa Quatro	1:174\$990	
88	" " "	Santo Amaro	134\$220	698\$000
89	" " "	Santos	1:826\$000	19:000\$000
90	" " "	São Bernardo		
91	" " "	São Bento do Sapucahy		
92	Associação Protectora dos Lazaros	São Carlos		
93	Santa Casa de Misericórdia	"	80:420\$056	4:730\$000
94	" " "	São João da Boa Vista		467\$400
95	" " "	São João da Bacaina		
96	Sociedade Beneficente Municipal Barreirense	São José do Barreiro		
97	Santa Casa de Misericórdia	São José do Rio Pardo	4:825\$100	7:146\$000
98	Pavilhão de Tuberculosos	São José dos Campos		
99	Santa Casa de Misericórdia	"	185\$100	1:552\$000
100	Pavilhão de Tuberculosos	São Luiz do Parahytinga		
101	Santa Casa de Misericórdia	"		200\$000
102	Hospital de Lazaros	São Manoel		
103	" " S. Vicente de Paulo	"	11:357\$330	2:075\$500
104	Santa Casa de Misericórdia	São Pedro	233\$200	1:367\$500
105	" " "	São Roque		700\$000
106	" " "	São Simão		
107	Hospital de Caridade Rosa de Lima	Serra Negra		4:602\$600
108	Santa Casa de Misericórdia	Sertãozinho		200\$000
109	" " "	Silveiras		150\$800
110	" " "	Socorro	10:513\$958	2:388\$000
111	Hospital de Morpheticos	Sorocaba	10:408\$090	972\$300
112	Santa Casa de Misericórdia	"	1:145\$500	2:151\$000
113	" " "	Taquaritinga	5:351\$820	
114	" " "	Tatuy		
115	Pavilhão de Tuberculosos	Taubaté		
116	Santa Casa de Misericórdia	"	1:040\$824	5:100\$000
117	" " "	"		5:790\$500
118	Hospital da Irmandade de N. S. dos Passos	Tietê		
119	Santa Casa de Misericórdia	Ubatuba		
120	" " "	Xiririca	374\$430	
121	Hospital de Morpheticos	Ytú	209\$830	
122	Santa Casa de Misericórdia	"	27:276\$420	581\$000
TOTAL			508:152\$451	252:696\$800

Olegario de Arruda Amaral, Chefe da 1.^a Secção.

Mapa II

2.^{me} Tableau
ANNO DE 1920
Année 1920

CEITA

cettes

Subvenção do Governo Federal. Subvention du Gouvernement Fédéral.	Subvenção do Governo Estadual. Subvention du Gouvernement de l'Etat.	Subvenção da Camara Municipal. Subvention de la Municipalité.	Juros e dividendos. Intérêts et dividendes.	Aluguéis de predios. Loyers des maisons.	Donativos e legados. Dons et legs.	Outras procedencias. Autres recettes.	TOTAL	Numero de ordem Número d'ordre
409\$800	17:500\$000		2:549\$800	4:011\$800	261\$600	10:534\$000	50:562\$950	66
	1:250\$000					192\$400	1:891\$246	67
	2:000\$000	1:200\$000			1:554\$800	68\$000	6:743\$750	68
	8:000\$000	345\$000			58\$000	1:208\$350	9:733\$850	69
4:087\$060	13:500\$000	3:600\$000	10:725\$600	12:228\$996	5:164\$516	14:457\$100	81:240\$052	70
508\$000	5:000\$000	1:200\$000			890\$100	177\$000	10:284\$100	71
								72
								73
								74
								75
								76
								77
								78
								79
								80
								81
								82
								83
								84
								85
								86
								87
								88
								89
669:624\$130	100:000\$000	48:000\$000	12:420\$000	154:501\$100	29:622\$000	54:868\$080	1:089:362\$210	90
								91
								92
								93
								94
								95
								96
								97
								98
								99
								100
								101
								102
								103
								104
								105
								106
								107
								108
								109
								110
								111
								112
								113
								114
								115
								116
								117
								118
								119
								120
								121
								122
694:382\$390	1:722:974\$600	215:950\$100	305:908\$580	733:949\$296	677:495\$651	1:746:033\$930	6:857:728\$998	

José Esteves, Collaborador.

PARTE IV
4.^{me} Partie
Estado de São Paulo
Etat de Saint Paul

Hospitales e Casas de Caridade

Hôpitaux et Etablissements de Bienfaisance

Movimento
Mouvement

Número de ordem Número d'ordre.	DENOMINAÇÃO Dénomination	SÉDE Siège	DES De	
			Honorarios médicos e do pessoal superior Honoraires des médecins et du personnel supérieur.	Despesas com medicamentos Médicaments.
1	Santa Casa de Misericórdia	Agudos	—	5:284\$100
2	Hospital D. ^a Anna Cintra	Amparo	6:600\$000	6:651\$000
3	do Gremio Portuguez	Araraquara	—	9:207\$100
4	Santa Casa de Misericórdia	Araras	—	—
5	" " "	Arcas	1:000\$000	950\$000
6	" " "	Atibaia	—	—
7	" " "	Avaré	—	3:008\$000
8	" " "	Bananal	—	—
9	" " "	Barretos	—	—
10	" " "	Batataes	—	5:544\$500
11	" " "	Baurú	—	3:800\$000
12	" " "	Bebedouro	—	6:300\$000
13	" " "	Botucatu	—	13:293\$500
14	Misericórdia Botucatuense	Bragança	1:700\$000	6:964\$200
15	Santa Casa de Misericórdia	Caçapava	1:650\$000	2:384\$000
16	Hospital de N. ^a S. ^a d'Ajud.	Cachocira	1:575\$000	2:391\$600
17	Santa Casa de Misericórdia	Campinas	1:200\$000	3:600\$000
18	Hospital de Morpheticos	Cananéa	39:840\$000	27:611\$250
19	Santa Casa de Misericórdia	Capital	—	1:247\$800
20	Dispensario Clemente Ferreira	—	—	—
21	" " "	—	—	—
22	Hospital de Caridade do Braz	—	—	15:400\$000
23	" " Crianças	—	6:750\$000	6:900\$000
24	" " Ophthalmico	—	—	1:000\$000
25	" " Samaritano	—	2:400\$000	13:061\$100
26	" " Umberto I	—	32:760\$900	87:462\$900
27	Instituto Pasteur	—	—	—
28	Santa Casa de Misericórdia	Capivary	—	1:626\$000
29	" " "	Casa Branca	—	—
30	Hospital de Crianças	—	—	—
31	Santa Casa de Misericórdia	Cravinhos	—	—
32	" " "	Cruzeiro	—	—
33	" " "	Cunha	—	—
34	" " "	Descalvado	—	—
35	" " "	Dois Corgos	—	4:100\$000
36	" " "	Espirito Santo do Pinhal	—	—
37	Pavilhão de Tuberculosos	—	—	3:772\$380
38	Santa Casa de Misericórdia	Faxina	—	—
39	" " "	Franca	—	3:294\$300
40	" " "	Guaratinguetá	—	—
41	" " "	Iguape	—	2:400\$000
42	Hospital Feliz Lembrança	Itapira	—	—
43	Santa Casa de Misericórdia	Itararé	750\$000	—
44	" " "	Itatiba	1:200\$000	3:155\$800
45	" " "	Jaboticabal	—	—
46	Hospital de Lazaros	—	—	—
47	" " Santa Izabel	Jacarehy	1:200\$000	2:600\$000
48	Santa Casa de Misericórdia	Jahú	1:800\$000	259\$400
49	Hospital de Morpheticos	—	—	—
50	Santa Casa de Misericórdia	Jardinopolis	—	14:688\$150
51	" " "	Joaopolis	—	—
52	" " "	Jundiaby	—	—
53	Hospital de Morpheticos	—	—	—
54	" " São Vicente de Paulo	—	85\$300	35\$700
55	Santa Casa de Misericórdia	Limeira	—	—
56	" " "	Lorena	1:200\$000	—
57	" " "	Mattão	—	—
58	" " "	Mocóca	—	6:102\$000
59	" " "	Mozoy Guassú	—	626\$800
60	" " "	Mozoy Mirim	—	4:576\$250
61	" " "	Monte Alto	—	—
62	" " "	Palmeiras	—	1:972\$380
63	" " "	Parahybuna	3:600\$000	900\$000
64	" " "	Parnahyba	—	883\$300
65	" " "	Patrocínio do Sapucahy	500\$000	1:534\$200

Hospitales e Casas de Caridade

Hôpitaux et Etablissements de Bienfaisance

financeiro
financier

MAPPA III
3.^{me} Tableau
ANNO DE 1920
Année 1920

Número de ordem Número d'ordre.	PESA penses					TOTAL	Número de ordem Número d'ordre.
	Funeraes. Funerailles.	Ordenados do pessoal subalterno. Appointements du personnel subalterne.	Alimentação aos internados. Alimentation aux internés.	Socorros dados em domicilio. Secours donnés en domicile.	Otras despesas. Autres dépenses.		
1	125\$000	2:160\$000	5:261\$500	—	1:042\$997	13:873\$597	1
2	560\$000	7:909\$500	12:066\$900	—	7:432\$000	41:219\$400	2
3	—	—	—	—	—	—	3
4	—	7:556\$400	12:381\$054	—	23:674\$440	52:818\$994	4
5	60\$000	504\$000	1:273\$780	—	70\$000	3:857\$780	5
6	18\$000	2:280\$000	8:710\$880	—	1:618\$300	15:635\$180	6
7	—	—	—	—	—	—	7
8	—	—	—	—	—	—	8
9	—	—	—	—	—	—	9
10	280\$000	3:760\$000	11:322\$520	—	6:893\$443	27:800\$463	10
11	3:800\$000	3:600\$000	5:000\$000	—	2:004\$350	14:404\$350	11
12	600\$000	2:500\$000	7:500\$000	—	11:994\$500	28:894\$500	12
13	—	8:003\$800	14:315\$700	—	37:778\$800	37:778\$800	13
14	—	5:270\$000	9:180\$470	—	10:318\$060	33:432\$730	14
15	90\$000	858\$000	8:811\$200	—	2:080\$600	15:873\$800	15
16	114\$000	1:040\$000	4:722\$700	—	6:587\$000	16:430\$300	16
17	680\$000	2:400\$000	22:051\$800	—	1:200\$000	31:131\$800	17
18	—	—	—	—	38:840\$440	167:356\$740	18
19	71\$800	376\$000	5:993\$380	—	1:291\$510	5:993\$380	19
20	—	—	—	—	—	—	20
21	—	—	—	—	—	—	21
22	—	13:330\$000	65:500\$000	—	262:605\$900	356:835\$900	22
23	—	9:541\$000	47:892\$000	—	438:236\$760	509:319\$760	23
24	—	13:680\$000	47:340\$000	—	26:660\$000	47:340\$000	24
25	—	41:991\$500	36:987\$800	—	63:670\$200	158:110\$600	25
26	1:810\$000	52:451\$600	147:166\$500	—	397:342\$600	397:342\$600	26
27	—	—	—	—	—	—	27
28	—	—	—	—	1:804:667\$797	1:804:667\$797	28
29	425\$000	3:590\$000	11:608\$000	—	760\$500	18:009\$500	29
30	—	—	—	—	—	—	30
31	273\$000	7:340\$000	15:396\$800	—	8:665\$530	31:675\$330	31
32	—	—	—	—	—	—	32
33	—	—	—	—	—	—	33
34	—	—	—	—	—	—	34
35	—	4:285\$000	6:298\$250	—	15:664\$250	26:247\$500	35
36	—	1:600\$000	5:600\$000	—	6:949\$940	18:249\$940	36
37	—	—	—	—	—	—	37
38	—	3:223\$400	6:536\$000	—	4:393\$530	17:925\$310	38
39	—	—	—	—	—	—	39
40	272\$000	8:080\$000	9:268\$090	—	41:164\$450	62:078\$840	40
41	—	—	—	—	—	—	41
42	166\$500	1:080\$000	3:519\$440	—	7:273\$694	14:389\$634	42
43	—	2:791\$200	7:107\$200	—	12:353\$500	22:251\$900	43
44	12\$000	1:175\$000	3:287\$300	—	5:883\$700	11:108\$000	44
45	204\$000	1:380\$000	5:189\$660	—	1:445\$600	12:575\$060	45
46	—	—	—	—	—	—	46
47	—	3:600\$000	9:600\$000	—	1:010\$000	18:610\$000	47
48	—	1:800\$000	8:347\$050	—	615\$000	12:821\$450	48
49	—	—	—	—	—	—	49
50	—	9:914\$900	24:748\$080	—	38:499\$080	87:850\$210	50
51	—	—	—	—	—	—	51
52	—	—	—	—	—	—	52
53	—	—	—	—	—	—	53
54	340\$000	2:746\$700	8:563\$350	—	8:146\$200	19:917\$250	54
55	—	—	—	—	—	—	55
56	—	2:112\$000	17:572\$250	—	41:254\$086	62:138\$336	56
57	—	—	—	—	—	—	57
58	180\$000	8:910\$000	8:543\$200	—	45:571\$202	69:306\$402	58
59	—	1:080\$000	1:057\$800	155\$000	1:055\$200	3:974\$800	59
60	—	4:145\$000	7:827\$260	—	5:283\$700	21:832\$210	60
61	—	—	—	—	—	—	61
62	150\$000	1:246\$000	4:200\$950	—	6:092\$800	13:662\$130	62
63	—	600\$000	2:553\$260	—	465\$370	7:218\$630	63
64	—	390\$000	1:711\$750	—	3:532\$456	7:417\$506	64
65	—	916\$300	1:292\$600	—	119\$700	4:362\$800	65

PARTE IV
4.ª Parte
Estado de São Paulo
Etat de Saint Paul

Hospitales e Casas de Caridade

Hôpitaux et Établissements de Bienfaisance

Movimento
Mouvement

Número de ordem N ^o d'ordre.	DENOMINAÇÃO Dénomination	SÉDE Siège	DES Dé	
			Honorários médicos e do pessoal superior Honoraires des médecins et du personnel supérieur.	Despesas com medicamentos Médicaments.
66	Santa Casa de Misericórdia	Pederneiras	—	—
67	" " " "	Pennapolis	—	—
68	" " " "	Pindamonhangaba	3:700\$000	11:672\$000
69	" " " "	Pinheiros	360\$000	279\$000
70	" " " "	Piracajá	—	3:500\$000
71	" " " "	Piratininga	300\$000	1:161\$400
72	Hospital de Alienados	Piracicaba	—	—
73	" " " " Lazaros	"	—	—
74	Santa Casa de Misericórdia	Pirajá	2:700\$000	9:876\$900
75	Hospital de Misericórdia	Pirajubá	—	2:866\$600
76	" " " "	Pirassununga	—	—
77	Santa Casa de Misericórdia	Porto Feliz	1:200\$000	3:616\$000
78	Hospital de Isolamento	Porto Ferreira	—	—
79	Santa Casa de Misericórdia	Queiluz	—	—
80	" " " "	Ribeirão Preto	—	33:649\$500
81	Hospital de Lazaros	Rio Claro	—	—
82	Santa Casa de Misericórdia	"	—	—
83	" " " "	Rio Preto	—	—
84	" " " "	Santa Branca	—	—
85	" " " "	Santa Cruz do Rio Pardo	—	2:315\$500
86	" " " "	Santa Rita do P. Quatro	1:200\$000	—
87	" " " "	Santo Amaro	3:000\$000	-1:460\$100
88	" " " "	Santos	58:457\$500	—
89	" " " "	São Bernardo	—	—
90	" " " "	São Bento do Sapucahy	—	—
91	" " " "	São Carlos	—	—
92	Associação Protectora dos Lazaros	"	—	—
93	Santa Casa de Misericórdia	São João da Boa Vista	2:400\$000	15:810\$600
94	" " " "	São João da Bocaina	—	8:143\$600
95	" " " "	São José do Barreiro	—	—
96	Sociedade Beneficente Municipal Barreirense	São José do Rio Pardo	1:364\$000	4:926\$400
97	Santa Casa de Misericórdia	São José dos Campos	—	—
98	Pavilhão de Tuberculosos	"	1:350\$000	734\$500
99	Santa Casa de Misericórdia	São Luiz do Parahytinga	—	—
100	Pavilhão de Tuberculosos	"	—	—
101	Santa Casa de Misericórdia	São Manoel	1:700\$000	816\$000
102	Hospital de Lazaros	"	—	—
103	" " " " S. Vicente de Paulo	São Pedro	2:400\$000	9:194\$800
104	Santa Casa de Misericórdia	São Roque	1:100\$000	2:184\$000
105	" " " "	São Simão	—	400\$000
106	" " " "	Serra Negra	—	—
107	Hospital de Caridade "Rosa de Lima"	Sertãozinho	70\$000	1:534\$000
108	Santa Casa de Misericórdia	Silveiras	1:500\$000	6:705\$166
109	" " " "	Socorro	2:000\$000	1:920\$000
110	" " " "	Sorocaba	—	2:652\$600
111	Hospital de Morpheticos	Taquaritinga	—	91\$000
112	Santa Casa de Misericórdia	Tatubá	4:303\$300	5:137\$700
113	" " " "	Taubaté	—	6:809\$400
114	" " " "	Tietê	—	—
115	Pavilhão de Tuberculosos	Ubatuba	—	—
116	Santa Casa de Misericórdia	Xiririca	8:600\$000	8:909\$800
117	" " " "	Ytd	—	10:206\$000
118	Hospital da Irmandade de N.º S.ª dos Passos	"	—	—
119	Santa Casa de Misericórdia	"	—	243\$000
120	" " " "	"	—	1:632\$400
121	Hospital de Morpheticos	"	—	612\$900
122	Santa Casa de Misericórdia	"	2:400\$000	15:772\$500
TOTAL			207:066\$000	448:521\$076

Olegario de Arruda Amaral, Chefe da 1.ª Secção.

Mapa III

3.ª Tableau
ANNO DE 1920
Année 1920

financeiro
financier

PESA
penses

Número de ordem N ^o d'ordre.	Funeraes. Funerailes.	Ordenados do pessoal subalterno. Appointements du personnel subalterne.	Alimentação aos internados. Alimentation aux internés.	Socorros dados em domicilio. Secours donnés en domicile.	Outras despesas Autres dépenses	TOTAL	Número de ordem N ^o d'ordre.
67	—	—	—	—	—	67	
68	—	960\$000	15:978\$700	—	15:463\$500	47:774\$200	68
69	—	180\$000	858\$600	102\$500	94\$620	1:884\$720	69
70	10\$000	280\$000	1:968\$600	—	782\$900	6:531\$500	70
71	—	1:890\$000	2:277\$600	—	3:900\$500	9:529\$500	71
72	—	—	—	—	—	—	72
73	—	—	—	—	—	—	73
74	336\$000	8:360\$000	33:025\$610	—	18:348\$812	72:647\$322	74
75	140\$000	1:911\$100	3:077\$300	—	402\$633	8:397\$633	75
76	—	—	—	—	—	—	76
77	—	—	—	—	—	—	77
78	192\$000	1:640\$000	5:352\$350	—	12:780\$278	24:780\$628	78
79	—	—	—	—	—	—	79
80	—	—	—	—	—	—	80
81	—	16:590\$000	52:731\$800	—	43:726\$366	146:697\$666	81
82	68\$000	1:982\$000	9:548\$568	—	1:550\$400	13:148\$968	82
83	260\$000	8:375\$000	9:461\$900	—	11:811\$900	29:908\$800	83
84	—	—	—	—	—	—	84
85	—	—	—	—	—	—	85
86	—	3:000\$000	7:080\$000	120\$000	2:725\$000	15:240\$500	86
87	—	1:860\$000	5:014\$900	—	1:827\$500	10:441\$400	87
88	539\$000	2:323\$000	8:855\$700	—	3:755\$550	19:394\$350	88
89	—	214:294\$000	476:382\$990	—	331:791\$860	1.080:926\$350	89
90	—	—	—	—	—	—	90
91	—	—	—	—	—	—	91
92	—	—	—	—	—	—	92
93	—	9:744\$600	15:214\$500	—	15:834\$750	59:004\$450	93
94	—	5:717\$800	10:234\$000	—	16:400\$838	40:496\$238	94
95	—	—	—	—	—	—	95
96	—	—	—	—	—	—	96
97	—	4:615\$400	10:799\$600	—	5:080\$000	26:785\$400	97
98	—	—	—	—	—	—	98
99	—	1:140\$000	4:374\$500	—	163\$500	7:762\$500	99
100	—	—	—	—	—	—	100
101	250\$000	1:400\$000	2:010\$000	—	330\$000	6:506\$000	101
102	—	—	—	—	—	—	102
103	—	6:625\$500	11:262\$600	—	19:042\$320	48:525\$220	103
104	87\$000	960\$000	3:986\$400	—	152\$700	8:470\$100	104
105	—	650\$000	4:200\$000	—	10:592\$547	15:842\$547	105
106	—	3:186\$000	5:200\$000	—	4:764\$000	13:150\$000	106
107	100\$000	1:311\$500	4:373\$500	—	2:013\$375	9:402\$375	107
108	200\$000	2:065\$000	12:197\$500	—	3:117\$800	25:785\$466	108
109	—	720\$000	1:251\$050	—	1:251\$050	7:421\$190	109
110	—	1:538\$600	5:030\$700	—	7:118\$950	16:340\$850	110
111	10\$000	2:357\$200	5:939\$600	291\$600	2:357\$700	9:345\$100	111
112	340\$000	655\$200	16:817\$600	—	10:097\$500	40:439\$700	112
113	—	4:926\$700	7:420\$300	—	—	19:156\$400	113
114	—	—	—	—	—	—	114
115	—	—	—	—	—	—	115
116	—	6:024\$000	81:310\$700	—	12:995\$900	117:840\$400	116
117	—	5:200\$100	11:935\$100	—	4:832\$100	32:193\$300	117
118	—	—	—	—	—	—	118
119	—	600\$000	4:467\$690	687\$000	285\$840	6:283\$530	119
120	159\$400	480\$000	1:364\$350	—	63\$450	3:699\$600	120
121	—	—	8:913\$100	—	600\$000	8:913\$000	121
122	1:455\$000	5:000\$000	10:423\$200	—	17:991\$420	53:042\$120	122
TOTAL		10:527\$700	573:486\$400	1.535:265\$222	1:356\$100	3.630:227\$844	6.406:450\$342

José Esteves, Collaborador.

PARTE IV
4.ª Parte
Estado de São Paulo
Etat de Saint Paul

Hospitales e Casas de Caridade

Hôpitaux et Établissements de Bienfaisance

Situação
Situation

Número de ordem Número d'ordre	DENOMINAÇÃO Dénomination	SÉDE Siège	ACTIVO EM 31 Actif au 31		
			Ações de Estradas de Ferro e outras. Actions de Chemins de Fer et autres	Apolices e letras. Polices et lettres	Bens de raiz. Biens fondés.
1	Santa Casa de Misericórdia	Agudos			7:000\$000
2	Hospital D.ª Anna Cintra	Amparo	49:280\$000		120:000\$000
3	do Gremio Portuguez				
4	Santa Casa de Misericórdia	Araraquara		74:814\$300	91:070\$000
5	" " "	Araras			8:000\$000
6	" " "	Atibaia			52:890\$870
7	" " "	Avaré			
8	" " "	Bananal			
9	" " "	Barretos			
10	" " "	Batataes		77:000\$000	96:035\$000
11	" " "	Bauré			82:000\$000
12	" " "	Bebedouro			90:000\$000
13	" " "	Botucatu			3:250\$000
14	Misericórdia Botucatuense	Botucatu		51:840\$400	165:000\$000
15	Santa Casa de Misericórdia	Bragança	72:200\$000		30:500\$000
16	Hospital de N.ª S.ª d'Ajuda	Caçapava		400\$000	
17	Santa Casa de Misericórdia	Cachoeira			70:000\$000
18	Hospital de Morpheticos	Campinas			
19	Santa Casa de Misericórdia	Cananéa	873:392\$220	59:000\$000	21:000\$000
20	Dispensario Clemente Ferreira	Capital			11:000\$000
21	Hospital de Caridade do Praz	"			430:000\$000
22	" " " " " " " "	"			172:938\$800
23	" " " " " " " "	"			399:570\$000
24	" " " " " " " "	"	34:997\$800	1:100\$000	238:429\$070
25	" " " " " " " "	"	18:615\$000	180:000\$000	1.071:961\$850
26	" " " " " " " "	"			
27	Instituto Pasteur	"			
28	Santa Casa de Misericórdia	Capivary	155:393\$000	208:000\$000	9.381:635\$087
29	" " " " " " " "	"			94:361\$200
30	Hospital de Creanças	Casa Branca			87:260\$000
31	Santa Casa de Misericórdia	"	39:202\$700	7:400\$000	
32	" " " " " " " "	"			
33	" " " " " " " "	Cravinhos			
34	" " " " " " " "	Cruzeiro			
35	" " " " " " " "	Cunha			
36	" " " " " " " "	Descalvado	27:000\$000	3:123\$937	111:860\$000
37	" " " " " " " "	Dois Carregos			36:000\$000
38	Pavilhão de Tuberculosos	Espirito Santo			
39	Santa Casa de Misericórdia (F. Rosa)	Pinhal		24:908\$400	100:000\$000
40	" " " " " " " "	"			
41	" " " " " " " "	Faxina			94:924\$850
42	" " " " " " " "	Franca			20:000\$000
43	Hospital Feliz Lembrança	Guaratinguetá	2:000\$000	4:000\$000	120:000\$000
44	Santa Casa de Misericórdia	Iguape			80:000\$000
45	" " " " " " " "	Itapira			14:600\$000
46	" " " " " " " "	Itararé			
47	" " " " " " " "	Itatiba			
48	Hospital de Lazaros	Jahotical			
49	Santa Casa de Misericórdia	Jacarehy	40:200\$000		20:000\$000
50	Hospital de Morpheticos	Jahú			
51	Santa Casa de Misericórdia	"		230:405\$960	254:611\$250
52	" " " " " " " "	"			
53	Hospital de Morpheticos	Jardinopolis			
54	" " " " " " " "	Joanopolis			
55	Santa Casa de Misericórdia	Jundiaby			
56	" " " " " " " "	"			
57	" " " " " " " "	Limeira			
58	" " " " " " " "	Lorena			
59	" " " " " " " "	Mattão			
60	" " " " " " " "	Mococa			
61	" " " " " " " "	Mogy Guassú			
62	" " " " " " " "	Mogy Mirim	42:096\$375	55:206\$380	61:000\$000
63	" " " " " " " "	Monte Alto			
64	" " " " " " " "	Palmeiras			
65	" " " " " " " "	Parahybuna			
66	" " " " " " " "	Parnahyba			
67	" " " " " " " "	Patrocínio do Sapucahy			

Hospitales e Casas de Caridade

Hôpitaux et Établissements de Bienfaisance

Situação
Situation

DE DEZEMBRO Décembre					BALANÇO Balance				Número de ordem Número d'ordre
Bens moveis. Bicns meubles.	Dinheiro em Bancos, no Theouro e na Caixa Economica. Nominatire dans les Banques, dans le Trésor et dans la Caisse d'Épargne.	Dinheiro em Caixa. Numéraire en Caisse.	Diversos. Diverses.	TOTAL	Receita Recettes	Despeza. Dépenses.	Saldo Solde.	Deficit. Déficit	
8:400\$000		3:194\$003	1:800\$000	15:304\$003	13:569\$803	13:873\$597		303\$794	1
7:000\$000		6:412\$700	20:000\$000	202:692\$700	47:632\$100	41:219\$400	6:412\$700		2
12:686\$000	19:460\$600	1:699\$300	19:492\$800	219:753\$000	78:968\$894	52:818\$994	21:149\$900		3
1:000\$000		778\$220	800\$000	10:578\$220	4:686\$000	8:857\$780	778\$220		4
2:339\$500		34\$360	7:178\$390	62:452\$620	15:669\$540	15:635\$180	34\$360		5
15:066\$400	60:050\$000	3:007\$926	16:185\$700	267:385\$026	35:353\$570	27:800\$463	7:553\$107		6
8:000\$000		2:505\$210	8:000\$000	100:508\$210	16:972\$560	14:404\$350	2:568\$210		7
3:250\$000			12:000\$000	105:250\$000	21:315\$500	28:894\$500		7:579\$000	8
4:000\$000	10\$000	12:179\$600	5:000\$000	238:036\$000	47:320\$120	37:778\$800	9:541\$320		9
10:000\$000			10:000\$000	212:700\$000	32:108\$000	33:432\$730		1:324\$730	10
		43\$400	5:000\$000	5:443\$400	15:917\$200	15:873\$800	43\$400		11
8:000\$000		5:659\$910	4:000\$000	87:659\$910	22:090\$210	16:439\$300	5:659\$910		12
760:901\$700	62:634\$050	4:873\$210	29:000\$000	1.810:801\$180	31:131\$800	31:131\$800			13
1:519\$300	1:353\$110	1:353\$110	2:600\$000	16:472\$110	235:721\$440	167:866\$740	68:364\$700		14
60:000\$000		1:730\$500	53:100\$000	54:830\$500	61:600\$000	350:835\$900		295:835\$900	15
	63:971\$500		628:703\$500	1.365:879\$800	666:164\$010	519:319\$700	156:844\$250		16
55:000\$000		3:910\$000	3:540\$000	462:020\$000	51:250\$000	47:340\$000	3:910\$000		17
53:301\$300	158:220\$880	1:810\$900		487:860\$040	319:242\$380	158:110\$360	161:131\$780		18
148:322\$000	313:964\$600		25:000\$000	1.757:863\$100	397:342\$600				19
484:036\$560	664:262\$720		169:768\$300	11.063:745\$637	2.014:108\$420	1.804:667\$797	209:440\$623		20
2:600\$000	780\$252	1:651\$935	3:250\$000	109:233\$387	21:692\$577	18:009\$500	3:683\$077		21
		3:660\$135	18:000\$000	155:512\$835	35:335\$465	31:675\$380	3:660\$135		22
									23
4:500\$000	192\$970	476\$080	15:470\$000	162:553\$587	26:857\$150	26:247\$500	609\$050		24
5:980\$000		3:075\$000	45:055\$000	10:968\$000	18:249\$940		7:281\$940		25
4:000\$000		10:251\$180	8:000\$000	147:150\$580	28:176\$490	17:925\$310	10:251\$180		26
12:000\$000	58:279\$011		6:000\$000	166:203\$861	115:357\$761	62:078\$640	53:278\$921		27
1:800\$000			4:500\$000	32:100\$000	12:942\$800	14:389\$634		1:446\$834	28
12:000\$000	2:800\$100		13:000\$000	147:300\$100	25:052\$000	22:251\$900	2:800\$100		29
10:611\$000		31\$900	2:000\$000	42:642\$900	11:139\$900	11:108\$000	31:900\$000		30
932\$000	4:852\$600	1:053\$880	2:081\$900	23:420\$880	18:300\$640	12:575\$060	5:815\$680		31
1:630\$000	5:000\$000		11:100\$000	25:030\$000	18:010\$000	18:010\$000			32
	687\$070		109:482\$870	13:508\$520	12:821\$450	687\$070			33
12:394\$220	55:557\$600	4:111\$049	100:860\$850	658:340\$429	73:807\$380	87:850\$210		14:042\$830	34
									35
									36
4:320\$000	8:010\$002	3:927\$880	10:000\$000	47:157\$882	42:755\$172	19:917\$250	22:837\$882		37
15:000\$000			17:000\$000	212:800\$000	35:331\$500	62:135\$336		26:816\$836	38
18:399\$100			21:067\$700	184:617\$650	39:192\$422	69:306\$402		36:113\$980	39
1:950\$000	1:000\$000	552\$300		20:502\$300	4:527\$100	3:974\$300	552\$300		40
8:000\$000		5:061\$620	2:500\$000	178:864\$375	26:853\$030	21:832\$210	5:060\$820		41
3:000\$000		3:799\$770	2:500\$000	34:200\$770	17:461\$900	13:662\$130	3:799\$770		42
2:700\$000		3:000\$000	3:000\$000	41:429\$760	9:548\$390	2:329\$760			43
1:000\$000	7:870\$825	5:614\$369	2:300\$000	78:114\$304	17:071\$875	7:417\$875	9:654\$869		44
		2:737\$000		12:737\$000	7:099\$800	4:862\$800	2:737\$000		45

MAPPA IV
4.º Tableau
ANNO DE 1920
Année 1920

PARTE IV
4.ª Parte
Estado de São Paulo
État de Saint Paul

Hospitales e Casas de Caridade

Hôpitaux et Établissements de Bienfaisance

Situação
Situation

Número de ordem Número d'ordre	DENOMINAÇÃO Dénomination	SÉDE Siège	ACTIVO EM 31 Actif au 31			Número de ordem Número d'ordre
			Ações de Estradas de Ferro e outras. Actions de Chemins de Fer et autres	Apólices e Letras. Polices et lettres.	Bens de raiz. Biens fondés.	
66	Santa Casa de Misericórdia	Pederneiras				66
67	" " " "	Pennapolis				67
68	" " " "	Pindamonhangaba		44.840\$000	60:000\$000	68
69	" " " "	Pinheiros			5:600\$000	69
70	" " " "	Piracaia			17:000\$000	70
71	" " " "	Piratininga			20:000\$000	71
72	Hospital de Alienados	Piracicaba				72
73	" " " "	"				73
74	Santa Casa de Misericórdia	"	28:180\$000	39:715\$000	880:000\$000	74
75	Hospital de Misericórdia	"			80:000\$000	75
76	" " " "	Pirajubá				76
77	Santa Casa de Misericórdia	Pirassununga				77
78	" " " "	Porto Feliz			18:000\$000	78
79	Hospital de Lazaros	Porto Ferreira				79
80	Santa Casa de Misericórdia	Queluz				80
81	" " " "	Ribeirão Preto			365:000\$000	81
82	Hospital de Lazaros	Rio Claro		2:000\$000	28:911\$547	82
83	Santa Casa de Misericórdia	"	40:595\$300	4:400\$000	49:198\$600	83
84	" " " "	Rio Preto				84
85	" " " "	Santa Branca			25:000\$000	85
86	" " " "	Santa Cruz do Rio Pardo			38:280\$875	86
87	" " " "	Santa Rita do P. Quatro	2:000\$000		50:000\$000	87
88	" " " "	Santo Amaro			4:095:168\$710	88
89	" " " "	Santos	450\$000	269:600\$000		89
90	" " " "	São Bernardo				90
91	" " " "	São Bento do Sapucahy				91
92	Associação Protectora dos Lararos	São Carlos				92
93	Santa Casa de Misericórdia	São João da B. Vista	800\$000	19:620\$000	150:061\$450	93
94	" " " "	São João da Bocaina			80:000\$000	94
95	" " " "	"				95
96	Sociedade Beneficente Municipal Barrirense	São José do Barreiro				96
97	Santa Casa de Misericórdia	São José dos Campos		10:000\$000	10:000\$000	97
98	Pavilhão de Tuberculosos	"				98
99	Santa Casa de Misericórdia	São José do Rio Pardo		12:976\$000	104:321\$000	99
100	Pavilhão de Tuberculosos	São Luiz do Parahitinga				100
101	Santa Casa de Misericórdia	"		21:293\$240	45:000\$000	101
102	Hospital de Lazaros	São Manoel				102
103	" " " "	"		3:626\$000	100:000\$000	103
104	Santa Casa de Misericórdia	São Pedro			30:000\$000	104
105	" " " "	São Roque			8:000\$000	105
106	" " " "	São Simão				106
107	Hospital de Caridade Rosa de Lima	Serra Negra			60:000\$000	107
108	Santa Casa de Misericórdia	Sertãozinho			62:000\$000	108
109	" " " "	Silveiras		65:000\$000	16:000\$000	109
110	" " " "	Socorro			117:000\$000	110
111	Hospital de Morpheticos	Sorocaba		3:600\$000	27:210\$000	111
112	Santa Casa de Misericórdia	"		98:100\$000	247:854\$000	112
113	" " " "	"			30:000\$000	113
114	" " " "	Taquaritinga				114
115	Pavilhão de Tuberculosos	Tatuhy				115
116	Santa Casa de Misericórdia	Taubaté		165:500\$000	878:420\$375	116
117	" " " "	"			128:015\$950	117
118	Hospital da Irmandade de N.ª S.ª dos Passos	Tieté				118
119	Santa Casa de Misericórdia	Ubatuba			25:000\$000	119
120	" " " "	Xiririca			6:800\$000	120
121	Hospital de Morpheticos	Ytá				121
122	Santa Casa de Misericórdia	"	207:442\$000	171:877\$000	60:000\$000	122
TOTAL			1.633:844\$395	2.055:185\$817	20.921:410\$954	

Olegario de Arruda Amaral, Chefe da 1.ª Secção.

Hospitales e Casas de Caridade

Hôpitaux et Établissements de Bienfaisance

Situação
Situation

DE DEZEMBRO Décembre						BALANÇO Balance				Número de ordem Número d'ordre		
Bens moveis. Biens meubles.	Dinheiro em Bancos, no Theouro e na Caixa Economica. Numéraire dans les Banques, dans le Trésor et dans la Caisse d'Épargne.	Dinheiro em Caixa. Numéraire en Caisse.	Diversos Divers	TOTAL	Receita Recettes	Despeza Dépenses	Saldo Solde.	Deficit. Déficit				
3:200\$000		2:808\$650	8:000\$000	118:308\$650	50:562\$850	47:774\$200	2:808\$650		66			
1:200\$000		6\$526	1:200\$000	8:006\$526	1:891\$240	1:891\$240	6\$526		67			
		212\$250		17:212\$250	6:743\$750	6:531\$500	212\$250		68			
1:800\$000		204\$350	75\$000	22:754\$350	9:733\$850		204\$350		69			
									70			
									71			
									72			
									73			
13:187\$580	91:227\$990	1:886\$407	8:000\$000	562:310\$520	81:240\$052	72:647\$322	8:595\$730		74			
6:000\$000				90:886\$467	10:284\$100	8:397\$038	1:886\$467		75			
									76			
									77			
4:000\$000			2:000\$000	19:000\$000	11:124\$050	24:780\$628		13:656\$578	78			
									79			
									80			
16:000\$000			35:000\$000	416:000\$000	119:525\$800	146:697\$666	9:130\$250	27:172\$066	81			
2:810\$360		9:130\$250	65\$000	48:502\$157	22:279\$218	13:148\$968	18:687\$149		82			
12:307\$370	12:143\$404	10:537\$085	3:717\$800	182:899\$619	48:696\$949	29:908\$800			83			
									84			
									85			
2:000\$000		2:994\$300	2:500\$000	32:494\$300	18:234\$800	15:240\$500	2:994\$300		86			
4:172\$200	6:000\$000	1:410\$890		51:864\$065	11:852\$390	10:441\$400	1:410\$890		87			
6:000\$000		993\$270	4:000\$000	60:993\$270	20:387\$620	19:394\$860	993\$270		88			
92:974\$830		4:785\$450	728:981\$817	5.191:000\$307	1.089:362\$210	1.080:926\$360	8:435\$860		89			
									90			
									91			
									92			
21:283\$000	261\$660	6:221\$340	28:000\$000	226:287\$450	77:487\$456	59:004\$450	18:483\$006		93			
2:000\$000	4:000\$000		18:000\$000	104:000\$000	27:518\$600	40:496\$288		12:977\$638	94			
									95			
									96			
1:000\$000		69\$600	2:000\$000	23:069\$600	7:832\$160	7:762\$500	69\$600		97			
									98			
8:074\$000	16:192\$600	1:969\$600	9:856\$000	153:383\$200	31:507\$600	26:785\$400	4:722\$200		99			
		444\$000	1:200\$000	76:137\$240	6:950\$000	6:506\$000	444\$000		100			
									101			
6:000\$000	1:162\$470	30\$840	13:000\$000	123:810\$310	49:718\$530	48:526\$220	1:198\$310		102			
1:000\$000		1:441\$900		32:441\$900	9:912\$000	8:470\$100	1:441\$900		103			
300\$000	19:874\$420			28:174\$420	5:774\$420	15:842\$547		10:068\$127	104			
30:000\$000			12:000\$000	42:000\$000	13:150\$000	13:150\$000			105			
200\$000				60:200\$000	8:622\$375	9:402\$375		779\$775	106			
4:000\$000	30:000\$000	1:619\$690	9:000\$000	106:619\$690	27:405\$156	25:786\$466	1:619\$690		107			
1:000\$000				101:000\$000	6:650\$800	7:421\$190		1:770\$390	108			
9:800\$000	7:538\$608		3:000\$000	136:888\$608	23:879\$458	16:340\$850	7:538\$608		109			
		4:786\$290		35:696\$290	14:181\$390	9:846\$100	4:786\$290		110			
27:829\$200		5:514\$200	6:940\$800	321:238\$200	45:958\$900	40:438\$700	5:514\$200		111			
1:500\$000	7:500\$000	1:715\$700	10:000\$000	50:175\$700	20:392\$100	19:156\$400	1:715\$700		112			
									113			
14:656\$300	28:377\$680	9:566\$124	8:547\$550	570:067\$976	127:406\$524	117:840\$400	9:566\$124		114			
9:699\$000	30:066\$760	12:711\$829		175:893\$539	39:060\$920	32:193\$800	6:867\$020		115			
									116			
1:000\$000			2:000\$000	38:000\$000	5:814\$430	6:283\$530		469\$100	117			
350\$000				7:150\$000	3:498\$830	3:699\$600		200\$770	118			
					8:913\$000	8:913\$000			119			
7:000\$000	7:118\$700		5:000\$000	458:437\$700	60:160\$820	58:042\$120	7:118\$700		120			
TOTAL				2.069:082\$960	1.751:402\$012	175:812\$578	2.086:617\$907	30.693:356\$623	6.857:728\$898	6.406:450\$342	908:508\$844	457:230\$288

José Esteves, Collaborador.

MAPPA IV
1.º Tableau
ANNO DE 1920
Année 1920

Santa Casa de Misericordia da Capital

Hôpital de Bienfaisance de la Capitale

PARTE IV
4.^{me} Partie
Estado de São Paulo
Etat de Saint Paul

Santa Casa de Misericórdia da Capital
Hôpital de Bienfaisance de la Capitale

MAPPA I
1.^{er} Tableau
ANNO DE 1920
Année 1920

Enfermos entrados durante o anno
Malades admis pendant l'année

ENTRADAS <i>Admissions</i>							CONDIÇÃO DOS ENFERMOS <i>Condition des malades</i>							
Brasileiros <i>Brésiliens</i>			Estrangeiros <i>Etrangers</i>				TOTAL	Pobres <i>Indigents</i>			Pensionistas <i>Pensionnaires</i>			TOTAL
Masculino <i>Masculin</i>	Feminino <i>Féminin</i>	SOMMA	Masculino <i>Masculin</i>	Feminino <i>Féminin</i>	SOMMA	Masculino <i>Masculin</i>		Feminino <i>Féminin</i>	SOMMA	Masculino <i>Masculin</i>	Feminino <i>Féminin</i>	SOMMA		
4.132	2.352	6.484	2.898	1.245	4.143	10.627	6.814	3.478	10.292	216	119	335	10.627	

MAPPA II
2.^{me} Tableau

Movimento geral de enfermos, por sexo
Mouvement général de malades, par sexe

SEXO <i>Sexe</i>	Existiam em 1. ^o de Janeiro <i>Existantes au premier Janvier</i>	MOVIMENTO ANNUAL <i>Mouvement annuel</i>											Ficaram em tratamento em 31 de Dezembro <i>En traitement au 31 Décembre</i>			
		Entraram durante o anno <i>Admis pendant l'année</i>			Tiveram alta <i>Sortis</i>			Falleceram <i>Décédés</i>			TOTAL	TOTAL				
		Brasileiros <i>Brésiliens</i>	Estrangeiros <i>Etrangers</i>	TOTAL	Brasileiros <i>Brésiliens</i>	Estrangeiros <i>Etrangers</i>	TOTAL	Brasileiros <i>Brésiliens</i>	Estrangeiros <i>Etrangers</i>	TOTAL			Brasileiros <i>Brésiliens</i>	Estrangeiros <i>Etrangers</i>		
Adultos <i>Adultes</i>	Masculino <i>Masculin</i>	91	19	110	569	67	636	552	74	626	34	3	37	74	9	83
	Feminino <i>Féminin</i>	78	9	82	399	38	432	376	34	410	31	2	33	65	6	71
Menores <i>Mineurs</i>	Masculino <i>Masculin</i>	246	208	454	3.563	2.831	6.394	3.287	2.560	5.847	307	317	624	215	162	377
	Feminino <i>Féminin</i>	127	78	205	1.958	12.12	3.165	1.701	1.111	2.812	232	101	333	147	78	225
TOTAL		537	314	851	6.484	4.143	10.627	5.916	3.779	9.695	604	423	1.027	501	255	756

Olegario de Arruda Amaral, Chefe da 1.^a Secção.

Gustavo Godoy Filho — 3.^o Escripturario.

PARTE IV
4.^{me} Partie
Estado de São Paulo
Etat de Saint Paul

Santa Casa de Misericórdia

Hôpital de Bienfaisance

Movimento geral de
Mouvement général de

DISCRIMINAÇÃO Discrimination	Janeiro Janvier	Fevereiro Février	Março Mars	Abril Avril	Mai Mai
EXISTENTES NO DIA 1.^o <i>Existants au premier jour</i>					
BRASILEIROS <i>Brésiliens</i>					
Menores . . . <i>Mineurs</i>	91	96	94	101	101
{ Masculino . . . <i>Masculin</i>					
{ Feminino . . . <i>Féminin</i>	73	91	90	86	81
Adultos . . . <i>Adultes</i>	246	311	298	273	263
{ Masculino . . . <i>Masculin</i>					
{ Feminino . . . <i>Féminin</i>	127	157	131	127	141
Somma . . .	537	655	613	587	586
EXTRANGEIROS <i>Etrangers</i>					
Menores . . . <i>Mineurs</i>	19	20	15	17	17
{ Masculino . . . <i>Masculin</i>					
{ Feminino . . . <i>Féminin</i>	9	11	10	11	14
Adultos . . . <i>Adultes</i>	208	262	254	290	270
{ Masculino . . . <i>Masculin</i>					
{ Feminino . . . <i>Féminin</i>	78	97	86	101	101
Somma . . .	314	390	365	419	402
TOTAL . . .	851	1.045	978	1.006	988
ENTRARAM <i>Admis</i>					
BRASILEIROS <i>Brésiliens</i>					
Menores . . . <i>Mineurs</i>	49	42	61	58	53
{ Masculino . . . <i>Masculin</i>					
{ Feminino . . . <i>Féminin</i>	44	37	24	31	34
Adultos . . . <i>Adultes</i>	341	329	346	320	345
{ Masculino . . . <i>Masculin</i>					
{ Feminino . . . <i>Féminin</i>	180	148	153	156	174
Somma . . .	614	556	584	565	606
EXTRANGEIROS <i>Etrangers</i>					
Menores . . . <i>Mineurs</i>	6	4	6	10	3
{ Masculino . . . <i>Masculin</i>					
{ Feminino . . . <i>Féminin</i>	4	3	3	8	2
Adultos . . . <i>Adultes</i>	272	220	279	243	270
{ Masculino . . . <i>Masculin</i>					
{ Feminino . . . <i>Féminin</i>	131	90	108	94	116
Somma . . .	413	317	396	355	391
TOTAL . . .	1.027	873	980	920	997

ricordia da Capital

ce de la Capitale

enfermos, por mez
malades, par mois

MAPPA III
3.^{me} Tableau
ANNO DE 1920
Année 1920

Junho Juin	Julho Juillet	Agosto Août	Setembro Septembre	Outubro Octobre	Novembro Novembre	Dezembro Décembre	TOTAL
97	113	109	83	75	73	76	.
77	71	65	66	68	69	77	.
271	236	186	200	187	193	207	.
132	158	120	130	121	131	141	.
577	573	480	479	451	466	501	.
15	16	15	12	11	13	15	.
9	7	5	3	5	4	4	.
286	260	196	170	181	212	218	.
107	104	92	87	102	83	88	.
417	387	308	272	299	312	325	.
994	960	788	751	750	778	826	.
55	47	30	32	45	38	59	569
37	23	38	23	37	40	31	399
287	254	255	242	282	282	280	3.563
172	123	167	165	158	164	193	1.953
551	447	490	462	522	524	563	6.484
5	6	4	5	6	9	3	67
4	1	2	2	1	—	3	33
213	225	207	197	254	214	237	2.831
99	80	99	101	97	112	85	1.212
321	312	312	305	358	335	328	4.143
872	759	802	767	880	859	891	10.627

PARTE IV
4.^{me} Partie
Estado de São Paulo
Etat de Saint Paul

Santa Casa de Misericórdia

Hôpital de Bienfaisance

Movimento geral de
Mouvement général de

DISCRIMINAÇÃO Discrimination	Janeiro Janvier	Fevereiro Février	Março Mars	Abril Avril	Mai Mai
TIVERAM ALTA <i>Sortis</i>					
BRASILEIROS <i>Brésiliens</i>					
Menores					
{ Masculino	42	40	49	54	54
{ Feminino	22	36	27	35	36
Adultos					
{ Masculino	255	321	337	309	305
{ Feminino	133	159	141	124	163
Somma	452	556	554	522	558
EXTRANGEIROS <i>Etrangers</i>					
Menores					
{ Masculino	4	9	4	10	5
{ Feminino	2	4	2	4	7
Adultos					
{ Masculino	185	204	215	234	226
{ Feminino	97	94	87	86	102
Somma	288	311	308	334	340
TOTAL	740	867	862	856	898
FALECERAM <i>Décédés</i>					
BRASILEIROS <i>Brésiliens</i>					
Menores					
{ Masculino	2	4	5	4	3
{ Feminino	4	2	1	1	2
Adultos					
{ Masculino	21	21	34	21	32
{ Feminino	17	15	16	18	20
Somma	44	42	56	44	57
EXTRANGEIROS <i>Etrangers</i>					
Menores					
{ Masculino	1				
{ Feminino				1	
Adultos					
{ Masculino	33	24	28	29	28
{ Feminino	15	7	6	8	8
Somma	49	31	34	38	36
TOTAL	93	73	90	82	93

Recordia da Capital

ce de la Capitale

enfermos, por mez
malades, par mois

MAPPA III
3.^{me} Tableau
ANNO DE 1920
Année 1920

	Junho Juin	Julho Juillet	Agosto Août	Setembro Septembre	Outubro Octobre	Novembro Novembre	Dezembro Décembre	TOTAL
	37	47	54	40	43	34	58	552
	42	27	36	20	28	29	38	376
	293	273	219	229	259	236	251	3.287
	127	141	140	147	128	132	166	1.701
	499	488	449	436	458	431	513	5.916
	4	7	5	6	4	7	9	74
	6	2	4		2		1	34
	212	270	210	162	198	181	263	2.560
	92	86	93	81	106	100	87	1.111
	314	365	312	249	310	288	360	3.779
	813	853	761	685	768	719	873	9.695
	2	4	2		4	1	3	34
	1	2	1	1	8	3	5	31
	29	31	22	26	17	32	21	307
	24	15	17	27	20	22	21	232
	56	52	42	54	49	58	50	604
			2					3
		1						2
	27	19	23	24	25	27	30	317
	10	6	11	5	10	7	8	101
	37	26	36	29	35	34	38	423
	93	78	78	83	84	92	88	1.027

PARTE IV
4.^{me} Partie
Estado de São Paulo
État de Saint Paul

Santa Casa de Misericórdia da Capital

Hôpital de Bienfaisance

Movimento geral de
Mouvement général de

DISCRIMINAÇÃO <i>Discrimination</i>	Janeiro <i>Janvier</i>	Fevereiro <i>Février</i>	Março <i>Mars</i>	Abril <i>Avril</i>	Maio <i>Mai</i>	
FICARAM EM TRATAMENTO <i>En traitement</i>						
BRASILEIROS <i>Brésiliens</i>						
Menores . . . <i>Mineurs</i>	Masculino . . . <i>Masculin</i>	96	94	101	101	97
	Feminino . . . <i>Féminin</i>	91	90	86	81	77
Adultos . . . <i>Adultes</i>	Masculino . . . <i>Masculin</i>	311	298	273	263	271
	Feminino . . . <i>Féminin</i>	157	131	127	141	132
Somma . . .	655	613	587	586	577	
EXTRANGEIROS <i>Etrangers</i>						
Menores . . . <i>Mineurs</i>	Masculino . . . <i>Masculin</i>	20	15	17	17	15
	Feminino . . . <i>Féminin</i>	11	10	11	14	9
Adultos . . . <i>Adultes</i>	Masculino . . . <i>Masculin</i>	262	254	290	270	286
	Feminino . . . <i>Féminin</i>	97	86	101	101	107
Somma . . .	390	365	419	402	417	
TOTAL . . .	1.045	978	1.006	988	994	

Olegario de Arruda Amaral, Chefe da 1.^a Secção.

cordia da Capital

ce de la Capitale

enfermos, por mez
malades, par mois

MAPPA III
3.^{me} Tableau
ANNO DE 1920
Année 1920

Junho <i>Juin</i>	Julho <i>Juillet</i>	Agosto <i>Août</i>	Setembro <i>Septembre</i>	Outubro <i>Octobre</i>	Novembro <i>Novembre</i>	Dezembro <i>Décembre</i>	TOTAL
113	109	83	75	73	76	74	.
71	65	66	68	69	77	65	.
236	186	200	187	193	207	215	.
153	120	130	121	131	141	147	.
573	480	479	451	466	501	501	.
16	15	12	11	13	15	9	.
7	5	3	5	4	4	6	.
260	196	170	181	212	218	162	.
104	92	87	102	83	88	78	.
387	308	272	299	312	325	255	.
960	788	751	750	778	826	756	.

Gustavo Godoy Filho — 3.^o Escripturario.

PARTE IV
4.^{me} Partie
Estado de São Paulo
Etat de Saint Paul

Santa Casa de Misericórdia

Hôpital de Bienfaisance

Movimento de enfermos

Mouvement de malades

DISCRIMINAÇÃO Discrimination	Janeiro Janvier	Fevereiro Février	Março Mars	Abril Avril	Maio Mai
EXISTENTES NO DIA 1.^o <i>Existants au premier jour</i>					
BRASILEIROS <i>Brésiliens</i>					
Menores	91	96	94	101	101
{ Masculino					
{ Feminino	73	91	90	86	81
Adultos	237	299	285	261	256
{ Masculino					
{ Feminino	122	148	127	122	136
Somma	523	634	596	570	574
EXTRANGEIROS <i>Etrangers</i>					
Menores	19	20	15	17	17
{ Masculino					
{ Feminino	9	11	10	11	14
Adultos	202	258	251	286	261
{ Masculino					
{ Feminino	73	95	84	97	98
Somma	303	384	360	411	390
TOTAL	826	1.018	956	981	964
ENTRARAM <i>Admis</i>					
BRASILEIROS <i>Brésiliens</i>					
Menores	49	42	61	58	53
{ Masculino					
{ Feminino	44	37	24	31	34
Adultos	331	315	332	311	336
{ Masculino					
{ Feminino	168	142	146	148	170
Somma	592	536	563	548	593
EXTRANGEIROS <i>Etrangers</i>					
Menores	6	4	6	10	3
{ Masculino					
{ Feminino	4	3	3	8	2
Adultos	267	214	276	235	263
{ Masculino					
{ Feminino	129	87	101	91	109
Somma	406	308	386	344	377
TOTAL	998	844	949	892	970

Mapa IV

4.^{me} Tableau
ANNO DE 1920
Année 1920

Mapa da Capital

Mapa dos pobres, por mez

indigents, par mois

Junho Juin	Julho Juillet	Agosto Août	Setembro Septembre	Outubro Octobre	Novembro Novembre	Dezembro Décembre	TOTAL
97	113	109	83	75	73	76	
77	71	65	66	68	69	77	
262	229	175	190	178	187	201	
129	149	115	125	117	125	133	
565	562	464	464	438	454	487	
15	16	15	12	11	13	15	
9	7	5	3	5	4	4	
277	252	191	163	172	201	208	
101	103	88	84	97	81	87	
402	378	299	262	285	299	314	
967	940	763	726	723	753	801	
55	47	30	32	45	38	59	569
37	23	38	23	37	40	31	399
277	246	246	231	272	273	270	3.440
166	114	160	161	152	158	189	1.874
535	430	474	447	506	509	549	6.282
5	6	4	5	6	9	3	67
4	1	2	2	1		3	33
205	219	196	187	240	205	231	2.738
98	76	95	97	95	110	84	1.172
312	302	297	291	342	324	321	4.010
847	732	771	738	848	833	870	10.292

PARTE IV
4.^{me} Partie
Estado de São Paulo
Etat de Saint Paul

Santa Casa de Misericórdia

Hôpital de Bienfaisance

Movimento de enfermos

Mouvement de malades

DISCRIMINAÇÃO <i>Discrimination</i>		Janeiro <i>Janvier</i>	Fevereiro <i>Février</i>	Março <i>Mars</i>	Abril <i>Avril</i>	Mai <i>Mai</i>
TIVERAM ALTA <i>Sortis</i>						
BRASILEIROS <i>Brésiliens</i>						
Menores <i>Mineurs</i>	Masculino <i>Masculin</i>	42	40	49	54	54
	Feminino <i>Féminin</i>	22	36	27	35	36
Adultos <i>Adultes</i>	Masculino <i>Masculin</i>	248	308	323	295	298
	Feminino <i>Féminin</i>	125	149	136	117	157
Somma		437	533	535	501	545
EXTRANGEIROS <i>Etrangers</i>						
Menores <i>Mineurs</i>	Masculino <i>Masculin</i>	4	9	4	10	5
	Feminino <i>Féminin</i>	2	4	2	4	7
Adultos <i>Adultes</i>	Masculino <i>Masculin</i>	178	198	214	231	221
	Feminino <i>Féminin</i>	93	91	82	82	98
Somma		277	302	302	327	331
TOTAL		714	835	837	828	876
FALLECERAM <i>Décédés</i>						
BRASILEIROS <i>Brésiliens</i>						
Menores <i>Mineurs</i>	Masculino <i>Masculin</i>	2	4	5	4	3
	Feminino <i>Féminin</i>	4	2	1	1	2
Adultos <i>Adultes</i>	Masculino <i>Masculin</i>	21	21	33	21	32
	Feminino <i>Féminin</i>	17	14	15	17	20
Somma		44	41	54	43	57
EXTRANGEIROS <i>Etrangers</i>						
Menores <i>Mineurs</i>	Masculino <i>Masculin</i>	1				
	Feminino <i>Féminin</i>				1	
Adultos <i>Adultes</i>	Masculino <i>Masculin</i>	33	23	27	29	26
	Feminino <i>Féminin</i>	14	7	6	8	8
Somma		48	30	33	38	34
TOTAL		92	71	87	81	91

ricórdia da Capital

ce de la Capitale

mos pobres, por mez

indigents, par mois

MAPPA IV
4.^{me} Tableau
ANNO DE 1920
Année 1920

Junho <i>Juin</i>	Julho <i>Juillet</i>	Agosto <i>Août</i>	Setembro <i>Septembre</i>	Outubro <i>Octobre</i>	Novembro <i>Novembre</i>	Dezembro <i>Décembre</i>	TOTAL
37	47	54	40	43	34	58	552
42	27	36	20	28	29	38	376
281	269	209	218	247	228	243	3.167
122	133	133	142	125	128	162	1.629
482	476	432	420	443	419	501	5.724
4	7	5	6	4	7	9	74
6	2	4		2		1	34
203	262	201	154	188	171	257	2.478
87	85	90	79	101	97	86	1.071
300	356	300	239	295	275	353	3.657
782	832	732	659	738	694	854	9.381
2	4	2		4	1	3	34
1	2	1	1	8	3	5	31
29	31	22	25	16	31	20	302
24	15	17	27	19	22	20	227
56	52	42	53	47	57	48	594
		2					3
	1						2
27	18	23	24	23	27	29	309
9	6	9	5	10	7	8	97
36	25	34	29	33	34	37	411
92	77	76	82	80	91	85	1.005

PARTE IV
4.^{me} Partie
Estado de São Paulo
Etat de Saint Paul

Santa Casa de Misericórdia

Hôpital de Bienfaisance

Movimento de enfermos

Mouvement de malades

DISCRIMINAÇÃO <i>Discrimination</i>	Janeiro <i>Janvier</i>	Fevereiro <i>Février</i>	Março <i>Mars</i>	Abril <i>Avril</i>	Maio <i>Mai</i>
FICARAM EM TRATAMENTO <i>En traitement</i>					
BRASILEIROS <i>Brésiliens</i>					
Menores <i>Mineurs</i>	96	94	101	101	97
Masculino <i>Masculin</i>					
Feminino <i>Féminin</i>	91	90	86	81	77
Adultos <i>Adultes</i>	299	285	261	256	262
Masculino <i>Masculin</i>					
Feminino <i>Féminin</i>	148	127	122	136	129
Somma	634	596	570	574	565
EXTRANGEIROS <i>Etrangers</i>					
Menores <i>Mineurs</i>	20	15	17	17	15
Masculino <i>Masculin</i>					
Feminino <i>Féminin</i>	11	10	11	14	9
Adultos <i>Adultes</i>	258	251	286	261	277
Masculino <i>Masculin</i>					
Feminino <i>Féminin</i>	95	84	97	98	101
Somma	384	360	411	390	402
TOTAL	1.018	956	981	964	967

Olegario de Arruda Amaral, Chefe da 1.^a Secção.

Mapa IV

4.^{me} Tableau
ANNO DE 1920
Année. 1920

Mapa da Capital
des indigents, par mois

Junho <i>Juin</i>	Julho <i>Juillet</i>	Agosto <i>Août</i>	Setembro <i>Septembre</i>	Outubro <i>Octobre</i>	Novembro <i>Novembre</i>	Dezembro <i>Décembre</i>	TOTAL
113	109	83	75	73	76	74	
71	65	66	68	69	77	65	
229	175	190	178	187	201	208	
149	115	125	117	125	133	140	
562	464	464	438	454	487	487	
16	15	12	11	13	15	9	
7	5	3	5	4	4	6	
252	191	163	172	201	208	153	
103	88	84	97	81	87	77	
378	299	262	285	299	314	245	
940	763	726	723	753	801	732	

Gustavo Godoy Filho — 3.^o Escripturario.

PARTE IV
4.^{me} Partie
Estado de São Paulo
Etat de Saint Paul

Santa Casa de Misericórdia

Hôpital de Bienfaisance

Movimento de enfermos

Mouvement de malades

DISCRIMINAÇÃO Discrimination	Janeiro Janvier	Fevereiro Février	Março Mars	Abril Avril	Mai Mai	
EXISTENTES NO DIA 1.^o <i>Existants au premier jour</i>						
Brasileiros <i>Brésiliens</i>	Masculino <i>Masculin</i>	9	12	13	12	7
	Feminino <i>Féminin</i>	5	9	4	5	5
Somma	14	21	17	17	12	
Estrangeiros <i>Etrangers</i>	Masculino <i>Masculin</i>	6	4	3	4	9
	Feminino <i>Féminin</i>	5	2	2	4	3
Somma	11	6	5	8	12	
TOTAL	25	27	22	25	24	
ENTRARAM <i>Admis</i>						
Brasileiros <i>Brésiliens</i>	Masculino <i>Masculin</i>	10	14	14	9	9
	Feminino <i>Féminin</i>	12	6	7	8	4
Somma	22	20	21	17	13	
Estrangeiros <i>Etrangers</i>	Masculino <i>Masculin</i>	5	6	3	8	7
	Feminino <i>Féminin</i>	2	3	7	3	7
Somma	7	9	10	11	14	
TOTAL	29	29	31	28	27	
TIVERAM ALTA <i>Sortis</i>						
Brasileiros <i>Brésiliens</i>	Masculino <i>Masculin</i>	7	13	14	14	7
	Feminino <i>Féminin</i>	8	10	5	7	6
Somma	15	23	19	21	13	
Estrangeiros <i>Etrangers</i>	Masculino <i>Masculin</i>	7	6	1	3	5
	Feminino <i>Féminin</i>	4	3	5	4	4
Somma	11	9	6	7	9	
TOTAL	26	32	25	28	22	
FALLECERAM <i>Décédés</i>						
Brasileiros <i>Brésiliens</i>	Masculino <i>Masculin</i>	—	—	1	—	—
	Feminino <i>Féminin</i>	—	1	1	1	—
Somma	—	1	2	1	—	

Mapa V

5.^{me} Tableau
ANNO DE 1920
Année 1920

Mapa da Capital

Mapa da Capital

Mapa da Capital

	Junho Juin	Julho Juillet	Agosto Août	Setembro Septembre	Outubro Octobre	Novembro Novembre	Dezembro Décembre	TOTAL
	9	7	11	10	9	6	6	
	3	4	5	5	4	6	8	
	12	11	16	15	13	12	14	
	9	8	5	7	9	11	10	
	6	1	4	3	5	2	1	
	15	9	9	10	14	13	11	
	27	20	25	25	27	25	25	
	10	8	9	11	10	9	10	123
	6	9	7	4	6	6	4	79
	16	17	16	15	16	15	14	202
	8	6	11	10	14	9	6	93
	1	4	4	4	2	2	1	40
	9	10	15	14	16	11	7	133
	25	27	31	29	32	26	21	335
	12	4	10	11	12	8	8	120
	5	8	7	5	3	4	4	72
	17	12	17	16	15	12	12	192
	9	8	9	8	10	10	6	82
	5	1	3	2	5	3	1	40
	14	9	12	10	15	13	7	122
	31	21	29	26	30	25	19	314
	—	—	—	1	1	1	1	5
	—	—	—	—	1	—	1	5
	—	—	—	1	2	1	2	10

PARTE IV
4.ª Parte
Estado de São Paulo
Etat de Saint Paul

Santa Casa de Misericórdia
Hôpital de Bienfaisance
Movimento de enfermos
Mouvement de malades

DISCRIMINAÇÃO Discrimination		Janeiro Janvier	Fevereiro Février	Março Mars	Abril Avril	Maio Mai
Estrangeiros Étrangers	Masculino Masculin	—	1	1	—	2
	Feminino Féminin	1	—	—	—	—
	Somma	—	1	1	—	2
TOTAL		1	2	3	1	2
FICARAM EM TRATAMENTO En traitement.						
Brasileiros Brésiliens	Masculino Masculin	12	13	12	7	9
	Feminino Féminin	9	4	5	5	3
	Somma	21	17	17	12	12
Estrangeiros Étrangers	Masculino Masculin	4	3	4	9	9
	Feminino Féminin	2	2	4	3	6
	Somma	6	5	8	12	15
TOTAL		27	22	25	24	27

Olegário de Arruda Amaral, Chefe da 1.ª Secção

Memória da Capital
ce de la Capitale
pensionistas, por mez
pensionnaires, par mois

MAPPA V
5.ª Tab'leau
ANNO DE 1920
Année 1920

Junho Juin	Julho Jullet	Agosto Août	Setembro Septembre	Outubro Octobre	Novembro Novembre	Dezembro Décembre	TOTAL
—	1	—	—	2	—	1	8
1	—	2	—	—	—	—	4
—	1	—	2	—	2	—	12
—	1	—	2	—	1	3	22
7	11	10	9	6	6	7	.
4	5	5	4	6	8	7	.
—	11	16	15	12	14	14	.
8	5	7	9	11	10	9	.
1	4	3	5	2	1	1	.
—	9	9	10	13	11	10	.
20	25	25	27	25	25	24	.

Gustavo Godoy Filho — 3.º Escripturario.

Asylos e Orphanatos

Asiles

PARTE IV
4.^{me} Partie
Estado de São Paulo
État de Saint Paul

Asylos e Asi

Numero de ordem Número d'ordre	DENOMINAÇÃO Dénomination	SÉDE Siège
73	Asylo da Infancia Desvalida "Dr. José Julio"	São Simão
74	" e Creche "Analia Franco"	" Vicente
75	Associação Protectora dos Insanos	Sorocaba
76	Asylo de São Vicente de Paulo	"
77	Maternidade	"
78	Orphanato "Santo Agostinho"	"
79	Asylo de Meninas de São José	Taubaté
80	Associação Protectora do Asylo de Mendicidade	"
81	Lyceu de Artes e Officios	"
82	Orphanato "Santa Veronica"	"
88	Asylo de Mendicidade "N.ª S.ª da Candelaria"	Ytú
	TOTAL	

Olegario de Arruda Amaral, Chefe da 1.ª Secção.

Orphanatos

MAPPA I
1.^{er} Tableau
ANNO DE 1920
Année 1920

PESSOAL EMPREGADO Personnel employé				TOTAL	MOVIMENTO ESCOLAR Mouvement scolaire		TOTAL	Numero de ordem Número d'ordre
Na administra- ção superior. Employés su- périeurs.	Nos cargos su- balternos. Employés su- balternés.	Retribuidos Rémunérés.	Não retribuidos Non rémunérés		ALUMNOS MATRICULADOS Élèves inscrits			
					Masculino Masculin	Feminino Féminin		
1	4	5	—	5	—	—	73	
1	5	6	—	6	—	—	74	
8	8	7	9	16	—	237	75	
4	6	6	4	10	—	—	76	
4	4	4	4	8	55	—	77	
.	78	
.	79	
.	80	
.	81	
.	82	
.	83	
211	428	386	253	639	1.900	1.768	3.668	

Jeremias Antonio Bacellar, 3.º Escripturario

PARTE IV
4.^{ma} Parte
Estado de São Paulo
État de Saint Paul

Asylos e Asi

Numero de ordem N ^o d'ordre	DENOMINAÇÃO Dénomination	SÉDE Siège	Numero de socios em 31 de Dezembro Nombre de sociétaires au 31 Décembre	Existiam em 1. ^o de Janeiro Existants au pre- mier Janvier		
				Masculino Masculin	Feminino Féminin	TOTAL
				72	Asylo de Mendicidade	São José do Rio Pardo
73	" da Infancia Desvalida "Dr. José Julio"	" Simão	—	—	32	32
74	" e Creche "Anália Franco"	" Vicente	—	—	—	—
75	Associação Protectora dos Insanos	Sorocaba	—	—	—	—
76	Asylo de São Vicente de Paulo	"	159	10	19	29
77	Maternidade	"	—	—	—	—
78	Orphanato "Santo Agostinho"	"	—	—	—	—
79	Asylo de Meninas de São José	Taubaté	—	—	—	—
80	Associação Protectora do Asylo de Mendicidade	"	80	35	87	72
81	Lyceu de Artes e Officios	"	29	—	—	—
82	Orphanato "Santa Veronica"	"	—	—	—	—
83	Asylo de Mendicidade "N.ª S.ª da Candelaria"	Ytá	—	—	—	—
TOTAL			5.081	778	1.592	2.370

Olegario de Arruda Amaral, Chefe da 1.^a Secção.

Orphanatos

MAPPA II
2.^{mo} Tableau
ANNO DE 1920
Année 1920

Entrados durante o anno Admis pendant l'année			Sahidos durante o anno Sortis pendant l'année			Fallecidos durante o anno Décédés pendant l'année			Ficaram em 31 de Dezembro Restants au 31 Décembre			NACIONALIDADES Nationalités						Numero de ordem N ^o d'ordre
Masculino Masculin	Feminino Féminin	TOTAL	Masculino Masculin	Feminino Féminin	TOTAL	Masculino Masculin	Feminino Féminin	TOTAL	Masculino Masculin	Feminino Féminin	TOTAL	BRASILEIROS Brésiliens			EXTRANGEIROS Étrangers			
												Masculino Masculin	Feminino Féminin	TOTAL	Masculino Masculin	Feminino Féminin	TOTAL	
13	—	13	10	—	10	9	—	9	21	—	21	40	—	40	—	—	—	72
—	3	3	—	8	8	—	—	—	—	27	27	—	35	35	—	—	—	73
—	—	—	—	—	—	—	—	—	—	—	—	—	—	—	—	—	—	74
—	—	—	—	—	—	—	—	—	—	—	—	—	—	—	—	—	—	75
1	8	9	1	2	3	1	5	6	9	20	29	10	25	35	1	2	3	76
—	—	—	—	—	—	—	—	—	—	—	—	—	—	—	—	—	—	77
—	—	—	—	—	—	—	—	—	—	—	—	—	—	—	—	—	—	78
12	7	19	6	6	12	5	1	6	36	37	73	34	43	77	18	1	14	79
—	—	—	—	—	—	—	—	—	—	—	—	—	—	—	—	—	—	80
—	—	—	—	—	—	—	—	—	—	—	—	—	—	—	—	—	—	81
—	—	—	—	—	—	—	—	—	—	—	—	—	—	—	—	—	—	82
—	—	—	—	—	—	—	—	—	—	—	—	—	—	—	—	—	—	83
2.088	3.066	5.154	832	2.759	3.582	118	125	243	1.916	1.783	3.699	2.054	4.149	6.203	812	509	1.321	

Jeremias Antonio Bacellar, 3.^o Escripturario

PARTE IV
4.^{me} Partie
Estado de São Paulo
Etat de Saint Paul

Asylos e

Número de ordem Número d'ordre	DENOMINAÇÃO Dénomination	SÉDE Siège	R. E.	
			Saldo do anno anterior Solde de l'année antérieure	Jóias e contribuições Dons et contributions
1	Asylo de Morpheticos	Amparo		
2	" Beneficente do Asylo de Mendicidade	"		
3	Asylo de Morpheticos	Angatuba	2:172\$100	940\$000
4	" Mendicidade	Araraquara		6:286\$000
5	Casa dos Pobres	Bananal		
6	Asylo de Mendicidade "São Vicente de Paulo" - Centro Catholico	Bragança	2:000\$000	
7	Obra de Preservação dos Filhos de Tuberculosos	"	1:381\$500	15:077\$700
8	Asylo e Creche "Analia Franco"	Brotas		
9	" de Invalidos	Campinas	1:413\$780	12:005\$500
10	" Orphans	"	480\$500	
11	Lyceu de Artes e Officios "N.ª S.ª Auxiliadora"	"		
12	Maternidade de Campinas	"		9:533\$000
13	Sociedade de Assistencia a Infancia "Creche Bento Quirino"	"	4:170\$000	935\$000
14	Abrigo Santa Maria	Capitl		
15	Asylo de Expostos, Anexo a Santa Casa	"		
16	" Mendicidade	"		
17	" Morpheticos	"		
18	" Orphans Desamparadas de N.ª S.ª Auxiliadora	"		
19	" São José do Belém	"		
20	" do Bom Pastor	"	4:343\$450	7:829\$500
21	Casa da Divina Providencia	"		
22	Colonia Regeneradora "D. Romualdo"	"		
23	Creche Baroneza de Limeira	"		
24	Gotta de Leite	"	1:789\$373	5:961\$000
25	Instituto de Surdos Mudos "Rodrigues Alves"	"		480\$000
26	Instituição da Sagrada Familia	"		
27	Lyceu do Sagrado Coração de Jesus	"	3:276\$000	
28	Maternidade de São Paulo	"	44\$000	10:053\$000
29	" Santa Maria	"	4:193\$100	16:245\$000
30	Orphanato Christovam Colombo	"	1:129\$680	
31	" Evangelico	"		
32	" Sant'Anna	"		
33	Casa dos Pobres	Cruzeiro		120\$600
34	Asylo de Morpheticos	Desalvado	388\$050	1:223\$000
35	" Orphans e Externato "Immaculada Conceição"	"		811\$300
36	" Mendicidade	"		
37	" e Creche "Analia Franco"	Espirito Santo do Pinhal		
38	" São Vicente de Paulo	Faxina		
39	" de Mendicidade	Franca		
40	" São Vicente de Paulo (Aparecida do Norte)	Guaratinguetá	3:002\$930	4:424\$500
41	Orphanato Purissimo Coração de Maria	"		
42	Asylo de Morpheticos	Guariba		
43	" da Sociedade São Lazaro	Itapetininga		
44	" de São Vicente de Paulo	"		
45	" " " " de Orphans e Invalidos	"		
46	" Italiano	Itatiba	728\$000	597\$100
47	" de Nossa Senhora da Conceição	"	1:305\$600	1:080\$000
48	Maternidade Jahuense	Jahú		
49	Asylo de Mendicidade "Barão do Rio Branco	Jundiaby	481\$546	1:085\$800
50	" dos Pobres de São José	Lorena		
51	" e Creche de Dobrada	Mattão		
52	" de Mendicidade	Mocóca		
53	Maternidade "Dr. Deodato	Mogy das Cruzes		
54	Asylo de Mendicidade	" Mirim	203\$850	5:740\$100
55	Orphanato de Santo Antonio	Parahybuna		
56	Instituto "Analia Franco"	Pederneiras		
57	Asylo de Mendicidade	Pindamonhangaba		
58	" Morpheticos	Piracicaba		
59	" Orphans do Coração de Maria	"		
60	" Velhice e Mendicidade	"		
61	Sanatorio "São Luiz"	"		
62	Asylo de Mendicidade	Pirassununga	3:784\$050	
63	" Morpheticos	Rio Claro	10:295\$918	2:034\$500
64	" Orphans "Analia Franco"	"		
65	" São Vicente de Paulo	"		
66	Associação Protectora de Infancia Desvalida	Santos	27:843\$010	24:341\$000
67	Asylo de Invalidos	"		
68	" Mendicidade	"		
69	Gotta de Leite	"	42:931\$400	20:990\$000
70	Maternidade	"		
71				

(1) E' departamento da Santa Casa local.

Orphanatos

les

MAPPA III
3.^{me} Tableau
ANNO DE 1920
Année 1920

CEITA
cettes

Subvenção do Governo Federal Subvention du Gouvernement Fédéral	Subvenção do Governo Estadual Subvention du Gouvernement de l'Etat	Subvenção da Câmara Municipal Subvention de la Municipalidade	Juros e dividendos Intérêts et dividendes	Aluguéis de predios Loyers de maisons	Donativos e legados Dons et legs	Outras procedencias Autres recettes	TOTAL	Numero de ordem Número d'ordre		
								1		
						1:834\$900	6:447\$000	2		
		1:500\$000					18:824\$750	3		
	1:500\$000	1:800\$000	3:102\$500		6:136\$250			4		
								5		
	1:000\$000	6:000\$000	160\$000		9:970\$000	4:042\$000	23:173\$000	6		
	3:000\$000	2:000\$000	450\$000		14:940\$000	9:818\$000	46:703\$200	7		
								8		
5:100\$000	2:000\$000	6:000\$000	13:874\$150	1:660\$000	20:932\$000	1:938\$800	65:605\$150	9		
	7:000\$000		10:556\$900	4:689\$000	101\$310	8:341\$060	31:187\$960	10		
								11		
		8:000\$000			15:650\$270	20:113\$250	61:341\$520	12		
	4:000\$000	1:500\$000	9:545\$900		6:889\$100		17:386\$190	13		
								14		
								15		
								16		
								17		
		10:000\$000	2:000\$000	300\$000	456\$000	1:350\$000	31:223\$294	18		
								19		
		15:000\$600	11:800\$000		5:938\$100	25:033\$150	17:770\$200	20		
		5:000\$000	5:000\$000			48:500\$900	58:500\$900	21		
		8:000\$000				11:000\$000	38:462\$000	22		
								23		
		6:500\$000	3:000\$000			5:151\$000	16:579\$730	24		
		20:000\$000	8:000\$000				18:825\$000	25		
		2:400\$000	1:500\$000			10:000\$000	20:500\$000	26		
		20:000\$000	8:000\$000			1:000\$000	1:010:283\$100	27		
5:323\$000		30:000\$000	20:000\$000	520\$000		780\$000	81:802\$900	28		
		4:000\$000	2:000\$000			2:054\$500	26:866\$200	29		
		10:000\$000	23:000\$000	8:000\$000	3:064\$300	1:115\$000	57:404\$600	30		
								31		
								32		
							563\$100	692\$700	33	
									34	
		1:000\$000				1:560\$700	4:176\$750		35	
		4:000\$000			554\$000	8:003\$350	13:368\$650		36	
									37	
									38	
									39	
									40	
					423\$000	1:671\$300	1:220\$000	20:741\$730	41	
									42	
									43	
									44	
									45	
									46	
		1:500\$000	1:200\$000			1:657\$800	713\$200	6:396\$100	47	
						1:608\$300		4:083\$900	48	
									49	
									50	
		1:500\$000	2:000\$000			564\$600	326\$600	7:308\$040	51	
		6:000\$000			960\$000	20\$000	10:000\$000	16:980\$000	52	
									53	
									54	
									55	
		1:500\$000				424\$000		7:876\$950	56	
									57	
									58	
									59	
		1:500\$000	1:200\$000		1:440\$000	6:954\$900	9:128\$800	20:223\$700	60	
									61	
									62	
									63	
					190\$000		285\$500	9:209\$550	64	
								22:279\$218	65	
		6:000\$000							66	
									67	
		20:000\$000	11:000\$000	8:840\$400	18:332\$000	33:274\$100	180:258\$050	323:893\$560	68	
									69	
									70	
									71	
				178:715\$600	3:000\$000	675\$000	1:798\$000	7:254\$500	15:030\$100	

PARTE IV
4.^{me} Partie
Estado de São Paulo
Etat de Saint Paul

Asylos e

Asi

Numero de ordem N ^o de l'ordre	DENOMINAÇÃO Dénomination	SÉDE Siège	R R	
			Saldo do anno anterior Solde de l'année antérieure	Jotas e contribuições Droits et contributions
72	Asylo de Mendicidade	São José do Rio Pardo	3:130\$760	2:550\$100
73	" da Infancia Desvalida "Dr. José Julio"	" Simão	—	—
74	" e Creche "Analia Franco"	Vicente	—	—
75	Associação Protectora dos Insanos	Sorocaba	—	—
76	Asylo de São Vicente de Paulo	"	3:792\$100	3:220\$000
77	Maternidade	"	—	—
78	Orphanato "Santo Agostinho"	"	—	—
79	Asylo de Meninas de São José	Taubaté	79\$110	2:645\$000
80	Associação Protectora do Asylo de Mendicidade	"	11:463\$720	1:624\$000
81	Lyceu de Artes e Officios	"	35\$800	464\$000
82	Orphanato "Santa Veronica"	"	—	—
88	Asylo de Mendicidade "N.ª S.ª da Candelaria"	Ytá	—	—
	TOTAL		135:863\$772	174:858\$200

Olegaria de Arruda Amaral, Chefe da 1.ª Secção.

Orphanatos

les

MAPPA III
3.^{me} Tableau
ANNO DE 1920
Année 1920

CEITA								Numero de ordem N ^o de l'ordre
Subvenção do Governo Federal Subvention du Gouvernement Fédéral	Subvenção do Governo Estadual Subvention du Gouvernement l'Etat	Subvenção da Câmara Municipal Subvention de la Municipalité	Juros e dividendos Intérêts et dividendes	Aluguéis de prédios Loyers de maisons	Doativos e legados Dons et legs	Outras procedencias Autres recettes	TOTAL	
—	1:000\$000	—	—	—	1:355\$400	—	8:030\$250	72
—	1:500\$000	600\$000	—	—	300\$000	370\$000	2:770\$000	73
—	—	—	—	—	—	—	—	74
—	—	—	—	—	—	—	—	75
—	3:000\$000	550\$000	1:301\$000	4:010\$000	3:000\$000	1:196\$000	17:772\$300	76
—	—	—	—	—	—	—	—	77
—	—	—	—	—	—	—	—	78
—	6:000\$000	3:000\$000	—	—	—	1:015\$000	12:140\$110	79
—	9:000\$000	—	1:651\$000	—	4:285\$800	2:100\$000	30:037\$520	80
—	3:000\$000	600\$000	—	—	500\$000	—	4:615\$800	81
—	—	—	—	—	—	—	—	82
—	—	—	—	—	—	—	—	83
194:169\$200	247:400\$000	115:625\$000	56:575\$150	47:030\$900	321:043\$070	1.550:768\$984	2.843:334\$276	

Jeremias Antonio Bacellar, 3.º Escripturario

PARTE IV
4.^{me} Partie
Estado de São Paulo
Etat de Saint Paul

Asylos e Asi

Numero de ordem Número d'ordre	DISCRIMINAÇÃO Discrimination	SÊDE Siège	DES
			Dé
			Honorarios medicos e do pessoal su- perior Honoraires des mé- decins et du per- sonnel supérieur
73	Asylo da Infancia Desvalida "Dr. José Julio"	São Simão	—
74	" e Creche "Analia Franco"	" Vicente	—
75	Associação Protectora dos Insanos	Sorocaba	—
76	Asylo de São Vicente de Paulo	"	—
77	Maternidade	"	—
78	Orphanato Santo Agostinho	"	—
79	Asylo de Meninas de São José	Taubaté	—
80	Associação Protectora do Asylo de Mendicidade	"	—
81	Lyceu de Artes e Officios	"	1:680\$000
82	Orphanato Santa Veronica	"	—
83	Asylo de Mendicidade "Nossa Senhora da Candelaria"	Ytú	—
	TOTAL		134:200\$400

Olegario de Arruda Amaral, Chefe da 1.^a Secção.

Orphanatos les

MAPPA IV
4.^{me} Tableau
ANNO DE 1920
Année 1920

PESA						TOTAL	Numero de ordem Número d'ordre
penses							
Despesas com me- dicamentos Médicaments	Funeraes Funérailles	Ordenados do pes- soal subalterno Appointements du personnel subal- terne	Alimentação aos in- ternados Alimentation aux internés	Socorros dados em domicilio Secours donnés en domicile	Outras despesas Autres dépenses		
—	—	2:500\$000	1:300\$000	—	2:460\$600	6:260\$000	73
—	—	—	—	—	—	—	74
—	—	—	—	—	—	—	75
388\$000	—	2:320\$000	7:403\$800	890\$000	5:267\$000	16:268\$800	76
—	—	—	—	—	—	—	77
—	—	—	—	—	—	—	78
158\$300	—	1:270\$000	10:137\$200	—	550\$000	12:115\$500	79
—	—	1:607\$600	9:820\$000	—	4:800\$000	16:227\$600	80
—	—	1:800\$000	—	—	1:130\$800	4:610\$800	81
—	—	—	—	—	—	—	82
—	—	—	—	—	—	—	83
41:238\$600	1:106\$800	257:884\$908	1.155:595\$633	2:090\$000	946:350\$884	2.538:466\$625	

Jeremias Antonio Bacellar, 3.^o Escripuario

PARTE IV
4.^{me} Partie
Estado de São Paulo
État de Saint Paul

Asylos e Asi

Numero de ordem Número d'ordre	DENOMINAÇÃO Dénomination	SÉDE Siège	ACTIVO EM 31 Actif au 31		
			Ações de Estradas de Ferro Actions de Chemins de Fer	Apólices e Letras Polices et lettres	Bens de raiz Biens fonds
66	Asylo de São Vicente de Paulo	Rio Claro	—	153:750\$000	577:947\$840
67	Associação Protectora da Infancia Desvalida	Santos	—	—	—
68	Asylo de Invalidos	"	—	—	—
69	Asylo de Mendicidade	"	—	1:000\$000	148:710\$800
70	Gotta de Leite	"	—	—	—
71	Maternidade	"	—	—	—
72	Asylo de Mendicidade	São José do Rio Pardo	—	—	45:000\$000
73	da Infancia Desvalida "Dr. José Julio"	" Simão	—	—	—
74	e Creche "Analia Franco"	" Vicente	—	—	—
75	Associação Protectora dos Insanos	Sorocaba	—	—	—
76	Asylo de São Vicente de Paulo	"	—	27:000\$000	112:700\$000
77	Maternidade	"	—	—	—
78	Orphanato Santo Agostinho	"	—	—	—
79	Asylo de Meninas de São José	Taubaté	—	—	25:000\$000
80	Associação Protectora do Asylo de Mendicidade	"	—	22:200\$000	46:713\$370
81	Lyceu de Artes e Officios	"	—	—	70:100\$000
82	Orphanato Santa Veronica	"	—	—	—
83	Asylo de Mendicidade "N.ª S.ª da Candelaria"	Ytú	—	—	—
TOTAL			308:922\$400	388:613\$700	5.697:731\$874

Olegario de Arruda Amaral, Chefe da 1.ª Secção.

Orphanatos les

MAPPA V
5.^{me} Tableau
ANNO DE 1920
Année 1920

DE DEZEMBRO Décembre						BALANÇO Balance				Numero de ordem Número d'ordre
Bens moveis Biens meubles	Dinheiros em Bancos, no Tesouro e na Caixa Economica N'importe dans les Banques, dans le Trésor et dans la Caisse d'Épargne	Dinheiro em Caixa N'importe en Caisse	Diversos Diverses	TOTAL	Reccita Recettes	Despesa Dépenses	Saldo Solde	Deficit Déficit		
27:609\$000	86:026\$200	2:646\$510	—	847:979\$050	323:893\$560	115:886\$380	208:007\$230	—	66	
—	—	—	—	—	—	—	—	—	67	
9:770\$400	28:456\$700	713\$500	100:000\$000	288:651\$200	274:395\$500	144:225\$300	130:170\$200	—	68	
—	—	—	—	—	—	—	—	—	69	
1:000\$000	—	—	500\$000	46:500\$000	8:036\$250	7:700\$900	335\$350	—	70	
—	—	—	—	—	2:770\$000	6:260\$000	—	3:490\$000	71	
—	—	—	—	—	—	—	—	—	72	
5:000\$000	—	1:503\$500	—	146:203\$500	17:772\$300	16:268\$800	1:503\$500	—	73	
—	—	—	—	—	—	—	—	—	74	
2:400\$000	—	33\$610	28\$000	27:461\$610	12:149\$110	12:115\$500	33\$610	—	75	
800\$000	—	13:809\$920	—	83:523\$200	30:037\$520	16:227\$500	13:809\$920	—	76	
22:000\$000	—	5\$000	—	92:105\$000	4:615\$300	4:610\$800	5\$000	—	77	
—	—	—	—	—	—	—	—	—	78	
662:706\$709	181:451\$375	59:744\$402	600:868\$200	7.900:038\$660	2.843:334\$276	2.538:466\$625	436:812\$678	131:945\$027	79	

Jeremias Antonio Bacellar, 3.º Escripturario.

Associações de Beneficencia

Associations de Bienfaisance

PARTE IV
4.^{me} Partie
Estado de São Paulo
Etat de Saint Paul

Associações de Associations de Receita e Recettes et

Numero de ordem Numero d'ordre	DENOMINAÇÃO Dénomination	SÉDE Siège	Anos de existência Années de existence	Numero de socios em 31 de Dezembro Nombre de sociétaires au 31 Décembre	RE Re		
					Contribuições, remissões, jias e diplomas Contributions, droits d'entrée et diplômes	Donativos e legados Dons et legs	Subvenção do Estado Subvention de l'Etat
65	Conselho Particular de São Vicente de Paulo	Botucati					
66	Loja Maçonica "Guia do Futuro"	"					
67	Società Italiana di Beneficenza	"					
68	Centro Catholico	Bragança					
69	Circulo Muzical Beneficente Maliano "Carlos Gomes"	"	20	163	2.500\$500		
70	Conferecia de N.ª S.ª da Conceição	"	22	14	338\$000	98\$400	1.000\$000
71	Loja Maçonica "Amor da Patria"	"	20	144	1.001\$100	326\$000	
72	Sociedade das Damas de Caridade	"	3	26	577\$300		
73	" Lybazea	"					
74	Sociedad Española 2 Mayo	"	29	132	2.057\$600		
75	Società Democratica di M. S.	"			63\$000		
76	Liga Operaria de São José	Brodowski		92			
77	Società Italiana di M. S. Dante Alig. e Patria e Doveri	"					
78	Conferecia do Sagrado Coração de Jesus	Brotas	16	88	762\$100	367\$000	500\$000
79	Società Italiana V. Emmanuele III	"					
80	" Italiana di M. S. (Tarrinha)	"	25	46	679\$000		
81	Conferecia de N.ª S.ª do Rosario (Ribeirão Descoberto)	Buquira	9	13	72\$700		
82	Conferecia de N.ª S.ª do Bom Sucesso	"	1	9	403\$700		
83	Conferecia de São Vicente de Paulo	Cabreúva	4	100	193\$500		
84	Società Italiana di M. S. "Lavoro e Progresso"	"					
85	Albergue Nocturno	Caçapava				166\$200	
86	Conferecia de São Benedito	"	5	18	112\$000	3.075\$100	1.500\$000
87	" de São José	"	18	41	451\$900		
88	Conselho Particular de São Vicente de Paulo	"	4	8	15\$200		1.000.000
89	Conferecia de São Vicente de Paulo	Cachoeira	9	61	468\$100		
90	Loja Maçonica Bom Jesus	"					
91	Sociedade das Damas de Caridade	"		20	837\$000		
92	Loja Maçonica Aurora Cacondense	Caconde					
93	Società Italiana XX di Settenbre	"					
94	Liga Operaria	Cajuru					
95	Sociedade Beneficente da Cruz Vermelha	"					
96	Associação Beneficente Dr. Salles Oliveira	Campinas	27	7.724	232.964\$800		
97	" Beneficente dos Empregados no Comercio	"	13	112	5.281\$100	908\$000	
98	Associação das Damas de Caridade da Cathedral	"					
99	Associação das Mães Christans	"					
100	Centro Operario São José	"	13	347	6.281\$000	2.000\$000	
101	Circulo Italiani Uniti	"					
102	Conferecia de N.ª S.ª da Conceição	"					
103	" de São Vicente de Paulo da Cathedral	"					
104	Conferecia de São Vicente de Paulo da Matriz de Santa Cruz	"					
105	Conferecia de Santo Antonio	"					
106	Federação dos Homens de Cór	"	17	125	1.535\$000		
107	Instituto Profissional "Bento Quirino"	"					
108	Liga Humanitaria dos Homens de Cór	"	5	131	2.897\$000		
109	Loja Maçonica "Independencia e Ordem"	"	53	80	1.724\$400	2.608\$300	
110	Real Sociedade Portuguesa de Beneficencia	"	47	446	6.000\$000	36.759\$700	
111	Sociedade Amiga dos Pobres	"					
112	" Artística e Beneficente	"					
113	" Beneficente Izabel a Re-demptora	"	21	181	2.237\$000		
114	Sociedade Humanitaria Operaria	"	23	387	6.826\$000	20\$000	
115	Protectora dos Conductores de Vehiculos	"					
116	Sociedade Portuguesa de Socorros Mutuos	"					
117	Sociedade Española de S. M. e Instruccion	"					
118	Società Principe di Napoli e Vitt.º Em. III di M. S. (Estação J. Egydio)	"	1	35	500\$000		
119	Conferecia de São Vicente de Paulo	Campo Largo de Sorocaba		79	443\$900		

Beneficencia Bienfaisance Despesa Dépenses

MAPPA I
1.^{er} Tableau
ANNO DE 1920
Année 1920

Subvenção da Municipalidade Subvention de la Municipalité	Juros, dividendos, alugueis de predios, etc. Intérêts, dividendes, loyers, etc.	Diversas Diverses	SOMMA	DESPESA Dépenses							SOMMA	Numero de ordem Numero d'ordre	
				Socorros medicos e pharmaceuticos Secours de medecins et frais pharmaceutiques	Socorros pecuniaros aos socios Secours en argent aux sociétaires	Aluguel de casa e ordenados Loyers de maisons et appointements du personnel employé	Com expediente e mais despesas Frais de bureau et dépenses diverses	Diversas Diverses					
													65
													66
													67
		1.100\$800	3.661\$100	321\$200		1.440\$000	962\$100	593\$900	3.317\$200			68	
												69	
600\$000		1.774\$900	3.811\$300					1.936\$500	1.936\$500			70	
600\$000		2.104\$900	4.032\$900	33\$000		160\$000		3.347\$000	3.640\$000			71	
		632\$700	1.190\$000	30\$000		300\$000	70\$500	80\$500	490\$000			72	
												73	
		5.414\$500	7.472\$100			1.850\$900	300\$000	761\$800	1.95\$000			74	
			58\$000									75	
												76	
		5\$700	1.634\$200						1.407\$600			77	
												78	
	645\$000	760\$000	2.074\$000	520\$000					250\$000			79	
												80	
		363\$200	435\$900						378\$700			81	
		32\$200	435\$900	23\$500	(1) 338\$200				12\$000			82	
		544\$400	742\$900	402\$500		10\$000		6\$000	568\$500			83	
												84	
												85	
		23\$300	291\$400		(1) 277\$400				277\$400			86	
550\$000	277\$400	2.482\$300	8.336\$700	173\$200					6.352\$600			87	
												88	
				15\$200					15\$200			89	
			1.468\$100	26\$000					1.288\$300			90	
												91	
		1.806\$100	2.643\$100	29\$000					1.584\$000			92	
												93	
												94	
												95	
	28.900\$000	101.902\$800	363.766\$868	290.206\$800	2.138\$900	12.353\$000	1.739\$900	93.673\$800	400.172\$100			96	
		380\$000	30\$800	6.550\$200	2.481\$500	160\$000	2.320\$000	1.223\$000	760\$700			97	
												98	
												99	
		295\$900	1.850\$500	9.436\$400	5.046\$200	211\$900	1.226\$700	407\$000	2.044\$100			100	
												101	
												102	
												103	
												104	
												105	
		4\$300	1.539\$300	610\$000	480\$000			160\$000	274\$000			106	
												107	
		4.003\$410	504\$200	7.404\$610		1.268\$000	240\$000		439\$800			108	
	5.490\$000	496\$945	10.319\$645		1.065\$000	2.550\$000	200\$000	4.510\$250	8.325\$250			109	
	30.926\$700	185.083\$000	258.769\$400	51.919\$300	3.869\$000	24.551\$250	18.855\$940	48.172\$400	140.367\$890			110	
												111	
												112	
		2.740\$800	12\$500	5.106\$300		1.944\$000	408\$700	107\$000	1.051\$600			113	
		726\$000	1.470\$500	9.051\$500		4.744\$900	684\$400	150\$100	818\$700			114	
												115	
												116	
												117	
		600\$000	1.100\$000	889\$100								118	
			443\$900		(1) 323\$500				107\$800			119	

PARTE IV
4.^{me} Partie
Estado de São Paulo
Etat de Saint Paul

Associações de
Associations de
Receita e
Recettes et

Número de ordem Número d'ordre	DENOMINAÇÃO Dénomination	SÉDE Siège	Anos de existência Années d'existence	Número de socios em 31 de Dezembro Nombre de sociétaires au 31 Décembre	RE Re		
					Contribuições remissões, juros e diplomas Contributions, droits d'en- trée et diplômes.	Donativos e legados Dons et legs	Subvenção do Estado Subvention de l'Etat
120	Associação Auxiliadora das Classes Laboriosas	Capital					
121	Associação Auxiliadora União e Trabalho						
122	Associação Beneficente Civil "União e Progresso"						
123	Associação Beneficente dos Empregados Municipaes						
124	Associação Beneficente do Professorado Publico		19	85	244\$000		
125	Associação Beneficente Jesus, Maria, José						
126	Associação Beneficente São João Baptista						
127	Associação Beneficente da Cruz Vermelha Brasileira		8	502	8.571\$000	25.003\$500	20.000\$000
128	Associação das Damas de Caridade da Bella Vista		10	16	2.864\$000		
129	Associação das Damas de Caridade da Consolação		27	93	6.893\$300		
130	Associação das Damas de Caridade de Santa Cecilia						
131	Associação das Damas de Caridade de Santa Efigenia		30	338	3.876\$800		
132	Associação das Damas de Caridade de São João Baptista		5	18	1.256\$000		
133	Associação das Damas de Caridade do Belemzinho		23	69	730\$900		
134	Associação das Damas de Caridade do Bom Retiro		6	31	1.441\$460		
135	Associação das Damas de Caridade do Braz		25	110	4.225\$600		
136	Associação das Damas de Caridade d Cathedral						
137	Associação de Auxilios Mutuos dos Empregados da E. F. Sorocabana		17	5.158	223.772\$656		
138	Associação de Beneficencia Mutua dos Engenheiros		14	97	50.280\$050		
139	Associação de Socorros Mutuos "Artes e Officios"		31	150	4.769\$000		
140	Associação Feminina Beneficente e Instructiva		9	461	8.566\$000	24.090\$000	10.000\$000
141	Associação Humanitaria de São Paulo						
142	Associação Medica Beneficente de São Paulo						
143	Associação Paulista de Assistencia Escolar		8	80	2.325\$900		10.000\$000
144	Associação Paulista de Sanatorios Populares para Tuberculosos		21	253	1.701\$000	1.318\$800	0.000\$000
145	Associação Postal						
146	Associação Protectora da Infancia Desvalida						
147	Associação Typographica Paulista de S. M. Casa Pia de São Vicente de Paulo		26			5.006\$000	3.000\$000
148	Centro da Federação dos Homens de Cor						
149	Club 13 de Maio dos Homens Pretos						
150	Conferencia da Immaculada Conceição		10	13	1.148\$500		
151	Associação de N. S. Auxiliadora						
152	Associação de N. S. Aparecida						
153	Associação de N. S. da Assumpção		8	5	752\$200		
154	Associação de N. S. Conceição						
155	Associação de N. S. Consolação						
156	Associação de N. S. do Carmo		5	21	791\$600		
157	Associação de N. S. da Lapa		5	22	800\$000		
158	Associação de N. S. do Rosario						
159	Associação de N. S. da Saúde						
160	Associação de N. S. de Lourdes						
161	Associação de N. S. do Mont'Serrat						
162	Associação de N. S. Santa Cecilia						

Beneficencia
Bienfaisance
Despesa
Dépenses

MAPPA I
1.^{er} Tableau
ANNO DE 1920
Année 1920

Subvenção da Muni- cipalidade Subvention de la Muni- cipalité	Juros, dividendos, al- tugens de predios, etc. Intérêts, dividendes, loyers, etc.	Diversas Diverses	SOMMA	DESPESA Dépenses				SOMMA	Número de ordem Número d'ordre	
				Socorros medicos e phar- macêuticos Secours de médecins et fruits pharmaceutiques	Socorros pecuniaros aos socios Secours en argent aux sociétaires	Aluguel de casa e or- denados Loyers de maisons et ap- pointements du per- sonnel employé	Com expediente e mais despesas Frais de bureau et dé- penses diverses			Diversas Diverses
									120	
									121	
									122	
									123	
									124	
	600\$000	4.737\$571	5.681\$571			492\$000	411\$000	200\$000	1.103\$000	125
										126
										127
		611.989\$510	666.164\$010	18.650\$000		15.901\$000		479.768\$760	509.319\$760	128
								2.510\$000	2.510\$000	129
								1.681\$600	1.681\$600	130
										131
								3.811\$300	3.811\$300	132
								1.180\$000	1.180\$000	133
								659\$000	659\$000	134
								1.276\$275	1.276\$275	135
								2.248\$300	2.248\$300	136
										137
	56.207\$636	14.222\$275	204.202\$567	146.098\$275		14.677\$233		52.557\$530	213.333\$038	138
	20.426\$200	386\$180	71.092\$430		36.200\$000		3.207\$100		39.407\$100	139
	2.155\$322	10\$000	6.934\$322	1.553\$300		586\$400	190\$000	990\$000	3.319\$700	140
4.000\$000		1.136\$600	47.789\$600	1.200\$000		7.100\$000		72.465\$310	80.765\$310	141
										142
										143
	189\$200	4.318\$000	16.838\$100			13.000\$500		1.993\$300	14.993\$800	144
12.000\$000	3.749\$100	29.397\$248	54.226\$148	20.624\$000		5.544\$100		18.566\$300	42.733\$400	145
										146
										147
5.000\$000	16.698\$000	12.774\$600	42.488\$600	1.604\$000		6.000\$000		34.497\$750	42.101\$750	148
										149
										150
										151
										152
										153
										154
										155
										156
										157
										158
										159
										160
										161
										162
										163
										164

(1) Socorros em generos aos pobres.
(1) Secours en marchandises aux indigents.

PARTE IV
4.^{me} Partie
Estado de São Paulo
Etat de Saint Paul

Associações de
Associations de
Receita e
Recettes et

Número de ordem Número d'ordre	DENOMINAÇÃO Dénomination	SÊDE Siège	Anos de existência Années de existence	Número de socios em 31 de Dezembro Nombre de sociétaires au 31 Décembre	RE Re		
					Contribuições remissões, juras e diplomas Contributions, droits d'en- tre et diplomes.	Donativos e legados Dons et legs	Subvenção do Estado Subvention de l'Etat
165	Conferencia de Santa Donata	Capital	5	12	504\$400		
166	" " Ephigenia	"					
167	" " Generosa	"	9	20	2.400\$400		
168	" " Ignez	"	4	12	456\$800		
169	" " Izabel de Portuga	"	2	20	266\$000		
170	" " São Braz	"	2	8	1.058\$200		
171	" " Domingos de Gusmão	"					
172	" " Felipe Nery	"	19	8	500\$000		
173	" " Francisco de Assis	"	7	24	2.200\$000		
174	" " de Salle	"					
175	" " Geraldo das Perdizes	"					
176	" " Januario	"					
177	" " Joaquim	"					
178	" " João Baptista da	"	35	10	923\$220		
179	Consolação de São João Beckmans	"	6	6	392\$800		
180	" " Evangelista	"					
181	" " José do Belém	"					
182	" " Lino	"					
183	" " Luiz de Gonzaga	"	3	17	394\$200		
184	" " Martinho	"					
185	" " Pancrácio	"	5	17	218\$700		
186	" " Miguel Archanjo	"					
187	" " Roque da Fonte	"	3	10	1.197\$700		
188	Pequena Conferencia de São Tarcisio	"	1	1			
189	" " Thomé	"	5	20	1.577\$600		
190	" " Santo Agostinho	"					
191	" " Antonio da Barr	"					
192	Funda	"	6	14	200\$000		
193	Conferencia de Santo Antonio do Pary	"					
194	" " Estevam da Penha	"					
195	" " Estanislaw Kostka	"					
196	" " Ignacio de Loyola	"	7	15	2.783\$100		
197	" " Thomaz de Aquino	"					
198	" " do Beato Gabriel della Ado	"	4	17	113\$100		
199	Conferencia do Bom Pastor	"	10	15	4.490\$700		
200	" " Divino Espirito Santo	"					
201	" " Immaculado Coração de	"					
202	Conferencia do Menino Jesus de Praga	"					
203	" " Sagrado Coração de Jesus	"					
204	" " da Penha	"		15	1.499\$000		
205	Conselho Particular de São Vicente de Paulo da Sé	"					
206	Conselho Particular de São Vicente de Paulo da Bella Vista	"					
207	Conselho Particular de São Vicente de Paulo do Braz	"					
208	Conselho Particular de São Vicente de Paulo do Bom Retiro	"	6	28	3.183\$840		
209	Conselho Particular de São Vicente de Paulo de Santa Cecilia	"					
210	Dispensario Clemente Ferreira	"	21			2.000\$000	6.000\$000
211	Gremio do Commercio de São Paulo	"					
212	Instituição Imperador Francisco José I	"					
213	Polyclinica de São Paulo	"					
214	Real e Benemerita Sociedade Portuguesa de Beneficencia	"					
215	Liga Paulista de Profilaxia Moral e Sanitaria	"					
216	Loja Grande Oriente Autonomo	"	4	951	6.406\$800	222\$000	
217	" " Giustizia Giuseppe Mazzini	"	16	95	2.940\$000		
218	" " Maçonica America	"					
219	" " Capitular Amizade	"					

Beneficencia
Bienfaisance
Despesa
Dépenses

MAPPA I
1.^{er} Tableau
ANNO DE 1920
Année 1920

Subvenção da Municipalidade Subvention de la Municipalité	Juros, dividendos, alugueis de predios, etc. Intérêts, dividendes, loyers, etc.	Diversas Diverses	SOMMA	DESPESA Dépenses					SOMMA	Número de ordem Número d'ordre	
				Socorros medicos e pharmaceuticos Secours de médecins et pharmaceutiques	Socorros pecuniaros aos socios Secours en argent aux sociétaires	Com expediente e mais despesas Frais de bureau et dépenses diverses	Aluguel de casa e ordenados Loyers de maisons et appointements du personnel employé	Diversas Diverses			
			504\$400		(1) 512\$300					512\$300	165
			2.406\$400		(1) 2.275\$900					2.275\$900	166
			456\$800		(1) 536\$800					536\$800	167
			266\$000		(1) 184\$100					184\$100	168
			1.058\$200		(1) 1.053\$500					1.053\$500	169
			500\$000		(1) 568\$000					568\$000	170
			2.200\$000		(1) 2.400\$000					2.400\$000	171
											172
											173
											174
											175
											176
											177
											178
			923\$220		(1) 923\$220					923\$220	179
			392\$800		(1) 472\$300					472\$300	180
											181
											182
											183
											184
											185
											186
											187
											188
											189
											190
											191
											192
											193
											194
											195
											196
											197
											198
											199
											200
											201
											202
											203
											204
											205
											206
											207
											208
											209
											210
											211
											212
											213
											214
											215
											216
											217
											218
											219

(1) Socorros em generos aos pobres.
Secours en marchandises aux indigents.

PARTE IV
4.^{me} Partie
Estado de São Paulo
État de Saint Paul

Associações de
Associations de
Receita e
Recettes et

Numero de ordem Número d'ordre	DENOMINAÇÃO Dénomination	SÉDE Siège	Anos de existência Années de existence	Numero de socios em 31 de Dezembro Nombre de sociétaires en 31 Décembre	RE Re		
					Contribuições, renmissões, jotas e diplomas. Contributions, droits d'entrée et diplômes.	Donativos e legados Dons et legs	Subvenção do Estado Subvention de l'Etat
270	Conferencia de São Vicente de Paulo	Corqueira Cesar	1	54	297\$000	15\$000	-
271	Sociedade Beneficente da Cruz Vermelha	"	"	"	"	"	"
272	Centro Recreativo Beneficente	Conchas	"	"	"	"	"
273	Cooperativa Cravinhos	Cravinhos	"	"	"	"	"
274	Sociedade Lavro e Fratellanza	"	"	"	"	"	"
275	Conferencia de N.ª S.ª da Conceição de Embahú	"	"	"	"	"	"
276	Conferencia de São Vicente de Paulo da Immaculada Conceição	Cruzeiro	15	44	129\$300	346\$900	-
277	Conferencia de Santa Cecilia	"	1	42	514\$500	-	-
278	" " São José	"	2	16	25\$500	162\$200	-
279	" " Luiz Gonzaga	"	18	132	1:023\$550	-	1:000\$000
280	" " Sebastião	"	2	24	31\$500	-	-
281	" " do Sagrado Coração de Jesus	"	2	6	89\$100	29\$300	-
282	Conselho Particular de São Vicente de Paulo	"	9	34	185\$700	225\$650	-
283	Sociedade União Operaria	"	6	8	23\$000	7\$000	-
284	Conferencia de N.ª S.ª da Conceição	Cunha	"	"	"	"	"
285	" " Santa Cruz	"	6	15	167\$560	255\$000	-
286	" " São Benedito	"	2	30	126\$000	284\$500	-
287	" " Jesus Maria e José	"	9	63	106\$170	928\$870	1:000\$000
288	Conselho Particular de São Vicente de Paulo	"	"	"	"	"	"
289	Conferencia de N.ª S.ª do Mont'Serrat	Cutia	"	"	"	"	"
290	Loja Maçonica Triunpho e União	Descalvado	"	"	"	"	"
291	Sociedade Beneficente da Cruz Vermelha Descalvadense	"	"	"	"	"	"
292	Sociedade de Socorros Mutuos 13 de Maio	"	"	"	"	"	"
293	Sociedade Protectora dos Morpheticos	"	5	97	1:228\$000	1:560\$700	1:000\$000
294	Sociedade Fratellanza Italiana di M. S.	"	35	84	799\$000	-	-
295	Conferencia de São Vicente de Paulo	Dous Corregos	2	27	1:445\$100	489\$500	-
296	Associação Beneficente Española	Espirito Santo do Pinhal	"	"	"	"	"
297	Loja Maçonica "Agua Negra"	"	"	"	"	"	"
298	Estrella da Caridade	"	"	"	"	"	"
299	Sociedade de São Lazaro	"	"	"	"	"	"
300	Sociedade Italiana di M. S. Dante Alighieri	"	"	"	"	"	"
301	Loja Maçonica União e Caridade	Faxina	"	"	"	"	"
302	Associação dos Empregados no Commercio Beneficente do Trabalho	Franca	1	152	5:100\$600	2:693\$000	-
303	Centro Español de Socorros Mutuos	"	6	44	1:074\$800	-	-
304	Conferencia de Jesus, Maria, José	"	"	"	"	"	"
305	" " N.ª S.ª da Conceição	"	25	96	517\$750	512\$800	-
306	" " São Vicente de Paulo	"	"	"	"	"	"
307	Loja Maçonica Amor á Virtude	"	"	"	"	"	"
308	Sociedade di M. S. Fratelli Italiani Uniti	"	23	141	3:182\$000	-	-
309	Conferencia de N.ª S.ª da Escada	Guararema	"	"	"	"	"
310	Associação dos Empregados no Commercio	Guaratinguetá	"	"	"	"	"
311	Centro dos Operarios Catholicos	"	"	"	"	"	"
312	Espirita Amor e Luz	"	20	60	978\$000	553\$500	-
313	Conferencia de N.ª S.ª das Dôres	"	4	31	1:311:500	-	-
314	" " Santa Rita	"	4	15	44\$500	114\$000	-
315	" " Santo Antonio	"	9	11	143\$500	4:010\$000	500\$000
316	" " São Benedito	"	2	18	58\$000	186\$000	-
317	" " Domingos	"	2	6	97\$000	-	-
318	" " Francisco de Assis	"	4	72	109\$800	182\$400	-
319	" " José	"	4	10	200\$000	-	-
320	" " Putim	"	9	8	105\$800	117\$500	-
321	" " Luiz Gonzaga	"	2	19	104\$000	90\$000	-
322	" " do Sagrado Coração de Jesus	"	1	43	217\$700	468\$800	-
323	de Roseira	"	"	"	"	"	"
324	Conferencia de São Vicente de Paulo da Aparecida do Norte	"	19	30	240\$500	150\$000	-
325	Conselho Particular de São Vicente de Paulo	"	3	24	49\$100	36\$700	-
326	Sociedade Operaria	"	1	70	637\$000	143\$700	-

Beneficencia
Bienfaisance
Despesa
Dépenses

MAPPA I
1.^{er} Tableau
ANNO DE 1920
Année 1920

Subvenção da Municipalidade Subvention de la Municipalité	Juros, dividendos, alugueis de predios, etc. Intérêts, dividendes, loyers, etc.	Diversas Diverses	SOMMA	DESPESA Dépenses					SOMMA	Numero de ordem Número d'ordre	
				Socorros medicos e pharmaceuticos Secours de medecins et frais pharmaceutiques	Socorros pecunarios aos socios Secours en argent aux sociétaires	Aluguel de casa e ordenados Loyers de maisons et appointements du personnel employé	Com expediente e mais despesas Frais de bureaux et dépenses diverses	Diversas Diverses			
-	-	374\$150	686\$150	25\$300	-	-	-	13\$000	493\$900	532\$700	270
-	-	-	-	-	-	-	-	-	-	-	271
-	-	-	-	-	-	-	-	-	-	-	272
-	-	-	-	-	-	-	-	-	-	-	273
-	-	-	-	-	-	-	-	-	-	-	274
-	-	178\$200	656\$700	-	(1) 548\$300	-	-	-	144\$400	692\$700	275
-	-	178\$200	692\$700	3\$600	-	-	-	-	689\$100	692\$700	276
-	-	48\$600	240\$300	-	(1) 222\$300	-	-	-	7\$000	223\$300	277
-	-	1:201\$500	3:325\$050	29\$700	-	-	-	-	2:032\$800	2:062\$500	278
-	-	80\$200	252\$000	-	(1) 833\$500	-	-	-	18\$500	352\$000	279
-	-	6\$200	124\$900	-	(1) 97\$000	-	-	-	13\$900	110\$900	280
-	-	60\$350	472\$200	-	(1) 35\$310	-	-	-	57\$700	410\$800	281
-	-	1:998\$950	2:028\$950	-	(1) 400\$100	-	-	-	553\$000	953\$100	282
-	-	-	-	-	-	-	-	-	-	-	283
-	-	-	-	-	-	-	-	-	-	-	284
-	-	17\$080	440\$320	-	(1) 396\$970	-	-	-	39\$500	436\$470	285
-	-	21\$500	434\$060	-	(1) 360\$500	-	-	-	12\$800	373\$300	286
-	-	289\$510	2:324\$550	-	-	-	-	-	1:377\$880	1:377\$880	287
-	-	-	-	-	-	-	-	-	-	-	288
-	-	-	-	-	-	-	-	-	-	-	289
-	-	-	-	-	-	-	-	-	-	-	290
-	-	-	-	-	-	-	-	-	-	-	291
-	-	388\$050	4:176\$750	-	-	-	-	-	3:680\$950	3:682\$250	292
-	-	6:518\$118	7:257\$418	-	-	160\$000	180\$000	110\$000	1:010\$300	1:466\$300	293
-	-	60\$700	2:540\$300	-	-	150\$000	-	60\$000	1:787\$900	1:997\$900	294
-	-	-	-	-	-	-	-	-	-	-	295
-	-	-	-	-	-	-	-	-	-	-	296
-	-	-	-	-	-	-	-	-	-	-	297
-	-	-	-	-	-	-	-	-	-	-	298
-	-	-	-	-	-	-	-	-	-	-	299
-	-	-	-	-	-	-	-	-	-	-	300
-	-	-	-	-	-	-	-	-	-	-	301
-	-	428\$000	-	-	-	-	1:845\$000	-	428\$000	2:893\$000	302
-	-	831\$000	1:905\$000	-	-	960\$000	360\$000	-	2:273\$000	1:537\$000	303
-	-	-	-	-	-	-	-	-	-	-	304
-	-	1:136\$650	2:167\$200	50\$000	2:053\$000	-	-	-	191\$000	2:294\$000	305
-	-	-	-	-	-	-	-	-	-	-	306
-	-	30\$800	37\$700	3:586\$500	1:022\$000	-	-	-	618\$100	1:070\$100	307
-	-	-	-	-	-	-	-	-	-	-	308
-	-	-	-	-	-	-	-	-	-	-	309
-	-	-	-	-	-	-	-	-	-	-	310
-	-	-	-	-	-	-	-	-	-	-	311
-	-	360\$000	5:202\$000	7:093\$500	719\$000	-	-	-	7:662\$600	8:381\$600	312
-	-	-	-	1:311\$500	75\$000	1:422\$700	60\$300	-	25\$000	1:408\$000	313
-	-	93\$700	252\$200	-	-	224\$000	-	-	16\$000	240\$000	314
-	-	300\$000	1:668\$950	6:622\$000	-	-	360\$000	-	1:451\$600	1:811\$600	315
-	-	-	39\$500	283\$500	-	-	-	-	51\$000	313\$000	316
-	-	-	12\$900	109\$900	-	-	-	-	-	94\$700	317
-	-	-	620\$800	913\$000	-	(1) 262\$000	-	-	75\$000	914\$000	318
-	-	-	109\$000	309\$000	-	(1) 94\$700	-	-	230\$300	260\$300	319
-	-	-	\$150	223\$480	-	839\$000	-	-	218\$100	219\$300	320
-	-	-	110\$000	304\$000	-	-	-	-	8\$500	192\$500	321
-	-	-	122\$800	804\$100	-	-	-	-	69\$600	804\$100	322
-	-	-	-	-	-	-	-	-	-	-	323
-	-	-	-	-	-	-	-	-	-	-	324
-	-	4:591\$258	4:981\$768	173\$100	-	-	-	-	4:385\$900	4:570\$300	325
-	-	1:928\$900	2:014\$700	-	(1) 241\$300	-	-	-	980\$700	1:212\$100	326
-	-	152\$000	93\$700	-	-	-	-	-	131\$300	640\$300	327

(1) Socorros em generos aos pobres.
(1) Secours en marchandises aux indigents.

PARTE IV
4.ª Parte
Estado de São Paulo
Etat de Saint Paul

Associações de
Associations de
Receita e
Recettes et

Número de ordem N ^o d'ordre	DENOMINAÇÃO Dénomination	SÉDE Siège	Anos de existência Années de existence	Número de socios em 31 de Dezembro Nombre de sociétaires au 31 Décembre	RE Re		
					Contribuições, remissões, jás e diplomas. Contributions, droits d'entrée et diplomes.	Donativos e legados Dons et legs	Subvenção do Estado Subvention de l'Etat
328	Sociedade União Beneficente.	Guaratinguetá					
329	Società di Mutuo Soccorso Italiana.	Guariba					
330	Loja Estrella de Ibitinga	Ibitinga					
331	Sociedade União Operaria	Igarapava	7	88	717\$000	10\$000	
332	Società Dante Alighieri						
333	Conferecia de N.ª S.ª Aparecida	Igaratá	2	30	96\$000	4\$000	
334	" " do Bom Succesço	"	4	18	110\$000		
335	" " da Piedade	"	4	15	69\$400		
336	" " Santo Agostinho	"	8	38	251\$500		
337	" " São Benedicto	"					
338	Cons. Particular de São Vicente de Paulo	"	1	18	28\$850	9\$420	
339	Conferecia de São Vicente de Paulo	Iguape	8	100	922\$800	404\$475	2:250\$000
340	" " N.ª S.ª dos Prazeres.	Itapetininga					
341	" " do Rosario	"					
342	Conselho Particular de São Vicente de Paulo	"					
343	Loja Maçonica Firmeza	"	28	46	1:502\$000		
344	Sociedade Beneficente da Cruz Vermelha	"	3	71	55\$000		
345	Sociedade Beneficente de Itapetininga	"	24	129	3:148\$300	116\$000	3:000\$000
346	Conferecia de São Vicente de Paulo	Itapira	7	15	2:131\$800		1:500\$000
347	Centro Español Beneficente D. Alfonso XIII	"		27	624\$000		
348	Loja Maçonica Deus, Justiça e Caridade	"					
349	Sociedade Beneficente Amiga da Instrução	"					
350	Sociedade Beneficente Operaria	"					
351	" " 1.º de Maio	"	18	100	1:905\$000	110\$000	
352	Società Italiana di M. S. "Fratellanza e Lavoro"	"	15	117	2:250\$000		
353	Loja Maçonica Paz, Amor e Progresso.	Itapolis					
354	Società Italiana di M. S. Iducazione e Lavoro	"					
355	Loja Maçonica Amor e Justiça	Ituaré	2	37	2:567\$000	3:036\$000	
356	Sociedade Protectora dos Lazaros	"					
357	Conferecia de N.ª S.ª do Belém	Itatiba					
358	Sociedade de S. M. Itatibense	"					
359	Società Italiana di M. S. Cristofano Colombo	"					
360	Società Giuseppe Garibaldi	"	28	122	2:957\$000		
361	" Italiana di M. S. Umberto I (Murungaba)	"	18	54	720\$000		
362	Società Italiana di Beneficenza	Itatinga					
363	" Vittorio Emmanuele III	Ituverava					
364	Associação de São Vicente de Paulo	Jaboticabal	2	23			
365	Beneficente da Cruz Vermelha	"					
366	Loja Maçonica Fé e Perseverança	Jacarchy	6	65	347\$000	1:145\$000	
367	Associação das Damas de Caridade	"					
368	Conferecia de N.ª S.ª do Bom Succesço	"	6	64	640\$300	68\$700	
369	Conferecia de N.ª S.ª da Conceição	"	19	93	1:394\$100		1:000\$000
370	" " do Carmo	"					
371	" " dos Remedios	"	3	19	205\$300	203\$600	
372	" " São Benedicto do Foge	"	3	27	275\$200		
373	" " José	"					
374	" " Geraldo	"	4	67	369\$510		
375	" " Sebastião	"					
376	" " Santa Cruz	"					
377	" " do Sagrado Coração de Jesus	"					
378	" " S. Sacramento	"					
379	Conselho Particular de São Vicente de Paulo	"					
380	Centro Operario Beneficente	"	3	420	5:196\$000	2:858\$300	
381	Loja Maçonica "Amor e Trabalho 2.ª"	"					
382	Albergue Nocturno	Jabú					
383	Centro Español	"	16	70	2:495\$000		

Beneficencia
Bienfaisance
Despesa
Dépenses

MAPPA I
1.º Tableau
ANNO DE 1920
Année 1920

Subvenção da Muni- cipalidade Subvention de la Muni- cipalité	Juros, dividendos, alu- guel de predios, etc. Intérêts, dividendes, loyers, etc.	Diversas Diverses	SOMMA	DESPESA Dépenses					SOMMA	Número de ordem N ^o d'ordre	
				Socorros medicos e phar- maceuticos Secours de medecins et frans pharmaceutiques	Socorros pecuniaros aos socios Secours en argent aux sociétaires	Aluguel de casa e or- denados Loyers de maisons et ap- pointements du per- sonnel employé	Com expediente e mais despesas Frais de pensées diverses	Diversas Diverses			
											328
											329
											330
	17\$900	788\$000	1:482\$900	106\$700	9\$000		45\$300	171\$000	331\$300		331
		14\$200	114\$200	(1) 90\$000				15\$600	105\$600		333
		118\$000	228\$000	(1) 200\$000				11\$900	211\$900		334
		113\$550	182\$950	(1) 36\$500				18\$140	54\$740		335
		99\$100	350\$600	210\$300	140\$000			10\$000	360\$000		336
											337
			38\$270					28\$727	28\$727		338
		548\$510	4:215\$585	9\$500				3:436\$475	3:445\$975		339
											340
											341
											342
		1:750\$000	3:252\$000	180\$700			102\$500	1:158\$000	1:441\$200		343
											344
		1:207\$800	1:262\$800	86\$000	(1) 220\$000		27\$000	212\$100	543\$400		344
	200\$000	8:055\$200	10:870\$370	25:426\$870	3:202\$970	2:962\$900		13:700\$100	19:565\$570		345
	1:000\$000		893\$100	5:524\$700	310\$200	262\$000		3:121\$200	3:693\$100		346
											347
			624\$000					624\$000	624\$000		348
											349
											350
											351
		5:372\$380	7:387\$380					6:814\$630	6:814\$630		351
											352
		435\$000	2:685\$000	996\$000		330\$100		2:013\$100	3:339\$200		353
											354
											355
		195\$000	6:398\$000	60\$000		180\$000	144\$000	5:680\$000	6:064\$000		355
											356
											357
											358
											359
											360
		1:248\$000	23:716\$159	27:921\$759	2:811\$700	352\$300	292\$100	81\$300	423\$300	3:961\$339	360
		120\$000	1:390\$000	2:230\$000	264\$900		24\$000	12\$200	113\$500	414\$500	361
											362
											363
											364
											365
											366
											367
		794\$300	2:288\$900	204\$800	807\$500	270\$000		1:004\$800	2:286\$900		367
											368
		9\$900	718\$900	19\$700	(1) 561\$400			93\$000	674\$100		368
		15\$950	2:410\$050	160\$000		333\$000		1:882\$600	2:871\$600		369
											370
		9\$50	409\$850	15\$100	311\$700			20\$100	348\$400		371
		59\$300	334\$500		(1) 216\$900				215\$900		372
											373
		37\$500	407\$010		(1) 354\$100				354\$100		374
											375
											376
											377
											378
											379
		2:842\$360	10:396\$660	3:337\$600		69\$300		2:162\$900	6:780\$500		380
											381
											382
		1:441\$600	4:214\$700	8:155\$300	1:346\$300		353\$400	276\$600	2:53\$500	3:230\$300	383

(1) Socorros em generos aos pobres.
(1) Secours en marchandises aux indigents.

PARTE IV
4.ª Parte
Estado de São Paulo
État de Saint Paul

Associações de
Associations de
Receita e
Recettes et

Número de ordem Número d'ordre	DENOMINAÇÃO Dénomination	SÉDE Siège	Anos de existência Années de création	Número de socios em 31 de Dezembro Nombre de sociétaires au 31 Décembre	RE Re		
					Contribuições, remissões, juízos e diplomas. Contributions, droits d'en- trée et diplômes	Donativos e legados Dons et legs	Subvenção do Estado Subvention de l'État
384	Centro Espirita Verdade e Luz	Jahú					
385	Operario	"					
386	Conferecia de São Vicente de Paulo	"	18	89	264\$000	448\$700	1:000\$000
387	Loja Maçônica "União e Caridade"	"					
388	Società Dante Alighieri	"	1	160	8:550\$000	6:500\$000	
389	Associação das Damas de Caridade	Jambeiro	6	24			
390	Conferecia de N.ª S.ª da Conceição do Tapanhão	"					
391	Conferecia de N.ª S.ª das Dóres	"	4		850\$750		
402	" " São José	"	9	15	127\$800	44\$300	
493	" " Santa Clara	"	6	17	92\$000	43\$500	
394	" " Cruz	"	9	188	2:473\$840	821\$550	
395	" " da Roseira	"					
396	do Sagrado Coração de Jesus	"	3	47	428\$090	277\$200	
397	Conselho Particular de São Vicente de Paulo	"	2	16	117\$400	47\$000	
398	Associação União e Trabalho	Jardinopolis					
399	Loja Maçônica "Estrela do Rio Pardo"	"					
400	Associazione di Beneficenza M. S. Fratellanza Italiana	"					
401	Sociedade União Operaria	Joanopolis					
402	Associação das Damas de Caridade	Jundiaby	13	116	8:286\$000	2:254\$500	1:000\$000
403	Protectora dos Morphemicos	"	14	216	2:683\$800	1:736\$900	3:000\$000
404	Caixa Beneficente Operaria	"					
405	Conferecia de N.ª S.ª do Desterro	"					
406	de São Benedicto	"					
407	" " Bento	"					
408	" " José	"					
409	" " Santa Cruz (Villa Arens)	"					
410	Conselho Particular de São Vicente de Paulo	"					
411	Loja Maçônica "Amor e Concordia"	"	26	35	1:690\$100	238\$600	
412	Sociedade Beneficente da Companhia Paulista	"					
418	Sociedade Beneficente de São Bento de Auxílios Paulista	"	5	197	2:359\$000		
414	" " Humanitaria Operaria Jundiabyense	"	4	394	10:741\$300	16\$000	
415	Società Fratellanza Italiana di Mutuo Soccorso	"	19	691	24:104\$500	150\$000	
417	Società Giuseppe Garibaldi	"	20	174	5:220\$000		
418	" Regina Margherita (Rocinha)	"		125	1:000\$000		
419	" Umberto I.	"	31	209	6:265\$000		
420	Conferecia de São Benedicto	Lagoinha	9	46	91\$200		
421	" " José	"	5	22	147\$000	491\$450	
422	" " Paulo	"	20	5	79\$200	17\$000	
423	do Immaculado Coração de Maria	"					
424	Conselho Particular de São Vicente de Paulo	"	7	43	584\$800	13\$800	
425	Sociedade Beneficente "Amor e Caridade"	Laranjal	4	4	26\$200		
426	" " Christovam Colombo	"	4	79	182\$700	572\$000	
427	Società di Beneficenza Italiana	"					
428	" Mutuo Soccorso Fratellanza Italiana	"					
429	Loja Maçônica "Liberdade e Progresso"	Leme	23	75	1:112\$000	228\$600	
430	Società Italiana di M. S. Stella d'Italia	Lençóes					
431	Sociedade Beneficente dos Operarios	"	28	95	579\$000		
432	" União Operaria	Limeira	4	65	216\$000		
433	Società di M. S. Umberto I.	"	33	38	1:218\$820		
434	" Septentrionale	"	18	83	694\$000		
435	Albergue Nocturno	Lorena	4	75	1:245\$000		
436	Assistencia Escolar	"	2	145	1:687\$500		500\$000
437	Associação do Patrocinio de São José	"	8	8			
438	Centro Social Beneficente	"	14	689	9:694\$000		
439	Conferecia de São Vicente de Paulo	"	9	97	4:538\$700		2:000\$000
440	Associação de São Vicente de Paulo	Mattão					

Beneficencia
Bienfaisance

Despesa
Dépenses

MAPPA I
1.º Tableau
ANNO DE 1920
Année 1920

Subvenção da Municipalidade Subvention de la Municipalité	Jurros, dividendos, aluguéis de prédios, etc. Intérêts, dividendes, loyers, etc.	Diversas Diverses	SOMMA	DESPESA Dépenses							SOMMA	Número de ordem Número d'ordre
				Socorros medicos e pharmaceuticos Secours de médecins et frais pharmaceutiques	Socorros pecuniarios aos socios Secours en argent aux sociétaires	Aluguel de casa e ordenados Loyers de maisons et appointements du personnel employé	Com expediente e mais despesas Frais de bureaux et dépenses diverses	Diversas Diverses				
87\$800	2:748\$000	2:298\$000	7:634\$590	222\$100		120\$000		4:772\$600	5:114\$700	384		
		368\$000	15:419\$000		200\$000		14:749\$000		14:949\$000	385		
		610\$400	610\$400					107\$000	107\$000	386		
		346\$850	1:99\$800		(1) 924\$900			274\$700	1:199\$800	387		
		272\$000	444\$500		(1) 15\$250			304\$850	33\$500	388		
		274\$390	405\$390					320\$300	338\$700	389		
		1:520\$480	4:815\$370					3:819\$690	3:893\$490	390		
										391		
		400\$300	1:190\$590					830\$490	864\$790	392		
										393		
		901\$800	1:066\$290					63\$000	870\$600	394		
										395		
										396		
										397		
										398		
										399		
										400		
1:200\$000	854\$000	605\$105	9:191\$605			476\$500		590\$000	9:198\$650	401		
700\$000	2:907\$000	1:148\$800	12:180\$600			713\$100		8:192\$330	9:502\$430	402		
										403		
										404		
										405		
										406		
										407		
										408		
										409		
										410		
		343\$300	2:262\$000		174\$500			801\$060	978\$500	411		
										412		
		29\$900	85\$500		3:239\$400		1:016\$300	352\$200	192\$700	413		
			692\$450		11:448\$750		9:286\$500	728\$100	192\$700	414		
										415		
										416		
										417		
										418		
										419		
										420		
										421		
										422		
										423		
		708\$200	40\$050		1:340\$850			57\$700	42\$500	424		
										425		
										426		
										427		
										428		
										429		
										430		
										431		
										432		
										433		
										434		
										435		
										436		
										437		
										438		
										439		
										440		

(1) Socorros em generos aos pobres.
(1) Secours en marchandises aux indigents.

PARTE IV
4.^{ma} Parte
Estado de São Paulo
Etat de Saint Paul

Associações de Beneficência

Associations de Bienfaisance

Receita e Despesa

Recettes et Dépenses

Número de ordem Numero d'ordre	DENOMINAÇÃO Dénomination	SÉDE Siège	Anos de existência Années de existence	Número de socios em 31 de Dezembro Nombre de sociétaires au 31 Décembre	RE Re		
					Contribuições, remissões, joias e diplomas. Contributions, droits d'entrée et diplômes.	Donativos e legados Dons et legs	Subvenção do Estado Subvention de l'Etat
441	Loja Maçonica Segredo e Caridade	Mineiros					
442	" Caridade Mocóquense	Mocóca		100	988\$600	15\$000	
443	Società Nuova Italia		26				
444	Associação Beneficente dos Chefes Enfermeiros	Mogy das Cruzes					
445	Associação das Damas de Caridade	"					
446	" Internacional	"	18	37	828\$100		
447	Protectora dos Morpheticos	"					
448	Centro Espirita Santo Antonio de Padua	"					
449	Conferencia de N. S. da Assumpção	"					
450	" Sant'Anna	"					
451	" São Francisco	"					
452	Conselho Particular de São Vicente de Paulo	"	8	18	800\$000		
453	Loja Maçonica "União e Caridade"	"	47	180	3.000\$800	1.662\$000	7.500\$000
454	Sociedade Mogyana de Beneficencia	Mogy Guasf					
455	Caixa Escolar Beneficente	Mogy Mirim		66	240\$000	367\$000	
456	Associação das Damas de Caridade	"					
457	Caixa Escolar Beneficente	"					
458	Conferencia de São Vicente de Paulo	"					
459	Sociedade de Santo Antonio	"					
460	Società Coloniale di M. S. Unione e Fratellanza	"	11	17	495\$500		
461	Società Italiana di Mutuo Soccorso	"	12	86	1.362\$000		
462	Loja Capitular Igualdade II.	Monte Alto	20	49	388\$000		
463	Sociedad Española de S. M. e Instrucion	Monte Azul					
464	Società Italiana "Lavoro e Fratellanza"	"					
465	Centro Espirita São Joaquim	Natividade	2	26	600\$000		
466	Conferencia de N. S. da Natividade	"	10	16	407\$855	407\$855	
467	Conferencia de São Benedicto	"	3	38	72\$800	70\$100	
468	Sociedade das Damas de Caridade	"	6	47	310\$700	92\$000	
469	Loja Maçonica União	Novo Horizonte					
470	Centro Espirita	Oleo					
471	Sociedade dos Homens de Cór	"					
472	Conferencia de São Vicente de Paulo	Olympia		14	565\$200	251\$100	
473	do Divino Espirito Santo	Orlandia					
474	Loja Maçonica Obreiros de Santa Cruz	Palmeiras					
475	Società Italiana di M. S. Regina Margherita	"	25	35	219\$000		
476	Società Italiana di M. S. Veneta São Marco	"					
477	Conferencia do Coração de Maria	Parahybuna					
478	" Divino Espirito Santo	"					
479	" Jesus, Maria, José	"	8		269\$100	89\$100	
480	" N. S. Aparecida	"					
481	" da Lapa	"					
482	" de Lourdes	"					
483	" da Piedade	"					
484	" dos Remedios	"					
485	" do Rosario	"					
486	" Socorro	"					
487	do Sagrado Coração de Jesus	"		35	280\$000		
488	de Sant'Anna	"					
489	Santa Cruz	"	7	18	43\$050	140\$150	
490	Santo Affonso	"					
491	" Antonio	"					
492	" São Benedicto	"					
493	" Francisco	"					
494	" Geraldo	"					
495	" Luiz de Gonzaga	"					
496	" João Baptista	"					
497	" José	"					
498	" Pedro	"					
499	" Sebastião	"					
500	Conselho Particular de São Vicente de Paulo	"					
501	Conferencia de Bom Jesus (Pirapora)	Parahybuna	23	9			
502	de São Vicente de Paulo	Patrocínio do Sapucahy		16	359\$600		

Beneficência

Bienfaisance

Despesa

Dépenses

MAPPA I
1.^{er} Tableau
ANNO DE 1920
Année 1920

Número de ordem Numero d'ordre	RECEITAS Recettes				DESPESAS Dépenses					
	Subvenção da Municipalidade Subvention de la Muni- cipalite	Juros, dividendos, alugueis de predios, etc. Intérêts, dividendes, loyers, etc.	Diversas Diverses	SOMMA	Socorros medicos e pharmaceuticos Secours de medecins et frais pharmaceutiques	Socorros pecuniarios aos socios Secours en argent aux sociétaires	Aluguel de casa e ordenados Loyers de maisons et appointements du personnel employé	Com expediente e mais despesas Frais de bureau et dépenses diverses	Diversas Diverses	SOMMA
441										
442		68\$000	1.524\$600	2.586\$200	950\$400					950\$400
443										
444										
445										
446			1.286\$400	2.115\$500		1.432\$000				1.432\$000
447										
448										
449										
450										
451										
452										
453				800\$000			480\$000	20\$000	300\$000	800\$000
454	5.199\$600	4.880\$500	10.395\$025	32.637\$925	7.301\$100		3.682\$000		15.589\$300	26.572\$400
455										
456			502\$400	1.109\$400				37\$500	398\$000	435\$500
457										
458										
459										
460				405\$500	107\$500				269\$000	366\$500
461		2.188\$500	8.115\$800	11.696\$300	515\$700		138\$200	14\$700	2.135\$550	2.804\$150
462			895\$000	1.283\$000				350\$000	150\$000	500\$000
463										
464										
465				600\$000	20\$000		120\$000	50\$000	350\$000	540\$000
466			108\$395	515\$750					454\$620	454\$620
467			44\$800	196\$200					83\$600	234\$600
468			172\$700	515\$400		(1) 320\$200	218\$500	7\$800	64\$000	389\$200
469										
470										
471										
472										
473										
474										
475				222\$000	441\$000			20\$000	34\$000	244\$000
476										
477										
478										
479				141\$400	499\$600	403\$300			39\$800	448\$100
480										
481										
482										
483										
484										
485										
486				51\$300	831\$800		82\$300		14\$400	88\$700
487										
488				18\$150	194\$650	110\$000			21\$050	131\$050
489										
490										
491										
492										
493										
494										
495										
496										
497										
498										
499										
500										
501				1.048\$840	1.048\$840				952\$600	952\$600
502					359\$600	17\$000		5\$000	39\$000	121\$000

PARTE IV
4.ª Parte
Estado de São Paulo
État de Saint Paul

Associações de
Associations de
Receita e
Recettes et

Número de ordem Número d'ordre	DENOMINAÇÃO Dénomination	SÉDE Siège	Anos de existência Années de existence	Número de socios em 31 de Dezembro Nombre de sociétaires au 31 Décembre	RE Re		
					Contribuições, remissões, joias e diplomas. Contributions, droits d'entrée et diplômes.	Donativos e legados Dons et legs	Subvenção do Estado Subvention de l'Etat
503	Conferecia de São Vicente de Paulo	Pederneiras	4	39	1.889\$090	400\$000	—
504	Loja Maçonica Deus e Caridade 6.ª	"	4	39	—	—	—
505	Sociedade Hespanhola	"	9	82	1.038\$700	—	—
506	Societá Italiana di M. S. Stella d'Italia	"	9	82	—	—	—
507	Sociedade da Cruz Preta	Pedreira	26	80	1.031\$000	—	—
508	Societá di M. S. "Fratellanza e Lavoro"	"	26	80	—	—	—
509	Loja Maçonica Estrella Noroeste do Brasil	"	26	80	—	—	—
510	Loja Maçonica Paz e Progresso (Biriguy)	Pennapolis	—	—	—	—	—
511	Tupy (Araçatuba)	"	—	—	—	—	—
512	Sociedade Hespanhola	"	—	—	—	—	—
513	Associação das Damas de Caridade da Cruz Vermelha	Pindamonhangaba	6	100	206\$000	—	1.000\$000
514	Conferecia de São Francisco de Assis	"	9	19	260\$090	18\$800	—
515	" São José	"	6	9	90\$870	111\$000	—
516	Conselho Particular de São Vicente de Paulo	"	9	28	480\$560	—	1.000\$000
518	Loja Maçonica "Honra e Virtude"	"	4	200	20\$000	—	—
519	Sociedade Beneficente 13 de Maio	"	4	132	835\$000	—	—
520	Operaria Beneficente	"	4	132	—	—	—
521	Societá Italiana di M. S. Regina Margherita di Savoia	"	—	—	—	—	—
522	Sociedade Beneficente do Pessoal da Fabrica de Polvora sem Fumaça	Piquete	61	—	—	—	—
523	Caixa Beneficente	Piracicaba	13	9	354\$800	—	1.000\$000
524	Conferecia de São Vicente de Paulo	"	13	9	—	—	—
525	Loja Maçonica Triangulo e Luz	"	29	46	970\$300	240\$000	—
526	Associação Beneficente Gremio Español	"	18	36	350\$000	—	—
527	Associação Beneficente Syria	"	18	36	—	—	—
528	das Damas de Caridade	"	32	88	1.854\$000	—	1.500\$000
529	Conferecia de Santo Antonio	"	7	40	202\$000	124\$200	—
530	do Sagrado Coração de Jesus	"	7	40	—	—	—
531	Conselho Particular de São Vicente de Paulo	"	7	11	105\$000	31\$000	—
532	Loja Maçonica	"	—	—	—	—	—
533	Sociedade Beneficente Operaria de S. M. Portuguesa de Beneficencia	"	—	—	—	—	—
534	Societá Italiana di Mutuo Soccorso	"	—	—	—	—	—
535	Sociedade Beneficente	Pirajá	6	144	2.512\$000	890\$100	5.000\$000
536	Fraternal Syria	"	—	—	—	—	—
537	Societá Italiana di M. S. Principe Umberto	"	—	—	—	—	—
538	Conferecia do Senhor Bom Jesus dos Afflitos	Pirassununga	17	50	870\$000	—	—
540	Societá Italia di Mutuo Soccorso	Pitangueiras	—	—	—	—	—
541	Associação das Damas de Caridade	"	—	—	—	—	—
542	Conferecia de São Vicente de Paulo	"	—	—	—	—	—
543	Associação das Damas de Caridade	Queluz	9	49	231\$700	228\$700	—
544	Conferecia de São João Baptista	"	2	9	60\$100	20\$000	—
545	de N.ª S.ª d'Assumpção	Redempção	2	9	—	—	—
546	de Lourdes	"	2	36	103\$200	383\$750	—
547	do Pilar	"	2	36	—	—	—
548	Sant'Anna	"	10	82	211\$100	662\$500	—
549	Santa Cruz	"	4	39	200\$850	—	—
550	Rosa	"	3	23	173\$240	—	—
551	Thereza	"	3	23	—	—	—
552	Immaculado Coração de Maria	"	5	12	30\$500	58\$500	—
553	Conferecia do Sagrado Coração de Jesus	"	4	41	108\$800	256\$150	—
554	de São José	"	2	34	147\$700	—	—
555	Sebastião	"	4	30	172\$700	66\$100	—
556	Conselho Particular de São Vicente de Paulo	"	—	4	28\$100	105\$000	—
557	Societá Italiana di Mutuo Soccorso	Ribeirão Bonito	—	—	—	—	—
558	Sociedade Beneficente Protecçora de Instrução	Ribeirão Branco	—	—	—	—	—
559	Associação das Damas de Caridade	Ribeirão Preto	1	231	250\$000	—	—

Beneficencia
Bienfaisance
Despesa
Dépenses

MAPPA I
1.º Tableau
ANNO DE 1920
Année 1920

Subvenção da Muni- cipalidade Subvention de la Muni- cipalité	Juros, dividendos, alu- guel de predios, etc. Intérêts, dividendes, loyers, etc.	Diversas Diverses	SOMMA	DESPESA Dépenses						SOMMA	Número de ordem Número d'ordre
				Socorros medicos e phar- macuticos Secours de médecins et pharmaceutiques	Socorros pecuniarios aos socios Secours en argent aux sociétaires	Aluguel de casa e or- denados Loyers de maisons et ap- pointements du per- sonnel employé	Com expediente e mais despesas Frais de bureau et dé- penses diverses	Diversas Diverses	Diversas Diverses		
—	—	88\$100	2.377\$100	—	240\$000	160\$000	366\$100	1.620\$700	2.377\$100	503	
75\$000	1.512\$200	1.587\$200	1.587\$200	—	—	180\$000	25\$000	—	205\$000	504	
—	788\$700	2.722\$400	2.722\$400	485\$000	—	—	115\$100	1.500\$000	2.100\$000	505	
—	200\$000	3.704\$000	4.988\$000	867\$200	90\$000	—	7\$300	354\$500	1.310\$000	506	
—	—	—	—	—	—	—	—	—	—	507	
—	—	—	—	—	—	—	—	—	—	508	
—	—	—	—	—	—	—	—	—	—	509	
—	—	—	—	—	—	—	—	—	—	510	
—	—	—	—	—	—	—	—	—	—	511	
—	—	—	—	—	—	—	—	—	—	512	
—	—	—	—	—	—	—	—	—	—	513	
—	—	—	—	—	—	—	—	—	—	514	
—	—	—	—	—	—	—	—	—	—	515	
—	—	—	—	—	—	—	—	—	—	516	
—	—	—	—	—	—	—	—	—	—	517	
—	—	—	—	—	—	—	—	—	—	518	
—	—	—	—	—	—	—	—	—	—	519	
—	—	—	—	—	—	—	—	—	—	520	
—	—	—	—	—	—	—	—	—	—	521	
—	—	—	—	—	—	—	—	—	—	522	
—	—	—	—	—	—	—	—	—	—	523	
—	—	—	—	—	—	—	—	—	—	524	
—	—	—	—	—	—	—	—	—	—	525	
—	—	—	—	—	—	—	—	—	—	526	
—	—	—	—	—	—	—	—	—	—	527	
—	—	—	—	—	—	—	—	—	—	528	
—	—	—	—	—	—	—	—	—	—	529	
—	—	—	—	—	—	—	—	—	—	530	
—	—	—	—	—	—	—	—	—	—	531	
—	—	—	—	—	—	—	—	—	—	532	
—	—	—	—	—	—	—	—	—	—	533	
—	—	—	—	—	—	—	—	—	—	534	
—	—	—	—	—	—	—	—	—	—	535	
—	—	—	—	—	—	—	—	—	—	536	
—	—	—	—	—	—	—	—	—	—	537	
—	—	—	—	—	—	—	—	—	—	538	
—	—	—	—	—	—	—	—	—	—	539	
—	—	—	—	—	—	—	—	—	—	540	
—	—	—	—	—	—	—	—	—	—	541	
—	—	—	—	—	—	—	—	—	—	542	
—	—	—	—	—	—	—	—	—	—	543	
—	—	—	—	—	—	—	—	—	—	544	
—	—	—	—	—	—	—	—	—	—	545	
—	—	—	—	—	—	—	—	—	—	546	
—	—	—	—	—	—	—	—	—	—	547	
—	—	—	—	—	—	—	—	—	—	548	
—	—	—	—	—	—	—	—	—	—	549	
—	—	—	—	—	—	—	—	—	—	550	
—	—	—	—	—	—	—	—	—	—	551	
—	—	—	—	—	—	—	—	—	—	552	
—	—	—	—	—	—	—	—	—	—	553	
—	—	—	—	—	—	—	—	—	—	554	
—	—	—	—	—	—	—	—	—	—	555	
—	—	—	—	—	—	—	—	—	—	556	
—	—	—	—	—	—	—	—	—	—	557	
—	—	—	—	—	—	—	—	—	—	558	
—	—	—	—	—	—	—	—	—	—	559	

(1) Socorros em generos aos pobres.
(1) Secours en marchandises aux indigents.

PARTE IV
4.ª Parte
Estado de São Paulo
Etat de Saint Paul

Associações de
Associations de
Receita e
Recettes et

Numero de ordem Número d'ordre	DENOMINAÇÃO Dénomination	SÉDE Siège	Anos de existência Années d'existence	Numero de socios em 31 de Dezembro Nombre de sociétaires au 31 Décembre	RE Re		
					Contribuições remissões, joias e diplomas Contributions, droits d'en- trée et diplômes	Donativos e legados Dons et legs	Subvenção do Estado Subvention de l'Etat
673	Conselho Particular de São Vicente de Paulo	São Luiz do Parahytinga	4	8	578300	1408150	-
674	Conferecia de São Vicente de Paulo	São Manoel	28	19	2528000	-	-
675	Loja Americo II Mae	São Miguel Archanjo	16	20	8718200	-	-
676	Sociedade Protectora dos Morpheticos	São Pedro	13	41	1088000	-	-
677	Associação das Damas de Caridade	"	9	91	9458000	2278500	1:0003000
678	Conferecia de São Vicente de Paulo	São Roque	12	306	8:4980000	098500	-
679	Societá Italiana di Mutuo Soccorso	"	16	100	1:0988100	-	-
680	Conferecia de São Vicente de Paulo	São Sebastião	8	39	1958520	-	5008000
681	Loja Maçonica Labor	São Simão	8	-	-	-	-
682	Sociedade 25 de Julho (Mayrinck)	São Vicente	-	-	-	-	-
683	Sociedade Internacionale P. M. S.	"	-	-	-	-	-
684	Conferecia de São Sebastião	"	-	-	-	-	-
685	Sociedade Recreativa Beneficente	"	-	-	-	-	-
686	Societá Beneficente Patria Italiana	"	-	-	-	-	-
687	Conferecia Santo Agostinho	"	-	-	-	-	-
688	" de São Vicente Martyr	"	-	-	-	-	-
689	" do Menino Deus	"	-	-	-	-	-
690	Conselho Particular de São Vicente de Paulo	"	-	-	-	-	-
691	Centro Espirita São Luiz	"	-	-	-	-	-
692	Loja Maçonica	Serra Negra	-	-	-	-	-
693	Sociedade Beneficente da Cruz Vermelha	"	-	-	-	-	-
694	" da Cruz Preta	"	-	-	-	-	-
695	" de São Vicente de Paulo	"	-	-	-	-	-
696	" Protectora dos Mendigos	"	1	150	1:8208700	8788400	-
697	Societá di Mutua Assistenza fra Italiani	"	17	4	8258000	-	-
698	Loja Maçonica "Corações Unidos"	Sertãozinho	27	84	2:8048000	-	-
699	Societá XX di Settembre	"	-	-	-	-	-
700	Associação das Damas de Caridade	Silveiras	-	-	-	-	-
701	Conferecia de N.ª S.ª da Conceição	"	-	-	-	-	-
702	" de São Sebastião (Bairro do Palmital)	"	-	-	-	-	-
703	Conferecia de São Sebastião (Bairro dos Pintores)	"	-	-	-	-	-
704	Societá Italiana Giuseppe Garibaldi	Socorro	-	-	-	-	-
705	Associação Beneficente Protectora dos Chapelleiros	Sorocaba	30	68	7428000	-	-
706	Conferecia da Immaculada Conceição	"	10	60	5858000	-	-
707	" de N.ª S.ª da Ponte	"	-	-	-	-	-
708	" São José	"	3	11	568000	4058600	-
709	Conselho Particular de São Vicente de Paulo	"	9	8	368300	-	-
710	Loja Maçonica III	"	-	-	-	-	-
711	Real Sociedade Portuguesa Beneficente "Vasco da Gama"	"	22	78	1:8548000	-	-
712	Sociedade 25 de Dezembro	"	10	779	14:4058000	1748500	-
713	Societá Operaia Italiana di M. S. i Beneficenza	"	-	-	-	-	-
714	Loja Maçonica Humanidade e Progresso	Tambahú	-	-	-	-	-
715	Societá Italiana XX di Settembre	"	-	-	-	-	-
716	" Vittorio Emanuele III	"	17	49	-	-	-
717	Loja Libero Badaró	Taquaritinga	-	-	-	-	-
718	Sociedade Beneficente dos Morpheticos	"	20	98	2:4208000	8388500	3:0008000
719	Conferecia de São Vicente de Paulo	Tatuy	20	92	1:3088300	1:4278500	1:5008000
720	Sociedade Beneficente dos Morpheticos	"	-	-	-	-	-
721	Societá Italiana Vittorio Emanuele III	"	-	-	-	-	-
722	Associação das Damas de Caridade	Taubaté	6	206	2:5418000	1:3008000	1:0008000
723	" dos Empregados no Commercio	"	-	-	-	-	-
724	" Albergues Nocturnos	"	13	-	-	-	6008000
725	Casa Pia de São Vicente de Paulo	"	12	61	-	-	-
726	Caixa Operaria Taubaté Industrial	"	9	1.463	48:1878500	2:2078000	-
727	Centro dos Operarios Catholicos	"	-	-	-	-	-
728	" Espirita União e Caridade	"	-	-	-	-	-
729	Conferecia de N.ª S.ª do Carmo	"	-	-	-	-	-
730	" de Sant'Anna	"	-	48	1478200	4308000	-
731	" Santa Cruz	"	-	9	828500	68000	-
732	" São Benedicto	"	5	29	1488200	1598000	-

Beneficencia
Bienfaisance
Despesa
Dépenses

MAPPA I
1.º Tableau
ANNO DE 1920
Année 1920

Subvenção da Muni- cipalidade Subvention de la Muni- cipalité	Juros, dividendos, alu- gucios de predios, etc. Intérêts, dividendes, loyers, etc.	Diversas Diverses	SOMMA	DESPESA Dépenses							SOMMA	Numero de ordem Número d'ordre
				Socorros medicos e phar- maceuticos Secours de médecins et fruits pharmaceutiques	Socorros pecunarios aos socios Secours en argent aux sociétaires	Com expediente e mais despesas Frais de bureau et dé- penses diverses	Aluguel de casa e or- denados Loyers de maisons et ap- pointements du per- sonnel employé	Diversas Diverses				
1008000	-	838250	3808700	-	-	-	-	1598750	1598750	678		
-	-	7008900	9508500	1008000	-	-	-	578500	3018800	674		
-	-	-	-	-	-	-	-	-	-	675		
-	-	-	-	-	-	-	-	-	-	676		
-	-	9208200	1:9008490	-	-	-	-	1:7108000	1:7108000	677		
-	-	1:6348810	1:7428810	-	-	-	-	2828200	2828200	678		
-	-	8188500	2:0888000	788900	-	-	-	2:4588600	2:5288500	679		
-	-	-	-	-	-	-	-	-	-	680		
-	9208704	21:2198050	30:7178254	4:4018100	3778700	1088500	2:878000	7:6688300	7:6688300	681		
-	-	1:2988730	3:2988830	7828500	1808600	488900	2128200	1:2268200	2128200	682		
-	-	268830	7228150	-	-	-	-	1958550	1958550	683		
-	-	-	-	-	-	-	-	-	-	684		
-	-	-	-	-	-	-	-	-	-	685		
-	-	-	-	-	-	-	-	-	-	686		
-	-	-	-	-	-	-	-	-	-	687		
-	-	-	-	-	-	-	-	-	-	688		
-	-	-	-	-	-	-	-	-	-	689		
-	-	-	-	-	-	-	-	-	-	690		
-	-	-	-	-	-	-	-	-	-	691		
-	-	-	-	-	-	-	-	-	-	692		
-	-	-	-	-	-	-	-	-	-	693		
-	-	-	-	-	-	-	-	-	-	694		
-	-	-	-	-	-	-	-	-	-	695		
-	-	-	-	-	-	-	-	-	-	696		
-	-	-	-	-	-	-	-	-	-	697		
-	2288000	-	2:2088100	178300	1508000	1568000	818200	1:5188400	1:6988400	698		
-	-	-	-	-	-	-	-	7188800	1:0548000	699		
-	1:3148600	1:6608000	5:2788600	6958000	1:2208300	1408600	1:7688100	3:8278000	3:8278000	700		
-	-	-	-	-	-	-	-	-	-	701		
-	-	-	-	-	-	-	-	-	-	702		
-	-	-	-	-	-	-	-	-	-	703		
-	-	-	-	-	-	-	-	-	-	704		
-	-	-	-	-	-	-	-	-	-	705		
-	1:0558000	6788200	2:4758200	9283000	-	-	308100	4588200	1:4118300	706		
-	-	208700	6088700	-	-	-	108000	5088000	5108000	707		
-	-	-	4618600	228700	-	-	68800	3988300	4278300	708		
-	-	-	-	-	-	-	-	-	-	709		
-	-	2008200	3358500	-	-	-	-	2588800	2688800	710		
-	-	-	-	-	-	-	-	-	-	711		
-	1:9158600	2:3078100	6:0788700	2478800	1108000	-	328000	2428200	6328000	712		
-	1068000	1:9798000	16:6648500	-	6:2288650	2:6508800	5188800	3:0888000	12:4878950	713		
-	-	-	-	-	-	-	-	-	-	714		
-	-	-	-	-	-	-	-	-	-	715		
-	-	-	-	-	-	-	-	-	-	716		
-	-	998000	998000	198500	-	158000	-	218100	558000	717		
4008000	2:5588100	27:0698070	36:5558670	2548500	-	-	-	3:0848700	3:3898200	718		
4008000	1:9158800	4:4898900	11:0998500	-	-	208000	-	6:0848500	6:1048500	719		
-	-	-	-	-	-	-	-	-	-	720		
-	-	-	4:8418000	3928000	-	-	-	4:8198640	5:3118640	721		
-	-	-	-	-	-	-	-	-	-	722		
-	-	-	-	-	-	-	-	-	-	723		
-	-	-	-	-	-	-	-	-	-	724		
-	-	6008000	-	-	-	-	-	8818010	1:1698010	725		
-	-	7:9468934	7:9468934	-	-	-	-	1098300	1098300	726		
-	-	1:5618490	46:9688500	31:2728600	8:0138700	-	-	20:2088900	59:5188200	727		
-	-	-	-	-	-	-	-	-	-	728		
-	-	-	-	-	-	-	-	-	-	729		
-	-	768200	6608500	(1) 4508800	-	-	-	818300	5328100	730		
-	-	288000	1188900	768000	-	-	-	198900	1068000	731		
-	-	1068500	4148300	178400	(1) 3098000	-	-	298850	3608750	732		

(1) Socorros em generos aos pobres.
Secours en marchandises aux indigents.

PARTE IV
4.ª Parte
Estado de São Paulo
État de Saint Paul

Associações de
Associations de
Receita e
Recettes et

Numero de ordem Número d'ordre	DENOMINAÇÃO Dénomination	SÉDE Siège	Anos de existencia Années d'existence	Numero de socios em 31 de Dezembro Nombre de sociétaires au 31 Décembre	RE Re		
					Contribuições, remissões, joias e diplomas. Contributions, droits d'en- trée et diplômes	Donativos e legados Dons et legs	Subvenção do Estado Subvention de l'Etat
733	Conferencia de São Francisco das Cha- gas	Taubaté	10	40	126\$800	701\$400	—
734	Conferencia de São Geraldo	"	10	15	141\$850	412\$700	—
735	" " Luiz Gonzaga	"	6	21	101\$400	82\$800	—
736	" " José	"	10	56	129\$000	145\$100	—
737	" " Sebastião	"	5	47	124\$350	95\$000	—
738	" " Vicente de Paulo	"	—	—	—	—	—
739	dos Corações de Jesus e Maria	"	35	97	272\$800	661\$400	—
740	Conselho Particular de São Vicente de Paulo	"	10	24	19\$000	—	1:180\$000
741	Dispensa Economica	"	—	—	—	—	—
742	Sociedade Beneficente	"	—	—	—	—	—
743	Società Italiana di Mutuo Soccorso	"	9	98	1:918\$000	8:894\$300	—
744	Conferencia de N.ª S.ª da Guia	Trcmembé	10	21	88\$300	323\$900	—
745	" de São Sebastião	"	—	—	—	—	—
746	" do Padre Eterno	"	—	—	—	—	—
747	" Senhor Bom Jesus	"	3	83	208\$150	616\$500	—
748	Conselho Particular de São Vicente de Paulo	"	3	104	30\$500	—	—
749	Conferencia de N.ª S.ª das Dores	Una	—	—	—	—	—
750	" " " " Aparecida	Viradouro	—	—	—	—	—
751	" " São Vicente de Paulo	"	—	—	—	—	—
752	Loja Maçonica Trabalho	"	—	22	2:590\$000	—	—
753	Conferencia de São Vicente de Paulo	Yperanga	6	18	250\$540	—	—
754	" de N.ª S.ª da Candelaria	Ytá	—	—	—	—	—
755	" " do Carmo	"	—	—	—	—	—
756	Conselho Particular de São Vicente de Paulo	"	3	5	75\$600	—	—
TOTAL				62.013	1.677:712\$743	281:926\$153	133:009\$200

Olegario de Arruda Amaral, Chefe da 1.ª Secção.

Beneficencia
Bienfaisance

MAPPA I
1.º Tableau
ANNO DE 1920
Année 1920

Despesa
Dépenses

CEITA cettes				DESPEZA Dépenses							
Subvenção da Muni- cipalidade Subvention de la Muni- cipalité	Juros, dividendos, alu- guéis de predios, etc. Intérêts, dividendes, loyers, etc.	Diversas Diverses	SOMMA	Socorros medicos e phar- macuticos Secours de médecins et frais pharmaceutiques	Socorros pecuniarios aos socios Secours en argent aux sociétaires	Aluguel de casa e or- denados Loyers de maisons et ap- pointements du per- sonnel employé	Com expediente e mais despesas Frais de bureau et dé- penses diverses	Diversas Diverses	SOMMA	Numero de ordem Número d'ordre	
—	—	109\$100	936\$300	592\$300	(1) 21\$300	—	8\$650	12\$350	634\$800	733	
—	—	214\$200	768\$750	57\$500	(1) 587\$300	—	—	89\$150	738\$950	734	
—	—	102\$600	286\$300	—	(1) 224\$600	—	—	21\$300	245\$900	735	
—	—	636\$945	910\$445	21\$300	(1) 745\$200	96\$000	—	112\$945	975\$445	736	
—	—	15\$300	234\$650	—	(1) 212\$800	—	—	47\$200	269\$900	737	
—	—	—	—	—	—	—	—	—	—	738	
—	—	14\$150	918\$350	—	(1) 609\$100	—	—	165\$900	835\$300	739	
—	—	9:545\$944	10:744\$944	—	—	—	—	2:217\$700	2:217\$700	740	
—	—	—	—	—	—	—	—	—	—	741	
—	—	5:717\$398	11:529\$398	—	—	—	—	16:758\$500	16:758\$500	742	
—	—	341\$400	753\$600	—	(1) 594\$600	—	—	101\$100	695\$700	743	
—	—	—	—	—	—	—	—	—	—	744	
—	—	—	—	—	—	—	—	—	—	745	
—	—	546\$730	1:371\$380	—	(1) 889\$553	—	—	299\$100	1:188\$950	746	
—	—	78\$700	109\$200	—	—	—	—	16\$700	16\$700	747	
—	—	—	—	—	—	—	—	—	—	748	
—	—	—	—	—	—	—	—	—	—	749	
—	—	—	—	—	—	—	—	—	—	750	
—	—	—	—	—	—	—	—	—	—	751	
—	—	—	—	—	—	—	—	—	—	752	
—	—	2:090\$820	2:596\$000	185\$000	217\$200	350\$000	78\$000	565\$300	1:945\$500	753	
—	—	—	2:350\$360	291\$900	—	—	—	—	291\$900	754	
—	—	—	—	—	—	—	—	—	—	755	
—	—	40\$200	115\$800	—	—	—	—	27\$000	27\$000	756	
65:123\$740	309:111\$774	2.621:218\$282	5.148:101\$892	1.012:754\$105	440:797\$929	349:608\$183	80:000\$725	1.651:953\$130	3.535:114\$072		

Itibran Marcondes Machado, 3.º Escripturario.

(1) Socorros em generos aos pobres.
(1) Secours en marchandises aux indigents.

PARTE IV
4.^{me} Partie
Estado de São Paulo
Etat de Saint Paul

Associações de

Associations de

Situação

Situation

Número de ordem Numéro d'ordre	DENOMINAÇÃO Dénomination	SÉDE Siège	ACTIVO EM 31 Actif au			Número de ordem Numéro d'ordre
			Ações de Estradas de Ferro Actions de Chemins de Fer	Apólices e Letras Polices et Lettres	Bens de raiz Biens fonds	
220	Loja Maçonica Giordano Bruno	Capital.				220
221	" " Comercio e Sciencia	"				221
222	" " Giuseppe Garibaldi	"				222
223	" " Guglielmo Marconi	"				223
224	" " Italia	"				224
225	" " Lealdade e Firmeza	"				225
226	" " Luiz Gama	"				226
227	" " Monte Lybano	"				227
228	" " Ordem e Progresso	"				228
229	" " Piratininga	"				229
230	" " Primeiro de Maio	"				230
231	" " Prudente de Moracs	"				231
232	" " 14 Juillet	"				232
233	" " Roma	"				233
234	" " Sete de Setembro	"				234
235	" " União Paulista	"				235
236	" " Unity n.º 8	"				236
237	Sociedade Beneficente dos Operarios da Lapa	"				237
238	Sociedade Artística e Beneficente	"				238
239	" Beneficente Amigos da Patria dos Empregados da Caixa Economica Federal	"				239
240	Sociedade Beneficente dos Empregados da Light and Power	"				240
241	Sociedade Beneficente dos Empregados da S. Paulo Railway e Cia	"	194:631\$800	421:848\$900		241
242	Sociedade Beneficente dos Empregados Publicos	"	10:320\$440			242
243	Sociedade Beneficente Suissa Helvetia.	"				243
244	" " União dos Chapeleiros	"				244
245	Sociedade Beneficente União dos Colchoeiros	"				245
246	Sociedade Cooperativa Beneficente Paulista	"				246
247	Sociedade de Medicina e Cirurgia	"				247
248	" " Soccorros Mutuos 12 de Outubro	"				248
249	Sociedade dos Albergues Nocturnos.	"			81:683\$320	249
250	" " Humanitaria dos Empregados no Commercio	"				250
251	Sociedade Internacional dos Chauffeurs	"				251
252	" " Portuguesa Beneficente "Vasco da Gama	"				252
253	Sociedade Protectora dos Portuguezes Desvalidos	"				253
254	Sociedade União Operaria do Braz	"				254
255	Sociedad Española de Soccorros Mutuos	"				255
256	Società Beneficente Leale Oberdanck	"				256
257	" Italiana di Beneficenza Vittorio Emanuele III	"			39:500\$000	257
258	Società Italiana di Mutuo Soccorso "Galileo Galilei"	"				258
259	Società Operaia Italiana di M. S. Ettore Fioramosca	"				259
260	Società Unione Operaia di M. S. da Barra Funda	"			9:950\$000	260
261	Société Française 14 Juillet	Capivary				261
262	Loja Maçonica Integridade	"				262
263	Società Italiana di Mutuo Soccorso	Casa Branca				263
264	Associação Protectora dos Invalidos	"				264
265	Sociedade Beneficente da Cruz Vermelha	"				265
266	" " Maçonica Trabalho, Honra e Caridade	"				266
267	Società Italiana di Beneficenza Principe di Napoli	"				267
268	Federacion Española	Catanduva				268

Beneficencia

Bienfaisance

economica

économique

MAPPAN
2.^{me} Tableau
ANNO DE 1920
Année 1920

DE DEZEMBRO 31 Décembre						BALANÇO Balance				Número de ordem Numéro d'ordre
Bens moveis Biens meubles	Dinheiro em Bancos, no Tesouro e na Caixa Economica Numéraire dans les Bourses, dans le Trésor et dans la Caisse d'Épargne	Dinheiro em Caixa Numéraire en Caisse	Diversos Divers	SOMMA	Recetta Recettes	Despesa Dépenses	Saldo Solde	Deficit Déficit		
										220
										221
										222
										223
										224
										225
										226
										227
										228
										229
										230
	2:000\$000	255\$000		2:255\$000	3:939\$000	1:684\$000	2:255\$000			231
										232
										233
	1:000\$000	500\$000	30:800\$000	32:100\$000	80:305\$300	78:205\$300	2:100\$000			234
										235
										236
										237
400\$000		100\$000		500\$000	1:299\$000	2:512\$000		1:213\$000		238
										239
										240
										241
										242
	47:685\$540	405\$300	10:660\$000	675:231\$540	1:064:952\$990	389:721\$450	675:231\$540			243
		190\$040		10:510\$480	12:503\$830	1:993\$350	10:510\$480			244
										245
										246
										247
										248
1:808\$000	10:118\$986	978\$100	24:980\$400	37:380\$486	49:470\$186	12:089\$700	37:380\$486			249
5:568\$900		1:862\$730		89:109\$950	8:693\$430	6:836\$700	1:862\$730			250
										251
										252
										253
										254
										255
										256
										257
5:694\$900		2:325\$400		47:520\$300	24:416\$000	12:779\$400	11:636\$800			258
	3:768\$775	52\$000		3:810\$775	7:096\$100	8:950\$300		1:854\$200		259
	900\$000	198\$000	4:000\$000	5:098\$000	7:648\$000	2:550\$000	5:098\$000			260
4:352\$000	1:272\$500	874\$000		16:448\$500	23:366\$200	6:917\$700	16:448\$500			261
										262
										263
										264
										265
										266
										267
										268
806\$000			889\$050	1:495\$950	6:807\$300	6:807\$300				269

PARTE IV
4.^{me} Partie
Estado de São Paulo
État de Saint Paul

Associações de
Associations de
Situação
Situation

Número de ordem Número d'ordre	DENOMINAÇÃO Dénomination	SÉDE Siège	ACTIVO EM 31 Actif au			Número de ordem Número d'ordre
			Ações de Estradas de Ferro Actions de Chemins de Fer	Apolices e letras Polices et lettres	Bens de raiz Biens fonds	
503	Conferencia de São Vicente de Paulo	Pederneiras			10:000\$000	503
504	Loja Maçonica Deus e Caridade 6. ^a	"				504
505	Sociedade Hespanhola	"			5:000\$000	505
506	Società Italiana di M. S. Stella d'Italia	"				506
507	Sociedade da Cruz Preta	Pedreira			10:226\$400	507
508	Società di M. S. "Fratellanza e Lavoro"	"				508
509	Loja Maçonica Estrella Noroeste do Brasil	Pennapolis				509
510	Loja Maçonica Paz e Progresso (Biriguy)	"				510
511	Tupy (Araçatuba)	"				511
512	Sociedade Hespanhola	"				512
513	Associação das Damas de Caridade	Pindamonhangaba				513
514	da Cruz Vermelha	"				514
515	Conferencia de São Francisco de Assis	"				515
516	" São José	"				516
517	Conselho Particular de São Vicente de Paulo	"		5:500\$000		517
518	Loja Maçonica "Honra e Virtude"	"				518
519	Sociedade Beneficente 13 de Maio	"		2:500\$000		519
520	" Operaria Beneficente	"				520
521	Società Italiana di M. S. Regina Margherita di Savoia	"				521
522	Sociedade Beneficente do Pessoal da Fabrica de Polvora sem Fumaça	Piquete				522
523	Caixa Beneficente	Piracaia		21:500\$000	2:800\$000	523
524	Conferencia de São Vicente de Paulo	"				524
525	Loja Maçonica Triangulo e Luz	"				525
526	Associação Beneficente Gremio Español	Piracicaba			22:620\$000	526
527	Associação Beneficente Syria	"			8:000\$000	527
528	das Damas de Caridade	"				528
529	Conferencia de Santo Antonio	"			25:450\$200	529
530	do Sagrado Coração de Jesus	"				530
531	Conselho Particular de São Vicente de Paulo	"				531
532	Loja Maçonica	"				532
533	Sociedade Beneficente Operaria de S. M.	"				533
534	Portuguesa de Beneficencia	"				534
535	Società Italiana di Mutuo Soccorso	"				535
536	Sociedade Beneficente	Pirajú			80:000\$000	536
537	Fraternal Syria	"				537
538	Società Italiana di M. S. Principe Umberto	"				538
539	Conferencia do Senhor Bom Jesus dos Affilios	Pirassununga				539
540	Società Italia di Mutuo Soccorso	"			22:220\$500	540
541	Associação das Damas de Caridade	Pitangueiras				541
542	Conferencia de São Vicente de Paulo	"				542
543	Associação das Damas de Caridade	Queluz				543
544	Conferencia de São João Baptista	"				544
545	de N. ^a S. ^a d'Assumpção	Redempção				545
546	" " " de Lourdes	"				546
547	" " " do Pilar	"				547
548	" " " Sant'Anna	"				548
549	" " " Santa Cruz	"				549
550	" " " Rosa	"				550
551	" " " Thereza	"				551
552	" " " do Immaculado Coração de Maria	"				552
553	Conferencia do Sagrado Coração de Jesus	"				553
554	de São José	"				554
555	" Sebastião	"				555
556	Conselho Particular de São Vicente de Paulo	"				556
557	Società Italiana di Mutuo Soccorso	Ribeirão Bonito				557
558	Sociedade Beneficente Protectora da Instrução	Ribeirão Branco				558
559	Associação das Damas de Caridade	Ribeirão Preto				559

Beneficencia
Bienfaisance
economica
économique

MAPPA II
2.^{me} Tableau
ANNO DE 1920
Année 1920

DE DEZEMBRO 31 Décembre					BALANÇO Balance				Número de ordem Número d'ordre
Bens moveis Biens meubles	Dinheiro em Bancos, no Tesouro e na Caixa Economica Numéraire dans les Banques, dans le Trésor et dans la Caisse d'Épargne	Dinheiro em Caixa Numéraire en Caisse	Diversos Divers	SOMMA	Receita Recettes	Despesa Dépenses	Saldo Solde	Deficit Déficit	
250\$000		1:382\$200	1:000\$000	11:000\$000	2:377\$100	2:377\$100	1:882\$200		503
1:500\$000		622\$000	200\$000	7:322\$000	1:587\$200	206\$000	622\$000		504
2:603\$600		204\$000	2:552\$000	16:586\$500	2:723\$400	2:100\$400	3:619\$000		505
					4:038\$000	1:319\$000			506
									507
									508
									509
	1:304\$800	115\$300		1:420\$100	3:119\$600	1:099\$500	1:420\$100		510
									511
					1:257\$210	1:257\$210			512
					1:062\$800				513
									514
		820\$180		6:320\$180	12:718\$619	6:898\$439	6:320\$180		515
		4:004\$100	200\$000	6:704\$100	4:985\$100	1:848\$700	3:086\$400		516
600\$000		288\$200		898\$200	957\$000	658\$800	288\$200		517
									518
									519
									520
									521
	2:500\$000	680\$930	14:500\$000	41:980\$930	9:122\$230	8:441\$300	680\$930		522
		890\$400		800\$400	3:518\$100	2:827\$700	890\$400		523
									524
4:571\$500	611\$400	1:600\$000	452\$000	29:854\$800	6:796\$888	1:926\$000	4:870\$888		525
1:500\$000		1:500\$000		11:000\$000	2:950\$000	950\$000	2:000\$000		526
									527
	1:950\$200	106\$700		27:507\$100	4:562\$840	3:164\$140	1:398\$700		528
		533\$800							529
		140\$200			533\$800		533\$800		530
					140\$200	223\$300	83\$000	140\$200	531
									532
									533
									534
									535
									536
									537
6:000\$000		1:886\$467	3:000\$000	90:886\$467	10:284\$100	8:397\$633	1:886\$467		538
									539
									540
1:429\$000		193\$550		23:843\$050	2:012\$800	1:819\$250	193\$550		541
									542
									543
									544
					704\$100	790\$000		85\$900	545
					104\$600	97\$450	7\$150		546
		7\$150		7\$150					547
									548
					666\$000	774\$120		108\$120	549
									550
									551
30\$000		9\$540		39\$540	873\$600	1:101\$000	9\$540		552
		67\$220		67\$220	272\$650	263\$110	67\$220		553
					315\$470	248\$250			554
									555
									556
					106\$200	114\$000		7\$800	557
					526\$450	554\$960		28\$510	558
									559
					105\$800	233\$500	127\$700	105\$800	560
					9\$750	263\$950	254\$200	9\$750	561
									562
					106\$500	133\$100	26\$600	106\$500	563
									564
									565
									566
									567
									568
									569
					1:259\$700	739\$700	530\$000	209\$700	570

PARTE IV
4.^{me} Partie
Estado de São Paulo
Etat de Saint Paul

Associações de
Associations de
Situação
Situation

Numero de ordem N ^o d'ordre	DENOMINAÇÃO Dénomination	SÉDE Siège	ACTIVO EM 31 Actif au		
			Ações de Estradas de Ferro Actions de Chemins de Fer	Apólices e Letras Polices et Lettres	Beus de raiz Biens fonds
733	Conferencia de São Francisco das Chagas	Taubaté			
734	Conferencia de São Geraldo	"			
735	" " Luiz Gonzaga	"			
736	" " José	"			
737	" " Sebastião	"			
738	" " Vicente de Paulo	"			
739	das Corções de Jesus e Maria	"			
740	Conselho Particular de São Vicente de Paulo	"			43:612\$030
741	Dispensa Economica	"			
742	Sociedade Beneficente	"			
743	Società Italiana di Mutuo Soccorso	Tremembé			14:300\$000
744	Conferencia de N.ª S.ª da Guia	"			
745	de São Sebastião	"			
746	do Padre Eterno	"			
747	Senhor Bom Jesus	"			
748	Conselho Particular de São Vicente de Paulo	"			
749	Conferencia de N.ª S.ª das Dores	Una			
750	" " " Aparecida	Viradouro			
751	" " São Vicente de Paulo	"			
752	Loja Maçonica Trabalho	Yporanga			
753	Conferencia de São Vicente de Paulo	Ytú			
754	de N.ª S.ª da Candelaria	"			
755	" " do Carmo	"			
756	Conselho Particular de São Vicente de Paulo	"			
TOTAL			723:188\$800	2.714:953\$275	4.296:803\$241

Olegario de Arruda Amaral, Chefe da 1.ª Secção.

Beneficencia
Bienfaisance
Economica
Economique

MAPPA II
2.^{me} Tableau
ANNO DE 1920
Année 1920

DE DEZEMBRO 31 Décembre					BALANÇO Balance				Numero de ordem N ^o d'ordre
Beus moveis Biens meubles	Dinheiro em Bancos, no Tesouro e na Caixa Economica Numéraire dans les Banques, dans le Trésor et dans la Caisse d'Épargne	Dinheiro em Caixa Numéraire en Caisse	Diversos Divers	SOMMA	Receita Recettes	Despesa Dépenses	Saldo Solde	Deficit Déficit	
		801\$700		301\$700	938\$300	634\$600	301\$700		733
		34\$800		34\$800	768\$750	733\$950	34\$800		734
		40\$400		40\$400	286\$300	245\$900	40\$400		735
					910\$445	975\$445		65\$000	736
					234\$650	200\$000		25\$350	737
									738
		113\$050		113\$050	948\$350	835\$300	113\$050		739
1:800\$000		8:527\$244		58:959\$274	10:744\$944	2:217\$700	8:527\$244		740
									741
				14:300\$000	11:529\$398	10:753\$500		5:220\$102	742
		57\$900		57\$900	753\$600	695\$700	57\$900		743
									744
		182\$430		182\$430	1:371\$380	1:188\$950	182\$430		745
									746
		92\$500		92\$500	109\$200	16\$700	92\$500		747
									748
486\$000		1:250\$500		1:736\$500	2:596\$000	1:845\$500	1:250\$500		749
		2:058\$360		2:058\$360	2:350\$360	291\$900	2:058\$360		750
									751
		88\$800		88\$800	115\$800	27\$000	88\$800		752
687:449\$174				10:379:269\$588	5:148:101\$892	3:535:114\$072	1:764:609\$193	151:621\$373	753
									754
									755
									756

Ibivan Marcondes Machado, 3.º Escripturario.

ASSOCIAÇÕES DE BENEFICENCIA EXTRANGEIRAS

Associations de Bienfaisance Étrangères

PARTE IV
4.^{me} Partie
Estado de São Paulo
État de Saint Paul

Associações de Beneficencia Extranheiras
Associations de Bienfaisance Étrangères
Situação financeira
Situation financière

MAPPA III
3.^{me} Tableau
ANNO DE 1920
Année 1920

Numero de ordem Número d'ordre	DENOMINAÇÃO Dénomination	SÉDE Siège	RECEITA Recettes	DESPESA Dépenses	Activo em 31 de Dezembro Actif au 31 Décembre
1	Società Italiana di Mutuo Soccorso	Agudos.	1:921\$600	342\$700	1:578\$900
2	Sociedade Syria Beneficente	Amperu	8:887\$020	3:704\$600	17:161\$320
3	Società Italiana di Mutuo Soccorso				
4	di Mutua Assistenza Ira Italiani		13:956\$800	10:092\$800	38:319\$500
5	Centro Español de Socorros Mutuos	Araraquara			
6	Sociedade Portuguesa de Beneficencia	"			
7	Società Italiana di Beneficenza	"			
8	" Mutuo Soccorso	"	3:319\$000	1:736\$860	19:000\$000
9	" Operaia Umanitaria Italiana	Araras	3:609\$000	1:126\$050	6:943\$950
10	Italiana di Mutuo Soccorso	Atibaia	4:418\$000	1:709\$700	2:708\$300
11	Sociedade Beneficente Portuguesa	Avaré	1:024\$100	836\$000	6:172\$000
12	Fraternal Syria	"			
13	Società Italiana di Mutuo Soccorso	"			
14	e Beneficenza	"	692\$000	692\$000	25:070\$000
15	Sociedade União Syria	Barra Bonita			
16	Società di Mutuo Soccorso "Unione e Fratellanza"	Barretos	2:276\$800	851\$900	16:124\$900
17	Società Italiana di Mutuo Soccorso	"			
18	Sociedade Beneficente Portuguesa	Batataca			
19	Sociedad Española de Socorros Mutuos	Bauré			
20	Sociedad Union Española	"			
21	Società Dante Alighieri	"			
22	Italiana di M. S. Vittorio Emmanuele III	"			
23	Società Croce Savoia	Bebedouro	2:430\$200	2:100\$300	329\$900
24	" Italiana di Mutuo Soccorso "Onestà e Progresso"	Bica de Pedra			
25	Caridade Portuguesa Maria Pia	Bôa Esperança			
26	Società Italiana di Beneficenza	Botucatu			
27	Circolo Musicale Beneficente Italiano Carlos Gomes	"	3:661\$100	3:317\$200	13:843\$900
28	Sociedade Lybana	Bragança	1:190\$000	490\$000	1:200\$000
29	Sociedade Española 2 Mayo	"			
30	Società Democratica di Mutuo Soccorso	"	7:472\$100	3:106\$800	26:365\$300
31	Società Italiana di M. S. Dante Alighieri e Patria e Dovere	"			
32	Società Italiana Vittorio Emmanuele III	Brodowski			
33	Società Italiana di Mutuo Soccorso (Torrinha)	Brotas	2:074\$000	770\$000	16:064\$000
34	Società Italiana di Mutuo Soccorso "Lavoro e Progresso"	"			
35	Società Italiana XX di Settembre	Cabreúva			
36	Circolo Italiani Uniti	Caçonde			
37	Real Sociedade Portuguesa de Beneficencia	Campinas	258:769\$400	140:367\$890	660:338\$080
38	Sociedade Portuguesa de Socorros Mutuos	"			
39	Sociedad Española de Socorros Mutuos e Instruccion	"			
40	Società Principe di Napoli e Vittorio Emmanuele III	(Est. J. Egydio) Campinas	1:100\$000	889\$100	810\$900
41	Instituição Imperador Francisco I	Capital			
42	Real e Benemerita Sociedade Portuguesa de Beneficencia	"	5:570\$000	2:319\$000	3:251\$000
43	Loja Giustizia Giuseppe Mazzini	"			
44	" Maçonica Giordano Bruno	"			
45	" " Giuseppe Garibaldi	"			
46	" " Guglielmo Marconi	"			
47	" " Italia	"			
48	" " Monte Lybano	"			
49	" " 14. Juillet	"			
50	" " Roma	"			
51	" " Nity. n.º 8	"			
52	Sociedade Beneficente Suissa Helvetia	"			
53	Sociedade Portuguesa Beneficente Vasco da Gama	"			
54	Sociedad Española de Socorros Mutuos	"			
55	Società Beneficente Leale Oberdanek	"			
56	Italiana di Beneficenza Vittorio Emmanuele III	"	24:416\$000	12:779\$400	47:520\$300

PARTE IV
4.ª Parte
Estado de São Paulo
État de Saint Paul

Associações de Beneficência Extranjeiras

Associations de Bienfaisance Étrangères
Situação financeira
Situation financière

MAPPA III
3.ª Tableau
ANNO DE 1920
Année 1920

Numero de ordem Número d'ordre	DENOMINAÇÃO Dénomination	SÉDE Siège	RECEITA Recettes	DESPESA Dépenses	Activo em 31 de Dezembro Actif au 31 Décembre
57	Società Italiana di Mutuo Soccorso Galileo Galilei.	Capital.	6:796\$100	8:920\$300	3:810\$775
58	Società Operaia Italiana di M. S. Ettore Fieramosca.	"	7:648\$000	2:250\$000	5:098\$000
59	Società Unione Operaia di M. S. da Barra Funda	"	23:366\$200	6:917\$700	16:448\$500
60	Société Française 14 Juillet	"	"	"	"
61	Società Italiana di Mutuo Soccorso " Beneficenza Principe di Napoli	Capivary	"	"	"
62	Federacion Española	Casa Branca	6:807\$300	6:807\$300	1:495\$950
63	Società Lavoro e Fratellanza	Catanduva.	"	"	"
64	Fratellanza Italiana di Mutuo Soccorso	Crayinhos	"	"	"
65	Associação Beneficente Española	Descalvado	7:257\$418	1:466\$300	19:805\$500
66	Società Italiana di Mutuo Soccorso Dante Alighieri	Espirito Santo do Pinhal	"	"	"
67	Cent. español de Socorros Mutuos.	Franca.	1:905\$000	1:537\$000	1:218\$000
68	Società di M. S. Fratelli Italiani Uniti.	Guariba	3:586\$500	1:670\$100	12:516\$100
69	Società di Mutuo Soccorso Italiana Dante Alighieri.	Igarapava	"	"	"
70	Centro español Beneficente D. Alfonso XIII.	Itapira.	624\$000	624\$000	"
71	Società Italiana di M. S. Fratellanza e Lavoro	"	2:685\$000	3:339\$200	15:739\$200
72	Società Italiana di M. S. Educazione e Lavoro	Itapolis	"	"	"
73	Società Italiana di M. S. Cristoforo Colombo.	Itatiba.	"	"	"
74	Società Giuseppe Garibaldi Italiana di M. S. Umberto I (Morungaba)	Itatinga	27:921\$759	3:961\$339	23:960\$420
75	Società Italiana di Beneficenza Vittorio Emmanuele III	Ituverava	2:230\$000	414\$500	6:615\$500
76	Centro español	Jahú	8:855\$300	2:230\$300	19:200\$000
77	Società Dante Alighieri	Jahú	15:419\$000	14:949\$000	64:470\$000
78	Associazione di Beneficenza e M. S. Fratellanza Italiana.	Jardinopolis	"	"	"
79	Società Fratellanza Italiana di Mutuo Soccorso	Jundiahy	"	"	"
80	Società Giuseppe Garibaldi	"	6:738\$000	4:982\$495	25:707\$855
81	Regina Margherita (Rocinha)	"	1:600\$000	400\$000	13:300\$000
82	Umberto I	"	6:265\$000	5:098\$865	5:666\$135
83	di Beneficenza Italiana	Laranjal	"	"	"
84	Mutuo Soccorso Fratellanza Italiana	Leme	2:472\$050	1:696\$900	14:255\$550
85	Società Italiana di M. S. Stella d'Italia	Lençóes	1:540\$380	597\$000	14:603\$680
86	Società Italiana di Mutuo Soccorso Umberto I	Limreira.	1:218\$820	"	1:218\$820
87	Società Septentrionale	Mococa.	1:010\$640	272\$000	12:810\$000
88	Nuova Italia	"	"	"	"
89	Coloniale di M. S. Unione e Fratellanza	Mogy Mirim	495\$500	366\$500	495\$500
90	Società Italiana di Mutuo Soccorso	Monte Azul	11:693\$300	2:804\$150	37:392\$150
91	Sociedad Española de Mutuo Socorro e Instrucion	"	"	"	"
92	Società Italiana Fratellanza e Lavoro	"	"	"	"
93	Società Italiana di M. S. Regina Margherita	Palmeiras.	441\$000	244\$000	5:197\$000
94	Società Italiana di M. S. Veneta S. Marco	"	"	"	"
95	Sociedade Hespanhola	Pederneiras	1:587\$200	205\$000	1:632\$200
96	Società Italiana di M. S. Stella d'Italia	"	2:722\$400	2:100\$400	7:322\$000
97	Società di M. S. Fratellanza e Lavoro	Pedreira	4:938\$000	1:319\$000	15:586\$500
98	Sociedade Hespanhola	Pennapolis.	"	"	"
99	Società Italiana di M. S. Regina Margherita di Savoia	Pindamonhangaba.	"	"	"
100	Associação Beneficente Gremio Español	Piracicaba.	6:796\$883	1:926\$000	29:854\$900
101	Associação Beneficente Syria.	"	2:950\$000	950\$000	11:000\$000

PARTE IV
4.ª Parte
Estado de São Paulo
État de Saint Paul

Associações de Beneficência Extranjeiras

Associations de Bienfaisance Étrangères
Situação financeira
Situation financière

MAPPA III
3.ª Tableau
ANNO DE 1920
Année 1920

Numero de ordem Número d'ordre	DENOMINAÇÃO Dénomination	SÉDE Siège	RECEITA Recettes	DESPESA Dépenses	Activo em 31 de Dezembro Actif au 31 Décembre
106	Sociedade Portuguesa de Beneficencia	Piracicaba	"	"	"
107	Società Italiana di Mutuo Soccorso	Pirajú.	"	"	"
108	Sociedade Fraternal Syria	"	"	"	"
109	Società Italiana di M. S. Principe Umberto.	"	"	"	"
110	Società Italiana di Mutuo Soccorso	Pirassununga	2:012\$800	1:819\$250	23:843\$050
111	Sociedade Beneficente Portuguesa	Ribeirão Bonito	"	"	"
112	Sociedad Española de Mutuo Socorro	Ribeirão Preto	2:949\$500	1:516\$500	18:933\$000
113	Società Dante Alighieri	"	4:300\$170	4:300\$000	62:000\$000
114	di M. S. Unione Italiana	"	4:328\$000	3:867\$000	21:160\$000
115	Operaia di Mutuo Soccorso.	"	"	"	"
116	Sociedade Portuguesa de Beneficencia D. Manoel II	Rio Claro	"	"	"
117	Società Italiana di Instruccion e Beneficenza	"	"	"	"
118	Società di M. S. Giuseppe Garibaldi	Rio das Pedras	1:235\$400	982\$100	4:759\$000
119	Società di M. S. Giuseppe Verdi di Mutuo Soccorso	Salto	6:821\$300	4:376\$600	27:444\$700
120	Centro Español Beneficente	"	2:159\$800	1:291\$000	3:068\$800
121	Società Patria e Dovero	Santa Adelia.	4:729\$550	4:593\$500	19:900\$050
122	Società Italiana XX di Settembre	Santa Rita do Passa Quatro	"	"	"
123	Centro Español	Santo Amaro	"	"	"
124	Loja Maçonica Wanderers	Santos.	"	"	"
125	Real Centro Portuguez	"	"	"	"
126	Sociedade Syria	"	22:656\$900	13:077\$600	56:979\$300
127	Portuguesa de Beneficencia	"	"	"	"
128	Sociedad Española Repatriacion	"	"	"	"
129	de M. S. e Instruccion	"	182:425\$007	32:175\$300	178:550\$707
130	Società Italiana di Beneficenza	"	"	"	"
131	Mutuo Soccorso	São Bernardo	4:880\$200	3:789\$000	11:091\$200
132	"	"	"	"	"
133	"	"	"	"	"
134	Savoia.	"	"	"	"
135	Società di Mutuo Soccorso Italiani Uniti	"	8:216\$912	1:896\$500	12:825\$612
136	Sociedade Hespanhola Beneficente e Instructiva	São Carlos	232\$670	411\$600	13:001\$070
137	Società Dante Alighieri	"	"	"	"
138	Vittorio Emmanuele III.	"	"	"	"
139	Sociedad Española de Beneficencia.	São João da Boa Vista	"	"	"
140	Società Unione Italiana	"	"	"	"
141	Italiana Operaia Dante Alighieri (V. Grande)	"	3:115\$000	793\$000	23:722\$000
142	Società Operaia Fascio Italiano	São João da Bocaina	3:736\$200	1:930\$300	4:805\$900
143	Italiana di Beneficenza	São Joaquim.	"	"	"
144	Associação Española	São José do Rio Pardo	"	"	"
145	Società Italiana XX di Settembre	"	"	"	"
146	Giuseppe Mazzini	"	1:742\$810	282\$200	13:100\$000
147	Italiana di Mutuo Soccorso	São Pedro	3:296\$830	1:225\$200	9:900\$630
148	Internazionale P. M. S.	São Roque	"	"	"
149	Beneficente Patria Italiana.	São Simão	"	"	"
150	di Mutua Assistenza fra Italiani	Serra Negra.	1:054\$000	1:054\$000	9:795\$223
151	Società XX di Settembre	Sertãozinho	5:278\$600	3:827\$000	32:120\$000
152	Italiana Giuseppe Garibaldi	Socorro	"	"	"
153	Real Sociedade Portuguesa Beneficente Vasco da Gama	Sorocaba	6:076\$700	632\$000	40:390\$167
154	Società Operaia Italiana di M. S. e Beneficenza	"	"	"	"
155	Società Italiana XX di Settembre	Tambahú	"	"	"
156	Vittorio Emmanuele III	"	99\$000	55\$600	1:833\$400
157	Società Italiana Vittorio Emmanuele III	Tatuy.	11:529\$398	16:758\$500	14:300\$000
158	Società Italiana di Mutuo Soccorso	Taubaté	"	"	"
TOTAL			797:234\$617	365:945\$399	1.902:746\$294

Olegario de Arruda Amaral — Chefe da 1.ª Secção

Itibran Marcondes Machado — 3.º Escripturario

PARTE V

5.^{me} PARTIE

ESTATISTICA THEATRAL

Statistique Théâtrale

PARTE V
5.ª Parte
Estado de São Paulo
Etat de Saint Paul

Estatística

Statistique

Número de ordem Número d'ordre	MUNICIPIO Municipe	DENOMINAÇÃO Dénomination	Theatros Theatres	Salões Salons	Valor do edifício Valeur de l'édifice	Localidades Placements	Número de lampadas empregadas na iluminação Nombre des lampes employées dans l'éclairage					TOTAL	Espectáculos Nombre de re					
							A gás	A electricidade	A acetylene	A kerozene	A petróleo		Concertos	Operas lyricas	Operas comicas	Operetas		
1	Agudos	Theatro São Paulo	1	1	12.000\$000	282	72	72			72							
2	Albquerque Lins	Theatro Salvador	1	1	22.000\$000	200	34	34			34							
3	Altinopoli	Cinema Guarany	1	1	15.000\$000	260	20	20			20							
4		Cinema Paris	1	1	20.000\$000	320	30	30			30							
5	Amparo	Theatro Variedades	1	1	30.000\$000	600	119	119			119							
6		Cinema Pathé	1	1	10.000\$000	640	97	97			97							
7	Angatuba	Cinema Sant'Anna	1	1	15.000\$000	580	20	20			20							
8	Anapolis	Empreza Cinema Ribes	1	1	8.000\$000	360	16	16			16							
9	Apiaby	Cinema Brasil	1	1	12.000\$000	240	12	12			12							
10	Araçariçuama	Polytheama	1	1	36.000\$000	420	60	60			60							
11	Araraquara	Theatro Central	1	1	40.000\$000	440	22	22			22							
12		Theatro Municipal	1	1	100.000\$000	1.000	80	80			80							
13		Theatro Rio Branco	1	1	30.000\$000	320	12	12			12							
14		Theatro São José	1	1	34.000\$000	450	36	36			36							
15	Araras	Cinema "Fregata"	1	1	20.000\$000	450	50	50			50							
16	Arcas	Cinema Odeon	1	1	26.000\$000	280	24	24			24							
17	Arianha	Cinema Rio Branco	1	1	20.000\$000	240	15	15			15							
18		Pavilhão Central	1	1	15.000\$000	280	6	6			6							
19	Atibaia	Cinema Athayde	1	1	12.000\$000	280	36	36			36							
20	Avahy	Cinema Theatro	1	1	40.000\$000	700	28	28			28							
21	Avaré	Cinetheatro Bananal	1	1	15.000\$000	500	18	18			18							
22	Bananal	Theatro Carlos Gomes	1	1	25.000\$000	580	26	26			26							
23	Baryry	Ideal Cinema	1	1	15.000\$000	350	18	18			18							
24	Barra Bonita	Bijou Collina	1	1	8.000\$000	420	18	18			18							
25	Barretos	Eden Theatro	1	1	25.000\$000	450	50	50			50							
26		Central Cinema	1	1	30.000\$000	480	34	34			34							
27	Bataias	Salão Santa Cecilia	1	1	70.000\$000	600	32	32			32							
28		Theatro São Carlos	1	1	45.000\$000	420	18	18			18							
29	Bebedouro	Cinema Progresso	1	1	25.000\$000	360	36	36			36							
30		Cinema Rio Branco	1	1	30.000\$000	380	38	38			38							
31		Cinema Royal	1	1	20.000\$000	278	24	24			24							
32	Bica de Pedra	Cinema União Democrata	1	1	25.000\$000	320	26	26			26							
33	Boa Esperança	Empreza Cinema Beneficafoli	1	1	18.000\$000	280	12	12			12							
34		Cinema Casino	1	1	50.000\$000	500	36	36			36							
35	Botucatu	Cinema Ideal	1	1	15.000\$000	240	24	24			24							
36	Bragança	Theatro Central	1	1	25.000\$000	980	32	32			32							
37		Cinema Ideal	1	1	15.000\$000	640	36	36			36							
38	Brodowski	Cinema Ideal	1	1	15.000\$000	450	14	14			14							
39	Brotas	Cinema Excelsior	1	1	10.000\$000	250	50	50			50							
40		Cinema Iris	1	1	12.000\$000	400	15	15			15							
41	Buquira	Theatro Apollo	1	1	10.000\$000	360	16	16			16							
42	Cabreúva	Theatro Dramatico	1	1	25.000\$000	420	12	12			12							
43	Cachoeira	Theatro São Vicente	1	1	25.000\$000	280	16	16			16							
44	Caconde	Cinema Cachoeira	1	1	8.000\$000	250	18	18			18							
45	Cajuru	Cinema Variedades	1	1	30.000\$000	800	38	38			38							
46	Campinas	Cinema Eden	1	1	30.000\$000	480	20	20			20							
47		Casino	1	1	25.000\$000	900	120	120			120							
48		Colyseu	1	1	30.000\$000	600	80	80			80							
49		Cinema Fiole	1	1	8.000\$000	400	16	16			16							
50		Cinema Salla	1	1	9.000\$000	360	2	2			2							
51		Cinema Spaddacci	1	1	10.000\$000	400	2	2			2							
52		Theatro Rink	1	1	35.000\$000	900	80	80			80							
53		Theatro São Carlos	1	1	110.000\$000	1.000	168	168			168							
54	Campo Largo	Cinema Santa Cruz	1	1	12.000\$000	320	10	10			10							
55	Campos Novos	Cinema Alliança	1	1	15.000\$000	360	18	18			18							
56	Capão Bonito	Cinema Ideal	1	1	12.000\$000	280	16	16			16							
57	Capital	Casino Antartica	1	1	300.000\$000	1.500	1.000	1.000			1.000							
58		Cinema Brasil	1	1	200.000\$000	210	210	210			210							
59		Cinema Congresso	1	1	110.000\$000	500	60	60			60							
60		Guarany Cinema	1	1	40.000\$000	780	48	48			48							
61		Mafalda Cinema	1	1	40.000\$000	800	180	180			180							
62		Rio Branco Cinema	1	1	200.000\$000	800	160	160			160							
63		Royal Cinema	1	1	200.000\$000	900	152	152			152							
64		Cinema Victoria	1	1	40.000\$000	550	60	60			60							
65		Theatro Avenida	1	1	280.000\$000	1.100	186	186			186							
66		Theatro Boa Vista	1	1	350.000\$000	1.100												

MAPPA I
1.º Tableau
ANNO DE 1920
Année 1920

Theatral

théâtrale

realizados em 1920 presentations théâtrales réalisées dans l'année 1920	MOVIMENTO FINANCEIRO Mouvement financier				OBSERVAÇÕES Observations	Numero de empregados Nombre d'employés	Numero de ordem Número d'ordre
	Receita Recettes	Despesa Dépenses	Saldo Solde	Deficit Déficit			
Tragedias, dramas e comedias em lingua portugueza Tragedies, dramas et comedies en langue portugaise							
Tragedias, dramas e comedias em lingua estrangeira Tragedies, dramas et comedies en langues étrangères							
Representações cinematograficas Représentations cinématographiques							
Outras representações Autres représentations							
TOTAL							
150	15.000\$000	15.734\$000	734\$000	784\$000	5	1	
60	5.800\$000	3.300\$000	2.500\$000	2.500\$000	2	2	
80	2.177\$000	1.270\$000	907\$000	907\$000	2	3	
72	4.100\$000	3.900\$000	200\$000	200\$000	2	4	
384	16.800\$000	13.800\$000	3.000\$000	3.000\$000	12	5	
414	48.000\$000	42.000\$000	6.000\$000	6.000\$000	12	6	
90	7.000\$000	4.800\$000	2.200\$000	2.200\$000	2	7	
68	5.100\$000	4.700\$000	400\$000	400\$000	2	8	
18	2.100\$000	1.800\$000	300\$000	300\$000	2	9	
42	3.600\$000	2.900\$000	700\$000	700\$000	2	10	
111	8.750\$000	7.900\$000	850\$000	850\$000	2	11	
58	5.200\$000	—	—	—	10	12	
367	—	—	—	—	4	13	
64	6.200\$000	5.900\$000	300\$000	300\$000	3	14	
99	12.300\$000	11.000\$000	1.300\$000	1.300\$000	4	15	
85	15.730\$000	13.400\$000	2.330\$000	2.330\$000	3	16	
65	5.900\$000	3.800\$000	2.100\$000	2.100\$000	5	17	
57	6.100\$000	5.900\$000	200\$000	200\$000	5	18	
59	4.100\$000	3.400\$000	700\$000	700\$000	14	19	
53	1.841\$000	1.200\$000	641\$000	641\$000	3	20	
81	26.520\$000	21.300\$000	5.220\$000	5.220\$000	1	21	
116	26.200\$000	22.700\$000	3.500\$000	3.500\$000	1	22	
163	9.800\$000	7.200\$000	2.600\$000	2.600\$000	6	23	
96	18.000\$000	15.450\$000	2.550\$000	2.550\$000	6	24	
144	6.700\$000	4.800\$000	1.900\$000	1.900\$000	40	25	
40	14.000\$000	12.000\$000	2.000\$000	2.000\$000	107	26	
104	45.200\$000	36.100\$000	9.100\$000	9.100\$000	186	27	
150	72.000\$000	—	—	—	75	28	
45	6.000\$000	7.000\$000	—	1.000\$000	45	29	
81	10.500\$000	10.900\$000	400\$000	400\$000	81	30	
98	11.300\$000	8.200\$000	3.100\$000	3.100\$000	5	31	
115	24.250\$000	20.300\$000	3.950\$000	3.950\$000	5	32	
89	8.715\$000	—	—	—	2	33	
101	12.100\$000	13.400\$000	—	1.300\$000	7	34	
24	2.400\$000	2.000\$000	400\$000	—	—	35	
185	64.100\$000	59.300\$000	4.800\$000	—	2	36	
78	18.000\$000	—	—	—	10	37	
194	61.300\$000	57.300\$000	4.000\$000	—	3	38	
142	19.360\$000	—	—	—	5	39	
66	7.000\$000	5.660\$000	1.340\$000	—	5	40	
75	7.500\$000	7.200\$000	300\$000	—	5	41	
64	9.200\$000	8.300\$000	900\$000	—	4	42	
54	8.900\$000	8.250\$000	650\$000	—	4	43	
59	6.700\$000	6.200\$000	500\$000	—	5	44	
61	6.950\$000	—	—	—	2	45	
57	5.300\$000	5.800\$000	—	500\$000	1	46	

PARTE V
5.ª Parte
Estado de São Paulo
État de Saint Paul

Estatística
Statistique

Número de ordem Número d'ordre	MUNICIPIO Municipe	DENOMINAÇÃO Dénomination	Theatro Theatres	Salões Salons	Valor do edificio Valeur de l'édifice	Localidades Placements	Numero de lampadas empregadas na iluminação Nombre des lampes employées dans l'éclairage					TOTAL	Espectaculos Nombre de re				
							A gaz	A electricidade A electricité	A acetyleno A acétylène	A kerogene A kérogène	A petroleo A pétrole		Concertos Concerts	Operas lyricas Opéras lyriques	Operas comicas Opéras comiques	Operetas Opérettes	
69	Capital	Theatro Colombo	1		350:000\$000	2.200	1.100			1.000	2	2				50	
70	"	Theatro Esperia			264:000\$000	1.324	250			280						12	
71	"	Theatro Municipal			5.000:000\$000	1.346	2.300			2.300	46	18				73	
72	"	Theatro São Paulo			250:000\$000	900	180			180						72	
73	"	Theatro São Pedro			271:300\$000	1.100	220			220						74	
74	"	Theatro Apollo			150:000\$000	1.000	900			900						75	
75	Capivary	Theatro Iris			25:000\$000	600	30			30						3	
76	Casa Branca	Cinema Central		1	15:000\$000	580	24			24						12	
77	"	Cinema Flor-Theatro		1	40:000\$000	720	28			28						6	
78	Cerqueira Cesar	Cinema Rio Branco		1	12:000\$000	320	18			18						5	
79	Cravinhos	Eden-Theatro		1	80:000\$000	800	42			42						80	
80	Cruzeiro	Empreza Cine Carvalho		1	10:000\$000	360	16			16						5	
81	Descalvado	Cinema Ideal		1	20:000\$000	600	20			20						3	
82	Dourado	Cinema Eden		1	5:000\$000	200	21			21						5	
83	Dous Corregos	Cinema Iris-Theatre		1	15:000\$000	640	28			28						84	
84	Espirito Santo do Pinhal	Eden Theatro		1	60:000\$000	800	35			35						6	
85	Fartura	Cinema Bijou		1	25:000\$000	300	18			18						16	
86	Faxina	Theatro Sant'Anna		1	35:000\$000	500	27			27						4	
87	Franca	Cinema Crystallense		1	12:000\$000	200	8			8						3	
88	"	Cinema Royal		1	20:000\$000	320	18			18						6	
89	"	Cinema Santa Maria		1	80:000\$000	600	29			29						3	
90	"	Theatro Carlos Gomes		1	80:000\$000	680	22			22						2	
91	Guararema	Cinema Popular		1	12:000\$000	180	12			12						14	
92	Guaratingueta	Cinema Central		1	40:000\$000	1.700	84			84						3	
93	"	Cinema Parque		1	40:000\$000	1.000	32			32						1	
94	"	Cinema Rio Branco		1	35:000\$000	600	24			24						7	
95	Guariba	Cinema Eden		1	15:000\$000	200	16			16						3	
96	Guarulhos	Cinema Guarulhos		1	12:000\$000	240	18			18						7	
97	Ibitinga	Cinema Progresso		1	12:000\$000	300	20			20						3	
98	"	Cinema Progresso		1	14:000\$000	360	45			45						2	
99	"	Theatro Rio Branco		1	50:000\$000	720	24			24						8	
100	Igarapava	Cinema Paris		1	14:000\$000	360	28			28						4	
101	Iguape	Cinema Smart		1	10:000\$000	210	25			25						8	
102	"	Theatro Ideal		1	35:000\$000	480	36			36						8	
103	Indaial	Cinema Internacional		1	9:000\$000	240	20			20						3	
104	"	Cinema Recreio		1	12:000\$000	320	38			38						2	
105	Ipaussú	Cinema Pathé		1	15:000\$000	800										3	
106	Itaberá	Cinema Progresso		1	12:000\$000	360	16			16						4	
107	Itahy	Cinema Sauto Antonio		1	9:500\$000	240	15			15						2	
108	Itajoby	Cinema Progresso		1	15:000\$000	420	24			24						3	
109	Itapetins	Theatro Central		1	12:000\$000	340	48			48						8	
110	"	Theatro Iris		1	15:000\$000	880	49			49						5	
111	Itapiranga	Cinema Iris		1	8:000\$000	250	16			16						5	
112	"	Cinema Ribeirão Vermelho		1	7:500\$000	180	18			18						2	
113	"	Cinema Taquary		1	6:800\$000	200	12			12						3	
114	Itatiba	Cinema Central		1	12:000\$000	360	12			12						3	
115	"	Cinema São Joaquim		1	15:000\$000	420	40			40						4	
116	Itatinga	Cinema São João		1	10:000\$000	318	20			20						3	
117	Ituverava	Theatro Cinema Sta. Cecilia		1	15:000\$000	350	48			48						3	
118	Jaboticabal	Cinema Brasil		1	8:000\$000	180	8			8						2	
119	"	Cinema Iris		1	9:500\$000	240	9			9						2	
120	"	Polytheama		1	25:000\$000	940	68			68						7	
121	"	Polytheama Tayacu		1	12:000\$000	280	42			42						8	
122	"	Theatro Carlos Gomes		1	10:000\$000	240	32			32						3	
123	"	Theatro Rio Branco		1	18:000\$000	300	36			36						3	
124	Jardinopolis	Theatro Apollo		1	86:000\$000	600	32			32						4	
125	"	Theatro Eclair		1	12:000\$000	240	16			16						3	
126	"	Theatro Mafalda		1	110:000\$000	220	18			18						5	
127	Joanopolis	Cinema São João		1	12:000\$000	285	10			10						3	
128	Jundiary	Polytheama		1	120:000\$000	600	54			54						10	
129	Laranjal	Cinema Pavilhão		1	10:000\$000	245	26			26						3	
130	Leme	Theatro Guarany		1	10:000\$000	260	60			60						2	
131	Limeira	Cinema Central		1	20:000\$000	340	48			48						5	
132	"	Cinema Radium Cordeiro		1	20:000\$000	280	24			24						2	
133	"	Theatro da Paz		1	40:000\$000	640	68			68						5	

Theatral
théâtrale

MAPPA I
1.º Tableau
ANNO DE 1920
Année 1920

realizados em 1920 presentations théâtrales réalisées dans l'année 1920	MOVIMENTO FINANCEIRO Mouvement financier				Numero de empregados Nombre d'employés	OBSERVAÇÕES Observations	Numero de ordem Número d'ordre
	Receita Recettes	Despesa Dépenses	Saldo Solde	Deficit Déficit			
26	176:000\$000	165:000\$000	11:000\$000		40		69
10	182:980\$000	128:000\$000	4:980\$000		12		70
5							71
6							72
4							73
4							74
4							75
4							76
4							77
4							78
4							79
4							80
4							81
4							82
4							83
4							84
4							85
4							86
4							87
4							88
4							89
4							90
4							91
4							92
4							93
4							94
4							95
4							96
4							97
4							98
4							99
4							100
4							101
4							102
4							103
4							104
4							105
4							106
4							107
4							108
4							109
4							110
4							111
4							112
4							113
4							114
4							115
4							116
4							117
4							118
4							119
4							120
4							121
4							122
4							123
4							124
4							125
4							126
4							127
4							128
4							129
4							130
4							131
4							132
4							133

