

REPARTIÇÃO DE ESTATISTICA E ARCHIVO DO ESTADO
DIRECTOR, Dr. Adolpho Botelho de Abreu Sampaio

38-5-18

ANNUARIO ESTATISTICO

Annuaire Statistique


DE

SÃO PAULO

(BRASIL)

(BRÉSIL)

1918



MOVIMENTO DA POPULAÇÃO E ESTATISTICA MORAL

Mouvement de la population et Statistique Morale

VOLUME I

Tome 1.^{er}

SUMMARIO :

- I Comarcas.
- II Municipios.
- III Districtos de Paz
- IV Meteorologia.
- V Nascimentos.
- VI Casamentos.
- VII Obitos.
- VIII Molestias.
- IX Movimento migratorio.
- X Culto Catholico.
- XI Culto Protestant.
- XII Jornalismo.
- XIII Bibliothecas.
- XIV Instrucção.
- XV Assistencia Publica.
- XVI Caridade Particular.
- XVII Estatistica Theatral.

SOMMAIRE :

- I Comarques.
- II Municipios.
- III Districts de Justice de Paix.
- IV Meteorologie.
- V Naissances.
- VI Mariages.
- VII Décès.
- VIII Maladies.
- IX Mouvement migratoire.
- X Culte Catholique.
- XI Culte Protestant.
- XII La Presse.
- XIII Bibliothèques.
- XIV Instruction.
- XV Assistance Publique.
- XVI Bienfaisance Privée.
- XVII Statistique Théâtrale.

SÃO PAULO

TYP. DO « DIARIO OFFICIAL »

1921

ANNO XXXII DA REPUBLICA

1918
BIBLIOTECA
MUSEU DO ESTADO

INDICE

Table des matières

PARTE I

Divisão Judiciaria e Administrativa

MAPPAS	PAGS.
I — Comarcas	3
II — Municipios	13
III — Districtos de Paz	23

DISTRICTOS ELEITORAES

I — Federal	35
II — Estadual	37

PARTE II

Meteorologia

I — Quadro climatológico do Observatorio da Capital	42
II — Quadro climatológico do Observatorio de Santos	44
III — Quadro climatológico do Observatorio de Campinas	46
IV — Quadro climatológico do Observatorio de Ribeirão Preto	48

PARTE III

Movimento da população

A) NASCIMENTOS, CASAMENTOS E OBITOS

Estado de São Paulo

I — Nascimentos por sexo, legitimidade e nacionalidade dos paes	55
II — Nascimentos de 1908 a 1918	63
III — Casamentos por estado civil anterior e nacionalidade	66
IV — Casamentos por idade	74
V — » » nacionalidade	75
VI — » » de 1908 a 1918	76

I^{re} PARTIE

Division Judiciaire et Administrative

TABLEAUX	PAGES
I — Comarques	3
II — Municipies	13
III — Districts de Justice de Paix	23

DISTRICTS ELECTORAUX

I — Fédéral	35
II — De l'État	37

2.^{me} PARTIE

Météorologie

I — Tableau climatologique de l'Observatoire de la Capitale	42
II — Tableau climatologique de l'Observatoire de Santos	44
III — Tableau climatologique de l'Observatoire de Campinas	46
IV — Tableau climatologique de l'Observatoire de Ribeirão Preto	48

3.^{me} PARTIE

Mouvement de la population

A) NAISSANCES, MARIAGES ET DÉCÈS

État de Saint Paul

I — Naissances par sexe, légitimité et nationalité des parents	55
II — Naissances 1908 — 1918	63
III — Mariages par état civil antérieur et nationalité	66
IV — Mariages par âge	74
V — » » par nationalité	75
VI — » » de 1908 — 1918	76

MINISTERIO DA FAZENDA
BIBLIOTECA
3181 DATA 14 6 46

MAPPAS	PAGS.	TABLEAUX	PAGS.
I — Obitos por idade e sexo	80	I — Décès par âge et sexe.	80
II — » » estado civil e nacionalidade	102	II — » par état civil et nationalité	102
III — Obitos de 1908 a 1918	124	III — » de 1908 — 1918	124
I — Nascimentos, casamentos e obitos	127	I — Naissances, mariages et décès	127
I — Obitos por molestias	134	I — Décès par maladies	134
Município da Capital		Municipe de la Capitale	
I — Nascimentos por legitimidade.	143	I — Naissances par légitimité.	143
II — » » nacionalidade dos paes	144	II — » » nationalité des parents	144
III — Nascimentos por Districtos, sexo e legitimidade	146	III — Naissances par Districts, sexe et légitimité	146
IV — Nascimentos por Districtos, sexo e mezes	148	IV — Naissances par Districts, sexe et mois	148
I — Nascidos mortos, por mez, sexo e legitimidade.	152	I — Mort-nés, par mois, sexe et légitimité	152
II — Nascidos mortos, por Districtos e nacionalidade	153	II — Mort-nés par Districts et nationalités	153
I — Casamentos por nacionalidade e Districtos	154	I — Mariages par nationalité et Districts	154
II — Casamentos por estado civil anterior e mez	155	II — Mariages par état civil antérieur et mois	155
III — Casamentos por nacionalidade	156	III — Mariages par nationalité	156
IV — » » mez e Districtos	158	IV — » » mois et Districts	158
V — » » idade, sexo e Districtos	159	V — » » âge, sexe et Districts	159
I — Obitos por mez, sexos e Districtos	160	I — Décès par mois, sexe et Districts	160
II — » » estado civil e mez	162	II — » » état civil et mois	162
III — » » nacionalidade	163	III — » » nationalité	163
IV — » » idade e sexo	164	IV — » » âge et sexe	164
V — Mortalidade mensal de 1918 comparada com a de 1917	165	V — Mortalité mensuelle de 1918 comparé avec celle de 1917	165
VI — Obitos de 0 a 2 annos, por sexo e mez	166	VI — Décès de 0 à 2 ans, par sexe et par mois	166
VII — Obitos de 0 a 2 annos, por idade e mez	166	VII — Décès de 0 à 2 ans, par âges et mois	166
VIII — Obitos de 0 a 2 annos, por grupos de molestias, idade e mez	167	VIII — Décès de 0 à 2 ans, par groupes de maladies, âge et mois	167
IX — Obitos por molestias	170	IX — Décès par maladies	170
B) MOVIMENTO MIGRATORIO		B) MOUVEMENT MIGRATOIRE	
I — Passageiros e imigrantes entrados e sahidos pelo porto de Santos	190	I — Passagers et immigrants entrés et sortis par le port de Santos	190
II — Passageiros e imigrantes entrados e sahidos nos dez ultimos annos	192	II — Passagers et immigrants entrés et sortis pendant les dix dernières années	192
III — Imigrantes recolhidos á Hospedaria da Capital, por nacionalidade	193	III — Immigrants entrés dans l'Hotel-lerie de la Capitale, par nationalité	193
IV — Imigrantes recolhidos á Hospedaria da Capital por sexo, idade, estado civil e profissão	194	IV — Immigrants entrés dans l'Hotel-lerie de la Capitale, par sexe, âge, état civil et profession	194
V — Imigrantes recolhidos á Hospedaria da Capital	195	V — Immigrants entrés dans l'Hotel-lerie de la Capitale	195
VI — Procedencia dos imigrantes, recolhidos á Hospedaria da Capital	195	VI — Provenance des immigrants entrés dans l'Hotel-lerie de la Capitale	195
VII — Destino por municipios, dos imigrantes entrados e reentrados na Hospedaria da Capital.	196	VII — Destination, par municipes, des immigrants entrés et rentrés dans l'Hotel-lerie de la Capitale.	196

MAPPAS	PAGS.	TABLEAUX	PAGES
PARTE IV		4.^{me} PARTIE	
Estatistica Moral		Statistique Morale	
I — Estatistica dos Cultos		I — Statistique des Cultes	
A) CULTO CATHOLICO		A) CULTE CATHOLIQUE	
I — Archidiocese de São Paulo	206	I — Archidiocèse de São Paulo	206
II — Diocese de Botucatu	208	II — Diocèse de Botucatu	208
III — » » Campinas	210	III — » » Campinas	210
IV — » » Ribeirão Preto	212	IV — » » Ribeirão Preto	212
V — » » São Carlos	214	V — » » São Carlos	214
VI — » » Taubaté	216	VI — » » Taubaté	216
B) CULTO PROTESTANTE		B) CULTE PROTESTANT	
I — Estatistica do Culto Protestante	218	I — Statistique du Culte Protestant	218
II — Jornalismo		II — La Presse	
I — Jornaes publicados, seus nomes, periodicidade, lingua e annos de existencia	227	I — Journaux publiés, d'après la dénomination, la périodicité, la langue et les années de leur existence	227
II — Classificação dos jornaes por materia, numero de paginas, preço e tiragem média	232	II — Classement des journaux, d'après la spécialité, le nombre de pages, le prix et le tirage moyen	232
III — Bibliothecas		III — Bibliothèques	
I — Por denominação, séde e numero de obras, por lingua	242	I — Par dénomination, siège et nombre d'ouvrages, par langue.	242
IV — Instrução		IV — Instruction	
INSTRUCÇÃO PUBLICA ESTADUAL		INSTRUCTION PUBLIQUE DE L'ÉTAT	
Faculdade de Medicina e Cirurgia de São Paulo		Faculté de Médecine et Chirurgie de Saint Paul	
I — Movimento de alumnos e exames	250	I — Mouvement d'élèves et examens	250
Escola Polytechnica de São Paulo		École Polytechnique de Saint Paul	
II — Movimento de matriculas e exames	251	II — Mouvement de matricules et d'exams	251
Escolas Normaes		Écoles Normales	
III — Professores diplomados pelas Escolas Normaes do Estado de 1881 a 1918	252	III — Professeurs diplômés par les Écoles Normales de l'État, depuis 1881 à 1918	252
IV — Matricula e frequencia dos alumnos nos Grupos escolares da Capital	254	IV — Matricule et fréquence des élèves aux Groupes scolaires de la Capitale	254
V — Matricula e frequencia dos alumnos nos Grupos escolares do Interior	256	V — Matricule et fréquence des élèves aux Groupes scolaires de l'Intérieur	256

VI

VI — Matricula nos Grupos da Capital segundo a nacionalidade	262
VII — Matricula nos Grupos do Interior segundo a nacionalidade	263
VIII — Matricula nas Escolas Normaes Secundarias e Primarias	265
IX — Movimento de promoções nas Escolas Normaes do Estado	266
X — Estatistica do curso complementaar correspondente ao anno de 1918	267
XI — Estabelecimentos annexos ás Escolas Normaes do Estado	268
XII — Matricula e frequencia nas Escolas reunidas do Interior	270
XIII — Estatistica das Escolas diurnas, isoladas da Capital	272
XIV — Estatistica das Escolas nocturnas, isoladas e agrupadas da Capital	272
XV — Relação dos municipios do Estado, com a matricula, frequencia e outros dados sobre as escolas isoladas do Interior	273
XVI — Resumo geral da estatistica do ensino, na Capital	277
XVI (A) — Resumo geral da estatistica do ensino, no Interior	279
XVII — Resumo geral da estatistica do ensino, no Estado	280
XVIII — Resumo geral da estatistica do ensino no Estado	281
XIX — Resumo geral por cursos	282
XX — Instrucção publica Municipal	284
XXI — » particular	285

V — Assistencia Publica

HOSPICIO DE ALIENADOS DE JUQUERY

I — Movimento geral de enfermos, por sexo	288
II — Movimento geral de enfermos, por mez	288
III — Enfermos entrados durante o anno, segundo o sexo, estado civil e idade	289
IV — Enfermos entrados durante o anno, segundo a nacionalidade	289
V — Movimento geral de enfermos, por sexo, nos cinco ultimos annos	290

VI — Caridade Particular

HOSPITAES E CASAS DE CARIDADE

I — Movimento hospitalar	292
II — Movimento financeiro — Receita	296
III — » — Despesa	300
IV — Situação economica — Activo e Balanço	304

VI — <i>Matricule dans les Groupes de la Capitale d'après la nationalité</i>	262
VII — <i>Matricule dans les Groupes de l'Intérieur d'après la nationalité</i>	263
VIII — <i>Écoles Normales Secondaires et Primaires</i>	265
IX — <i>Mouvement de promotions dans les Écoles Normales de l'État</i>	266
X — <i>Statistique du cours complémentaire correspondente à l'année 1918</i>	267
XI — <i>Établissement annexes aux Écoles Normales de l'État</i>	268
XII — <i>Matricule et fréquence dans les Écoles réunies de l'Intérieur</i>	270
XIII — <i>Statistique des Écoles diurnes isolées de la Capitale</i>	272
XIV — <i>Statistique des Écoles nocturnes isolées et groupées de la Capitale</i>	272
XV — <i>Relation des municipes de l'État d'après la matricula, fréquence et d'autres renseignements sur les écoles isolées de l'Intérieur</i>	273
XVI — <i>Resumé général de la statistique de l'enseignement, dans la Capitale</i>	277
XVI (A) — <i>Resumé général de statistique de l'enseignement, dans le Intérieur</i>	279
XVII — <i>Resumé de la statistique de l'enseignement, dans l'État</i>	280
XVIII — <i>Resumé général de la statistique de l'enseignement, dans l'État</i>	281
XIX — <i>Resumé général par cours</i>	282
XX — <i>Instruction publique Municipale</i>	284
XXI — <i>Instruction privée</i>	285

V — Assistance Publique

ASILE D'ALIÉNÉS DE JUQUERY

I — <i>Mouvement général de malades, par sexe</i>	288
II — <i>Mouvement général de malades par mois</i>	288
III — <i>Malades admis pendant l'année, d'après le sexe, l'état civil et l'âge</i>	289
IV — <i>Malades admis pendant l'année, d'après la nationalité</i>	289
V — <i>Mouvement général de malades, par sexe, dans les cinq dernières années</i>	290

VI — Bienfaisance Privée

HOPITAUX ET ÉTABLISSEMENTS DE BIENFAISANCE

I — <i>Mouvement de malades</i>	292
II — <i>» financier-Recettes</i>	296
III — <i>» » Dépenses</i>	300
IV — <i>Situation économique — Actif et Balance</i>	304

VII

MAPPAS PAGES

Santa Casa de Misericordia da Capital

I — Enfermos entrados durante o anno	311
II — Movimento geral de enfermos, por sexo	311
III — Movimento geral de enfermos, por mez	312
IV — Movimento de enfermos pobres, por mez	318
V — Movimento de enfermos pensionistas, por mez	324

Asylos e Orphanatos.

I — Pessoal empregado e movimento escolar	330
II — Existentes em 1.º de Janeiro, entrados, salidos, fallecidos, ficados em 31 de Dezembro e nacionalidades	332
III — Receita	334
IV — Despesa	336

Associações de Beneficencia

I — Numero de socios — Receita e Despesa	342
II — Activo e Balanço	368

Associações de Beneficencia Estrangeiras

I — Situação financeira	395
-----------------------------------	-----

PARTE V

Estatistica Theatral

I — Denominação, valor do edificio, iluminação, espectaculos realisdos e movimento financeiro	400
---	-----

PAGES TABLEAUX PAGES

Hôpital de Beinfaisance de la Capitale

I — <i>Malades admis pendant l'année</i>	311
II — <i>Mouvement général de malades, par sexe</i>	311
III — <i>Mouvement général de malades, par mois</i>	312
IV — <i>Mouvement de malades indigents, par mois</i>	318
V — <i>Mouvement de malades pensionnaires, par mois</i>	324

Asiles

I — <i>Personnel employé et mouvement scolaire</i>	330
II — <i>Existants au premier Janvier, admis, sortis, décédés, restants au 31 Décembre et nationalités</i>	332
III — <i>Recettes</i>	334
IV — <i>Dépenses</i>	336

Associations de Bienfaisance

I — <i>Nombre de sociétaires — Recettes et Dépenses</i>	342
II — <i>Actif et Balance</i>	368

Associations de Bienfaisance Étrangères

I — <i>Situation financière</i>	395
---	-----

5.ªe PARTIE

Statistique Théatrale

I — <i>Dénomination, valeur de l'édifice, éclairage, spectacles réalisés et mouvement financier</i>	400
---	-----

Parte I

1.^{re} Partie

DIVISÃO JUDICIARIA E ADMINISTRATIVA

Division Judiciaire et Administrative

DIVISÃO JUDICIARIA E ADMINISTRATIVA

Division Judiciaire et administrative

DO

ESTADO DE SÃO PAULO

de l'État de Saint Paul

PARTE I

1.^{re} Partie

Estado de São Paulo

État de Saint Paul

Comarcas

Comarques ()*

MAPPA I

1.^{er} Tableau

ANNO DE 1918

Année 1918

por ordem alfabetica, com os respectivos MUNICIPIOS e DISTRICTOS DE PAZ
par ordre alphabétique, avec les respectifs Municipés et Districts de Justice de Paix

Numero de orden <i>Numéro d'ordre</i>	COMARCAS <i>Comarques</i>	MUNICIPIOS <i>Municipes</i>	DISTRICTOS DE PAZ <i>Districts de Justice de Paix</i>
	A		
1	Agudos	{ Agudos Lençóes Piratininga	{ Agudos Tupá Lençóes Bocayuva Piratininga
2	Amparo	{ Amparo Pedreira	{ Amparo Monte Alegre Pedreira
3	Apiahy	{ Apiahy Ribeira	{ Apiahy Capoeiras Itaóca Ribeira
4	Araraquara	{ Araraquara Mattão	{ Araraquara Nova Paulicéa Rincão Santa Lucia Mattão Dobrada São Lourenço do Turvo
5	Araras	{ Araras Leme	{ Araras Leme
6	Arêas	Arêas	Arêas
7	Assis (**)	{ Assis Campos Novos do Paranapanema Conceição de Monte Alegre Platina	{ Assis Campos Novos do Paranapanema Palmital Conceição de Monte Alegre Platina
8	Atibaia	{ Atibaia Nazareth	{ Atibaia Jarinú Nazareth Perdões

(*) *Cette dénomination équivaut plus ou moins à Canton.*
(**) *Esta Comarca, anteriormente denominava-se Campos Novos do Paranapanema. Cette comarque était dénommée Campos Novos do Paranapanema.*

PARTE I
1.^{re} Partie

Estado de São Paulo
État de Saint Paul

Comarcas
Comarques

MAPPA I
1.^{er} Tableau
ANNO DE 1918
Année 1918

por ordem alphabetica, com os respectivos MUNICIPIOS e DISTRICTOS DE PAZ
par ordre alphabétique, avec les respectifs Municipés et Districts de Justice de Paix

Numero de ordem Número d'ordre	COMARCAS Comarques	MUNICIPIOS Municipes	DISTRICTOS DE PAZ Districts de Justice de Paix
9	Avaré	Avaré Bon Successo Cerqueira Cesar Santa Barbara do Rio Pardo	Avaré Bon Successo Cerqueira Cesar Santa Barbara do Rio Pardo
	B		
10	Bananal	Bananal	Bananal
11	Bariry	Bariry	{ Bariry Buenopolis
12	Barretos	{ Barretos Olympia	{ Barretos Cajobi Collina Icem Itambé Larangeiras Olympia
13	Batataes	{ Batataes Altinopolis Brodowski Jardinopolis	{ Batataes Altinopolis Brodowski Jardinopolis Sarandy Bauri
14	Bauri	{ Bauri Pirajuby	{ Jacutinga Presidente Alves Pirajuby Albuquerque Lins
15	Bebedouro	{ Bebedouro Monte Azul	{ Bebedouro Monte Azul
16	Botucatu	{ Botucatu Anhemby Itatinga	{ Botucatu Espirito Santo do Rio Pardo Prata Anhemby Itatinga
17	Bragança	Bragança	{ Bragança Tuyuti
18	Brotas	Brotas	{ Brotas Torrinha
	C		
19	Caçapava	{ Caçapava Buquira	{ Caçapava Buquira
20	Cachoeira	{ Cachoeira Cruzeiro (*)	{ Cachoeira Cruzeiro Embalu
21	Caconde	Caconde	{ Caconde Tapyratyba

(*) A Lei n.º 1.630 B de 30 de Dezembro de 1918, supprimio o Districto de Paz de Entre Rios.
La Loi n.º 1.630 B de 30 Décembre 1918 a supprimé le district de Justice de Paix de «Entre Rios».

PARTE I
1.^{re} Partie

Estado de São Paulo
État de Saint Paul

Comarcas
Comarques

MAPPA I
1.^{er} Tableau
ANNO DE 1918
Année 1918

por ordem alphabetica, com os respectivos MUNICIPIOS e DISTRICTOS DE PAZ
par ordre alphabétique, avec les respectifs Municipés et Districts de Justice de Paix

Numero de ordem Número d'ordre	COMARCAS Comarques	MUNICIPIOS Municipes	DISTRICTOS DE PAZ Districts de Justice de Paix
22	Cajuru	{ Cajuru Santo Antonio d'Alegria	{ Cajuru Santa Rita de Cassia dos Coqueiros Santo Antonio d'Alegria Arraial dos Sousas Conceição Cosmopolis Rebouças Santa Cruz Vallinhos Villa Americana
23	Campinas	Campinas	{ Cananéa Ararapira Capão Bonito do Parapanema Guapiára Belemzinho Bella Vista Bom Retiro Braz Butantan Cambuey Consolação Ypiranga Lapa Liberdade Mooca Nossa Senhora do O' Osasco Penha de França Sant'Anna Santa Cecilia Santa Ephigenia São Miguel Sé Villa Marianna
24	Cananéa	Cananéa	
25	Capão Bonito do Parapanema	Capão Bonito do Parapanema	
26	Capital	Capital Cutia Guarulhos Itapecirica Juquery Parnahyba Santo Amaro São Bernardo	{ Cutia Guarulhos Itapecirica Juquitiba MBoy Juquery Parnahyba Baruery Pirapóra Santo Amaro São Bernardo Paranapiacaba Ribeirão Pires Santo André São Caetano

PARTE I
1.^{re} Partie
Estado de São Paulo
État de Saint Paul

Comarcas

Comarques

MAPPA I
1.^{er} Tableau
ANNO DE 1918
Année 1918

por ordem alphabetica, com os respectivos MUNICIPIOS e DISTRICTOS DE PAZ
par ordre alphabétique, avec les respectifs Municipales et Districts de Justice de Paix

Numero de ordem Número d'ordre	COMARCAS Comarques	MUNICIPIOS Municipales	DISTRICTOS DE PAZ Districts de Justice de Paix
27	Capivary	{ Capivary { Monte Mór	{ Capivary { Monte Mór
28	Casa Branca	{ Casa Branca { Tambahú	{ Casa Branca { Itoby { Tambahú
29	Cunha	Cunha	{ Cunha { Campos Novos de Cunha
D			
30	Descalvado	Descalvado	Descalvado
31	Dous Corregos	{ Dous Corregos { Mineiros	{ Dous Corregos { Figueira { Mineiros
E			
32	Espirito Santo do Pinhal	Espirito Santo do Pinhal	{ Espirito Santo do Pinhal { Santo Antonio do Jardim
F			
33	Faxina	{ Faxina { Itaberá { Itararé { Ribeirão Branco { Santo Antonio da Bôa Vista	{ Faxina { Bury { Itaberá { Itararé { Ribeirão Branco { Santo Antonio da Bôa Vista { Caputéra
34	Franca	Franca	{ Franca { Crystaes { Restinga { Ribeirão Corrente { São José da Bella Vista
G			
35	Guaratinguetá	Guaratinguetá	{ Guaratinguetá { Aparecida
I			
36	Igarapava	Igarapava	{ Igarapava { Buritys { Pedregulho { Rifaina
37	Iguape	Iguape	{ Iguape { Jacupiranga { Juquiá { Prainha

PARTE I
1.^{re} Partie
Estado de São Paulo
État de Saint Paul

Comarcas

Comarques

MAPPA I
1.^{er} Tableau
ANNO DE 1918
Année 1918

por ordem alphabetica, com os respectivos MUNICIPIOS e DISTRICTOS DE PAZ
par ordre alphabétique, avec les respectifs Municipales et Districts de Justice de Paix

Numero de ordem Número d'ordre	COMARCAS Comarques	MUNICIPIOS Municipales	DISTRICTOS DE PAZ Districts de Justice de Paix
38	Itapetininga	{ Itapetininga	{ Itapetininga { Alambary { Gramadinho { Morro Alto
39	Itapira	{ Angatuba { São Miguel Archanjo Itapira	{ Angatuba { São Miguel Archanjo { Itapira
40	Itapolis	{ Itapolis	{ Itapolis { Borborema { Nova America
41	Itaporanga	{ Ibitinga { Itajoby { Novo Horizonte	{ Ibitinga { Nova Europa { Tabatinga { Itajoby { Novo Horizonte
42	Itatiba	Itaporanga	{ Itaporanga { Coronel Macedo { Ribeirão Vermelho { Taquary
43	Ituverava	Itatiba	{ Itatiba { Barra Mansa
J			
44	Jaboticabal	Ituverava	{ Ituverava { Guará { Jaboticabal { Corrego Rico { Irupy { Pirangy { Tayaçu { Tayuva
45	Jacarehy	{ Ariranha { Guariba { Monte Alto	{ Ariranha { Guariba { Monte Alto { Fernando Prestes { Palmares { Tabapuan
46	Jahú	Jacarehy	{ Jacarehy
		{ Jahú { Barra Bonita { Bica de Pedra	{ Jahú { Barra Bonita { Bica de Pedra
		{ Pederneiras { São João da Bocaina	{ Pederneiras { Jacanga { Soturna { São João da Bocaina

PARTE I
1.^{re} Partie
Estado de São Paulo
État de Saint Paul

Comarcas
Comarques

MAPPA I
1.^{er} Tableau
ANNO DE 1918
Année 1918

por ordem alfabetica, com os respectivos MUNICIPIOS e DISTRICTOS DE PAZ
par ordre alphabétique, avec les respectifs Municipales et Districts de Justice de Paix

Numero de ordem Número d'ordre	COMARCAS Comarques	MUNICIPIOS Municipes	DISTRICTOS DE PAZ Districts de Justice de Paix
47	Jambeiro	Jambeiro	Jambeiro
48	Jundiaby	Jundiaby	{ Jundiaby Rocinha
L			
49	Limeira	Limeira	{ Limeira Cordeiro
50	Lorena	{ Lorena Piquete	Lorena Piquete
M			
51	Mocóca	Mocóca	{ Mocóca Igarahy Pyumbi
52	Mogy das Cruzes	{ Mogy das Cruzes Guararema	{ Mogy das Cruzes Arujá Itaquaquecetuba Guararema
53	Mogy Mirim	{ Mogy Mirim Mogy Guassú	{ Mogy Mirim Arthur Nogueira Jaguary Posse Mogy Guassú
O			
54	Orlandia	{ Orlandia São Joaquim	{ Orlandia Guayra Morro Agudo Nuporanga Olhos d'Água Salles Oliveira São Joaquim
P			
55	Palmeiras	Palmeiras	Palmeiras
56	Parahybuna	{ Parahybuna Natividade	Parahybuna { Natividade Bairro Alto
57	Patrocínio do Sapucahy	Patrocínio do Sapucahy	{ Patrocínio do Sapucahy Ityrapan

PARTE I
1.^{re} Partie
Estado de São Paulo
État de Saint Paul

Comarcas
Comarques

MAPPA I
1.^{re} Tableau
ANNO DE 1918
Année 1918

por ordem alfabetica, com os respectivos MUNICIPIOS e DISTRICTOS DE PAZ
par ordre alphabétique, avec les respectifs Municipales et Districts de Justice de Paix

Numero de ordem Número d'ordre	COMARCAS Comarques	MUNICIPIOS Municipes	DISTRICTOS DE PAZ Districts de Justice de Paix
58	Pennapolis	Pennapolis	{ Pennapolis Araçatuba Beriguy Miguel Calmon
59	Piedade	Piedade	Piedade
60	Pindamonhangaba	Pindamonhangaba	Pindamonhangaba
61	Piracaia	{ Piracaia Joanopolis	Piracaia Joanopolis { Piracicaba Villa Rezende Xarucada
62	Piracicaba	{ Piracicaba Rio das Pedras Santa Barbara	Piracicaba Rio das Pedras Santa Barbara { Pirajú Beilo Monte Mandury Sarutayú Timbury
63	Pirajú	{ Pirajú Fartura	{ Pirajú Mandury Sarutayú Timbury Fartura
64	Pirassununga	{ Pirassununga Porto Ferreira Santa Cruz da Conceição	{ Pirassununga Porto Ferreira Santa Cruz da Conceição
65	Pitangueiras	{ Pitangueiras Viradouro	{ Pitangueiras Viradouro
66	Porto Feliz	Porto Feliz	{ Porto Feliz Boituva
Q			
67	Queluz	{ Queluz Pinheiros	{ Queluz Pinheiros Lavrinhas
R			
68	Ribeirão Bonito	{ Ribeirão Bonito Boa Esperança Dourado	{ Ribeirão Bonito Guarapiranga Boa Esperança Dourado
69	Ribeirão Preto	{ Ribeirão Preto Cravinhos	{ Ribeirão Preto Villa Bomfim Cravinhos Serrinha Rio Claro Ipojuca
70	Rio Claro	{ Rio Claro Annapolis	{ Rio Claro Itaquery da Serra Ityrapina Santa Gertrudes Annapolis

PARTE I
1.^{re} Partie

Estado de São Paulo
État de Saint Paul

Comarcas

Comarques

por ordem alfabetica, com os respectivos MUNICIPIOS e DISTRICTOS DE PAZ
par ordre alphabétique, avec les respectifs Municipés et Districts de Justice de Paix

MAPPA I
1.^{er} Tableau

ANNO DE 1918
Année 1918

Numero de ordem Número d'ordre	COMARCAS Comarques	MUNICIPIOS Municipés	DISTRICTOS DE PAZ Districts de Justice de Paix
71	Rio Preto	Rio Preto Catanduva	Rio Preto Avanhandava Cerradão Ibirá Ignacio Uchôa Itapirema Itapura Monte Aprazível Nova Granada Tanaby Catanduva
S			
72	Santa Branca	Santa Branca Sallesopolis	Santa Branca Sallesopolis
73	Santa Cruz do Rio Pardo	Santa Cruz do Rio Pardo Espírito Santo do Turvo Ipaussú Óleo Ourinhos Salto Grande do Paranapanema São Pedro do Turvo	Santa Cruz do Rio Pardo Bernardino de Campos Chavantes Espírito Santo do Turvo Ipaussú Óleo Ourinhos Salto Grande do Paranapanema São Pedro do Turvo
74	Santa Izabel	Santa Izabel Igaratá	Santa Izabel Igaratá
75	Santa Rita do Passa Quatro	Santa Rita do Passa Quatro	Santa Rita do Passa Quatro Santa Cruz da Estrella
76	Santos	Santos Itanhaen São Vicente	Santos Itanhaen São Vicente
77	São Bento do Sapucahy	São Bento do Sapucahy	São Bento do Sapucahy Campos do Jordão Candelaria Santo Antonio do Pinhal
78	São Carlos	São Carlos	São Carlos Ibaté Santa Eudoxia
79	São João da Boa Vista	São João da Boa Vista	São João da Boa Vista Cascavel Vargem Grande
80	São José do Barreiro	São José do Barreiro	São José do Barreiro

PARTE I
1.^{re} Partie

Estado de São Paulo
État de Saint Paul

Comarcas

Comarques

por ordem alfabetica, com os respectivos MUNICIPIOS e DISTRICTOS DE PAZ
par ordre alphabétique, avec les respectifs Municipés et Districts de Justice de Paix

MAPPA I
1.^{er} Tableau

ANNO DE 1918
Année 1918

Numero de ordem Número d'ordre	COMARCAS Comarques	MUNICIPIOS Municipés	DISTRICTOS DE PAZ Districts de Justice de Paix
81	São José do Rio Pardo	São José do Rio Pardo	São José do Rio Pardo Espírito Santo do Rio do Peixe Gramma
82	São José dos Campos	São José dos Campos	São José dos Campos São Francisco Xavier
83	São Luiz do Parahytinga	São Luiz do Parahytinga Lagoinha	São Luiz do Parahytinga Lagoinha
84	São Manoel	São Manoel	São Manoel Apparecida d'Água da Rosa Areopolis Igaraçu
85	São Pedro	São Pedro	São Pedro Santa Maria
86	São Roque	São Roque Araçariguama	São Roque Mayrink Araçariguama
87	São Sebastião	São Sebastião Caraguatatuba	São Sebastião Caraguatatuba
88	São Simão	São Simão Santa Rosa	São Simão Serra Azul Santa Rosa
89	Sarapuhy	Sarapuhy Pilar	Sarapuhy Pilar
90	Serra Negra	Serra Negra	Serra Negra Lyndóia
91	Sertãozinho	Sertãozinho	Sertãozinho Pontal Pradopolis Santa Cruz das Posses
92	Silveiras	Silveiras Jatahy	Silveiras Jatahy
93	Socorro	Socorro	Socorro
94	Sorocaba	Sorocaba Campo Largo de Sorocaba	Nossa Senhora da Ponta Nossa Senhora do Rosário Salto de Pirapóra Votorantim Campo Largo de Sorocaba

PARTE I
1.^{re} Partie
Estado de São Paulo
État de Saint Paul

Comarcas

Comarques

MAPPA I
1.^{er} Tableau
ANNO DE 1918
Année 1918

por ordem alfabetica, com os respectivos MUNICIPIOS e DISTRICTOS DE PAZ
par ordre alphabétique, avec les respectifs *Municipes* et *Districts de Justice de Paix*

Numero de ordem Número d'ordre	COMARCAS Comarques	MUNICIPIOS Municipes	DISTRICTOS DE PAZ Districts de Justice de Paix
	T		
95	Taquaritinga	Taquaritinga	{ Taquaritinga Candido Rodrigues Guariroba Jurema Santa Ernestina
		Santa Adelia	{ Santa Adelia Pindorama
96	Tatuby	Tatuby	{ Tatuby Bella Vista Cesario Lange Quadra
		Guarehy	Guarehy
		Pereiras	Pereiras
		Rio Bonito	{ Rio Bonito Piramboia
97	Taubaté	Taubaté	Taubaté
		Redempção	Redempção
		Tremembé	Tremembé
98	Tieté	Tieté	{ Tieté Cerquillo
		Conchas	Conchas
		Laranjal	Laranjal
	U		
99	Ubatuba	Ubatuba	Ubatuba
100	Una	Una	Una
	V		
101	Villa Bella	Villa Bella	Villa Bella
	X		
102	Xiririca	{ Xiririca Yporanga	{ Xiririca Itauna Sete Barras Yporanga
	Y		
103	Ytú	{ Ytú Cabreuva Indaiatuba Salto	{ Ytú Cabreuva Indaiatuba Salto

PARTE I
1.^{re} Partie
Estado de São Paulo
État de Saint Paul

Municípios

Municipes

MAPPA II
2.^{me} Tableau
ANNO DE 1918
Année 1918

por ordem alfabetica, com os respectivos DISTRICTOS DE PAZ e as COMARCAS a que pertencem
par ordre alphabétique, avec les respectifs *Districts de Justice de Paix* et leurs *Comarques*

Numero de ordem Número d'ordre	MUNICIPIOS Municipes	DISTRICTOS DE PAZ Districts de Justice de Paix	COMARCAS Comarques
	A		
1	Agudos	{ Agudos Tapá	Agudos
2	Altinópolis (ex-Matto Grosso de Batataes)	Altinópolis	Batataes
3	Amparo	{ Amparo Monte Alegre	Amparo
4	Angatuba	Angatuba	Itapetininga
5	Anhemby	Anhemby	Botucatu
6	Annapolis	Annapolis	Rio Claro
7	Apiaby	{ Apiaby Capoeiras Itaóca	Apiaby
8	Araçariguama	Araçariguama	São Roque
9	Araraquara	{ Araraquara Nova Paulicéa Rincão Santa Lucia	Araraquara
10	Araras	Araras	Araras
11	Arêas	Arêas	Arêas
12	Ariranha	Ariranha	Jaboticabal
13	Assis	Assis	Assis
14	Atibaia	{ Atibaia Jarinu	Atibaia
15	Avaré	Avaré	Avaré
	B		
16	Bananal	Bananal	Bananal
17	Bariry	{ Bariry Buenopolis	Bariry
18	Barra Bonita	Barra Bonita	Jahú
19	Barretos	{ Barretos Cajoby Collina Icem Itambé Larangeiras	Barretos
20	Batataes (*)	Batataes	Batataes

(*) O Districto de Paz de Matto Grosso de Batataes, foi elevado a municipio com a denominação de Altinópolis

PARTE I
1.^{re} Partie

Estado de São Paulo
État de Saint Paul

por ordem alphabetica, com os respectivos DISTRICTOS DE PAZ e as COMARCAS a que pertencem
par ordre alphabétique, avec les respectifs Districts de Justice de Paix et leurs Comarques

Municípios

Municipes

MAPPA II
2.^{me} Tableau

ANNO DE 1918
Année 1918

Numero de ordem Número d'ordre	MUNICIPIOS Municipes	DISTRICTOS DE PAZ Districts de Justice de Paix	COMARCAS Comarques
21	Baurú	{ Baurú Jacutinga Presidente Alves }	Baurú
22	Bebedouro	Bebedouro	Bebedouro
23	Bica de Pedra	Bica de Pedra	Jahú
24	Bôa Esperança	Bôa Esperança	Ribeirão Bonito
25	Bom Sucesso	Bom Sucesso	Avaré
26	Botucatu	{ Botucatu Espirito Santo do Rio Pardo Prata }	Botucatu
27	Bragança	{ Bragança Tuyuti }	Bragança
28	Brodowski	Brodowski	Batataes
29	Brotas	{ Brotas Torrinha }	Brotas
30	Buquira	Buquira	Caçapava
C			
31	Cabreuva	Cabreuva	Ytú
32	Caçapava	Caçapava	Caçapava
33	Cachoeira	Cachoeira	Cachoeira
34	Caconde	{ Caconde Tapyratyba }	Caconde
35	Cajuru	{ Cajuru Santa Rita de Cassia dcs Coqueiros }	Cajuru
36	Campinas	{ Arraial dos Sousas Conceição Cosmopolis Rebouças Santa Cruz Vallinhos Villa Americana }	Campinas
37	Campo Largo de Sorocaba	Campo Largo de Sorocaba	Sorocaba
38	Campos Novos do Paranapanema	{ Campos Novos do Paranapanema Palmital }	Assis
39	Cananéa	{ Cananéa Ararapira }	Cananéa
40	Capão Bonito do Paranapanema	{ Capão Bonito do Paranapanema Guapiára }	Capão Bonito do Paranapanema

PARTE I
1.^{re} Partie

Estado de São Paulo
État de Saint Paul

por ordem alphabetica, com os respectivos DISTRICTOS DE PAZ e as COMARCAS a que pertencem
par ordre alphabétique, avec les respectifs Districts de Justice de Paix et leurs Comarques

Municípios

Municipes

MAPPA II
2.^{me} Tableau

ANNO DE 1918
Année 1918

Numero de ordem Número d'ordre	MUNICIPIOS Municipes	DISTRICTOS DE PAZ Districts de Justice de Paix	COMARCAS Comarques
41	Capital	{ Belemzinho Bella Vista Bom Retiro Braz Butantan Cambucy Consolação Ypiranga Lapa Liberdade Moóca Nossa Senhora do O' Osasco Penha de França Sant'Anna Santa Cecilia Santa Ephigenia São Miguel Sé Villa Marianna }	Capital
42	Capivary	Capivary	Capivary
43	Caraguatatuba	Caraguatatuba	São Sebastião
44	Catanduva	Catanduva	Rio Preto
45	Cerqueira Cesar	Cerqueira Cesar	Avaré
46	Casa Branca	{ Casa Branca Itoby }	Casa Branca
47	Conceição de Monte Alegre	Conceição de Monte Alegre	Assis
48	Conchas	Conchas	Tieté
49	Cravinhos	{ Cravinhos Serrinha }	Ribeirão Preto
50	Cruzeiro	{ Cruzeiro Embaú }	Cachoeira
51	Cunha	{ Cunha Campos Novos de Cunha }	Cunha
52	Cutia	Cutia	Capital
D			
53	Descalvado	Descalvado	Descalvado
54	Dourado	Dourado	Ribeirão Bonito
55	Dous Corregos	{ Dous Corregos Figueira }	Dous Corregos
E			
56	Espirito Santo do Pinhal	{ Espirito Santo do Pinhal (Santo Antonio do Jardim) }	Espirito Santo do Pinhal

PARTE I
1.^{re} Partie

MUNICIPIOS
Municipes

Estado de São Paulo
État de Saint Paul

por ordem alphabetica, com os respectivos DISTRICTOS DE PAZ e as COMARCAS a que pertencem
par ordre alphabétique, avec les respectifs Districts de Justice de Paix et leurs Comarques

MAPPA II
2.^{me} Tableau

ANNO DE 1918
Année 1918

Numero de ordem Número d'ordre	MUNICIPIOS Municipes	DISTRICTOS DE PAZ Districts de Justice de Paix	COMARCAS Comarques
57	Espirito Santo do Turvo	Espirito Santo do Turvo.	Santa Cruz do Rio Pardo
	F		
58	Fartura	{ Fartura Ribeiropolis	Pirajú
59	Faxina.	{ Faxina Bury	Faxina
60	Franca.	{ Franca Crystaes Restinga Ribeirão Corrente São José da Bella Vista	Franca
	G		
61	Guararema.	Guararema.	Mogy das Cruzes
62	Guaratinguetá.	{ Guaratinguetá Apparecida	Guaratinguetá
63	Guarehy	Guarehy	Tatuhy
64	Guariba	Guariba	Jaboticabal
65	Guarulhos	Guarulhos	Capital
	I		
66	Ibitinga	{ Ibitinga Nova Europa Tabatinga.	Itapolis
67	Igarapava	{ Igarapava Buritys Pedregulho Rifaina	Igarapava
68	Igaratá.	Igaratá.	Santa Isabel
69	Iguape.	{ Iguape Jacupiranga Juquiá Prainha	Iguape
70	Indaiatuba.	Indaiatuba	Ytú
71	Ipaussú.	Ipaussú.	Santa Cruz do Rio Pardo
72	Itaberá.	Itaberá	Faxina
73	Itajoby.	Itajoby	Itapolis
74	Itanhaen	Itanhaen	Santos
75	Itapecirica.	{ Itapecirica Juquitiba MBoy	Capital

PARTE I
1.^{re} Partie

MUNICIPIOS
Municipes

Estado de São Paulo
État de Saint Paul

por ordem alphabetica, com os respectivos DISTRICTOS DE PAZ e as COMARCAS a que pertencem
par ordre alphabétique, avec les respectifs Districts de Justice de Paix et leurs Comarques

MAPPA II
2.^{me} Tableau

ANNO DE 1918
Année 1918

Numero de ordem Número d'ordre	MUNICIPIOS Municipes	DISTRICTOS DE PAZ Districts de Justice de Paix	COMARCAS Comarques
76	Itapetininga	{ Itapetininga Alambari Gramadinho Morro Alto	Itapetininga
77	Itapira	Itapira	Itapira
78	Itapolis.	{ Itapolis Borborema Nova America	Itapolis
79	Itaporanga.	{ Itaporanga Coronel Macedo Ribeirão Vermelho Taquary	Itaporanga
80	Itararé.	Itararé	Faxina
81	Itatiba.	{ Itatiba. Barra Mansa	Itatiba
82	Itatinga	Itatinga.	Botucatu
83	Ituverava	{ Ituverava Guará	Ituverava
	J		
84	Jaboticabal	{ Jaboticabal Corrego Rico Irupy Pirangy Tayaçu Tayuva	Jaboticabal
85	Jacarehy	Jacarehy	Jacarehy
86	Jahú	Jahú	Jahú
87	Jambeiro	Jambeiro	Jambeiro
88	Jardinopolis	{ Jardinopolis Sarandy	Batataes
89	Jatahy	Jatahy	Silveiras
90	Joanopolis.	Joanopolis	Piracaja
91	Jundiashy	{ Jundiashy Rocinha	Jundiashy
92	Juquery	Juquery.	Capital
	L		
93	Lagoinha	Lagoinha	São Luiz do Para- hytinga
94	Laranjal	Laranjal	Tieté
95	Leme	Leme	Araras
96	Lençóes	{ Lençóes Bocayuva	Agudos

PARTE I
1.^{re} Partie

Estado de São Paulo
État de Saint Paul

por ordem alfabetica, com os respectivos DISTRICTOS DE PAZ e as COMARCAS a que pertencem
par ordre alphabétique, avec les respectifs Districts de Justice de Paix et leurs Comarques

Municípios
Municipes

MAPPA II
2.^{me} Tableau
ANNO DE 1918
Année 1918

Numero de ordem Número d'ordre	MUNICIPIOS. Municipes	DISTRICTOS DE PAZ Districts de Justice de Paix	COMARCAS Comarques
97	Limeira	{ Limeira	Limeira
98	Lorena	{ Cordeiro	
	M		
99	Mattão	{ Mattão	Araraquara
100	Mineiros	{ Dobrada	
101	Mocóca	{ São Lourenço do Turvo	Dous Corregos
102	Mogy das Cruzes	{ Mineiros	
103	Mogy Guassú	{ Mocóca	Mocóca
104	Mogy Mirim	{ Igarahy	
105	Monte Alto	{ Pitumby	Mogy das Cruzes
106	Monte Azul	{ Mogy das Cruzes	
107	Monte Mór	{ Arujá	Mogy Mirim
	N	{ Itaquaquecetuba	
108	Natividade	{ Mogy Guassú	Mogy Mirim
109	Nazareth	{ Mogy Mirim	
110	Novo Horizonte	{ Arthur Noqueira	Mogy Mirim
111	Oleo	{ Jaguary	
112	Olympia	{ Posse	Jaboticabal
113	Orlandia	{ Monte Alto	
114	Ourinhos	{ Fernando Prestes	Jaboticabal
	O	{ Palmares	
		{ Tabapuan	Bebedouro
		{ Monte Azul	
		{ Monte Mór	Capivary
108	Natividade	{ Natividade	
109	Nazareth	{ Bairro Alto	Atibaia
110	Novo Horizonte	{ Nazareth	
		{ Perdões	Santa Cruz do Rio Pardo
111	Oleo	{ Novo Horizonte	
112	Olympia	{ Oleo	Santa Cruz do Rio Pardo
113	Orlandia	{ Olympia	
114	Ourinhos	{ Orlandia	Santa Cruz do Rio Pardo
		{ Guayra	
		{ Morro Agudo	Santa Cruz do Rio Pardo
		{ Nuporanga	
		{ Olhos d'Agua	Santa Cruz do Rio Pardo
		{ Salles Oliveira	
		{ Ourinhos	Santa Cruz do Rio Pardo

PARTE I
1.^{re} Partie

Estado de São Paulo
État de Saint Paul

por ordem alfabetica, com os respectivos DISTRICTOS DE PAZ e as COMARCAS a que pertencem
par ordre alphabétique, avec les respectifs Districts de Justice de Paix et leurs Comarques

Municípios
Municipes

MAPPA II
2.^{me} Tableau
ANNO DE 1918
Année 1918

Numero de ordem Número d'ordre	MUNICIPIOS. Municipes	DISTRICTOS DE PAZ Districts de Justice de Paix	COMARCAS Comarques
	P		
115	Palmeiras	Palmeiras	Palmeiras
116	Parahybuna	Parahybuna	
117	Parnahyba	{ Parnahyba	Capital
118	Patrocínio do Sapucahy	{ Baruary	
119	Pederneiras	{ Patrocínio do Sapucahy	Patrocínio do Sapucahy
120	Pedreira	{ Ityrapan	
121	Pennapolis	{ Pederneiras	Jahú
122	Pereiras	{ Iacanga	
123	Piedade	{ Soturna	Amparo
124	Pilar	{ Pedreira	
125	Pindamonhangaba	{ Pennapolis	Pennapolis
126	Pinheiros	{ Araçatuba	
127	Piquete	{ Biriguy	Tatubá
128	Piracaia	{ Miguel Calmon	
129	Piracicaba	{ Pereiras	Piedade
130	Pirajú	{ Piedade	
131	Pirajuhy	{ Pilar	Sarapuí
132	Pirassununga	{ Pindamonhangaba	
133	Piratininga	{ Pinheiros	Pindamonhangaba
134	Pitangueiras	{ Lavrinhas	
135	Platina	{ Piquete	Queluz
136	Porto Feliz	{ Piracaia	
137	Porto Ferreira	{ Piracicaba	Lorena
	Q	{ Villa Rezende	
138	Queluz	{ Xarqueada	Piracaia
	R	{ Pirajú	
139	Redenção	{ Bello Monte	Piracicaba
		{ Mandury	
		{ Sarutayá	Pirajú
		{ Timburi	
		{ Pirajuhy	Baurú
		{ Albuquerque Lins	
		{ Pirassununga	Pirassununga
		{ Piratininga	
		{ Pitangueiras	Agudos
		{ Platina	
		{ Porto Feliz	Pitangueiras
		{ Boituva	
		{ Porto Ferreira	Assis
		{ Porto Ferreira	
		{ Queluz	Porto Feliz
		{ Redenção	
		{ Taubaté	Pirassununga
		{ Taubaté	

PARTE I

1.^{re} Partie

Estado de São Paulo

État de Saint Paul

por ordem alphabetica, com os respectivos DISTRICTOS DE PAZ e as COMARCAS a que pertencem
par ordre alphabétique, avec les respectifs Districts de Justice de Paix et leurs Comarques

Municípios

Municipes

MAPPA II

2.^{me} Tableau

ANNO DE 1918

Année 1918

Numero de ordem Número d'ordre	MUNICIPIOS Municipes	DISTRICTOS DE PAZ. Districts de Justice de Paix	COMARCAS Comarques
140	Ribeira	Ribeira	Aplaby
141	Ribeirão Bonito	{ Ribeirão Bonito	Ribeirão Bonito
142	Ribeirão Branco	{ Guarapiranga	
143	Ribeirão Preto	{ Ribeirão Branco	Faxina
144	Rio Bonito	{ Ribeirão Preto	
145	Rio Claro	{ Villa Bomfim	Ribeirão Preto
146	Rio das Pedras	{ Rio Bonito	
147	Rio Preto	{ Piramboia	Tatuby
148	Sallesopolis	{ Rio Claro	
149	Salto	{ Ipojuca	Rio Claro
150	Salto Grande do Paranapanema	{ Itaquery da Serra	
151	Santa Adelia	{ Ityrapina	Rio Claro
152	Santa Barbara	{ Santa Gertrudes	
153	Santa Barbara do Rio Pardo	{ Rio das Pedras	Piracicaba
154	Santa Branca	{ Rio Preto	
155	Santa Cruz da Conceição	{ Avanhandava	Rio Preto
156	Santa Cruz do Rio Pardo	{ Cerradão	
157	Santa Izabel	{ Ibirá	Rio Preto
158	Santa Rita do Passa Quatro	{ Ignacio Uchôa	
159	Santa Rosa	{ Itapirema	Rio Preto
160	Santo Amaro	{ Itapura	
161	Santo Antonio d'Alegria	{ Monte Aprazivel	Rio Preto
162	Santo Antonio da Boa Vista	{ Nova Granada	
163	Santos	{ Tanaby	Rio Preto
164	São Bento do Sapucahy	{ Sallesopolis	
165	São Bernardo	{ Salto	Ytú
166	São Carlos	{ Salto Grande do Parana- panema	
167	São João da Boa Vista	{ Santa Adelia	Taquaritinga
168	São João da Bocaina	{ Pindorama	
169	São Joaquim	{ Santa Barbara	Avaré
170	São José do Barreiro	{ Santa Barbara do Rio Pardo	
171	São José do Rio Pardo	{ Santa Branca	Pirassununga
172	São José dos Campos	{ Santa Cruz da Conceição	
173	São Luiz do Parahytinga	{ Santa Cruz do Rio Pardo	Santa Cruz do Rio Pardo
174	São Manoel	{ Bernardino de Campos	
175	São Miguel Archanjo	{ Chavantes	Santa Rita do Pas- sa Quatro
176	São Pedro	{ Santa Izabel	
177	São Pedro do Turvo	{ Santa Rita do Passa Quatro	Capital
178	São Roque	{ Santa Cruz da Estrella	
179	São Sebastião	{ Santa Rosa	Faxina
180	São Simão	{ Santo Amaro	
181	São Vicente	{ Santo Antonio d'Alegria	Santos
182	Sarapuhy	{ Santo Antonio da Boa Vista	
183	Serra Negra	{ Caputéra	Santos
184	Sertãozinho	{ Santos	
185	Silveiras	{ Santos	Santos

S

PARTE I

1.^{re} Partie

Estado de São Paulo

État de Saint Paul

por ordem alphabetica, com os respectivos DISTRICTOS DE PAZ e as COMARCAS a que pertencem
par ordre alphabétique, avec les respectifs Districts de Justice de Paix et leurs Comarques

Municípios

Municipes

MAPPA II

2.^{me} Tableau

ANNO DE 1918

Année 1918

Numero de ordem Número d'ordre	MUNICIPIOS Municipes	DISTRICTOS DE PAZ Districts de Justice de Paix	COMARCAS Comarques
164	São Bento do Sapucahy	{ São Bento do Sapucahy	São Bento do Sa- pucahy
165	São Bernardo	{ Campos do Jordão	
166	São Carlos	{ Candelaria	Capital
167	São João da Boa Vista	{ Santo Antonio do Pinhal	
168	São João da Bocaina	{ São Bernardo	São Carlos
169	São Joaquim	{ Paranapiacaba	
170	São José do Barreiro	{ Ribeirão Pires	São João da Boa Vista
171	São José do Rio Pardo	{ Santo André	
172	São José dos Campos	{ São Caetano	Jahú
173	São Luiz do Parahytinga	{ São Carlos	
174	São Manoel	{ Ibaté	Orlandia
175	São Miguel Archanjo	{ Santa Eudoxia	
176	São Pedro	{ São João da Boa Vista	São José do Bar- reiro
177	São Pedro do Turvo	{ Cascadevel	
178	São Roque	{ Vargem Grande	São José do Rio Pardo
179	São Sebastião	{ São João da Bocaina	
180	São Simão	{ São Joaquim	São José dos Cam- pos
181	São Vicente	{ São José do Barreiro	
182	Sarapuhy	{ São José do Rio Pardo	São Luiz do Para- hytinga
183	Serra Negra	{ Espírito Santo do Rio do Peixe	
184	Sertãozinho	{ Gramma	São Manoel
185	Silveiras	{ São José dos Campos	
		{ São Francisco Xavier	Itapetininga
		{ São Luiz do Parahytinga	
		{ São Manoel	São Pedro
		{ Aparecida d'Agua da Rosa	
		{ Areopolis	Santa Cruz do Rio Pardo
		{ Igaracú	
		{ São Miguel Archanjo	São Roque
		{ São Pedro	
		{ Santa Maria	São Sebastião
		{ São Pedro do Turvo	
		{ São Roque	São Simão
		{ Mayrink	
		{ São Sebastião	Santos
		{ São Simão	
		{ Serra Azul	Sarapuhy
		{ São Vicente	
		{ Sarapuhy	Serra Negra
		{ Serra Negra	
		{ Lyndóia	Sertãozinho
		{ Sertãozinho	
		{ Pontal	Silveiras
		{ Pradopolis	
		{ Santa Cruz das Pcses	

PARTE I

1.^{er} Partie

Estado de São Paulo

État de Saint Paul

por ordem alfabetica, com os respectivos DISTRICTOS DE PAZ e as COMARCAS a que pertencem
par ordre alphabétique, avec les respectifs Districts de Justice de Paix et leurs Comarques

Municipios

Municipes

MAPPA II

2.^{me} Tableau

ANNO DE 1918

Année 1918

Numero de ordem Número d'ordre	MUNICIPIOS Municipes	DISTRICTOS DE PAZ Districts de Justice de Paix	COMARCAS Comarques
186	Socorro	Socorro	Socorro
187	Sorocaba	{ Nossa Senhora da Ponte Nossa Senhora do Rosario Salto de Pirapóra Votorantim	Sorocaba
T			
188	Tambahú	Tambahú	Casa Branca
189	Taquaritinga	{ Taquaritinga Candido Rodrigues Guariroba Jurema Santa Ernestina	Taquaritinga
190	Tatuby	{ Tatuby Bella Vista Cesario Lange Quadra	Tatuby
191	Taubaté	Taubaté	Taubaté
192	Tieté	{ Tieté Cerquillo	Tieté
193	Tremembé	Tremembé	Taubaté
U			
194	Ubatuba	Ubatuba	Ubatuba
195	Una	Una	Una
V			
196	Villa Bella	Villa Bella	Villa Bella
197	Viradouro	Viradouro	Pitangueiras
X			
198	Xiririca	{ Xiririca Itauna Sete Barras	Xiririca
Y			
199	Yporanga	Yporanga	Xiririca
200	Ytú	Ytú	Ytú

PARTE I

1.^{re} Partie

Estado de São Paulo

État de Saint Paul

por ordem alfabetica, com os MUNICIPIOS de que fazem parte e as COMARCAS a que pertencem
par ordre alphabétique, avec les Municipies et leurs Comarques

Districtos de Paz

Districts de Justice de Paix

MAPPA III

3.^{me} Tableau

ANNO DE 1918

Année 1918

Numero de ordem Número d'ordre	DISTRICTOS DE PAZ Districts de Justice de Paix	MUNICIPIOS Municipes	COMARCAS Comarques
A			
1	Agudos	Agudos	Agudos
2	Altinópolis	Altinópolis	Batataes
3	Alambarý	Itapetininga	Itapetininga
4	Albuquerque Lins	Pirajuhý	Baurú
5	Amparo	Amparo	Amparo
6	Angatuba	Angatuba	Itapetininga
7	Anhemby	Anhemby	Botucatu
8	Annapolis	Annapolis	Rio Claro
9	Apiahy	Apiahy	Apiahy
10	Apparecida	Guaratinguetá	Guaratinguetá
11	Apparecida d' Agua da Rosa	São Manoel	São Manoel
12	Araçariguama	Araçariguama	São Roque
13	Araçatuba	Pennapolis	Pennapolis
14	Ararapira	Cananéa	Cananéa
15	Araraquara	Araraquara	Araraquara
16	Araras	Araras	Araras
17	Arêas	Arêas	Arêas
18	Areopolis	São Manoel	São Manoel
19	Ariranha	Ariranha	Jaboticabal
20	Arraial dos Sousas	Campinas	Campinas
21	Arthur Nogueira	Mogy Mirim	Mogy Mirim
22	Arujá	Mogy das Cruzes	Mogy das Cruzes
23	Assis	Assis	Assis
24	Atibaia	Atibaia	Atibaia
25	Avanhandava	Rio Preto	Rio Preto
26	Avaré	Avaré	Avaré
B			
27	Bairro Alto	Natividade	São Luiz do Parahytinga
28	Bananal	Bananal	Bananal
29	Bariry	Bariry	Bariry
30	Barra Bonita	Barra Bonita	Jahú
31	Barra Mansa	Itatiba	Itatiba
32	Barretos	Barretos	Barretos
33	Baruery	Parnahyba	Capital
34	Batataes	Batataes	Batataes
35	Baurú	Baurú	Baurú
36	Bebedouro	Bebedouro	Bebedouro
37	Belemzinho	Capital	Capital
38	Bella Vista (I)	Tatuby	Tatuby
39	Bella Vista (II)	Capital	Capital
40	Bello Monte	Pirajú	Pirajú
41	Bernardino de Campos	Santa Cruz do Rio Pardo	Santa Cruz do Rio Pardo
42	Bica de Pedra	Bica de Pedra	Jahú

PARTE I
1.^{re} Partie

Estado de São Paulo
État de Saint Paul

Districtos de Paz
Districts de Justice de Paix

MAPPA III
3.^{me} Tableau

ANNO DE 1918
Année 1918

por ordem alfabética, com os MUNICIPIOS de que fazem parte e as COMARCAS a que pertencem
par ordre alphabétique, avec les Municipales et leurs Comarques

Numero de ordem Número d'ordre	DISTRICTOS DE PAZ Districts de Justice de Paix	MUNICIPIOS Municipales	COMARCAS Comarques
43	Beriguy	Pennapolis	Penapolis
44	Boa Esperança	Boa Esperança	Ribeirão Bonito
45	Bocayuva	Lençóes	Agudos
46	Boituva	Porto Feliz	Porto Feliz
47	Bom Retiro	Capital	Capital
48	Bom Successo	Bom Successo	Avaré
49	Borborema	Itapolis	Itapolis
50	Botucatu	Botucatu	Botucatu
51	Bragança	Bragança	Bragança
52	Braz	Capital	Capital
53	Brodowski	Brodowski	Batataes
54	Brotas	Brotas	Brotas
55	Buenopolis	Bariry	Bariry
56	Buquira	Buquira	Caçapava
57	Buritys	Igarapava	Igarapava
58	Bury	Faxina	Faxina
59	Butantan	Capital	Capital
C			
60	Cabreuva	Cabreuva	Ytú
61	Caçapava	Caçapava	Caçapava
62	Cachoeira	Cachoeira	Cachoeira
63	Caconde	Caconde	Caconde
64	Cajobi	Barretos	Barretos
65	Cajuru	Cajuru	Cajuru
66	Cambuçu	Capital	Capital
67	Campo Largo de Sorocaba	Campo Largo de Sorocaba	Sorocaba
68	Campos do Jordão	São Bento do Sapucahy	São Bento do Sapucahy
69	Campos Novos de Cunha	Cunha	Cunha
70	Campos Novos do Paranapanema	Campos Novos do Paranapanema	Assis
71	Cananéa	Cananéa	Cananéa
72	Candelaria	São Bento do Sapucahy	São Bento do Sapucahy
73	Cândido Rodrigues	Taquaritinga	Taquaritinga
74	Capão Bonito do Paranapanema	Capão Bonito do Paranapanema	Capão Bonito do Paranapanema
75	Capivary	Capivary	Capivary
76	Capoeiras	Apiaby	Apiaby
77	Caputera	Santo Antonio da Boa Vista	Faxina
78	Caraguatatuba	Caraguatatuba	São Sebastião
79	Casa Branca	Casa Branca	Casa Branca
80	Cascavel	São João da Boa Vista	São João da Boa Vista
81	Catanduva	Catanduva	Rio Preto
82	Cerradão	Rio Preto	
83	Cerqueira Cesar	Cerqueira Cesar	Avaré
84	Cerquillo	Tieté	Tieté

PARTE I
1.^{re} Partie

Estado de São Paulo
État de Saint Paul

Districtos de Paz
Districts de Justice de Paix

MAPPA III
3.^{me} Tableau

ANNO DE 1918
Année 1918

por ordem alfabética, com os MUNICIPIOS de que fazem parte e as COMARCAS a que pertencem
par ordre alphabétique, avec les Municipales et leurs Comarques

Numero de ordem Número d'ordre	DISTRICTOS DE PAZ Districts de Justice de Paix	MUNICIPIOS Municipales	COMARCAS Comarques
85	Cesario Lange	Tatuhy	Tatuhy
86	Chavantes	Santa Cruz do Rio Pardo	Santa Cruz do Rio Pardo
87	Collina	Barretos	Barretos
88	Conceição	Campinas	Campinas
89	Conceição de Monte Alegre	Conceição de Monte Alegre	Assis
90	Conchas	Conchas	Tieté
91	Consolação	Capital	Capital
92	Cordeiro	Limeira	Limeira
93	Coronel Macedo	Itaporanga	Itaporanga
94	Corrego Rico	Jaboticabal	Jaboticabal
95	Cosmopolis	Campinas	Campinas
96	Cravinhos	Cravinhos	Ribeirão Preto
97	Cruzeiro	Cruzeiro	Cachoeira
98	Crystaes	Franca	Franca
99	Cunha	Cunha	Cunha
100	Cutia	Cutia	Capital
D			
101	Descalvado	Descalvado	Descalvado
102	Dobrada	Mattão	Araraquara
103	Dourado	Dourado	Ribeirão Bonito
104	Dous Corregos	Dous Corregos	Dous Corregos
E			
105	Embahú	Cruzeiro	Cachoeira
106	Espirito Santo do Pinhal	Espirito Santo do Pinhal	Espirito Santo do Pinhal
107	Espirito Santo do Rio do Peixe	São José do Rio Pardo	São José do Rio Pardo
108	Espirito Santo do Rio Pardo	Botucatu	Botucatu
109	Espirito Santo do Turvo	Espirito Santo do Turvo	Santa Cruz do Rio Pardo
F			
110	Fatura	Fatura	Pirajú
111	Faxina	Faxina	Faxina
112	Fernando Prestes	Monte Alto	Jaboticabal
113	Figueira	Dous Corregos	Dous Corregos
114	Franca	Franca	Franca
G			
115	Gramma	São José do Rio Pardo	São José do Rio Pardo
116	Gramadinho	Itapetininga	Itapetininga

PARTE I
1.^{re} Partie

Estado de São Paulo
État de Saint Paul

por ordem alfabetica, com os MUNICIPIOS de que fazem parte e as COMARCAS a que pertencem
par ordre alphabétique, avec les Muncipes et leurs Comarques

Distritos de Paz

Districts de Justice de Paix

MAPPA III

3.^{me} Tableau

ANNO DE 1918

Année 1918

Numero de ordem Numero d'ordre	DISTRICTOS DE PAZ Districts de Justice de Paix	MUNICIPIOS Municipes	COMARCAS Comarques
117	Guapiára.	Capão Bonito do Parana-panema	Capão Bonito do Paranapanema
118	Guará	Ituverava	Ituverava
119	Guarapiranga	Ribeirão Bonito	Ribeirão Bonito
120	Guararema	Guararema	Mogy das Cruzes
121	Guaratinguetá	Guaratinguetá	Guaratinguetá
122	Guarehy	Guarehy	Tatuby
123	Guariba	Guariba	Jaboticabal
124	Guariroba	Taquaritinga	Taquaritinga
125	Guarulhos	Guarulhos	Capital
126	Guayra	Orlandia	Orlandia
I			
127	Iacanga	Pederneiras	Jahú
128	Ibaté	São Carlos	São Carlos
129	Ibirá	Rio Preto	Rio Preto
130	Ibitinga	Ibitinga	Itapolis
131	Icem	Barretos	Barretos
132	Igaracú	São Manoel	São Manoel
133	Igarahy	Mocóca	Mocóca
134	Igarapava	Igarapava	Igarapava
135	Igaratá	Igaratá	Santa Izabel
136	Ignacio Uchôa	Rio Preto	Rio Preto
137	Iguape	Iguape	Iguape
138	Indaiatuba	Indaiatuba	Ytú
139	Ipaussú	Ipaussú	Santa Cruz do Rio Pardo
140	Ypiranga	Capital	Capital
141	Ipojuca	Rio Claro	Rio Claro
142	Irupy	Jaboticabal	Jaboticabal
143	Itaberá	Itaberá	Faxina
144	Itajoby	Itajoby	Itapolis
145	Itambé	Barretos	Barretos
146	Itanhaen	Itanhaen	Santos
147	Itaóca	Apiaby	Apiaby
148	Itapecirica	Itapecirica	Capital
149	Itapetininga	Itapetininga	Itapetininga
150	Itapira	Itapira	Itapira
151	Itapirema	Rio Preto	Rio Preto
152	Itapolis	Itapolis	Itapolis
153	Itaporanga	Itaporanga	Itaporanga
154	Itapura	Rio Preto	Rio Preto
155	Itaquaquecetuba	Mogy das Cruzes	Mogy das Cruzes
156	Itaquery da Serra	Rio Claro	Rio Claro
157	Itararé	Itararé	Faxina
158	Itatiba	Itatiba	Itatiba
159	Itatinga	Itatinga	Botucatu
160	Itauna	Xiririca	Xiririca
161	Itoby	Casa Branca	Casa Branca

PARTE I
1.^{re} Partie

Estado de São Paulo
État de Saint Paul

por ordem alfabetica, com os MUNICIPIOS de que fazem parte e as COMARCAS a que pertencem
par ordre alphabétique, avec les Muncipes et leurs Comarques

Distritos de Paz

Districts de Justice de Paix

MAPPA III

3.^{me} Tableau

ANNO DE 1918

Année 1918

Numero de ordem Numero d'ordre	DISTRICTOS DE PAZ Districts de Justice de Paix	MUNICIPIOS Municipes	COMARCAS Comarques
162	Ituverava	Ituverava	Ituverava
163	Ityrapina	Rio Claro	Rio Claro
164	Ityrapuan	Patrocinio do Sapucahy	Patrocinio do Sapucahy
J			
165	Jaboticabal	Jaboticabal	Jaboticabal
166	Jacarehy	Jacarehy	Jacarehy
167	Jacupiranga	Iguape	Iguape
168	Jacutinga	Baurú	Baurú
169	Jaguary	Mogy Mirim	Mogy Mirim
170	Jahú	Jahú	Jahú
171	Jambeiro	Jambeiro	Jambeiro
172	Jardinopolis	Jardinopolis	Batataes
173	Jarinú	Atibaia	Atibaia
174	Jatahy	Jatahy	Silveiras
175	Joanopolis	Joanopolis	Piracaia
176	Jundiahy	Jundiahy	Jundiahy
177	Juquery	Juquery	Capital
178	Juquiá	Iguape	Iguape
179	Juquitiba	Itapecirica	Capital
180	Jurema	Taquaritinga	Taquaritinga
L			
181	Lagoinha	Lagoinha	São Luiz do Parahytinga
182	Lapa	Capital	Capital
183	Larangeiras	Barretos	Barretos
184	Laranjal	Laranjal	Tieté
185	Lavrinhas	Piuhieiros	Queluz
186	Leme	Leme	Araras
187	Lençóes	Lençóes	Agudos
188	Liberdade	Capital	Capital
189	Limeira	Limeira	Limeira
190	Lorena	Lorena	Lorena
191	Lyndioia	Serra Negra	Serra Negra
M			
192	Mandury	Pirajú	Pirajú
193	Mattão	Mattão	Araraquara
194	Mayrink	São Roque	São Roque
195	MBoy	Itapecirica	Capital
196	Miguel Calmon	Pennapolis	Pennapolis
197	Mineiros	Mineiros	Dous Corregos
198	Mocóca	Mocóca	Mocóca
199	Moóca	Capital	Capital
200	Mogy das Cruzes	Mogy das Cruzes	Mogy das Cruzes
201	Mogy Guassú	Mogy Guassú	Mogy Mirim
202	Mogy Mirim	Mogy Mirim	Mogy Mirim

PARTE I
1.^{re} Partie

Estado de São Paulo
État de Saint Paul

Districtos de Paz

Districts de Justice de Paix

MAPPA III
3.^{me} Tableau

ANNO DE 1918
Année 1918

por ordem alphabetica, com os MUNICIPIOS de que fazem parte e as COMARCAS a que pertencem
par ordre alphabétique, avec les Municipios et leurs Comarques

Numero de ordem Numero d'ordre	DISTRICTOS DE PAZ <i>Districts de Justice de Paix</i>	MUNICIPIOS <i>Municipios</i>	COMARCAS <i>Comarques</i>
203	Monte Alegre	Amparo	Amparo
204	Monte Alto	Monte Alto	Jaboticabal
205	Monte Aprazivel	Rio Preto	Rio Preto
206	Monte Azul	Monte Azul	Bebedouro
207	Monte Mór	Monte Mór	Capivary
208	Morro Agudo	Orlandia	Orlandia
209	Morro Alto	Itapetininga	Itapetininga
N			
210	Natividade	Natividade	Parahybuna
211	Nazareth	Nazareth	Atibaia
212	Nossa Senhora da Ponte	Sorocaba	Sorocaba
213	Nossa Senhora do O'	Capital	Capital
214	Nossa Senhora do Rosario	Sorocaba	Sorocaba
215	Nova America	Itapolis	Itapolis
216	Nova Europa	Ibitinga	Itapolis
217	Nova Granada	Rio Preto	Rio Preto
218	Nova Paulicéa	Araraquara	Araraquara
219	Novo Horizonte	Novo Horizonte	Itapolis
220	Nuporanga	Orlandia	Orlandia
O			
221	Oleo	Oleo	Santa Cruz do Rio Pardo
222	Olhos d'Agua	Orlandia	Orlandia
223	Olympia	Olympia	Barretos
224	Orlandia	Orlandia	Orlandia
225	Osasco	Capital	Capital
226	Ourinhos	Ourinhos	Santa Cruz do Rio Pardo
P			
227	Palmares	Monte Alto	Jaboticabal
228	Palmeiras	Palmeiras	Palmeiras
229	Palmital	Campos Novos do Paranapanema	Assis
230	Parahybuna	Parahybuna	Parahybuna
231	Paranapiacaba	São Bernardo	Capital
232	Parnahyba	Parnahyba	Capital
233	Patrocínio do Sapucahy	Patrocínio do Sapucahy	Patrocínio do Sapucahy
234	Pederneiras	Pederneiras	Jahú
235	Pedregulho	Igarapava	Igarapava
236	Pedreira	Pedreira	Amparo
237	Penha de França	Capital	Capital
238	Pennapolis	Pennapolis	Pennapolis
239	Perdões	Nazareth	Atibaia
240	Pereiras	Pereiras	Tatuhy

PARTE I
1.^{re} Partie

Estado de São Paulo
État de Saint Paul

Districtos de Paz

Districts de Justice de Paix

MAPPA III
3.^{me} Tableau

ANNO DE 1918
Année 1918

por ordem alphabetica, com os MUNICIPIOS de que fazem parte e as COMARCAS a que pertencem
par ordre alphabétique, avec les Municipios et leurs Comarques

Numero de ordem Numero d'ordre	DISTRICTOS DE PAZ <i>Districts de Justice de Paix</i>	MUNICIPIOS <i>Municipios</i>	COMARCAS <i>Comarques</i>
241	Piedade	Piedade	Piedade
242	Pilar	Pilar	Sarapuby
243	Pindamonhangaba	Pindamonhangaba	Pindamonhangaba
244	Pindorama	Santa Adelia	Taquaritinga
245	Pinheiros	Pinheiros	Queluz
246	Piquete	Piquete	Lorena
247	Piracaia	Piracaia	Piracaia
248	Piracicaba	Piracicaba	Piracicaba
249	Pirajú	Pirajú	Pirajú
250	Pirajuhy	Pirajuhy	Baurú
251	Piramboia	Rio Bonito	Tatuhy
252	Pirangy	Jaboticabal	Jaboticabal
253	Pirapóia	Parnahyba	Capital
254	Pirassununga	Pirassununga	Pirassununga
255	Piratininga	Piratininga	Agudos
256	Pitangueiras	Pitangueiras	Pitangueiras
257	Platina	Platina	Assis
258	Pontal	Sertãozinho	Sertãozinho
259	Porto Feliz	Porto Feliz	Porto Feliz
260	Porto Ferreira	Porto Ferreira	Pirassununga
261	Posse	Mogy Mirim	Mogy Mirim
262	Pradopolis	Sertãozinho	Sertãozinho
263	Prainha	Iguape	Iguape
264	Prata	Botucatu	Botucatu
265	Presidente Alves	Baurú	Baurú
266	Pitumby	Mocóca	Mocóca
Q			
267	Quadra	Tatuhy	Tatuhy
268	Queluz	Queluz	Queluz
R			
269	Rebouças	Campinas	Campinas
270	Redempção	Redempção	Taubaté
271	Restinga	Franca	Franca
272	Ribeira	Ribeira	Apiaby
273	Ribeirão Bonito	Ribeirão Bonito	Ribeirão Bonito
274	Ribeirão Branco	Ribeirão Branco	Faxina
275	Ribeirão Corrente	Franca	Franca
276	Ribeirão Pires	São Bernardo	Capital
277	Ribeirão Preto	Ribeirão Preto	Ribeirão Preto
278	Ribeirão Vermelho	Itaporanga	Itaporanga
279	Ribeirópolis	Fartura	Pirajú
280	Rifaina	Igarapava	Igarapava
281	Ritão	Araraquara	Araraquara
282	Rio Bonito	Rio Bonito	Tatuhy

PARTE I
1.^{re} Partie
Estado de São Paulo
État de Saint Paul

Districtos de Paz

Districts de Justice de Paix

por ordem alfabética, com os MUNICIPIOS de que fazem parte e as COMARCAS a que pertencem
par ordre alphabétique, avec les Municipales et leurs Comarques

MAPPA III
3.^{me} Tableau
ANNO DE 1918
Année 1918

Numero de ordem Número d'ordre	DISTRICTOS DE PAZ Districts de Justice de Paix	MUNICIPIOS Municipales	COMARCAS Comarques
283	Rio Claro	Rio Claro	Rio Claro
284	Rio das Pedras	Rio das Pedras	Piracicaba
285	Rio Preto	Rio Preto	Rio Preto
286	Rocinha	Jundiáhy	Jundiáhy
S			
287	Salles Oliveira	Orlandia	Orlandia
288	Sallesopolis	Sallesopolis	Santa Branca
289	Salto de Pirapóra	Sorocaba	Sorocaba
290	Salto	Salto	Ytú
291	Salto Grande do Paranapanema	Salto Grande do Parana-panema	Santa Cruz do Rio Pardo
292	Santa Adelia	Santa Adelia	Taquaritinga
293	Sant'Anna	Capital	Capital
294	Santa Barbara	Santa Barbara	Piracicaba
295	Santa Barbara do Rio Pardo	Santa Barbara do Rio Pardo	Avaré
296	Santa Branca	Santa Branca	Santa Branca
297	Santa Cecilia	Capital	Capital
298	Santa Cruz da Conceição	Santa Cruz da Conceição	Pirassumunga
299	Santa Cruz da Estrella	Santa Rita do Passa Quatro	Santa Rita do Passa Quatro
300	Santa Cruz das Posses	Sertãozinho	Sertãozinho
301	Santa Cruz	Campinas	Campinas
302	Santa Cruz do Rio Pardo	Santa Cruz do Rio Pardo	Santa Cruz do Rio Pardo
303	Santa Efigenia	Capital	Capital
304	Santa Ernestina	Taquaritinga	Taquaritinga
305	Santa Eudoxia	São Carlos	São Carlos
306	Santa Gertrudes	Rio Claro	Rio Claro
307	Santa Izabel	Santa Izabel	Santa Izabel
308	Santa Lucia	Araraquara	Araraquara
309	Santa Maria	São Pedro	São Pedro
310	Santa Rita de Cassia dos Coqueiros	Cajurú	Cajurú
311	Santa Rita do Passa Quatro	Santa Rita do Passa Quatro	Santa Rita do Passa Quatro
312	Santa Rosa	Santa Rosa	São Simão
313	Santo Amaro	Santo Amaro	Capital
314	Santo André	São Bernardo	Capital
315	Santo Antonio d'Alegria	Santo Antonio d'Alegria	Cajurú
316	Santo Antonio da Boa Vista	Santo Antonio da Boa Vista	Faxina
317	Santo Antonio do Jardim	Espirito Santo do Pinhal	Espirito Santo do Pinhal
318	Santo Antonio do Pinhal	São Bento do Sapucahy	São Bento do Sapucahy
319	Santos	Santos	Santos
320	São Bento do Sapucahy	São Bento do Sapucahy	São Bento do Sapucahy

PARTE I
1.^{re} Partie
Estado de São Paulo
État de Saint Paul

Districtos de Paz

Districts de Justice de Paix

por ordem alfabética, com os MUNICIPIOS de que fazem parte e as COMARCAS a que pertencem
par ordre alphabétique, avec les Municipales et leurs Comarques

MAPPA III
3.^{me} Tableau
ANNO DE 1918
Année 1918

Numero de ordem Número d'ordre	DISTRICTOS DE PAZ Districts de Justice de Paix	MUNICIPIOS Municipales	COMARCAS Comarques
321	São Bernardo	São Bernardo	Capital
322	São Caetano	São Bernardo	Capital
323	São Carlos	São Carlos	São Carlos
324	São Francisco Xavier	São José dos Campos	São José dos Campos
325	São João da Boa Vista	São João da Boa Vista	São João da Boa Vista
326	São João da Bocaina	São João da Bocaina	Jahú
327	São Joaquim	São Joaquim	Orlandia
328	São José da Bella Vista	Franca	Franca
329	São José do Barreiro	São José do Barreiro	São José do Barreiro
330	São José do Rio Pardo	São José do Rio Pardo	São José do Rio Pardo
331	São José dos Campos	São José dos Campos	São José dos Campos
332	São Lourenço do Turvo	Mattão	Araraquara
333	São Luiz do Parahytinga	São Luiz do Parahytinga	São Luiz do Parahytinga
334	São Manoel	São Manoel	São Manoel
335	São Miguel	Capital	Capital
336	São Miguel Archanjo	São Miguel Archanjo	Itapetininga
337	São Pedro	São Pedro	São Pedro
338	São Pedro do Turvo	São Pedro do Turvo	Santa Cruz do Rio Pardo
339	São Roque	São Roque	São Roque
340	São Sebastião	São Sebastião	São Sebastião
341	São Simão	São Simão	São Simão
342	São Vicente	São Vicente	Santos
343	Sarandy	Jardinópolis	Batataes
344	Sarapuhy	Sarapuhy	Sarapuhy
345	Sarutayá	Pirajú	Pirajú
346	Sé	Capital	Capital
347	Serra Azul	São Simão	São Simão
348	Serra Negra	Serra Negra	Serra Negra
349	Serrinha	Cravinhos	Ribeirão Preto
350	Sertãozinho	Sertãozinho	Sertãozinho
351	Sete Barras	Xiririca	Xiririca
352	Silveiras	Silveiras	Silveiras
353	Socorro	Socorro	Socorro
354	Soturna	Pederneiras	Jahú
T			
355	Tabapuan	Monte Alto	Jaboticabal
356	Tabatinga	Ibitinga	Itapolis
357	Tambahú	Tambahú	Casa Branca
358	Tanaby	Rio Preto	Rio Preto
359	Tapyratyba	Caconde	Caconde
360	Taquaritinga	Taquaritinga	Taquaritinga

PARTE I
1.^{re} Partie
Estado de São Paulo
État de Saint Paul

Districtos de Paz
Districts de Justice de Paix

MAPPA III
3.^{me} Tableau
ANNO DE 1918
Année 1918

por ordem alfabética, com os MUNICIPIOS de que fazem parte e as COMARCAS a que pertencem
par ordre alphabétique, avec les Municipales et leurs Comarques

Numero de ordem Número d'ordre	DISTRICTOS DE PAZ <i>Districts de Justice de Paix</i>	MUNICIPIOS <i>Municipales</i>	COMARCAS <i>Comarques</i>
361	Taquary	Itaporanga	Itaporanga
362	Tatuby	Tatuby	Tatuby
363	Taubaté	Taubaté	Taubaté
364	Tayaçu	Jaboticabal	Jaboticabal
365	Tayuva	Jaboticabal	Jaboticabal
366	Tieté	Tieté	Tieté
367	Timburi	Pirajú	Pirajú
368	Torrinha	Brotas	Brotas
369	Tremembé	Tremembé	Taubaté
370	Tupá	Agudos	Agudos
371	Tuyuti	Bragança	Bragança
U			
372	Ubatuba	Ubatuba	Ubatuba
373	Una	Una	Una
V			
374	Vallinhos	Campinas	Campinas
375	Vargem Grande	São João da Boa Vista	São João da Boa Vista
376	Villa Americana	Campinas	Campinas
377	Villa Bella	Villa Bella	Villa Bella
378	Villa Bomfim	Ribeirão Preto	Ribeirão Preto
379	Villa Marianna	Capital	Capital
380	Villa Resende	Piracicaba	Piracicaba
381	Viradouro	Viradouro	Pitangueiras
382	Votorantim	Sorocaba	Sorocaba
X			
383	Xarqueada	Piracicaba	Piracicaba
384	Xiririca	Xiririca	Xiririca
Y			
385	Yporanga	Yporanga	Xiririca
386	Ytú	Ytú	Ytú

Districtos eleitoraes

Districts électoraux

ACCEPTED
1918
MINISTRE DO INTERIO

P A R T E I

1.^{re} Partie

Estado de São Paulo

État de Saint Paul

Distritos eleitoraes

Distriets électoraux

Federal

Fédéral

M A P P A I

1.^{er} Tableau

ANNO DE 1918

Année 1918

Comprehendendo os municipios creados depois do Decreto n. 1.425 de 27 de Novembro de 1905, que dividio o Estado de São Paulo em 4 districtos eleitoraes, para as eleições de Deputados ao Congresso Nacional

Y compris les municipes créés depuis le 1^{er} écret n. 1425 de 27 Novembre 1905, qui a divisé l'État de Saint Paul en 4 districts électoraux, pour les élections de Députés au Congrès National

1.º Districto

1.^{er} District

- | | | |
|----------------------------|-----------------|-------------------------------|
| 1 Agudos | 25 Faxina | 52 Pirajuby |
| 2 Albuquerque Lins | 26 Guarehy | 53 Piratininga |
| 3 Angatuba | 27 Guarulhos | 54 Platina |
| 4 Anhemby | 28 Iguape | 55 Ribeira |
| 5 Apiahy | 29 Ipaussú | 56 Ribeirão Branco |
| 6 Araçariguama | 30 Itaberá | 57 Rio Bonito |
| 7 Assis | 31 Itanhaen | 58 Salto Grande do Parana- |
| 8 Atibaia | 32 Itapecirica | panema |
| 9 Avahy | 33 Itapetininga | 59 Santa Barbara do Rio Pardo |
| 10 Avaré | 34 Itaporanga | 60 Santa Cruz do Rio Pardo |
| 11 Baurú | 35 Itararé | 61 Santo Amaro |
| 12 Bom Successo | 36 Itatinga | 62 Santo Antonio da Boa |
| 13 Botucatu | 37 Joanopolis | Vista |
| 14 Campo Largo de Sorocaba | 38 Juquery | 63 Santos |
| 15 Campos Novos do Parana- | 39 Laranjal | 64 São Bernardo |
| napanema | 40 Lençoes | 65 São Manoel |
| 16 Cananéa | 41 Nazareth | 66 São Miguel Archanjo |
| 17 Capão Bonito do Parana- | 42 Oleo | 67 São Pedro do Turvo |
| panema | 43 Ourinhos | 68 São Roque |
| 18 Capital (sede) | 44 Palmital | 69 São Vicente |
| 19 Cerqueira Cesar | 45 Parnahyba | 70 Sarapuhy |
| 20 Conceição do Monte Ale- | 46 Peunapolis | 71 Sorocaba |
| gre | 47 Pereiras | 72 Tatuhy |
| 21 Conchas | 48 Piedade | 73 Tieté |
| 22 Cutia | 49 Pilar | 74 Una |
| 23 Espirito Santo do Turvo | 50 Piracaia | 75 Xiririca |
| 24 Fartura | 51 Pirajú | 76 Yporanga |

2.º Districto

2.^{me} District

- | | | |
|---------------------------|------------------|--------------------|
| 1 Annapolis | 17 Descalvado | 33 Monte Alto |
| 2 Araraquara | 18 Dourado | 34 Monte Azul |
| 3 Araras | 19 Dous Corregos | 35 Monte Mór |
| 4 Ariranha | 20 Guariba | 36 Novo Horizonte |
| 5 Bariry | 21 Ibitinga | 37 Olympia |
| 6 Barra Bonita | 22 Indaiatuba | 38 Pederneiras |
| 7 Barretos | 23 Itajoby | 39 Piracicaba |
| 8 Bebedouro | 24 Itapolis | 40 Pirassununga |
| 9 Bica de Pedra | 25 Itatiba | 41 Pitangueiras |
| 10 Boa Esperança | 26 Jaboticabal | 42 Porto Feliz |
| 11 Bragança | 27 Jahu | 43 Porto Ferreira |
| 12 Brotas | 28 Jundiahy | 44 Ribeirão Bonito |
| 13 Cabreuva | 29 Leme | 45 Rio Claro |
| 14 Campinas (sede) | 30 Limeira | 46 Rio das Pedras |
| 15 Capivary | 31 Mattão | 47 Rio Preto |
| 16 Catanduva | 32 Mineiros | 48 Salto |

PARTE I
1.^{re} Partie
Estado de São Paulo
État de Saint Paul

Distritos eleitoraes

Distriets électoraux

Federal Fédéral

- | | | |
|-------------------------------|------------------------|-----------------|
| 49 Santa Adelia | 53 São Carlos | 57 Taquaritinga |
| 50 Santa Barbara | 54 São João da Bocaina | 58 Viradouro |
| 51 Santa Cruz da Conceição | 55 São Pedro | 59 Ytú |
| 52 Santa Rita do Passa Quatro | 56 Tabapuan | |

3.º Distrito 3.^{me} District

- | | | |
|----------------------------|---------------------------------|----------------------------|
| 1 Altinópolis | 12 Itapira | 23 Santa Rosa |
| 2 Amparo | 13 Ituverava | 24 Santo Antonio d'Alegria |
| 3 Batataes | 14 Jardinópolis | 25 São João da Boa Vista |
| 4 Brodowski | 15 Mococa | 26 São Joaquim |
| 5 Caconde | 16 Mogy Guassú | 27 São José do Rio Pardo |
| 6 Cajuru | 17 Mogy Mirim | 28 São Simão |
| 7 Casa Branca | 18 Orlandia | 29 Serra Negra |
| 8 Cravinhos | 19 Palmeiras | 30 Sertãozinho |
| 9 Espírito Santo do Pinhal | 20 Patrocinio do Sapucahy | 31 Socorro |
| 10 Franca | 21 Pedreira | 32 Tambahú |
| 11 Igarapava | 22 Ribeirão Preto (sede) | |

4.º Distrito 4.^{me} District

- | | | |
|--------------------------------|--------------------|----------------------------|
| 1 Arêas | 14 Jatahy | 27 Santa Izabel |
| 2 Bananal | 15 Lagoinha | 28 São Bento do Sapucahy |
| 3 Buquira | 16 Lorena | 29 São José do Barreiro |
| 4 Caçapava | 17 Mogy das Cruzes | 30 São José dos Campos |
| 5 Cachoeira | 18 Natividade | 31 São Luiz do Parahytinga |
| 6 Caraguatatuba | 19 Parahybuna | 32 São Sebastião |
| 7 Cruzeiro | 20 Pindamonhangaba | 33 Silveiras |
| 8 Cunha | 21 Pinheiros | 34 Taubaté |
| 9 Guararema | 22 Piquete | 35 Tremembé |
| 10 Guaratinguetá (sede) | 23 Queluz | 36 Ubatuba |
| 11 Igaratá | 24 Redempção | 37 Villa Bella |
| 12 Jacarehy | 25 Sallesopolis | |
| 13 Jambeiro | 26 Santa Branca | |

MAPPA I
1.^{er} Tableau
ANNO DE 1918
Année 1918

PARTE I
1.^{re} Partie
Estado de São Paulo
État de Saint Paul

Distritos eleitoraes

Distriets électoraux

Estadual De l'État

MAPPA II
2.^{me} Tableau
ANNO DE 1918
Année 1918

Comprehendendo os municipios creados depois da Lei n. 956 de 26 de Setembro de 1905, que dividio o Estado de São Paulo em 10 distritos eleitoraes, para as eleições de Deputados ao Congresso Estadual

Y compris les municipes créés depuis la loi n. 956 de 26 Septembre 1905, qui a divisé l'État de Saint Paul en 10 districts électoraux, pour les élections de Députés au Congrès de l'État

1.º Distrito 1.^{er} District

- | | | |
|-------------------------|----------------|-----------------|
| 1 Cananéa | 6 Itanhaem | 11 Santos |
| 2 Capital (sede) | 7 Itapeeica | 12 São Bernardo |
| 3 Cutia | 8 Juquery | 13 São Vicente |
| 4 Guarulhos | 9 Parnahyba | 14 Xiririca |
| 5 Iguape | 10 Santo Amaro | 15 Yporanga |

2.º Distrito 2.^{me} District

- | | | |
|-----------------|------------------------|----------------------------|
| 1 Buquira | 9 Mogy das Cruzes | 17 São Luiz do Parahytinga |
| 2 Caçapava | 10 Natividade | 18 São Sebastião |
| 3 Caraguatatuba | 11 Parahybuna | 19 Taubaté (sede) |
| 4 Guararema | 12 Redempção | 20 Tremembé |
| 5 Igaratá | 13 Sallesopolis | 21 Ubatuba |
| 6 Jacarehy | 14 Santa Branca | 22 Villa Bella |
| 7 Jambeiro | 15 Santa Izabel | |
| 8 Lagoinha | 16 São José dos Campos | |

3.º Distrito 3.^{me} District

- | | | |
|-------------|-------------------------------|--------------------------|
| 1 Arêas | 6 Guaratinguetá (sede) | 11 Piquete |
| 2 Bananal | 7 Jatahy | 12 Queluz |
| 3 Cachoeira | 8 Lorena | 13 São Bento do Sapucahy |
| 4 Cruzeiro | 9 Pindamonhangaba | 14 São José do Barreiro |
| 5 Cunha | 10 Pinheiros | 15 Silveiras |

4.º Distrito 4.^{me} District

- | | | |
|--------------------------------|-----------------|------------------------|
| 1 Angatuba | 9 Indaiatuba | 18 Salto |
| 2 Araçariguama | 10 Itapetininga | 19 São Miguel Archanjo |
| 3 Cabreuva | 11 Laranjal | 20 São Roque |
| 4 Campo Largo de Sorocaba | 12 Monte Mór | 21 Sarapuhy |
| 5 Capão Bonito do Paranapanema | 13 Pereiras | 22 Sorocaba |
| 6 Capivary | 14 Piedade | 23 Tatuhy |
| 7 Conchas | 15 Pilar | 24 Tieté |
| 8 Guarehy | 16 Porto Feliz | 25 Una |
| | 17 Rio Bonito | 26 Ytú (sede) |

PARTE I
1.^{er} Partie
Estado de São Paulo
État de Saint Paul

Distritos eleitoraes

Distriets électoraux

Estadual

De l'État

5.º Distrito

5.^{me} District

- | | | |
|------------------------------|----------------------------|----------------------------|
| 1 Agudos | 14 Espirito Santo do Turvo | 28 Pirajuhy |
| 2 Albuquerque Lins | 15 Fartura | 29 Piratininga |
| 3 Anhemby | 16 Faxina | 30 Platina |
| 4 Apiaby | 17 Ipaussú | 31 Ribeira |
| 5 Assis | 18 Itaberá | 32 Ribeirão Branco |
| 6 Avahy | 19 Itaporanga | 33 Salto Grande do Parana- |
| 7 Avaré | 20 Itararé | panema |
| 8 Baurú | 21 Itatinga | 34 Santa Barbara do Rio |
| 9 Bom Successo | 22 Lençóes | Pardo |
| 10 Botucatu (sede) | 23 Ol' o | 35 Santa Cruz do Rio Pardo |
| 11 Campos Novos do Parana- | 24 Ourinhos | 36 Santo Antonio da Boa |
| panema | 25 Palmital | Vista |
| 12 Cerqueira Cesar | 26 Pennapolis | 37 São Manoel |
| 13 Conceição de Monte Alegre | 27 Pirajú | 38 São Pedro do Turvo |

6.º Distrito

6.^{me} District

- | | | |
|--------------------------|--------------|----------------|
| 1 Amparo | 5 Itatiba | 9 Pedreira |
| 2 Atibaia | 6 Joanopolis | 10 Piracaia |
| 3 Bragança | 7 Jundiaby | 11 Serra Negra |
| 4 Campinas (sede) | 8 Nazareth | 12 Socorro |

7.º Distrito

7.^{me} District

- | | | |
|----------------------------|----------------------------|--------------------------|
| 1 Caconde | 6 Mocóca | 11 São João da Boa Vista |
| 2 Cajurú | 7 Mogy Guassú | 12 São José do Rio Pardo |
| 3 Casa Branca | 8 Mogy Mirim (sede) | 13 São Simão |
| 4 Espirito Santo do Pinhal | 9 Santa Rosa | 14 Tambahú |
| 5 Itapira | 10 Santo Antonio d'Alegria | |

8.º Distrito

8.^{me} District

- | | | |
|-------------------------|-------------------|-----------------------------|
| 1 Annapolis | 7 Piracicaba | 13 Santa Cruz da Conceição |
| 2 Araras | 8 Pirassununga | 14 Santa Rita do Passa Qua- |
| 3 Descalvado | 9 Porto Ferreira | tro |
| 4 Leme | 10 Rio Claro | 15 São Pedro |
| 5 Limeira (sede) | 11 Rio das Pedras | |
| 6 Palmeiras | 12 Santa Barbara | |

9.º Distrito

9.^{me} District

- | | | |
|----------------|-----------------|-----------------|
| 1 Araraquara | 4 Bica de Pedra | 7 Dourado |
| 2 Bariry | 5 Boa Esperança | 8 Dous Corregos |
| 3 Barra Bonita | 6 Brotas | 9 Ibitinga |

MAPPA II
2.^{me} Tableau

ANNO DE 1918
Année 1918

PARTE I
1.^{er} Partie
Estado de São Paulo
État de Saint Paul

Distritos eleitoraes

Distriets électoraux

Estadual

De l'État

MAPPA II
2.^{me} Tableau

ANNO DE 1918
Année 1918

- 10 Itajoby
- 11 Itapolis
- 12 Jahú
- 13 Mattão

- 14 Mineiros
- 15 Novo Horizonte
- 16 Pederneiras
- 17 Ribeirão Bonito

- 18 **São Carlos** (sede)
- 19 São João da Bocaina

10.º Distrito

10.^{me} District

- | | | |
|---------------|---------------------------|---------------------------------|
| 1 Altinopolis | 11 Igarapava | 21 Ribeirão Preto (sede) |
| 2 Ariranha | 12 Iuverava | 22 Rio Preto |
| 3 Barretos | 13 Jaloticabal | 23 Santa Adelia |
| 4 Batataes | 14 Jardinopolis | 24 São Joaquim |
| 5 Bebedouro | 15 Monte Alto | 25 Sertãozinho |
| 6 Brodowski | 16 Monte Azul | 26 Tabapuan |
| 7 Catanduva | 17 Olympia | 27 Taquaritinga |
| 8 Cravinhos | 18 Orlandia | 28 Viradouro |
| 9 Franca | 19 Patrocínio do Sapucahy | |
| 10 Guariba | 20 Pitangueiras | |

LIBRARY OF THE
MUSEUM OF COMPARATIVE ZOOLOGY
AT HARVARD UNIVERSITY
28

Parte II

2.^{me} Partie

METEOROLOGIA

Météorologie

PARTE II
2.^{me} Partie
Estado de São Paulo
État de Saint Paul

Serviço Meteorológico
Service Météorologique

Quadro climatológico do Observatorio da
Tableau climatologique de l'Observatoire de la

MEZES Mois	PRESSÃO BAROMETRICA m/m Pression barométrique				TEMPERATURA DO AR (Graus centigrados) Température de l'air (Degrés centigrades)								Tensão do vapor m/m Tension de la vapeur	Humidade relativa o/o Humidité relative	Evaporação á sombra m/m Evaporation sous l'abri	Nebulosidade 0 a 40 Nébulosité 0 à 40
	Média Moyenne	Maxima abs. Maximum absolu	Datas Dates	Minima abs. Minimum absolu	Datas Dates	Média Moyenne	Média das maximas Moyenne de maximum	Média das minimas Moyenne de minimum	Maxima abs. Maximum absolu	Datas Dates	Minima abs. Minimum absolu	Datas Dates				
Dezembro Décembre	690.9	696.4	16	686.1	4	19.1	27.0	14.7	32.8	31	11.0	12	18.5	82	42.8	6.2
Janeiro Janvier	691.8	695.0	3	688.0	11	20.8	28.1	10.9	33.0	5	14.2	3	15.5	85	30.5	6.5
Fevereiro Février	693.5	697.4	12	689.4	26	20.7	28.3	10.6	31.0	20	15.0	Div.	15.1	83	30.0	6.1
Verão Été	692.1	697.4	12 Fev.	686.1	4 Dez.	20.2	27.8	10.1	33.0	5 Jan.	11.0	12 Dez.	14.7	83	110.2	6.3
Março Mars	692.8	696.1	31	687.0	10	19.7	27.1	15.7	31.0	10	13.4	27	14.6	85	30.8	6.5
Abril Avril	692.8	696.0	1	690.2	25	18.0	25.1	14.1	30.8	3	10.6	30	13.3	85	28.4	6.2
Mai Mai	691.2	697.7	30	690.7	21	18.7	23.4	12.7	28.0	3	0.0	31	12.2	86	26.8	6.7
Outomno Automne	693.3	697.7	30 Mar.	687.0	10 Mar.	18.1	25.2	14.2	31.6	16 Mar.	0.0	31 Mar.	13.4	85	32.0	6.6
Junho Juin	694.1	700.1	26	689.2	18	14.7	22.1	8.8	27.6	16	-1.2	26	9.7	77	39.4	4.5
Julho Juillet	695.2	699.8	10	690.8	17	13.2	20.9	8.2	27.8	20	1.2	12	0.1	81	33.2	4.1
Agosto Août	695.6	699.7	17	688.2	15	13.0	22.1	8.3	30.0	28	3.4	9	8.0	78	40.9	5.3
Inverno Hiver	695.0	700.1	26 Jun.	688.2	15 Ago.	14.0	21.7	8.4	30.0	28 Ago.	-1.2	26 Jun.	9.2	70	118.5	4.0
Setembro Septembre	691.3	699.2	11	688.0	15	15.8	22.3	11.2	30.8	23	0.0	13	10.3	80	46.8	6.4
Outubro Octobre	692.7	698.3	12	687.4	17	17.5	24.2	14.0	32.4	22	0.4	1	18.0	86	32.6	6.2
Novembro Novembre	691.4	694.0	4	686.1	11	18.6	20.1	14.3	34.0	16	8.0	14	13.4	83	42.9	7.0
Primavera Printemps	692.8	699.2	11 Set.	686.1	11 Nov.	17.3	24.2	13.2	34.0	16 Nov.	0.0	13 Set.	12.2	83	122.8	7.1
ANNO Année	694.4	700.1	26 Jun.	686.1	4 Dez. 11 Nov.	17.4	24.7	12.5	34.0	16 Nov.	-1.2	26 Jun.	12.3	82	447.0	6.2

teorologico
tèorologique

MAPPA I
1.^{er} Tableau
ANNO DE 1918
Année 1918

Capital correspondente ao anno de 1918
Capitals correspondant à l'année 1918

TOTALS Totaux	CHUVA Pluie		NUMERO DOS DIAS Nombre des jours								DISTRIBUIÇÃO DOS VENTOS o/o Distribution des vents								INSOLAÇÃO Insolation		
	Maxima em 24 horas Maximum en 24 heures	Datas Dates	de chuva de pluie	de sarriua de grêle	de trovoadas de tonnerre	de geada de gelée blanche	de neblinas de brouillard	Claros Clairs	Encoberto Couverts	Calmas Calmes	N	NE	E	SE	S	SW	W	NW	Ozona total Ozone	o/o Dias sem sol Jours sans soleil	
—	40.2	3	16	0	12	0	1	3	7	11.0	0.0	10.1	2.1	30.1	6.4	10.8	1.1	16.1	231.0	40	3
—	29.4	11	22	0	15	0	4	3	15	10.8	4.3	21.5	4.3	24.6	7.5	7.5	2.2	17.3	237.0	43	5
—	24.5	21	12	0	15	0	3	2	6	15.5	4.8	33.2	10.7	15.5	6.0	6.0	0.0	8.3	216.0	44	1
417.1	40.2	3 Dez.	50	0	42	0	8	8	28	13.5	3.0	24.7	5.7	23.4	6.6	8.1	1.1	13.0	684.0	31	9
120.3	39.7	12	17	0	8	0	5	2	8	17.3	4.3	24.6	3.2	27.9	6.5	4.3	0.0	11.9	224.5	45	2
52.6	19.2	8	8	0	5	0	6	1	6	20.0	0.0	17.8	3.2	24.8	14.3	14.3	0.0	5.6	212.0	48	3
66.7	34.3	4	11	0	2	0	9	2	10	26.9	0.0	28.0	8.5	14.1	8.5	8.5	0.0	5.5	224.0	41	5
248.6	39.7	12 Mar.	36	0	15	0	20	5	24	21.4	1.4	23.4	5.0	22.3	0.8	9.0	0.0	7.7	680.5	45	10
56.7	18.7	22	7	0	2	3	5	6	2	24.7	4.3	24.7	5.3	4.3	4.3	7.7	0.0	24.7	182.5	51	2
55.9	22.2	17	6	0	1	0	6	6	5	28.0	1.1	24.6	4.3	10.8	7.5	10.8	2.1	10.8	207.0	50	5
72.5	35.7	16	9	0	1	0	3	6	11	20.5	3.2	29.0	2.1	22.7	7.5	11.8	0.0	3.2	208.5	60	1
185.1	35.7	16 Ago.	22	0	7	3	14	18	18	24.4	2.9	26.1	3.0	12.6	6.4	10.1	0.7	12.9	598.0	54	8
86.0	34.6	20	11	0	4	0	2	5	18	16.7	1.1	25.6	1.1	28.0	8.9	10.0	0.0	7.7	222.0	36	11
156.0	39.6	14	12	2	7	0	2	1	21	8.6	0.0	18.3	3.2	43.0	7.5	9.7	0.0	9.7	256.5	44	8
101.1	33.1	3	13	0	5	0	1	0	13	5.6	0.0	17.9	4.4	34.5	11.1	12.2	0.0	14.3	235.0	42	5
343.1	39.6	14 Out.	30	2	16	0	5	6	52	10.3	0.4	20.6	2.9	35.4	9.2	10.6	0.0	10.6	713.5	41	24
1193.9	40.2	3 Dez.	144	2	80	3	47	37	122	17.4	1.9	23.7	4.4	28.4	8.0	9.5	0.4	11.3	2056.0	46	51

PARTE II
2.^{me} Partie
Estado de São Paulo
État de Saint Paul

Serviço Meteorológico
Service Météorologique

Quadro climatológico do Observatório de Santos
Tableau climatologique de l'Observatoire de Santos

MEZES Mois	PRESSÃO BAROMETRICA m/m Pression barométrique			TEMPERATURA DO AR (Graus centigrados) Température de l'air (Degrés centigrades)								Tensão do vapor m/m Tension de la vapeur	Humidade relativa o/o Humidité relative	Evaporação à sombra m/m Evaporation sous l'abri	Nebulosidade 0 a 10 Nébulosité 0 à 10	
	Média Moyenne	Maxima abs. Maximum absolu	Datas Dates	Mínima abs. Minimum absolu	Datas Dates	Média Moyenne	Média das máximas Moyenne de maximum	Média das mínimas Moyenne de minimum	Maxima abs. Maximum absolu	Datas Dates	Mínima abs. Minimum absolu					Datas Dates
Dezembro Décembre	759.4	765.6	15	751.2	4	24.6	20.3	20.3	33.8	24	17.1	20	17.3	74	80.7	0.0
Janeiro Janvier	760.7	764.0	3	755.5	20	24.9	31.4	32.5	36.2	2	10.0	14	10.7	75	55.8	0.1
Fevereiro Février	761.7	767.2	11	757.2	20	25.1	28.1	21.5	33.0	19	19.0	14	10.3	70	41.0	5.6
Verão Été	760.6	767.2	11 Fev.	754.2	4 Dez.	24.0	29.0	21.4	30.2	2 Jan.	17.1	29 Dez.	18.8	76	157.5	5.4
Março Mars	761.2	765.5	15	752.0	10	25.0	29.2	30.5	34.3	10	17.1	28	18.4	77	40.9	8.0
Abril Avril	762.0	765.2	30	758.0	7	23.7	28.1	10.7	33.0	10	15.5	30	17.0	81	39.3	6.7
Mai Mai	763.0	768.7	20	757.4	20 e 21	21.5	20.2	17.5	30.8	20	13.0	31	10.7	85	35.0	5.4
Outono Automne	762.4	768.7	29 Mar.	752.0	10 Mar.	23.4	27.8	10.2	30.8	20 Mar.	13.0	31 Mar.	17.7	81	115.8	5.7
Junho Juin	764.0	771.8	20	750.0	28	18.7	24.2	14.3	28.0	13	5.0	20	13.4	81	38.8	8.9
Julho Juillet	765.7	771.4	10	760.0	2	10.5	21.6	12.8	20.0	26	7.0	13	12.0	85	35.8	5.6
Agosto Août	764.2	772.0	17	751.8	15	17.0	23.0	13.0	35.0	15	8.0	10	11.7	80	52.1	4.7
Inverno Hiver	764.4	772.0	17 Ago.	754.8	15 Ago.	17.4	22.9	13.4	35.0	15 Ago.	5.0	26 Jun.	12.4	82	120.7	4.7
Setembro Septembre	764.8	770.8	10 e 11	750.4	28	19.1	24.2	15.6	30.8	24	10.7	13	13.9	83	42.7	0.8
Outubro Octobre	763.7	768.2	1	756.5	10	20.4	24.5	17.5	28.5	20	14.0	1 e 2	15.0	81	25.4	8.6
Novembro Novembre	760.8	765.3	4	753.7	22	23.0	27.3	10.1	35.2	22	15.0	15	17.3	82	40.0	6.7
Primavera Printemps	763.1	770.8	10 e 11	753.7	22 Nov.	20.8	25.3	17.4	30.8	24 Set.	10.7	13 Set.	15.4	82	114.1	7.3
ANNO Année	762.0	772.0	17 Ago.	752.0	10 Mar.	21.5	26.4	17.9	30.8	20 Mar. 24 Set.	5.0	26 Jun.	10.1	80	514.1	5.3

MAPPA II
2.^{me} Tableau
ANNO DE 1918
Année 1918

teorológico
Météorologique

Santos, correspondente ao anno de 1918
Santos, correspondant à l'année 1918

CHUVA Pluie	NUMERO DOS DIAS Nombre des jours										DISTRIBUIÇÃO DOS VENTOS o/o Distribution des vents								INSOLAÇÃO Insolation	
	TOTAIS Totale	Maxima em 24 horas Maximum en 24 heures	Datas Dates	de chuva de pluie	de garoa de grêle	de trovoadas de tonnerre	de geada de gelée	de néblina de brouillard	Claros Clairs	Encoberto Couvert	Calmas Calmes	N	NE	E	SE	S	SW	W	NW	o/o
151.5	26.2	6	14	1	2	0	0	5	5	17.0	4.3	7.5	7.5	9.7	17.3	18.3	6.5	11.9	48	3
147.0	45.7	12	18	0	4	0	0	2	8	5.2	11.9	15.1	15.1	12.9	19.4	7.5	9.7	3.2	45	5
121.7	32.2	2	15	0	6	0	3	4	9	9.5	10.5	21.2	7.8	2.4	21.4	17.6	3.0	6.0	53	3
420.2	45.7	12 Jan.	47	1	12	0	3	11	22	10.6	8.9	14.0	10.1	8.3	19.4	14.5	0.0	7.0	49	11
252.0	75.0	22	16	0	4	0	0	9	12	28.0	1.1	10.8	10.8	11.8	12.8	12.8	5.4	6.5	40	5
108.5	38.0	4	21	0	1	0	1	7	8	13.3	3.2	8.9	5.6	6.7	12.2	23.7	11.1	12.3	45	6
205.5	66.0	14	15	0	2	0	3	12	14	10.6	4.3	12.9	10.8	11.9	10.4	7.5	9.7	12.0	41	10
716.0	95.0	14 Mar.	52	0	7	0	4	28	34	17.3	2.9	10.9	9.1	10.1	14.8	15.7	8.7	10.6	41	21
126.2	57.5	0	7	0	1	0	10	12	6	10.1	3.2	11.1	8.9	12.2	5.6	20.0	10.0	18.9	50	4
137.4	56.0	10	6	0	0	0	9	7	9	22.4	4.3	16.2	3.2	4.3	3.2	21.6	15.1	9.7	—	—
74.0	30.0	16	8	0	0	0	4	11	8	10.8	4.8	12.9	8.6	9.7	7.5	27.9	7.5	10.8	—	—
387.6	57.5	9 Jun.	21	0	1	0	23	30	28	14.4	3.9	18.4	6.9	8.7	5.4	23.2	10.9	13.5	—	—
75.5	17.0	30	8	0	2	0	4	6	17	12.2	5.6	11.1	23.3	10.0	11.1	15.6	3.3	7.8	—	—
101.3	49.0	2	17	0	0	0	2	0	18	10.7	1.2	6.0	9.5	28.8	7.8	23.8	11.9	0.0	—	—
242.7	115.5	24	18	0	0	0	0	4	14	13.3	2.2	4.5	8.9	26.7	18.8	27.8	2.2	1.1	—	—
482.5	115.5	24 Nov.	38	0	2	0	6	10	49	12.1	3.0	7.2	18.9	20.2	10.7	22.4	5.8	2.9	—	—
1056.3	115.5	24 Nov.	158	1	22	0	36	79	128	13.6	4.7	11.5	10.0	11.5	12.6	18.9	8.0	8.5	—	—

PARTE II
2.^{me} Partie
Estado de São Paulo
État de Saint Paul

Serviço Meteorológico
Service Meteorologique

Quadro climatológico do Observatorio de
Tableau climatologique de l'Observatoire de

MEZES Mois	PRESSÃO BAROMETRICA m/m Pression barométrique					TEMPERATURA DO AR (Graus centigrados) Température de l'air (Degrés centigrades)							Tensão do vapor m/m Tension de la vapeur	Humidade relativa o/o Humidité relative	Evaporação a sombra m/m Evaporation sous l'abri	Nebulosidade 0 a 10 Nébulosité 0 a 10
	Média Moyenne	Maxima abs. Maximum absolu	Datas Dates	Minima abs. Minimum absolu	Datas Dates	Média Moyenne	Média das maximas Moyenne de maximum	Média das minimas Moyenne de minimum	Maxima abs. Maximum absolu	Datas Dates	Minima abs. Minimum absolu	Datas Dates				
Dezembro Décembre	703.0	707.9	Div.	698.5	8	20.0	27.1	16.1	31.5	30	13.5	1	43.2	72	57.4	6.0
Janeiro Janvier	704.0	707.1	8	699.5	11	22.7	28.2	18.4	32.8	6	15.5	13	15.5	74	47.0	7.2
Fevereiro Février	705.6	709.8	12	701.0	26	22.0	27.5	17.9	30.0	26	17.3	9	15.2	77	37.2	7.4
Verão Été	704.2	709.8	12 Fev.	698.5	8 Dez.	22.0	27.6	17.5	32.8	6 Jan.	13.5	1 Dez.	14.0	75	141.0	7.1
Março Mars	704.9	707.8	30	700.0	0	21.1	26.7	16.7	29.0	18	12.8	11	14.3	78	42.8	6.1
Abril Avril	704.9	707.9	1	701.0	7	19.8	25.2	15.5	29.9	3	12.5	26	12.0	74	48.5	6.8
Mai Mai	706.5	710.3	30	703.1	4	18.5	24.4	13.4	27.0	4 e 20	10.0	31	11.0	74	40.4	4.7
Outomno Automne	705.4	710.3	30 Mai	700.0	9 Mar.	19.8	25.4	15.2	29.0	3 Abr.	10.0	31 Mai	12.9	75	137.7	4.2
Junho Juin	706.8	712.5	27	702.5	23	15.8	21.0	10.4	27.3	17	-1.5	25	9.9	60	33.6	4.0
Julho Juillet	707.7	712.1	10	704.8	17	15.2	21.2	9.8	26.5	5	2.0	10	8.4	67	43.7	4.3
Agosto Août	708.0	711.5	18	701.6	15	15.7	22.6	12.5	30.0	15	5.0	18	8.1	63	46.7	4.3
Inverno Hiver	707.5	712.5	27 Jun.	701.6	15 Ago.	15.6	21.0	10.9	30.0	15 Ago.	-1.5	25 Jun	8.5	66	124.0	4.6
Setembro Septembre	708.3	710.7	12	701.0	15	18.7	24.3	13.4	31.5	24	10.0	12	10.1	64	60.7	6.7
Outubro Octobre	704.5	708.2	4	699.6	17	20.8	26.1	16.0	31.5	6	10.5	1	13.0	71	51.8	7.0
Novembro Novembre	703.1	706.5	5	699.6	27	21.8	26.9	16.5	32.8	10	11.0	18	13.0	68	59.7	6.8
Primavera Printemps	704.6	710.7	12 Set.	699.6	17 Out. 27 Nov.	20.4	25.8	15.3	32.8	10 Nov.	10.0	12 Set.	12.0	68	172.2	6.6
ANNO Année	705.4	712.5	27 Jun.	698.5	8 Dez.	19.4	25.2	14.7	32.8	6 Jan. 16 Nov.	-1.5	25 Jun.	12.0	71	575.5	6.7

teorológico
téorologique

MAPPA III
3.^{me} Tableau
ANNO DE 1918
Année 1918

Campinas, correspondente ao anno de 1918
Campinas, correspondant à l'année 1918

TOTALS Totaux	CHUVA Pluie Maxima em 24 horas Maximum en 24 heures Datas Dates	NUMERO DOS DIAS Nombre des jours										DISTRIBUIÇÃO DOS VENTOS o/o Distribution des vents								INSOLAÇÃO Insolation	
		de chuva de pluie	de saraiva de grêle	de trovoadas de tonnerre	de geada de gelée blanche	de neblina de brouillard	Claros Clairs	Encoberto Couvert	Calmas Calmes	N	NE	E	SE	S	SW	W	NW	o/o	Dias sem sol Jours sans soleil		
		8	13	0	7	0	2	13	25.7	16.2	2.1	2.1	31.2	9.2	0.7	1.2	8.6	55	3		
266.3	51.5	16	20	0	15	0	0	1	14	27.0	20.5	0.7	1.1	31.0	5.4	3.2	0.0	2.1	47	5	
142.0	30.0	4	21	1	10	0	0	1	19	40.5	20.2	4.8	0.0	24.9	2.4	1.2	0.0	6.0	44	3	
576.3	51.5	16 Jan.	54	1	32	0	0	1	46	31.1	18.9	5.5	1.1	20.0	3.7	4.7	0.4	5.6	40	11	
206.5	48.3	12	19	0	10	0	0	9	5	37.7	0.7	22.9	4.7	20.5	1.2	1.2	2.1	0.0	52	3	
42.5	20.0	7	6	0	0	0	0	11	5	33.4	3.2	5.6	5.6	47.9	1.1	0.0	0.0	3.2	02	2	
40.5	20.0	22	7	0	2	0	1	7	4	43.0	9.7	1.1	1.1	32.3	2.1	1.1	2.1	7.5	60	2	
289.5	48.3	12 Mar.	32	0	12	0	1	27	14	38.0	7.4	9.9	3.8	33.6	1.5	1.1	1.4	3.6	58	7	
31.5	8.5	24	6	0	0	3	0	8	7	38.9	16.7	5.6	0.0	21.8	0.0	0.0	3.2	14.3	04	3	
48.4	28.4	17	5	0	1	2	2	13	8	35.2	20.5	3.2	2.1	27.2	4.3	1.1	3.2	3.2	59	3	
43.8	25.5	16	4	0	2	0	0	10	4	28.0	20.3	0.0	5.4	32.3	6.5	1.1	4.3	2.1	06	2	
123.7	25.5	16 Ago.	15	0	3	5	2	31	19	34.0	19.2	2.9	2.5	26.9	3.6	0.7	3.0	6.5	68	8	
67.7	30.0	29	9	0	4	0	0	4	14	30.0	11.1	4.5	3.3	45.6	3.3	0.0	1.1	1.1	47	6	
04.8	27.0	14	8	0	3	0	1	1	11	32.2	8.6	5.4	2.1	36.8	11.9	1.1	0.0	2.1	48	3	
103.5	27.0	27	10	0	5	0	0	7	10	17.5	15.5	7.8	0.0	18.9	30.4	1.1	4.4	4.4	55	2	
266.0	30.0	29 Set.	27	0	12	0	1	12	35	26.6	11.7	5.8	1.8	33.7	15.2	0.7	4.8	2.5	50	11	
1255.5	51.5	16 Jan.	128	1	59	5	4	74	114	32.4	14.3	5.6	2.3	30.8	6.0	1.8	1.8	4.5	55	37	

PARTE II
2.^{me} Partie
Estado de São Paulo
État de Saint Paul

Serviço Meteorológico

Quadro climatológico do Observatório
Tableau climatologique de l'Observatoire

MEZES Mois	PRESSÃO BAROMÉTRICA m/m Pression barométrique				TEMPERATURA DO AR (Graus centigrados) Température de l'air (Degrés centigrades)								Tensão do vapor m m Tension de la vapeur	Humidade relativa o/o Humidité relative
	Média Moyenne	Maxima abs. Maximum absolu	Datas Dates	Mínima abs. Minimum absolu	Média Moyenne	Média das máximas Moyenne des maximums	Média das mínimas Moyenne des minimums	Maxima abs. Maximum absolu	Mínima abs. Minimum absolu	Datas Dates	Maxima abs. Maximum absolu	Mínima abs. Minimum absolu		
Dezembro Décembre	712.7	719.0	Div.	707.7	27	23.2	30.3	17.4	35.0	30	14.7	5	14.0	78
Janeiro Janvier	713.5	710.0	25	709.1	11	24.7	31.2	18.8	34.3	5	15.0	18	10.7	78
Fevereiro Février	715.2	710.2	12	711.2	26	23.0	30.7	18.2	34.0	21	14.8	13	15.7	78
Verão Été	713.8	710.2	12 Fev.	707.7	27 Dez.	23.0	30.7	18.1	34.3	5 Jan.	14.7	5 Dez.	15.8	78
Março Mars	714.9	718.7	11	710.5	0	22.3	29.2	17.8	34.0	20	14.0	14	15.7	80
Abril Avril	714.6	718.0	1	711.8	19	21.4	28.3	17.0	32.0	10	14.0	10	14.0	78
Mai Mai	716.0	720.1	31	711.8	1	19.0	27.0	16.0	29.0	12	14.0	31	12.5	78
Outono Automne	715.2	720.1	31 Mar.	710.5	9 Mar.	21.2	28.4	16.8	33.0	28 Mar.	15.0	31 Mar.	14.1	77
Junho Juin	717.2	722.2	27	718.2	12	16.0	25.5	15.0	30.4	10	14.0	27	8.5	68
Julho Juillet	717.7	721.4	10	711.2	17	17.5	25.8	16.0	30.5	11	14.0	11	9.0	64
Agosto Août	718.2	721.8	7 e 17	711.7	15	17.9	26.7	16.4	32.1	20	14.0	18	8.4	60
Inverno Hiver	717.7	722.2	27 Jan.	711.2	17 Jul.	17.3	26.0	16.7	32.2	28 Ago.	14.0	28 Jan.	8.6	68
Setembro Septembre	716.5	722.0	12	710.0	20	21.3	29.1	16.6	31.1	20	14.0	13	11.2	60
Outubro Octobre	714.5	718.2	4	709.2	17	22.7	29.0	15.2	31.0	11	14.1	10	11.0	70
Novembro Novembre	718.0	716.5	19	709.0	12	23.7	30.5	17.7	30.9	15	14.0	4	14.5	68
Primavera Printemps	714.3	722.0	12 Set.	709.0	12 Nov.	22.8	29.8	16.5	30.9	15 Nov.	14.0	13 Set.	10.4	68
ANNO Année	715.2	722.2	27 Jan.	707.7	27 Dez.	21.5	28.7	16.3	30.3	5 Jan.	14.0	28 Jan.	10.0	71

teorológico
tèorologique

MAPPA IV
4.^{me} Tableau
ANNO DE 1918
Année 1918

Ribeirão Preto, correspondente ao anno de 1918
Ribeirão Preto, correspondant à l'année 1918

TOTALS Totals	CHUVA Pluie Maxima em 24 horas Maximum en 24 heures	Dadas Dates	NUMERO DOS DIAS Nombre des jours							DISTRIBUIÇÃO DOS VENTOS o/o Distribution des vents								INSOLAÇÃO Insolation		
			de chuva de pluie	de sarraiva de grêle	de trovoadas de tonnerre	de geada de gelée	de neblina de brouillard	Claros Clairs	Encobertos Couverts	Calmas Calmes	N	NE	E	SE	S	SW	W	NW	o/o	Dias sem sol Jours sans soleil
126.7	27.7	17	15	0	11	0	1	0	5	80.0	8.6	3.2	2.1	17.3	20.5	1.1	8.6	8.6	53	1
207.8	63.1	20	18	0	18	0	0	0	3	24.8	12.0	6.5	2.2	21.1	5.1	5.4	10.8	8.6	55	0
159.0	25.5	20	11	0	11	0	0	0	3	21.0	13.1	8.3	8.3	23.6	7.1	1.2	7.1	8.3	50	1
553.5	83.1	29 Jan.	11	0	40	0	1	0	11	21.0	11.5	6.0	4.2	29.1	11.0	2.6	8.8	8.5	58	2
210.7	50.7	9	12	0	10	0	0	0	3	18.2	8.0	4.3	2.1	23.0	9.7	1.1	10.2	17.2	55	3
121.0	31.8	8	11	0	5	0	1	4	3	17.8	5.6	1.1	7.8	21.1	20.0	3.2	11.2	12.2	61	1
16.8	9.4	14	3	0	2	0	1	13	0	10.4	5.4	5.4	6.5	16.2	4.8	10.1	14.0	0.7	74	0
357.5	50.7	9 Mar.	26	0	17	0	2	23	6	18.5	0.5	3.6	5.5	10.9	11.3	7.8	13.8	13.0	68	4
15.8	15.1	18	2	0	2	2	0	8	0	9.2	7.8	3.2	4.4	21.1	6.7	14.3	21.1	12.2	75	0
40.1	31.0	17	3	0	2	2	5	11	1	6.5	12.0	7.5	6.5	14.0	18.1	10.8	16.2	7.5	67	0
23.2	10.7	5	5	0	0	0	12	12	1	8.2	5.4	6.5	7.5	32.0	17.3	4.3	11.9	11.0	68	3
79.1	31.0	17 Jul.	10	0	4	4	17	31	2	6.3	8.7	5.7	6.1	22.4	14.0	0.8	16.4	10.5	70	3
16.2	12.8	20	4	0	5	0	5	6	2	23.5	4.4	10.0	2.2	25.4	6.7	7.8	11.1	8.9	40	2
167.1	51.8	11	12	0	7	0	1	1	5	0.0	8.6	9.7	5.4	37.5	10.8	16.2	4.3	7.5	44	4
94.3	25.0	27	10	0	9	0	0	7	2	23.5	13.3	6.7	4.4	14.3	10.0	6.7	12.2	8.9	55	1
277.6	51.8	11 Out.	26	0	21	0	6	14	9	15.7	8.8	8.8	4.0	25.7	9.2	10.2	9.2	8.4	49	7
1207.7	63.1	29 Jan.	108	0	82	4	26	68	28	16.9	8.9	6.0	4.9	22.1	11.4	7.6	12.0	10.1	59	16

Parte III

3.^{me} Partie

MOVIMENTO DA POPULAÇÃO

Mouvement de la population

Parte III

MOVIMENTO DA POPULACAO

NASCIMENTOS, CASAMENTOS E OBITOS

Naissances, mariages et décès

ESTADO DE SÃO PAULO

État de Saint Paul

(Extrahido do «Anuario Demographico» da Directoria do Serviço Sanitario)
(Extrait de «l'Annuaire Démographique» de la Directorie du Service Sanitaire)

PARTE III
3.^{me} Partie
Estado de São Paulo
État de Saint Paul

Nascimentos

Naissances

MAPPA I
1.^{er} Tableau
ANNO DE 1918
Année 1918

Numero de ordem Número d'ordre	DISTRICTOS DE PAZ Districts de Justice de Paix	Do sexo masculino Du sexe masculin	Do sexo feminino Du sexe féminin	Filhos legítimos Enfants légitimes	Filhos ilegítimos Enfants illégitimes	Relação dos ilegítimos para os legítimos Rapport des illégitimes sur les légitimes	Filhos de paes brasileiros Enfants de parents brésiliens	Filhos de paes estrangeiros Enfants de parents étrangers	TOTAL
1	Agudos	147	161	299	9	3,01	151	157	308
2	Alambari	78	54	124	8	6,45	129	3	132
3	Albuquerque Lins	156	140	284	12	4,22	150	146	296
4	Amparo	698	636	1.291	43	3,33	894	440	1.334
5	Angatuba	300	265	538	27	5,01	549	16	565
6	Anhemby	70	65	114	21	18,42	126	9	135
7	Annapolis	152	172	324	—	—	143	181	324
8	Apiahy	168	177	256	89	35,17	345	—	345
9	Appareci la	80	57	93	44	47,31	117	20	137
10	» d'Agua da Rosa	50	61	107	4	3,73	71	40	111
11	Araçariçuama	71	74	108	37	34,25	135	10	145
12	Araçatuba	54	42	91	5	5,49	36	60	96
13	Ararapira	13	11	17	7	41,17	23	1	24
14	Araraquara	539	511	1.014	36	3,55	440	610	1.050
15	Araras	506	435	931	10	1,07	579	362	941
16	Arêas	62	62	107	17	15,88	124	—	124
17	Areopolis	—	—	—	—	—	—	—	—
18	Ariranha	244	225	467	2	0,42	178	291	469
19	Arraial dos Sousas	284	244	509	19	3,59	203	325	528
20	Arthur Nogueira	100	108	200	8	4,00	152	56	208
21	Arujá	48	45	68	25	36,76	91	2	93
22	Assis	145	122	252	15	5,95	220	47	267
23	Atibaia	404	362	685	81	11,82	556	210	766
24	Avanhandava	10	10	20	—	—	20	—	20
25	Avaré	289	329	575	43	7,47	390	228	618
26	Bairro Alto	64	73	85	52	61,17	135	2	137
27	Bananal	199	189	324	64	19,75	379	9	388
28	Bariry	326	308	616	13	2,11	302	327	629
29	Barra Bonita	166	168	332	2	0,60	87	247	334
30	Barra Mansa	119	106	222	3	1,35	121	104	225
31	Barretos	349	357	672	34	5,05	480	226	706
32	Batataes	313	317	603	27	4,47	409	221	6.030
33	Baurú	282	290	569	3	0,52	250	322	572
34	Bebedouro	503	418	906	15	1,65	529	392	921
35	Bella Vista	178	175	335	18	5,37	340	13	353
36	Bello Monte	46	49	81	14	17,28	84	11	95
37	Bernardino de Campos	72	83	149	6	4,02	98	57	155
38	Bica de Pedra	334	277	600	11	1,83	302	309	611
39	Biriguy	172	173	334	11	3,29	84	261	345
40	Boa Esperança	190	201	379	12	3,16	205	186	391
41	Becayuva	148	144	283	7	2,47	154	138	292
42	Boituva	137	107	228	16	7,01	217	27	244
43	Bom Sucesso	96	98	194	—	—	192	2	194
44	Borborema	86	94	163	17	10,42	159	21	180
45	Botucatu	519	459	936	42	4,48	539	439	978
46	Bragança	757	795	1.449	103	7,10	1.256	296	1.552
47	Brodowski	199	156	344	11	3,19	166	189	355
48	Brotas	250	231	410	71	17,31	281	200	481

PARTE III
3.^{me} Partie
Estado de São Paulo
État de Saint Paul

Nascimentos

Naissances

MAPPA I
1.^{er} Tableau
ANNO DE 1918
Année 1918

Numero de ordem Número d'ordre	DISTRICTOS DE PAZ Districts de Justice de Paix	Do sexo masculino Du sexe masculin	Do sexo feminino Du sexe féminin	Filhos legítimos Enfants légitimes	Filhos ilegítimos Enfants illégitimes	Relação dos ilegítimos para os legítimos Rapport des illégitimes sur les légitimes	Filhos de paes brasileiros Enfants de parents brésiliens	Filhos de paes estrangeiros Enfants de parents étrangers	TOTAL
145	Itaquaquecetuba.	52	49	94	7	7,44	75	26	101
146	Itaquary da Serra	58	38	86	10	11,62	64	32	96
147	Itararé	145	156	250	51	20,40	260	41	301
148	Itatiba	307	303	597	13	2,17	332	278	610
149	Itatinga	232	208	425	15	3,52	308	132	440
150	Itaúna	65	67	75	57	76,00	130	2	132
151	Itoby	160	126	278	8	2,87	156	130	286
152	Itú	455	429	808	76	9,40	624	260	884
153	Ituverava	229	216	441	4	0,90	369	76	445
154	Ityrapina.	123	99	218	4	1,83	150	72	222
155	Ityrapuan	61	56	114	3	2,63	104	13	117
156	Jaboticabal	497	453	910	10	1,06	304	646	950
157	Jacarehy.	254	223	455	22	4,83	444	33	477
158	Jacupiranga	131	97	106	122	115,09	224	4	228
159	Jacutinga	133	144	273	4	1,46	186	91	277
160	Jaguary	177	186	349	14	4,01	176	187	363
161	Jahú	318	758	1.553	23	1,48	547	929	1.576
162	Jambeiro.	112	135	190	57	30,00	241	6	247
163	Jardinópolis	379	349	684	44	6,43	360	368	728
164	Jarinú	130	119	209	40	19,13	174	75	249
165	Jatáhy	34	35	55	14	25,45	68	1	69
166	Joanópolis	235	207	416	26	6,25	221	21	442
167	Juúdiahy.	709	712	1.363	58	4,25	789	632	1.421
168	Juquery	143	152	281	14	4,98	258	37	295
169	Juquiá	98	79	105	72	68,57	176	1	177
170	Juquitiba.	85	84	150	19	12,66	169	—	169
171	Jurema	229	217	444	2	0,45	152	294	446
172	Lagoaíba	171	161	199	133	66,83	332	—	332
173	Larangeiras	17	14	31	—	—	30	1	31
174	Laranjal	155	152	295	12	4,06	188	119	307
175	Lavrinhas	19	20	33	6	18,18	34	5	39
176	Leme	237	208	430	15	3,48	274	171	445
177	Leuções	233	225	448	10	2,23	185	273	458
178	Limeira	458	399	836	21	2,51	605	252	857
179	Lorena	200	184	339	45	13,27	345	39	384
180	Lyndóia	123	114	231	6	2,59	209	28	237
181	Mandury	74	84	154	4	2,59	116	42	158
182	Mattão	247	230	460	17	3,69	200	277	477
183	Matto Grosso de Batataes	177	157	315	19	6,03	256	78	334
184	Mayrink	46	54	94	6	6,38	83	17	100
185	MBoy	20	25	40	5	12,50	39	6	45
186	Miguel Calmon	76	74	150	—	—	121	29	150
187	Mineiros	163	138	299	2	0,67	126	175	301
188	Mocóca	299	297	579	17	2,93	578	318	896
189	Mogy das Cruzes	427	402	790	39	4,93	722	107	829
190	» Guassú	155	140	285	10	3,50	233	62	295
191	» Mirim	365	380	650	95	14,61	518	227	745
192	Monte Alegre	122	117	236	3	1,27	179	60	239

PARTE III
3.^{me} Partie
Estado de São Paulo
État de Saint Paul

Nascimentos

Naissances

MAPPA I
1.^{er} Tableau
ANNO DE 1918
Année 1918

Numero de ordem Número d'ordre	DISTRICTOS DE PAZ Districts de Justice de Paix	Do sexo masculino Du sexe masculin	Do sexo feminino Du sexe féminin	Filhos legítimos Enfants légitimes	Filhos ilegítimos Enfants illégitimes	Relação dos ilegítimos para os legítimos Rapport des illégitimes sur les légitimes	Filhos de paes brasileiros Enfants de parents brésiliens	Filhos de paes estrangeiros Enfants de parents étrangers	TOTAL
193	Monte Alto	328	305	632	1	0,15	201	432	633
194	» Aprazível.	102	96	186	12	6,45	161	37	198
195	» Azul	421	408	812	17	2,09	354	475	829
196	» Mór	190	189	370	9	2,43	271	108	379
197	Morro Agudo.	219	171	389	1	0,25	331	59	390
198	» Alto	45	44	86	3	3,48	78	11	89
199	Natividade	162	165	249	78	31,32	314	13	327
200	Nazareth	208	246	294	155	52,72	445	4	449
201	Nossa Senhora da Ponte	166	147	294	19	6,46	238	75	313
202	» do Rosario.	362	343	680	25	3,67	477	228	705
203	Nova America	89	81	170	—	—	98	72	170
204	» Europa	96	97	192	1	0,52	51	142	193
205	» Granada	23	21	43	1	2,32	21	19	44
206	» Paulicéa	95	122	215	2	0,93	59	158	217
207	Novo Horizonte	201	203	396	8	2,02	318	86	404
208	Nuporanga	115	117	207	25	12,07	150	82	232
209	Oleo	91	66	155	2	1,29	110	47	157
210	Olhos d'Agua	97	70	161	6	3,72	134	33	167
211	Olympia	490	287	765	12	1,53	333	444	777
212	Orlandia	177	208	362	23	6,35	175	210	385
213	Ourinhos	108	91	195	4	2,03	98	101	199
214	Palmares	116	119	223	12	5,38	89	146	235
215	Palmeiras	233	266	533	16	3,00	202	347	549
216	Palmital	58	70	127	1	0,78	103	23	128
217	Parahybuna	388	337	613	112	18,27	723	2	725
218	Paranapiacaba	88	99	175	12	6,85	89	98	187
219	Parnahyba	108	103	183	28	15,30	161	50	211
220	Patrocínio do Sapucahy	102	69	165	6	3,63	149	22	171
221	Pedernseiras	279	240	503	16	3,18	224	295	519
222	Pedregulho	125	116	237	4	1,68	172	69	241
223	Pedreira	205	197	398	4	1,00	179	223	402
224	Pennapolis	208	218	421	5	1,18	218	208	426
225	Perdões	—	—	—	—	—	—	—	—
226	Pereiras	—	—	—	—	—	—	—	—
227	Piedade	111	139	249	1	0,40	250	—	250
228	Pilar	33	25	54	4	7,40	58	—	58
229	Pindamonhangaba	415	357	412	360	87,37	709	63	772
230	Pindorama	91	56	147	—	—	53	94	147
231	Pinheiros	70	54	104	20	19,23	121	3	124
232	Piquete	71	63	113	21	18,53	134	—	134
233	Piracaia	262	306	477	91	19,07	467	101	568
234	Piracicaba	768	732	1.475	25	1,69	438	562	1.500
235	Pirajú	223	199	410	12	2,92	253	169	422
236	Pirajuhy	306	301	603	4	0,66	259	348	607
237	Piramboia	62	45	99	8	8,08	81	26	107
238	Pirangy	161	157	309	9	2,91	189	129	318
239	Pirapóra	29	22	46	5	20,86	48	3	51
240	Pirassununga	336	307	632	11	1,74	452	191	643

PARTE III
3.^{me} Partie
Estado de São Paulo
État de Saint Paul

Nascimentos
Naissances

MAPPA I
1.^{er} Tableau
ANNO DE 1918
Année 1918

Numero de ordem Número d'ordre	DISTRICTOS DE PAZ Districts de Justice de Paix	Do sexo masculino Du sexe masculin	Do sexo feminino Du sexe féminin	Filhos legitimos Enfants légitimes	Filhos illegitimos Enfants illégitimes	Relação dos illegitimos para os legítimos Rapport des illégitimes sur les légitimes	Filhos de paes brasileiros Enfants de parents brésiliens	Filhos de paes estrangeiros Enfants de parents étrangers	TOTAL
241	Piratininga	152	164	312	4	1,28	172	144	316
242	Pitangueiras	222	216	413	25	6,05	220	218	438
243	Platina	43	57	100	—	—	91	9	100
244	Pental	128	142	256	14	5,46	248	122	270
245	Porto Feliz	225	252	414	63	15,21	417	60	477
246	» Ferreira	146	86	221	11	4,97	128	104	252
247	Pcsse	217	210	414	13	3,14	233	194	427
248	Pradópolis	—	—	—	—	—	—	—	—
249	Prinha	81	75	125	31	24,80	152	4	156
250	Prata	66	57	121	2	1,65	78	45	123
251	Presidente Alves	159	126	278	7	2,51	163	122	285
252	Pitumby	—	—	—	—	—	—	—	—
253	Quadra	48	66	113	1	0,88	114	—	114
254	Queluz	80	81	132	29	21,96	147	14	161
255	Rebouças	131	102	220	13	5,57	144	89	233
256	Redenção	133	136	200	69	34,50	266	3	269
257	Restinga	101	82	181	2	1,10	69	114	183
258	Ribeira	178	158	185	151	81,62	336	—	336
259	Ribeirão Bonito	187	126	287	26	9,05	162	151	313
260	» Branco	56	56	107	5	4,67	112	—	112
261	» Corrente	40	44	84	—	—	79	5	84
262	» Pires	87	76	153	10	6,53	92	71	163
263	» Preto	965	912	1.748	129	6,87	711	1.166	1.877
264	» Vermelho	95	86	165	16	0,69	173	8	181
265	Ribeiropolis	35	37	66	6	9,09	64	8	72
266	Rifaina	61	60	119	2	1,68	100	21	121
267	Rincão	156	171	325	2	0,61	156	171	327
268	Rio Bonito	149	123	258	14	5,42	248	24	272
269	» Claro	670	615	1.266	19	1,50	730	555	1.285
270	» das Pedras	249	206	450	5	1,11	225	230	455
271	» Preto	642	594	1.232	3	0,24	636	600	1.236
272	Rocinha	180	173	350	3	0,85	155	198	353
273	Salles Oliveira	176	146	310	12	3,87	142	180	322
274	Sallesopolis	124	103	223	4	1,79	217	10	227
275	Salto do Pirapóra	100	91	188	3	1,59	164	27	191
276	Salto	137	158	280	10	5,35	200	95	295
277	» Grande do Paranapanema	48	42	89	1	1,12	61	29	90
278	Santa Adelia	282	253	533	2	0,37	188	347	535
279	» Barbara	224	192	357	59	16,52	329	87	416
280	» do Rio Pardo	136	121	235	22	9,36	211	46	257
281	» Branca	143	137	232	48	20,68	273	7	280
282	» Cruz da Conceição	112	106	208	10	4,80	144	74	218
283	» » Estrella	77	78	151	4	2,64	97	58	155
284	» das Posses	61	61	122	—	—	69	53	122
285	» de Campinas	583	559	1.074	68	5,95	583	559	1.142
286	» do Rio Pardo	266	264	519	11	2,11	405	125	530
287	» Ernestina	98	96	198	1	0,51	57	187	194
288	» Eudoxia	101	78	179	—	—	60	119	179

PARTE III
3.^{me} Partie
Estado de São Paulo
État de Saint Paul

Nascimentos
Naissances

MAPPA I
1.^{er} Tableau
ANNO DE 1918
Année 1918

Numero de ordem Número d'ordre	DISTRICTOS DE PAZ Districts de Justice de Paix	Do sexo masculino Du sexe masculin	Do sexo feminino Du sexe féminin	Filhos legitimos Enfants légitimes	Filhos illegitimos Enfants illégitimes	Relação dos illegitimos para os legítimos Rapport des illégitimes sur les légitimes	Filhos de paes brasileiros Enfants de parents brésiliens	Filhos de paes estrangeiros Enfants de parents étrangers	TOTAL
289	Santa Gertrudes	17	18	35	—	—	20	15	35
290	» Izabel	155	157	242	70	28,92	309	3	312
291	» Lucia	143	139	278	4	1,43	97	185	282
292	» Maria	78	72	134	16	11,94	124	26	150
293	» Rita de Cassia dos Co- queiros	93	72	149	16	10,73	117	48	165
294	» Rita do Passa Quatro	309	272	572	9	1,57	226	355	581
295	» Rosa	171	159	319	11	3,44	201	129	330
296	Santo Amaro	215	214	361	68	18,83	381	48	429
297	Santo André	123	133	40	16	40,00	117	139	256
298	» Antonio d'Alegria	70	72	139	3	2,15	129	13	142
299	» » da Boa Vista	100	99	191	8	4,18	196	3	199
300	» » do Jardim	85	65	135	15	11,11	110	40	150
301	» » Pinhal	89	65	107	47	43,92	151	3	154
302	Santos	1.530	1.472	2.904	98	3,26	1.146	1.856	3.002
303	São Bento do Sapucahy	170	194	230	134	58,26	361	3	364
304	» Bernardo	115	108	207	16	7,72	144	79	223
305	» Caetano	78	72	149	1	0,67	40	110	150
306	» Carlos	781	660	1.415	26	1,83	652	789	1.441
307	» Francisco Xavier	75	45	116	4	3,44	118	2	120
308	» João da Boa Vista	581	537	1.113	5	0,44	663	455	1.118
309	» João da Bocaina	307	274	580	1	0,17	222	359	581
310	» Joaquim	214	173	353	34	9,63	182	205	387
311	» José da Bella Vista	102	82	180	4	2,22	151	33	184
312	» » do Barreiro	116	80	184	12	6,52	180	16	196
313	» » Rio Pardo	501	494	978	17	1,73	403	592	995
314	» » dos Campos	405	349	571	183	32,04	715	39	754
315	» Lourenço do Turvo	74	74	144	4	3,50	54	94	148
316	» Luiz do Parahytinga	300	276	319	257	80,56	575	1	576
317	» Manoel	500	450	914	36	3,93	331	619	950
318	» Miguel Archaujo	50	47	97	—	—	85	12	97
319	» Pedro	199	177	348	28	8,04	253	123	376
320	» » do Turvo	82	90	164	8	4,87	170	2	172
321	» Roque	239	245	428	56	13,08	361	123	484
322	» Sebastião	89	93	136	46	33,82	179	3	182
323	» Simão	337	356	614	79	12,86	324	379	693
324	» Vicente	95	79	155	19	12,25	111	63	174
325	Sarapuhy	60	63	122	1	0,85	122	1	123
326	Sarutayá	28	21	47	2	4,25	38	11	49
327	Serra Azul	116	107	211	12	5,68	163	120	223
328	» Negra	355	319	657	17	2,58	437	237	674
329	Serrinha	102	127	218	11	5,04	120	109	229
330	Sertãozinho	455	415	859	11	1,28	335	535	870
331	Sete Barras	41	55	80	16	20,00	96	—	96
332	Silveiras	88	90	177	1	0,56	178	—	178
333	Socorro	537	490	1.027	—	—	912	115	1.027
334	Soturna	59	66	112	13	11,60	111	14	125
335	Tabapuan	320	322	638	4	0,62	304	338	642

PARTE III
3.ª Parte

Estado de São Paulo
État de Saint Paul

Nascimentos
Naissances

MAPPA I
1.ª Tableau

ANNO DE 1918
Année 1918

Número de ordem Número d'ordre	DISTRITOS DE PAZ Districts de Justice de Paix	Do sexo masculino Du sexe masculin		Do sexo feminino Du sexe féminin		Filhos legítimos Enfants légitimes	Filhos ilegítimos Enfants illégitimes	Relação dos ilegítimos para os legítimos Rapport des illégitimes sur les légitimes	Filhos de pais brasileiros Enfants de parents brésiliens	Filhos de pais estrangeiros Enfants de parents étrangers	TOTAL
		Do sexo masculino Du sexe masculin	Do sexo feminino Du sexe féminin	Filhos legítimos Enfants légitimes	Filhos ilegítimos Enfants illégitimes						
336	Tabatinga	129	126	252	3	1,19	118	137	255		
337	Tambau	152	162	302	12	3,97	174	140	314		
338	Tanaby	72	66	138	—	—	131	7	138		
339	Tapiratiba	166	153	296	23	7,77	225	94	319		
340	Taquaritinga	319	320	630	9	1,42	214	425	639		
341	Taquary	82	54	129	7	5,42	136	—	136		
342	Tatuby	245	288	455	28	6,15	451	32	483		
343	Taubaté	472	444	888	228	25,67	820	96	916		
344	Tayaçu	130	107	236	1	0,42	100	137	237		
345	Tayuva	231	183	408	6	1,47	159	255	414		
346	Tieté	288	320	556	52	9,35	409	199	608		
347	Timbury	71	72	143	—	—	120	23	143		
348	Torrinha	136	115	233	18	7,72	130	121	251		
349	Tremembé	104	116	146	74	50,68	211	9	220		
350	Tupá	26	36	57	5	8,77	49	13	62		
351	Tuyuti	131	104	222	13	5,85	208	27	235		
352	Ubatuba	94	100	144	50	34,72	194	—	194		
353	Una	182	209	341	50	14,66	389	2	391		
354	Vallinhos	144	131	270	5	1,81	104	171	276		
355	Vargem Grande	271	266	533	4	0,75	288	249	537		
356	Villa Americana	171	163	298	36	10,77	187	147	334		
357	» Bella	117	107	208	16	7,69	223	1	224		
358	» Bomfim	203	186	348	41	10,53	131	258	389		
359	» Rezende	256	211	455	12	2,63	209	258	467		
360	Viradouro	304	253	506	51	10,07	294	263	557		
361	Votorantim	106	81	181	6	3,31	114	73	187		
362	Xarqueada	93	83	169	7	4,14	115	61	176		
363	Xiririca	80	81	116	5	88,79	161	—	161		
	TOTAL	67.865	63.244	122.117	9.092	7,59	85.509	45.700	131.209		

PARTE III
3.ª Parte

Estado de São Paulo
État de Saint Paul

Nascimentos
Naissances

MAPPA II
2.ª Tableau

ANNO DE 1918
Année 1918

No Estado de São Paulo, correspondente aos annos de 1908 a 1918
Dans l'État de Saint Paul, pendant les années 1908 — 1918

Número de ordem Número d'ordre	MUNICIPIOS Municipes	ANNOS Années										
		1908	1909	1910	1911	1912	1913	1914	1915	1916	1917	1918
1	Capital	11.228	11.760	12.287	13.270	13.587	14.782	17.013	16.096	17.044	17.598	17.852
2	Agudos	264	259	251	458	411	553	363	523	452	393	370
3	Amparo	1.589	1.800	1.490	1.612	1.565	1.598	1.671	1.825	1.806	1.676	1.578
4	Angatuba	351	376	429	511	435	479	425	640	548	535	555
5	Anhemby	132	114	117	142	130	137	128	141	113	155	135
6	Annapolis	216	261	243	252	251	256	278	298	311	302	324
7	Apiaby	626	609	616	277	380	251	354	385	462	675	522
8	Araraquama	131	114	121	175	104	106	127	110	167	145	145
9	Araraquara	1.280	1.251	1.425	1.466	1.501	1.330	1.742	1.711	1.784	1.830	1.870
10	Araras	787	850	700	825	778	665	621	986	1.061	942	941
11	Arçás	126	137	146	190	158	140	136	108	127	109	121
12	Assis	—	—	—	—	—	—	—	—	—	—	267
13	Atibaia	771	846	811	810	910	871	1.065	1.039	1.035	1.001	1.015
14	Avaré	633	751	673	704	963	805	875	977	973	806	818
15	Bananal	352	299	315	270	282	293	304	254	312	344	383
16	Bariry	472	407	322	502	450	705	719	793	831	858	790
17	Barr Bonita	—	—	—	—	—	355	328	363	367	365	331
18	Barretos	1.160	1.047	1.170	1.181	1.571	1.761	1.818	2.089	2.442	2.342	1.837
19	Batataes	1.264	1.225	1.323	1.295	1.400	1.303	1.173	1.278	1.106	1.014	954
20	Bauri	625	567	591	731	912	1.083	1.010	1.017	1.085	954	1.134
21	Bebedouro	900	902	913	1.004	1.158	1.328	1.412	802	907	829	921
22	Bica de Pedra	—	—	—	—	—	521	520	538	613	611	611
23	Boa Esperança	307	315	324	324	380	303	322	340	388	376	391
24	Bom Successo	171	198	170	185	171	190	143	175	178	169	191
25	Botucatu	1.099	1.154	1.189	1.363	1.275	1.314	1.273	1.430	1.452	1.334	1.235
26	Bragança	1.938	1.787	1.920	1.832	1.986	1.938	1.771	2.072	2.303	1.681	1.787
27	Brodowski	—	—	—	—	—	453	490	447	447	440	365
28	Brotas	677	862	692	676	705	651	688	728	805	765	782
29	Buquira	171	168	148	176	184	170	166	188	205	182	165
30	Cabreúva	221	265	229	216	190	205	207	193	209	202	238
31	Cacapava	486	479	398	407	410	472	484	623	852	690	687
32	Cachoira	153	131	155	131	148	157	136	157	151	179	175
33	Caconde	534	539	571	536	541	592	633	661	917	730	722
34	Cajurá	536	556	565	649	633	587	628	668	717	663	577
35	Campinas	3.616	3.612	3.612	3.625	3.988	3.881	4.150	3.346	4.481	4.081	3.942
36	Campo Largo de Sorocaba	87	43	61	245	34	513	1.237	421	410	325	328
37	Campos Novos do Parana-panema	301	346	296	490	580	328	324	452	438	337	443
38	Cananéia	123	140	153	183	182	172	126	190	158	155	164
39	Capão Bonito do Parana-panema	558	342	302	278	298	298	392	496	310	279	278
40	Capiary	888	791	796	795	798	879	800	918	1.008	885	1.040
41	Caraguatatuba	80	70	81	78	04	80	94	62	82	75	80
42	Casa Branca	608	616	636	642	581	637	617	746	795	664	606
43	Catanduva	—	—	—	—	—	—	—	—	—	—	550
44	Cerqueira Cesar	—	—	—	—	—	—	—	—	—	—	319
45	Conceição de Monte Alegre	164	237	197	—	—	281	287	289	101	293	347
46	Conchas	—	—	—	—	—	—	—	—	—	—	840
47	Cravinhos	1.225	1.008	973	1.058	1.028	1.122	1.108	1.136	1.163	1.060	1.148
48	Cruzeiro	287	264	277	247	260	280	253	351	311	357	346
49	Cunha	680	610	659	627	555	620	642	660	663	727	652
50	Cutia	282	264	289	294	278	286	323	334	339	349	361
51	Descalvado	850	823	857	879	861	877	917	923	925	870	817
52	Dourado	379	398	375	400	428	373	438	458	446	405	360
53	Dous Corregos	574	628	725	644	740	683	717	692	720	684	708
54	Espirito Santo do Pinhal	951	1.049	980	1.032	1.096	1.050	1.131	1.073	1.278	1.251	1.188
55	Espirito Santo do Turvo	168	158	166	182	189	153	237	200	219	192	192
56	Fartura	276	238	196	193	259	220	228	559	292	251	285
57	Faxina	550	418	355	414	468	415	371	519	505	447	458
58	Franca	1.294	1.048	957	1.239	1.087	992	1.263	1.820	1.399	1.203	1.080
59	Guararema	164	180	169	147	194	178	209	238	207	211	206
60	Guaratinguetá	991	1.021	796	785	856	856	984	1.071	1.148	1.449	1.167
61	Guariba	280	232	245	289	236	213	295	259	255	255	355
62	Guarulhos	174	151	140	166	154	206	186	164	190	170	205
63	Ibitinga	329	377	364	442	210	591	592	643	813	809	916
64	Igarapava	924	869	861	908	890	770	1.010	1.001	1.036	1.053	965
65	Igaratá	148	180	247	154	158	153	187	198	199	186	194
66	Iguape	1.191	947	925	889	781	868	882	1.070	1.088	979	1.297
67	Indaiatuba	405	391	433	401	421	450	476	400	463	523	505
68	Ipaussú	—	—	—	—	—	—	—	—	—	—	338
69	Iporanga	224	84	100	94	140	92	188	99	90	104	88
70	Itapora	1.581	122	185	122	111	119	106	90	92	139	148
71	Itaberá	—	—	—	—	—	—	—	—	—	—	—
72	Itanhaem	95	88	86	101	101	105	91	96	113	61	—

PARTE III
3.me Partie

Estado de São Paulo
État de Saint Paul

Nascimentos

Naissances

MAPPA II
2.me Tableau
ANNO DE 1918
Année 1918

No Estado de São Paulo, correspondente aos annos de 1908 a 1918
Dans l'État de Saint Paul, pendant les années 1908 - 1918

Table with columns: MUNICIPIOS, ANOS (1908-1918), and rows listing 146 municipalities and their birth counts.

PARTE III
3.me Partie

Estado de São Paulo
État de Saint Paul

Nascimentos

Naissances

MAPPA II
2.me Tableau

ANNO DE 1918
Année 1918

No Estado de São Paulo, correspondente aos annos de 1908 a 1918
Dans l'État de Saint Paul, pendant les années 1908 - 1918

Table with columns: MUNICIPIOS, ANOS (1908-1918), and rows listing 146 municipalities and their birth counts, including a TOTAL row at the bottom.

PARTE III
3.^{me} Partie
Estado de São Paulo
État de Saint Paul

Casamentos

Mariages

MAPPA I
1.^{er} Tableau
ANNO DE 1918
Année 1918

Numero de ordem Número d'ordre	DISTRICTOS Districts	Estado civil anterior État civil antérieur				Nacionalidades Nationalités				TOTAL
		Solteiros com solteiras Entre célibataires	Viuuos com viuas Veufs avec veuves	Solteiros com viuas Célibataires avec veuves	Viuuos com solteiras Veufs avec célibataires	Brasileiros com bra- sileiras Brésiliens avec brési- liennes	Extrangeiros com ex- trangeiras Étrangers avec étran- gères	Brasileiros com ex- trangeiras Brésiliens avec étran- gères	Extrangeiros com bra- sileiras Étrangers avec brési- liennes	
1	Agudos	56	2	1	3	27	16	4	15	82
2	Alambari	24	—	—	2	26	—	—	—	26
3	Albuquerque Lins	45	—	1	4	31	8	3	8	50
4	Amparo	139	4	2	7	117	5	8	22	152
5	Angatuba	99	2	1	13	111	—	—	4	115
6	Anhemby	29	2	1	3	35	—	—	—	35
7	Aunapolis	64	—	1	1	35	12	5	14	66
8	Apiahy	35	—	1	1	37	—	—	—	37
9	Apparecida	52	1	1	6	59	1	—	—	61
10	Apparecida d'Agua da Rosa	13	—	—	1	10	1	—	3	14
11	Araçariguama	14	—	—	3	17	—	—	—	17
12	Araçatuba	14	—	—	—	8	3	1	2	14
13	Ararapira	4	1	—	—	5	—	—	—	5
14	Araraquara	137	7	1	10	70	29	12	44	155
15	Araras	131	5	—	10	112	9	4	21	145
16	Arêas	24	1	—	4	26	—	—	3	29
17	Areópolis (não installada)	—	—	—	—	—	—	—	—	—
18	Ariranha	79	5	3	1	39	32	4	13	88
19	Arraial dos Souzas	65	1	—	—	32	12	7	15	67
20	Arthur Nogueira	27	3	1	1	26	2	—	4	32
21	Arujá	4	—	—	2	6	—	—	—	6
22	Assis	39	2	1	4	40	2	—	4	46
23	Atibaia	74	1	2	3	46	13	7	14	80
24	Avanhandava	1	—	—	1	2	—	—	—	2
25	Avaré	76	2	1	6	54	6	2	23	85
26	Bairro Alto	21	—	1	6	28	—	—	—	28
27	Bananal	39	1	—	3	43	—	—	—	43
28	Bariry	85	2	—	3	54	18	5	13	90
29	Barra Bonita	34	3	—	3	16	11	1	12	40
30	Barra Mansa	37	—	1	—	28	1	4	5	38
31	Barretos	121	3	2	5	98	10	3	20	131
32	Batataes	103	2	1	11	100	2	3	12	117
33	Bauri	74	1	3	4	48	13	5	16	82
34	Bebedouro	143	3	2	5	93	23	7	30	158
35	Bella Vista	49	1	3	13	65	—	—	1	66
36	Bello Monte	19	2	—	1	21	1	—	—	22
37	Bernardino de Campos	33	1	1	5	29	3	1	7	40
38	Bica de Pedra	79	3	1	6	49	13	7	20	89
39	Biriguy	36	1	2	2	18	10	2	11	41
40	Boa Esperança	60	1	1	3	44	11	3	7	66
41	Bocayuva	36	2	—	3	29	4	2	6	41
42	Boituva	29	1	1	4	28	1	1	5	35
43	Bom Sucesso	36	2	2	7	47	—	—	—	47
44	Borborema	24	1	3	1	29	—	—	—	29
45	Botucatu	133	5	—	10	85	29	10	24	148
46	Bragança	186	12	3	25	172	35	6	23	226
47	Brodowski	52	2	—	1	32	6	5	12	55
48	Brotas	46	1	—	3	32	4	1	13	50
49	Buenopolis	26	1	3	5	27	2	2	4	35

PARTE III
3.^{me} Partie
Estado de São Paulo
État de Saint Paul

Casamentos

Mariages

MAPPA I
1.^{er} Tableau
ANNO DE 1918
Année 1918

Numero de ordem Número d'ordre	DISTRICTOS Districts	Estado civil anterior État civil antérieur				Nacionalidades Nationalités				TOTAL
		Solteiros com solteiras Entre célibataires	Viuuos com viuas Veufs avec veuves	Solteiros com viuas Célibataires avec veuves	Viuuos com solteiras Veufs avec célibataires	Brasileiros com bra- sileiras Brésiliens avec brési- liennes	Extrangeiros com ex- trangeiras Étrangers avec étran- gères	Brasileiros com ex- trangeiras Brésiliens avec étran- gères	Extrangeiros com bra- sileiras Étrangers avec brési- liennes	
50	Buquira	22	2	—	7	31	—	—	—	31
51	Buritys	14	—	—	—	13	—	—	1	14
52	Bury	49	2	—	4	51	2	—	2	55
53	Cabreiva	48	2	1	1	41	5	1	5	52
54	Caçapava	57	—	1	3	57	—	—	4	61
55	Cachoeira	23	—	—	1	21	1	—	2	24
56	Caconde	51	4	2	4	49	5	1	6	61
57	Cajoby	101	6	5	4	74	23	2	17	116
58	Cajuru	68	3	1	4	55	12	2	7	76
59	Campo Largo de Sorocaba	62	3	2	4	71	—	—	—	71
60	Campos do Jordão	6	—	—	—	6	—	—	—	6
61	Campos Novos de Cunha	21	—	1	1	23	—	—	—	23
62	Campos Novos do Paranapanema	45	—	—	7	42	2	2	6	52
63	Cananéa	9	1	—	2	12	—	—	—	12
64	Candelaria	9	—	—	1	10	—	—	—	10
65	Capão Bonito do Paranapanema	88	1	1	8	95	1	—	2	98
66	Capivary	159	3	5	7	108	19	9	38	174
67	Capoeiras	19	—	—	3	22	—	—	—	22
68	Caputera	13	1	—	1	15	—	—	—	15
69	Caragatatuba	12	—	1	1	14	—	—	—	14
70	Casa Branca	44	2	1	11	44	4	3	7	58
71	Cascavel	34	3	—	3	32	2	2	4	40
72	Catanduva	94	2	—	6	52	31	4	15	102
73	Cerradão	31	1	1	3	35	—	—	1	36
74	Cerqueira Cezar	63	1	—	—	51	9	1	3	64
75	Cerquillo	35	—	—	—	23	1	4	7	35
76	Cezario Lange	41	1	4	1	47	—	—	—	47
77	Chavantes	33	2	—	3	21	6	1	10	38
78	Collina	44	2	1	2	29	7	1	12	49
79	Conceição de Campinas	184	7	5	8	121	24	9	50	204
80	Conceição de Monte Alegre	57	3	1	8	64	—	—	5	69
81	Conchas	57	1	1	6	54	3	1	7	65
82	Cordeiro	47	4	—	4	37	2	2	14	55
83	Coronel Macedo	14	—	—	3	17	—	—	—	17
84	Corrego Rico	17	—	—	—	9	3	2	3	17
85	Cosmopolis	58	—	4	2	47	4	—	13	64
86	Cravinhos	160	—	1	1	66	48	9	39	162
87	Cruzeiro	17	—	1	1	18	—	—	1	19
88	Crystaes	39	2	—	6	42	—	—	5	47
89	Cunha	69	2	1	5	75	—	—	2	77
90	Cutia	48	1	—	4	46	2	1	4	53
91	Descalvado	103	5	—	3	72	13	9	17	111
92	Dobrada	41	1	1	2	12	15	7	11	45
93	Dourado	57	1	—	—	23	11	5	19	58
94	Dois Corregos	74	1	1	6	60	6	4	12	82
95	Embahú	22	1	1	1	25	—	—	—	25
96	Entré Rios	6	1	—	1	7	—	1	—	8
97	Espirito Santo do Pinhal	85	—	2	2	66	5	2	16	89
98	» » » Rio do Peixe	15	—	—	1	15	1	—	—	16

PARTE III
3.^{me} Partie
Estado de São Paulo
État de Saint Paul

Casamentos

Mariages

MAPPA I
1.^{er} Tableau
ANNO DE 1918
Année 1918

Número de ordem Número d'ordre	DISTRITOS Districts	Estado civil anterior État civil antérieur				Nacionalidades Nationalités				TOTAL
		Solteiros com solteiras Entre célibataires	Viuuos com viuuas Veufs avec veufes	Solteiros com viuuas Célibataires avec veufes	Viuuos com solteiras Veufs avec célibataires	Brasileiros com bra- sileiras Brésiliens avec brési- liennes	Extrangeiros com ex- trangeiras Étrangers avec étran- gères	Brasileiros com ex- trangeiras Brésiliens avec étran- gères	Extrangeiros com bra- sileiras Étrangers avec brési- liennes	
99	Espirito Santo do Rio Pardo	14	—	—	2	13	1	1	1	16
100	» » Turvo	64	5	2	4	73	1	—	1	75
101	Fartura	35	2	—	3	37	2	—	1	40
102	Faxina	78	3	2	5	82	2	—	4	88
103	Fernando Prestes	46	1	—	5	33	7	4	8	52
104	Figueira	14	—	1	1	10	5	—	—	16
105	Franca	124	—	2	11	105	12	3	17	137
106	Gramma	51	1	—	1	43	2	3	5	53
107	Gramadinho	9	—	—	—	9	—	—	—	9
108	Guapiára	26	—	—	4	30	—	—	—	30
109	Guará	21	—	4	4	26	2	—	1	29
110	Guarapiranga	9	—	—	2	5	5	—	1	11
111	Guararema	38	2	3	8	38	5	—	3	51
112	Guaratinguetá	76	2	1	3	78	—	1	3	82
113	Guarehy	43	3	2	3	51	—	—	—	51
114	Guariba	71	2	1	4	27	23	5	23	78
115	Guarulhos	12	—	—	1	12	1	—	—	13
116	Guayra	42	3	2	4	47	1	—	3	51
117	Iacanga	30	3	2	5	38	—	—	2	40
118	Ibaté	35	—	—	1	16	6	6	8	35
119	Ibirá	77	2	2	6	60	15	1	11	87
120	Ibitinga	60	4	—	9	51	7	5	10	74
121	Icem	36	6	4	3	49	—	—	—	49
122	Igaraçu	40	2	—	2	19	11	4	10	44
123	Igarahy	23	1	—	1	16	6	—	3	26
124	Igarapava	80	1	2	4	75	1	1	10	87
125	Igaratá	10	—	—	6	16	—	—	—	16
126	Ignacio Uchôa	53	1	1	6	34	16	2	9	61
127	Iguape	51	1	2	6	53	7	—	—	60
128	Indaialuba	75	—	2	3	52	11	2	15	80
129	Ipaussú	39	—	—	3	29	6	2	5	42
130	Ipojuca	13	—	—	1	12	1	1	—	14
131	Ipoanga	14	—	1	1	16	—	—	—	16
132	Irupy	46	3	—	4	34	9	4	6	53
133	Itaberá	30	1	1	3	34	—	—	1	35
134	Itajuby	72	1	—	3	56	2	4	14	76
135	Itambé	26	2	2	2	30	1	1	—	32
136	Itanhaem	—	—	—	—	—	—	—	—	—
137	Itaóca	16	—	—	—	16	—	—	—	16
138	Itapeçirica	45	1	1	6	53	—	—	—	58
139	Itapetininga	121	1	2	7	125	1	2	3	131
140	Itapira	138	4	5	5	105	14	6	27	162
141	Itapirema	25	1	—	6	27	2	1	2	32
142	Itapolis	59	3	2	3	58	3	1	5	67
143	Itaporanga	42	2	1	5	48	—	—	2	50
144	Itapura	—	—	—	—	—	—	—	—	—
145	Itaquaquecetuba	4	—	—	2	6	—	—	—	6
146	Itaquary da Serra	20	1	—	—	17	1	—	2	21
147	Itararé	26	—	—	3	25	—	—	4	29

PARTE III
3.^{me} Partie
Estado de São Paulo
État de Saint Paul

Casamentos

Mariages

MAPPA I
1.^{er} Tableau
ANNO DE 1918
Année 1918

Número de ordem Número d'ordre	DISTRITOS Districts	Estado civil anterior État civil antérieur				Nacionalidades Nationalités				TOTAL
		Solteiros com solteiras Entre célibataires	Viuuos com viuuas Veufs avec veufes	Solteiros com viuuas Célibataires avec veufes	Viuuos com solteiras Veufs avec célibataires	Brasileiros com bra- sileiras Brésiliens avec brési- liennes	Extrangeiros com ex- trangeiras Étrangers avec étran- gères	Brasileiros com ex- trangeiras Brésiliens avec étran- gères	Extrangeiros com bra- sileiras Étrangers avec brési- liennes	
148	Itatiba	64	—	1	7	58	1	3	10	72
149	Itatinga	51	2	1	4	48	1	3	6	58
150	Itauna	22	1	—	3	26	—	—	—	26
151	Itoby	34	—	1	2	18	4	2	13	37
152	Itú	102	3	3	9	94	9	1	13	117
153	Ituverava	55	4	—	8	60	1	2	4	67
154	Ityrapina	26	—	—	2	28	—	—	—	28
155	Ityrapuan	11	1	3	—	11	3	—	1	15
156	Jaboticabal	109	1	2	4	60	22	5	29	116
157	Jacarehy	74	2	3	8	81	2	2	2	87
158	Jaçupiranga	37	1	1	1	38	2	—	—	40
159	Jacutinga	58	6	2	10	60	3	2	11	76
160	Jaguary	54	—	—	5	42	2	3	12	59
161	Jahú	134	5	2	6	112	58	3	24	197
162	Jambeiro	22	2	—	5	29	—	—	—	29
163	Jardinópolis	38	2	2	8	66	7	8	19	100
164	Jarinú	13	—	—	4	12	3	—	2	17
165	Jatáhy	7	—	—	1	8	—	—	—	8
166	Joanópolis	43	4	4	5	54	—	1	1	56
167	Juandiahys	187	6	4	11	140	17	4	47	208
168	Juquery	21	1	2	5	23	5	—	1	29
169	Juquiá	17	—	—	3	19	—	—	—	20
170	Juquitiba	16	—	—	—	15	—	—	1	16
171	Jurema	99	1	1	—	57	17	6	21	101
172	Lagoinha	19	—	1	4	24	—	—	—	24
173	Larangeiras	17	—	1	3	20	—	—	1	21
174	Laranjal	85	2	—	5	74	1	5	12	92
175	Lavrinhas	8	—	—	1	9	—	—	—	9
176	Leme	46	—	1	1	28	5	3	12	48
177	Lençóes	61	1	—	4	38	6	4	18	66
178	Limeira	135	4	2	11	130	4	4	14	152
179	Lorena	30	1	1	—	32	—	—	—	32
180	Lyndóia	14	6	2	4	24	—	—	2	26
181	Mandury	26	1	2	4	24	2	2	5	33
182	Mattão	81	1	—	2	50	11	3	18	84
183	Matto Grosso de Batataes	29	1	—	1	26	2	1	2	31
184	Mayrink	3	—	—	—	2	—	—	1	3
185	MBoy	2	—	—	1	2	—	—	1	3
186	Miguel Calmon	21	—	1	1	17	2	2	2	23
187	Mineiros	39	—	—	1	26	3	4	7	40
188	Mocóca	129	3	2	7	104	8	3	26	141
189	Megy das Cruzes	105	2	5	16	115	1	—	12	128
190	» Guassú	26	1	—	3	22	2	2	4	30
191	» Mirim	86	2	1	3	77	3	2	10	92
192	Monte Alegre	22	—	2	1	20	—	2	3	25
193	» Alto	108	5	2	1	70	13	7	26	116
194	» Aprazível	31	2	1	—	30	2	—	2	34
195	» Azul	114	2	4	5	74	26	2	23	125
196	» Mór	31	1	3	3	29	5	1	3	38

PARTE III
3.^{me} Partie
Estado de São Paulo
État de Saint Paul

Casamentos
Mariages

MAPPA I
1.^{er} Tableau
ANNO DE 1918
Année 1918

Numero de ordem Número d'ordre	DISTRICITOS Districts	Estado civil anterior État civil antérieur				Nacionalidades Nationalités				TOTAL
		Solteiros com solteiras Entre célibataires	Viúvos com viúvas Veufs avec veuves	Solteiros com viúvas Célibataires avec veuves	Viúvos com solteiras Veufs avec célibataires	Brasileiros com brasileiros Brésiliens avec brésiliens	Estrangeiros com estrangeiras Étrangers avec étrangères	Brasileiros com estrangeiras Brésiliens avec étrangères	Estrangeiros com brasileiros Étrangers avec brésiliens	
197	Morro Agudo	41	1	1	1	28	2	—	4	44
198	» Alto	7	1	—	1	8	—	—	1	9
199	Natividade	26	1	1	7	33	—	—	2	36
200	Nazareth	45	—	1	7	53	—	—	—	53
201	Nossa Senhora da Ponte	47	2	1	4	39	5	2	8	54
202	» do Rosario	107	2	1	5	80	14	2	19	116
203	Nova America	33	3	—	1	27	1	3	6	37
204	» Europa	30	—	1	1	10	17	1	1	32
205	» Granada	37	1	3	2	35	3	1	4	46
206	» Paulicéa	32	2	1	1	14	12	1	9	36
207	Novo Horizonte	56	9	2	6	58	11	2	2	73
208	Nuporanga	37	2	—	—	29	2	—	3	39
209	Olco	25	2	—	5	27	—	—	5	32
210	Olhos d'Agua	20	2	—	2	23	—	—	1	24
211	Olympia	140	4	5	8	99	27	6	25	157
212	Orlandia	24	—	1	—	24	3	1	7	35
213	Ourinhos	22	2	—	1	11	7	3	4	25
214	Palmares	31	—	—	2	18	7	2	6	33
215	Palmeiras	76	2	1	5	56	6	3	19	84
216	Palmital	27	—	1	2	25	1	—	4	30
217	Parahybuna	69	3	3	17	90	—	—	2	92
218	Paranapiacaba	20	—	1	1	9	—	2	11	22
219	Parnahyba	24	—	—	3	23	1	—	3	27
220	Patrocínio do Sapucahy .	29	—	2	3	34	—	—	—	34
221	Pederneiras	59	1	1	—	33	17	3	8	61
222	Pedregulho	46	2	2	4	46	2	2	4	54
223	Pedreira	46	—	—	2	38	1	2	7	48
224	Pennapolis	57	—	2	—	21	18	4	16	59
225	Perdões	—	—	—	—	—	—	—	—	—
226	Pereiras	—	—	—	—	—	—	—	—	—
227	Piedade	47	—	1	4	50	—	—	2	52
228	Pilar	27	—	2	5	34	—	—	—	34
229	Pindamonhangaba	64	—	—	4	60	2	1	5	68
230	Pindorama	18	—	—	1	13	3	2	1	19
231	Pinheiros	10	1	—	1	12	—	—	—	12
232	Piquete	23	—	—	1	23	—	—	1	24
233	Piracaia	59	1	1	9	55	9	—	6	70
234	Piracicaba	261	2	—	6	202	21	18	28	269
235	Pirajú	69	2	3	6	60	8	2	10	80
236	Pirajuhy	75	2	3	3	51	13	4	15	86
237	Piramboia	20	—	1	4	13	4	1	7	25
238	Pirangy	50	1	—	1	37	3	3	9	52
239	Pirapóra	8	—	—	1	9	—	—	—	9
240	Pirassununga	96	4	2	4	82	6	5	13	106
241	Piratinunga	37	2	—	2	26	12	1	2	41
242	Pitangueiras	65	—	2	8	44	13	2	16	76
243	Platina	36	1	2	3	41	—	—	1	42
244	Pontal	34	2	1	1	25	3	4	6	38
245	Porto Feliz	61	2	1	4	63	1	1	3	68

PARTE III
3.^{me} Partie
Estado de São Paulo
État de Saint Paul

Casamentos
Mariages

MAPPA I
1.^{er} Tableau
ANNO DE 1918
Année 1918

Numero de ordem Número d'ordre	DISTRICITOS Districts	Estado civil anterior État civil antérieur				Nacionalidades Nationalités				TOTAL
		Solteiros com solteiras Entre célibataires	Viúvos com viúvas Veufs avec veuves	Solteiros com viúvas Célibataires avec veuves	Viúvos com solteiras Veufs avec célibataires	Brasileiros com brasileiros Brésiliens avec brésiliens	Estrangeiros com estrangeiras Étrangers avec étrangères	Brasileiros com estrangeiras Brésiliens avec étrangères	Estrangeiros com brasileiros Étrangers avec brésiliens	
246	Porto Ferreira	26	1	—	2	23	1	1	4	29
247	Posse	60	—	1	6	46	8	2	11	67
248	Pradopolis	—	—	—	—	—	—	—	—	—
249	Prainha	21	—	—	3	22	—	—	2	24
250	Prata	36	1	1	6	36	3	—	5	44
251	Presidente Alves	30	1	—	—	16	9	—	6	31
252	Pitunby	—	—	—	—	—	—	—	—	—
253	Quadra	33	1	—	2	35	—	—	1	36
254	Queluz	19	—	—	2	18	—	1	2	21
255	Rebouças	23	—	4	6	25	5	—	3	33
256	Redempção	37	1	3	3	43	—	—	1	44
257	Restinga	43	2	—	3	24	7	—	17	48
258	Ribeira	55	—	2	9	66	—	—	—	66
259	Ribeirão Bonito	51	—	3	2	34	5	6	11	56
260	» Branco	17	—	—	1	18	—	—	—	18
261	» Corrente	9	—	2	—	9	—	—	2	11
262	» Pires	30	1	—	2	22	2	1	8	33
263	» Preto	286	8	3	9	140	74	21	71	306
264	» Vermelho	38	1	—	4	43	—	—	—	43
265	Ribeiropolis	9	1	—	—	7	—	—	3	10
266	Rifaina	26	2	1	1	23	—	3	4	30
267	Rincão	43	1	2	3	31	9	2	7	49
268	Rio Bonito	24	1	—	2	25	—	1	1	27
269	» Claro	193	5	—	11	143	15	7	44	209
270	» das Pedras	73	1	—	1	56	8	2	9	75
271	» Preto	187	7	4	13	151	25	7	28	211
272	Rocinha	59	4	—	5	38	5	5	20	68
273	Salles Oliveira	43	1	1	1	28	7	2	9	46
274	Sallesopolis	37	2	1	6	46	—	—	—	46
275	Salto	56	1	1	2	37	5	2	16	60
276	» de Pirapóra	18	—	—	3	20	—	—	1	21
277	» Grande do Paranapanema	15	1	2	1	17	—	—	2	19
278	Santa Adelia	93	1	—	5	51	2	2	18	99
279	» Barbara	59	2	—	6	58	5	—	4	67
280	» do Rio Pardo	37	2	1	2	31	5	1	5	42
281	» Branca	28	1	3	5	37	—	—	—	37
282	» Cruz da Conceição	24	1	1	3	24	—	—	5	29
283	» » Estrella	19	1	—	1	14	2	1	4	21
284	» » das Posses	28	1	2	—	20	—	3	8	31
285	» » de Campinas	160	2	4	11	123	12	9	33	177
286	» do Rio Pardo	75	4	2	1	64	7	—	11	82
287	» Ernestina	29	—	1	1	13	11	—	7	31
288	» Eudoxia	26	1	—	2	12	6	3	8	29
289	» Gertrudes	1	—	—	2	3	—	—	—	3
290	» Izabel	31	—	—	7	38	—	—	—	38
291	» Lucia	33	2	—	1	14	13	4	5	36
292	» Maria	12	—	1	1	11	—	—	3	14
293	» Rita de Cassia dos Coqueiros	27	—	2	1	22	4	—	4	30

PARTE III
3.^{me} Partie
Estado de São Paulo
État de Saint Paul

Casamentos
Mariages

MAPPA I
1.^{er} Tableau
ANNO DE 1918
Année 1918

Numero de ordem Número d'ordre	DISTRICTOS Districts	Estado civil anterior État civil antérieur				Nacionalidades Nationalités				TOTAL
		Solteiros com solteiras Entre célibataires	Viuvos com viúvas Veufs avec veuves	Solteiros com viúvas Célibataires avec veuves	Viuvos com solteiras Veufs avec célibataires	Brasileiros com brasileiros Brésiliens avec brésiliens	Extrangeiros com extrangeiras Étrangers avec étrangères	Brasileiros com extrangeiros Brésiliens avec étrangers	Extrangeiros com brasileiros Étrangers avec brésiliens	
294	Santa Rita do Passa Quatro	82	2	2	6	51	14	9	18	92
295	» Rosa	41	—	—	2	33	2	—	8	48
296	Santo Amaro	44	1	2	3	43	1	1	5	60
297	» André	50	—	—	3	33	6	3	11	68
298	» Antonio d'Alegria	17	3	2	1	23	—	—	—	28
299	» » da Boa Vista	25	2	—	10	37	—	—	—	37
300	» » do Jardim	34	—	—	2	33	1	—	2	36
301	» » » Piuhai	5	—	—	1	5	—	—	1	6
302	Sants	279	7	7	18	101	127	12	71	311
303	São Bento do Sapucahy	20	1	—	2	23	—	—	—	28
304	» Bernardo	36	—	—	2	32	2	—	4	38
305	» Caetano	21	1	—	1	8	5	3	7	28
306	» Carlos	197	7	1	6	108	34	19	50	211
307	» Francisco Xavier	12	1	—	—	13	—	—	—	18
308	» João da Boa Vista	139	1	1	7	111	12	5	20	148
309	» » Bocaina	76	1	2	8	41	15	11	20	87
310	» Joaquim	61	1	—	2	43	1	4	16	64
311	» José da Bella Vista	35	3	1	1	33	2	1	4	40
312	» » do Barreiro	21	1	—	1	19	1	—	3	28
313	» » do Rio Pardo	143	5	2	10	82	29	7	42	160
314	» » dos Campos	94	13	4	19	126	1	1	2	180
315	» Lourenço do Turvo	19	—	—	—	14	1	4	—	19
316	» Luiz do Parahytinga	90	1	3	5	98	—	—	1	99
317	» Manoel	121	—	—	5	46	38	17	25	126
318	» Miguel Archanjo	47	2	1	9	59	—	—	—	59
319	» Pedro	38	3	—	2	31	3	2	7	43
320	» » do Turvo	31	—	—	—	30	—	—	1	31
321	» Roque	70	1	1	5	60	4	1	12	77
322	» Sebastião	29	—	—	1	29	—	—	1	30
323	» Simão	130	—	—	2	53	48	5	26	184
324	» Vicente	39	—	—	4	20	8	2	13	48
325	Sarapuby	25	—	1	6	32	—	—	—	32
326	Sarutayá	16	—	—	—	11	3	—	2	16
327	Serra Azul	35	—	—	—	22	7	1	5	35
328	» Negra	63	1	—	2	50	2	5	9	66
329	Serrinha	49	—	—	3	32	11	3	6	52
330	Sertãozinho	112	2	3	1	55	33	8	22	118
331	Sete Barras	32	—	1	4	37	—	—	—	37
332	Silveiras	33	1	—	3	37	—	—	—	37
333	Socorro	122	7	3	11	130	4	—	9	148
334	Soturna	5	1	1	3	10	—	—	—	10
335	Tabapuan	80	3	2	3	57	22	1	8	88
336	Tabatinga	41	2	—	1	26	4	2	12	44
337	Tambahú	51	1	1	4	36	5	4	12	57
338	Tanaby	49	4	1	4	52	5	—	1	68
339	Tapyratyba	42	1	1	—	36	3	1	4	44
340	Taquaritinga	122	2	2	5	73	23	11	24	181
341	Taquary	28	2	—	2	32	—	—	—	32
342	Tatuy	81	—	4	12	92	1	2	2	97

PARTE III
3.^{me} Partie
Estado de São Paulo
État de Saint Paul

Casamentos
Mariages

MAPPA I
1.^{er} Tableau
ANNO DE 1918
Année 1918

Numero de ordem Número d'ordre	DISTRICTOS Districts	Estado civil anterior État civil antérieur				Nacionalidades Nationalités				TOTAL
		Solteiros com solteiras Entre célibataires	Viuvos com viúvas Veufs avec veuves	Solteiros com viúvas Célibataires avec veuves	Viuvos com solteiras Veufs avec célibataires	Brasileiros com brasileiros Brésiliens avec brésiliens	Extrangeiros com extrangeiras Étrangers avec étrangères	Brasileiros com extrangeiros Brésiliens avec étrangers	Extrangeiros com brasileiros Étrangers avec brésiliens	
343	Taubaté	105	4	—	8	109	2	—	6	117
344	Tayaçu	37	1	1	1	26	5	1	8	40
345	Tayuva	69	—	—	3	33	28	1	10	72
346	Tieté	102	3	5	12	95	9	2	16	122
347	Timbury	25	2	2	6	29	1	1	4	35
348	Torrinha	37	1	—	4	28	3	—	11	42
349	Tremeu bé	16	2	1	2	20	—	—	1	21
350	Tupá	23	1	—	5	27	1	—	1	29
351	Tuyuti	21	1	1	5	27	—	1	—	28
352	Ubatuba	22	—	1	3	25	—	1	—	26
353	Una	35	2	4	8	47	1	—	1	49
354	Vallinhos	48	—	—	1	30	3	4	12	49
355	Vargem Grande	86	3	1	5	63	21	3	8	95
356	Villa Americana	57	—	1	1	41	7	3	8	59
357	Villa Bella	13	—	—	2	15	—	—	—	15
358	Villa Bomfim	44	—	—	1	20	8	4	13	45
359	Villa Rezende	64	5	2	3	50	12	2	10	74
360	Viradouro	77	—	2	5	50	14	3	17	84
361	Votorantim	29	—	—	2	14	4	3	10	31
362	Xarqueada	27	—	—	2	23	3	1	2	29
363	Xiririca	24	1	—	3	28	—	—	—	28
TOTAL		18.507	538	375	1.336	15.057	2.185	711	2.803	20.756

PARTE III
3.^{me} Partie

Estado de São Paulo
État de Saint Paul

Casamentos
Mariages

No Estado de São Paulo, correspondente aos annos de 1908 a 1918
Dans l'État de Saint Paul, pendant les années 1908 — 1918

MAPPA IV
4.^{me} Tableau

ANNO DE 1918
Année 1918

Numero de ordem Numero d'ordre	MUNICIPIOS Municipes	ANNOS Années										
		1908	1909	1910	1911	1912	1913	1914	1915	1916	1917	1918
147	Salto	45	32	51	46	68	61	43	33	00	50	60
148	Salto Grande do Parana-panema	—	—	—	—	92	—	—	—	32	46	44
149	Santa Adelia	—	—	—	—	—	—	—	—	105	133	118
150	Santa Barbara	45	34	45	56	54	38	52	25	53	55	67
151	Santa Barbara do Rio Pardo	29	25	17	37	17	29	18	17	36	27	42
152	Santa Branca	42	38	28	37	40	43	30	30	46	52	37
153	Santa Cruz da Conceição	28	40	37	30	34	28	35	22	34	31	20
154	Santa Cruz do Rio Pardo	280	207	210	201	289	248	161	202	181	182	160
155	Santa Izabel	91	30	30	48	54	62	80	55	07	50	38
156	Santa Rita do Passa Quatro	138	149	152	170	160	168	101	141	150	147	118
157	Santa Rosa	—	—	—	63	69	74	90	68	53	83	43
158	Santo Amaro	70	51	38	58	71	81	00	53	02	55	50
159	Santo Antonio d'Alegria	52	20	38	22	35	28	37	54	42	37	28
160	Santo Antonio da Boa Vista	71	31	44	61	80	74	31	46	40	51	52
161	Santos	306	473	303	512	550	573	406	480	487	360	311
162	São Bento do Sapucahy	131	83	94	88	105	90	70	57	109	85	44
163	São Bernardo	119	97	102	97	153	173	128	100	169	130	169
164	São Carlos	291	207	339	354	372	401	300	305	305	314	278
165	São João da Boa Vista	321	300	357	399	439	421	376	345	405	374	283
166	São João da Bocaina	80	109	101	105	103	128	107	120	116	100	87
167	São Joaquim	—	—	—	—	—	—	—	—	—	—	61
168	São José do Barreiro	26	19	30	31	32	31	29	16	17	33	23
169	São José do Rio Pardo	221	223	262	235	331	305	254	281	263	232	229
170	São José dos Campos	118	90	93	91	116	124	115	156	211	157	148
171	São Luiz do Parahytinga	38	22	24	31	36	40	75	108	80	105	99
172	São Manoel	181	172	215	190	215	281	211	173	254	221	181
173	São Miguel Archanjo	45	34	21	60	60	49	47	76	50	52	59
174	São Pedro	95	118	82	118	130	112	71	80	99	70	57
175	São Pedro do Turvo	79	29	21	25	40	44	31	25	38	42	31
176	São Roque	77	52	57	70	97	78	95	87	92	92	80
177	São Sebastião	44	31	30	22	28	43	35	21	23	37	30
178	São Simão	207	192	219	158	215	201	132	141	175	190	197
179	São Vicente	27	38	21	38	47	45	53	33	35	34	43
180	Sarapuhy	28	15	23	10	19	25	16	20	15	22	32
181	Serra Negra	128	114	131	146	150	149	131	155	154	158	92
182	Sertãozinho	199	165	200	256	243	276	190	214	246	201	187
183	Silveiras	46	48	27	36	56	47	50	37	32	51	37
184	Socorro	151	102	128	112	171	170	172	156	207	159	143
185	Sorocaba	147	124	197	180	223	266	224	212	215	213	221
186	Tambahy	81	60	79	67	83	78	84	70	76	64	57
187	Taquaritinga	158	176	210	237	306	313	256	291	285	290	283
188	Tatuhy	189	157	196	187	221	190	179	154	201	243	246
189	Taubaté	150	136	115	121	156	133	113	87	111	141	117
190	Tieté	229	203	233	278	293	271	200	177	278	233	157
191	Tremembé	12	11	16	10	17	18	22	22	32	42	21
192	Ubatuba	66	30	37	32	29	31	40	31	21	25	26
193	Una	77	55	6	37	59	57	59	68	81	61	49
194	Villa Bella	245	31	37	18	20	28	31	32	21	30	16
195	Viradouro	—	—	—	—	—	—	—	—	—	76	84
196	Xiririca	127	62	46	52	32	61	59	64	62	71	61
TOTAL		22.256	18.642	20.931	22.586	26.194	26.686	23.656	23.865	28.540	26.913	23.929

PARTE III
3.^{me} Partie
Estado de São Paulo
État de Saint Paul

Obi
De
Por Distri
Par Districts

EDADES Âges	Obi										
	Agudos	Alambari	Albuquerque Lins	Amparo	Angatuba	Anhemby	Annapolis	Apiaby	Apparecida	Apparecida d'Agua da Rosa	Araçatigama
De 0 a 2 annos De 0 à 2 ans	66	39	98	343	156	50	51	12	100	51	53
De 2 a 5 annos De 2 à 5 ans	12	7	8	61	21	2	3	1	37	8	11
De 5 a 10 annos De 5 à 10 ans	5	1	4	20	12	1	2	—	13	1	—
De 10 a 20 annos De 10 à 20 ans	6	5	8	21	11	10	1	4	18	2	6
De 20 a 50 annos De 20 à 50 ans	30	14	50	107	40	32	9	0	50	10	21
Maiores de 50 annos Au-dessus de 50 ans	21	15	12	143	31	15	9	14	55	15	11
Edade ignorada Âge inconnu	7	—	1	—	—	—	—	—	—	—	—
SOMMA	143	81	181	701	283	110	75	40	279	87	102
SEXOS Sexes	Obi										
Masculinos Masculins	72	35	107	372	155	72	35	15	147	41	48
Femininos Féminins	71	46	74	329	128	38	40	25	132	46	54
SOMMA	143	81	181	701	283	110	75	40	279	87	102

MAPPA I
1.^{er} Tableau
ANNO DE 1918
Année 1918

tos
cês
ctos de Paz
de Justice de Paix

tos		cês																			
ctos de Paz		de Justice de Paix																			
		Araçatuba	Araçatuba	Araçatuba	Araçatuba	Araçatuba	Araçatuba	Araçatuba	Araçatuba	Araçatuba	Araçatuba	Araçatuba	Araçatuba	Araçatuba	Araçatuba	Araçatuba	Araçatuba	Araçatuba	Araçatuba	Araçatuba	Araçatuba
10	7	210	255	20	109	41	29	80	229	—	130	32	91	115	87	75	171	10	120		
1	1	21	37	12	11	8	9	11	40	—	20	5	12	20	17	17	16	12	11		
—	3	11	14	—	6	3	5	4	10	1	10	2	9	6	4	9	15	6	8		
2	—	23	18	5	7	2	4	6	20	—	15	6	24	12	9	5	20	30	25		
20	—	102	70	21	31	17	15	36	110	2	68	41	60	75	26	20	135	78	135		
1	3	78	76	30	10	10	12	23	57	—	60	15	63	45	22	22	41	58	37		
—	—	1	—	—	1	—	1	—	1	1	1	—	—	—	—	—	6	—	3		
52	14	451	470	97	184	81	75	169	482	4	304	101	259	303	165	148	413	269	351		
37	7	246	253	40	91	38	30	93	266	2	150	48	123	150	100	78	219	145	212		
15	7	205	217	48	93	43	45	76	216	2	154	53	136	153	65	70	194	124	199		
52	14	451	470	97	184	81	75	169	482	4	304	101	259	303	165	148	413	269	351		

PARTE III
3.^{me} Partie
Estado de São Paulo
État de Saint Paul

Obi
De
Por Distri
Par Districts

EDADES Âges	Obi										
	Bebedouro	Bella Vista	Bello Monte	Bernardino de Campos	Bica de Pedra	Biriguy	Boa Esperança	Bocayuva	Boituva	Bom Sucesso	Bororema
De 0 a 2 annos De 0 à 2 ans	258	124	18	71	133	90	97	64	80	55	58
De 2 a 5 annos De 2 à 5 ans	14	8	—	8	22	5	16	9	8	14	8
De 5 a 10 annos De 5 à 10 ans	16	1	3	—	4	5	8	1	1	—	2
De 10 a 20 annos De 10 à 20 ans	22	11	—	3	18	4	9	13	10	13	4
De 20 a 50 annos De 20 à 50 ans	107	35	6	27	48	33	41	19	16	18	25
Maiores de 50 annos Au-dessus de 50 ans	58	18	10	11	31	10	24	13	17	8	11
Edade ignorada Âge inconnu	—	—	—	—	—	1	—	1	1	—	—
SOMMA	473	195	37	120	256	154	195	120	133	103	108
SEXOS Sexes	Obi										
Masculinos Masculins	252	109	14	55	138	80	101	50	69	55	54
Femininos Féminins	221	86	23	65	118	74	94	70	64	48	54
SOMMA	473	195	37	120	256	154	195	120	133	103	108

(*) Campinas apparece como municipio, por falta de informações separadas dos seus Districtos de Paz.
Ci-inclus le muntipe de Campinas, puis qu'il n'y a des renseignements sur les respectifs districts de Justice de Paiz

MAPPA I
1.^{er} Tableau
ANNO DE 1918
Année 1918

tos
cês
ctos de Paz
de Justice de Paiz

EDADES Âges	Mapa I																			
	Botucatu	Bragança	Brodowski	Bróias	Buenopolis	Buquara	Buriys	Bury	Cabreúva	Caçapava	Cachoeira	Caconde	Cajoby	Cajuru	Campinas (Município) (*)	Campo Largo de Sorocaba	Campos do Jordão	Campos Novos de Cunha	Campos Novos do Paranaipema	Cananã
De 0 a 2 annos De 0 à 2 ans	210	545	70	110	48	75	28	52	62	246	76	92	165	84	844	53	14	55	70	30
De 2 a 5 annos De 2 à 5 ans	21	124	10	11	6	17	13	13	8	39	14	19	14	13	137	9	—	22	6	3
De 5 a 10 annos De 5 à 10 ans	13	28	5	5	5	7	3	2	3	14	5	7	8	10	46	2	—	3	4	2
De 10 a 20 annos De 10 à 20 ans	34	45	13	16	5	4	2	4	6	39	11	13	13	10	120	3	2	13	7	3
De 20 a 50 annos De 20 à 50 ans	127	178	34	29	19	24	12	17	15	150	51	50	40	62	445	17	17	25	35	20
Maiores de 50 annos Au-dessus de 50 ans	83	169	14	32	10	16	12	8	21	75	32	30	23	29	461	14	4	12	17	9
Edade ignorada Âge inconnu	2	—	1	—	—	—	—	—	—	1	—	—	—	1	—	—	—	—	—	2
SOMMA	490	1.119	144	203	93	143	70	96	115	564	189	211	263	208	2.054	103	37	130	139	69
SEXOS Sexes	Mapa I																			
Masculinos Masculins	265	568	81	108	48	82	29	49	68	293	93	101	144	100	1.114	50	23	61	72	31
Femininos Féminins	225	551	63	95	45	61	41	47	52	271	96	110	119	108	940	53	14	69	67	38
SOMMA	490	1.119	144	203	93	143	70	96	115	564	189	211	263	208	2.054	103	37	130	139	69

PARTE III

3.^{me} Partie

Estado de São Paulo

État de Saint Paul

Obi
Da

Por Distri
Par Districts

EDADES Âges	Obi										
	Candelaria	Capão Bonito do Paranapanema	Capivary	Capoeiras	Caputera	Caraguatatuba	Casa Branca	Cascavel	Catanduva	Cerradão	Carapicuíba
De 0 a 2 annos De 0 à 2 ans	21	34	228	21	23	23	50	83	170	33	108
De 2 a 5 annos De 2 à 5 ans	3	4	37	5	2	8	14	16	21	2	13
De 5 a 10 annos De 5 à 10 ans	2	8	13	—	—	8	4	8	11	8	3
De 10 a 20 annos De 10 à 20 ans	5	8	27	2	—	2	10	10	21	5	11
De 20 a 50 annos De 20 à 50 ans	30	32	72	3	1	32	50	44	67	11	28
Maiores de 50 annos Au-dessus de 50 ans	11	18	110	8	6	10	33	27	20	7	19
Edade ignorada Âge inconnu	—	1	—	—	—	—	2	—	—	1	—
SOMMA	72	105	496	39	32	83	172	188	319	67	161
SEXOS Sexes	Obi										
Masculinos Masculins	38	40	265	20	20	42	98	96	160	30	91
Femininos Féminins	36	50	231	10	12	41	74	92	150	28	91
SOMMA	72	105	496	39	32	83	172	188	319	67	161

MAPPA I

1.^{er} Tableau


ANNO DE 1918

Année 1918

tos

cês

ctos de Paz
de Justice de Paix



Cerquillo	Cesarão Lange	Chavantes	Collina	Conceição do Monte Alegre	Conchas	Cordéiro	Coronel Macedo	Corrego Rico	Cravinhos	Cruzeiro	Crystaes	Cunha	Cutia	Descalvado	Dobrada	Dourado	Dois Corregos	Embahd	Entre Rios
37	45	90	140	87	120	45	26	23	210	44	43	170	134	164	57	62	121	48	10
4	9	19	14	9	18	8	2	4	32	11	5	38	18	24	12	7	15	10	1
—	—	4	6	5	5	1	4	—	8	2	2	13	18	7	4	2	4	2	—
2	2	9	22	13	13	3	4	2	15	23	8	23	18	18	11	8	15	2	—
7	7	33	64	31	38	8	3	5	70	43	19	68	69	50	28	9	42	16	2
9	10	15	16	26	28	13	8	4	60	28	16	68	41	71	14	24	40	22	0
3	—	3	7	1	—	—	—	—	—	1	—	—	—	1	1	—	—	1	—
62	73	173	269	172	222	78	47	38	395	153	93	395	298	335	127	112	237	101	19
34	40	101	142	93	111	40	24	27	219	90	49	194	148	181	66	69	140	46	10
28	33	72	127	79	111	38	23	11	176	63	44	201	150	154	61	43	97	55	9
62	73	173	269	172	222	78	47	38	395	153	93	395	298	335	127	112	237	101	19

PARTE III
3.^{me} Partie
Estado de São Paulo
État de Saint Paul

Obi
De
Por Distri
Par Districts

EDADES Âges	Por Districts										
	Espirito Santo do Pinhal	Espirito Santo do Rio do Peixe	Espirito Santo do Rio Pardo	Espirito Santo do Turvo	Fartura	Faxina	Fernando Prestes	Figueira	Franca	Gramma	Gracacina
De 0 a 2 annos De 0 à 2 ans	417	59	28	68	98	88	47	21	160	93	36
De 2 a 5 annos De 2 à 5 ans	83	10	4	13	7	6	4	2	30	16	10
De 5 a 10 annos De 5 à 10 ans	21	4	4	0	5	7	4	—	10	5	4
De 10 a 20 annos De 10 à 20 ans	31	4	2	9	10	11	4	2	32	3	2
De 20 a 50 annos De 20 à 50 ans	125	21	10	10	37	50	16	—	86	23	15
Maiores de 50 annos Au-dessus de 50 ans	103	21	10	16	20	26	18	7	70	28	6
Edade ignorada Âge inconnu	—	—	—	—	—	1	—	—	—	—	—
SOMMA	780	119	58	128	177	189	85	32	468	168	78
SEXOS Sexes											
Masculinos Masculins	107	53	34	72	86	101	51	10	229	78	32
Femininos Féminins	95	66	24	56	91	88	34	13	239	90	41
SOMMA	202	119	58	128	177	189	85	32	468	168	78

MAPPA I
1.^{er} Tableau
ANNO DE 1918
Année 1918

tos
cês
ctos de Paz
de Justice de Paix

		Guapiara	Guara	Guarapiranga	Guararema	Guaratinguetá	Guarehy	Guariba	Guarulhos	Guayra	Iacanga	Ibaté	Ibirá	Ibitinga	Icem	Igarapé	Igarahy	Igarapava	Igaratá	Ignacio Uchôa	Iguape
		58	66	39	87	310	80	73	71	58	35	52	82	127	22	70	29	127	62	115	177
		8	7	7	14	70	9	7	19	5	8	7	11	20	5	10	4	22	16	11	35
		7	3	4	11	38	2	6	4	5	5	—	11	13	3	5	1	6	4	3	18
		8	10	—	18	46	5	9	13	9	5	8	11	18	1	5	3	10	6	9	17
		9	30	12	44	205	21	21	26	32	21	14	32	81	31	20	9	78	23	37	90
		11	17	5	26	175	21	19	29	13	7	8	18	40	3	18	11	32	30	15	69
		—	—	—	1	2	—	—	—	1	—	—	—	—	1	—	—	—	—	—	2
		101	133	67	196	841	138	135	162	123	81	89	165	308	66	123	57	279	141	190	408
		54	78	27	106	427	87	87	76	56	48	48	85	149	32	71	35	143	81	102	204
		47	55	40	90	413	71	48	86	67	33	41	80	159	34	52	22	138	60	88	04
		101	133	67	196	841	138	135	162	123	81	89	165	308	66	123	57	279	141	190	408

PARTE III
3.^{me} Partie
Estado de São Paulo
État de Saint Paul

Obi
De
Por Distri
Par Districts

EDADES Âges	Indaiatuba	Ifaússu	Ipojuca	Iporanga	Irupy	Itaberá	Itajoby	Itambé	Itaúca	Itapeirica	Itapetininga
	De 0 a 2 annos De 0 à 2 ans	120	02	31	33	52	43	148	20	27	101
De 2 a 5 annos De 2 à 5 ans	20	17	0	6	8	0	10	3	13	22	21
De 5 a 10 annos De 5 à 10 ans	2	2	—	7	3	0	3	1	1	10	9
De 10 a 20 annos De 10 à 20 ans	6	7	—	13	5	3	10	5	1	9	14
De 20 a 50 annos De 20 à 50 ans	30	25	12	25	14	27	53	20	8	51	66
Maiores de 50 annos Au-dessus de 50 ans	33	18	12	13	11	10	33	0	11	26	72
Edade ignorada Âge inconnu	—	2	—	—	1	—	8	—	—	—	—
SOMMA	217	163	64	97	94	107	274	64	61	222	331
SEXOS Sexes											
Masculinos Masculins	100	85	34	40	53	57	135	31	35	111	137
Femininos Féminins	117	78	30	51	41	50	139	33	26	111	194
SOMMA	217	163	64	97	94	107	274	64	61	222	331

tos
cês
atos de Paz
de Justice de Paix

MAPPA I
1.^{er} Tableau
ANNO DE 1918
Année 1918

Itapira	Itapirema	Itapolis	Itaporanga	Itaquecetuba	Itaquery da Serra	Itararé	Itatiba	Itatinga	Itauna	Itoby	Itú	Ituverava	Ityrapina	Ityrapuan	Jaboticabal	Jacarehy	Jacupiranga	Jacutinga	Jaguary
235	32	00	00	30	45	101	174	105	52	73	275	85	45	54	183	211	23	111	82
36	4	20	7	11	7	14	32	21	10	11	45	13	4	5	14	20	7	21	4
15	—	6	3	3	2	2	12	2	9	3	21	7	5	1	15	25	10	11	1
18	3	10	4	5	—	25	18	6	12	6	31	20	6	5	22	20	15	22	3
82	15	51	36	10	5	00	43	32	28	15	173	61	11	10	80	125	22	62	15
100	10	38	11	16	7	31	81	24	16	22	126	22	12	17	64	72	19	15	26
—	—	1	1	—	—	1	—	—	—	1	2	4	—	—	—	1	—	1	—
516	64	225	131	93	65	237	563	190	127	131	673	215	86	101	378	520	96	243	131
279	29	112	62	50	34	114	200	94	82	64	347	111	45	62	208	262	43	112	72
237	35	113	69	40	32	123	163	96	65	67	326	104	41	39	170	258	53	131	59
516	64	225	131	90	66	237	563	190	127	131	673	215	86	101	370	520	96	243	131

PARTE III
3.^{me} Partie
Estado de São Paulo
État de Saint Paul


Obi
De
Por Distri
Par Districts

EDADES Âges	Jahú	Jambeiro	Jardinópolis	Jariniú	Jatahy	Jeanópolis	Jundiaby	Juquery	Juquiá	Juquitiba	Jurema
	De 0 a 2 annos De 0 à 2 ans	287	81	23	68	18	148	424	117	40	47
De 2 a 5 annos De 2 à 5 ans	30	17	7	16	4	20	86	21	28	10	14
De 5 a 10 annos De 5 à 10 ans	17	1	2	8	—	10	27	7	10	5	7
De 10 a 20 annos De 10 à 20 ans	44	6	3	10	3	11	35	14	14	6	4
De 20 a 50 annos De 20 à 50 ans	147	28	12	37	9	49	174	111	28	24	23
Maiores de 50 annos Au-dessus de 50 ans	105	27	9	21	7	34	128	50	14	12	28
Edade ignorada Âge inconnu	1	—	—	—	—	—	—	3	—	—	—
SOMMA	631	155	331	155	41	276	894	323	133	104	146
SEXOS Sexes											
Masculinos Masculins	344	80	178	76	24	138	478	188	67	54	70
Femininos Féminins	287	75	158	79	17	138	416	135	66	50	70
SOMMA	631	155	331	155	41	276	894	323	133	104	146

MAPPA I
1.^{er} Tableau
ANNO DE 1918
Année 1918

tos
cês
ctos de Paz
de Justice de Paix

Lagoinha	Larangeiras	Laranjal	Lavrinhas	Leme	Lenções	Limeira	Lorena	Lyndóia	Mandury	Matão	Matto Grosso de Batataes	Mayrink	MBoy	Miguel Calmon	Mineiros	Mococa	Mogy das Cruzes	Mogy Guassú	Mogy Mirim
182	17	81	0	94	81	220	194	102	63	73	55	35	16	21	60	155	283	70	197
57	3	10	3	8	10	42	53	15	6	14	13	9	1	15	10	23	47	11	32
20	—	1	2	5	7	10	15	3	3	4	7	2	2	3	2	11	23	4	12
31	6	6	2	10	11	23	20	8	3	7	8	4	6	13	4	16	35	9	18
123	20	19	11	19	37	88	127	20	10	26	39	25	5	28	22	86	136	35	70
46	6	22	8	38	31	110	98	29	8	25	19	6	—	7	31	65	94	22	100
—	—	—	—	—	—	—	7	—	—	—	1	—	—	—	—	—	2	—	2
459	52	139	35	172	177	493	514	186	93	149	172	79	33	82	129	359	600	151	440
239	35	75	16	102	89	264	279	101	49	75	98	40	12	49	70	185	277	81	225
220	17	64	19	70	88	229	235	85	44	74	74	39	21	33	59	174	323	70	215
459	52	139	35	172	177	493	514	186	93	149	172	79	33	82	129	359	600	151	440



PARTE III
3.^{me} Partie
Estado de São Paulo
État de Saint Paul

Obi
De
Por Distri
Par Districts

EDADES Âges	Monte Alegre	Monte Alto	Monte Aprazível	Monte Azul	Monte Mór	Morro Agudo	Morro Alto	Natividade	Nazareth	Nossa Senhora da Ponte	Nossa Senhora do Rosario
	De 0 a 2 annos De 0 à 2 ans	86	128	55	136	110	72	31	146	122	95
De 2 a 5 annos De 2 à 5 ans	7	18	6	10	10	5	1	24	52	11	40
De 5 a 10 annos De 5 à 10 ans	3	12	1	4	3	5	—	6	14	6	20
De 10 a 20 annos De 10 à 20 ans	6	12	7	8	5	11	2	28	6	17	46
De 20 a 50 annos De 20 à 50 ans	10	37	16	40	14	34	6	98	48	57	187
Maiores de 50 annos Au-dessus de 50 ans	24	28	10	23	24	12	6	47	50	38	104
Edade ignorada Âge inconnu	—	—	—	—	—	—	—	—	—	—	—
SOMMA	122	235	95	227	172	139	46	349	301	224	659
SEXOS Sexes											
Masculinos Masculins	62	132	47	118	90	72	25	177	150	97	349
Femininos Féminins	60	99	48	109	82	67	21	172	145	127	310
SOMMA	122	235	95	227	172	139	46	349	301	224	659

MAPPA I
1.^{er} Tableau
ANNO DE 1918
Année 1918

tos
cês
ctos de Paz
de Justice de Paix

Nova America	Nova Europa	Nova Granada	Nova Paulicça	Novo Horizonte	Nuporanga	Olco	Olhos d'Agua	Olympia	Orlandia	Ourinhos	Palmares	Palmeiras	Palmital	Paralybuna	Paranapiacaba	Parnahyba	Patrocínio do Sapucahy	Pedreiras	Pedrinhal
41	35	6	55	101	30	50	25	154	58	65	60	152	32	285	45	68	33	100	47
8	4	1	8	0	4	10	4	22	0	0	4	9	7	59	11	10	3	9	10
5	—	2	2	11	1	6	3	12	5	6	4	6	2	20	0	4	2	6	3
3	2	2	6	10	4	9	3	16	7	15	12	10	4	33	8	9	6	10	6
18	12	8	33	37	18	10	15	54	30	31	18	45	22	119	29	43	22	33	25
12	3	2	11	22	13	16	13	40	15	8	9	10	0	84	7	32	18	28	17
—	—	—	—	—	—	—	—	—	—	—	—	—	3	1	—	—	—	1	—
82	56	21	115	190	70	107	73	298	124	134	107	268	79	601	109	166	84	182	108
43	28	14	53	101	46	82	37	167	70	88	50	147	65	310	46	85	48	99	53
39	28	7	62	80	24	45	36	131	45	66	57	121	44	201	63	81	36	83	52
82	56	21	115	190	70	107	73	298	124	134	107	268	79	601	109	166	84	182	108

PARTE III
3.^{me} Partie
Estado de São Paulo
État de Saint Paul

Obi
De
Por Distri
Par Distriets

EDADES Âges	Pedreira	Pernópolis	Piedade	Pilar	Pindamonhangaba	Pindorama	Pinheiros	Piquete	Piracaia	Piracicaba	Pirajá
	De 0 a 2 annos De 0 à 2 ans	93	117	93	42	307	42	32	92	212	344
De 2 a 5 annos De 2 à 5 ans	12	16	11	7	61	7	1	21	25	34	14
De 5 a 10 annos De 5 à 10 ans	5	7	2	4	30	2	—	7	9	23	3
De 10 a 20 annos De 10 à 20 ans	8	11	6	—	30	4	2	7	9	55	14
De 20 a 50 annos De 20 à 50 ans	22	80	33	15	105	16	5	26	56	169	30
Maiores de 50 annos Au-dessus de 50 ans	34	23	29	6	128	7	10	24	57	181	20
Edade ignorada Âge inconnu	—	1	—	1	2	1	—	—	—	—	—
SOMMA	174	255	174	75	768	79	56	147	368	809	167
SEXOS Sexes											
Masculinos Masculins	83	147	98	40	371	30	28	92	174	421	91
Femininos Féminins	91	108	76	35	397	49	28	55	194	388	76
SOMMA	174	255	174	75	768	79	56	147	368	809	167

MAPPA I
1.^{er} Tableau
ANNO DE 1918
Année 1918

tos
cês
ctos de Paz
de Justice de Paix

Pirajuby	Piramboia	Pirangy	Pirapóra	Pirassununga	Piratininga	Pitangueiras	Platina	Pontal	Porto Feliz	Porto Ferreira	Posse	Prainha	Prata	Presidente Alves	Quadra	Queluz	Redempção	Restinga	Ribeira
152	56	93	13	128	139	96	27	76	131	37	101	19	56	102	48	58	139	60	43
18	7	14	4	14	15	11	3	11	12	7	8	7	10	20	4	11	29	7	8
7	2	6	—	7	6	3	1	5	7	3	4	3	2	10	—	1	4	3	4
16	4	5	2	9	15	12	0	5	11	4	4	3	5	12	5	13	11	10	8
61	19	18	3	78	50	34	17	46	43	17	30	11	12	41	5	41	59	10	24
28	8	17	9	58	23	27	15	16	33	25	38	3	11	11	4	38	38	9	12
7	—	—	1	—	1	—	—	—	—	—	—	—	—	—	—	—	—	—	1
289	96	153	32	294	249	183	72	159	237	93	185	46	96	196	66	162	280	99	100
155	60	74	20	195	131	97	31	86	134	56	98	24	53	103	36	80	136	54	48
134	36	70	12	99	118	86	41	73	103	37	87	22	43	93	30	82	144	45	52
289	96	153	32	294	249	183	72	159	237	93	185	46	96	196	66	162	280	99	100

PARTE III
3.^{me} Partie
Estado de São Paulo
État de Saint Paul

Obi
tos
De
Por Distri
Par Districts

EDADES Âges	Ribeirão Bonito	Ribeirão Branco	Ribeirão Corrente	Ribeirão Pires	Ribeirão Preto (Município) (*)	Ribeirão Vermelho	Ribeiropolis	Rifânia	Rincão	Rio Bonito	Rio Claro
	De 0 a 2 annos De 0 à 2 ans	61	20	38	40	190	94	18	61	73	70
De 2 a 5 annos De 2 à 5 ans	7	5	2	3	53	11	2	9	12	6	29
De 5 a 10 annos De 5 à 10 ans	4	2	2	—	40	5	1	8	3	2	17
De 10 a 20 annos De 10 à 20 ans	12	5	18	2	67	8	—	7	8	2	41
De 20 a 50 annos De 20 à 50 ans	32	14	11	22	200	36	8	22	27	10	187
Maiores de 50 annos Au-dessus de 50 ans	26	—	7	16	170	10	0	15	17	29	180
Edade Ignorada Âge inconnu	—	—	—	—	7	2	—	—	—	—	1
SOMMA	142	59	80	83	1.126	175	35	117	140	129	597
SEXOS Sexes											
Masculinos Masculins	84	28	40	52	617	95	17	64	72	65	338
Femininos Féminins	58	31	40	31	509	80	18	53	68	64	261
SOMMA	142	59	80	83	1.126	175	35	117	140	129	597

(*) Ribeirão Preto apparece como município, por falta de informações separadas dos seus Districtos de Paz.
Ci-inclus le municípe de Ribeirão Preto, puis qu'il n'y a des renseignements sur les respectifs Districts de Justice de Paz.

MAPPA I
1.^{er} Tableau
ANNO DE 1918
Année 1918

ctos de Paz
de Justice de Paz

Rio das Pedras	Rio Preto	Rocinha	Salles Oliveira	Saltesopolis	Salto de Pirapóra	Salto	Salto Grande do Parapanema	Santa Adelia	Santa Barbara	Santa Barbara do Rio Pardo	Santa Branca	Santa Cruz da Conceição	Santa Cruz da Estrella	Santa Cruz das Posses	Santa Cruz do Rio Pardo	Santa Ernestina	Santa Eudoxia	Santa Gertrudes	Santa Izabel
100	188	68	73	88	46	86	18	137	108	55	84	48	28	30	118	71	51	8	112
11	20	15	3	24	17	11	2	13	6	1	10	3	4	3	25	6	6	—	32
5	8	4	3	8	2	4	2	3	4	4	6	3	1	—	10	1	2	—	11
2	30	10	5	8	6	18	3	4	7	5	9	6	2	—	15	3	7	—	12
21	105	14	23	32	15	97	24	38	17	20	39	8	13	9	51	13	10	2	61
17	56	20	11	25	14	26	3	29	25	21	26	18	10	8	35	7	8	2	47
—	—	—	—	1	—	1	8	—	—	—	—	—	—	—	—	1	—	—	—
156	416	131	118	181	100	178	55	224	167	109	183	86	67	50	290	102	84	12	275
81	210	71	67	90	47	88	31	129	102	49	88	42	39	23	164	57	44	8	128
75	197	60	51	91	53	90	24	95	61	60	97	44	28	27	126	45	40	4	147
156	416	131	118	181	100	178	55	224	167	109	183	86	67	50	290	102	84	12	275

PARTE III
3.^{me} Partie
Estado de São Paulo
État de Saint Paul

Obi
De
Por Distri
Par Districts

EDADES Âges	Santa Lucia	Santa Maria	Santa Rita de Cassia dos Coqueiros	Santa Rita do Passa Quatro	Santa Rosa	Santo Amaro	Santo André	Santo Antonio d'Alegria	Santo Antonio da Boa Vista	Santo Antonio do Jardim	Santo Antonio do Pinhal
	De 0 a 2 annos De 0 à 2 ans	79	50	77	71	95	122	87	71	51	83
De 2 a 5 annos De 2 à 5 ans	6	11	5	11	14	28	14	8	7	6	10
De 5 a 10 annos De 5 à 10 ans	2	2	4	8	5	14	12	3	5	1	4
De 10 a 20 annos De 10 à 20 ans	4	4	10	6	9	18	11	7	6	2	8
De 20 a 50 annos De 20 à 50 ans	27	10	20	28	85	68	39	33	17	18	16
Maiores de 50 annos Au-dessus de 50 ans	15	18	11	43	23	68	17	23	14	11	17
Edade ignorada Âge inconnu	—	—	1	—	—	—	1	—	—	1	—
SOMMA	133	95	128	167	181	318	161	145	100	102	87
SEXOS Sexes											
Masculinos Masculins	88	59	71	95	95	166	90	67	54	48	32
Femininos Féminins	65	36	57	72	86	152	71	78	46	54	45
SOMMA	133	95	128	167	181	318	161	145	100	102	87

MAPPA I
1.^{er} Tableau
ANNO DE 1918
Année 1918

tos
cês
ctos de Paz
de Justice de Paix

Santos	São Bento do Sapucahy	São Bernardo	São Caetano	São Carlos	São Francisco Xavier	São João da Boa Vista	São João da Bocaina	São Joaquim	São José da Bella Vista	São José do Barreiro	São José do Rio Pardo	São José dos Campos	São Lourenço do Turvo	São Luiz do Parahytinga	São Manoel	São Miguel Archanjo	São Pedro	São Pedro do Turvo	São Roque	São Sebastião	São Simão	São Vicente
876	144	42	48	254	44	275	103	80	65	41	185	310	29	188	251	62	85	72	141	20	187	48
224	27	8	3	55	7	41	18	6	8	6	32	63	1	88	32	7	8	10	37	4	30	12
87	9	2	3	29	2	21	6	—	3	4	9	17	3	7	11	8	6	7	6	6	11	4
171	2	6	5	36	2	33	13	9	8	5	22	42	2	23	22	5	8	11	10	6	29	9
967	71	17	17	180	17	104	43	41	23	21	76	174	9	125	77	2	29	38	74	38	86	40
299	44	20	8	118	7	105	38	21	13	24	77	114	10	67	66	23	28	13	39	31	62	22
3	—	—	—	—	—	—	—	—	—	—	—	1	—	—	—	—	—	—	—	—	—	—
2.607	317	95	82	672	79	579	221	157	120	101	401	730	54	448	459	133	164	151	316	114	405	135
1.569	153	48	40	357	41	320	115	68	71	47	231	407	29	229	230	61	88	81	162	62	220	72
1.038	164	47	42	315	38	259	106	89	49	54	170	323	31	219	229	72	76	70	154	52	185	63
2.607	317	95	82	672	79	579	221	157	120	101	401	730	54	448	459	133	164	151	316	114	405	135

PARTE III
3.^{me} Partie
Estado de São Paulo
État de Saint Paul

Obi
De
Por Distri
Par Districts

EDADES Âges	Sarapuhy	Serutayá	Serra Azul	Serra Negra	Serrinha	Sertãozinho	Sete Barras	Silveiras	Socorro	Soturna	Tabapuan	Tabatinga	Tamboré
	De 0 a 2 annos De 0 à 2 ans	33	7	83	137	74	180	16	73	204	32	125	74
De 2 a 5 annos De 2 à 5 ans	3	1	12	30	9	31	5	10	30	4	7	7	14
De 5 a 10 annos De 5 à 10 ans	1	—	7	7	4	8	6	3	15	4	4	3	8
De 10 a 20 annos De 10 à 20 ans	7	2	6	4	7	17	2	3	23	2	15	6	11
De 20 a 50 annos De 20 à 50 ans	15	—	25	39	31	84	15	24	71	10	36	32	16
Maiores de 50 annos Au-dessus de 50 ans	12	2	23	63	17	40	11	13	83	7	25	13	17
Edade ignorada Âge inconnu	—	—	—	—	—	—	—	—	2	1	—	—	—
SOMMA	71	12	156	286	143	378	55	126	488	60	212	135	141
SEXOS Sexes													
Masculinos Masculins	37	5	90	145	70	216	21	68	202	34	108	67	66
Femininos Féminins	34	7	66	141	73	162	34	63	226	26	104	68	75
SOMMA	71	12	156	286	143	378	55	126	488	60	212	135	141

MAPPA I
1.^{er} Tableau
ANNO DE 1918
Année 1918

tos
cês
ctos de Paz
de Justice de Paix

Tanaby	Tapyratiba	Taquaritinga	Taquary	Tatuly	Taubaté	Tayaçu	Tayuva	Tieté	Timburi	Torrinha	Tremembé	Tupá	Tuyuti	Ubatuba	Una	Vargem Grande	Villa Bella	Villa Resende	Viradouro	Votorantim	Xarquesada	Xiririca
40	108	77	82	169	357	56	180	178	53	41	128	11	97	38	103	157	56	65	112	95	32	59
4	11	16	3	17	79	5	12	32	7	9	27	—	34	15	6	80	6	5	13	24	7	10
2	6	5	1	5	38	1	7	12	4	2	10	—	1	7	4	12	3	—	8	6	2	15
7	9	23	5	19	82	4	4	19	4	2	12	1	1	11	8	24	25	3	11	7	3	17
24	39	62	10	68	332	16	31	75	28	13	67	6	12	49	46	56	33	16	54	25	8	30
11	26	40	11	68	222	11	20	77	15	10	41	4	19	33	41	41	18	33	19	11	12	14
—	—	—	—	1	4	—	—	1	—	—	—	—	—	—	—	1	—	—	1	—	—	1
88	202	223	62	337	1114	93	204	394	106	86	280	22	164	153	208	321	144	122	218	168	64	146
50	114	120	83	177	536	49	107	218	60	40	139	15	86	71	106	170	80	67	121	86	42	71
38	88	103	29	160	578	44	97	176	46	46	141	7	78	82	102	151	64	55	97	82	22	75
88	202	223	62	337	1114	93	204	394	106	86	280	22	164	153	208	321	144	122	218	168	64	146

PARTE III
3.^{me} Partie
Estado de São Paulo
État de Saint Paul

Obi
De
Por Distri
Par Districts

ESTADO CIVIL État civil		Agudos	Alambari	Albuquerque Lins	Amparo	Angatuba	Anhemby	Annapolis	Apiaby	Apparecida	Apparecida d'Agua da Rosa	Araçatuba
Solteiros Célibataires		95	60	136	401	207	73	59	20	180	65	81
Casados Mariés		36	16	95	156	55	25	11	14	52	16	12
Viuvers Veufs		10	5	4	54	21	12	4	6	20	6	5
Ignorado Inconnu		2	-	0	-	-	-	1	-	0	-	1
SOMMA		143	81	181	701	283	110	75	40	279	87	101
NACIONALIDADES Nationalités												
Brasileiros Brésiliens	do Estado de São Paulo de l'État de Saint Paul	117	81	124	587	281	105	61	3	258	55	101
	de outros Estados d'autres États	6	-	27	23	2	2	6	-	17	5	-
	sem declaração de Estado sans déclaration de l'État	-	-	2	11	-	-	-	37	-	28	-
Italianos Italiens	10	-	2	60	-	2	3	-	-	3	-	-
Hespanhóes Espagnols	5	-	5	4	-	-	1	-	-	1	-	-
Portuguezes Portugais	2	-	5	12	-	1	3	-	-	-	-	-
Allemaes Allemands	-	-	-	-	-	-	-	-	-	-	-	1
Inglezes Anglais	-	-	-	-	-	-	-	-	-	-	-	-
Francezes Français	-	-	-	-	-	-	-	-	-	-	-	-
Africanos Africains	-	-	-	2	-	-	-	-	-	-	-	-
Austriacos Autrichiens	1	-	-	1	-	-	-	-	-	1	-	-
Outras nacionalidades Autres nationalités	1	-	12	1	-	-	1	-	-	1	-	-
Ignorada Inconnue	1	-	4	-	-	-	-	-	-	7	-	-
SOMMA		143	81	181	701	283	110	75	40	279	87	101

MAPPA II
2.^{me} Tableau
ANNO DE 1918
Année 1918

tos
cês
ctos de Paz
de Justice de Paix

Araçatuba	Ararapira	Araraquara	Araras	Aréas	Arihanha	Arthur Nogueira	Arujá	Assis	Atibaia	Avanhandava	Avaré	Bairro Alto	Bananal	Barry	Barra Bonita	Barra Mansa	Barretos	Batataes	Baurú
36	14	311	334	50	130	61	61	110	314	1	191	54	178	200	122	113	288	158	230
5	-	103	102	31	35	11	10	37	98	-	69	34	50	84	30	20	95	89	77
4	-	31	34	15	10	9	4	13	39	1	38	13	31	19	12	6	25	24	22
7	-	3	-	1	-	-	-	-	8	2	8	-	-	-	1	-	5	1	22
52	14	451	470	97	184	81	75	169	482	4	304	101	259	303	165	148	413	269	351
27	12	311	309	92	144	73	75	138	445	2	226	90	245	234	127	129	201	196	159
16	2	15	12	4	7	-	-	30	5	1	20	-	8	27	2	1	72	31	18
-	-	6	-	-	-	-	-	-	-	-	16	10	-	1	-	-	2	-	122
1	-	50	45	-	12	3	-	2	11	1	18	-	2	20	12	16	15	28	14
1	-	16	1	-	16	1	-	1	17	-	8	-	-	7	10	1	6	8	13
3	-	15	8	1	4	1	-	1	3	-	11	1	2	2	3	-	10	9	18
-	-	1	2	-	-	-	-	-	-	-	-	-	-	-	-	-	1	-	-
-	-	-	-	-	-	-	-	-	-	-	-	-	-	-	-	-	-	-	-
-	-	-	1	-	-	-	-	-	-	-	1	-	1	-	-	-	-	-	-
-	-	-	-	-	-	-	-	-	-	-	-	-	1	1	-	-	-	-	-
1	-	7	1	-	1	1	-	-	-	-	3	-	-	1	1	1	1	7	6
3	-	-	-	-	-	-	-	1	1	-	1	-	-	-	4	-	8	1	2
52	14	451	470	97	184	81	75	169	482	4	304	101	259	303	165	148	413	269	351

PARTE III

3.^{me} Partie

Estado de São Paulo

État de Saint Paul

Obi

De

Por Distri

Par Districts

ESTADO CIVIL <i>État civil</i>		Bebedouro	Bella Vista	Bello Monte	Bernardino de Campos	Bica de Pedra	Biriguy	Boa Esperança	Bocayuva	Boituva	Bom Sucesso	Borborema
Solteiros	Célibataires	340	148	24	85	186	118	130	80	106	83	78
Casados	Mariés	97	35	8	28	51	27	37	26	22	15	20
Viuvos	Veuves	29	11	5	5	17	8	10	4	5	5	12
Ignorado	Inconnu	1	1	—	2	2	1	3	1	—	—	—
SOMMA		473	195	37	120	256	154	195	120	133	103	108
NACIONALIDADES <i>Nationalités</i>		Bebedouro	Bella Vista	Bello Monte	Bernardino de Campos	Bica de Pedra	Biriguy	Boa Esperança	Bocayuva	Boituva	Bom Sucesso	Borborema
Brasileiros	do Estado de São Paulo <i>de l'État de Saint Paul</i>	863	194	36	107	222	101	165	107	112	102	101
	de outros Estados <i>d'autres États</i>	44	1	—	5	6	19	0	1	—	1	0
	sem declaração de Estado <i>sans déclaration de l'État</i>	2	—	—	—	—	—	—	—	18	—	—
Italianos	<i>Italiens</i>	37	—	1	3	15	10	13	—	—	—	—
Hespanhóes	<i>Espagnols</i>	11	—	—	2	9	0	8	—	—	—	1
Portuguezes	<i>Portugais</i>	12	—	—	1	3	1	2	—	2	—	—
Allemaes	<i>Allemands</i>	2	—	—	—	—	—	—	—	—	—	—
Inglezes	<i>Anglais</i>	—	—	—	—	—	—	—	—	—	—	—
Francezes	<i>Français</i>	—	—	—	—	—	—	—	—	—	—	—
Africanos	<i>Africains</i>	—	—	—	—	—	—	—	—	—	—	—
Austriacos	<i>Autrichiens</i>	1	—	—	—	1	2	1	—	—	—	—
Outras nacionalidades	<i>Autres nationalités</i>	1	—	—	—	14	—	4	1	—	—	—
Ignorada	<i>Inconnue</i>	—	—	—	2	—	1	—	1	2	—	—
SOMMA		473	195	37	120	256	154	195	120	133	103	108

(*) Campinas apparece como municipio, por falta de informações separadas dos seus Districtos de Paz
Ci-inclus le munitpe de Campinas puis qu'il n'y a des renseignements sur les respectifs Districts de Justice de Paz.

MAPPA II

2.^{me} Tableau

ANNO DE 1918

Année 1918

tos

cês

ctos de Paz

de Justice de Paix

	Botucatu	Bragança	Brodowski	Brótas	Buenopolis	Buquira	Burilys	Bury	Cabreuva	Caçapava	Cachoetra	Caconde	Cajoby	Cajuru	Campinas (Município) (*)	Campo Largo de Sorocaba	Campos do Jordão	Campos Novos de Cunha	Campos Novos do Parana-pena	Canania
318	881	100	149	68	106	52	77	87	337	115	146	212	141	1.321	80	22	101	95	51	
123	193	37	41	20	30	15	13	18	131	40	48	38	48	472	18	13	23	32	12	
47	94	7	12	5	7	3	4	10	24	18	16	12	18	259	4	2	6	11	6	
2	1	—	1	—	—	—	2	—	50	10	1	1	1	2	1	—	—	1	—	
490	1.119	144	203	93	143	70	96	115	564	189	211	263	208	2.054	101	37	130	139	69	
377	1.013	113	173	81	110	84	00	108	303	167	163	222	176	—	99	28	130	118	69	
12	48	7	6	1	2	3	—	—	5	16	34	19	19	1700	4	5	—	19	—	
—	1	—	—	—	—	—	—	—	225	—	—	—	—	—	—	—	—	1	—	
60	30	18	18	5	1	3	—	5	3	1	2	12	9	210	—	—	—	—	—	
14	14	5	1	1	—	—	2	1	1	—	2	9	—	35	—	—	—	—	—	
11	6	2	5	1	—	—	3	1	1	5	1	1	4	54	—	2	—	—	—	
3	2	—	—	—	—	—	1	—	—	—	2	—	—	14	—	—	—	—	—	
—	—	—	—	—	—	—	—	—	—	—	—	—	—	—	—	—	—	—	—	
—	—	1	—	—	—	—	—	—	—	—	—	—	—	—	7	—	—	—	—	
3	3	—	—	1	—	—	—	—	—	—	—	—	—	7	—	—	—	—	—	
5	2	3	—	—	—	—	—	—	—	—	5	—	—	18	—	2	—	1	—	
5	—	—	—	—	—	—	—	—	20	—	2	—	—	—	—	—	—	—	—	
490	1.119	144	203	93	143	70	96	115	564	189	211	263	208	2.054	103	37	130	139	69	

PARTE III
3.ª Parte
Estado de São Paulo
État de Saint Paul

Obi
De
Por Distri
Par Districts

ESTADO CIVIL État civil		Indaiatuba	Ipaussu	Ipojuca	Iporanga	Irupy	Itaberá	Itajubá	Itambé	Itaóca	Itapeçurica	Itapetininga
Solteiros Célibataires		164	183	46	66	66	60	195	41	48	150	228
Casados Mariés		34	24	9	21	20	32	33	17	8	60	72
Viuvos Veufs		19	6	8	10	6	5	13	6	5	3	30
Ignorado Inconnu		—	—	1	—	2	1	3	—	—	—	1
SOMMA		217	163	64	97	94	107	274	64	61	222	331
NACIONALIDADES Nationalités												
Brasileiros Brésiliens	do Estado de São Paulo de l'État de Saint Paul	105	144	56	92	80	107	240	49	60	220	314
	de outros Estados d'autres États	—	4	4	5	8	—	9	14	1	—	7
	sem declaração de Estado sans déclaration de l'État	—	1	—	—	—	—	—	—	—	—	—
Italianos Italiens		17	6	1	—	1	—	12	—	—	2	6
Hespanhóis Espagnols		2	5	2	—	—	—	3	1	—	—	1
Portuguezes Portugais		—	2	—	—	2	—	—	—	—	—	2
Alemães Allemands		1	—	1	—	—	—	—	—	—	—	—
Inglezes Anglais		—	—	—	—	—	—	—	—	—	—	—
Francezes Français		—	—	—	—	—	—	—	—	—	—	—
Africanos Africains		1	—	—	—	—	—	—	—	—	—	—
Austriacos Autrichiens		—	—	—	—	—	—	—	—	—	—	—
Outras nacionalidades Autres nationalités		1	1	—	—	—	—	3	—	—	—	1
Ignorada Inconnue		—	—	—	—	3	—	1	—	—	—	—
SOMMA		217	163	64	97	94	107	274	64	61	222	331

MAPPA II
2.ª Tableau
ANNO DE 1918
Année 1918

tos
cês
ctos de Paz
de Justice de Paix

Itapira	Itapirema	Itapolis	Itaporanga	Itaquaquecetuba	Itaquary da Serra	Itararé	Itatiba	Itatinga	Itauna	Itoby	Itú	Ituverava	Ityrapina	Ityrapuã	Jaboticabal	Jacarehy	Jacupiranga	Jacutinga	Jaguary
357	40	149	90	62	56	167	250	143	93	94	437	134	62	77	258	370	57	180	95
111	18	52	86	28	4	57	76	31	26	29	157	72	17	18	90	93	26	50	24
48	6	22	5	5	0	18	34	13	8	8	79	9	6	6	29	57	13	12	12
—	—	2	—	—	—	—	3	—	—	—	—	—	1	—	1	—	—	—	—
516	64	225	131	90	66	237	363	190	127	131	673	215	86	101	378	520	96	243	131
423	57	187	125	81	61	201	318	176	127	109	608	183	77	87	211	510	96	210	114
27	7	9	5	2	1	28	3	2	—	1	14	23	1	8	10	4	—	13	1
—	—	1	—	—	—	—	—	1	—	7	—	—	—	—	—	—	—	—	—
46	—	20	—	—	3	—	34	8	—	8	30	5	3	—	32	4	—	7	13
10	—	2	—	2	1	—	1	1	—	4	11	2	1	5	12	2	—	1	2
7	—	2	—	5	—	3	4	2	—	—	1	1	3	1	10	—	—	2	—
1	—	4	—	—	—	—	—	—	—	—	1	—	—	—	1	—	—	—	—
—	—	—	—	—	—	—	—	—	—	—	—	—	—	—	—	—	—	—	—
1	—	—	—	—	—	—	—	—	—	—	1	—	—	—	—	—	—	—	—
—	—	—	—	—	—	—	—	—	—	—	5	—	—	—	—	—	—	—	—
1	—	—	1	—	—	—	2	—	—	2	1	1	—	—	1	—	—	1	1
—	—	—	—	—	—	—	—	—	—	—	—	—	—	—	1	—	—	—	—
—	—	—	—	—	—	—	—	—	—	—	—	—	—	—	—	—	—	—	—
516	64	225	131	90	66	237	363	190	127	131	673	215	86	101	378	520	96	243	131

PARTE III
3.^{me} Partie
Estado de São Paulo
État de Saint Paul

Obi
De
Por Distri
Par Districts

ESTADO CIVIL État civil		Jahú	Jambeiro	Jardinópolis	Jarinu	Jatohy	Jeanópolis	Jundiaby	Juquery	Juquia	Juquitiba	Jurema
Solteiros . Célibataires		420	110	231	100	31	208	655	215	102	81	106
Casados . Marités		162	20	68	20	0	52	174	60	23	16	27
Viuvos . Veufs		40	16	26	12	1	16	60	21	8	7	11
Ignorado . Inconnu		--	--	3	5	--	--	5	18	--	--	2
SOMMA		631	155	331	155	41	276	894	323	133	104	146
NACIONALIDADES Nationalités		Jahú	Jambeiro	Jardinópolis	Jarinu	Jatohy	Jeanópolis	Jundiaby	Juquery	Juquia	Juquitiba	Jurema
Brasileiros Brésiliens	do Estado de São Paulo de l'État de Saint Paul	501	152	280	131	30	256	771	280	133	102	107
	de outros Estados. d'autres États	18	3	35	2	1	18	8	8	--	2	4
	Sem declaração de Estado Sans déclaration de l'État	--	--	--	--	--	--	--	--	--	--	--
Italianos . Italiens		68	--	32	12	--	2	72	15	--	--	80
Hespanhóes Espagnols		33	--	0	8	--	--	15	8	--	--	1
Portuguezes Portugais		5	--	11	--	1	--	13	6	--	--	3
Allemaes . Allemands		--	--	--	--	--	--	4	--	--	--	1
Inglezes . Anglais		--	--	--	--	--	--	--	--	--	--	--
Francezes Français		--	--	--	--	--	--	--	--	--	--	--
Africanos Africains		--	--	--	--	--	--	--	--	--	--	--
Austriacos Autrichiens		5	--	2	--	--	--	--	--	--	--	--
Outras nacionalidades Autres nationalités		6	--	12	--	--	--	8	1	--	--	--
Ignorada . Inconnue		--	--	--	2	--	--	--	1	--	--	--
SOMMA		631	155	331	155	41	276	894	323	133	104	146

MAPPA II
2.^{me} Tableau
ANNO DE 1918
Année 1918

tos
cês
ctos de Paz
de Justice de Paix

Lagoinha	Larangeiras	Laranjal	Lavrinhas	Leme	Lençóis	Limreira	Lorena	Lyndóia	Mandury	Mattão	Mato Grosso de Batatas	Mayrink	MBoy	Miguel Calmon	Mineros	Mocóca	Mogy das Cruzes	Mogy Guassú	Mogy Mirim
332	21	100	20	125	115	322	361	192	78	105	127	56	23	60	81	240	415	103	296
98	21	24	8	30	46	110	101	38	10	29	35	16	8	19	20	84	125	34	91
29	6	12	5	16	14	61	48	16	5	12	9	6	2	3	19	35	50	12	51
--	1	3	2	1	2	--	1	--	--	3	1	1	--	--	--	--	10	2	2
459	52	139	35	172	177	493	514	186	93	149	172	79	33	82	129	359	600	151	440
459	35	123	29	128	144	443	463	173	85	117	128	72	32	75	103	249	576	181	386
--	15	--	8	--	4	--	34	8	5	--	18	3	1	1	8	65	4	1	15
--	--	1	--	21	--	--	--	--	--	--	18	--	--	--	--	--	--	--	--
--	--	--	--	14	14	27	6	5	1	20	1	--	--	--	10	32	7	12	27
--	1	14	--	1	12	4	1	--	2	7	3	--	--	--	7	5	8	2	3
--	1	--	--	5	--	6	5	--	--	2	1	3	--	2	--	4	3	3	5
--	--	1	3	2	--	9	--	--	--	--	--	--	--	--	--	--	--	--	--
--	--	--	--	--	--	--	--	--	--	--	--	--	--	--	--	--	--	--	--
--	--	--	--	--	1	1	--	1	--	--	--	--	--	--	--	--	--	--	--
--	--	--	--	--	--	--	1	--	--	--	1	--	--	--	1	--	--	--	--
--	--	--	--	--	--	--	--	--	--	1	--	--	--	--	--	2	--	--	1
--	--	--	--	--	1	4	--	--	--	2	1	--	--	4	--	1	1	--	2
--	--	--	--	--	1	--	1	--	--	--	1	1	--	--	--	1	1	2	1
459	52	139	35	172	177	493	514	186	93	149	172	79	33	82	129	359	600	151	440

PARTE III
3.^{me} Partie
Estado de São Paulo
État de Saint Paul

Obi
De
Por Distri
Par Districts

ESTADO CIVIL État civil		Ribeirão Bonito	Ribeirão Branco	Ribeirão Corrente	Ribeirão Pires	Ribeirão Preto (Município) (*)	Ribeirão Vermelho	Ribeiropolis	Rifaina	Rinão	Rio Bonito	Rio Claro	
Solteiros Célibataires		93	43	48	53	750	127	21	81	105	85	887	
Casados Mariés		33	12	18	21	272	86	7	22	80	29	135	
Viuvos Veufs		10	4	4	6	93	12	4	11	2	14	67	
Ignorado Inconnu		—	—	10	—	5	—	—	—	8	1	8	
SOMMA		142	59	80	83	1.126	175	35	117	140	129	597	
NACIONALIDADES Nationalités													
Brasileiros Brésiliens	do Estado de São Paulo de l'État de Saint Paul	109	58	68	64	857	158	30	95	118	120	510	
	de outros Estados d'autres États	5	—	8	—		21	2	15	9	5	8	—
	sem declaração de Estado sans déclaration de l'État	—	1	4	—		—	—	—	—	—	—	—
Italianos Italiens		16	—	3	15	136	1	3	3	5	2	48	
Hespanhós Espagnols		10	—	—	1	35	—	—	3	3	1	7	
Portuguezes Portugais		—	—	—	1	50	—	—	—	5	—	10	
Allemlhes Allemands		1	—	—	—	1	—	—	1	—	—	5	
Inglezes Anglais		—	—	—	—	—	—	—	—	—	—	—	
Francezes Français		—	—	—	1	1	—	—	—	—	—	—	
Africanos Africains		—	—	—	—	2	—	—	—	—	1	3	
Austriacos Autrichiens		—	—	—	1	8	—	—	—	—	—	4	
Outras nacionalidades Autres nationalités		1	—	—	—	20	—	—	—	—	—	4	
Ignorada Inconnue		—	—	2	—	7	—	—	—	—	—	—	
SOMMA		142	59	80	83	1.126	175	35	117	140	129	597	

(*) Ribeirão Preto, aparece como município, por falta de informações separadas dos seus Districtos de Paz.
Ci-inclus le municipé de Ribeirão Preto, puisqu'il n'y a des renseignements sur les respectifs Districts de Justice de Paz.

MAPPA II
2.^{me} Tableau
ANNO DE 1918
Année 1918

tos
c's
ctos de Paz
de Justice de Paix

Rio das Pedras	Rio Preto	Rocinha	Salles Oliveira	Sallesopolis	Salto de Pirapóra	Salto	Salto Grande do Paranapanema	Santa Adelia	Santa Barbara	Santa Barbara do Rio Pardo	Santa Branca	Santa Cruz da Conceição	Santa Cruz da Estrella	Santa Cruz das Posses	Santa Cruz do Rio Pardo	Santa Ernestina	Santa Eudexia	Santa Gertrudes	Santa Izabel
124	271	98	88	128	74	122	23	164	120	73	131	62	41	37	221	85	61	8	205
25	121	25	25	40	19	43	18	40	28	25	33	12	15	9	46	10	13	3	47
7	19	8	5	13	7	13	3	13	11	11	19	12	11	4	18	7	7	1	21
—	5	—	—	—	—	—	1	1	1	—	—	—	—	—	2	—	—	—	2
156	416	131	118	181	100	178	55	224	167	109	183	86	67	50	290	102	84	12	275
124	318	100	94	180	98	83	44	186	151	94	179	73	46	40	275	79	60	8	275
1	47	1	8	—	1	1	3	5	2	10	2	2	10	5	8	1	—	—	—
—	—	—	—	—	—	87	—	—	—	—	—	—	—	—	—	10	16	1	—
16	25	18	7	—	—	20	2	13	6	1	—	4	8	2	8	4	5	2	—
—	7	1	—	—	—	1	1	17	—	2	1	1	1	2	2	8	1	—	—
1	10	1	7	—	—	3	2	3	4	—	1	6	—	1	1	—	—	—	—
—	—	1	1	—	—	—	—	—	—	—	—	—	—	—	—	—	—	—	—
—	—	—	—	—	—	—	—	—	—	—	—	—	—	—	—	—	—	—	—
1	1	—	1	—	—	—	—	—	—	—	—	—	2	—	—	—	—	—	—
1	5	—	—	1	1	3	—	—	1	2	—	—	—	—	1	—	—	—	—
—	3	—	—	—	—	—	3	—	—	—	—	—	—	—	—	—	2	1	—
156	416	131	118	181	100	178	55	224	167	109	183	86	67	50	290	102	84	12	275

PARTE III
3.^{me} Partie
Estado de São Paulo
État de Saint Paul

Obi
De
Por Distri
Par Districts

ESTADO CIVIL État civil		Santa Lucia	Santa Maria	Santa Rita de Cassia dos Coqueiros	Santa Rita do Passa Quatro	Santa Rosa	Santo Amaro	Santo André	Santo Antonio d'Alegria	Santo Antonio da Boa Vista	Santo Antonio do Jardim	Santo Antonio do Pinhal
Solteiros	Célibataires	97	75	96	105	142	228	11	94	75	78	05
Casados	Mariés	30	10	28	43	29	61	30	88	18	18	17
Viuuos	Veufs	6	10	4	19	10	27	10	13	7	5	5
Ignorado	Inconnu	—	—	—	—	—	2	1	—	—	1	—
SOMMA		133	95	128	167	181	318	161	145	100	102	87
NACIONALIDADES Nationalités												
Brasileiros Brésiliens	do Estado de São Paulo de l'État de Saint Paul	109	84	80	113	148	308	131	100	87	73	80
	de outros Estados. d'autres États	—	—	10	7	17	1	3	38	2	20	0
	sem declaração de Estado sans déclaration de l'État	—	—	34	15	—	—	—	—	—	—	1
Italianos	Italiens	15	9	3	20	13	3	21	—	—	1	—
Hespanhóes	Espagnols	4	2	1	4	1	2	1	—	—	1	—
Portuguezes	Portugais	2	—	—	1	1	2	2	—	—	—	—
Allemlhes	Allemands	—	—	—	—	—	—	—	—	1	—	—
Inglezes	Anglais	—	—	—	—	—	—	—	—	—	—	—
Francezes	Français	—	—	—	—	—	1	—	—	—	—	—
Africanos	Africains	—	—	—	—	—	—	—	—	—	—	—
Austriacos	Autrichiens	—	—	—	—	—	1	1	—	—	—	—
Outras nacionalidades	Autres nationalités	—	—	—	2	1	—	—	—	—	1	—
Ignorada	Inconnue	—	—	—	—	—	1	2	1	—	—	—
SOMMA		133	95	128	167	181	318	161	145	100	102	87

MAPPA II
2.^{me} Tableau
ANNO DE 1918
Année 1918

tos
cts
ctos de Paz
de Justice de Paix

Santos	São Benio do Sapucahy	São Bernardo	São Caetano	São Carlos	São Francisco Xavier	São João da Boa Vista	São João da Bocaina	São Joaquim	São José da Bella Vista	São José do Barreiro	São José do Rio Pardo	São José dos Campos	São Lourenço do Turvo	São Luiz do Parahytinga	São Manoel do Parauzo	São Miguel Archanjo	São Pedro	São Pedro do Turvo	São Roque	São Sebastião	São Simão	São Vicente
1.773	223	86	62	438	57	381	155	107	91	63	275	108	88	201	339	85	111	107	238	67	280	97
808	76	20	14	180	10	150	47	36	21	19	90	118	9	117	82	41	34	31	55	32	81	24
192	18	8	6	53	6	48	19	13	8	16	33	73	7	39	35	7	19	13	28	15	31	13
34	—	1	—	—	—	—	—	1	—	3	3	11	—	1	3	—	—	—	—	—	10	1
2.607	317	95	82	672	79	579	221	157	120	101	401	730	54	448	459	133	164	151	316	114	405	135
1022	210	75	61	500	70	516	108	125	108	82	293	097	40	146	367	131	150	141	230	113	188	109
3	72	—	—	30	9	11	3	15	4	7	14	19	—	1	10	1	—	10	5	—	14	6
48	—	13	8	81	—	30	28	11	5	—	31	—	3	—	2	—	5	—	—	—	130	1
108	—	—	5	21	—	13	10	2	1	—	12	4	1	—	16	—	1	—	3	1	8	3
382	—	1	2	24	—	5	—	2	—	—	7	1	—	1	5	—	—	—	5	—	9	5
6	—	1	1	—	—	—	3	—	—	—	—	—	—	—	2	—	—	—	—	—	2	0
3	—	—	—	—	—	—	—	—	—	—	—	—	—	—	—	—	—	—	—	—	—	—
2	—	—	—	—	—	—	—	—	—	—	—	1	—	—	—	—	—	—	—	—	—	—
—	—	—	—	5	—	2	1	—	—	—	1	2	—	—	—	—	—	—	—	—	1	—
5	—	—	—	1	—	—	2	1	—	1	3	—	—	—	—	—	—	2	—	—	—	—
59	—	4	2	5	—	2	—	1	1	—	—	3	—	—	10	1	—	—	—	—	12	—
12	—	1	—	2	—	—	—	—	1	11	—	1	—	—	1	—	—	—	—	—	—	—
2.607	317	95	82	672	79	579	221	157	120	101	401	730	54	448	459	133	164	151	316	114	405	135

PARTE III
3.^{me} Partie
Estado de São Paulo
État de Saint Paul

Obi
De
Por Distri
Par Districts

ESTADO CIVIL <i>État civil</i>		Sarapuhy	Sarutayá	Serra Azul	Serra Negra	Serrinha	Sertãozinho	São Barras	Silveiras	Socorro	Soturna	Tabapuan	Tabatunga	Tambahú
Solteiros <i>Célibataires</i>		46	10	117	196	100	275	28	99	302	39	157	92	111
Casados <i>Mariés</i>		15	1	33	59	29	79	18	25	82	16	41	35	19
Viuvos <i>Veufs</i>		10	1	6	31	12	23	6	2	44	4	10	7	10
Ignorado <i>Inconnu</i>		—	—	—	—	2	1	3	—	—	1	4	1	1
SOMMA		71	12	156	286	143	378	55	126	488	60	212	135	141
NACIONALIDADES <i>Nationalités</i>														
Brasileiros <i>Brsiliens</i>	do Estado de São Paulo <i>de l'État de Saint Paul</i>	71	11	123	245	93	251	32	125	477	57	166	120	123
	de outros Estados. <i>d'autres États</i>	—	1	18	3	23	25	—	—	1	2	7	2	7
	sem declaração de Estado <i>sans déclaration de l'État</i>	—	—	—	—	—	3	28	—	—	—	10	—	—
Italianos <i>Italiens</i>		—	—	8	32	7	43	—	—	8	—	7	5	8
Hespanhóes <i>Espagnols</i>		—	—	3	—	7	12	—	—	1	—	16	2	1
Portuguezes <i>Portugais</i>		—	—	2	—	8	2	—	1	1	—	3	5	3
Allemaes <i>Allemands</i>		—	—	—	—	—	—	—	—	—	—	—	—	—
Inglezes <i>Anglais</i>		—	—	—	—	—	—	—	—	—	—	—	—	—
Francezes <i>Français</i>		—	—	—	—	—	1	—	—	—	—	—	—	—
Africanos <i>Africains</i>		—	—	—	1	—	1	—	—	—	—	—	—	—
Austriacos <i>Autrichiens</i>		—	—	—	4	—	5	—	—	—	—	—	—	—
Outras nacionalidades <i>Autres nationalités</i>		—	—	2	1	4	34	—	—	—	1	3	1	—
Ignorada <i>Inconnue</i>		—	—	—	—	1	1	—	—	—	—	—	—	1
SOMMA		71	12	156	286	143	378	55	126	488	60	212	135	141

MAPPA II
2.^{me} Tableau
ANNO DE 1918
Année 1918

tos
cês
ctos de Paz
de Justice de Paix

Tanaby	Tapyratiba	Taquaritinga	Taquary	Tatuby	Taubaté	Tayaçu	Tayuva	Tieté	Timburi	Torrinha	Tremembé	Tupá	Tuyuti	Ubatuba	Una	Vargem Grande	Villa Bella	Villa Resende	Viradouro	Votorantim	Xarquerada	Xiririca
55	148	135	48	235	688	71	155	264	72	56	208	16	139	98	145	232	101	81	150	189	46	109
22	42	72	0	68	253	15	38	81	30	21	54	3	18	39	44	68	31	34	53	26	12	18
5	11	16	5	34	164	7	10	46	3	9	18	3	7	21	19	21	9	6	8	3	6	7
—	1	—	—	—	9	—	1	—	1	—	—	—	—	—	—	—	—	1	1	—	—	12
88	202	223	62	337	1.114	93	204	394	106	86	280	22	164	153	208	321	144	122	218	168	64	146
75	159	160	62	328	1069	81	177	361	95	70	271	19	158	146	208	271	144	92	164	65	53	144
13	—	7	—	3	9	4	1	2	7	2	8	3	2	—	—	14	—	4	37	—	2	1
—	—	1	—	—	—	—	—	—	—	—	—	—	—	7	—	1	—	—	—	98	—	—
—	6	20	—	3	16	4	18	27	1	10	2	—	2	—	2	18	—	19	8	4	0	—
—	2	8	—	1	2	5	1	1	1	—	—	2	—	—	—	12	—	3	1	4	1	—
1	2	5	—	3	12	1	0	—	1	—	1	—	—	—	—	3	—	—	5	1	1	—
—	—	—	—	—	—	—	—	2	—	—	—	—	—	—	—	—	—	—	—	—	1	1
—	—	—	—	—	—	—	—	—	—	—	—	—	—	—	—	—	—	—	—	—	—	—
—	—	—	—	—	1	—	—	1	—	—	—	—	—	—	—	—	—	—	—	—	—	—
—	—	2	—	—	1	—	—	—	—	—	—	—	—	—	—	1	—	1	—	—	—	—
—	—	11	—	—	1	—	2	—	—	3	—	—	—	—	—	2	—	2	2	1	—	—
—	—	—	—	—	5	—	—	—	1	—	—	—	—	—	—	—	—	—	1	—	—	—
88	202	223	62	337	1.114	93	204	394	106	86	280	22	164	153	208	321	144	122	218	168	64	146

PARTE III
3.ª Parte

Estado de São Paulo
État de Saint Paul

Obitos
Décès

MAPPA III
3.ª Tableau

ANNO DE 1918
Année 1918

No Estado de São Paulo, correspondente aos annos de 1908 a 1918
Dans l'État de Saint Paul, pendant les années 1908 - 1918

Número de ordem Número d'ordre	MUNICIPIOS Municipes	ANNOS Années										
		1908	1909	1910	1911	1912	1913	1914	1915	1916	1917	1918
1	Capital	6 862	5.757	6.216	6.088	8.585	9.301	8 401	7.021	8 170	7 008	14 811
2	Agudos	91	109	158	201	250	287	198	114	210	181	185
3	Amparo	778	877	892	638	757	787	798	700	808	760	823
4	Angatuba	176	160	282	253	177	280	281	182	238	268	283
5	Anhemby	75	67	107	83	40	44	70	143	157	88	110
6	Annapolis	90	89	98	70	92	91	77	90	97	83	75
7	Apiaby	195	233	280	144	129	117	102	80	83	107	140
8	Araçariquama	89	81	74	75	86	77	80	87	81	90	102
9	Araçatuba	456	509	601	580	772	767	743	674	701	819	839
10	Araçatuba	329	312	385	380	304	440	411	318	390	515	470
11	Arçás	114	108	126	137	148	145	127	123	118	97	97
12	Assis	—	—	—	—	—	—	—	—	—	—	189
13	Atibaia	407	414	427	445	517	480	477	440	479	584	637
14	Avare	378	381	415	520	592	520	578	531	488	540	304
15	Bananal	209	221	212	215	225	227	171	188	181	232	259
16	Barry	211	214	130	324	404	356	357	801	800	325	398
17	Barra Bonita	—	—	—	—	—	142	170	167	160	178	165
18	Barretos	408	438	550	650	758	790	847	978	1.035	1.155	708
19	Batataes	443	520	537	484	595	528	361	392	416	401	441
20	Baurú	252	313	415	477	674	694	642	385	570	684	790
21	Bebedouro	468	397	480	477	648	477	542	271	326	392	473
22	Bica de Pedra	—	—	—	—	—	250	236	240	242	266	—
23	Boa Esperança	145	151	128	143	170	130	185	116	140	192	195
24	Bom Sucesso	70	103	111	144	100	80	90	111	98	157	103
25	Botucatu	440	493	551	518	574	543	570	507	651	614	614
26	Bragança	748	705	820	890	1.042	879	902	697	878	996	1.288
27	Brodowski	—	—	—	—	—	150	128	175	145	144	—
28	Brotas	220	222	280	270	300	255	242	228	247	292	189
29	Buquira	112	125	124	141	172	139	111	117	158	131	143
30	Cabreúva	118	156	121	117	132	82	96	88	87	85	115
31	Caçapava	387	307	350	370	559	390	367	353	440	428	564
32	Cachoeira	122	117	128	147	172	158	137	121	144	122	189
33	Caconde	203	281	319	403	346	389	205	204	305	358	413
34	Cajuru	232	215	241	317	346	203	281	291	333	291	336
35	Campinas	1.081	1.534	1.679	1.776	1.840	1.865	1.877	1.887	1.812	2.100	2.054
36	Campo Largo de Sorocaba	92	80	110	85	94	105	105	105	100	129	108
37	Campos Novos do Parana-panema	150	221	221	450	281	185	244	206	201	214	218
38	Cananéia	86	95	88	79	91	80	91	111	96	119	89
39	Capão Bonito do Parana-panema	196	220	218	287	233	286	205	205	210	171	206
40	Capivary	846	355	37	382	397	427	379	410	428	500	498
41	Caraguatuba	58	58	56	54	64	64	116	88	97	52	83
42	Casa Branca	301	302	373	380	392	401	303	344	340	371	303
43	Catanduva	—	—	—	—	—	—	—	—	—	—	319
44	Cerqueira Cesar	—	—	—	—	—	—	—	—	—	—	182
45	Conceição de Monte Alegre	60	83	98	—	—	137	198	111	130	187	172
46	Conchas	—	—	—	—	—	—	—	—	—	—	175
47	Cravinhos	342	319	482	431	417	541	510	448	387	440	538
48	Cruzeiro	282	294	281	269	295	295	221	201	224	241	273
49	Cunha	302	347	378	437	528	540	407	500	491	413	525
50	Cutia	144	175	140	187	180	191	171	182	190	224	298
51	Descalvado	240	312	357	365	388	498	387	336	337	403	335
52	Dourado	141	156	209	178	211	173	184	180	137	158	112
53	Dous Corregos	247	340	255	298	305	298	297	222	230	250	269
54	Espirito Santo do Pinhal	481	444	652	534	646	619	551	558	580	728	882
55	Espirito Santo do Turvo	104	104	108	120	111	104	97	91	150	139	128
56	Fartura	193	143	202	218	181	182	219	345	239	281	212
57	Faxina	203	289	214	300	260	289	238	246	235	321	285
58	Franca	557	534	615	582	655	642	658	691	702	785	890
59	Guararema	142	99	130	141	127	118	129	81	197	117	198
60	Guaratinguetá	855	812	821	988	965	1.094	885	883	843	928	1.120
61	Guarehy	124	107	93	101	113	143	135	82	177	157	138
62	Guariba	—	—	—	—	—	—	—	—	—	—	162
63	Guarulhos	94	115	192	104	122	106	111	108	110	130	499
64	Ibitinga	156	182	208	199	272	310	302	311	432	492	574
65	Igarapava	408	380	413	388	451	443	427	388	408	542	441
66	Igaratá	133	142	117	136	161	130	96	148	111	112	683
67	Iguape	372	398	382	395	340	395	440	519	475	574	217
68	Indaítuba	174	161	181	209	231	210	193	179	189	228	183
69	Ipauçu	—	—	—	—	—	—	—	—	—	—	157
70	Iporanga	77	40	77	110	74	88	80	98	82	147	107
71	Itaberá	58	48	55	70	60	69	59	86	54	110	350
72	Itanhaém	92	75	39	42	71	80	72	57	55	28	581

PARTE III
3.ª Parte

Estado de São Paulo
État de Saint Paul

Obitos
Décès

MAPPA III
3.ª Tableau

ANNO DE 1918
Année 1918

No Estado de São Paulo, correspondente aos annos de 1908 a 1918
Dans l'État de Saint Paul, pendant les années 1908 - 1918

Número de ordem Número d'ordre	MUNICIPIOS Municipes	ANNOS Années										
		1908	1909	1910	1911	1912	1913	1914	1915	1916	1917	1918
73	Itapetirica	213	282	232	210	317	288	244	263	203	331	516
74	Itapetininga	305	383	31	363	381	401	451	465	505	578	680
75	Itapira	406	360	530	370	423	452	418	464	427	500	415
76	Itapolis	307	218	485	489	533	463	400	501	610	656	237
77	Itaporanga	260	320	388	424	303	313	434	461	426	642	511
78	Itararé	128	130	181	124	157	140	128	124	176	177	110
79	Itatiba	438	408	408	388	471	351	405	381	315	420	673
80	Itatinga	107	138	158	140	170	171	170	182	189	233	318
81	Itú	520	420	421	445	519	482	478	502	475	543	691
82	Ituverava	191	176	205	180	216	204	190	214	251	286	520
83	Jaboticabal	689	650	737	755	1.092	898	893	834	943	1.008	1.031
84	Jacarehy	478	373	487	380	467	470	416	390	421	303	151
85	Jahú	538	604	617	604	1.114	856	687	545	537	613	331
86	Jambeiro	181	134	167	175	118	138	114	10	133	135	41
87	Jardinópolis	212	261	284	250	309	321	208	285	337	341	331
88	Jatayu	55	61	62	36	30	35	27	28	38	50	41
89	Joanópolis	178	185	238	237	351	218	228	246	291	339	276
90	Jundiáhy	616	586	690	667	803	665	702	620	681	692	1.025
91	Juquery	219	217	226	278	318	283	281	292	281	292	323
92	Lagoinha	191	208	228	178	270	201	191	191	191	210	450
93	Laranjal	—	—	—	—	—	—	—	—	—	—	139
94	Leme	148	163	145	161	217	169	151	151	107	221	172
95	Lençóis	212	209	288	293	247	280	349	234	278	306	267
96	Limeira	589	488	536	635	558	508	497	508	502	689	571
97	Lorena	510	484	519	510	474	470	440	382	405	419	514
98	Matão	228	236	161	207	300	276	288	281	287	325	300
99	Mineiros	118	132	132	118	163	161	131	157	147	147	129
100	Mococa	381	292	380	382	389	439	408	381	347	426	416
101	Mogy das Cruzes	381	383	389	452	478	414	398	397	550	598	765
102	Mogy Guassú	143	125	219	168	181	169	169	165	175	151	151
103	Mogy Mirim	504	554	625	625	648	678	698	585	680	801	847
104	Monte Alto	290	335	451	307	480	475	505	655	801	873	823
105	Monte Azul	—	—	—	—	—	—	—	—	—	—	227
106	Monte Mor	127	161	146	170	192	145	105	158	141	172	172
107	Natividade	296	280	303	397	312	379</					

PARTE III
3.^{me} Partie
Estado de São Paulo
État de Saint Paul

Obitos
Décès

MAPPA III
3.^{me} Tableau
ANNO DE 1918
Année 1918

No Estado de São Paulo, correspondentes aos annos de 1908 a 1918
Dans l'État de Saint Paul, pendant les années 1908 - 1918

Numero de ordem Número d'ordre	MUNICIPIOS Municipes	ANNOS Années										
		1908	1909	1910	1911	1912	1913	1914	1915	1916	1917	1918
		147	Salto	134	108	118	106	188	119	183	131	110
148	Salto Grande do Paranapanema	—	—	—	—	122	—	—	—	62	154	189
149	Santa Adelia	—	—	—	—	—	—	—	—	171	204	803
150	Santa Barbara	145	154	142	159	129	106	176	154	183	219	187
151	Santa Barbara do Rio Pardo	46	53	60	95	123	96	79	105	156	90	109
152	Santa Branca	153	162	197	173	164	132	195	140	156	180	186
153	Santa Cruz da Conceição	81	86	100	81	121	82	115	82	103	118	86
154	Santa Cruz do Rio Pardo	419	480	671	1.187	709	619	735	704	601	579	583
155	Santa Izabel	205	24	218	210	233	228	209	193	207	233	275
156	Santa Rita do Passa Quatro	351	353	412	296	342	342	321	289	285	373	234
157	Santa Rosa	—	—	—	101	192	133	209	175	285	224	181
158	Santo Amaro	232	224	106	104	245	221	201	200	234	238	818
159	Santo Antonio d'Alegria	86	94	127	131	142	135	150	121	169	147	145
160	Santo Antonio da Boa Vista	96	94	132	176	119	112	131	181	138	256	132
161	Santos	1.492	1.374	1.489	1.514	1.639	1.637	1.003	1.092	1.833	1.553	2.807
162	São Bento do Sapucahy	357	355	483	458	451	406	412	343	334	317	513
163	São Bernardo	266	282	304	355	438	388	327	324	390	338	530
164	São Carlos	797	876	741	690	881	820	842	755	742	883	845
165	São João da Boa Vista	702	663	1.075	778	825	925	965	815	805	1.088	1.088
166	São João da Bocaina	205	191	216	248	294	239	252	204	234	228	221
167	São Joaquim	—	—	—	—	—	—	—	—	—	—	157
168	São José do Barreiro	87	102	123	109	146	92	84	89	75	108	101
169	São José do Rio Pardo	820	514	718	690	673	708	731	690	641	686	688
170	São José dos Campos	689	587	705	611	844	633	551	599	678	580	809
171	São Luiz do Parahytinga	839	801	298	314	502	387	398	358	401	443	448
172	São Manoel	578	506	562	530	601	553	655	576	632	605	669
173	São Miguel Archanjo	93	96	101	91	102	103	96	89	160	153	133
174	São Pedro	250	259	239	237	271	246	241	269	251	288	250
175	São Pedro do Turvo	96	116	151	214	119	105	143	116	185	195	151
176	São Roque	255	287	283	250	302	271	281	271	275	307	396
177	São Sebastião	132	126	147	98	91	110	146	165	87	95	114
178	São Simão	444	554	652	899	496	485	452	419	419	478	561
179	São Vicente	108	89	107	102	118	90	112	103	106	114	135
180	Sarapuhy	55	45	52	59	46	60	57	79	57	56	71
181	Serra Negra	388	361	572	387	449	306	424	384	378	418	472
182	Sertãozinho	501	468	600	571	695	508	609	540	629	613	587
183	Silveiras	69	87	85	143	131	102	112	143	144	108	126
184	Socorro	371	800	487	344	420	409	423	425	497	466	488
185	Sorocaba	639	608	718	718	924	881	874	799	805	779	1.151
186	Tambahú	105	113	156	105	162	141	182	174	145	174	141
187	Taquaritinga	321	332	372	515	540	525	459	461	406	558	471
188	Tatuhy	459	407	436	488	448	505	584	626	744	602	671
189	Taubaté	696	698	688	832	883	825	785	711	705	725	1.114
190	Tieté	667	743	791	810	650	698	725	1.271	920	628	458
191	Tremembé	108	98	97	127	155	150	149	130	157	142	280
192	Ubatuba	144	169	152	105	140	154	223	225	124	127	153
193	Una	107	262	285	248	212	219	224	224	222	220	208
194	Villa Bella	128	146	141	240	147	112	120	167	188	155	144
195	Viradouro	—	—	—	—	—	—	—	—	—	192	218
196	Xiririca	222	201	232	285	217	276	332	260	246	295	328
	TOTAL	56.529	55.205	62.401	64.324	71.611	69.104	68.693	66.302	70.938	76.680	89.545

PARTE III
3.^{me} Partie
Estado de São Paulo
État de Saint Paul

Nascimentos, Casamentos e Obitos
Naissances, Mariages et Décès

MAPPA I
1.^{er} Tableau
ANNO DE 1918
Année 1918

Numero de ordem Número d'ordre	LOCALIDADES Localités	Casamentos Mariages	Nascimentos Naissances	Nascidos mortos Morts nés	Obitos Décès	CRESCIMENTO VEGETATIVO Accroissement végétatif	
						-	+
						1	Capital
2	Agudos	62	308	17	143	—	165
3	Alambari	26	132	10	81	—	51
4	Albuquerque Lins	50	296	13	181	—	115
5	Amparo	152	1.334	51	701	—	633
6	Angatuba	115	565	33	283	—	282
7	Anhemby	35	135	5	110	—	25
8	Anapolis	66	324	15	75	—	249
9	Apiahy	37	345	8	40	—	305
10	Apparecida	60	137	12	279	142	—
11	Apparecida d'Agua da Rosa	14	111	1	87	—	24
12	Araçariguama	17	145	9	102	—	43
13	Araçatuba	14	96	1	52	—	44
14	Ararapira	5	24	—	14	—	10
15	Araraquara	155	1.050	41	451	—	599
16	Araras	146	941	48	470	—	471
17	Aréas	29	124	8	97	—	27
18	Ariranha	88	469	15	184	—	285
19	Arthur Nogueira	32	208	11	81	—	127
20	Arujá	6	93	7	75	—	18
21	Assis	46	267	25	169	—	98
22	Atibaia	80	766	41	482	—	284
23	Avanhandava	2	20	—	4	—	16
24	Avaré	85	618	27	304	—	314
25	Bairro Alto	28	137	5	101	—	36
26	Bananal	43	388	21	259	—	129
27	Bariry	90	629	22	303	—	326
28	Barra Bonita	40	334	13	165	—	169
29	Barra Mansa	38	225	11	148	—	77
30	Barretos	135	706	25	413	—	293
31	Batataes	117	630	35	269	—	361
32	Baurú	82	572	37	351	—	221
33	Bebedouro	153	921	21	473	—	448
34	Bella Vista	66	353	19	195	—	158
35	Bello Monte	22	95	3	37	—	58
36	Bernardino de Campos	40	155	11	120	—	35
37	Bica de Pedra	89	611	27	256	—	355
38	Biriguy	41	345	11	154	—	191
39	Boa Esperança	65	391	12	195	—	196
40	Bocayuva	41	292	9	120	—	172
41	Boituva	35	244	26	133	—	111
42	Bom Sucesso	47	194	1	103	—	91
43	Borborema	29	180	13	108	—	72
44	Botucatu	148	978	33	490	—	488
45	Bragança	226	1.552	136	1.119	—	433
46	Brodowski	55	355	15	144	—	221
47	Brotas	50	481	24	203	—	278
48	Buenopolis	35	167	3	93	—	74
49	Buquira	31	165	10	143	—	22
50	Buritys	14	101	12	70	—	31
51	Bury	55	158	6	96	—	62
52	Cabreua	52	228	9	115	—	113
53	Caçapava	61	687	60	564	—	123

PARTE III
3.^{me} Partie
Estado de São Paulo
État de Saint Paul

Nascimentos, Casamentos e Óbitos
Naissances, mariages et décès

MAPPA I
1.^{er} Tableau
ANNO DE 1918
Année 1918

Número de ordem Número d'ordre	LOCALIDADES Localités	Casamentos Mariages	Nascimentos Naissances	Nascidos mortos Mort nés	Óbitos Décès	CRESCIMENTO VEGETATIVO Accroissement végétatif	
						-	+
54	Cachoeira	24	175	34	189	14	-
55	Caconde	61	403	18	211	-	192
56	Cajobi	116	592	-	263	-	229
57	Cajuru	76	412	28	208	-	204
58	Campinas	652	3 942	270	2.054	-	1.888
59	Campo Largo de Sorocaba	71	328	5	103	-	225
60	Camps do Jordão	6	67	5	37	-	80
61	Campos Novos do Cunha	23	119	17	130	11	-
62	Campos Novos do Paranapanema	52	315	15	139	-	176
63	Cananéia	12	140	6	60	-	71
64	Candelaria	10	83	6	72	-	11
65	Capão Bonito do Paranapanema	98	143	6	105	-	38
66	Capivary	174	1.040	51	496	-	544
67	Capoeiras	22	77	7	39	-	38
68	Caputera	15	66	5	32	-	34
69	Caraguatatuba	14	80	7	83	3	-
70	Casa Branca	58	320	25	172	-	148
71	Cascavel	40	283	30	188	-	95
72	Catanduva	102	550	32	319	-	231
73	Cerradão	36	135	13	67	-	68
74	Cerqueira Cesar	64	319	4	182	-	137
75	Cerquilho	35	165	8	62	-	103
76	Cesario Lange	47	63	-	73	10	-
77	Chavantes	38	262	22	173	-	89
78	Collina	49	284	28	269	-	15
79	Conceição de Monte Alegre	69	347	31	172	-	175
80	Conchas	65	349	16	222	-	127
81	Cordeiro	55	258	7	78	-	180
82	Coronel Macedo	17	55	6	47	-	8
83	Corrego Rico	17	89	9	38	-	51
84	Cravinhos	162	919	44	395	-	524
85	Cruzeiro	19	165	14	153	-	12
86	Crystaes	47	188	21	93	-	95
87	Cunha	77	533	63	395	-	138
88	Cutia	53	361	32	298	-	63
89	Descalvado	111	817	27	335	-	482
90	Dobrada	45	264	8	127	-	137
91	Dourado	58	390	10	112	-	278
92	Dous Corregos	82	552	34	237	-	315
93	Embahú	25	141	9	101	-	40
94	Entre Rios	8	39	4	19	-	20
95	Espirito Santo do Pinhal	89	988	75	780	-	208
96	Espirito Santo do Rio do Peixe	16	194	11	119	-	75
97	Espirito Santo do Rio Pardo	16	134	8	58	-	76
98	Espirito Santo do Turvo	75	192	13	128	-	64
99	Fartura	40	213	17	177	-	36
100	Faxina	88	295	11	189	-	106
101	Fernando Prestes	52	281	8	85	-	196
102	Figueira	16	156	11	32	-	124
103	Franca	137	450	52	468	18	-
104	Gramma	53	381	20	168	-	213
105	Gramadinho	9	70	9	73	-	3
106	Guapiára	30	135	4	101	-	34

PARTE III
3.^{me} Partie
Estado de São Paulo
État de Saint Paul

Nascimentos, Casamentos e Óbitos
Naissances, mariages et décès

MAPPA I
1.^{er} Tableau
ANNO DE 1918
Année 1918

Número de ordem Número d'ordre	LOCALIDADES Localités	Casamentos Mariages	Nascimentos Naissances	Nascidos mortos Mort nés	Óbitos Décès	CRESCIMENTO VEGETATIVO Accroissement végétatif	
						-	+
107	Guará	29	206	4	133	-	73
108	Guarapiranga	11	140	1	67	-	73
109	Guararema	51	206	21	196	-	10
110	Guaratinguetá	82	1.020	64	841	-	179
111	Guarehy	51	276	16	138	-	138
112	Guariba	78	355	11	135	-	220
113	Guarulhos	13	205	18	162	-	43
114	Guayra	51	210	13	123	-	87
115	Iacanga	40	169	3	81	-	88
116	Ibaté	36	212	11	89	-	123
117	Ibirá	87	484	17	165	-	319
118	Ibitinga	73	468	22	308	-	160
119	Icem	49	98	-	66	-	32
120	Igaraçu	44	275	6	123	-	152
121	Igarahy	25	120	-	57	-	63
122	Igarapava	87	502	37	279	-	223
123	Igaratá	16	194	15	141	-	53
124	Ignacio Uchôa	61	467	20	190	-	277
125	Iguape	60	736	39	408	-	328
126	Indaiaatuba	80	505	24	217	-	288
127	Ipaussú	42	338	12	163	-	175
128	Ipojuca	14	114	12	64	-	50
129	Iporanga	16	88	5	97	9	-
130	Irupy	53	265	10	94	-	171
131	Itaberá	35	148	4	107	-	41
132	Itajubý	76	417	29	274	-	143
133	Itambé	32	126	7	64	-	62
134	Itanhaem	-	-	-	-	-	-
135	Itaóca	16	100	3	61	-	39
136	Itapeicirica	53	250	7	222	-	28
137	Itapetininga	131	576	43	331	-	245
138	Itapira	152	978	52	516	-	462
139	Itapirema	32	95	8	64	-	31
140	Itapolis	67	500	24	225	-	275
141	Itaporanga	50	226	8	131	-	95
142	Itaquaquecetub	6	101	8	90	-	11
143	Itaquery da Serra	21	96	6	66	-	30
144	Itararé	29	301	20	237	-	64
145	Itatiba	72	610	49	363	-	247
146	Itatinga	58	440	11	190	-	250
147	Itaúna	26	132	6	127	-	5
148	Itoby	37	286	6	131	-	155
149	Itú	117	884	57	673	-	211
150	Ituverava	67	445	29	215	-	230
151	Ityrapina	28	222	10	86	-	136
152	Ityrapuan	15	117	6	101	-	16
153	Jaboticabal	116	950	19	378	-	572
154	Jacarehy	87	477	48	520	43	-
155	Jacupiranga	40	228	9	96	-	132
156	Jacutinga	76	277	23	243	-	34
157	Jaguary	59	363	10	131	-	282
158	Jahú	197	1.576	63	631	-	945
159	Jambeiro	29	247	13	155	-	92

PARTE III
3.^{me} Partie

Estado de São Paulo
État de Saint Paul

Nascimentos, Casamentos e Obitos
Naissances, mariages et décès

MAPPA I
1.^{er} Tableau
ANNO DE 1918
Année 1918

Numero de ordem N ^o d'ordre	LOCALIDADES Localités	Casamentos Mariages	Nascimentos Naissances	Nascidos mortos Mort-nés	Obitos Décès	CRESCIMENTO VEGETATIVO Accroissement végétatif	
						-	+
160	Jardinópolis	100	728	30	331	—	397
161	Jarini	17	249	18	155	—	94
162	Jatahy	8	69	9	41	—	28
163	Joanópolis	56	442	26	276	—	166
164	Jundiáhy	208	1.421	82	394	—	527
165	Juquery	29	295	13	323	28	—
166	Juquiá	20	177	9	133	—	44
167	Juquitiba	16	169	13	104	—	65
168	Jurema	101	446	23	146	—	300
169	Lagoinha	24	332	11	459	127	—
170	Larangeiras	21	31	—	52	21	—
171	Laranjal	92	307	16	139	—	168
172	Lavrinhas	9	39	1	35	—	4
173	Leme	48	445	30	172	—	273
174	Lençóes	66	458	20	177	—	281
175	Limeira	152	857	46	493	—	364
176	Lorena	32	384	46	514	130	—
177	Lyndóia	26	237	4	186	—	51
178	Mandury	33	158	8	93	—	65
179	Mattão	84	477	14	149	—	328
180	Matro Grosso de Batataes	31	334	25	172	—	162
181	Mayrink	3	100	8	79	—	21
182	MBoy	3	45	1	33	—	12
183	Miguel Calmon	23	150	6	82	—	68
184	Mineiros	40	301	25	129	—	172
185	Mocóca	141	596	41	359	—	237
186	Mogy das Cruzes	128	829	34	600	—	229
187	Mogy Guassú	30	295	27	151	—	144
188	Mogy Mirim	92	745	64	440	—	305
189	Monte Alegre	25	239	11	122	—	117
190	Monte Alto	116	633	31	235	—	398
191	Monte Aprazível	34	198	17	95	—	103
192	Monte Azul	125	829	24	227	—	602
193	Monte Mór	38	379	15	172	—	207
194	Morro Agudo	44	390	3	139	—	251
195	Morro Alto	9	89	15	46	—	43
196	Natividade	35	327	7	349	22	—
197	Nazareth	53	449	40	301	—	148
198	Nossa Senhora da Pente	54	313	13	224	—	89
199	Nossa Senhora do Rosario	115	705	45	659	—	46
200	Nova America	37	170	12	82	—	88
201	Nova Europa	32	193	4	56	—	137
202	Nova Granada	43	44	1	21	—	23
203	Nova Paulicéa	36	217	5	115	—	102
204	Novo Horizonte	73	404	33	190	—	214
205	Nuporanga	39	232	16	70	—	162
206	Oleo	32	157	5	107	—	50
207	Olhos d'Agua	24	167	4	73	—	94
208	Olympia	157	777	24	298	—	479
209	Orlandia	35	385	13	124	—	261
210	Ourinhos	25	199	15	134	—	65
211	Palmares	33	235	5	107	—	128
212	Palmeiras	84	549	18	268	—	281

PARTE III
3.^{me} Partie

Estado de São Paulo
État de Saint Paul

Nascimentos, Casamentos e Obitos
Naissances, mariages et décès

MAPPA I
1.^{er} Tableau
ANNO DE 1918
Année 1918

Numero de ordem N ^o d'ordre	LOCALIDADES Localités	Casamentos Mariages	Nascimentos Naissances	Nascidos mortos Mort-nés	Obitos Décès	CRESCIMENTO VEGETATIVO Accroissement végétatif	
						-	+
213	Palmital	30	128	6	79	—	49
214	Parahybuna	92	725	43	601	—	124
215	Paranapiacaba	22	187	11	109	—	78
216	Parnaíba	27	211	14	166	—	45
217	Patrocínio do Sapucahy	34	171	6	84	—	87
218	Pederneras	61	519	15	182	—	337
219	Pedregulho	54	241	5	108	—	133
220	Pedreira	48	402	28	174	—	228
221	Pennapolis	59	426	21	255	—	171
222	Pereiras	—	—	—	—	—	—
223	Piedade	52	250	11	174	—	76
224	Pilar	34	58	—	75	17	—
225	Pindamonhangaba	68	712	30	738	—	4
226	Pindorama	19	147	2	79	—	68
227	Pinheiros	12	124	7	56	—	68
228	Piquete	24	134	8	147	13	—
229	Piracésia	70	568	30	368	—	200
230	Piracicaba	269	1.500	96	809	—	691
231	Pirajú	80	422	19	167	—	255
232	Pirajuby	83	607	23	289	—	318
233	Piramboia	25	107	5	96	—	11
234	Pirangy	52	318	14	153	—	165
235	Pirapóra	9	51	3	32	—	19
236	Pirassununga	106	643	20	294	—	349
237	Piratininga	41	316	8	249	—	67
238	Pitangueiras	75	438	13	183	—	255
239	Platina	42	100	8	72	—	28
240	Pontal	38	270	19	159	—	111
241	Porto Feliz	68	477	23	237	—	240
242	Porto Ferreira	29	232	6	93	—	139
243	Posse	67	427	20	185	—	242
244	Praíha	24	156	11	46	—	110
245	Prata	44	123	8	96	—	27
246	Presidente Alves	31	285	8	196	—	89
247	Quadra	36	114	11	66	—	48
248	Queluz	21	161	21	162	1	—
249	Redempção	44	269	37	280	11	—
250	Restinga	48	183	1	99	—	84
251	Ribeira	66	336	13	100	—	236
252	Ribeirão Bonito	56	313	13	142	—	171
253	Ribeirão Branco	18	112	4	59	—	53
254	Ribeirão Corrente	11	84	2	80	—	4
255	Ribeirão Pires	33	163	10	83	—	80
256	Ribeirão Preto	351	2.266	137	1.126	—	1.140
257	Ribeirão Vermelho	43	181	15	175	—	6
258	Ribeiropolis	10	72	1	35	—	37
259	Rifaina	30	121	—	117	—	4
260	Rincão	49	327	9	140	—	187
261	Rio Bonito	27	272	15	129	—	143
262	Rio Claro	209	1.285	76	597	—	688
263	Rio das Pedras	75	455	22	156	—	299
264	Rio Preto	211	1.236	32	416	—	820
265	Rocinha	68	353	—	131	—	222

PARTE III
3.^{me} Partie

Estado de São Paulo
État de Saint Paul

Nascimentos, Casamentos e Óbitos
Naissances, mariages et décès

MAPPA I

1.^{er} Tableau

ANNO DE 1918
Année 1918

Número de ordem Número d'ordre	LOCALIDADES Localités	Casamentos Mariages	Nascimentos Naissances	Nascidos mortos Mort-nés	Óbitos Décès	CRESCIMENTO VEGETATIVO Accroissement végétatif	
						-	+
266	Salles Oliveira	46	322	18	118	—	204
267	Sallesopolis	46	227	16	181	—	46
268	Salto	60	295	13	178	—	117
269	Salto de Pirapóra	21	191	15	100	—	91
270	Salto Grande do Paranapanema	19	90	3	55	—	35
271	Santa Adeliá	99	535	36	224	—	311
272	Santa Barbara	67	416	12	167	—	249
273	Santa Barbara do Rio Pardo	42	257	16	109	—	148
274	Santa Branca	37	280	17	183	—	97
275	Santa Cruz da Conceição	29	218	13	86	—	132
276	Santa Cruz da Estrella	21	155	2	67	—	88
277	Santa Cruz das Posses	31	122	6	50	—	72
278	Santa Cruz do Rio Pardo	82	530	29	290	—	240
279	Santa Ernestina	31	194	6	102	—	92
280	Santa Eudoxia	29	179	15	84	—	95
281	Santa Gertrudes	3	35	1	12	—	23
282	Santa Izabel	38	312	22	275	—	37
283	Santa Lucia	36	282	9	133	—	149
284	Santa Maria	14	150	5	95	—	55
285	Santa Rita de Cassia dos Coqueiros	30	165	15	128	—	37
286	Santa Rita do Passa Quatro	92	581	24	167	—	414
287	Santa Rosa	43	330	20	181	—	149
288	Santo Amaro	50	429	20	318	—	111
289	Santo André	53	256	15	161	—	95
290	Santo Antonio d'Alegria	23	142	10	145	3	—
291	Santo Antonio da Boa Vista	37	199	7	100	—	99
292	Santo Antonio do Jardim	36	150	9	102	—	48
293	Santo Antonio do Pinhal	6	154	2	87	—	67
294	Santos	311	3.002	173	2.607	—	395
295	São Bento do Sapucahy	23	364	21	317	—	47
296	São Bernardo	38	223	6	95	—	128
297	São Caetano	23	150	12	82	—	68
298	São Carlos	211	1.441	46	672	—	769
299	São Francisco Xavier	13	120	3	79	—	41
300	São João da Boa Vista	148	1.118	52	579	—	539
301	São João da Bocaina	87	581	36	221	—	360
302	São Joaquim	64	387	10	157	—	230
303	São José da Bella Vista	40	184	11	120	—	64
304	São José do Barreiro	23	196	11	101	—	95
305	São José do Rio Pardo	160	995	31	401	—	594
306	São José dos Campos	130	754	52	730	—	24
307	São Lourenço do Turvo	19	148	8	54	—	94
308	São Luiz do Parahytinga	99	576	38	448	—	128
309	São Manoel	126	950	33	459	—	491
310	São Miguel Archanjo	59	97	12	133	36	—
311	São Pedro	43	376	22	164	—	212
312	São Pedro do Turvo	31	172	13	151	—	21
313	São Roque	77	484	33	316	—	168
314	São Sebastião	30	182	9	114	—	68
315	São Simão	132	693	33	405	—	288
316	São Vicente	43	174	17	135	—	39
317	Sarapuí	32	123	7	71	—	52
318	Sarutayá	16	49	3	12	—	37

PARTE III
3.^{me} Partie

Estado de São Paulo
État de Saint Paul

Nascimentos, Casamentos e Óbitos
Naissances, mariages et décès

MAPPA I

1.^{er} Tableau

ANNO DE 1918
Année 1918

Número de ordem Número d'ordre	LOCALIDADES Localités	Casamentos Mariages	Nascimentos Naissances	Nascidos mortos Mort-nés	Óbitos Décès	CRESCIMENTO VEGETATIVO Accroissement végétatif	
						-	+
319	Serra Azul	85	223	14	156	—	67
320	Serra Negra	66	674	43	236	—	388
321	Serrinha	52	229	11	143	—	86
322	Sertãozinho	118	870	39	378	—	492
323	Sete Barras	37	96	2	55	—	41
324	Silveiras	37	178	5	126	—	52
325	Socorro	143	1.027	30	488	—	539
326	Soturna	10	125	8	60	—	65
327	Tabapuan	88	642	21	212	—	430
328	Tabatinga	44	255	14	135	—	120
329	Tambahú	57	314	11	141	—	173
330	Tanaby	58	138	11	88	—	50
331	Tapyratiba	44	319	32	202	—	117
332	Taquaritinga	131	639	24	223	—	416
333	Taquary	32	136	10	62	—	74
334	Tatuby	97	483	31	337	—	146
335	Taubaté	117	916	75	1.114	198	—
336	Tayaçú	40	237	13	93	—	144
337	Tayuva	72	414	11	204	—	210
338	Tieté	122	608	60	394	—	214
339	Timbury	35	143	15	106	—	37
340	Torrihas	42	251	16	86	—	165
341	Tremembé	21	220	21	280	60	—
342	Tupá	29	62	6	22	—	40
343	Tuyuti	28	235	18	164	—	71
344	Ubatuba	26	194	22	153	—	41
345	Una	49	391	13	208	—	183
346	Vargem Grande	95	537	29	321	—	216
347	Villa Bella	15	224	5	144	—	80
348	Villa Resende	74	467	19	122	—	345
349	Viradouro	84	557	18	218	—	339
350	Votorantim	31	187	8	168	—	19
351	Xarqueada	29	176	7	64	—	112
352	Xiririca	28	161	6	146	—	15
TOTAL		23.929	140.061	7.950	80.545	—	—

Excesso dos nascimentos sobre os óbitos : 59.516.
Excès des naissances sur les décès : 59.516.

PARTE III

3.^{me} Partie

Estado de São Paulo
État de Saint Paul

Obitos por molestias

Décès par maladies

MAPPA I

1.^{er} Tableau

ANNO DE 1918

Année 1918

Numero de ordem N ^o d'ordre	DISTRICHTOS Districts	Causas de morte Causes de décès											SOMMA										
		Molestias gerais Maladies générales	Molestias do systema nervoso e dos organos dos sentidos Maladies du système nerveux et des or- ganes des sens	Molestias do aparelho circulatório Maladies de l'appareil circulatoire	Molestias do aparelho respiratorio Maladies de l'appareil respiratoire	Molestias do aparelho digestivo Maladies de l'appareil digestif	Molestias do aparelho genito-urinario e seus anexos Maladies de l'appareil génito-urinaire et de ses annexes	Estado puerperal État puerpéral	Molestias da pelle e do tecido celular Maladies de la peau et du tissu cellulaire	Molestias dos organos da locomoção Maladies des organes de la locomotion	Vicios de conformação Vices de conformation	Primeira idade Premier âge		Velhice Vieillesse	Molestias não definidas Affections produites par des causes ca- tégoriques	Molestias não definidas Maladies non définies							
1	Agudos	35	0	12	24	42	4	4	—	—	—	—	—	—	—	—	—	—	—	—	—	—	143
2	Alamبارy	34	—	—	4	39	—	—	—	—	—	—	—	—	—	—	—	—	—	—	—	—	39
3	Albuquerque Lins	42	8	8	11	80	2	4	—	—	—	—	—	—	—	—	—	—	—	—	—	—	181
4	Amparo	33	11	52	31	96	10	4	—	—	—	—	—	—	—	—	—	—	—	—	—	—	283
5	Angatuba	—	—	—	—	—	—	—	—	—	—	—	—	—	—	—	—	—	—	—	—	—	109
6	Anhemby	—	—	—	—	—	—	—	—	—	—	—	—	—	—	—	—	—	—	—	—	—	110
7	Annapolis	10	4	3	—	—	—	—	—	—	—	—	—	—	—	—	—	—	—	—	—	—	20
8	Aplary	—	—	—	14	—	—	—	—	—	—	—	—	—	—	—	—	—	—	—	—	—	40
9	Apparecida	8	—	—	—	—	—	—	—	—	—	—	—	—	—	—	—	—	—	—	—	—	295
10	Apparecida d'Agua da Rosa	—	—	—	—	—	—	—	—	—	—	—	—	—	—	—	—	—	—	—	—	—	279
11	Araçariçama	64	2	6	—	—	—	—	—	—	—	—	—	—	—	—	—	—	—	—	—	—	87
12	Araçatuba	29	—	—	—	—	—	—	—	—	—	—	—	—	—	—	—	—	—	—	—	—	102
13	Araras	2	—	—	—	—	—	—	—	—	—	—	—	—	—	—	—	—	—	—	—	—	52
14	Araraquara	95	25	33	20	66	—	—	—	—	—	—	—	—	—	—	—	—	—	—	—	—	141
15	Araras	75	19	89	22	90	—	—	—	—	—	—	—	—	—	—	—	—	—	—	—	—	451
16	Araras	1	—	—	—	—	—	—	—	—	—	—	—	—	—	—	—	—	—	—	—	—	470
17	Ararajua	31	5	6	19	7	—	—	—	—	—	—	—	—	—	—	—	—	—	—	—	—	94
18	Arthur Nogueira	20	—	—	—	—	—	—	—	—	—	—	—	—	—	—	—	—	—	—	—	—	97
19	Arujá	—	—	—	—	—	—	—	—	—	—	—	—	—	—	—	—	—	—	—	—	—	90
20	Assis	12	—	—	—	—	—	—	—	—	—	—	—	—	—	—	—	—	—	—	—	—	81
21	Atibaia	36	—	—	—	—	—	—	—	—	—	—	—	—	—	—	—	—	—	—	—	—	75
22	Avanhandava	—	—	—	—	—	—	—	—	—	—	—	—	—	—	—	—	—	—	—	—	—	185
23	Avaré	—	—	—	—	—	—	—	—	—	—	—	—	—	—	—	—	—	—	—	—	—	418
24	Bairro Alto	22	5	21	8	26	—	—	—	—	—	—	—	—	—	—	—	—	—	—	—	—	481
25	Bananal	10	—	—	—	—	—	—	—	—	—	—	—	—	—	—	—	—	—	—	—	—	5
26	Bariry	20	2	6	4	11	—	—	—	—	—	—	—	—	—	—	—	—	—	—	—	—	304
27	Barr Bonita	80	9	85	54	73	3	1	—	—	—	—	—	—	—	—	—	—	—	—	—	—	101
28	Barr Mansa	52	14	15	20	46	4	0	—	—	—	—	—	—	—	—	—	—	—	—	—	—	259
29	Barretos	12	1	18	30	60	3	2	—	—	—	—	—	—	—	—	—	—	—	—	—	—	303
30	Batataes	87	9	38	11	91	10	3	—	—	—	—	—	—	—	—	—	—	—	—	—	—	195
31	Bauri	103	6	35	23	56	5	2	—	—	—	—	—	—	—	—	—	—	—	—	—	—	144
32	Bebedouro	129	10	12	21	56	13	6	—	—	—	—	—	—	—	—	—	—	—	—	—	—	17
33	Bella Vista	122	13	24	36	92	9	—	—	—	—	—	—	—	—	—	—	—	—	—	—	—	7
34	Bello Monte	50	2	3	2	37	—	—	—	—	—	—	—	—	—	—	—	—	—	—	—	—	81
35	Bernardino de Campos	25	3	7	16	28	—	—	—	—	—	—	—	—	—	—	—	—	—	—	—	—	195
36	Bica de Pedra	95	13	17	25	61	2	—	—	—	—	—	—	—	—	—	—	—	—	—	—	—	37
37	Biriguy	33	4	2	9	32	—	—	—	—	—	—	—	—	—	—	—	—	—	—	—	—	120
38	Boa Esperança	3	—	—	—	—	—	—	—	—	—	—	—	—	—	—	—	—	—	—	—	—	103
39	Bocayuva	42	5	6	16	38	—	—	—	—	—	—	—	—	—	—	—	—	—	—	—	—	103
40	Boitava	10	—	—	—	—	—	—	—	—	—	—	—	—	—	—	—	—	—	—	—	—	103
41	Bom Sucesso	1	—	—	—	—	—	—	—	—	—	—	—	—	—	—	—	—	—	—	—	—	103
42	Borborema	—	—	—	—	—	—	—	—	—	—	—	—	—	—	—	—	—	—	—	—	—	103
43	Botucatu	121	26	54	32	68	16	4	—	—	—	—	—	—	—	—	—	—	—	—	—	—	151
44	Bragança	270	30	74	127	423	21	16	—	—	—	—	—	—	—	—	—	—	—	—	—	—	490
45	Brodowski	54	3	10	8	32	—	—	—	—	—	—	—	—	—	—	—	—	—	—	—	—	144
46	Brotas	12	4	7	4	12	—	—	—	—	—	—	—	—	—	—	—	—	—	—	—	—	144
47	Buenopolis	3	—	—	—	—	—	—	—	—	—	—	—	—	—	—	—	—	—	—	—	—	157
48	Buquira	6	—	—	—	—	—	—	—	—	—	—	—	—	—	—	—	—	—	—	—	—	203
49	Buritis	—	—	—	—	—	—	—	—	—	—	—	—	—	—	—	—	—	—	—	—	—	84
50	Bury	—	—	—	—	—	—	—	—	—	—	—	—	—	—	—	—	—	—	—	—	—	3
51	Cabreúva	—	—	—	—	—	—	—	—	—	—	—	—	—	—	—	—	—	—	—	—	—	133
52	Caçapava	156	9	16	22	30	5	3	—	—	—	—	—	—	—	—	—	—	—	—	—	—	143
53	Cachoeira	43	2	4	13	3	—	—	—	—	—	—	—	—	—	—	—	—	—	—	—	—	143
54	Caconde	41	8	21	24	59	3	—	—	—	—	—	—	—	—	—	—	—	—	—	—	—	190
55	Cajobi	65	11	12	30	99	4	—	—	—	—	—	—	—	—	—	—	—	—	—	—	—	38
56	Cajuru	48	8	14	30	42	—	—	—	—	—	—	—	—	—	—	—	—	—	—	—	—	263
57	Campo Largo de Sorocaba	1	—	—	—	—	—	—	—	—	—	—	—	—	—	—	—	—	—	—	—	—	33
58	Campos do Jordão	15	—	—	—	—	—	—	—	—	—	—	—	—	—	—	—	—	—	—	—	—	108
59	Campos Novos de Cunha	—	—	—	—	—	—	—	—	—	—	—	—	—	—	—	—	—	—	—	—	—	3
60	Campos Novos do Paranapanema	5	—	—	—	—	—	—	—	—	—	—	—	—	—	—	—	—	—	—	—	—	0
61	Cananéa	35	—	—	—	—	—	—	—	—	—	—	—	—	—	—	—	—	—	—	—	—	22
62	Candearia	47	1	2	3	11	—	—	—	—	—	—	—	—	—	—	—	—	—	—	—	—	142
63	Capão Bonito do Paranapanema	7	5	5	11	9	—	—	—	—	—	—	—	—	—	—	—	—	—	—	—	—	22
64	Capivary	75	11	34	22	80	—	—	—	—	—	—	—	—	—	—	—	—	—	—	—	—	6
65	Capoelras	—	—	—	—	—	—	—	—	—	—	—	—	—	—	—	—	—	—	—	—	—	105
66	Caputera	—	—	—	—	—	—	—	—	—	—	—	—	—	—	—	—	—	—	—	—	—	217

PARTE III

3.^{me} Partie

Estado de São Paulo
État de Saint Paul

Obitos por molestias

Décès par maladies

MAPPA I

1.^{er} Tableau

ANNO DE 1918

Année 1918

Numero de ordem N ^o d'ordre	DISTRICHTOS Districts	Causas de morte Causes de décès											SOMMA											
		Molestias gerais Maladies générales	Molestias do systema nervoso e dos organos dos sentidos Maladies du système nerveux et des or- ganes des sens	Molestias do aparelho circulatório Maladies de l'appareil circulatoire	Molestias do aparelho respiratorio Maladies de l'appareil respiratoire	Molestias do aparelho digestivo Maladies de l'appareil digestif	Molestias do aparelho genito-urinario e seus anexos Maladies de l'appareil génito-urinaire et de ses annexes	Estado puerperal État puerpéral	Molestias da pelle e do tecido celular Maladies de la peau et du tissu cellulaire	Molestias dos organos da locomoção Maladies des organes de la locomotion	Vicios de conformação Vices de conformation	Primeira idade Premier âge		Velhice Vieillesse	Molestias não definidas Affections produites par des causes ca- tégoriques	Molestias não definidas Maladies non définies								
67	Caraguatatuba	41	2	—	4	48	—	—	—	—	—	—	—	—	—	—	—	—	—	—	—	—	21	
68	Casa Branca	38	—	—	—	—	—	—	—	—	—	—	—	—	—	—	—	—	—	—	—	—	—	38
69	Cascavel	19	2	7	—	—																		

PARTE III
3.^{me} Partie
Estado de São Paulo
État de Saint Paul

Obitos por molestias

Décès par maladies

MAPPA I
1.^{er} Tableau
ANNO DE 1918
Année 1918

Numero de orden Número d'ordre	DISTRICTO Districts	Causas de morte Causes de décès													SOMMA	
		Molestias gerais Maladies générales	Molestias do systema nervoso e dos organos dos sentidos Maladies du système nerveux et des or- ganes des sens	Molestias do aparelho circulatório Maladies de l'appareil circulatoire	Molestias do aparelho respiratório Maladies de l'appareil respiratoire	Molestias do aparelho digestivo Maladies de l'appareil digestif	Molestias do aparelho genito-urinario e seus anexos Maladies de l'appareil génito-urinaire et de ses annexes	Estado puerperal État puerpéral	Molestias da pelle e do tecido celular Maladies de la peau et du tissu cellulaire	Molestias dos organos da locomoção Maladies des organes de la locomotion	Vícios de conformação Vices de conformation	Primeira idade Premier âge	Velhice Vieillesse	Mortes produzidas por causas externas Affections produites par des causes ex- ternes		Molestias não definidas Maladies non définies
133	Itapetirica	45	7	22	8	12	5	1	1	1	1	1	1	1	222	222
134	Itapetininga	217	12	12	12	12	12	12	12	12	12	12	12	12	217	217
135	Itapira	158	27	59	54	151	22	1	1	1	1	1	1	1	158	158
136	Itapirema	8	1	1	1	1	1	1	1	1	1	1	1	1	8	8
137	Itapolis	47	9	17	23	44	2	1	1	1	1	1	1	1	47	47
138	Itaporanga	73	2	1	1	1	1	1	1	1	1	1	1	1	73	73
139	Itaquaquecetuba	1	1	1	1	1	1	1	1	1	1	1	1	1	1	1
140	Itaquary da Serra	1	1	1	1	1	1	1	1	1	1	1	1	1	1	1
141	Itararé	60	7	17	17	40	11	2	2	2	2	2	2	2	60	60
142	Itatiba	55	8	18	24	35	7	1	1	1	1	1	1	1	55	55
143	Itatinga	20	4	7	14	30	1	1	1	1	1	1	1	1	20	20
144	Itaúna	66	1	1	1	1	1	1	1	1	1	1	1	1	66	66
145	Itoby	1	1	1	1	1	1	1	1	1	1	1	1	1	1	1
146	Itú	165	25	51	31	92	30	3	3	3	3	3	3	3	165	165
147	Ituverava	44	9	18	26	30	5	2	2	2	2	2	2	2	44	44
148	Ityrápolis	8	1	3	3	6	1	1	1	1	1	1	1	1	8	8
149	Ityrápolis	1	1	1	1	1	1	1	1	1	1	1	1	1	1	1
150	Jaboticabal	81	14	14	14	41	9	3	3	3	3	3	3	3	81	81
151	Jacarehy	118	3	29	21	55	7	1	1	1	1	1	1	1	118	118
152	Jacupiranga	55	2	2	2	4	1	1	1	1	1	1	1	1	55	55
153	Jacutinga	24	2	9	16	21	2	1	1	1	1	1	1	1	24	24
154	Jaguary	7	2	14	10	11	2	3	3	3	3	3	3	3	7	7
155	Jahú	108	41	68	91	178	21	6	4	1	2	20	4	21	108	108
156	Jambelero	8	4	6	4	16	1	6	4	1	1	1	1	1	8	8
157	Jardinópolis	110	13	22	53	70	12	8	2	2	2	2	2	2	110	110
158	Jariná	1	1	1	1	1	1	1	1	1	1	1	1	1	1	1
159	Jatohy	1	1	1	1	1	1	1	1	1	1	1	1	1	1	1
160	Joanópolis	1	1	1	1	1	1	1	1	1	1	1	1	1	1	1
161	Jundiáhy	255	39	76	66	250	72	17	1	0	63	10	15	15	255	255
162	Juquery	50	81	28	5	8	3	1	1	1	1	1	1	1	50	50
163	Juquidá	1	1	1	1	1	1	1	1	1	1	1	1	1	1	1
164	Juquitiba	1	1	1	1	1	1	1	1	1	1	1	1	1	1	1
165	Jurema	8	2	1	1	6	1	1	1	1	1	1	1	1	8	8
166	Lagoinha	188	1	1	1	1	1	1	1	1	1	1	1	1	188	188
167	Laranjeiras	22	2	3	2	2	1	1	1	1	1	1	1	1	22	22
168	Laranjal	4	1	1	1	2	1	1	1	1	1	1	1	1	4	4
169	Lavrinhas	2	1	1	1	1	1	1	1	1	1	1	1	1	2	2
170	Leme	26	10	19	14	37	10	1	1	1	1	1	1	1	26	26
171	Lençóes	35	5	25	21	44	6	2	1	1	1	1	1	1	35	35
172	Limeira	80	1	26	5	11	3	3	3	3	3	3	3	3	80	80
173	Lorena	62	9	21	11	22	15	1	2	1	1	1	1	1	62	62
174	Lyndóia	1	1	1	1	1	1	1	1	1	1	1	1	1	1	1
175	Mandury	1	1	1	1	1	1	1	1	1	1	1	1	1	1	1
176	Mattão	27	2	6	10	16	5	4	1	1	1	1	1	1	27	27
177	Matto Grosso de Batatas	55	5	14	14	23	2	2	2	2	2	2	2	2	55	55
178	Mayrink	21	5	3	1	5	1	1	1	1	1	1	1	1	21	21
179	MBoy	1	1	1	1	1	1	1	1	1	1	1	1	1	1	1
180	Miguel Calmon	1	1	1	1	1	1	1	1	1	1	1	1	1	1	1
181	Mineiros	32	5	11	19	38	4	3	2	11	1	1	1	1	32	32
182	Mococa	84	14	47	48	93	8	2	8	1	28	3	11	22	84	84
183	Mogy das Cruzes	84	7	20	12	55	2	1	1	6	1	0	408	600	84	84
184	Mogy Guassú	45	5	17	17	42	3	2	1	11	4	2	2	2	45	45
185	Mogy Mirim	95	10	49	70	121	14	8	2	11	14	7	14	14	95	95
186	Monte Alegre	4	1	1	1	2	1	1	1	1	1	1	1	1	4	4
187	Monte Alto	29	2	8	5	15	2	1	1	1	1	1	1	1	29	29
188	Monte Aprazível	1	1	1	1	1	1	1	1	1	1	1	1	1	1	1
189	Monte Azul	43	12	19	36	81	7	8	1	1	14	4	7	227	43	43
190	Monte Mór	1	1	1	1	1	1	1	1	1	1	1	1	1	1	1
191	Morro Agudo	36	6	8	23	33	2	11	1	1	13	8	3	139	36	36
192	Morro Alto	23	2	1	2	6	1	2	1	1	1	1	1	1	23	23
193	Natividade	1	1	1	1	1	1	1	1	1	1	1	1	1	1	1
194	Nazareth	1	1	1	1	1	1	1	1	1	1	1	1	1	1	1
195	Nossa Senhora da Ponte	85	4	19	16	41	2	2	1	6	3	3	40	224	85	85
196	Nossa Senhora do Rocio	237	12	49	31	100	8	1	1	0	1	18	198	659	237	237
197	Nova America	1	1	1	1	1	1	1	1	1	1	1	1	1	1	1
198	Nova Europa	5	1	2	1	2	1	1	1	1	1	1	1	1	5	5

PARTE III
3.^{me} Partie
Estado de São Paulo
État de Saint Paul

Obitos por molestias

Décès par maladies

MAPPA I
1.^{er} Tableau
ANNO DE 1918
Année 1918

Numero de orden Número d'ordre	DISTRICTO Districts	Causas de morte Causes de décès													SOMMA	
		Molestias gerais Maladies générales	Molestias do systema nervoso e dos organos dos sentidos Maladies du système nerveux et des or- ganes des sens	Molestias do aparelho circulatório Maladies de l'appareil circulatoire	Molestias do aparelho respiratório Maladies de l'appareil respiratoire	Molestias do aparelho digestivo Maladies de l'appareil digestif	Molestias do aparelho genito-urinario e seus anexos Maladies de l'appareil génito-urinaire et de ses annexes	Estado puerperal État puerpéral	Molestias da pelle e do tecido celular Maladies de la peau et du tissu cellulaire	Molestias dos organos da locomoção Maladies des organes de la locomotion	Vícios de conformação Vices de conformation	Primeira idade Premier âge	Velhice Vieillesse	Mortes produzidas por causas externas Affections produites par des causes ex- ternes		Molestias não definidas Maladies non définies
199	Nova Granada	2	1	3	7	1	1	1	1	1	1	1	1	1	2	21
200	Nova Paulicés	16	15	15	15	15	15	15	15	15	15	15	15	15	16	115
201	Novo Horizonte	3	2	2	2	2	2	2	2	2	2	2	2	2	3	180
202	Nuporanga	4	1	1	1	1	1	1	1	1	1	1	1	1	4	70
203	Oleo	1	1	1	1	1	1	1	1	1	1	1	1	1	1	68
204	Olhos d'Agua	5	2	2	2	2	2	2	2	2	2	2	2	2	5	107
205	Olympia	83	14	28	21	70	4	3	3	1	1	1	1	1	83	298
206	Oriândia	37	10	13	13	28	3	3	3	3	3	3	3	3	37	124
207	Ourinhos	44	4	7	11	46	1	1	1	1	1	1	1	1	44	134
208	Palmares	11	7	7	1	8	1	1	1	1	1	1	1	1	11	107
209	Palmeiras	39	13	22	18	62	1	1	1	1	1	1	1	1	39	208
210	Palmital	6	1	2	8	3	1	1	1	1	1	1	1	1	6	79
211	Parahybuna	89	8	9	2	5	1	1	1	1	1	1	1	1	89	601
212	Paranapiacaba	51	3	8	8	18	1	1	1	1	1	1	1	1	51	109
213	Parashyba	38	14	6	9	26	0	1	1	1	1	1	1	1	38	186
214	Patrocínio do Sapucahy	1	1	1	2	1	1	1	1	1	1	1	1	1	1	77
215	Pederneiras	42	7	13	17	39	5	2	2	2	2	2	2	2	42	181
216	Pedregulho	15	8	17	21	31	4	4	1	1	1	1	1	1	15	108
217	Pedreira	30	8	19	16	51	5	3	3	1	1	1	1	1	30	174
218	Pennapolis	83	4	14	14	46	3	3	1	1	1	1	1	1	83	255
219	Piedade	68	6	7	6	59	1	1	1	1	1	1	1	1	68	174
220	Pilar	1	1	1	1	1	1	1	1	1	1	1	1	1	1	75
221	Pindamonhangaba	128	14	81	14	21	17	1	1	1	1	1	1	1	128	788
222	Pindorama	32	6	8	8	14	3	3	3	3	3	3	3	3	32	79
223	Pinheiros	26	1	4	10	6	2	2	2	2	2	2	2	2	26	58
224	Piquete	12	1	6	1	8	2	2	2	2	2	2	2	2	12	147
225	Piracema	287	48	85	98	202	28	7	2	1	62	14	12	15	287	388
226	Piracicaba	22	1	2	2	6	1	1	1	1	1	1	1	1	22	809
227	Pirajá	31	14	6	24	30	3	1	1	1	1	1	1	1	31	187
228	Pirajuhy	76	4													

NASCIMENTOS, CASAMENTOS E OBITOS

Naissances, mariages et décès

MUNICIPIO DA CAPITAL

Municipe de la Capitale

(Extrahido do «Anuario Demographico» da Directoria do Serviço Sanitario)
(Extrait de «l'Annuaire Démographique» de la Direction du Service Sanitaire)

PARTE III
3.^{me} Partie
Município da Capital
Municipe de la Capitale

Nascimentos
Naissances

MAPPA I
1.^{er} Tableau
ANNO DE 1918
Année 1918

Sob o ponto de vista da legitimidade
Naissances d'après la légitimité

DISTRICTOS <i>Districts</i>	Filhos legítimos <i>Enfants légitimes</i>	Filhos ilegítimos <i>Enfants illégitimes</i>	TOTAL	Coefficiente dos legítimos <i>Coefficient des légitimes</i>	Coefficiente dos ilegítimos <i>Coefficient des illégitimes</i>	
URBANOS <i>Urbains</i>	Sé	173	16	189	91,54	8,46
	Liberdade	881	82	963	91,49	8,51
	Consolação	988	94	1.082	91,82	8,88
	Bella Vista	1.604	308	1.912	83,90	16,10
	Santa Ephigenia	773	47	820	94,27	5,73
	Bom Retiro	1.081	25	1.056	97,64	2,36
	Santa Cecilia	1.302	90	1.401	92,94	7,06
	Braz	2.068	94	2.157	95,65	4,35
	Moóca	2.845	65	2.410	97,81	2,69
	Belemzinho	1.873	51	1.924	97,85	2,65
	Villa Marianna	772	40	812	95,08	4,92
	Cambucy	922	41	963	95,75	4,25
	SOMMA	14.727	962	15.689	93,87	6,13
SUB-URBANOS <i>Sub-urbains</i>	Sant'Anna	817	56	873	93,59	6,41
	Lapa	573	16	589	97,29	2,71
	Penha de França	204	9	213	95,78	4,22
	São Miguel	89	11	100	89,00	11,00
	Nossa Senhora do O'	167	8	175	95,43	4,57
	Butantan	206	7	213	96,72	3,28
SOMMA	2.036	107	2.143	95,06	4,94	
TOTAL	16.763	1.069	17.832	94,02	5,98	
TOTAL DE 1917	16.434	1.104	17.538	93,72	6,28	

PARTE III
3.^{me} Partie
Município da Capital
Municipe de la Capitale

Nascimentos

Nais

Segundo a nacionalidade
Naissances d'après la

DISTRITOS URBANOS
Districts urbains

NACIONALIDADES Nationalités	NACIONALIDADE DAS MÃES Nationalité des mères																TOTAL
	Brasileiros Brésiliens	Portuguezas Portugaises	Italianas Italiennes	Hespanholas Espagnoles	Allemaes Allemandes	Inglezas Anglaises	Francezas Françaises	Austriacos Autrichiennes	Outras europeas Autres européennes	Anglo-americanas Anglo-américaines	Hispano-americanas Hispano-américaines	Turco-arabes	Outras asiaticas Autres asiatiques	Africanas Africaines	Outras nacionalidades Autres nationalités	Nacionalidade ignorada Nationalité inconnue	
Brasileiros Brésiliens	4.588	253	413	92	13	—	7	0	5	3	12	—	—	—	—	—	5.383
Portuguezas Portugaises	525	2.486	165	71	2	—	3	2	2	—	7	—	—	—	—	—	3.263
Italianas Italiens	918	58	4.019	66	4	1	3	8	4	1	20	—	1	—	—	—	5.108
Hespanholas Espagnoles	132	28	60	850	1	—	—	—	—	—	7	—	—	—	—	—	1.078
Allemaes Allemands	26	—	5	—	32	1	—	5	1	—	1	—	—	—	—	—	71
Inglezas Anglais	10	2	1	—	—	26	—	—	1	—	—	—	—	—	—	—	40
Francezas Français	8	—	3	1	—	—	7	—	—	—	—	—	—	—	—	—	19
Austriacos Autrichiens	22	1	0	1	4	2	—	25	2	—	—	—	—	—	—	—	66
Outras europeas Autres européennes	14	—	2	1	4	1	2	—	44	1	2	1	—	—	—	—	71
Anglo-americanas Anglo-américaines	7	—	1	1	—	1	—	—	—	2	—	—	—	—	—	—	12
Hispano-americanas Hispano-américaines	15	2	3	2	1	—	—	—	—	—	3	—	—	—	—	—	26
Turco-arabes Turc-arabes	38	6	10	4	—	—	—	—	—	—	210	—	—	—	—	—	283
Outras asiaticas Autres asiatiques	3	1	2	—	—	—	—	—	—	—	—	—	31	—	—	—	37
Africanas Africaines	1	1	1	1	—	—	—	—	—	—	—	—	—	—	—	—	4
Outras nacionalidades Autres nationalités	—	—	—	—	—	—	—	—	—	—	—	—	—	—	—	—	—
Nacionalidade ignorada Nationalité inconnue	127	32	24	—	3	—	1	1	—	—	—	—	—	—	—	35	229
SOMMA	6.432	2.878	4.754	1.060	64	32	23	50	59	6	52	220	32	—	—	35	15.689

MAPPA II
2.^{me} Tableau
ANNO DE 1918
Année 1918

mentos
sances
dade dos progenitores
nationalité des parents

DISTRITOS SUB-URBANOS
Districts sub-urbains

NACIONALIDADES Nationalités	NACIONALIDADE DAS MÃES Nationalité des mères																TOTAL
	Brasileiros Brésiliens	Portuguezas Portugaises	Italianas Italiennes	Hespanholas Espagnoles	Allemaes Allemandes	Inglezas Anglaises	Francezas Françaises	Austriacos Autrichiennes	Outras europeas Autres européennes	Anglo-americanas Anglo-américaines	Hispano-americanas Hispano-américaines	Turco-arabes	Outras asiaticas Autres asiatiques	Africanas Africaines	Outras nacionalidades Autres nationalités	Nacionalidade ignorada Nationalité inconnue	
Brasileiros Brésiliens	770	28	55	18	1	1	—	—	—	—	1	—	—	—	—	—	881
Portuguezas Portugaises	108	427	20	15	—	—	1	—	1	—	—	—	—	—	—	—	572
Italianas Italiens	110	12	300	9	1	—	—	1	—	—	1	—	—	—	—	—	533
Hespanholas Espagnoles	16	1	6	70	—	—	—	—	—	—	—	—	—	—	—	—	93
Allemaes Allemands	2	—	—	—	3	—	—	—	—	—	—	—	—	—	—	—	5
Inglezas Anglais	—	—	—	—	—	1	—	—	—	—	—	—	—	—	—	—	1
Francezas Français	1	—	—	—	—	—	2	2	—	—	—	—	—	—	—	—	5
Austriacos Autrichiens	2	—	—	—	—	—	—	5	—	—	—	—	—	—	—	—	7
Outras europeas Autres européennes	2	—	—	—	2	1	1	2	4	—	—	—	—	—	—	—	12
Anglo-americanas Anglo-américaines	—	—	—	—	—	—	—	—	—	1	—	—	—	—	—	—	1
Hispano-americanas Hispano-américaines	—	—	1	—	—	—	—	—	—	—	1	—	—	—	—	—	2
Turco-arabes Turc-arabes	1	1	3	—	—	—	—	—	—	—	—	7	—	—	—	—	12
Outras asiaticas Autres asiatiques	—	—	—	—	—	—	—	—	—	—	—	—	8	—	—	—	8
Africanas Africaines	—	—	—	—	—	—	—	—	—	—	—	—	—	—	—	—	—
Outras nacionalidades Autres nationalités	—	—	—	—	—	—	—	—	—	—	—	—	—	—	—	—	—
Nacionalidade ignorada Nationalité inconnue	15	6	8	2	—	—	—	—	—	—	—	—	—	—	—	2	33
SOMMA	1.045	473	483	114	7	3	4	10	5	1	3	7	3	—	—	2	2.163

PARTE III
3.^{me} Partie

Município da Capital
Municipe de la Capitale

Nascimentos

Naissances

MAPPA III

3.^{me} Tableau

ANNO DE 1918

Année 1918

Por Districtos, sexos, legitimidade e nacionalidade dos paes

Par Districts, sexes, légitimité et nationalité des parents

DISTRICTOS <i>Districts</i>	Do sexo masculino <i>De sexe masculin</i>	Do sexo feminino <i>De sexe féminin</i>	Filhos legítimos <i>Enfants légitimes</i>	Filhos ilegítimos <i>Enfants illégitimes</i>	Filhos de paes brasileiros <i>Enfants de parents brésiliens</i>	Filhos de paes estrangeiros <i>Enfants de parents étrangers</i>	TOTAL
URBANOS <i>Urbains</i>							
Sé	87	102	178	16	42	147	189
Liberdade	480	483	881	82	508	460	983
Consolação	581	548	988	94	445	647	1.082
Bella Vista	1.005	907	1.604	308	784	1.128	1.912
Santa Ephigenia	420	400	773	47	308	452	820
Bom Retiro	528	508	1.031	25	330	720	1.056
Santa Cecilia	726	675	1.302	90	623	778	1.401
Braz	1.088	1.089	2.088	94	658	1.504	2.157
Moóca	1.282	1.178	2.315	95	543	1.867	2.410
Belemzinho	1.002	942	1.873	51	406	1.459	1.924
Villa Mariaona	419	308	772	40	340	472	812
Cambucy	502	461	922	41	305	658	983
SOMMA	8.023	7.656	14.727	962	5.393	10.296	15.689
SUB-URBANOS <i>Sub-urbains</i>							
Sant'Anna	458	420	817	56	332	541	873
Lapa	326	283	578	16	171	418	589
Penha de França	106	107	204	0	107	106	213
São Miguel	40	51	80	11	79	21	100
Nossa Senhora do O'	92	83	167	8	111	84	175
Butantan	120	84	208	7	81	132	213
SOMMA	1.155	1.008	2.056	107	861	1.282	2.163
TOTAL	9.178	8.674	16.783	1.069	6.174	11.678	17.852
TOTAL DE 1917	9.041	8.557	16.494	1.104	5.149	12.449	17.598

Média diaria 48,90

PARTE III
3.^{me} Partie
Município da Capital
Municipe de la Capitale

Nasci Nais

Por Districtos, sexos
Par Districts, sexes

LEGI
Légi

DISTRICTOS <i>Districts</i>	Janeiro <i>Janvier</i>		Fevereiro <i>Février</i>		Março <i>Mars</i>		Abril <i>Avril</i>		Maio <i>Mai</i>		Junho <i>Junin</i>	
	M.	F.	M.	F.	M.	F.	M.	F.	M.	F.	M.	F.
	Sé	5	12	7	7	4	8	4	7	9	4	7
Liberdade	40	50	33	36	41	33	30	36	34	48	40	27
Consolação	51	56	34	50	50	32	34	41	31	35	37	38
Bella Vista	90	86	64	30	65	74	8	50	59	70	64	62
Santa Ephigenia	36	42	30	23	13	27	37	27	36	34	33	28
Bom Retiro	43	43	41	88	40	41	41	29	39	50	47	39
Santa Cecilia	62	48	45	49	62	66	56	51	63	57	46	36
Braz	93	88	68	74	75	81	85	65	105	103	84	77
Moóca	111	91	86	92	95	81	94	94	115	111	86	96
Belemzinho	85	83	66	68	58	64	78	70	90	92	65	78
Villa Marianna	32	38	33	25	33	36	41	34	39	37	34	30
Cambucy	83	30	29	28	47	49	37	35	40	40	45	34
SOMMA	681	547	536	529	593	591	622	565	660	681	588	548
TOTAL	1.328		1.065		1.174		1.187		1.341		1.136	
Sant'Anna	30	26	32	30	34	33	26	34	39	36	41	27
Lapa	26	22	28	18	30	24	34	26	20	23	20	12
Penha de França	9	7	4	9	4	3	10	7	11	6	10	17
São Miguel	2	4	5	2	2	2	2	8	4	2	3	5
Nossa Senhora do O'	6	6	8	6	7	8	8	2	7	6	3	6
Butantan	6	3	5	3	7	5	12	12	11	9	8	5
SOMMA	77	68	77	68	84	75	92	89	92	82	85	72
TOTAL	758	715	613	597	667	766	714	651	752	763	673	620
TOTAL GERAL	1.473		1.210		1.433		1.368		1.515		1.293	

mentos sances e mezes do anno et mois de l'année TIMOS times

MAPPA IV
4.^{me} Tableau
ANNO DE 1918
Année 1918

Julho <i>Juillet</i>	Agosto <i>AOÛT</i>		Setembro <i>Septembre</i>		Outubro <i>Octobre</i>		Novembro <i>Novembre</i>		Dezembro <i>Décembre</i>		SOMMA		TOTAL	
	M.	F.	M.	F.	M.	F.	M.	F.	M.	F.	M.	F.		
	10	15	3	12	2	11	11	6	7	10	6	8		75
44	31	34	31	43	36	39	46	35	37	26	31	439	442	881
43	43	45	33	39	49	46	34	44	44	35	43	489	499	988
75	64	67	55	60	66	68	63	80	81	48	50	855	749	1.604
38	37	34	32	46	23	39	40	28	30	30	32	368	375	743
47	48	46	40	47	36	69	39	56	57	21	35	537	494	1.031
62	46	57	56	59	53	60	53	63	52	45	55	680	622	1.302
96	78	82	81	86	84	69	80	103	99	71	74	1.050	1.013	2.063
120	100	100	95	111	86	88	99	111	103	73	89	1.199	1.146	2.345
111	78	70	74	81	76	83	85	115	83	49	71	951	922	1.873
38	39	33	29	35	20	27	27	30	30	20	33	395	377	772
52	36	45	38	33	39	49	42	51	42	20	25	484	488	972
734	624	625	579	645	579	706	620	723	671	447	541	7.552	7.175	14.727
1.358		1.204		1.224		1.328		1.394		988		14.727		-
47	38	40	30	31	28	48	39	36	37	21	34	425	392	817
21	15	28	26	29	28	36	26	36	31	15	9	318	255	573
16	11	11	9	4	7	15	8	5	9	5	7	104	100	204
3	2	5	5	4	2	7	4	7	4	4	3	46	43	89
7	9	4	8	10	6	12	10	8	7	6	7	86	81	167
17	10	10	12	10	6	16	5	13	5	9	5	126	80	206
111	85	98	90	88	72	136	92	105	93	60	65	1.105	951	2.056
845	709	723	669	733	651	814	712	826	764	507	606	8.657	8.128	16.783
1.554		1.392		1.384		1.556		1.592		1.113		16.783		-

PARTE III
3.^{me} Partie
Município da Capital
Municipe de la Capitale

Nasci
Nais
Por Districtos, sexos
Par Districts, sexes
ILLEGI
Légi

DISTRICTOS Districts	Janeiro Janvier		Fevereiro Février		Março Mars		Abril Avril		Maio Mai		Junho Juin	
	M.	F.	M.	F.	M.	F.	M.	F.	M.	F.	M.	F.
	Sé	3	1	—	—	1	—	—	—	—	—	2
Liberdade	3	2	2	3	2	3	0	5	0	2	4	1
Consolação	3	5	2	0	5	3	5	4	0	2	4	3
Bella Vista	19	17	10	20	8	13	13	13	10	0	11	11
Santa Efigenia	3	—	1	—	1	4	2	1	1	1	3	5
Bom Retiro	—	—	1	—	1	1	2	3	—	2	1	2
Santa Cecilia	2	1	2	0	5	3	4	3	3	1	9	3
Braz	7	3	—	0	2	4	5	4	1	5	4	5
Mooca	1	5	2	4	2	1	5	5	3	4	3	4
Belemzinho	1	1	3	5	—	3	1	1	4	—	3	2
Villa Marianna	—	3	3	1	1	1	2	4	3	—	2	2
Cambucy	3	2	1	1	—	1	2	2	1	1	—	2
SOMMA	44	40	37	42	28	47	42	45	44	27	45	43
TOTAL	84	71	75	97	71	89						
SUB-URBANOS Sub-urbains												
Sant'Anna	—	4	5	—	4	2	1	1	2	2	3	—
Lapa	—	2	—	1	2	1	—	—	—	—	2	—
Penha de França	1	—	—	—	—	—	1	3	—	—	—	—
São Miguel	—	—	—	1	1	1	—	1	—	—	—	—
Nossa Senhora do O'	—	—	2	2	—	—	—	—	—	—	—	—
Butantan	—	1	—	—	—	—	1	—	1	1	—	—
SOMMA	1	7	7	4	7	4	2	6	2	3	6	—
TOTAL	45	47	44	46	35	51	44	51	46	30	52	43
TOTAL GERAL	92	90	86	95	76	95						

MAPPA IV
4.^{me} Tableau
ANNO DE 1918
Année 1918

mentos
sances
e mezes do anno
et mois de l'année
TIMOS
times

Julho Juillet	Agosto Août		Setembro Septembre		Outubro Octobre		Novembro Novembre		Dezembro Decembre		SOMMA		TOTAL	
	M.	F.	M.	F.	M.	F.	M.	F.	M.	F.	M.	F.		
	1	—	—	—	—	1	2	1	2	1	1	10		0
3	2	3	4	1	4	6	4	7	4	4	42	40	82	
1	4	4	4	0	8	3	4	2	4	2	45	40	94	
14	15	14	15	12	11	7	12	8	8	12	150	158	308	
1	4	2	1	2	2	2	4	1	1	2	21	20	47	
1	3	1	—	—	—	1	—	2	2	2	12	13	25	
2	3	2	5	4	3	5	0	10	7	1	6	49	50	99
6	4	6	7	2	3	5	7	1	3	—	4	39	55	94
4	2	1	3	—	—	4	5	3	2	—	2	28	37	65
4	1	4	4	3	—	3	2	2	1	2	30	21	51	
3	2	2	1	2	1	2	—	1	1	1	2	22	18	40
1	4	—	2	1	4	3	—	3	3	2	18	23	41	
41	44	39	46	33	36	42	49	41	38	29	39	466	496	962
85	85	69	91	79	68	962								
3	0	3	4	3	2	—	3	—	2	2	4	20	30	56
1	1	1	1	1	—	—	—	—	1	1	1	8	8	16
—	—	—	1	—	—	1	1	—	—	—	1	3	6	9
1	—	1	2	—	—	—	—	1	2	—	—	4	7	11
—	—	—	—	1	—	2	—	—	—	1	—	6	2	8
—	1	1	—	—	—	—	—	1	—	—	—	3	4	7
5	8	6	8	5	2	3	4	2	5	4	6	50	57	107
46	52	45	54	38	38	45	53	43	43	33	45	516	553	1.069
98	99	76	98	86	78	1.069								

PARTE III
3.^{me} Partie

Município da Capital
Municipe de la Capitale

Nascidos mortos

Mort-nés

Por mezes, sexo, legitimidade e nacionalidade dos paes

Par mois, sexe, légitimité et nationalité des parents

DISTRICTOS URBANOS

Districts urbains

MEZES Mois	Do sexo masculino Du sexe masculin	Do sexo feminino Du sexe féminin	Filhos legítimos Enfants légitimes	Filhos ilegítimos Enfants illégitimes	Filhos de paes bra- sileiros Enfants de parents brésiliens	Filhos de paes ex- trangeiros Enfants de parents étrangers	TOTAL
Janeiro	30	80	57	0	33	33	64
Fevereiro	31	20	51	0	20	31	63
Março	40	32	08	4	33	39	72
Abril	32	26	51	4	22	30	68
Maio	51	30	78	3	35	40	81
Junho	37	30	73	3	30	40	76
Julho	35	30	57	8	33	32	65
Agosto	30	41	57	14	34	37	71
Setembro	51	53	89	15	40	58	104
Outubro	44	30	70	7	45	38	68
Novembro	66	66	123	0	65	47	132
Dezembro	31	23	48	0	27	27	54
SOMMA	487	438	614	91	452	473	925

DISTRICTOS SUB-URBANOS

Districts sub-urbains

MEZES Mois	Do sexo masculino Du sexe masculin	Do sexo feminino Du sexe féminin	Filhos legítimos Enfants légitimes	Filhos ilegítimos Enfants illégitimes	Filhos de paes bra- sileiros Enfants de parents brésiliens	Filhos de paes ex- trangeiros Enfants de parents étrangers	TOTAL
Janeiro	1	1	2		2		2
Fevereiro	3	7	0	1	0	4	10
Março	5	3	0	2	5	3	8
Abril	4	4	8		5	3	8
Maio	4	4	7	1	3	5	8
Junho	3	0	10	2	7	5	12
Julho	8	3	10	1	8	3	11
Agosto	4	7	10	1	4	7	11
Setembro	4	4	0	2	3	5	8
Outubro	0	1	0	1	2	5	7
Novembro	10	7	16	1	10	7	17
Dezembro	5	2	7		2	5	7
SOMMA	57	52	97	12	57	52	109
TOTAL GERAL	544	490	931	103	509	525	1.034
TOTAL DE 1917	559	469	919	103	449	579	1.028

PARTE III
3.^{me} Partie

Município da Capital
Municipe de la Capitale

Nascidos mortos

Mort-nés

Por Districtos, sexo, legitimidade e nacionalidade dos paes

Par Districts, sexe, légitimité et nationalité des parents

MAPPA II

2.^{me} Tableau

ANNO DE 1918

Année 1918

DISTRICTOS Districts	Do sexo masculino Du sexe masculin	Do sexo feminino Du sexe féminin	Filhos legítimos Enfants légitimes	Filhos ilegítimos Enfants illégitimes	Filhos de paes bra- sileiros Enfants de parents brésiliens	Filhos de paes ex- trangeiros Enfants de parents étrangers	TOTAL
Sé	3	7	10	—	1	9	10
Liberdade	35	34	59	10	47	22	69
Consolação	25	23	38	10	31	17	48
Bella Vista	110	88	163	35	111	87	168
Santa Ephigenia	24	25	40	0	33	18	49
Bom Retiro	17	20	32	5	18	19	37
Santa Cecilia	34	20	59	4	33	30	63
Braz	70	67	131	0	57	80	137
Moóca	68	62	120	4	30	94	130
Belemzinho	44	47	87	4	42	40	91
Villa Marianna	29	21	46	1	21	26	47
Cambucy	31	15	43	3	22	24	46
SOMMA	487	438	834	91	452	473	925
Sant'Anna	21	19	35	5	24	10	40
Lapa	12	10	21	1	3	19	22
Penha de França	8	8	11	—	8	3	11
São Miguel	4	4	5	3	7	1	8
Nossa Senhora do O'	6	9	13	2	11	4	15
Butantan	0	7	12	1	4	9	13
SOMMA	57	52	97	12	57	52	109
TOTAL	544	490	931	103	509	525	1.034
TOTAL DE 1917	559	469	919	109	449	579	1.028

PARTE III
3.^{me} Partie
Município da Capital
Municipe de la Capitale

Casamentos

Mariages

MAPPA I
1.^{er} Tableau
ANNO DE 1918
Année 1918

Por nacionalidades e Districtos
Par nationalités et Districts

DISTRICTOS <i>Districts</i>	NACIONALIDADES <i>Nationalités</i>				TOTAL
	Brasileiros com brasileiras <i>Brésiliens avec brésiliennes</i>	Extrangeiros com estrangeiras <i>Étrangers avec étrangères</i>	Brasileiros com extrangeiras <i>Brésiliens avec étrangères</i>	Extrangeiros com brasileiras <i>Étrangers avec brésiliennes</i>	
Sé	37	51	10	38	142
Liberdade	102	30	0	30	180
Consolação	110	53	19	40	222
Bella Vista	91	44	12	27	171
Santa Efigenia	81	57	24	44	202
Bom Retiro	103	45	16	37	201
Santa Cecilia	110	66	14	55	291
Braz	107	100	33	90	300
Mooca	128	171	45	112	456
Belemzinho	101	121	30	66	324
Villa Marianna	53	88	12	27	130
Cambucy	60	44	10	25	145
SOMMA	1.135	886	242	600	2.863
SUB-URBANOS <i>Sub-urbains</i>					
Sant'Anna	33	43	10	20	106
Lapa	43	27	4	21	95
Penha de França	28	7	3	6	44
São Miguel	5	1	—	1	7
Nossa Senhora do O'	11	8	2	2	23
Butantan	17	8	1	0	26
SOMMA	137	94	20	59	310
TOTAL	1.272	980	262	659	3.173
TOTAL DE 1917	1.376	1.164	245	779	3.564

PARTE III
3.^{me} Partie
Município da Capital
Municipe de la Capitale

Casamentos

Mariages

MAPPA II
2.^{me} Tableau
ANNO DE 1918
Année 1918

Por estado civil anterior e mezes
Par état civil antérieur et mois

DISTRICTOS URBANOS
Districts urbains

MEZES <i>Mois</i>	Solteiros com solteiras <i>Entre célibataires</i>	Viúvos com viúvas <i>Veufs avec veuves</i>	Solteiros com viúvas <i>Célibataires avec veuves</i>	Viúvos com solteiras <i>Veufs avec célibataires</i>	TOTAL
Janvier	232	0	3	12	253
Fevereiro	195	0	1	7	203
Février	217	5	2	13	237
Março	202	6	3	11	225
Mars	274	10	5	10	299
Abril	231	7	5	13	256
Mai	167	4	7	11	189
Junho	270	4	6	12	292
Juin	200	2	1	11	214
Julho	100	3	3	11	117
Jullet	201	3	5	11	220
Agosto	2.615	52	47	139	2.853
Septembro	2.980	44	96	120	3.240
Outubro					
Novembro					
Dezembro					
SOMMA					
TOTAL DE 1917					

DISTRICTOS SUB-URBANOS
Districts sub-urbains

MEZES <i>Mois</i>	Solteiros com solteiras <i>Entre célibataires</i>	Viúvos com viúvas <i>Veufs avec veuves</i>	Solteiros com viúvas <i>Célibataires avec veuves</i>	Viúvos com solteiras <i>Veufs avec célibataires</i>	TOTAL
Janvier	22	2	1	1	26
Fevereiro	14	—	1	—	15
Février	84	1	1	—	86
Março	22	—	—	3	25
Mars	34	1	4	1	40
Abril	39	2	2	1	44
Mai	10	—	1	—	11
Junho	82	1	1	2	86
Juin	21	—	1	2	24
Julho	10	—	—	3	13
Jullet	18	—	—	1	19
Agosto	275	7	12	15	310
Septembro	297	4	12	11	324
Outubro	2.890	69	59	155	3.173
Novembro	3.277	48	108	131	3.564
Dezembro					
SOMMA					
TOTAL DE 1917					
TOTAL GERAL					
TOTAL GERAL DE 1917					

Casa
Mari
Por nacio
Par natio

DISTRICTOS URBANOS
Districts urbains

NACIONALIDADES Nationalités	MULHERES Femmes														TOTAL		
	Brasileiras Brésiliennes	Portuguezas Portugaises	Italianas Italiennes	Espanholas Espagnoles	Allemaes Allemandes	Inglezas Anglaises	Francezas Françaises	Austriacas Autrichiennes	Outras europeas Autres européennes	Anglo-americanas Anglo-américaines	Hispano-americanas Hispano-américaines	Turco-arabes Turc-arabes	Outras asiaticas Autres asiatiques	Africanas Africaines		Outras nacionalidades Autres nationalités	Nacionalidade ignorada Nationalité inconnue
Brasileiros Brésiliens	1.185	51	180	30	0	—	4	3	4	—	10	1	—	—	—	—	1.377
Portuguezes Portugais	214	388	22	15	—	—	2	—	—	—	1	—	—	—	—	—	642
Italianos Italiens	242	11	211	10	—	—	1	1	—	—	4	—	—	—	—	—	480
Hespanhoes Espagnols	55	0	0	105	1	—	—	—	—	—	—	—	—	—	—	—	170
Allemaes Allemands	0	—	—	14	—	—	—	1	—	—	—	—	—	—	—	—	21
Inglezes Anglais	7	—	—	1	4	—	—	—	—	—	—	—	—	—	—	—	12
Francezas Français	3	1	1	—	—	—	—	—	—	—	—	—	—	—	—	—	5
Austriacos Autrichiens	0	—	—	2	1	—	—	4	—	—	—	—	—	—	—	—	18
Outros europeus Autres européens	15	—	1	—	1	1	—	2	7	—	—	—	—	—	—	—	27
Anglo-americanos Anglo-américains	—	—	—	—	—	—	—	—	—	—	—	—	—	—	—	—	—
Hispano-americanos Hispano-américains	10	—	—	2	2	—	—	—	—	—	1	—	—	—	—	—	15
Turco-arabes Turc-arabes	30	5	2	5	1	—	1	—	—	—	—	32	—	—	—	—	70
Outros asiaticos Autres asiatiques	3	—	1	—	—	—	—	—	—	—	1	—	2	—	—	—	7
Africanos Africains	2	—	—	—	—	—	—	—	—	—	—	—	—	—	—	—	2
Outras nacionalidades Autres nationalités	1	—	—	—	—	—	—	—	—	—	—	—	—	—	—	—	1
Nacionalidade ignorada Nationalité inconnue	—	—	—	—	—	—	—	—	—	—	—	—	—	—	—	—	—
SOMMA	1.735	468	377	169	27	5	8	11	11	—	17	33	2	—	—	—	1.843
TOTAL DE 1917.	1.933	507	454	202	17	3	8	10	25	2	17	52	—	—	—	—	3.140

mentos
ages
nacionalidades
nationalités

DISTRICTOS SUB-URBANOS
Districts sub-urbains

NACIONALIDADES Nationalités	MULHERES Femmes														TOTAL		
	Brasileiras Brésiliennes	Portuguezas Portugaises	Italianas Italiennes	Hespanholas Espagnoles	Allemaes Allemandes	Inglezas Anglaises	Francezas Françaises	Austriacas Autrichiennes	Outras europeas Autres européennes	Anglo-americanas Anglo-américaines	Hispano-americanas Hispano-américaines	Turco-arabes Turc-arabes	Outras asiaticas Autres asiatiques	Africanas Africaines		Outras nacionalidades Autres nationalités	Nacionalidade ignorada Nationalité inconnue
Brasileiros Brésiliens	137	3	13	3	—	—	—	—	—	—	1	—	—	—	—	—	157
Portuguezes Portugais	23	43	3	1	—	—	—	—	—	—	—	—	—	—	—	—	70
Italianos Italiens	30	1	22	1	—	—	—	—	—	—	—	—	—	—	—	—	54
Hespanhoes Espagnols	3	1	—	12	—	—	—	—	—	—	—	—	—	—	—	—	16
Allemaes Allemands	—	—	—	—	—	—	—	—	—	—	—	—	—	—	—	—	—
Inglezes Anglais	—	—	—	—	—	—	—	—	—	—	—	—	—	—	—	—	—
Francezas Français	—	—	—	—	—	—	—	—	—	—	—	—	—	—	—	—	—
Austriacos Autrichiens	1	—	—	—	—	—	—	—	—	—	—	—	—	—	—	—	1
Outros europeus Autres européens	—	—	—	—	—	—	—	—	—	—	—	—	—	—	—	—	—
Anglo-americanos Anglo-américains	—	—	—	—	—	—	—	—	—	—	—	—	—	—	—	—	—
Hispano-americanos Hispano-américains	—	—	—	—	—	—	—	—	—	1	—	—	—	—	—	—	2
Turco-arabes Turc-arabes	1	2	2	—	—	—	—	—	—	—	—	—	—	—	—	—	8
Outros asiaticos Autres asiatiques	1	—	—	—	—	—	—	—	—	—	—	—	—	—	—	—	2
Africanos Africains	—	—	—	—	—	—	—	—	—	—	—	—	—	—	—	—	—
Outras nacionalidades Autres nationalités	—	—	—	—	—	—	—	—	—	—	—	—	—	—	—	—	—
Nacionalidade ignorada Nationalité inconnue	—	—	—	—	—	—	—	—	—	—	—	—	—	—	—	—	—
TOTAL	196	50	40	17	1	—	—	—	—	—	—	—	—	—	—	—	310
TOTAL DE 1917.	222	44	37	14	1	—	—	—	—	—	—	—	—	—	—	—	324
TOTAL GERAL DE 1918	1.931	518	417	186	28	5	9	11	12	—	17	36	3	—	—	—	3.173
TOTAL GERAL DE 1917	2.155	551	501	216	18	3	10	12	25	2	17	53	—	—	—	—	3.564

PARTE III
3.^{me} Partie
Município da Capital
Municipe de la Capitale

Obi
De
Por mezes, se
Par mois, se

DISTRICTOS Districts	Janeiro Janvier		Fevereiro Février		Março Mars		Abril Avril		Maio Mai		Junho Juin	
	M.	F.	M.	F.	M.	F.	M.	F.	M.	F.	M.	F.
	URBANOS <i>Urbanos</i>											
Sé	2	2	4	1	3	2	—	1	2	1	1	—
Liberdade	23	22	22	21	16	13	13	10	10	10	17	18
Consolação	64	70	73	50	77	54	05	07	82	50	71	69
Bella Vista	33	21	22	27	30	21	20	21	20	27	31	30
Santa Epligenia	25	14	18	17	13	11	24	8	21	10	20	18
Bom Retiro	18	10	11	12	10	17	10	13	10	11	15	21
Santa Cecilia	27	20	27	24	20	22	27	17	24	40	37	28
Braz.	38	28	20	23	26	33	30	27	27	23	23	30
Moóca	51	52	28	43	32	32	33	26	28	35	33	35
Belemzinho	31	33	31	34	32	23	24	24	31	24	41	28
Villa Marianna	10	17	22	18	15	14	11	15	8	11	10	11
Cambucy	5	8	0	15	15	12	0	0	8	5	10	9
SOMMA	333	318	299	291	306	257	284	240	298	256	318	315
SUB-URBANOS <i>Sub-urbanos</i>												
Sant'Anna	23	33	20	20	25	10	11	15	27	20	17	10
Lapa	10	10	10	12	7	8	7	0	0	4	0	8
Penha de França	3	4	1	4	0	4	3	2	3	0	5	3
São Miguel	3	3	2	4	4	4	8	3	2	1	—	1
Nossa Senhora do O'	5	10	2	5	1	7	8	4	1	3	2	4
Butantan	3	10	1	—	3	3	4	2	0	4	1	3
SOMMA	53	70	42	45	46	42	41	32	44	38	34	31
TOTAL	386	388	341	336	352	299	325	272	342	294	352	346
TOTAL DE 1917.	385	279	319	273	336	290	333	219	349	294	307	300

MAPPA I
1.^{er} Tableau
ANNO DE 1918
Année 1918

tos
cês
xos e Districtos
xes et Districts

	Julho Juillet		Agosto Août		Setembro Septembre		Outubro Octobre		Novembro Novembre		Dezembro Décembre		SOMMA		TOTAL
	M.	F.	M.	F.	M.	F.	M.	F.	M.	F.	M.	F.	M.	F.	
		2	1	1	—	2	—	8	4	54	23	0	7	85	
	20	19	22	17	11	10	40	41	150	125	20	34	381	352	733
	91	62	80	50	90	54	108	98	360	260	180	104	1.247	1.008	2.255
	35	20	20	21	27	21	48	33	153	210	54	51	514	527	1.044
	28	17	15	11	17	0	66	24	250	120	38	34	580	200	888
	17	11	14	16	7	13	42	22	156	202	20	40	351	304	745
	31	27	25	30	31	13	40	40	227	285	60	61	603	506	1.109
	26	21	32	31	21	20	66	60	388	382	70	71	860	707	1.567
	57	35	27	20	45	34	91	77	584	500	90	76	1.108	970	2.087
	35	28	27	24	28	27	01	51	317	330	81	81	778	702	1.480
	19	15	12	10	15	12	22	13	80	63	24	33	254	241	495
	7	6	12	10	12	6	14	13	114	127	30	28	251	245	496
	363	271	293	264	315	231	616	485	2.821	2.631	665	623	6.911	6.152	13.063
	16	15	17	21	17	7	25	22	171	127	30	32	414	350	764
	7	11	2	6	5	4	0	13	90	00	28	30	190	202	392
	4	4	4	1	7	4	0	5	42	45	12	7	90	89	188
	2	2	4	2	3	2	6	4	20	20	3	3	57	40	108
	5	2	3	3	6	4	0	3	21	25	7	12	70	82	152
	4	5	0	1	1	3	2	4	22	31	0	15	65	81	146
	36	39	39	37	39	24	60	51	366	338	93	99	895	853	1.748
	401	310	332	301	354	255	676	536	3.187	2.969	758	722	7.806	7.005	14.811
	313	303	318	300	320	292	392	306	479	403	448	387	4.299	3.609	7.908

PARTE III
3.^{me} Partie
Município da Capital
Municipe de la Capitale

Obitos
Décès

MAPPA II
2.^{me} Tableau
ANNO DE 1918
Année 1918

Por estado civil e por mezes
Par état civil et par mois

MEZES Mois	SOLTEIROS Célibataires		CASADOS Mariés		VIUVOS Veufs		IGNORADO Inconnu		SOMMA		TOTAL
	H.	M.	H.	M.	H.	M.	H.	M.	H.	M.	
	Janeiro Janvier	289	270	87	76	10	41	—	1	383	
Fevereiro Février	240	231	71	60	20	30	1	—	341	336	677
Março Mars	252	202	78	64	23	31	4	2	352	290	651
Abril Avril	223	175	81	55	18	42	3	—	323	272	597
Maió Mai	226	205	90	50	20	35	—	4	342	294	636
Junho Juin	244	208	80	60	20	44	2	2	352	323	675
Julho Juillet	246	182	116	60	32	50	7	3	401	310	711
Agosto Août	206	170	111	81	13	50	2	—	332	301	633
Setembro Septembre	203	144	125	68	24	41	2	2	354	255	609
Outubro Octobre	471	337	173	147	20	51	6	1	676	536	1.212
Novembro Novembre	2.273	2.010	790	748	76	188	30	23	3.187	2.909	6.096
Dezembro Décembre	566	563	133	107	21	50	8	2	758	722	1.480
SOMMA	5.478	4.697	1.939	1.597	315	671	74	40	7.806	7.005	14.811
TOTAL	10.175		3.536		986		114		14.811		14.811

PARTE III
3.^{me} Partie
Município da Capital
Municipe de la Capitale

Obitos
Décès

MAPPA III
3.^{me} Tableau
ANNO DE 1918
Année 1918

Mortalidade por nacionalidades
Mortalité par nationalités

NACIONALIDADES Nationalités	Homens Hommes	Mulheres Femmes	TOTAL	Proporção em 100 obitos Rapport en 100 décès
Brasileiros Brésiliens	5.500	5.490	11.005	74,31
Italianos Italiens	1.027	772	1.799	12,15
Hespanhóes Espagnols	281	203	484	3,27
Portuguezes Portugais	742	366	1.108	7,48
Francezes Français	13	12	25	0,17
Inglezes Anglais	6	5	11	0,07
Allemtes. Allemands	38	26	64	0,43
Austriacos Autrichiens	15	21	36	0,24
Outros europeós Autres européens	36	20	56	0,42
Anglo-americanos Anglo-américains	3	1	4	0,03
Hispano-americanos Hispano-américains	10	17	27	0,24
Turco-árabes Turc-arabes	40	22	62	0,48
Outros asiáticos Autres asiatiques	41	20	61	0,41
Africanos Africains	—	3	3	0,02
Outras nacionalidades Autres nationalités	—	—	—	—
Nacionalidade ignorada Nationalité inconnue	27	15	42	0,28
SOMMA	7.806	7.005	14.811	100,00
TOTAL DE 1917.	4.299	3.609	7.908	—

PARTE III
3.^{me} Partie
Município da Capital
Municipe de la Capitale

Obitos
Décès

Por idades e sexos
Par âges et sexes

MAPPA IV
1.^{me} Tableau
ANNO DE 1918
Année 1918

IDADES Âges	Homens Hommes	Mulheres Femmes	TOTAL	PROPORÇÃO EM 100 OBITOS Rapport en 100 décès	
				1918	1917
				De 0 a 1 anno De 0 à 1 an	2.095
De 1 a 2 annos De 1 à 2 ans	951	978	1.932	13,05	10,05
De 2 a 3 annos De 2 à 3 ans	295	301	596	4,03	3,88
De 3 a 4 annos De 3 à 4 ans	150	158	308	2,08	2,63
De 4 a 5 annos De 4 à 5 ans	91	99	190	1,28	
De 5 a 10 annos De 5 à 10 ans	170	278	448	3,02	1,94
De 10 a 15 annos De 10 à 15 ans	142	153	295	1,00	7,37
De 15 a 20 annos De 15 à 20 ans	409	388	797	5,38	
De 20 a 30 annos De 20 à 30 ans	1.048	903	1.951	13,18	28,34
De 30 a 40 annos De 30 à 40 ans	775	503	1.338	11,03	
De 40 a 50 annos De 40 à 50 ans	582	387	969	6,54	5,07
De 50 a 60 annos De 50 à 60 ans	405	345	750	5,07	
De 60 a 70 annos De 60 à 70 ans	315	253	568	3,83	2,40
De 70 a 80 annos De 70 à 80 ans	196	172	368	2,40	
De 80 a 90 annos De 80 à 90 ans	41	88	129	0,87	13,10
De 90 a 100 annos De 90 à 100 ans	4	26	30	0,20	
Maiores de 100 annos Au dessus de 100 ans	2	4	6	0,04	0,22
Idade ignorada Âge inconnu	42	28	70	0,47	
TOTAL	7.806	7.005	14.811	100,00	100,00
TOTAL DE 1917	4.299	3.609	7.908		

PARTE III
3.^{me} Partie
Município da Capital
Municipe de la Capitale

Obitos
Décès

Mortalidade mensal de 1918 comparada com a de 1917
Mortalité mensuelle de 1918 comparée avec celle de 1917

MAPPA V
5.^{me} Tableau
ANNO DE 1918
Année 1918

MEZES Mois	1918			1917		
	DISTRICTOS Districts		TOTAL	DISTRICTOS Districts		TOTAL
	Urbanos Urbains	Sub-urbanos Sub-urbains		Urbanos Urbains	Sub-urbanos Sub-urbains	
Janeiro Janvier	051	123	774	582	82	034
Fevereiro Février	590	87	677	501	91	592
Março Mars	503	88	651	510	86	620
Abril Avril	524	73	597	488	04	552
Mai Mai	554	82	636	575	68	643
Junho Juin	003	72	075	58	49	587
Julho Jullet	084	77	711	566	53	619
Agosto Août	557	76	633	550	68	618
Setembro Septembre	546	63	609	552	60	612
Outubro Octobre	1.101	111	1.212	631	67	698
Novembro Novembre	5.452	704	6.156	782	100	882
Dezembro Décembre	1.288	192	1.480	730	105	885
SOMMA	13.063	1.748	14.811	7.015	893	7.908

PARTE III
3.^{me} Partie
Município da Capital
Municipe de la Capitale

Obitos
Décès

MAPPA VI
6.^{me} Tableau
ANNO DE 1918
Année 1918

De 0 a 2 annos, por sexos e mezes
De 0 à 2 ans, par sexes et par mois

MEZES Mois	OBITOS DE 0 A 2 ANNOS Décès de 0 à 2 ans		SOMMA	Total de obitos durante o mez Décès pendant le mois	Porcentagem sobre o total de obitos Rapport sur le total de décès
	H.	M.			
Janeiro Janvier	200	201	410	774	52,97
Fevereiro Février	157	175	332	677	49,03
Março Mars	167	134	301	651	46,23
Abril Avril	135	119	254	507	42,54
Mai Mai	137	133	270	630	42,45
Junho Juin	140	138	278	675	42,51
Julho Juillet	133	110	243	711	34,17
Agosto Août	109	102	211	633	33,33
Setembro Septembre	110	81	191	609	31,36
Outubro Octobre	250	203	453	1 212	36,11
Novembro Novembre	1 077	1 000	2 143	6 156	34,81
Dezembro Décembre	407	397	804	1 480	54,32
SOMMA	3 049	2 859	5 908	14 811	

MAPPA VII
7.^{me} Tableau

De 0 a 2 annos, por idades e mezes, em 1918
Décès de 0 à 2 ans, par âges et mois, en 1918

IDADES Âges	MEZES Mois												TOTAL
	Janeiro Janvier	Fevereiro Février	Março Mars	Abril Avril	Mai Mai	Junho Juin	Julho Juillet	Agosto Août	Setembro Septembre	Outubro Octobre	Novembro Novembre	Dezembro Décembre	
De 0 a 1 mez . De 0 à 1 mois	63	66	58	62	60	81	71	80	47	70	238	114	1 031
De 1 a 2 mezes . De 1 à 2 mois	17	29	21	20	24	28	25	18	18	31	89	44	363
De 2 a 3 mezes . De 2 à 3 mois	24	18	13	17	19	21	14	6	11	27	85	54	309
De 3 a 6 mezes . De 3 à 6 mois	48	28	43	34	32	34	22	21	24	57	232	102	670
De 6 a 12 mezes . De 6 à 12 mois	109	88	71	50	54	60	50	32	43	150	681	207	1 591
De 1 a 2 annos . De 1 à 2 ans	140	108	65	82	72	57	58	54	46	100	830	288	1 032
TOTAL	410	332	301	234	270	287	243	211	191	462	2 143	804	5 908

PARTE III
3.^{me} Partie
Município da Capital
Municipe de la Capitale

Obitos
Décès

MAPPA VIII
8.^{me} Tableau
ANNO DE 1918
Année 1918

De 0 a 2 annos, por grupos de molestias, idades e mezes
De 0 à 2 ans, par groupes de maladies, âges et mois

MOLESTIAS E IDADES Maladies et âges	MEZES Mois												TOTAL
	Janeiro Janvier	Fevereiro Février	Março Mars	Abril Avril	Mai Mai	Junho Juin	Julho Juillet	Agosto Août	Setembro Septembre	Outubro Octobre	Novembro Novembre	Dezembro Décembre	
Molestias gerais Maladies générales													
De 0 a 1 mez . De 0 à 1 mois	2	5	8	—	3	—	2	1	4	6	72	45	148
De 1 a 2 mezes . De 1 à 2 mois	2	—	—	1	2	3	1	1	1	7	53	12	83
De 2 a 3 mezes . De 2 à 3 mois	2	—	—	—	2	—	1	—	2	4	57	12	80
De 3 a 6 mezes . De 3 à 6 mois	—	1	1	—	—	3	—	2	4	8	180	28	177
De 6 a 12 mezes . De 6 à 12 mois	5	8	7	5	5	8	8	4	1	28	421	50	551
De 1 a 2 annos . De 1 à 2 ans	8	6	11	12	7	9	11	6	8	31	633	91	833
TOTAL	19	20	22	18	19	18	23	14	20	81	1 366	247	1 870
Molestias do sistema nervoso Maladies du système nerveux													
De 0 a 1 mez . De 0 à 1 mois	—	1	2	5	—	2	1	2	2	—	2	—	17
De 1 a 2 mezes . De 1 à 2 mois	1	1	1	2	—	2	1	—	1	3	1	—	13
De 2 a 3 mezes . De 2 à 3 mois	—	—	—	1	—	1	—	1	—	—	2	1	6
De 3 a 6 mezes . De 3 à 6 mois	5	3	4	1	2	2	—	1	—	2	7	1	28
De 6 a 12 mezes . De 6 à 12 mois	10	8	4	4	8	6	5	2	1	9	28	7	82
De 1 a 2 annos . De 1 à 2 ans	10	10	4	5	7	3	5	6	2	9	21	6	88
TOTAL	26	23	15	18	12	16	12	12	6	23	56	15	234
Molestias do aparelho respiratorio Maladies de l'appareil respiratoire													
De 0 a 1 mez . De 0 à 1 mois	4	2	4	8	13	14	9	5	3	1	12	6	81
De 1 a 2 mezes . De 1 à 2 mois	—	2	6	5	6	10	6	4	5	1	4	4	53
De 2 a 3 mezes . De 2 à 3 mois	—	1	2	2	5	8	3	1	3	1	5	3	31
De 3 a 6 mezes . De 3 à 6 mois	6	2	6	5	9	14	10	4	7	7	21	9	100
De 6 a 12 mezes . De 6 à 12 mois	19	13	23	16	14	16	12	10	16	81	48	16	234
De 1 a 2 annos . De 1 à 2 ans	20	19	26	16	15	16	25	18	17	24	75	18	292
TOTAL	49	39	67	52	65	78	65	42	51	65	165	56	794
Molestias do aparelho digestivo Maladies de l'appareil digestif													
De 0 a 1 mez . De 0 à 1 mois	21	16	18	12	5	16	7	7	5	21	49	28	205
De 1 a 2 mezes . De 1 à 2 mois	11	16	11	10	13	8	12	9	6	17	27	19	169
De 2 a 3 mezes . De 2 à 3 mois	20	16	10	14	10	10	7	3	6	20	19	34	169
De 3 a 6 mezes . De 3 à 6 mois	31	20	30	26	19	13	10	11	13	35	66	61	341
De 6 a 12 mezes . De 6 à 12 mois	67	48	83	28	28	37	23	13	21	89	153	118	658
De 1 a 2 annos . De 1 à 2 ans	100	64	58	25	32	23	10	10	14	66	99	155	688
TOTAL	233	180	155	115	107	110	69	62	65	218	413	618	2 165

PARTE III

3.^{me} Parte

Município da Capital

Municipe de la Capitale

Obitos

Décès

MAPPA VIII

8.^{me} Tableau

ANNO DE 1918

Année 1918

De 0 a 2 annos, por grupos de molestias, idades e mezes

De 0 à 2 ans, par groupes de maladies, âges et mois

MOLESTIAS E IDADES <i>Maladies et âges</i>		MEZES <i>Mois</i>												TOTAL
		Janeyro <i>Janvier</i>	Feyreiro <i>Février</i>	Marco <i>Mars</i>	Abril <i>Avril</i>	Mayo <i>Mai</i>	Junho <i>Jun</i>	Julho <i>Juillet</i>	Agosto <i>Août</i>	Setembro <i>Septembre</i>	Outubro <i>Octobre</i>	Novembro <i>Novembre</i>	Dezembro <i>Décembre</i>	
Debilidade congenita e vicio de conformação <i>Débilité congénitale et vices de conformation</i>	De 0 a 1 mez	88	87	29	35	47	46	54	62	32	51	60	33	556
	De 0 à 1 mois													
	De 1 a 2 mezes	3	8	2	2	2	5	4	4	5	2	3	7	47
	De 1 à 2 mois													
	De 2 a 3 mezes	1	1	—	—	1	1	3	1	—	1	2	3	14
	De 2 à 3 mois													
	De 3 a 6 mezes	—	1	—	—	1	1	—	2	—	2	2	—	9
	De 3 à 6 mois													
	De 6 a 12 mezes	2	2	1	1	1	2	—	—	1	—	2	—	12
	De 6 à 12 mois													
De 1 a 2 annos	—	—	—	—	—	—	1	—	—	1	1	2	5	
De 1 à 2 ans														
TOTAL	39	49	32	38	52	55	62	69	38	57	106	45	642	
Causas diversas <i>Causes diverses</i>	De 0 a 1 mez	3	5	2	2	1	3	1	3	1	—	7	2	30
	De 0 à 1 mois													
	De 1 a 2 mezes	—	2	1	—	1	—	1	—	—	1	—	2	8
	De 1 à 2 mois													
	De 2 a 3 mezes	1	—	1	—	1	1	—	—	—	1	—	1	6
	De 2 à 3 mois													
	De 3 a 6 mezes	3	1	2	2	1	1	2	1	2	3	6	—	24
	De 3 à 6 mois													
	De 6 a 12 mezes	6	4	3	5	3	2	2	3	3	2	14	7	54
	De 6 à 12 mois													
De 1 a 2 annos	11	9	1	4	8	3	6	5	5	4	10	11	81	
De 1 à 2 ans														
TOTAL	24	21	10	13	15	10	12	12	11	15	37	23	208	
TOTAL GERAL	410	332	301	254	270	287	243	211	191	462	2.143	604	5.308	

PARTE III

3.me Partie

Municipio da Capital
Municipe de la Capitale

Obitos por
Décès par

Numero de ordem Número d'ordre	CAUSAS DE MORTE Causes de décès	EDADES Âges														TOTAL	Numero de ordem Número d'ordre				
		De 0 a 1 anno De 0 à 1 an		De 1 a 2 annos De 1 à 2 ans		De 2 a 3 annos De 2 à 3 ans		De 3 a 5 annos De 3 à 5 ans		De 5 a 10 annos De 5 à 10 ans		De 10 a 20 annos De 10 à 20 ans		De 20 a 50 annos De 20 à 50 ans				Maiores de 50 annos Au-dessus de 50 ans		Ignorada Inconnue	
		M.	F.	M.	F.	M.	F.	M.	F.	M.	F.	M.	F.	M.	F.			M.	F.	M.	F.
	Molestias gerais Maladies générales																				
1	Febre typhoide (typho abdominal) Fièvre typhoïde (typhus abdominal)	1	—	—	—	1	1	3	—	4	6	10	11	10	13	1	2	—	—		
2	Typho exanthematico. Typhus exanthématique	—	—	—	—	—	—	—	—	—	—	—	—	—	—	—	—	—	—		
3	Febre recorrente Fièvre récurrente	—	—	—	—	—	—	—	—	—	—	—	—	—	—	—	—	—	—		
4	A — Febre palustre (paludismo agudo). Fièvre palustre	—	—	—	—	—	—	—	1	—	1	1	6	3	—	—	—	—	—		
4-A	B — Cachexia palustre (paludismo chronico). Cachexie palustre	—	—	—	—	—	—	—	—	1	—	2	—	—	1	—	—	—	—		
5	Variola Variole	—	—	—	—	—	—	—	—	—	—	—	—	—	—	—	—	—	—		
6	Sarampo Rougeole	8	1	12	6	1	5	4	1	1	1	—	—	—	—	—	—	—	—		
7	Escarlatina. Scarlatine	6	4	12	15	7	17	17	23	5	10	1	3	—	2	—	—	—	—		
8	Coqueluche. Coqueluche	10	11	4	8	3	2	—	—	—	—	—	—	—	—	—	—	—	—		
9	Diphtheria e crupe Diphthérie et croup	9	8	12	9	4	5	4	2	2	3	1	1	—	1	—	—	—	—		
10	Grippe Grippe	406	444	357	370	122	137	96	107	88	148	305	308	1.109	881	170	159	28	18		
11	Suor maligno miliar. Suelle miliare	—	—	—	—	—	—	—	—	—	—	—	—	—	—	—	—	—	—		
12	Cholera asiatico. Choléra asiatique	—	—	—	—	—	—	—	—	—	—	—	—	—	—	—	—	—	—		
13	Cholera nostras Choléra nostras	—	1	—	—	—	—	—	—	—	—	—	—	—	—	—	—	—	—		
14	Dysenteria Dysenterie	3	3	3	5	—	2	1	2	—	1	2	1	9	3	5	4	1	—		
15	Peste Peste	—	—	—	—	—	—	—	—	—	—	—	—	—	—	—	—	—	—		
16	Febre amarella. Fièvre jaune	—	—	—	—	—	—	—	—	—	—	—	—	—	—	—	—	—	—		
17	Lepra. Lèpre	—	—	—	—	—	—	—	—	—	1	2	17	11	3	—	—	—	—		
18	Erysipela. Erysipèle	4	2	—	1	—	—	—	—	—	1	1	1	2	1	—	—	—	—		
18-A	Paralysis infantil Paralysie infantile	—	1	—	—	—	—	—	—	—	—	1	—	—	—	—	—	—	—		
19	Outras molestias epidemicas Autres affections épidémiques	—	—	—	—	—	—	—	1	—	—	—	—	—	—	—	—	—	—		
20	Infeccão purulenta e septicemia. Infection purulente et septicémie	6	3	1	2	2	1	3	2	2	3	10	5	9	28	11	3	—	—		
21	Mormo e lamparão Morve et farcin	—	—	—	—	—	—	—	—	—	—	—	—	—	—	—	—	—	—		
22	Pustula maligna e carbunculo. Pustule maligne et charbon	—	—	—	—	—	—	—	—	—	—	—	—	—	—	—	—	—	—		
23	Raiva. Rage	—	—	—	—	1	—	1	—	—	—	—	—	1	—	—	—	—	—		
24	Tetano Tétano	2	6	—	—	—	—	—	—	—	3	1	—	2	—	—	—	—	—		
25	Mycoses Mycosis	—	—	—	—	—	—	—	—	—	1	—	4	—	—	—	—	—	—		
26	Pellagra Pellagre	—	—	—	—	—	—	—	—	—	—	—	—	—	—	—	—	—	—		
27	Beriberi Béribéri	—	—	—	—	—	—	—	—	—	1	—	1	2	—	1	—	—	—		
28	Tuberculose pulmonar Tuberculose pulmonaire	2	1	1	1	4	—	2	1	1	6	57	55	226	198	81	18	2	3		

molestias
maladies

MAPPA IX
9.me Tableau
ANNO DE 1918
Année 1918

NACIONALIDADES Nationalités				ESTADO CIVIL État civil						TOTAL		Numero de ordem Número d'ordre			
Nacionais Nationaux		Estrangeiros Étrangers		Solteiros Célibataires		Casados Mariés		Viuvos Veufs		Ignorado Inconnu			SOMMA	TOTAL	
M.	F.	M.	F.	M.	F.	M.	F.	M.	F.	M.	F.				M.
20	27	10	6	30	18	9	11	—	4	—	—	30	33	72	1
—	—	—	—	—	—	—	—	—	—	—	—	—	—	—	2
—	—	—	—	—	—	—	—	—	—	—	—	—	—	—	3
7	2	—	3	4	3	1	1	2	1	—	—	7	5	12	4
1	—	2	1	2	—	—	—	1	1	—	—	3	1	4	4-A
—	—	—	—	—	—	—	—	—	—	—	—	—	—	—	5
25	14	2	—	27	14	—	—	—	—	—	—	27	14	41	6
47	70	1	4	48	71	—	—	—	—	—	—	48	74	122	7
18	21	1	—	10	21	—	—	—	—	—	—	19	21	40	8
31	27	5	1	35	27	1	1	—	—	—	—	36	26	61	0
1.921	1.941	880	2.592	1.985	1.672	731	727	59	142	32	21	2.810	2.592	5.372	10
—	—	—	—	—	—	—	—	—	—	—	—	—	—	—	11
—	—	—	—	—	—	—	—	—	—	—	—	—	—	—	12
—	1	—	—	—	1	—	—	—	—	—	—	—	1	1	13
16	17	8	4	14	14	9	4	—	8	1	—	24	21	45	14
—	—	—	—	—	—	—	—	—	—	—	—	—	—	—	15
—	—	—	—	—	—	—	—	—	—	—	—	—	—	—	16
10	11	11	2	10	7	10	2	1	4	—	—	21	13	31	17
5	5	2	1	5	4	2	2	—	—	—	—	7	6	13	18
1	1	—	—	1	1	—	—	—	—	—	—	1	1	2	18-A
—	1	—	—	—	1	—	—	—	—	—	—	—	1	1	19
20	30	15	17	30	20	12	23	2	3	1	—	44	47	91	20
—	—	—	—	—	—	—	—	—	—	—	—	—	—	—	21
—	—	—	—	—	—	—	—	—	—	—	—	—	—	—	22
8	—	—	—	2	—	1	—	—	—	—	—	3	—	3	23
5	7	—	2	5	7	—	2	—	—	—	—	5	9	14	24
2	—	8	—	1	—	4	—	—	—	—	—	5	—	5	25
—	—	—	—	—	—	—	—	—	—	—	—	—	—	—	26
—	—	8	2	1	—	1	2	1	—	—	—	3	2	5	27
198	222	128	61	194	187	114	106	14	33	4	5	326	288	609	28

PARTE III
3.^{me} Partie

Município da Capital
Municipe de la Capitale

Obitos por
Décès par

Numero de ordem Numero d'ordre	CAUSAS DE MORTE Causes de décès	EDADES Âges														TOTAL	Numero de ordem Numero d'ordre				
		De 0 a 1 anno De 0 à 1 an		De 1 a 2 annos De 1 à 2 ans		De 2 a 3 annos De 2 à 3 ans		De 3 a 5 annos De 3 à 5 ans		De 5 a 10 annos De 5 à 10 ans		De 10 a 20 annos De 10 à 20 ans		De 20 a 50 annos De 20 à 50 ans				Maiores de 50 annos Au-dessus de 50 ans		Ignorada Inconnu	
		M.	F.	M.	F.	M.	F.	M.	F.	M.	F.	M.	F.	M.	F.			M.	F.	M.	F.
29	Tuberculose miliar aguda . <i>Tuberculose miliaire aiguë</i>		1					1	1												
30	Tuberculose meningea . <i>Tuberculose des méninges</i>			2	1			1			1			1							
31	Tuberculose abdominal . <i>Tuberculose abdominale</i>	1							1	1	3		6	5							
32	Mal de Pott <i>Mal de Pott</i>												3	1							
33	Tumores brancos <i>Tumeurs blanches</i>																				
34	Tuberculose de outros orgaos . <i>Tuberculose d'autres organes</i>	1			2				1		2		3	1	1						
35	Tuberculose generalizada . <i>Tuberculose generalisée</i>										2										
36	Rachitismo . <i>Rachitisme</i>	2	2	1	2																
37	Syphilis <i>Syphilis</i>	16	10	1	2		1	1	1	1		1	11	8	1	1					
38	Cancro molle <i>Cancro mou</i>																				
38-A	Gonococcia (affecção) <i>Gonococcique (affection)</i>																				
39	da cavidade buccal . <i>de la cavité buccale</i>									1		4		6							
40	do estomago . A <i>de l'estomac</i>											20	8	37	22						
40-A	do figado . B <i>du foie</i>											14	8	6	1						
41	do peritoneo, dos intestinos e do recto <i>du péritoine, des intestins et du rectum</i>							1				5	0	0	2						
42	dos orgaos genitales da mulher <i>des organes genitaux de la femme</i>												15		10						
43	do seio . <i>du sein</i>											1		1							
44	da pelle . <i>de la peau</i>											2	3	1							
45	de outros orgaos não especificados <i>d'autres organes et des organes non spécifiés</i>						3			1	1	2	20	20	26	24					
46	Outros tumores (excepto dos orgaos genitales da mulher) <i>Autres tumeurs (tumeurs des organes genitaux de la femme exceptées)</i>										3		2		1	1					
47	Rheumatismo articular agudo <i>Rhumatisme articulaire aigu</i>								1	1	4		2	5	3						
48	Rheumatismo chronico e gotta <i>Rhumatisme chronique et goutte</i>													1							
49	Escorbuto <i>Scorbut</i>			1										1							
50	Diabétes <i>Diabète</i>			1						1	1		5	1	10	8					
51	Bocio exophthalmico <i>Goitre exophtalmique</i>																				
52	Molestia bronzada de Addison <i>Maladie bronzée d'Addison</i>																				
53	Leucemia <i>Leucémie</i>	1											8	2							

molestias
maladies

MAPPA IX
9.^{me} Tableau
ANNO DE 1918
Année 1918

NACIONALIDADES Nationalités				ESTADO CIVIL État civil										TOTAL	Numero de ordem Numero d'ordre
Nacionais Nationaux		Estrangeiros Étrangers		Solteiros Célibataires		Casados Mariés		Viuvos Veuvs		Ignorado Inconnu		SOMMA			
M.	F.	M.	F.	M.	F.	M.	F.	M.	F.	M.	F.	M.	F.		
1	2			1	2							1	2	3	29
5	2		1	5	2		1					5	3	8	30
10	5	1	1	8	4	4	1		1	1		11	6	17	31
1		2	1	2	1	1						3	1	4	32
															33
8	8	2		5	2	2	1	1				8	3	11	34
2				2								2		2	35
8	4			8	4							3	4	7	36
24	19	7	5	27	18	3	2	1	4			31	24	55	37
															38
															38-A
2	1	8		1		7	1	2				10	1	11	39
12	7	45	28	8	4	43	15	6	11			57	30	87	40
4	5	16	4	2		13	7	5	2			20	9	29	40-A
4	2	7	7			2	11	4		3		11	0	20	41
	10		15			2		15		8			25	25	42
			2				2						2	2	43
	1	3	2	1	1	1	1	1	1			3	3	6	44
18	10	41	28	14	0	37	20	8	12			59	47	106	45
3		3	1	3		3	1					6	1	7	46
5	8	1	2	4	0	1	2	1	1		1	6	10	16	47
			1				1						1	1	48
1			1	1			1					1	1	2	49
5	5	12	5	3	2	13	4	1	4			17	10	27	50
															51
															52
2	1	2	1	2		2	2					4	2	6	53

PARTE III

3.^{me} Partie

Município da Capital
Municipe de la Capitale

Obitos por
Décès par

Numero de ordem Número d'ordre	CAUSAS DE MORTE Causes de décès	EDADES Âges														M. F.	TOTAL				
		De 0 a 1 anno De 0 à 1 an		De 1 a 2 annos De 1 à 2 ans		De 2 a 3 annos De 2 à 3 ans		De 3 a 5 annos De 3 à 5 ans		De 5 a 10 annos De 5 à 10 ans		De 10 a 20 annos De 10 à 20 ans		De 20 a 50 annos De 20 à 50 ans				Maiores de 50 annos Au-dessus de 50 ans		Ignorada Inconnu	
		M.	F.	M.	F.	M.	F.	M.	F.	M.	F.	M.	F.	M.	F.			M.	F.	M.	F.
54	Anemia e chlorose <i>Anémie et chlorose</i>									1	2	6	0	4							
55	Outras molestias geraes <i>Autres maladies générales</i>		1	1			1		1		2	1	3	3		4	1				
56	Alcoolismo agudo ou chronico <i>Alcoolisme aigu ou chronique</i>												7	3							
57	Saturnismo <i>Saturniame</i>																				
58	Outras intoxicações profissionais chronicas <i>Autres intoxications professionnelles chroniques</i>																				
59	Outros envenenamentos chronicos <i>Autres empoisonnements chroni- ques</i>																				
	Affecções do systema nervoso e dos organos dos sentidos <i>Maladies du système nerveux et des organes des sens</i>																				
60	Encephalite <i>Encéphalite</i>	1		1	1					2		1	2		1						
61	A - Meningite simples <i>Méningite simple</i>	44	50	28	30	15	12	0	0	8	4	1	6	10	1	3	2				
61-A	B - Meningite cerebro-espi- nhal epidemica <i>Méningite cérébro-spinale épidémique</i>	1								1											
62	Ataxia locomotora progressiva <i>Ataxie locomotrice progressive</i>																				
63	Outras affecções da medulla es- pinhal <i>Autres affections de la moelle épinrière</i>	1				2					2	1	4	1	2	3					
64	Hemorrhagia cerebral, apoplexia <i>Hémorragie cérébrale, apoplexie</i>	2	1				1	1		3	2	1	32	10	44	48					
65	Amollecimento cerebral <i>Ramollissement cérébral</i>														1	3					
66	Paralyisa sem causa indicada <i>Paralyse sans cause indiquée</i>			1						1			1	3	2	6					
67	Paralyisa geral <i>Paralyse générale</i>											10	5	2	1	1					
68	Outras fórmas de alienação men- tal <i>Autres formes de l'aliénation men- tale</i>																				
69	Epilepsia <i>Epilepsie</i>								3		1	3	3	6		1					
70	Eclampsia (não puerperal). <i>Eclampsie (non puerpérale)</i>									2	2	2		4							
71	Convulsões das creanças <i>Convulsions des enfants</i>	10	14	8	8	5		3	3												
72	Choréa <i>Chorée</i>																				
73	Nevralgia e nevrite <i>Néuralgie et névrite</i>																				
74	Outras affecções do systema ner- voso <i>Autres maladies du système ner- veux</i>	1	1							1			4	3	1	1					
75	Affecções dos olhos e seus an- nexos <i>Maladies des yeux et de leurs annexes</i>	1			1																

molestias
maladies

MAPPA IX
9.^{me} Tableau
ANNO DE 1918
Année 1918

Numero de ordem Número d'ordre	NACIONALIDADES Nationalités				ESTADO CIVIL État civil								TOTAL		
	Nacionais Nationaux		Estrangeiros Étrangers		Solteiros Célibataires		Casados Mariés		Viúvos Veuufs		Ignorado Inconnu			SOMMA	
	M.	F.	M.	F.	M.	F.	M.	F.	M.	F.	M.	F.		M.	F.
54	6	3	5	8	4	5	7	6					11	11	22
55	8	7	1	2	9	4		1		4			9	9	18
56	1	3	3		3		4	3					7	3	10
57															
58															
59															
60	2	4	2	1	2	4	2			1			4	5	9
61	107	130	11	0	108	130	8	2	2				118	132	250
61-A	2				2								2		2
62															
63	9	3	2	2	7	2	4	1		2			11	5	16
64	28	37	53	36	15	18	50	27	10	28			81	78	154
65		1	1	2			1	2		1			1	3	4
66	1	3	3	7	1	2	3	5		3			4	10	14
67	2	3	11	3	2		5	4	2		4	2	13	6	19
68															
69	5	6	2	4	5	4	1	5			1	1	7	10	17
70	2	6		2	2	3		4		1			2	8	10
71	34	25	1		85	25							85	25	60
72															
73															
74	2	2	5	3	3	1	4	3		1			7	5	12
75	1	1			1	1							1	1	2

PARTE III

3.me Partie

Município da Capital
Municipe de la Capitale

Obitos por
Décès par

Número de ordem Número d'ordre	CAUSAS DE MORTE Causes de décès	EDADES Âges														Ignorada Inconnu	TOTAL	Número de ordem Número d'ordre		
		De 0 a 1 anno De 0 à 1 an		De 1 a 2 annos De 1 à 2 ans		De 2 a 3 annos De 2 à 3 ans		De 3 a 5 annos De 3 à 5 ans		De 5 a 10 annos De 5 à 10 ans		De 10 a 20 annos De 10 à 20 ans		De 20 a 50 annos De 20 à 50 ans					Maiores de 50 annos Au-dessus de 50 ans	
		M.	F.	M.	F.	M.	F.	M.	F.	M.	F.	M.	F.	M.	F.				M.	F.
76	Affecções dos ouvidos Maladies des oreilles	1	—	1	—	—	—	—	—	—	—	—	—	—	—	—	—	—		
	Affecções do aparelho circulatório Maladies de l'appareil circulatoire																			
77	Pericardite. Péricardite	—	—	—	1	—	—	—	—	1	—	—	—	—	1	—	—	—		
78	Endocardite aguda Endocardite aiguë	—	—	—	1	1	—	1	—	2	4	4	9	8	8	8	—	—		
79	Affecções organicas do coração. Maladies organiques du coeur	2	3	1	1	2	4	8	2	8	4	18	22	185	121	171	160	1		
80	Angina do peito Angine de poitrine	—	—	—	—	—	—	—	—	1	1	—	—	4	—	—	—	—		
81	Affecções das arterias, atheroma, aneurisma, etc. Affections des artères, athérome, anévrisme, etc.	—	—	—	—	—	—	—	—	1	—	1	85	11	122	126	2	—		
82	Embolia e thrombose. Embolie et thrombose	1	—	—	—	—	—	—	—	—	1	1	2	9	14	8	—	—		
83	Affecções das veias (varices, he- morrhoides, phlebite, etc.) Affections des veines (varices, hé- morrhoides, phlébite, etc.)	—	—	—	—	—	—	—	—	—	—	—	2	—	—	—	—	—		
84	Affecções do systema lymphatico (lymphangite etc.) Affections du système lymphati- que (lymphangite, etc.)	1	—	—	—	—	—	—	—	1	1	2	—	1	—	—	—	—		
85	Hemorrhagia. Outras affecções do aparelho circulatório Hémorrhagie. Autres affections de l'appareil circulatoire	—	—	—	—	—	—	—	—	—	2	—	3	2	—	—	—	—		
	Affecções do aparelho respiratorio Maladies de l'appareil respiratoire																			
86	Affecções das fossas nasaes Maladies des fosses nasales	—	1	—	—	1	—	—	—	—	—	—	—	—	1	—	—	—		
87	Affecções do larynge. Affections du larynx	2	1	—	—	—	1	—	—	—	—	—	—	3	1	1	—	—		
88	Affecções do corpo thyroide Affections du corps thyroïde	—	—	—	—	—	—	—	—	—	—	—	—	—	—	—	—	—		
89	Bronchite aguda. Bronchite aiguë	118	92	36	30	4	6	5	5	1	2	2	3	2	7	4	3	—		
90	Bronchite chronica Bronchite chronique	—	—	—	—	—	—	—	—	—	—	—	—	2	1	—	—	—		
91	Bronco-pneumonia Bronco-pneumonie	109	114	81	81	20	15	15	21	9	18	13	13	20	30	20	13	2		
92	Pneumonia. Pneumonie	20	33	25	28	7	5	10	14	6	15	35	24	125	81	30	32	2		
93	Pleuriz Pleurésie	1	1	4	5	—	1	3	1	1	3	1	5	14	7	4	1	—		
94	Congestão e apoplexia pulmona- res. Congestion et apoplexie pulmo- naires	—	—	1	—	—	2	—	2	—	1	3	3	8	10	9	5	—		
95	Gangrena do pulmão. Gangrène pulmonaire	—	—	—	—	—	—	—	—	—	1	1	7	3	3	—	—	—		
96	Asthma Asthme	1	—	—	—	—	—	—	—	—	—	—	—	5	2	10	3	—		
97	Emphysema pulmonar Emphyseme pulmonaire	—	—	—	—	—	—	—	—	—	—	—	—	2	2	1	1	—		
98	Outras affecções do aparelho respiratorio (excepto a tísica) Autres affections de l'appareil res- piratoire (phthisie exceptée)	—	—	—	1	—	—	1	1	—	—	—	—	15	3	—	4	—		

molestias
maladies

MAPPA IX
9.me Tableau
ANNO DE 1918
Année 1918

Número de ordem Número d'ordre	NACIONALIDADES Nationalités				ESTADO CIVIL État civil						TOTAL	Número de ordem Número d'ordre				
	Nacionais Nationaux		Estrangeiros Étrangers		Solteiros Célibataires		Casados Mariés		Viuvos Veufs				Ignorado Inconnu			
	M.	F.	M.	F.	M.	F.	M.	F.	M.	F.			M.	F.		
76	2	—	—	—	2	—	—	—	—	—	—	—	2	—	2	76
77	—	1	—	2	—	2	—	1	—	—	—	—	—	3	3	77
78	6	14	17	9	9	7	12	9	2	7	—	—	23	23	46	78
79	184	168	247	158	119	74	205	137	46	111	11	4	381	326	707	79
80	—	1	5	—	—	1	4	—	1	—	—	—	5	1	6	80
81	58	71	101	68	27	21	98	31	36	88	—	1	159	139	298	81
82	5	11	13	7	4	4	9	11	5	8	—	—	18	18	36	82
83	—	—	—	2	—	—	—	2	—	—	—	—	—	2	2	83
84	2	4	—	—	2	4	—	—	—	—	—	—	2	4	6	84
85	4	1	1	1	5	—	—	2	—	—	—	—	5	2	7	85
86	2	1	—	—	1	1	1	—	—	—	—	—	2	1	3	86
87	4	2	3	—	4	1	3	1	—	—	—	—	7	2	9	87
88	—	—	—	—	—	—	—	—	—	—	—	—	—	—	—	88
89	167	137	5	11	167	138	5	6	—	4	—	—	172	148	320	89
90	1	1	1	—	1	—	1	—	—	1	—	—	2	1	3	90
91	260	282	29	23	254	273	20	25	2	7	2	—	280	305	585	91
92	164	165	114	66	169	185	92	68	13	26	4	2	278	291	569	92
93	20	21	8	3	22	10	6	3	—	2	—	—	28	24	52	93
94	9	12	12	11	10	14	11	6	1	3	—	—	21	23	44	94
95	4	2	7	2	5	1	4	2	2	1	—	—	11	4	15	95
96	8	2	9	4	8	1	7	3	2	2	—	—	17	6	23	96
97	2	3	1	—	—	—	2	1	1	2	—	—	3	3	6	97
98	9	7	7	3	6	6	7	—	2	4	1	—	16	10	26	98

PARTE III
3.^{me} Partie
Município da Capital
Municipe de la Capitale

Obitos por Décès par

Número de ordem Número d'ordre	CAUSAS DE MORTE Causes de décès	EDADES Âges														TOTAL			
		De 0 a 1 anno De 0 à 1 an		De 1 a 2 annos De 1 à 2 ans		De 2 a 3 annos De 2 à 3 ans		De 3 a 5 annos De 3 à 5 ans		De 5 a 10 annos De 5 à 10 ans		De 10 a 20 annos De 10 à 20 ans		De 20 a 50 annos De 20 à 50 ans		Maiores de 50 annos Au-dessus de 50 ans		Ignorada Inconnu	
		M.	F.	M.	F.	M.	F.	M.	F.	M.	F.	M.	F.	M.	F.	M.	F.	M.	F.
	Affecções da pelle e do tecido celular Affections de la peau et du tissu cellulaire																		
142	Gangrena Gangrène	1	-	2	-	1	1	1	1	-	-	3	1	7	2	-	-	-	
143	Forunculos Furoncles	-	-	-	-	-	-	-	-	-	-	-	-	-	-	-	-	-	
144	Phlegmão, abcesso quente. Phlegmon, abces chaud	1	-	1	-	-	-	-	-	1	-	2	-	3	-	-	-	-	
145	Outras affecções da pelle e seus annexos. Autres maladies de la peau et de ses annexes	-	-	-	-	2	-	1	-	-	3	1	5	1	1	-	-	-	
	Affecções dos ossos e dos organos de locomoção Maladies des os et des organes de la locomotion																		
146	Affecções dos ossos (excepto a tuberculose) Affections des os (tuberculose exceptée)	1	-	1	-	-	-	1	-	-	-	1	-	-	-	-	-	-	
147	Affecções das articulações (excepto tuberculose e rheumatismo) Affections des articulations (tuberculose et rhumatisme exceptés)	-	-	-	-	-	-	-	-	1	-	-	-	-	-	-	-	-	
148	Amputação Amputation	-	-	-	-	-	-	-	-	-	-	-	-	-	-	-	-	-	
149	Outras affecções dos ossos e dos organos de locomoção Autres affections des os et des organes de locomotion	-	-	-	-	-	-	-	-	-	-	-	-	-	-	-	-	-	
	Vicios de conformação Vices de conformation																		
150	Vicios de conformação congenitos (excepto os nascidos mortos). Vices de conformations congénitales (mort-nés non compris)	7	6	1	1	-	-	-	-	-	-	-	-	-	-	-	-	-	
	Primeira idade Premier âge																		
151	Debilidade congenita ictericia e sclerema. Débilité congénitale, ictere et scléreme	342	200	-	2	-	-	-	-	-	-	-	-	-	-	-	-	-	
152	Outras affecções especiaes da primeira idade Autres maladies spéciales au premier âge	9	7	-	1	-	-	-	-	-	-	-	-	-	-	-	-	-	
153	Falta de cuidado. Défaut de soins	-	-	-	-	-	-	-	-	-	-	-	-	-	-	-	-	-	
	Velhice Vieillesse																		
154	Senilidade Sénilité	-	-	-	-	-	-	-	-	-	-	-	-	-	-	-	-	-	

molestias maladies

MAPPA IX.
9.^{me} Tableau
ANNO DE 1918
Année 1918

NACIONALIDADES Nationalités		ESTADO CIVIL État civil										TOTAL				
Nacionaes Nationaux		Estrangeiros Étrangers		Solteiros Célibataires		Casados Mariés		Viuvos Veuves		Ignorado Inconnu		SOMMA		Número de ordem Número d'ordre		
M.	F.	M.	F.	M.	F.	M.	F.	M.	F.	M.	F.	M.	F.			
5	0	10	-	7	4	5	2	3	-	-	-	15	6	21	142	
-	-	-	-	-	-	-	-	-	-	-	-	-	-	-	-	143
4	1	8	-	3	1	3	-	1	-	-	-	7	1	8	144	
2	4	2	0	2	4	1	6	1	-	-	-	4	10	14	145	
2	1	1	-	3	1	-	-	-	-	-	-	8	1	4	146	
-	1	-	-	-	1	-	-	-	-	-	-	-	1	1	147	
-	-	-	-	-	-	-	-	-	-	-	-	-	-	-	-	148
-	-	-	-	-	-	-	-	-	-	-	-	-	-	-	-	149
8	7	-	-	8	7	-	-	-	-	-	-	8	7	15	150	
342	267	-	1	342	268	-	-	-	-	-	-	342	268	610	151	
9	8	-	-	9	8	-	-	-	-	-	-	9	8	17	152	
-	-	-	-	-	-	-	-	-	-	-	-	-	-	-	-	153
5	27	24	28	1	8	16	7	12	35	-	-	29	50	79	154	

PARTE III

3.^{me} Partie

Município da Capital
Municipe de la Capitale

Obitos por
Décès par

Numero de ordem Número d'ordre	CAUSAS DE MORTE Causes de décès	EDADES Âges												TOTAL	Numero de ordem Número d'ordre						
		De 0 a 1 anno De 0 à 1 an		De 1 a 2 annos De 1 à 2 ans		De 2 a 3 annos De 2 à 3 ans		De 3 a 5 annos De 3 à 5 ans		De 5 a 10 annos De 5 à 10 ans		De 10 a 20 annos De 10 à 20 ans				De 20 a 50 annos De 20 à 50 ans		Maiores de 50 annos Au-dessus de 50 ans		Ignorada Inconnue	
		M.	F.	M.	F.	M.	F.	M.	F.	M.	F.	M.	F.			M.	F.	M.	F.	M.	F.
155	Alfecções produzidas por causas exteriores Affections produites par des causes exterieures																				
155	Veneno											2	3	3							
156	Poison																				
156	Asphyxia																				
157	Enforcamento ou estrangulamento. Pendaison ou strangulation											1	3	2	3						
158	Submersão Submersion												4	1	1						
159	Arma de fogo. Armes à feu.											5	0	1	1						
160	Instrumentos cortantes ou perfurantes Instruments tranchants												1								
161	Precipitação de um logar elevado Précipitation d'un lieu élevé												4	1	1						
162	Esmagamento Ecrasement												2								
163	Outros suicídios. Autres suicides											1									
164	Envenenamento por alimentos Empoisonnement par des aliments	4	3	3	1			1													
164-A	Envenenamento ophidico Empoisonnement ophidique											1									
165	Outros envenenamentos agudos. Autres empoisonnements aigus	1	2					1		1				1							
166	Incendio Incendie																				
167	Queimaduras (excepto incendio). Brûlures (incendie excepté)		1	4	4	2		1	2			1	5	1							
168	Absorção de gazes deletérios (excepto incendios e suicídios) Absorption de gaz délétères (feu et suicide exceptés)				1																
169	Submersão accidental. Submersion accidentelle		1			1	1			1	2	3	1	13	1			1			
170	por arma de fogo par arme à feu							1					3								
171	por instrumentos cortantes ou perfurantes par des instruments tranchants												1	1							
172	por queda par chute												1	1							
173	em minas e pedreiras dans mines et carrières																				
174	por machinas par machines																				
175	outros esmagamentos (carros, trens de ferro, bondes, desabamentos, etc.) par autres écrasements (voitures, chemins de fer, éroulements, etc.)	1		2				1	1	1	1	5	1	18	3	3	1				
176	Violencias exercidas por animais Violences pratiquées par animaux												1								

molestias
maladies

MAPPA IX

9.^{me} Tableau

ANNO DE 1918

Année 1918

Numero de ordem Número d'ordre	NACIONALIDADES Nationalités				ESTADO CIVIL État civil								TOTAL	Numero de ordem Número d'ordre		
	Nacionais Nationaux		Estrangeiros Étrangers		Solteiros Célibataires		Casados Mariés		Viúvos Veuvs		Ignorado Inconnu				SOMMA	
	M.	F.	M.	F.	M.	F.	M.	F.	M.	F.	M.	F.			M.	F.
155	1	3	2	2	2	4	1	1					3	5	8	155
156																156
157	1	2	3		2		3	2	2				7	2	9	157
158	5			1	4				1	1			5	1	6	158
159	6	1	6		0	1	3						12	1	13	159
160			1				1						1		1	160
161	4		1	1	2		2			1	1		5	1	6	161
162	1		1		1						1		2		2	162
163	1				1								1		1	163
164	8	4			8	4							8	4	12	164
164-A	1						1						1		1	164-A
165	3	3		1	3	3		1					3	4	7	165
166																166
167	7	10	3	2	9	9	1	1		2			10	12	22	167
168	1	1					1	1					1	1	2	168
169	10	6	9		10	5	6	1		3			19	6	25	169
170	3	1			2	1	1						3	1	4	170
171	1	1					1	1					1	1	2	171
172	4		3	1	4	1	2		1				7	1	8	172
173																173
174																174
175	13	3	18	4	20	8	9	1		3	2		31	7	38	175
176	1	1					1						1	1	2	176

MOVIMENTO MIGRATORIO

Mouvement migratoire

PARTE III
3.^{me} Partie
Estado de São Paulo
État de Saint Paul

Movimento

Mouvement

Passageiros e imigrantes entrados e sahi
Passagers et immigrants entrés et sortis

MEZES Mois	ENTRADOS Entrés							TOTAL
	Passageiros Passagers		Immigrantes Immigrants	Homens Hommes	Mulheres Femmes	Brasileiros Brésiliens	Estrangeiros Étrangers	
	1. ^a classe 1. ^{re} classe	2. ^a classe 2. ^{me} classe						
Janeiro Janvier	517	45	850	869	518	528	884	1.412
Fevereiro Février	514	35	862	689	252	543	308	941
Março Mars	647	57	816	1.089	421	669	851	1.520
Abril Avril	568	41	1.272	1.268	618	572	1.300	1.891
Mai Mai	469	22	512	680	314	410	584	1.008
Junho Juin	522	55	360	630	328	470	497	967
Julho Juillet	479	52	2.288	1.888	926	183	2.331	2.814
Agosto Août	522	17	704	830	494	430	894	1.338
Setembro Septembre	425	64	2.174	1.788	875	384	2.279	2.668
Outubro Octobre	292	29	1.604	1.600	325	270	1.655	1.925
Novembro Novembre	280	3	291	322	202	226	298	524
Dezembro Décembre	613	48	1.105	1.194	577	589	1.192	1.761
TOTAL	5.828	463	12.453	12.874	5.870	5.572	13.172	18.744
Em 1917	5.925	844	23.283	20.409	9.643	5.641	24.411	30.052
Em 1916	7.518	1.482	18.505	18.560	8.925	7.447	20.088	27.485
Em 1915	8.020	2.038	16.916	18.807	8.201	7.279	19.720	27.008
Em 1914	12.120	4.167	47.617	43.827	20.077	10.084	58.870	68.901

Gustavo Godoy Filho, Collaborador.

migratorio

migratoire

dos pelo porto de Santos, durante o anno
par le port de Santos, pendant l'année

MAPPA I
1.^{er} Tableau
ANNO DE 1918
Année 1918

MEZES Mois	SAHIDOS Sortis							TOTAL
	Passageiros Passagers		Immigrantes Immigrants	Homens Hommes	Mulheres Femmes	Brasileiros Brésiliens	Estrangeiros Étrangers	
	1. ^a classe 1. ^{re} classe	2. ^a classe 2. ^{me} classe						
Janeiro Janvier	439	58	575	776	298	371	701	1.072
Fevereiro Février	357	11	932	506	194	379	321	700
Março Mars	381	73	601	758	207	435	620	1.055
Abril Avril	422	43	616	759	322	358	723	1.081
Mai Mai	301	11	348	620	230	358	392	750
Junho Juin	303	98	273	501	283	318	446	764
Julho Juillet	396	70	636	800	302	425	677	1.102
Agosto Août	380	40	424	569	261	369	484	850
Setembro Septembre	413	46	749	790	418	313	896	1.208
Outubro Octobre	243	74	502	543	276	201	618	819
Novembro Novembre	229	93	801	745	378	172	951	1.123
Dezembro Décembre	498	54	1.083	1.188	447	464	1.131	1.585
TOTAL	4.542	677	6.890	8.425	3.684	4.153	7.956	12.109
Em 1917	5.808	976	9.066	11.667	4.843	4.089	12.221	18.310
Em 1916	6.672	1.934	13.215	15.055	6.166	4.585	16.636	21.221
Em 1915	7.459	2.047	26.744	28.546	9.704	5.191	31.059	36.250
Em 1914	10.800	4.326	42.530	40.368	17.288	6.796	50.860	57.656

Eugenio Gonçalves da Silva, servindo de Chefe.

PARTE III
3.^{me} Partie

Estado de São Paulo
État de Saint Paul

Movimento migratorio

Mouvement migratoire

MAPPA II
2.^{me} Tableau

ANNO DE 1918
Année 1918

Passageiros e imigrantes entrados e sahidos, nos dez ultimos annos
Passagers et immigrants entrés et sortis pendant les dix dernières années

ANNOS Années	ENTRADOS Entrés										SAHIDOS Sortis		
	Passageiros Passagers	Imigrantes Immigrants	Nacionalidade dos imigrantes Nationalité des immigrants							TOTAL	Passageiros Passagers	Imigrantes Immigrants	TOTAL
			Italianos Italiens	Espanhóes Espagnols	Portuguezes Portugais	Austriacos Autrichiens	Brasileiros Brésiliens	Diversos Divers	SOMMA				
1909	8.405	39.074	10.345	12.805	9.161	946	1.866	5.251	39.074	48.100	7.483	31.512	41.995
1910	9.789	40.478	8.988	13.386	8.714	604	902	7.884	40.478	50.267	8.955	30.761	39.716
1911	12.745	64.990	18.830	17.802	17.507	1.434	3.482	5.875	64.990	77.735	10.918	28.239	39.157
1912	18.469	101.947	24.813	28.987	32.813	1.065	3.307	10.992	101.947	120.410	14.743	30.248	53.988
1913	20.287	119.758	24.355	33.086	40.760	614	3.118	17.545	119.758	140.045	17.081	42.201	59.285
1914	18.287	48.413	11.706	14.908	11.697	303	1.789	7.925	48.413	64.700	15.126	42.530	57.656
1915	10.062	20.937	4.184	4.369	5.828	82	5.323	1.151	20.937	30.909	9.506	26.744	36.250
1916	8.980	20.357	3.781	7.409	4.875	80	3.310	986	20.357	29.337	8.006	13.215	21.221
1917	6.769	21.538	4.080	8.528	1.409	11	2.285	4.637	21.538	28.305	6.344	9.908	16.310
1918	6.201	12.453	466	1.802	2.456	15	1.681	6.033	12.453	18.744	5.210	6.890	12.109

Gustavo Godoy Filho, Collaborador.

Eugenio Gonçalves da Silva, servindo de Chefe.

PARTE III
3.^{me} Partie

Estado de São Paulo
État de Saint Paul

Immigração

Immigration

MAPPA III
3.^{me} Tableau

ANNO DE 1918
Année 1918

Immigrantes recolhidos à Hospedaria da Capital, por nacionalidades
Immigrants entrés dans l'Hotellerie de la Capitale par nationalités

Numero de ordem Numero d'ordre	DISCRIMINAÇÃO Discrimination	Italianos	Espanhóes	Portuguezes	Allemaes	Russos	Austriacos	Brasileiros	Japonezes	Argentinos	Uruguayos	Francózes	Turcos	Diversos	TOTAL
		Italiens	Espagnols	Portugais	Allemands	Russes	Autrichiens	Brésiliens	Japonais	Argentins	Uruguayens	Français	Turcs	Divers	TOTAL
1	Governo do Estado Gouvernement de l'État	70	1.030	130	—	—	—	—	4.805	2	—	5	2	—	6.082
2	Espontaneos Spontanés	301	251	415	3	6	11	2.307	663	1	2	4	3	14	4.161
3	Reentrados por ordem superior Reentrés par ordre supérieur	35	42	14	0	2	1	54	7	—	10	—	—	3	177
4	Reentrados para localisarse na lavoura Reentrés pour chercher placement	484	1.000	620	65	16	20	2.017	123	18	2	5	25	16	4.379
5	Reentrados vindos dos hospitaes Reentrés venus des hôpitaes	552	325	104	7	0	15	1.045	12	5	2	4	11	15	2.160
6	Reentrados em procura de bagagem Reentrés en cherchant leur bagage	—	5	—	—	—	—	—	—	—	—	—	—	—	5
	TOTAL	1.482	2.671	1.391	84	33	47	5.513	5.610	26	16	19	41	48	16.980

Gustavo Godoy Filho, Collaborador.

Eugenio Gonçalves da Silva, servindo de Chefe.

PARTE III
3.^{me} Partie
Estado de São Paulo
État de Saint Paul

Immigração
Immigration

MAPPA IV
4.^{me} Tableau
ANNO DE 1918
Année 1918

Immigrantes recolhidos á Hospedaria da Capital, por sexo, idade, estado civil e profissão
Immigrants entrés dans l'Hospedarie de la Capitale, par sexe, âge, état civil et profession

Número de ordem Número d'ordre	DISCRIMINAÇÃO Discrimination	Masculino Masculin	Feminino Féminin	Maiores de 12 annos Au-dessus de 12 ans			De 7 a 12 annos De 7 à 12 ans			De 3 a 7 annos De 3 à 7 ans			Menores de 3 annos Au-dessous de 3 ans	Casados Mariés	Solteiros Célibataires	Viuvos Veuves	Agricultores Agriculteurs	Artistas Artistes	Diversos Divers	TOTAL
1	Governo do Estado Gouvernement de l'État	3 505	2 577	4 817	409	383	453	2 071	3 087	54	3 005	14	43	8 082						
2	Esponaneos Spontanés	2 700	1 452	3 085	386	380	341	1 505	2 587	110	3 001	63	107	4 161						
3	Reentrados por ordem superior Reentrés par ordre supérieur	118	59	128	15	17	17	67	99	11	174	—	3	177						
4	Reentrados para localisar-se na lavoura Reentrés pour chercher placement	2 068	1 411	3 300	381	368	338	1 462	2 771	116	2 873	27	1 470	4 370						
5	Reentrados vindos dos hospitaes Reentrés venus des hôpitaux	1 851	315	2 087	52	31	20	803	1 145	158	2 152	3	41	2 106						
6	Reentrados em procura de bagagem Reentrés en cherchant leur bagage	5	—	5	—	—	—	5	—	—	5	—	5	5						
	TOTAL	11 158	5 824	13 441	1 176	1 188	1 175	6 903	9 589	488	15 110	107	1 763	16 980						

Gustavo Godoy Filho, Collaborador.

Eugenio Gonçalves da Silva, servindo de Chefe.

PARTE III
3.^{me} Partie
Estado de São Paulo
État de Saint Paul

Immigração
Immigration

MAPPA V
5.^{me} Tableau
ANNO DE 1918
Année 1918

Immigrantes recolhidos á Hospedaria da Capital
Immigrants entrés dans l'Hotellerie de la Capitale

Número de ordem Número d'ordre	DISCRIMINAÇÃO Discrimination	Famílias Familles	Avulsos Apluses	RELIGIÃO E ALPHABETISMO Religion et Alphabétisme				TOTAL
				Catholicos Catholiques	Acatolicos Acatoliques	Sabem ler Sachant lire	Não sabem ler Ne sachant par lire	
1	Governo do Estado Gouvernement de l'État	1 503	46	1 252	4 810	4 522	1 540	8 082
2	Esponaneos Spontanés	657	1 012	3 471	690	1 487	2 674	4 161
3	Reentrados por ordem superior Reentrés pour ordre supérieur	29	60	163	14	71	106	177
4	Reentrados para localisar-se na lavoura Reentrés pour chercher placement	615	1 409	4 146	233	1 441	2 938	4 370
5	Reentrados vindos dos hospitaes Reentrés venus des hôpitaux	172	1 781	2 175	21	1 057	1 139	2 106
6	Reentrados em procura de bagagem Reentrés en cherchant leur bagage	—	5	5	—	4	1	5
	TOTAL	3 006	4 373	11 212	5 768	8 582	8 398	16 980

Gustavo Godoy Filho, Collaborador.

Eugenio Gonçalves da Silva, servindo de Chefe.

MAPPA VI

Procedencia dos immigrants recolhidos á Hospedaria da Capital durante o anno
Provenance des immigrants entrés dans l'Hotellerie de la Capitale pendant l'année

Número de ordem Número d'ordre	DISCRIMINAÇÃO Discrimination	DO EXTRANHEIRO De l'Étranger		De outros Estados D'autres États		DO ESTADO De l'État		TOTAL
		Pelo porto de Santos Par le port de Santos	Pela Estrada de ferro "Central do Brasil" Par le chemin de fer "Central do Brasil"	Pelo porto de Santos Par le port de Santos	Peles Estradas de Ferro Par les Chemins de Fer	Capital Capitale	Interior Intérieur	
1	Governo do Estado Gouvernement de l'État	6 018	—	64	—	—	—	6 082
2	Esponaneos Spontanés	1 063	42	87	2 060	—	—	4 161
3	Reentrados por ordem superior Reentrés pour ordre supérieur	—	—	—	—	87	90	177
4	Reentrados para localisar-se na lavoura Reentrés pour chercher placement	—	—	—	—	4 160	210	4 370
5	Reentrados vindos dos hospitaes Reentrés venus des hôpitaux	—	—	—	—	2 188	8	2 196
6	Reentrados em procura de bagagem Reentrés en cherchant leur bagage	—	—	—	—	—	5	5
	TOTAL	7 111	42	131	2 939	6 144	313	16 980

Gustavo Godoy Filho, Collaborador.

Eugenio Gonçalves da Silva, servindo de Chefe.

PARTE III
3.ª Parte

Estado de São Paulo
État de Saint Paul

Destino, por municípios, dos imigrantes entrados e
Destination, par municipes, des immigrants entrés et rentrés

Immi
gration

Número de ordem Número d'ordre	MUNICIPIOS Municipes	ENTRADOS Entrés						SOMMA
		Italianos Italiens	Espanhóis Espagnols	Portuguezes Portugais	Brasileiros Brésiliens	Japonezes Japonais	Outras nacionalidades Autres nationalités	
1	Agudos	5	29		5	30	69	
2	Amparo					15	15	
3	Angatuba			2			2	
4	Annapolis							
5	Araraquara		11	13	93	122	237	
6	Araras				1		1	
7	Assis	5			33		38	
8	Agibaia			5			5	
9	Avare	81	14	7	200	42	344	
10	Bariry	20	4		4	182	210	
11	Barretos		20	08	32	81	141	
12	Batataca	3		8		40	51	
13	Bauri	38	50	12	471	0	580	
14	Bebedouro		12	18	9		39	
15	Bica de Pedra		17	4			21	
16	Boa Esperança		4	6	11	03	24	
17	Botucatu		29	1	52	241	323	
18	Bragança							
19	Brodowski					10	10	
20	Brotas		1	6			7	
21	Caçapava							
22	Caconde							
23	Cajuru		7		2		9	
24	Campinas		5	12	11		28	
25	Campos Novos do Paranapanema					1	1	
26	Capital	29	08	08	11	7	62	
27	Capivary	8				19	27	
28	Casa Branca		10	3		37	50	
29	Catanduva		71		5	7	83	
30	Cerqueira Cezar				3		3	
31	Conchas		10	30	30		70	
32	Cravinhos	1	43	3	72	174	293	
33	Cruzeiro							
34	Cutia							
35	Descalvado		11			03	14	
36	Dourado	10			1	114	125	
37	Dous Corregos							
38	Espirito Santo do Pinhal		10		1		11	
39	Faxina							
40	Franca	11	16		13	25	65	
41	Guararema		4				4	
42	Guaratatingueta							
43	Guariba	6	1		12		19	
44	Ibitinga	2	12	10	25	57	106	
45	Igarapava				5	54	59	
46	Iguape					601	601	
47	Indaiatuba		1		82	50	133	
48	Ipaussu	5	6		12		23	
49	Itanhaem		2	7	11		20	
50	Itapetininga		1		18		19	
51	Itapira		2				2	
52	Itapolis		25				27	
53	Itararé							
54	Itatiba				1		1	
55	Itatinga					3	3	
56	Ituverava	7	9		3	43	62	
57	Jaboticabal							
58	Jacarehy	17	29	8	50	08	112	
59	Jahú		8				8	
60	Jardinópolis	4	85	4	07	112	202	
61	Jatahy		18	3	13	301	333	
62	Jundiáhy			6		36	42	
63	Juquery			4		19	23	
64	Laranjal							
65	Leme							
66	Lençoes							
67	Limeira				7	42	49	
68	Lorena	7			3		10	
69	Mattão							
70	Mineiros	1	9		1		11	
71	Mococa				7		7	
72	Mogy das Cruzes	12					12	
73	Mogy Guassú		8				8	
74	Mogy Mirim	4	1				5	

MAPPA VII
7.ª Tableau

ANNO DE 1918
Année 1918

gração
gration

reentrados na Hospedaria da Capital, durante o anno
dans l'Hôtellerie de la Capitale, pendant l'année

Número de ordem Número d'ordre	REENTRADOS Rentrés						SOMMA	TOTAL	Número de ordem Número d'ordre
	Italianos Italiens	Espanhóis Espagnols	Portuguezes Portugais	Brasileiros Brésiliens	Japonezes Japonais	Outras nacionalidades Autres nationalités			
1	5	5	3	8		1	22	91	1
2	4			6		10	20	44	2
3				3			3	5	3
4	0	13	11	2			26	35	4
5	16	16	34	00	4	5	75	174	5
6	2	1		2			5	6	6
7	4	11	3	10			28	66	7
8		2	1	4			7	12	8
9	12	7	20	30		5	74	158	9
10	7	10	5	19			41	206	10
11	16	10	13	20	1	3	63	288	11
12	2	7	7	4	4	14	38	105	12
13	25	70	30	214	13	13	375	955	13
14	13	34	22	23		4	96	135	14
15	7	0	3				10	37	15
16	1	4	7	40		1	52	137	16
17	19	29	11	44			103	426	17
18	5			10			21	21	18
19	2			1			3	19	19
20	0	1	1	28			30	46	20
21				1			1	1	21
22	10	3	16	8			37	67	22
23	20	43	4	36		4	107	110	23
24	12		0	10		6	37	106	24
25				4			4	4	25
26	12	19	7	21		3	62	324	26
27	7	5		4		1	17	25	27
28	5			2		2	14	64	28
29	1	16	1	7	14	5	39	122	29
30			4	7			11	27	30
31		4	4	5			13	84	31
32	9	13	16	11		1	50	343	32
33	1	1	1	4			7	7	33
34		3		1			4	4	34
35	11	13		17			41	146	35
36	12	18		2		2	34	106	36
37	7	3	1	16			27	27	37
38	7	16	1	8			32	38	38
39	6	1		129		12	150	150	39
40	15	31		0		1	59	124	40
41				2			2	6	41
42				4		1	5	5	42
43	12	10	7	4		1	34	53	43
44	0	0		104		11	115	239	44
45	4			15		2	21	81	45
46								661	46
47				2		1	3	152	47
48				15		1	17	29	48
49				1			1	6	49
50				5			5	26	50
51				130		3	133	169	51
52	7	17	1	8			23	50	52
53	4	3		7			14	14	53
54	1			4		6	11	28	54
55	5			4		7	16	19	55
56	7	5		3			15	77	56
57				1			1	1	57
58	85	16		85		1	103	333	58
59				5			5	13	59
60	10	37	13	29			109	408	60
61	5	4	16	52			77	410	61
62	2	4	14	2			20	82	62
63	3		1	7			13	40	63
64									64
65	4			3		2	18	21	65
66	4	14		3			21	60	66
67	7		4	20		7	31	64	67
68	1	4	25	17			47	4	68
69				4			4	4	69
70	31	17	14	17			79	22	70
71	4			2			6	35	71
72	8		1	14			23	11	72
73							2	7	73
74	2	4	2	5		3	18	85	74

PARTE III
3.^{me} Partie

Estado de São Paulo
État de Saint Paul

Immi
Immigrés

Destino, por municípios, dos imigrantes entrados e
Destination, par municipes, des immigrants entrés et rentrés

Numero de ordem Número d'ordre	MUNICIPIOS Municipes	ENTRADOS Entrés						SOMMA
		Italianos Italiens	Espanhóes Espagnols	Portuguezes Portugais	Brasileiros Brésiliens	Japonezes Japonais	Outras nacio- nalidades Autres natio- nalités	
75	Monte Alto	48	8	5	42	148	218	
76	Monte Azul		35	19			51	
77	Monte Mór						22	
78	Olympia			22			172	
79	Orlandia	28			2	142	308	
80	Palmeiras					306		
81	Parnaíba							
82	Pedernheiras					118	118	
83	Pedreira		23	8	91	2	161	
84	Pennapolis	83						
85	Pereiras							
86	Pindamonhangaba							
87	Piracaba		9	16	21	110	158	
88	Piracicaba		9	1	42	37	89	
89	Pirajú		1		73	23	114	
90	Pirajuby	17						
91	Pirassununga					77	82	
92	Piratinunga			5			5	
93	Pitangueiras			5	13	233	251	
94	Platina							
95	Porto Feliz							
96	Porto Ferreira		4				4	
97	Queluz							
98	Ribeirão Bonito	1			30	112	149	
99	Ribeirão Preto	14	28	23	83	1025	1174	
100	Rio Bonito				87		87	
101	Rio Claro		11	1	59		101	
102	Rio das Pedras		11				153	
103	Rio Preto		1	24	85		28	
104	Salto		3		47	82	136	
105	Salto Grande do Paranapanema		126	8	16		142	
106	Santa Adelia							
107	Santa Cruz da Conceição		1	2	67	48	125	
108	Santa Cruz do Rio Pardo	7			31		81	
109	Santa Rita do Passa Quatro							
110	Santa Rosa							
111	Santo Amaro		1			19	21	
112	Santos							
113	São Bernardo		17	3	33	111	178	
114	São Carlos	9	5	10	1		19	
115	São João da Boa Vista	8	15				17	
116	São João da Boa Vista		1				1	
117	São Joaquim							
118	São José do Barreiro							
119	São José do Rio Pardo	17	36	2	2	124	182	
120	São José dos Campos							
121	São Manoel	1	11		108	220	340	
122	São Pedro							
123	São Roque							
124	São Simão	11	82	25	9	378	517	
125	Serra Negra							
126	Sertãozinho	2	28	0	39	431	501	
127	Socorro							
128	Sorocaba		15	2	29		46	
129	Tambahú			22			22	
130	Taquaritinga		28	6		45	79	
131	Tatuhy							
132	Taubaté							
133	Tieté							
134	Tremembé							
135	Viradouro			5			5	
136	Ytú				24		24	
SOMMA		458	1.287	552	2.393	6.748	53	11.491
Outros destinos: Autres destinations								
Estados vizinhos Etats voisins				1	4	12		17

MAPPA VII

7.^{me} Tableau

ANNO DE 1918

Année 1918

gração
Immigrés

reentrados na Hospedaria da Capital, durante o anno
dans l'Hôtellerie de la Capitale, pendant l'année

REENTRADOS Rentrés							SOMMA	TOTAL	Numero de ordem Número d'ordre
Italianos Italiens	Espanhóes Espagnols	Portuguezes Portugais	Brasileiros Brésiliens	Japonezes Japonais	Outras nacio- nalidades Autres natio- nalités				
11	25	18	47			101	347	75	
12	14	9	20			63	117	76	
13			3			12	12	77	
14	3	4	6			17	39	78	
15	10	5	3			13	185	79	
16			1			31	337	80	
17	1		6			1	1	81	
18	3					10	10	82	
19	15	27	148	1	6	214	375	83	
20		2	1		9	3	3	84	
21			6			6	6	85	
22			30			37	37	86	
23	18	14	58	5	4	125	281	87	
24	8	20	42		1	72	161	88	
25	9	8	154	17	7	208	322	89	
26	1	1	3			5	5	90	
27	24	5	0	2	1	41	123	91	
28	1		14	21	7	53	58	92	
29	10	7	31	10	1	65	303	93	
30	6		0			6	6	94	
31	1	2	1		3	20	24	95	
32			6		1	8	8	96	
33	9	5	28	4		46	165	97	
34	57	76	73	7	1	237	1411	98	
35	1		1		2	2	2	99	
36	12	12	13			41	80	100	
37	10	4	6			110	187	101	
38	32	46	42	2	12	280	211	102	
39	1	2	1			4	392	103	
40	21	34	105	6	1	194	32	104	
41	6	87	30		3	83	329	105	
42						0	225	106	
43						0	0	107	
44						0	224	108	
45						44	75	109	
46						18	18	110	
47								111	
48						41	82	112	
49						12	12	113	
50						107	289	114	
51						47	66	115	
52						49	66	116	
53						6	7	117	
54								118	
55						46	228	119	
56						6	6	120	
57						335	675	121	
58						23	23	122	
59						7	7	123	
60						81	598	124	
61						9	9	125	
62						76	577	126	
63						4	5	127	
64						42	88	128	
65						7	29	129	
66						93	172	130	
67						84	34	131	
68						15	15	132	
69						345	345	133	
70						1	1	134	
71						9	14	135	
72						41	65	136	
SOMMA							6.781	18.272	
Outros destinos: Autres destinations									
Estados vizinhos Etats voisins							1	18	

PARTE III
3.^{me} Partie

Estado de São Paulo
État de Saint Paul

Immi
gration

Destino, por municípios, dos imigrantes entrados e
Destination, par municipes, des immigrants entrés et rentrés

Número de ordem Número d'ordre	MUNICIPIOS Municipes	ENTRADOS Entrés						SOMMA
		Italianos Italiens	Espanhóes Espagnols	Portuguezes Portugais	Brasileiros Brésiliens	Japonezes Japonais	Outras nacionalidades Autres nationalités	
	Repatriados. Repatriés	—	—	—	—	—	—	—
	Fallecidos Décédés	—	8	1	—	20	—	33
	SOMMA	458	1.290	554	2.397	6.789	53	11.541
	Existencia: Existants							
	Na Hospedaria Dans l'Hôtellerie	—	—	—	—	350	—	350
	Nos Hospitales Dans les Hôpitaux	—	—	—	—	10	—	10
	TOTAL GERAL	458	1.290	554	2.397	7.158	53	11.910

Gustavo Gotoy Filho, Collaborador.

MAPPA VII
7^{me} Tableau
ANNO DE 1918
Année 1918

gração
gration

reentrados na Hospedaria da Capital, durante o anno
dans l'Hôtellerie de la Capitale, pendant l'année

REENTRADOS Rentrés								Número de ordem Número d'ordre
Italianos Italiens	Espanhóes Espagnols	Portuguezes Portugais	Brasileiros Brésiliens	Japonezes Japonais	Outras nacionalidades Autres nationalités	SOMMA	TOTAL	
—	—	—	—	—	8	8	8	8
—	—	—	—	—	—	—	33	33
1.028	1.387	849	3.116	112	268	6.790	18.331	
—	—	3	12	—	—	15	374	
—	—	—	—	—	—	—	10	
1.028	1.387	852	3.128	142	268	6.805	18.715	

Eugenio Gonçalves da Silva, servindo de Chefe.

Parte IV

4.^{me} Partie

ESTATISTICA MORAL

Statistique morale

I

Estadística dos Cultos

Statistique des Cultes

PARTE IV
4.ª Parte
Estado de São Paulo
État de Saint Paul

Estatística do
Statistique du
Archidiocese de
Archidiocèse de

Numero de ordem Número d'ordre	PAROCHIAS Paroisses	MUNICIPIOS Municipes	ORAGO Patron	Anno da fundação Année de la fondation
1	Apparecida	Guaratinguetá	Nossa Senhora Aparecida	1893
2	Araçariçuama	Araçariçuama	Nossa Senhora da Penha	1701
3	Arujá	Mogy das Cruzes	Bom Jesus	1852
4	Atibaia	Atibaia	São João Baptista	1679
5	Barra Funda	São Paulo	Santo Antonio	1914
6	Bella Vista	São Paulo	Espirito Santo	1908
7	Belemzinho	São Paulo	São José	1897
8	Bom Jesus dos Perdões	Nazareth	Bom Jesus	1913
9	Bom Retiro	São Paulo	Nossa Senhora Auxiliadora	1914
10	Bragança	Bragança	Nossa Senhora da Conceição	1783
11	Braz	São Paulo	Bom Jesus	1818
12	Cabreúva	Cabreúva	Nossa Senhora da Piedade	1830
13	Cambucy	São Paulo	São Joaquim	1893
14	Campo Largo	Atibaia	Nossa Senhora do Carmo	1842
15	Consolação	São Paulo	Nossa Senhora da Consolação	1870
16	Curralinho	Joaquima	São João Baptista	1893
17	Cutia	Cutia	Nossa Senhora de Monte Serrat	1884
18	Guararema	Guararema	Apresentação de Nossa Senhora	1891
19	Guarulhos	Guarulhos	Nossa Senhora da Conceição	1895
20	Itanhaem	Itanhaem	Nossa Senhora da Conceição	1896
21	Itapicirica	Nossa Senhora dos Prazeres	Nossa Senhora da Conceição	1811
22	Itaquaquecetuba	Mogy das Cruzes	Nossa Senhora d'Ajuda	1824
23	Itatiba	Itatiba	Nossa Senhora de Belem	1829
24	Jundiahy	Jundiahy	Nossa Senhora do Desterro	1865
25	Juquery	Juquery	Nossa Senhora do Desterro	1898
26	Lapa	São Paulo	Nossa Senhora da Lapa	1911
27	MBoy	Itapicirica	Nossa Senhora do Rosario	1882
28	Mogy das Cruzes	Mogy das Cruzes	Sant'Anna	1611
29	Mooca	São Paulo	São Januario	1914
30	Nazareth	Nazareth	Nossa Senhora de Nazareth	1830
31	Nossa Senhora da Saúde	São Paulo	Nossa Senhora da Saúde	1796
32	Nossa Senhora do O	São Paulo	Nossa Senhora da Esperança	1823
33	Parnaíba	Parnaíba	Sant'Anna	1914
34	Pary	São Paulo	Santo Antonio	1801
35	Penha	São Paulo	Nossa Senhora da Penha	1814
36	Perdizes	São Paulo	São Geraldo	1914
37	Pinheiros	São Paulo	Nossa Senhora do Monte Serrat	1814
38	Piracaia	Piracaia	Santo Antonio	1830
39	Pirapora	Parnaíba	Bom Jesus	1897
40	Ribeirão Pires	São Bernardo	São José	1911
41	Salto	Salto	Nossa Senhora do Monte Serrat	1885
42	Sant'Anna	São Paulo	Sant'Anna	1895
43	Santa Cecilia	São Paulo	Santa Cecilia	1895
44	Santa Efigenia	São Paulo	Nossa Senhora da Conceição	1809
45	Santo Amaro	Santo Amaro	Santo Amaro	1886
46	Santo André	São Bernardo	Santo André	1911
47	Santos	Santos	Nossa Senhora do Rosario	1550
48	São Bernardo	São Bernardo	São Bernardo	1812
49	São João Baptista	São Paulo	São João Baptista	1908
50	São Miguel	São Paulo	São Miguel Archanjo	1822
51	São Roque	São Roque	São Roque	1788
52	São Vicente	São Vicente	São Vicente	1832
53	Sé Cathedral	São Paulo	Nossa Senhora da Assumpção	1554
54	Tuyuti	Bragança	São Sebastião	1703
55	Una	Una	Nossa Senhora das Dores	1811
56	Villa Marianna	São Paulo	Santa Generosa	1915
57	Villa Mathias	Santos	Sagrado Coração de Maria	1915
58	Ytú	Ytú	Nossa Senhora da Candelaria	1853
TOTAL				

Garcia Vieira, 2.º Escripturario.

Culto Catholico
Culte Catholique
São Paulo
Saint Paul

MAPPA I
1.º Tableau
ANNO DE 1918
Année 1918

População provavel Population probable				Templos Temples		Movimento parochial Mouvement de la paroisse				Associações pia ^s Associations de bienfaisance		OBSERVAÇÕES Observations	Numero de ordem Número d'ordre
Catholica Catholique	Acatolicos Acatoliques	TOTAL	Numero Nombre	Capacidade Capacité	Valor Valeur	Baptizados Baptisés	Primeiras comunhões Premières communions	Casamentos Mariages	Excomungações Excommunications	Numero de sacerdotes Nombre de pretres	Numero de socios Nombre d'associés		
2,674	60	2,734	2	(1)	(1)	732	41	185	61	3	103	(1) A capacidade e o valor dos templos não são computados no Anuario Ecclesiastico da Archidiocese, de onde extrahimos os seguintes dados	1
2,820	10	2,830	4			105	25	13	3	1	481		2
1,820	—	1,820	1			78	20	7	—	5	304		3
21,510	20	21,530	2			728	28	88	140	5	—		4
7,500	—	7,500	1			348	156	36	6	3	—		5
32,850	530	33,380	2			148	148	85	33	7	1,190		6
22,440	—	22,440	2			944	207	92	6	5	733		7
800	—	800	1			1'9	27	10	52	2	—		8
27,870	—	27,870	1			905	—	148	—	8	294		9
42,080	—	42,080	24			1,209	268	200	85	7	—		10
42,270	—	42,270	3			1,490	212	91	28	7	—		11
7,440	—	7,440	3			220	50	47	87	3	583		12
27,870	500	28,370	1			813	150	117	35	0	391	Jarinú	13
6,810	—	6,810	1			202	23	23	110	4	424		14
18,770	—	18,770	4			609	154	98	51	7	—	Joanopolis	15
13,880	—	13,880	5			421	38	48	55	1	1,015		16
6,247	103	6,350	3			251	—	41	—	—	—		17
6,000	20	6,020	1			184	15	39	7	—	113		18
4,500	50	4,550	2			74	50	18	24	—	—		19
2,870	—	2,870	1			48	15	7	4	2	89		20
6,630	300	6,930	5			108	10	46	77	4	547		21
1,470	10	1,480	1			47	23	3	—	1	275		22
18,540	—	18,540	2			576	248	84	67	5	1,532		23
37,710	1,000	38,710	20			914	802	198	305	3	1,893		24
6,510	99	6,609	12			227	50	28	167	1	—		25
14,880	2,000	16,880	1			518	305	49	28	0	—		26
1,015	10	1,025	1			30	10	—	—	1	—	Imbú	27
14,880	1,500	16,380	13			787	69	118	63	0	1,788		28
21,420	1,000	22,420	1			889	—	92	—	4	300		29
10,140	—	10,140	3			345	35	64	210	4	747		30
6,690	—	6,690	1			255	114	16	238	1	118		31
4,080	3	4,083	5			126	67	26	51	1	211		32
4,950	15	4,965	3			163	107	22	82	2	385		33
26,490	—	26,490	1			1,336	45	135	—	7	317		34
11,460	20	11,480	3			1,053	80	48	76	9	374		35
8,160	360	8,520	1			288	152	27	6	5	295		36
8,040	—	8,040	6			130	57	18	6	2	227		37
14,510	10	14,520	3			551	200	60	98	3	1,212		38
2,810	—	2,810	3			128	11	89	31	4	560		39
8,010	500	8,510	2			209	—	32	12	4	—		40
0,380	89	0,469	1			310	10	46	51	2	418		41
15,810	1,000	16,810	6			737	270	83	47	0	1,881		42
21,990	2,000	23,990	1			780	1,724	83	90	13	—		43
17,580	4,000	21,580	1			878	485	104	295	7	—		44
10,350	73	10,423	8			383	150	65	168	5	—	(*) Sociedades de São Vicente de Paulo, 58. Conselhos e Conferencias, idem, idem, 92. Catecismo, 58. Comunidades religiosas: masculinas, 15; femininas, 22. Collegios, 17. Escolas e externatos, 47. Asylas e Orphanatos, 11.	45
8,220	250	8,470	1			237	108	44	80	4	—		46
53,928	7,356	61,284	4			1,505	428	31	53	19	5,410		47
6,430	110	6,540	1			200	105	39	54	2	3,480		48
36,030	1,000	37,030	3			1,200	137	155	58	11	201		49
1,320	80	1,400	1			—	—	—	—	2	—		50
15,860	202	16,062	2			491	75	40	82	3	518		51
4,620	50	4,670	2			174	107	22	72	—	—		52
19,500	1,600	21,100	5			574	810	57	20	33	17,395		53
4,020	—	4,020	1			105	82	12	—	—	—		54
9,840	39	9,879	1			280	87	88	84	—	—		55
11,100	500	11,600	2			527	137	60	15	4	—		56
26,980	3,878	30,858	1			—	—	—	—	—	37		57
21,510	170	21,680	2			709	—	104	—	17	1,250		58
851,098	30,303	881,401	193			28,544	8,812	3,506	3,448	165	583(*)		47,617

M. de Arruda Camargo, 1.º Escripturario, servindo de Chefe

PARTE IV
4.^{me} Partie
Estado de São Paulo
État de Saint Paul

Estatística do
Statistique du
Diocese de
Diocèse de

Numero de ordem Número d'ordre	PAROQUIAS Paroisses	MUNICIPIOS Municipes	ORAGO I patron	Anno da fundação Année de la fondation
1	Agudos	Agudos	São Paulo	1809
2	Alambari	Itapetininga	Senhor Bom Jesus*	1881
3	Angatuba	Angatuba	Espirito Santo	1874
4	Anhemby	Anhemby	Nossa Senhora dos Remedios	1880
5	Apparecida de São Manoel	São Manoel	Nossa Senhora Aparecida	1885
6	Apialy	Apialy	Santo Antonio	1738
7	Avaré	Avaré	Nossa Senhora das Dores	1870
8	Bauri	Bauri	Divino Espirito Santo	1898
9	Bella Vista de Tatuhy	Tatuhy	Santo Antonio	1898
10	Bom Successo	Bom Successo	Nossa Senhora das Dores	1859
11	Campo Largo de Sorocaba	Campo Largo de Sorocaba	Nossa Senhora da Conceição	1817
12	Campos Novos do Paranapanema	Campos Novos do Paranapanema	Nossa Senhora da Conceição	1800
13	Conchas	Tieté	Senhor Bom Jesus	1750
14	Cananéa	Cananéa	São João Baptista	1809
15	Capão Bonito do Paranapanema	Capão Bonito do Paranapanema	Nossa Senhora da Conceição	1842
16	Espirito Santo do Rio Pardo	Botucatu	Senhor Bom Jesus	1750
17	Espirito Santo do Turvo	Espirito Santo do Turvo	Espirito Santo	1870
18	Fartura	Fartura	Sant'Anna	1815
19	Faxina	Faxina	Nossa Senhora das Dores	1755
20	Iguape	Iguape	Senhor Bom Jesus	1814
21	Ipaussu	Ipaussu	Senhor Bom Jesus	1908
22	Itapetininga	Itapetininga	Nossa Senhora dos Prazeres	1780
23	Itaporanga	Itaporanga	São João Baptista	1900
24	Itararé	Itararé	Immaculada Conceição	1898
25	Itatinga	Itatinga	São João Baptista	1900
26	Laranjal	Tieté	São João	1900
27	Lençóes	Lençóes	Nossa Senhora da Piedade	1858
28	Monte Alegre	Conceição de Monte Alegre	Nossa Senhora da Conceição	1903
29	Oleo	Santa Cruz do Rio Pardo	Senhor Bom Jesus	1910
30	Pederneras	Pederneras	São Sebastião	1889
31	Pennapolis	Pennapolis	São Francisco de Assis	1875
32	Perceiras	Perceiras	Nossa Senhora da Conceição	1888
33	Piedade	Piedade	Nossa Senhora da Piedade	1847
34	Pilar	Pilar	Senhor do Bom Fim	1888
35	Pirajú	Pirajú	São Sebastião	1872
36	Porto Feliz	Porto Feliz	Nossa Senhora Mãe dos Homens	1872
37	Ribeira	Ribeira	Senhor Bom Jesus	1888
38	Rio Bonito	Rio Bonito	Nossa Senhora da Piedade	1815
39	Santa Barbara do Rio Pardo	Santa Barbara do Rio Pardo	Santa Barbara	1877
40	Santa Cruz do Palmital	Pirajú	Santa Cruz	1910
41	Santa Cruz do Rio Pardo	Santa Cruz do Rio Pardo	Santa Cruz	1910
42	Santo Antonio da Boa Vista	Santo Antonio da Boa Vista	Santo Antonio	1874
43	São Manoel	São Manoel	Santo Antonio	1885
44	São Miguel Archanjo	São Miguel Archanjo	São Miguel	1880
45	São Pedro do Turvo	São Pedro do Turvo	São Pedro	1875
46	Sarapuby	Sarapuby	Nossa Senhora das Dores	1813
47	Sé Cathedral	Botucatu	Sant'Anna	1847
48	Sorocaba	Sorocaba	—	—
49	Tatuhy	Tatuhy	Santo Antonio	1898
50	Tieté	Tieté	Santissima Trindade	—
51	Xiririca	Xiririca	Nossa Senhora da Guia	1808
	TOTAL			

* Numero de pessoas.
** Numero de metros quadrados.
Garcia Vieira, 2.º Escriptuario.

Culto Catholico
Culte Catholique
Botucatu
Botucatu

MAPPA II
2.^{me} Tableau
ANNO DE 1918
Année 1918

População provavel Population probable			Templos Temples			Movimento parochial Mouvement de la paroisse					Associações Pias Associations de bienfaisance			OBSERVAÇÕES Observations	Numero de ordem Número d'ordre
Catholica Catholique	Acatolica Acatolique	TOTAL	Numero Nombre	Capacidade Capacité	Valor Valeur	Baptizados Baptisés	Primeiras communhões Premières communions	Casamentos Mariages	Encomendações Obseques	Numero de sacerdotes Nombre de prêtres	Numero Nombre	Numero de socios Nombre des associés			
7.500	400	7.900	1	**800	50:000*000	350	70	32	27	1	2	185		1	
9.992	8	10.000	1	**800	12:000*000	151	30	30	10	1	2	70	Matriz em construção	2	
12.000	—	12.000	6	**338	—	527	103	74	1	1	3	—		3	
8.000	70	8.070	1	**800	50:000*000	400	200	70	30	1	3	300		4	
10.000	—	10.000	1	500	38:000*000	158	240	39	14	1	1	180		5	
12.000	—	12.000	15	—	25:000*000	405	59	80	20	1	7	5.000		6	
20.100	100	20.200	6	**540	180:000*000	769	70	87	72	1	5	—		7	
20.000	2.000	22.000	1	*1.500	30:000*000	675	147	80	36	2	3	810	Porangaba	8	
5.800	200	6.000	1	*150	—	261	57	47	48	1	1	300		9	
1859	700	5.700	1	**300	20:000*000	200	150	20	4	1	1	80		10	
2.000	400	2.400	3	**500	9:000*000	237	50	40	25	1	1	500		11	
3.000	700	3.700	4	**150	9:000*000	250	20	30	10	1	1	300		12	
12.000	—	12.000	4	**80	20:000*000	300	100	60	30	1	4	1.500		13	
2.000	—	2.000	1	**800	—	120	—	16	—	1	3	150		14	
25.000	—	25.000	1	*2.000	250:000*000	843	29	109	118	1	3	1.805		15	
5.000	1.000	6.000	1	*3.000	8:000*000	150	20	80	90	1	2	300		16	
10.000	—	10.000	1	*2.000	12:000*000	372	32	75	43	1	1	100	Matriz em construção	17	
11.000	2.000	13.000	1	*400	120:000*000	400	30	27	90	1	3	500		18	
18.000	450	18.450	1	*2.000	150:000*000	640	65	93	45	2	2	300		19	
15.000	2.000	17.000	1	*800	80:000*000	400	70	95	60	1	1	250	Matriz em construção	20	
10.000	—	10.000	1	**252	6:000*000	325	32	31	38	1	3	260		21	
23.500	500	24.000	2	*8.000	158:000*000	787	108	138	112	2	4	1.200		22	
17.000	2.000	19.000	2	*1.700	80:000*000	370	72	110	89	1	1	300		23	
9.000	260	9.260	3	**216	45:000*000	388	110	60	30	1	2	400		24	
11.000	—	11.000	1	*2.000	80:000*000	419	42	37	75	1	2	105		25	
10.000	500	10.500	2	*1.500	20:000*000	428	28	31	73	1	3	400		26	
28.000	2.500	30.500	2	*700	30:000*000	500	110	70	220	1	1	300		27	
5.000	—	5.000	2	500	10:000*000	240	218	47	59	1	2	320		28	
4.200	800	5.000	1	*2.000	20:000*000	218	100	28	—	1	1	80		29	
17.000	3.000	20.000	3	*600	—	600	50	100	89	1	—	—		30	
13.000	2.500	15.500	7	*500	40:000*000	500	210	180	220	4	4	880		31	
8.000	1.000	9.000	1	*50	10:000*000	280	50	35	90	1	1	700		32	
15.000	30	15.030	2	*2.000	420:000*000	374	100	71	156	1	3	3.100		33	
5.950	50	6.000	1	**480	50:000*000	307	49	42	73	1	1	1.300		34	
10.000	—	10.000	1	—	—	681	100	82	16	1	1	250		35	
10.000	—	10.000	1	—	—	—	—	—	—	—	—	—		36	
9.000	—	9.000	2	**700	28:000*000	200	—	88	96	2	1	418		37	
7.000	500	7.500	1	800	8:000*000	210	15	22	18	1	1	850		38	
4.300	700	5.000	2	**500	27:000*000	205	50	21	—	1	—	—		39	
3.700	14	3.714	1	**100	20:000*000	242	100	32	33	1	—	—	Timbury	40	
—	—	—	—	—	—	—	—	—	—	—	—	—	—	41	
5.000	200	7.000	1	**251	20:000*000	250	200	25	20	1	2	70		42	
25.000	100	25.100	2	*1.500	40:000*000	838	148	78	69	1	2	158		43	
9.000	200	9.200	1	*1.000	30:000*000	400	150	60	19	1	2	200		44	
12.000	20	12.020	6	*3.000	30:000*000	319	65	70	35	1	1	1.000		45	
4.000	—	4.000	1	*2.000	30:000*000	175	38	31	88	—	1	890		46	
32.000	3.000	35.000	8	*1.100	250:000*000	1.000	120	150	140	3	3	185		47	
8.000	1.000	9.000	1	**400	—	250	70	40	32	1	1	88		48	
15.000	300	15.300	12	**500	—	588	200	149	72	1	6	2.000		49	
8.000	2.000	10.000	3	**800	80:000*000	350	80	60	52	2	2	200		50	
543.042	32.942	575.984	119	—	3.321:000*000	16.857	4.292	2.956	2.713	57	99	27.874		51	

M. de Arruda Camargo, 1.º Escriptuario, servindo de Chefe.

PARTE IV
4.^{me} Partie
Estado de São Paulo
État de Saint Paul

Estatística do
Statistique du
Diocese de
Diocèse de

Numero de ordem Número d'ordre	PAROCHIAS Paroisses	MUNICIPIOS Municipes	ORAGO Patron	Anno da fundação Année de la fondation
1	Amparo	Amparo	Nossa Senhora do Amparo	1839
2	Araras	Araras	Nossa Senhora do Patrocínio	1855
3	Barra Mansa	Itatiba	Nossa Senhora da Conceição	1901
4	Capivary	Capivary	São João Baptista	1826
5	Cascalho	Limeira	Nossa Senhora da Assumpção	1914
6	Cordeiro	Limeira	Santo Antonio	1901
7	Cosmopolis	Campinas	Santa Gertrudes	1915
8	Curato da Sé	Campinas	Nossa Senhora da Conceição	1774
9	Descalvado	Descalvado	Nossa Senhora de Belém	1814
10	Helvetia	Indaiatuba	Nossa Senhora de Lourdes	1914
11	Indaiatuba	Indaiatuba	Nossa Senhora da Candelaria	1825
12	Itapira	Itapira	Nossa Senhora da Penha	1817
13	Jaguary	Mogy Mirim	Santa Maria	1902
14	Leme	Leme	São Manoel	1908
15	Limeira	Limeira	Nossa Senhora das Dores	1830
16	Lyndola	Serra Negra	Nossa Senhora de Brotas	1909
17	Mogy Mirim	Mogy Mirim	São José	1751
18	Monte Alegre	Amparo	Senhor Bom Jesus	1880
19	Monte Mór	Monte Mór	Nossa Senhora do Patrocínio	1832
20	Pedreira	Pedreira	Sant'Anna	1892
21	Piracicaba	Piracicaba	Santo Antonio	1774
22	Pirassununga	Pirassununga	Senhor Bom Jesus dos Afflictos	1842
23	Porto Ferreira	Porto Ferreira	São Sebastião	1802
24	Posse	Mogy Mirim	Santo Antonio	1818
25	Rio Claro	Rio Claro	São João Baptista	1823
26	Rio das Pedras	Rio das Pedras	Senhor Bom Jesus	1888
27	Rebouças	Campinas	Sant'Anna	1914
28	Rocinha	Jundiaby	Sant'Anna	1914
29	Santa Barbara	Santa Barbara	Santa Barbara	1842
30	Santa Cruz	Campinas	Nossa Senhora do Carmo	1870
31	Santa Cruz da Conceição	Santa Cruz da Conceição	Santa Cruz	1881
32	Santa Maria	São Pedro	Santa Maria	1880
33	São Pedro	São Pedro	São Pedro	1888
34	Serra Negra	Serra Negra	Nossa Senhora do Rosario	1859
35	Socorro	Socorro	Nossa Senhora do Socorro	1899
36	Sousapolis	Campinas	Sant'Anna	1891
37	Vallinhos	Campinas	São Sebastião	1902
38	Villa Americana	Campinas	Santo Antonio	1900
39	Villa Rezende	Piracicaba	Nossa Senhora da Conceição	1914
	TOTAL			

Garcia Vieira, 2.º Escripturario.

Culto Catholico
Culte Catholique
Campinas
Campinas

MAPPA III
3.^{me} Tableau
ANNO DE 1918
Année 1918

População provavel Population probable			Templos Temples			Movimento parochial Mouvement de la paroisse				Associações pias Associations de bienfaisance		OBSERVAÇÕES Observations	Numero de ordem Número d'ordre
Catholica Catholique	Acatolica Acatolique	TOTAL	Numero Nombre	Capacidade Capacité	Valor Valeur	Baptizados Baptisés	Primeiras comunhões Premières communions	Casamentos Mariages	Encomendações Obseques	Numero de sacerdotes Nombre de prêtres	Numero de socios Nombre des associés		
20.000	3.000	23.000	4	1	200:000\$000	1.078	480	147	101	6	0	2.000	1
20.000	500	20.500	3	2	80:000\$000	800	193	153	300	2	4	300	2
15.000	—	15.000	6	2	50:000\$000	235	297	38	50	1	4	2.000	3
25.000	100	25.000	2	1	1.000	887	310	158	100	1	8	4.580	4
3.000	—	3.000	1	—	50:000\$000	105	31	12	28	1	1	200	5
5.000	—	5.000	1	300	30:000\$000	229	97	31	7	1	2	585	6
—	—	—	1	1	60:000\$000	351	125	60	42	1	1	—	7
30.000	—	30.000	2	3.000	2.000:000\$000	1.024	580	172	189	19	18	6.500	8
28.000	—	28.000	2	800	80:000\$000	810	95	108	229	2	5	1.75	9
5.000	1.500	6.500	1	500	40:000\$000	224	50	10	2	3	4	360	10
10.000	2.000	12.000	2	1.200	22:000\$000	344	240	41	28	1	1	200	11
12.000	1.500	13.500	2	1.500	120:000\$000	961	430	111	124	2	7	1.050	12
4.500	—	4.500	2	—	—	203	80	65	58	1	2	98	13
13.000	100	13.100	1	1.800	—	481	318	53	114	1	2	412	14
17.400	1.000	18.400	5	1.000	—	810	650	127	134	3	5	1.600	15
7.000	—	7.000	1	400	00:000\$000	349	48	14	21	1	—	—	16
14.380	610	15.000	3	—	100:000\$000	920	250	95	71	3	10	580	17
—	—	—	2	2.000	—	369	90	20	42	1	2	—	18
6.500	500	7.000	5	1.300	—	241	23	55	78	1	5	938	19
—	—	—	3	800	—	387	85	54	78	1	4	—	20
—	—	—	3	—	—	1.551	793	261	74	3	14	580	21
—	—	—	3	—	50:000\$000	612	135	98	113	2	5	261	22
11.000	—	11.000	2	800	—	189	50	22	43	1	3	500	23
8.000	—	8.000	1	1.200	50:000\$000	399	125	58	63	1	2	000	24
25.000	5.000	30.000	4	4.000	500:000\$000	1.111	700	188	124	3	13	4.000	25
18.000	500	18.500	1	300	70:000\$000	264	112	55	25	1	5	—	26
2.500	2.500	5.000	2	200	30:000\$000	150	60	18	13	1	—	—	27
—	—	—	1	—	—	217	48	49	10	1	2	—	28
10.000	1.500	11.500	2	1.000	40:000\$000	373	81	61	48	1	2	200	29
15.500	500	16.000	2	—	200:000\$000	1.092	920	144	105	2	18	—	30
6.000	200	6.200	3	2.000	37:000\$000	209	129	36	24	1	—	—	31
6.000	—	6.000	2	500	31:000\$000	119	91	10	—	1	1	—	32
5.000	500	5.500	2	500	200:000\$000	465	178	73	25	1	2	400	33
17.000	1.000	18.000	2	2.700	100:000\$000	638	2.500	93	155	2	7	2.500	34
—	—	—	2	500	100:000\$000	904	240	130	243	2	3	820	35
19.950	10	19.960	2	700	—	446	250	58	42	1	3	1.200	36
6.000	200	6.200	3	500	30:000\$000	263	120	45	14	1	3	—	37
8.500	500	9.000	1	500	80:000\$000	284	85	42	48	1	2	200	38
19.800	200	20.000	11	1.500	180:000\$000	605	280	94	31	1	1	170	39
415.710	22.950	438.660	88	—	4.579:000\$000	21.012	11.520	3.028	3.041	68	176	35.929	

M. de Arruda Camargo, 1.º Escripturario, servindo de Chefe.

PARTE IV
4.^{me} Partie
Estado de São Paulo
État de Saint Paul

Estatística do
Statistique du
Diocese de
Diocèse de

Table with 4 columns: PAROCHIAS (Paroisses), MUNICIPIOS (Municipes), ORAGO (Patron), and Anno da fundação (Année de la fondation). It lists 45 parishes with their respective municipalities and patron saints.

Garcia Vieira, 2.º Escripturario.

Culto Catholico
Culte Catholique
Ribeirão Preto
Ribeirão Preto

MAPPA IV
4.^{me} Tableau
ANNO DE 1918
Année 1918

Large statistical table with multiple columns: População provavel (Population probable), Templos (Temples), Movimento parochial (Mouvement de la paroisse), and Associações (Associations). It provides detailed data for 45 parishes, including population, church capacity, and various church activities.

M. de Arruda Camargo, 1.º Escripturario, servindo de Chefe.

PARTE IV
4.^{me} Partie
Estado de São Paulo
État de Saint Paul

Estatística do
Statistique du
Diocese de
Diocèse de

Numero de ordem Número d'ordre	PAROCHIAS Paroisses	MUNICIPIOS Municipes	ORAGO Patron	Anno da fundação Année de la fondation
1	Arças	Arças	Sant'Anna	1812
2	Bairro Alto	Natividade	Nossa Senhora da Conceição	1803
3	Bananal	Bananal	Bom Jesus do Livramento	1807
4	Buquira	Buquira	Nossa Senhora do Bom Successo	1857
5	Caçapava	Caçapava	Nossa Senhora d'Ajuda	1854
6	Cachoeira	Cachoeira	Santo Antonio	1798
7	Campos Novos de Cunha	Cunha	Nossa Senhora dos Remedios	1872
8	Caraguatuba	Caraguatuba	Santo Antonio	1748
9	Cruzeiro	Cruzeiro	Immaculada Conceição	1851
10	Cunha	Cunha	Nossa Senhora da Conceição	1794
11	Embahú	Cruzeiro	Nossa Senhora da Conceição	1890
12	Episcopal Santuario de Tremembé	Tremembé	Senhor Bom Jesus	1030
13	Guaratinguetá	Guaratinguetá	Santo Antonio de Padua	1680
14	Igaratá	Igaratá	Nossa Senhora do Patrocinio	1720
15	Jacarehy	Jacarehy	Nossa Senhora da Conceição	1872
16	Jambeiro	Jambeiro	Nossa Senhora das Dores	1887
17	Jatohy	Jatohy	Nossa Senhora da Piedade	1806
18	Lagoinha	Lagoinha	Nossa Senhora da Conceição	1748
19	Lorena	Lorena	Nossa Senhora da Piedade	1804
20	Natividade	Natividade	Nossa Senhora da Natividade	1803
21	Parahybuna	Parahybuna	Santo Antonio	1705
22	Pindamonhangaba	Pindamonhangaba	Nossa Senhora do Bom Successo	1846
23	Pinheros	Pinheros	São Francisco Xavier	1840
24	Piquete	Piquete	São Miguel Archanjo	1800
25	Queluz	Queluz	São João Baptista	1861
26	Redempção	Redempção	Santa Cruz	1910
27	Rc seira	Guaratinguetá	Sant'Anna	1910
28	Sallesopolis	Sallesopolis	São José	1892
29	Santa Branca	Santa Branca	Santa Branca	1812
30	Santa Izabel	Santa Izabel	Santa Izabel	1812
31	Santo Antonio da Bocaina	São Bento do Sapucahy	São Bento do Sapucahy	1850
32	Santo Antonio do Pinhal	São Bento do Sapucahy	Santo Antonio	1850
33	São Bento do Sapucahy	São Bento do Sapucahy	São Bento	1828
34	São Francisco Xavier	São José dos Campos	São Francisco Xavier	1898
35	São José do Barreiro	São José do Barreiro	São José	1898
36	São José dos Campos	São José dos Campos	São José	1898
37	São Luiz do Parahytinga	São Luiz do Parahytinga	São Luiz	1774
38	São Sebastião	São Sebastião	São Sebastião	1836
39	Silveiras	Silveiras	Nossa Senhora da Conceição	1827
40	Taubaté, Sé Cathedral	Taubaté	São Francisco das Chagas	1716
41	Ubatuba	Ubatuba	Nossa Senhora d'Ajuda	1740
42	Villa Bella	Villa Bella		
TOTAL				

Garcia Vieira, 2.º Escripturario.

Culto Catholico
Culte Catholique
Taubaté
Taubaté

MAPPA VI
6.^{me} Tableau
ANNO DE 1918
Année 1918

População provavel Population probable			Templos Temples		Movimento parochial Mouvement de la paroisse				Associações plus Associations de bienfaisance			OBSERVAÇÕES Observations	Numero de ordem Número d'ordre
Catholica Catholique	Acatolica Acatolique	TOTAL	Numero Nombre	Capacidade Lotation	Valor Valeur	Baptizados Baptêmes	Primeiras communhões Premières communions	Casamentos Mariages	Encaminhamentos Obédies	Numero de sacerdotes Nombre de prêtres	Numero de socios Nombre des associés		
5.000	2.200	7.200	1	*500	18.000\$000	150	12	22	40	1	—	—	1
5.000	—	5.000	1	*2.000	28.000\$000	113	120	36	9	—	—	—	2
8.000	1.000	10.000	3	*340	40.000\$000	529	514	33	42	1	4	500	3
6.000	400	6.400	1	*3.000	40.000\$000	237	96	39	125	1	1	12	4
20.000	—	20.000	3	*1.000	100.000\$000	675	13.836	71	93	—	—	—	5
6.850	150	7.000	2	*800	18.000\$000	205	119	54	46	1	8	600	6
4.000	500	4.500	2	*800	18.000\$000	50	28	25	20	1	1	40	7
2.300	—	2.300	1	*300	5.000\$000	70	85	41	13	1	1	200	8
—	—	15.000	1	*150	90.000\$000	350	55	41	36	1	7	190	9
15.000	8.000	14.000	3	*500	15.000\$000	120	30	150	10	1	8	300	10
11.000	—	11.000	3	*3.000	100.000\$000	144	26	23	3	1	2	40	11
5.000	100	5.100	4	*700	150.000\$000	745	600	500	90	9	2	100	12
1.500	—	1.500	4	*1.600	150.000\$000	978	314	129	22	6	15	—	13
25.000	—	25.000	4	*500	15.000\$000	130	220	28	40	1	3	200	14
8.000	—	8.000	6	*3.000	150.000\$000	615	235	100	232	2	18	1.411	15
14.000	500	14.500	6	*427	33.000\$000	252	211	27	50	1	10	1.400	16
5.000	—	5.000	8	*800	15.000\$000	20	—	80	—	1	2	50	17
1.000	200	1.200	2	*2.000	50.000\$000	840	47	70	417	1	1	117	18
10.000	—	10.000	1	*3.500	480.000\$000	500	300	100	60	1	7	800	19
17.000	2.000	19.000	3	*4.000	480.000\$000	421	274	69	85	1	5	800	20
9.000	—	9.000	3	*800	400.000\$000	678	120	180	120	1	5	900	21
1.800	200	2.000	1	*200	500.000\$000	544	98	127	68	1	0	1.000	22
20.000	—	20.000	3	*3.000	500.000\$000	100	25	11	4	1	1	200	23
1.500	700	2.200	1	*800	15.000\$000	130	37	14	4	1	1	40	24
5.000	500	5.500	1	*1.500	40.000\$000	180	—	25	40	1	1	80	25
1.000	1.000	2.000	7	*250	100.000\$000	370	—	—	—	—	—	—	26
7.000	500	7.500	1	*800	10.000\$000	100	100	60	—	—	—	—	27
8.000	1.000	9.000	1	*3.000	10.000\$000	357	83	49	—	—	—	—	28
8.500	—	8.500	1	—	150.000\$000	200	50	38	6	2	2	350	29
10.000	800	10.800	2	—	140.000\$000	218	100	48	48	2	6	216	30
7.500	100	7.600	5	—	10.000\$000	210	255	10	195	1	4	600	31
4.000	500	4.500	1	*800	4.000\$000	170	40	30	22	1	1	200	32
4.000	300	4.300	1	*380	10.000\$000	180	187	15	50	1	0	0	33
16.000	—	16.000	2	*3.700	310.000\$000	547	345	122	140	8	6	3.000	34
4.000	—	4.000	1	*700	10.000\$000	128	38	29	21	0	2	70	35
—	—	—	—	—	—	—	—	—	—	—	—	—	36
—	—	—	—	—	—	—	—	—	—	—	—	—	37
15.000	1.500	16.500	2	*500	250.000\$000	600	120	40	58	1	1	310	38
5.500	—	5.500	1	*1.000	10.000\$000	245	—	20	—	1	14	200	39
7.000	1.500	8.500	1	*500	40.000\$000	300	—	59	—	1	5	320	40
35.000	200	35.200	8	*5.000	500.000\$000	858	480	175	150	18	6	800	41
8.000	15.000	23.000	1	*1.000	150.000\$000	175	80	28	9	1	3	500	42
TOTAL			101	—	4.230.000\$000	13.115	19.623	2.485	2.250	71	162	15.658	42

M. de Arruda Camargo, 1.º Escripturario, servindo de Chefe.

PARTE IV
4.^{me} Partie
Estado de São Paulo
État de Saint Paul

Estatística do

Statistique du

Número de ordem N ^o d'ordre	DENOMINAÇÃO Dénomination	MUNICIPIOS Municipes	DISTRITOS DE PAZ Districts de Justice de Paix
43	Campinas	Campinas	Santa Cruz
44	Capital	Capital	Liberdade
45	Capital	Capital	Rom Retiro
46	Capivary	Capivary	Cunha
47	Casa Branca	Casa Branca	Baurú
48	Cunha	Cunha	Franca
49	Baurú	Baurú	Igarapava
50	Franca	Franca	Itapeirica
51	Igarapava	Igarapava	Itapeirica
52	Itapeirica	Itapeirica	Juquitiba
53	Itapeirica	Itapeirica	Piracicaba
54	Piracicaba	Piracicaba	Pirassununga
55	Pirassununga	Pirassununga	Porto Feliz
56	Porto Feliz	Porto Feliz	Ribeirão Preto
57	Ribeirão Preto	Ribeirão Preto	Ourinhos
58	Ourinhos	Ourinhos	Santa Barbara
59	Santa Barbara	Santa Barbara	Santa Rita do Passa Quatro
60	Santa Rita do Passa Quatro	Santa Rita do Passa Quatro	São Roque
61	São Roque	São Roque	São Simão
62	São Simão	São Simão	Serra Azul
63	Taubaté	Taubaté	Taubaté
64	Tieté	Tieté	Laranjal
VIII			
Egreja Presbyteriana Independente			
85	Agudos	Agudos	Agudos
86	Amparo	Amparo	Amparo
87	Avaré	Avaré	Avaré
88	Baurú	Baurú	Jacutinga
89	Bebedouro	Bebedouro	Bebedouro
90	Bica de Pedra	Bica de Pedra	Bica de Pedra
91	Botucatu	Botucatu	Botucatu
92	Buenópolis	Bary	Buenópolis
93	Campinas	Campinas	Conceição
94	Capital	Capital	Consolação
95	Capital	Capital	Bella Vista
96	Cruzeiro	Cruzeiro	Embahú
97	Espirito Santo do Pinhal	Espirito Santo do Pinhal	Espirito Santo do Pinhal
98	Fartura	Fartura	Fartura
99	Guarehy	Guarehy	Guarehy
100	Ibitinga	Ibitinga	Ibitinga
101	Itapetininga	Itapetininga	Itapetininga
102	Itaporanga	Itaporanga	Alambari
103	Itatiba	Itatiba	Itatiba
104	Jahú	Jahú	Jahú
105	Lençóes	Lençóes	Lençóes
106	Mattão	Mattão	Turvo
107	Mogy Mirim	Mogy Mirim	Mogy Mirim
108	Monte Alto	Monte Alto	Tabapoan
109	Monte Alto	Monte Alto	Tabapoan
110	Pederneras	Pederneras	Iacanga
111	Pennapolis	Pennapolis	Pennapolis
112	Piedade	Piedade	Piedade
113	Pirajú	Pirajú	Pirajú
114	Porto Feliz	Porto Feliz	Porto Feliz
115	Rio Preto	Rio Preto	Cerradão
116	Rio Preto	Rio Preto	Rio Preto
117	Santa Cruz do Rio Pardo	Santa Cruz do Rio Pardo	Oleó
118	Santa Cruz do Rio Pardo	Santa Cruz do Rio Pardo	Santa Cruz do Rio Pardo
119	Santos	Santos	Santos
120	São Carlos do Pinhal	São Carlos do Pinhal	São Carlos do Pinhal
121	São João da Bocaina	São João da Bocaina	São João da Bocaina
122	São José do Rio Pardo	São José do Rio Pardo	Gramma
123	São Manoel	São Manoel	São Manoel
124	Sorocaba	Sorocaba	Votorantim
125	Tatuhy	Tatuhy	Tatuhy
126	Tatuhy	Tatuhy	Bella Vista
127	Tieté	Tieté	Tieté
128	Tieté	Tieté	Laranjal
129	Capital	Capital	Bella Vista

Culto Protestante

Culte Protestant

MAPPA I
1.^{er} Tableau
ANNO DE 1918
Année 1918

Número de ordem N ^o d'ordre	CATEGORIA DOS TEMPLOS Categorie des Temples	SALOES Salons		TOTAL	Congregações Congregations	Pastores Pasteurs	Oficiais Officiers	Comunicações Communautés	Sociedades auxiliares Sociétés auxiliaires	OBSERVAÇÕES Observations	Número de ordem N ^o d'ordre	
		Capellas Chapelles	Sabes próprios Salons propres									Sabes alugados Salons loués
43		1		1	4	1	6	70	8		43	
44		1		1	2	5	47	458	7		44	
45		1		1	4	1	6	50	4	Italiana	45	
46		1		1	3	1	5	98	1		46	
47		1		1	4	1	6	75			47	
48		1		1	8	1	8	210	1		48	
49		1		1	2	2	5	245		Ririguy e Pennapolis	49	
50		1		1	1	1	5	21	4	E Batataes	50	
51		1		1			3	134	1	E Jardinopolis	51	
52		1		1	5	1	8	112	3	Ou Italmeyras	52	
53		1		1			8	65	3		53	
54		1		1			22	480	7		54	
55		1		1		1	9	141	5	E Palmeiras	55	
56		1		1			16	310	8	Circ. de Capivary	56	
57		1		1	8	1	7	147	1		57	
58		1		1			3	71	1	Circ. de Piracicaba	58	
59		1		1	4	1	10	168	7		59	
60		1		1	3	1	5	86	3		60	
61		1		1	4	1	6	78	1		61	
62		1		1	13	1	4	56	4	E Norte	62	
63		1		1	2	1	2	20	1		63	
64											64	
85					3	1	2	60	2		85	
86					2	1	1	39	1	Congregação	86	
87					2	1	2	16			87	
88					4	1	4	146			88	
89					2	1	7	204			89	
90					3	1	2	68			90	
91					5	1	7	148	3		91	
92					4	1	2	22			92	
93					1	1	5	280	2		93	
94					1	2	11	761	4	Rua 24 de Maio	94	
95					1	1	1	30		Rua 13 de Maio	95	
96					2	1	4	235			96	
97					2	1	2	113			97	
98					3	1	2	175			98	
99					1	1	5	22			99	
100					4	1	3	45			100	
101					5	1	4	97	2		101	
102					1	1	1	14			102	
103					8	1	10	245	3		103	
104					2	1	3	65	2		104	
105					5	1	8	180	3		105	
106					3	1	3	86	1	Worms,	106	
107					4	1	7	131	1	Wittenberg.	107	
108					7	1	4	123	2		108	
109					5	1	8	125	2		109	
110					7	1	6	248	2		110	
111					3	1	3	122	1		111	
112					5	1	7	126	2		112	
113					3	1	2	83	1		113	
114					3	1	3	142	2		114	
115					5	1	7	239	3		115	
116					4	1	5	184	2		116	
117					3	1	3	169	2		117	
118					3	1	3	104	2		118	
119					1	1	1	87			119	
120					3	1	3	95	2		120	
121					1	1	3	33			121	
122					2	1	2	84	1		122	
123					3	1	4	115		No local Torre de Pedra	123	
124					1	1	5	149			124	
125					2	1	6	144	1		125	
126					3	1	4	79	1		126	
127					1	1	4	80	1		127	
128					1	1	2	80	1		128	
129					1	1	2	80	1		129	

Estatística do
Statistique du

Numero de ordem Número d'ordre	DENOMINAÇÃO Dénomination	MUNICIPIOS Municipes	DISTRICTOS DE PAZ Districts de Justice de Paix
IX Egreja Presbyteriana no Brasil, ou Synodal			
110	Araraquara	Araraquara	Araraquara
111	Araras	Araras	Araras
112	Atibaia	Atibaia	Atibaia
113	Bariry	Bariry	Buenopolis
114	Batataes	Batataes	Altinopolis
115	Bica de Pedra	Bica de Pedra	Bica de Pedra
116	Botucatu	Botucatu	Botucatu
117	Brotas	Brotas	Brotas
118	Brotas	Brotas	Torrinha
119	Cajuru	Cajuru	Cajuru
120	Campinas	Campinas	Conceição
121	Capital	Capital	Santa Cecilia
122	Capital	Capital	Braz
123	Capital	Capital	Butantan
124	Casa Branca	Casa Branca	Casa Branca
125	Descalvado	Descalvado	Descalvado
126	Dous Corregos	Dous Corregos	Dous Corregos
127	Faxina	Faxina	Faxina
128	Faxina	Faxina	Bury
129	Iguape	Iguape	Juquã
130	Itapetininga	Itapetininga	Itapetininga
131	Itapira	Itapira	Itapira
132	Itapolis	Itapolis	Borborema
133	Itatinga	Itatinga	Itatinga
134	Jahu	Jahu	Jahu
135	Jundiaby	Jundiaby	Jundiaby
136	Leme	Leme	Leme
137	Limeira	Limeira	Limeira
138	Mattão	Mattão	Mattão
139	Mogy Mirim	Mogy Mirim	Mogy Mirim
140	Monte Alto	Monte Alto	Palmares
141	Monte Alto	Monte Alto	Monte Alto
142	Palmeiras	Palmeiras	Palmeiras
143	Pederneras	Pederneras	Iacanga
144	Piracicaba	Piracicaba	Piracicaba
145	Porto Feliz	Porto Feliz	Porto Feliz
146	Porto Ferreira	Porto Ferreira	Porto Ferreira
147	Rio Claro	Rio Claro	Rio Claro
148	Santa Cruz do Rio Pardo	Santa Cruz do Rio Pardo	Olco
149	São Carlos	São Carlos	São Carlos
150	São João da Boa Vista	São João da Boa Vista	São João da Boa Vista
151	São José do Rio Pardo	São José do Rio Pardo	São José do Rio Pardo
152	São Pedro	São Pedro	São Pedro
153	Sorocaba	Sorocaba	Nossa Senhora da Ponte
154	Taquaritinga	Taquaritinga	Taquaritinga
155	Tatuhy	Tatuhy	Tatuhy
156	Tatuhy	Tatuhy	Bella Vista
157	Tieté	Tieté	Tieté
158	Ubatuba	Ubatuba	Ubatuba
159	Villa Americana	Campinas	Villa Americana
160	Ytú	Ytú	Ytú
X Egreja Quaquer, ou dos Tremedores			
161	Capital	Capital	Bom Retiro
162	São Bernardo	São Bernardo	Santo André
163	São João da Boa Vista	São João da Boa Vista	São João da Boa Vista
164	Sorocaba	Sorocaba	Votorantim
165	Brotas	Brotas	Torrinha
166	Piracicaba	Piracicaba	Piracicaba
TOTAL		7	

NOTA GERAL — Muitos destes dados foram extrahidos dos respectivos Annuarios.
Garcia Vieira, 2.º Escripturario.

Culto Protestante
Culte Protestant

Numero de ordem Número d'ordre	CATEGORIA DOS TEMPLOS Categorié des Temples					Congregações Congregations	Pastores Pasteurs	Officiaes Officiers	Commungantes Communiants	Sociedades auxiliares Sociétés auxiliaires	OBSERVAÇÕES Observations	Numero de ordem Número d'ordre
	SALÕES Salons			TOTAL	Sociedades auxiliares Sociétés auxiliaires							
	Capellas Chapelles	Salões proprios Salons propres	Salões alugados Salons loués									
110	1	—	—	1	2	1	2	35	1	Incluido em Descalvado	110	
111	—	—	—	—	—	—	—	—	—	—	111	
112	—	1	1	2	2	1	2	58	—	—	112	
113	—	—	—	—	1	1	3	30	—	—	113	
114	—	—	—	—	1	1	—	24	1	S. Sebastião do Paraíso	114	
115	—	—	—	—	2	1	4	40	1	—	115	
116	—	1	—	1	4	1	3	142	2	—	116	
117	—	—	1	1	2	1	2	45	1	—	117	
118	—	—	—	—	1	1	3	32	2	—	118	
119	—	—	—	—	1	1	1	25	—	—	119	
120	—	—	1	1	1	1	5	65	1	—	120	
121	—	—	—	—	3	2	12	185	2	—	121	
122	—	—	—	—	2	1	7	48	2	—	122	
123	—	—	—	—	1	1	1	31	1	Pinheiros	123	
124	—	—	—	—	1	1	1	30	1	—	124	
125	—	—	—	—	4	1	1	113	—	—	125	
126	—	—	—	—	3	1	1	31	2	—	126	
127	—	—	—	—	1	1	4	68	2	—	127	
128	—	—	—	—	1	2	3	52	1	Campina dos Veados	128	
129	—	—	—	—	4	—	4	74	—	—	129	
130	—	—	—	—	2	1	2	38	2	—	130	
131	—	—	—	—	2	—	3	98	2	—	131	
132	—	—	—	—	11	1	5	71	—	—	132	
133	—	—	—	—	3	1	3	104	1	—	133	
134	—	—	—	—	2	2	12	420	3	Annexo a Campinas Inc. em Descalvado	134	
135	—	—	—	—	1	1	2	48	1	Idem, idem	135	
136	—	—	—	—	—	—	—	—	—	—	136	
137	—	—	—	—	—	—	—	—	—	—	137	
138	—	—	—	—	3	1	7	89	2	—	138	
139	—	—	—	—	2	1	5	125	2	—	139	
140	—	—	—	—	15	1	13	150	—	—	140	
141	—	—	—	—	1	1	4	89	—	Worms	141	
142	—	—	—	—	4	1	3	85	1	—	142	
143	—	—	—	—	7	1	5	109	1	—	143	
144	—	—	—	—	4	1	1	63	1	Eg. rural, no bairro das Anhumas	144	
145	—	—	—	—	3	1	1	35	—	Incluido em Descalvado	145	
146	—	—	—	—	1	1	—	—	—	—	146	
147	—	—	—	—	8	1	0	65	2	—	147	
148	—	—	—	—	3	1	4	98	1	—	148	
149	—	—	—	—	1	1	3	48	2	—	149	
150	—	—	—	—	3	1	8	152	3	—	150	
151	—	—	—	—	1	1	1	10	—	Boa Vista do Jacaré E Votorantim	151	
152	—	—	—	—	3	1	5	110	1	—	152	
153	—	—	—	—	2	3	7	179	0	—	153	
154	—	—	—	—	4	1	2	80	—	—	154	
155	—	—	—	—	4	1	6	119	1	Em Torre de Pedra	155	
156	—	—	—	—	1	1	8	101	—	—	156	
157	—	—	—	—	1	1	2	45	2	—	157	
158	—	—	—	—	1	1	3	89	1	—	158	
159	—	—	—	—	1	1	—	39	—	—	159	
160	—	—	—	—	—	—	—	—	—	—	160	
161	—	—	—	—	1	5	6	750	—	Egrejas federadas, com séde em São Paulo, Districto do Bom Retiro	161	
162	—	—	—	—	1	1	2	80	—	—	162	
163	—	—	—	—	1	1	2	50	—	—	163	
164	—	—	—	—	1	1	1	35	—	—	164	
165	—	—	—	—	1	1	1	12	—	—	165	
166	—	—	—	—	1	1	2	84	—	—	166	
114	31	34	179	432	65	590	20.012	214				

Manuel de Arruda Camargo, 1.º Escripturario, servindo de Chefe.

II
Jornalismo

La Presse

PARTE IV
4.^{me} Partie

Estado de São Paulo
État de Saint Paul

Jornalismo
La Presse

MAPPA I
1.^{er} Tableau

ANNO DE 1918
Année 1918

Jornaes publicados, seus nomes, periodicidade, lingua e os annos de sua existencia
Journaux publiés, d'après la dénomination, la périodicité, la langue et les années de leur existence

Numero de ordiem Número d'ordre	MUNICIPIOS Municipes	Numero de jornaes Nombre de journaux	DENOMINAÇÃO DOS JORNAES Dénomination des journaux	Periodicidade Périodicité	Lingua Langue	Annos de existencia Années d'existence
1	Agudos	1	«O São Paulo dos Agudos»	Semanal	Portugueza	16 annos
2	Amparo	2	«Tribuna Amparense»	Bi-semanal	»	1 anno
3	Angatuba	—	—	—	—	—
4	Anhemby	—	—	—	—	—
5	Annapolis	3	«O Annapolense»	Semanal	Portugueza	5 mezes
6	Apiaby	—	—	—	—	—
7	Araçariquama	—	—	—	—	—
8	Araraquara	4	«O Popular» 0	Diario	Portugueza	21 annos
9	Araras	5	«Tribuna do Povo»	Semanal	»	22 annos
10	Aréas	—	—	—	—	—
11	Assis	6	«A Cidade de Assis»	Semanal	Portugueza	1 anno
12	Atibaia	7	«O Atibaiense»	»	»	18 annos
		8	«A Cidade»	»	»	6 annos
13	Avaré	9	«O Municipio de Avaré»	»	»	6 annos
14	Bananal	10	«O Direito»	»	»	6 annos
		11	«A Voz do Povo»	»	»	12 annos
15	Bariry	—	—	—	—	—
16	Barra Bonita	12	«O Municipio»	Semanal	Portugueza	4 annos
17	Barretos	—	—	—	—	—
18	Batataes	13	«Gazeta de Batataes»	Semanal	Portugueza	12 annos
		14	«A Cidade»	»	»	3 annos
		15	«O Castello»	»	»	7 annos
19	Baurú	16	«O Baurú»	»	»	12 annos
		17	«O Tempo»	Bi-semanal	»	9 annos
		18	«O Correio de Baurú»	Semanal	»	4 annos
		19	«O Commercio de Baurú»	»	»	5 annos
20	Bebedouro	20	«A Varguarda»	»	»	10 annos
		21	«O Fanal»	»	»	7 annos
21	Bica de Pedra	22	«Municipio»	—	»	6 annos
22	Boa Esperança	—	—	—	—	—
23	Bom Successo	—	—	—	—	—
24	Botucatu	23	«O Municipio»	Bi-semanal	Portugueza	2 annos
		24	«A Verruma»	»	»	6 annos
		25	«Da Cidade ás Serras»	Bi-mensal	»	5 annos
		26	«Cidade de Botucatu»	Semanal	»	2 annos
		27	«Correio de Botucatu»	»	»	18 annos
25	Bragança	28	«Cidade de Bragança»	Bi-semanal	»	23 annos
26	Brodowski	—	—	—	—	—
27	Brotas	29	«O Imparcial»	Semanal	Portugueza	6 annos
28	Buquira	—	—	—	—	—
29	Cabreuva	—	—	—	—	—
30	Caçapava	30	«O Povo»	Semanal	Portugueza	17 annos
31	Cachoeira	31	«O Cachoeirense»	»	»	3 annos
32	Caconde	32	«A Comarca»	»	»	3 annos
33	Cajuru	—	—	—	—	—
34	Campinas	33	«Commercio de Campinas»	Diario	»	10 annos
		34	«Diario do Povo»	»	»	7 annos
		35	«O Mensageiro»	Semanal	»	10 annos
35	Campo Largo de Sorocaba	—	—	—	—	—
36	Campos Novos do Paranapanema	36	«O Palmital»	Semanal	Portugueza	6 mezes
37	Cananéa	—	—	—	—	—
38	Capão Bonito do Paranapanema	—	—	—	—	—

PARTE IV
4.ª Parte

Estado de São Paulo
État de Saint Paul

Jornalismo

La Presse

MAPPA I

1.º Tableau

ANNO DE 1918

Année 1918

Jornaes publicados, seus nomes, periodicidade, lingua e os annos de sua existencia
Journaux publiés, d'après la dénomination, la périodicité, la langue et les années de leur existence

Numero de ordem Número d'ordre	MUNICIPIOS Municipes	Numero de jornaes Nombre de journaux	DENOMINAÇÃO DOS JORNAES Dénomination des journaux	Periodicidade Périodicité	Lingua Langue	Annos de existencia Années d'existence	
37	Capital	37	«A Capital»	Diario	Portugueza	8 annos	
38		«A Cigarra»	Quinzenal	»	»	8 annos	
39		«A Gazeta»	Diario	»	»	13 annos	
40		«Al Afkar»	40	«Al Afkar»	Bi-semanal	Arabe	17 annos
41		«America»	41	«America»	Diario	Portugueza	8 annos
42		«A Imprensa»	42	«A Imprensa»	Semanal	»	2 annos
43		«A Nação»	43	«A Nação»	Diario	»	5 annos
44		«Annaes Franciscanos»	44	«Annaes Franciscanos»	Mensal	»	7 annos
45		«A Tribuna»	45	«A Tribuna»	Semanal	»	2 annos
46		«Archivos de Biologia»	46	«Archivos de Biologia»	Mensal	»	2 annos
47		«A Flatá»	47	«A Flatá»	Diario	»	32 annos
48		«A Plebe»	48	«A Plebe»	Semanal	»	2 annos
49		«Arvicultura Moderna»	49	«Arvicultura Moderna»	Mensal	»	2 annos
50		«Ave Maria»	50	«Ave Maria»	Semanal	»	20 annos
51		«Boletim de Agricultura»	51	«Boletim de Agricultura»	»	»	20 annos
52		«Boletim de Industria e Commercio»	52	«Boletim de Industria e Commercio»	Mensal	»	11 annos
53		«Correio Paulistano»	53	«Correio Paulistano»	Diario	»	88 annos
54		«Deutsche Zeitung»	54	«Deutsche Zeitung»	»	Allema	25 annos
55		«Diario Español»	55	«Diario Español»	»	Espanhola	21 annos
56		«Diario Oficial»	56	«Diario Oficial»	»	Portugueza	29 annos
57		«Diario Popular»	57	«Diario Popular»	»	»	35 annos
58		«Fanfula»	58	«Fanfula»	»	Italiana	27 annos
59		«Fata Lulnau»	59	«Fata Lulnau»	»	Arabe	5 annos
60		«Gazeta Commercial Financieira»	60	«Gazeta Commercial Financieira»	Sen anal	Portugueza	2 annos
61		«Germania»	61	«Germania»	Diario	Alema	40 annos
62		«Il Pasquino Coloniale»	62	«Il Pasquino Coloniale»	Semanal	Italiana	12 annos
63		«Il Piccolo»	63	«Il Piccolo»	Diario	»	3 annos
64		«Illustração de S. Paulo»	64	«Illustração de S. Paulo»	Mensal	Portugueza	4 annos
65		«Jornal do Commercio»	65	«Jornal do Commercio»	Diario	»	2 annos
66		«La Revista Coloniale»	66	«La Revista Coloniale»	Mensal	Italiana	10 annos
67		«Le Mensager de S. Paulo»	67	«Le Mensager de S. Paulo»	Semanal	Franceza	20 annos
68		«La Squila»	68	«La Squila»	»	Italiana	18 annos
69		«Mondo Illustrato e Mondo Piccino»	69	«Mondo Illustrato e Mondo Piccino»	»	»	3 annos
70		«O Aliado»	70	«O Aliado»	»	Portugueza	5 annos
71		«O Astro»	71	«O Astro»	Mensal	»	12 annos
72		«O Brasil»	72	«O Brasil»	Diario	»	4 annos
73		«O Combate»	73	«O Combate»	»	»	4 annos
74		«O Criador Paulista»	74	«O Criador Paulista»	Mensal	»	13 annos
75		«O Dia»	75	«O Dia»	Semanal	»	2 annos
76	«O Echo»	76	«O Echo»	Mensal	»	18 annos	
77	«O Estado de S. Paulo»	77	«O Estado de S. Paulo»	Diario	»	45 annos	
78	«O Fazendeiro»	78	«O Fazendeiro»	Semanal	»	11 annos	
79	«O Furão»	79	«O Furão»	»	»	2 annos	
80	«O Livre Pensador»	80	«O Livre Pensador»	Mensal	»	8 annos	
81	«O Parafuso»	81	«O Parafuso»	»	»	5 annos	
82	«O Pensamento»	82	«O Pensamento»	»	»	12 annos	
83	«Progredior»	83	«Progredior»	Quinzenal	»	3 annos	
84	«Revista do Ensino»	84	«Revista do Ensino»	Trimestral	»	18 annos	
85	«Revista Feminina»	85	«Revista Feminina»	Mensal	»	8 annos	
86	«Revista de Commercio e Industria»	86	«Revista de Commercio e Industria»	»	»	5 annos	
87	«Revista do Brasil»	87	«Revista do Brasil»	»	»	4 annos	
88	«Revista dos Fazendeiros»	88	«Revista dos Fazendeiros»	Quinzenal	»	2 annos	
89	«Revista dos Tribunaes»	89	«Revista dos Tribunaes»	»	»	7 annos	
90	«Revista Santa Cruz»	90	«Revista Santa Cruz»	Mensal	»	18 annos	
91	«Sao Paulo Imparcial»	91	«Sao Paulo Imparcial»	Semanal	»	4 annos	
92	«Sphinges»	92	«Sphinges»	Semestral	Arabe	13 annos	
93	«A Gazeta de Capivary»	93	«A Gazeta de Capivary»	Semanal	Portugueza	10 annos	
94	«O Municipio»	94	«O Municipio»	»	»	8 annos	
95	Catanduva	95	«A Cidade de Catanduva»	Semanal	Portugueza	1 anno	
96		«O Municipio»	»	»	»	3 annos	
97		«Casa Branca»	97	«Casa Branca»	Semanal	Portugueza	16 annos
98	«A Tribuna»	98	«A Tribuna»	»	»	4 annos	
99	«A Razão»	99	«A Razão»	»	»	6 annos	
100	Conceição de Monte Alegre	100	«Tagarela»	»	»	2 annos	
101		«A Ordem»	101	«A Ordem»	»	»	6 mezes
102		«O Cravinhos»	102	«O Cravinhos»	»	»	14 annos
103		«A Tesoura»	103	«A Tesoura»	Quinzenal	Portugueza	2 annos

PARTE IV
4.ª Parte

Estado de São Paulo
État de Saint Paul

Jornalismo

La Presse

MAPPA I

1.º Tableau

ANNO DE 1918

Année 1918

Jornaes publicados, seus nomes, periodicidade, lingua e os annos de sua existencia
Journaux publiés, d'après la dénomination, la périodicité, la langue et les années de leur existence

Numero de ordem Número d'ordre	MUNICIPIOS Municipes	Numero de jornaes Nombre de journaux	DENOMINAÇÃO DOS JORNAES Dénomination des journaux	Periodicidade Périodicité	Lingua Langue	Annos de existencia Années d'existence
104	Descalvado	104	«O Evangelista»	Mensal	Portugueza	6 annos
105		«A Tribuna»	Semanal	Portugueza	3 annos	
106		«O Pinhalense»	Tri-mensal	»	13 annos	
107	Dous Corregos	107	«Sertanejo»	Semanal	Portugueza	9 mezes
108		«O Tempo»	»	»	18 annos	
109		«Tribuna de Franca»	»	»	14 annos	
110	Franca	110	«O Bella Vista»	»	»	4 mezes
111		«Echo do Alto»	»	»	2 mezes	
112		«Cidade da Franca»	Bi-semanal	»	14 annos	
113	Guararema	113	«Luz d'Apparecida»	Bi-mensal	Portugueza	30 annos
114		«Correio Popular»	Semanal	»	6 annos	
115		«Correio do Povo»	»	»	2 annos	
116	Guaratinguetá	116	«Santuário d'Apparecida»	»	»	18 annos
117		«Gazeta de Guariba»	Semanal	Portugueza	2 annos	
118		«O Imparcial»	Semanal	Portugueza	3 annos	
119	Ibitinga	119	«O Commercio»	»	»	5 annos
120		«Tribuna de Igarapava»	Semanal	»	10 annos	
121	Igarapava	121	«Gazeta do Povo»	Semanal	Portugueza	2 annos
122		«O Jornal»	Diario	»	2 annos	
123	Igaratá	123	«O Diário»	Diario	Portugueza	5 annos
124		«Democrata»	Semanal	»	18 annos	
125	Iguape	125	«A Cidade»	Semanal	Portugueza	5 mezes
126		«A Comarca»	»	»	1 anno	
127		«O Progresso»	»	»	9 annos	
128	Indaiatuba	128	«A Tribuna»	Semanal	Portugueza	1 anno
129		«O Itararé»	»	»	9 annos	
130	Ipaussú	130	«Progresso de Itatiba»	»	»	2 mezes
131		«A Reação»	»	»	10 annos	
132	Itaberá	132	«Cidade de Ituverava»	Semanal	Portugueza	5 annos
133		«O Guarã»	»	»	8 annos	
134	Itaipetininga	134	«O Combate»	Bi-semanal	»	15 annos
135		«O Democrata»	Semanal	»	21 annos	
136	Itapira	136	«O Districto»	»	»	4 annos
137		«O Commercio do Jahú»	Diario	Portugueza	11 annos	
138	Itaporanga	138	«O Jardimopolis»	Bi-semanal	Portugueza	10 annos
139		«Correio da Semana»	Semanal	»	4 annos	
140	Itararé	140	«O Progresso»	Semanal	Portugueza	4 annos
141		«A Folha»	Bi-semanal	»	26 annos	
142	Itatiba	142	«O Jundiayense»	»	»	18 annos
143		«O Progresso»	»	»	»	»
144	Itatinga	144	«O Lagoinhense»	Quinzenal	Portugueza	2 annos
145		«Commercio de Laranjal»	Semanal	»	2 annos	
146	Ituverava	146	«O Popular»	»	»	2 annos
147		«O Limeirense»	Bi-semanal	Portugueza	20 annos	
148	Jaboticabal	148	«O Comercio do Jahú»	»	»	»
149		«O Comercio do Jahú»	»	»	»	»
150	Jacarehy	150	«O Comercio do Jahú»	»	»	»
151		«O Comercio do Jahú»	»	»	»	»
152	Jahú	152	«O Comercio do Jahú»	»	»	»
153		«O Comercio do Jahú»	»	»	»	»
154	Jambeiro	154	«O Comercio do Jahú»	»	»	»
155		«O Comercio do Jahú»	»	»	»	»
156	Jardinopolis	156	«O Comercio do Jahú»	»	»	»
157		«O Comercio do Jahú»	»	»	»	»
158	Jatáhy	158	«O Comercio do Jahú»	»	»	»
159		«O Comercio do Jahú»	»	»	»	»
160	Joanopolis	160	«O Comercio do Jahú»	»	»	»
161		«O Comercio do Jahú»	»	»	»	»
162	Jundiay	162	«O Comercio do Jahú»	»	»	»
163		«O Comercio do Jahú»	»	»	»	»
164	Juquery	164	«O Comercio do Jahú»	»	»	»
165		«O Comercio do Jahú»	»	»	»	»
166	Lagoinha	166	«O Comercio do Jahú»	»	»	»
167		«O Comercio do Jahú»	»	»	»	»
168	Laranjal	168	«O Comercio do Jahú»	»	»	»
169		«O Comercio do Jahú»	»	»	»	»
170	Leme	170	«O Comercio do Jahú»	»	»	»
171		«O Comercio do Jahú»	»	»	»	»
172	Lencóes	172	«O Comercio do Jahú»	»	»	»
173		«O Comercio do Jahú»	»	»	»	»
174	Limeira	174	«O Comercio do Jahú»	»	»	»
175		«O Comercio do Jahú»	»	»	»	»
176	Lorena	176	«O Comercio do Jahú»	»	»	»
177		«O Comercio do Jahú»	»	»	»	»

PARTE IV
4.^{me} Partie
Estado de São Paulo
État de Saint Paul

Jornalismo

La Presse

MAPPA I
1.^{er} Tableau
ANNO DE 1918
Année 1918

Jornaes publicados, seus nomes, periodicidade, lingua e os annos de sua existencia
Journaux publiés, d'après la dénomination, la périodicité, la langue et les années de leur existence

Numero de orden Número d'ordre	MUNICIPIOS Municipes	Numero de jornaes Nombre de journaux	DENOMINAÇÃO DOS JORNAES Dénomination des journaux	Periodicidade Périodicité	Lingua Langue	Annos de existencia Années d'existence
96	Mattão	147	«O Clarim»	Semanal	Portugueza	14 annos
		148	«A Cidade»	»	»	4 annos
97	Mineiros	149	«A Mocóca»	Semanal	Portugueza	24 annos
98	Mocóca	150	«O Ideal»	»	»	1 anno
99	Mogy das Cruzes	151	«A Camelia»	Semanal	Portugueza	1 anno
100	Mogy Guassú	152	«A Comarca»	Bi-semanal	»	18 annos
		153	«O Gutemberg»	»	»	7 annos
101	Mogy Mirim	154	«A Comarca»	Semanal	»	3 annos
		155	«Correio do Monte Azul»	»	»	2 annos
102	Monte Alto	156	«O Municipio»	Semanal	Portugueza	5 annos
103	Monte Azul	157	«A Tesoura»	»	»	2 annos
104	Monte Mór	158	«O Novo Horizonte»	Bi-semanal	»	2 annos
105	Natividade	159	«Gazeta do Oleo»	Quinzenal	»	2 annos
106	Nazareth	160	«Cidade de Olympia»	Semanal	»	2 annos
107	Novo Horizonte	161	«O Progresso»	»	»	1 anno
		162	«A Noticia»	»	»	18 annos
108	Oleo	163	«A Cidade»	»	»	14 annos
109	Olympia	164	«O Parahybuna»	»	»	9 annos
		165	«O Sels de Agosto»	»	»	2 annos
110	Oriandia	166	«O Progresso»	»	»	9 mezes
111	Palmeiras	167	«O Estevinopolis»	»	»	3 annos
112	Parahybuna	168	«O Commercio de Pedrneiras»	Bi-semanal	»	1 anno
113	Parnahyba	169	«A Tribuna do Povo»	Semanal	»	2 annos
		170	«Jornal de Pedreira»	»	»	5 annos
114	Patrocínio do Sapucahy	171	«O Imparcial»	»	»	4 mezes
		172	«O Pennapolense»	»	»	4 annos
118	Pereiras	173	«Tribuna do Norte»	Semanal	Portugueza	37 annos
119	Piedade	174	«Jornal de Piracicaba»	Diario	Portugueza	20 annos
120	Pilar	175	«A Tarde»	»	»	1 anno
121	Pindamonhangaba	176	«O Pirajú»	Semanal	»	18 annos
122	Pinheiros	177	«O Pirajuy»	»	»	4 annos
123	Piquete	178	«Cidade de Piratininga»	Semanal	Portugueza	2 annos
124	Piracaba	179	«O Imparcial»	Semanal	Portugueza	4 annos
		180	«O Progresso»	Semanal	Portugueza	2 annos
125	Piracicaba	181	«O Correio d'Oeste»	Semanal	Portugueza	5 annos
		182	«A Cidade»	Diario	Portugueza	15 annos
		183	«Diario da Manhã»	»	»	20 annos
		184	«O Phone»	Semanal	»	6 mezes
		185	«Oeste de São Paulo»	»	»	4 annos
126	Pirajú	186	«O Alpha»	Diario	Portugueza	18 annos
127	Pirajuy	187	«A Cidade»	Semanal	Portugueza	7 annos
128	Pirassununga	188	«O Porvir»	»	»	15 annos
129	Piratininga	189	«O Municipio»	Bi-semanal	»	3 annos
130	Pitangueiras	190	«Correio do Salto»	Bi-semanal	Portugueza	14 annos
131	Platina	191	«O Salto Grande»	Semanal	»	7 annos
132	Porto Feliz	192	«A Cidade»	Semanal	Portugueza	18 annos
133	Porto Ferreira	193	«O Sorocabano»	Semanal	»	2 annos
134	Queluz	194	«Cruzeiro do Sul»	Diario	»	16 annos
135	Kedemppão	195	«O Tambahú»	Semanal	»	10 annos
136	Ribeira	196	«Jornal de Taquaritinga»	Bi-semanal	»	2 annos
137	Ribeirão Bonito	197	«O Lyrio»	Semanal	Portugueza	6 annos
138	Ribeirão Branco	198	«Operario»	»	»	2 annos
		199	«O Labaro»	»	»	10 annos
139	Ribeirão Preto	200	«Tieté»	»	»	23 annos
		201	«Juvenil»	»	»	5 annos
		202	«O Tremembé»	»	»	1 anno
		203	«Cidade de Ubatuba»	»	»	14 annos
140	Rio Bonito	204	«A Cidade»	Semanal	Portugueza	18 annos
141	Rio Claro	205	«A Tarde»	»	»	1 anno
142	Rio das Pedras	206	«A Tarde»	»	»	20 annos
		207	«A Gazeta do Rio Pardo»	Semanal	Portugueza	10 annos
		208	«A Caridade»	»	»	3 annos
		209	«O Movimento»	»	»	1 anno
		210	«O Luizense»	»	»	15 annos
		211	«O Echo»	Quinzenal	»	1 anno
143	Rio Preto	212	«A Comarca»	Semanal	»	3 annos
		213	«O Movimento»	»	»	16 annos
144	Sallesopolis	214	«Commercio de São Pedro»	Semanal	Portugueza	10 annos
145	Salto	215	«O Democrata»	Semanal	Portugueza	2 annos
146	Salto Grande do Paranapanema	216	«O Continente»	»	»	6 annos
		217	«O Municipio de São Simão»	»	»	3 annos
		218	«O Trabalho»	»	»	16 annos
		219	«O Arauto»	»	»	1 anno
		220	«Progresso»	Tri-semanal	»	9 annos
		221	«A Comarca»	Quinzenal	»	3 annos
		222	«Tribuna do Povo»	Semanal	»	3 annos
		223	«Gazeta de Sertãozinho»	»	»	23 annos
		224	«A Cidade»	Semanal	Portugueza	10 annos
		225	«A Paz»	»	»	1 anno
		226	«Gazeta de Noticias»	Bi-semanal	»	5 mezes
		227	«O Sorocabano»	Semanal	»	2 annos
		228	«Cruzeiro do Sul»	Diario	»	16 annos
		229	«O Tambahú»	Semanal	»	10 annos
		230	«Jornal de Taquaritinga»	Bi-semanal	»	2 annos
		231	«O Lyrio»	Semanal	Portugueza	6 annos
		232	«Operario»	»	»	2 annos
		233	«O Labaro»	»	»	10 annos
		234	«Tieté»	»	»	23 annos
		235	«Juvenil»	»	»	5 annos
		236	«O Tremembé»	»	»	1 anno
		237	«Cidade de Ubatuba»	»	»	14 annos
		238	«A Cidade»	Semanal	Portugueza	10 annos
		239	«A Paz»	»	»	1 anno
		240	«Gazeta de Noticias»	Bi-semanal	»	5 mezes
		241	«O Sorocabano»	Semanal	»	2 annos
		242	«Cruzeiro do Sul»	Diario	»	16 annos
		243	«O Tambahú»	Semanal	»	10 annos
		244	«Jornal de Taquaritinga»	Bi-semanal	»	2 annos
		245	«O Lyrio»	Semanal	Portugueza	6 annos
		246	«Operario»	»	»	2 annos
		247	«O Labaro»	»	»	10 annos
		248	«Tieté»	»	»	23 annos
		249	«Juvenil»	»	»	5 annos
		250	«O Tremembé»	»	»	1 anno
		251	«Cidade de Ubatuba»	»	»	14 annos

PARTE IV
4.^{me} Partie

Estado de São Paulo
État de Saint Paul

Jornalismo

La Presse

MAPPA I
1.^{er} Tableau
ANNO DE 1918
Année 1918

Jornaes publicados, seus nomes, periodicidade, lingua e os annos de sua existencia
Journaux publiés, d'après la dénomination, la périodicité, la langue et les années de leur existence

Numero de orden Número d'ordre	MUNICIPIOS Municipes	Numero de jornaes Nombre de journaux	DENOMINAÇÃO DOS JORNAES Dénomination des journaux	Periodicidade Périodicité	Lingua Langue	Annos de existencia Années d'existence
147	Santa Adella	192	«A União»	Semanal	Portugueza	1 anno
148	Santa Barbara	193	«A Verdade»	»	»	4 annos
149	Santa Barbara do Rio Pardo	194	«Cidade de Santa Cruz»	Semanal	Portugueza	8 annos
150	Santa Branca	195	«Contemporaneo»	»	»	4 annos
151	Santa Cruz da Conceição	196	«Livro do Povo»	Semanal	Portugueza	7 annos
		197	«A Gazeta»	»	»	3 annos
152	Santa Cruz do Rio Pardo	198	«Gazeta do Povo»	Diario	Portugueza	1 anno
		199	«A Tribuna»	»	»	26 annos
		200	«Correio de São Bento»	Semanal	»	3 annos
		201	«Municipio de São Bernardo»	»	»	3 annos
		202	«O São Carlos»	»	»	10 annos
		203	«Revista da Escola Normal»	Semestral	»	3 annos
		204	«A Razão»	Semanal	»	1 anno
		205	«Correio de São Carlos»	Diario	»	20 annos
		206	«A Tarde»	»	»	5 annos
153	Santa Izel	207	«São João da Bocaina»	Semanal	Portugueza	18 annos
154	Santa Rita do Passa Quatro	208	«A União»	»	»	6 mezes
155	Santa Rosa	209	«O Municipio»	»	»	2 annos
156	Santo Amaro	210	«A Gazeta do Rio Pardo»	Semanal	Portugueza	10 annos
157	Santo Antonio d'Alegria	211	«A Caridade»	»	»	3 annos
158	Santo Antonio da Boa Vista	212	«O Movimento»	»	»	1 anno
159	Santos	213	«O Luizense»	»	»	15 annos
		214	«O Echo»	Quinzenal	»	1 anno
160	São Bento do Sapucahy	215	«A Comarca»	Semanal	»	3 annos
161	São Bernardo	216	«O Movimento»	»	»	16 annos
162	São Carlos	217	«Commercio de São Pedro»	Semanal	Portugueza	10 annos
		218	«O Democrata»	Semanal	Portugueza	2 annos
		219	«O Continente»	»	»	6 annos
		220	«O Municipio de São Simão»	»	»	3 annos
		221	«O Trabalho»	»	»	16 annos
		222	«O Arauto»	»	»	1 anno
		223	«Progresso»	Tri-semanal	»	9 annos
		224	«A Comarca»	Quinzenal	»	3 annos
		225	«Tribuna do Povo»	Semanal	»	3 annos
		226	«Gazeta de Sertãozinho»	»	»	23 annos
		227	«A Cidade»	Semanal	Portugueza	10 annos
		228	«A Paz»	»	»	1 anno
		229	«Gazeta de Noticias»	Bi-semanal	»	5 mezes
		230	«O Sorocabano»	Semanal	»	2 annos
		231	«Cruzeiro do Sul»	Diario	»	16 annos
		232	«O Tambahú»	Semanal	»	10 annos
		233	«Jornal de Taquaritinga»	Bi-semanal	»	2 annos
		234	«O Lyrio»	Semanal	Portugueza	6 annos
		235	«Operario»	»	»	2 annos
		236	«O Labaro»	»	»	10 annos
		237	«Tieté»	»	»	23 annos
		238	«Juvenil»	»	»	5 annos
		239	«O Tremembé»	»	»	1 anno
		240	«Cidade de Ubatuba»	»	»	14 annos

Olegrio de Arruda Amiral, Chefe da 1.^a Secção

Virgílio M. Pereira Sobrinho, 2.^o Escripturario.

III
Bibliothecas

Bibliothèques

PARTE IV
4.ª Parte
Estado de São Paulo
État de Saint Paul

Biblio
Biblio

Numero de ordem Numero d'ordre	DENOMINAÇÃO Dénomination	SÉDE Siège	Numero de obras Nombre d'ouvrages	Totalidade em volumes Total de volumes
77	Sociedade Propagadora da Instrução	Espirito Santo do Pinhal	420	605
78	Gabinete de Leitura Itapevense	Faxina	2 478	3.290
79	Gremio Literario Francano	Guaratinguetá	2.500	3.300
80	Associação dos Empregados no Commercio	"	823	1.012
81	Club Literario e Recreativo Guaratinguetense	"	15	20
82	Escola Normal Primaria	Guariba	43	44
83	Grupo Espirita «Amor e Luz»	Iguape	—	—
84	Bloquinho Gremio	Itanhaen	—	—
85	Conferencia de São Vicente de Paulo	Itapetininga	118	440
86	Sociedade de Santa Rita	"	13	13
87	Gabinete de Leitura Itanhaense	"	1.002	1.402
88	Club Operario Itapetiningano	Itaporanga	70	200
89	Club Venancio Ayres	Ituverava	68	68
90	Conferencia de São Vicente de Paulo	Jambeiro	51	54
91	Escola Normal Secundaria	"	54	54
92	Club Recreativo e Literario	Joanopolis	209	270
93	Ituveravense Club	Jundiahy	1.415	1.745
94	Conferencia de São Vicente de Paulo	Lorena	536	1.200
95	Conferencia do Sagrado Coração de Jesus	Mogy das Cruzes	370	400
96	Centro Curralinhense	Matião	78	186
97	Centro Espirita Fraternidade	Oleo	118	186
98	Gabinete de Leitura	"	5	9
99	Casino Lorenense	Palmeiras	5	9
100	Escola Agricola Pratica «Coronel José Vicente»	Parahybuna	130	150
101	Club Literario 25 de Junho	Pederneiras	130	150
102	Centro Espirita Amantes da Pobreza	"	130	150
103	Centro Evangelico	Pereiras	130	150
104	Sociedade Domingo Literario	Piedade	2 678	3 266
105	Club R. L. Palmeirense	Pindamonhangaba	34	34
106	Conferencia do Divino Espirito Santo	"	48	48
107	Gremio Dramatico Recreativo e Literario	Piquete	120	120
108	Loja Maçonica «Deus e Caridade»	Piracicaba	1 081	1 064
109	Gremio Dramatico e Literario	"	817	1 064
110	Club Literario e Cientifico	"	130	184
111	Club Literario e Recreativo	"	130	184
112	E-c-ia de Pharmacia	"	130	184
113	Sociedade Beneficente do Pessoal da Fabrica de Polycra sem Fumaça	"	130	184
114	Centro Agricola «Luiz de Queiroz»	"	130	184
115	Centro Espirita	"	130	184
116	Escola Agricola «Luiz de Queiroz»	"	130	184
117	Escola Normal Primaria	"	130	184
118	Liga Spoworth	"	130	184
119	Sociedade Beneficente Operaria	"	130	184
120	Universidade Popular	"	130	184
121	Escola Normal Primaria	"	130	184
122	Sociedade Recreativa Queluzense	"	130	184
123	Gymnasio do Estado	"	130	184
124	Legião Brasileira	"	130	184
125	Maçonaria Estrella d'Oeste	"	130	184
126	Gabinete de Leitura Rio Clarence	"	130	184
127	Gremio Arthur Azevedo	"	130	184
128	Circulo de Leitura «Dante Alighieri»	"	130	184
129	Centro Español Beneficente	"	130	184
130	Gremio São Luiz Gonzaga	"	130	184
131	Gremio Literario e Recreativo	"	130	184
132	Associação Beneficente D. Pedro II	"	130	184
133	Academia de Commercio	"	130	184
134	Associação Feminina Santista	"	130	184
135	Centro Español	"	130	184
136	Centro Espirita «Amor e Caridade»	"	130	184
137	Instituto D. Esclastica Rosa	"	130	184
138	Real Centro Portuguez	"	130	184
139	Sociedade Beneficente dos Empregados nas Docas	"	130	184
140	Sociedade Beneficente dos Officiaes Aduaneiros	"	130	184
141	Sociedade Espirita «Anjo da Guarda»	"	130	184
142	Sociedade Humanitaria dos Empregados no Commercio	"	130	184
143	Sociedade Portugueza de Beneficencia	"	130	184
144	Sociedade União Operaria	"	130	184
145	Sociedade Italiana di Beneficenza	"	130	184
146	Gabinete de Leitura	"	130	184
147	Escola Normal Secundaria	"	130	184
148	Sociedade Beneficente Luiz Gama	"	130	184
149	Sociedade Protectora das Familias dos Empregados na Companhia Paulista	"	130	184
150	Sociedade Dante Alighieri	"	130	184
151	Sociedade Operaria Recreativa 1.º de Janeiro	"	130	184

theças
thèques

MAPPA I
1.º Tableau
ANNO DE 1918
Année 1918

Numero de obras por lingua Nombre d'ouvrages par langue								TOTAL	Obras recibidas durante o anno, por compra, doação ou permuta Ouvrages reçus pendant l'année, par achat, donation et échange	Jornales e revistas recebidas per compra, doação ou permuta Journaux et revues reçues par achat, donation et échange	Numero de ordem Numero d'ordre
Em portuguez En portugais	Em francez En français	Em italiano En italien	Em hespanhol En espagnol	Em latin En latin	Em inglez En anglais	Em allemão En allemand	N'outras linguas N'autres langues				
335	55	15	9	—	6	—	—	420	20	20	77
1 512	650	160	12	17	90	7	—	2 478	—	730	78
2 500	175	20	12	15	15	8	—	2 500	102	850	80
668	120	8	3	1	1	—	1	623	396	13	81
10	3	—	—	2	—	—	—	15	4	24	82
40	2	—	1	—	—	—	—	43	—	3	83
—	—	—	—	—	—	—	—	—	—	—	84
—	—	—	—	—	—	—	—	—	—	—	85
63	48	—	4	—	3	—	—	118	—	2.604	86
12	1	—	—	—	—	—	—	13	2	—	87
592	3.6	10	41	20	11	2	—	1.002	70	—	88
63	5	—	—	—	2	—	—	70	—	1	89
68	—	—	—	—	—	—	—	68	11	—	90
51	—	—	—	—	—	—	—	51	2	—	91
153	13	—	40	—	—	—	—	200	—	5	92
1 286	68	18	5	4	10	18	6	1.115	73	14	93
183	65	111	21	68	25	17	10	536	8	18	94
310	20	3	3	3	—	—	1	370	8	10	95
78	21	2	1	8	8	—	—	118	43	9	96
5	—	—	—	—	—	—	—	5	—	—	97
136	—	—	1	—	2	—	—	139	—	12	98
2 526	117	7	10	8	10	—	—	2 678	13	85	99
30	4	1	—	—	—	—	—	34	1	2	100
30	6	4	2	1	3	2	—	48	4	16	101
112	8	—	—	—	—	—	—	120	12	4	102
831	820	11	13	3	250	35	—	1 981	—	—	103
654	150	2	—	1	8	2	—	817	39	14	104
90	—	—	2	—	20	—	—	130	4	1	105
320	160	13	1	1	—	—	—	495	92	1	106
145	10	15	8	3	2	—	—	183	60	—	107
528	35	11	21	67	10	13	—	1 257	—	3	108
274	179	96	10	10	8	3	4	590	—	—	109
828	92	80	68	64	53	—	59	1 244	—	—	110
1 160	347	28	24	10	47	27	12	1 355	92	2.211	111
4	4	100	—	—	2	—	—	110	1	7	112
—	—	—	—	—	—	—	—	—	—	—	113
239	67	50	4	—	7	—	—	367	4	3	114
510	124	10	1	28	—	1	11	688	—	4	115
392	125	5	354	3	75	5	—	980	3	20	116
51	—	—	—	—	—	—	—	51	—	4	117
592	82	2	2	—	22	—	—	700	4	4.524	118
1 001	147	12	9	2	25	88	50	1.208	—	—	119
386	56	4	—	2	6	—	—	455	68	2	120
2 184	1.090	31	36	10	317	101	8	4.757	83	43	121
597	120	3	10	13	10	3	—	768	1	5	122
1.480	311	10	17	—	60	—	—	1.896	—	—	123
547	1.120	82	5	11	27	—	—	1.712	87	2	124
1.055	881	8	1	6	13	11	2	1.477	18	2.850	125
380	5	10	6	—	2	—	—	408	115	28	126

PARTE IV
4.^{me} Partie
Estado de São Paulo
État de Saint Paul

Biblio
Biblio

Numero de ordem Número d'ordre	DENOMINAÇÃO Dénomination	SÉDE Siège	Numero de obras Nombre d'ouvrages	Totalidade em volumes Total de volumes
152	Sociedade União Literaria	São Roque	1.000	1.300
153	Sociedade Recreativa Beneficente e Literaria	São Simão	.	.
154	Club 1. ^o de Janeiro	Serra Negra	100	110
155	Gabinete de Leitura	Sertãozinho	.	.
156	Circulo Gabriel d'Annunzio	Sorocaba	80	110
157	Conselho Particular de São Vicente de Paulo	"	5.181	9.485
158	Gabinete de Leitura Sorocabano	"	.	.
159	Sociedade 25 de Dezembro	Tamboré	.	.
160	Loja Maçonica Humanidade e Progresso	Taquaritinga	81	81
161	Sociedade Dante Alighieri	Tatuy	80	100
162	Club Recreativo 11 de Agosto	"	673	102
163	Club Tatuyense	Taubaté	.	.
164	Associação dos Empregados no Commercio	"	613	1.242
165	Centro dos Operarios Catholicos	"	.	.
166	Centro Espirita União e Caridade	"	721	976
167	Gabinete de Leitura «Aureliano Coutinho»	"	.	.
168	Lyceu de Artes e Officinas	Ubatuba	.	.
169	Gabinete de Leitura Ubatubense	"	.	.
	TOTAL		126.641	216.612

Olegario de Arruda Amaral, Chefe da 1.^a Secção.

thecas
thèques

MAPPA I
1.^{er} Tableau
ANNO DE 1918
Année 1918

Numero de obras por lingua Nombre d'ouvrages par langue									Obras recebidas durante o ano, por compra, doação ou permuta Ouvrages reçus pendant l'année, par achat, dona- tion et échange	Jornaes e revistas recebidas por compra, doação ou permuta Journaux et revues reçues par achat, donation et échange	Numero de ordem Número d'ordre
Em portuguez En portugais	Em francez En français	Em italiano En italien	Em hespanhol En espagnol	Em latin En latin	Em inglez En anglais	Em allemão En allemand	N'outras linguas N'autres langues	TOTAL			
900	40	30	5	5	10	1	9	1.000	100	—	152
.	153
95	5	100	80	25	154
82	6	.	.	12	.	.	.	80	.	.	155
4.401	577	22	6	12	45	96	2	5.161	.	18	156
22	.	59	81	15	4	157
80	80	20	3	158
610	30	2	.	.	1	.	.	673	81	14	159
600	28	7	5	1	6	2	.	643	82	13	160
461	243	4	2	6	4	1	.	721	8	25	161
.	162
.	163
.	164
.	165
.	166
.	167
.	168
.	169
64.919	31.611	4.718	2.521	2.077	14.989	3.553	2.033	126.641	3.961	16.124	

Esmar Pimenta, Collaborador.

IV

Instrucção

Instruction.

- A) Instrucção publica Federal
Instruction publique Fédérale
- B) Instrucção publica Estadual
Instruction publique de l'État
(Extrahido do «Annuario do Ensino»)
(Extrait de «Annuaire de l'Enseignement»)
- C) Instrucção publica Municipal
Instruction publique Municipale
- D) Instrucção particular
Instruction privée

PARTE IV
4.^{me} Partie
Faculdade de Medicina e Cirurgia de São Paulo
Estado de São Paulo
Faculté de Médecine et Chirurgie de Saint Paul
État de Saint Paul

MAPPA I

1.^{er} Tableau

ANNO DE 1918

Année 1918

ANNOS Années	MOVIMENTO DE ALUMNOS Mouvement d'élèves							TOTAL
	Matriculados Matriculés	Prestaram exames Élèves examinés					Perderam o anno Élèves qui ont perdu l'année	
		Distinção Distinction	Plenamente Plètement	Simplemente Simplement	Reprovados Reprovés	SOMMA		
CURSO PRELIMINAR Cours préliminaire								
ANNO UNICO Année unique								
Masculino Masculin	80	—	3	40	6	49	11	80
Feminino Féminin	—	—	—	—	—	—	—	—
TOTAL	80	—	3	40	6	49	11	80
CURSO GERAL Cours général								
1. ^o ANNO 1. ^{re} année								
Masculino Masculin	41	—	16	20	—	36	5	41
Feminino Féminin	—	—	—	—	—	—	—	—
TOTAL	41	—	16	20	—	36	5	41
2. ^o ANNO 2. ^{me} année								
Masculino Masculin	38	3	8	14	3	28	5	38
Feminino Féminin	—	—	—	—	—	—	—	—
TOTAL	38	3	8	14	3	28	5	38
3. ^o ANNO 3. ^{me} année								
Masculino Masculin	48	2	3	33	8	40	2	48
Feminino Féminin	1	1	—	—	—	1	—	1
TOTAL	49	3	3	33	8	41	2	49
4. ^o ANNO 4. ^{me} année								
Masculino Masculin	32	—	6	16	9	31	1	32
Feminino Féminin	—	—	—	—	—	—	—	—
TOTAL	32	—	6	16	9	31	1	32
5. ^o ANNO 5. ^{me} année								
Masculino Masculin	26	15	10	—	—	25	1	26
Feminino Féminin	2	2	—	—	—	2	—	—
TOTAL	28	17	10	—	—	27	1	28

Olegario de Arruda Amaral, Chefe da 1.^a Secção

Ilthran Marcondes Machado, 3.^o Escripturario

PARTE IV
4.^{me} Partie
Estado de São Paulo
État de Saint Paul

Escola Polytechnica de São Paulo
École Polytechnique de Saint Paul

MAPPA II

2.^{me} Tableau

ANNO DE 1918

Année 1918

Movimento de matriculas e de exames em 1918

Mouvement de matricules et d'examens à 1918

CURSOS Cours	ANNOS Années	Matriculados Matriculés	Inscritos para exame Inscrits pour l'examen	Grande distincção Grande distinction	Distinção Distinction	Plenamente Plètement	Simplemente Simplement	Total dos aprovados Total des approuvés	Não compareceram Non présents	Reprovados Reprovés	Diplomados Diplômés
Preliminar Préliminaire	Unico	50	32	—	2	0	14	25	4	3	—
Geral Général	1. ^o	20	25	—	—	4	15	10	—	4	—
	2. ^o	22	21	—	2	4	14	20	—	1	—
Engenheiros civis Ingénieurs civils	1. ^o	13	13	—	3	8	2	13	—	—	—
	2. ^o	21	10	—	2	8	0	10	—	—	—
	3. ^o	18	18	—	1	5	12	18	—	—	18
Engenheiros architectos Ingénieurs architectes	1. ^o	—	—	—	—	—	—	—	—	—	—
	2. ^o	—	—	—	—	—	—	—	—	—	—
	3. ^o	—	—	—	—	—	—	—	—	—	—
Engenheiros industriaes Ingénieurs industriels	1. ^o	3	3	—	—	2	1	3	—	—	—
	2. ^o	2	2	—	—	1	1	2	—	—	—
	3. ^o	—	—	—	—	—	—	—	—	—	—
Engenheiros electricistas Ingénieurs electricistes	1. ^o	1	1	—	1	—	—	1	—	—	—
	2. ^o	7	7	—	—	3	4	7	—	—	—
	3. ^o	6	6	—	—	5	1	6	—	—	6
Chimicos Chimiques	1. ^o	5	3	—	—	2	1	3	—	—	—
	2. ^o	1	1	—	—	1	—	1	—	—	—
	3. ^o	—	—	—	—	—	—	—	—	—	—
	4. ^o	—	—	—	—	—	—	—	—	—	—
TOTAL	—	178	151	—	11	52	74	137	6	8	24

Olegario de Arruda Amaral, Chefe da 1.^a Secção

Ilthran Marcondes Machado, 3.^o Escripturario

PARTE IV
4.ª Parte
Estado de São Paulo
État de Saint Paul

Instrução pu Instruction pu

Matricula e frequencia dos alumnos nos Grupos
Matricule et fréquence des élèves aux Groupes

Numero de ordem Número d'ordre	GRUPOS ESCOLARES Groupes scolaires	Matricula geral Matricule générale			Matricula effectiva Matricule effective			Frequencia effectiva Fréquence effective			Média de frequencia com relação ao numero de classes Moyenne de la fréquence d'après le nombre de classes	Média de frequencia com relação ao numero de classes Moyenne de la fréquence d'après le nombre de classes	
		SEXO Sexe		TOTAL	SEXO Sexe		TOTAL	SEXO Sexe		TOTAL			
		Masculino Masculin	Feminino Féminin		Masculino Masculin	Feminino Féminin		Masculino Masculin	Feminino Féminin				Masculino Masculin
1	Arouche	449	888	837	20	352	300	661	33,0	308	255	563	28,1
2	Avenida	315	261	576	12	250	213	472	39,3	221	170	400	33,3
3	Barra Funda	842	832	1.074	36	880	885	1.365	85,1	580	577	1.157	32,2
4	Belemzinho	681	668	1.340	31	577	551	1.128	36,3	471	443	917	29,5
5	Bella Vista	467	464	931	20	401	401	802	40,1	386	337	673	33,6
6	Bom Retiro	218	233	440	10	192	200	392	39,2	168	170	338	33,8
7	Braz (1.ª)	929	914	1.843	42	778	780	1.558	37,0	689	680	1.378	32,4
8	Braz (2.ª)	439	427	866	18	371	354	725	40,1	346	321	679	31,2
9	Braz (Modelo)	311	361	702	11	269	294	563	40,2	291	291	584	39,5
10	Cambucy	474	423	897	18	350	352	702	39,0	297	284	584	39,0
11	Campos Salles	459	455	914	24	392	399	791	32,9	338	316	654	32,1
12	Carmo	492	385	817	19	322	273	595	29,7	267	2,8	495	27,1
13	Consolação	328	328	654	14	277	260	543	38,7	249	231	480	31,2
14	José Bonifacio	282	291	493	10	188	178	361	36,1	155	138	293	29,3
15	Lapa	602	580	1.182	24	527	520	1.056	44,0	488	418	856	39,9
16	Liberdade	486	491	977	20	371	378	741	37,2	301	297	598	29,9
17	Maria José	481	499	980	24	376	400	785	32,7	328	317	670	27,9
18	Moóca	493	532	1.025	24	421	470	891	37,1	354	307	751	31,2
19	Oswaldo Cruz	735	789	1.474	36	619	595	1.204	38,4	508	460	977	28,2
20	Pary	552	561	1.113	22	472	469	938	42,0	401	389	793	36,0
21	Penha	320	278	598	16	241	218	459	28,6	182	164	345	21,6
22	Prudente de Moraes	575	581	1.156	24	499	491	993	41,3	411	427	838	36,1
23	Regente Feijó	269	285	534	10	201	202	403	40,3	172	176	348	34,8
24	Sant'Anna	617	608	1.225	24	498	482	980	40,8	432	403	839	34,9
25	Santo Antonio	350	380	730	18	216	271	547	30,4	230	232	462	29,2
26	São João	313	317	630	16	254	247	501	31,3	217	200	417	29,4
27	São Joaquim	540	543	1.083	24	414	431	848	35,3	316	354	700	29,1
28	Triunpho	582	588	1.150	28	442	477	919	35,5	378	365	773	36,7
29	Villa Marianna	313	330	643	14	268	265	533	38,0	243	239	479	24,9
30	Escola Modelo «Caetano de Campos»	273	283	556	10	215	285	450	45,0	182	197	379	38,1
	TOTAL	14.113	13.905	28.018	618	11.487	11.422	22.909	37,8	9.848	9.602	19.450	31,4

RESUMO
Résumé

Matricula geral	28.018	Média de frequencia por classe	31,4
Matricule générale	22.909	Moyenne de fréquence pour classe	31,4
Matricula effectiva	19.450	Porcentagem de frequencia sobre a matricula	84,9
Matricule effective	19.450	Rapport de la fréquence sur la matricule	84,9
Frequencia	19.450	Porcentagem de promoções	69,8
Fréquence	19.450	Pourcentage de promotions	69,8
Numero de classes	618	Concluíram o curso	1.884
Nombre de classes	618	Accomplirent le cours	1.884
Média de matricula por classe	37		
Moyenne de matricule pour classe	37		

(Não estão comprehendidos nestes numeros os 205 alumnos do Jardim da Infancia).
(Les 205 élèves du «Jardim da Infancia» ne sont pas y compris).

blica Estadual blique de l'État

escolares da Capital, no anno de 1918
scolaires de la Capitale, pendant l'année 1918

MAPPA IV
4.ª Tableau
ANNO DE 1918
Année 1918

Numero de ordem Número d'ordre	Porcentagem da frequencia sobre a matricula Rapport de la fréquence sur la matricule	SEXO Sexe	PROMOÇÕES Promotions						Total dos promovidos Total des promus	Concluíram o curso Accomplirent le cours	Porcentagem de promoção e conclusão de curso Rapport de promotion e de conclusion de cours	Numero de ordem Número d'ordre				
			Para o 2.º anno À la 2.ª année		Para o 3.º anno À la 3.ª année		Para o 4.º anno À la 4.ª année									
			Masculino Masculin	Feminino Féminin	Masculino Masculin	Feminino Féminin	Masculino Masculin	Feminino Féminin								
1	81,9	79,0	82,3	92	73	85	60	47	45	224	168	30	43	73,5	1	
2	83,3	80,9	82,1	88	68	43	43	23	23	185	134	64	40	67,1	2	
3	83,1	81,7	82,4	159	139	103	160	57	74	409	403	64	70	72,8	3	
4	80,2	77,0	78,6	129	142	72	99	51	28	252	269	49	19	58,8	4	
5	81,0	82,0	81,5	102	91	74	73	50	43	220	207	33	35	67,7	5	
6	85,9	82,0	81,4	71	54	21	33	17	23	112	110	1	15	65,8	6	
7	86,4	85,9	86,2	181	215	174	155	100	115	458	485	80	80	74,0	7	
8	90,8	91,1	90,0	51	33	68	74	43	75	182	182	85	77	71,0	8	
9	91,5	89,5	90,5	81	68	69	61	52	43	183	202	22	20	65,2	9	
10	81,5	82,3	83,4	83	108	69	81	60	67	212	257	48	48	71,6	10	
11	88,2	87,5	86,3	81	108	71	84	65	45	45	190	116	31	27	70,0	11
12	82,7	82,5	82,2	81	86	64	65	45	45	152	175	31	34	71,1	12	
13	87,6	84,1	85,0	65	68	47	61	40	48	152	175	31	34	71,1	13	
14	79,4	77,7	80,5	97	72	24	13	9	9	134	87	1	1	65,0	14	
15	83,5	80,2	79,8	178	107	71	75	37	42	280	284	20	25	63,2	15	
16	78,6	77,3	77,0	70	85	54	60	41	50	165	201	38	37	62,1	16	
17	85,0	81,8	85,3	114	131	57	74	31	40	202	254	8	18	66,1	17	
18	71,8	77,0	74,4	120	126	108	88	43	58	274	217	21	39	69,3	18	
19	85,6	81,7	84,3	222	245	128	120	53	12	403	407	27	20	75,1	19	
20	83,2	85,0	85,0	118	152	118	68	55	50	298	306	30	29	79,8	20	
21	85,8	85,0	85,4	69	51	27	39	16	21	109	111	11	17	55,2	21	
22	89,9	88,1	89,2	91	101	111	108	83	69	285	278	15	15	69,8	22	
23	89,7	89,2	89,4	88	92	30	37	32	30	160	165	1	1	80,3	23	
24	89,0	84,2	85,5	128	114	120	88	52	62	300	284	25	25	67,7	24	
25	84,1	85,3	84,8	50	70	62	49	20	23	132	142	15	10	58,8	25	
26	88,2	81,1	82,3	79	81	45	64	34	20	165	145	15	21	67,7	26	
27	80,8	78,0	79,8	112	92	75	98	40	54	227	211	26	28	65,2	27	
28	82,5	80,2	81,3	143	124	53	61	60	65	265	250	44	57	71,9	28	
29	86,0	88,0	88,5	83	80	44	50	48	49	170	188	32	38	82,2	29	
30	88,3	83,1	88,3	40	45	41	50	38	50	126	145	65	68	70,4	30	
	85,6	84,2	84,9	2.485	3.061	2.238	2.278	1.349	1.438	6.672	6.777	900	984	69,8		

PARTE IV
4.ª Parte
Estado de São Paulo
État de Saint Paul

Instrução pública Estadual

Instruction publique de l'État

Matricula e frequencia dos alumnos nos Grupos
Matricule et fréquence des élèves aux Groupes

Numero de ordem Número d'ordre	GRUPOS ESCOLARES Groupes scolaires	Matricula geral Matricule générale			Matricula efectiva Matricule effective			Média de matricula com relação ao numero de classes Moyenne de la matricule d'après le nombre de classes	Frequencia efectiva Fréquence effective			Média de frequencia com relação ao numero de classes Moyenne de la fréquence d'après le nombre de classes	
		SEXO Sexe		TOTAL	SEXO Sexe		TOTAL		SEXO Sexe		TOTAL		
		Masculino Masculin	Feminino Féminin		Masculino Masculin	Feminino Féminin			Masculino Masculin	Feminino Féminin			Masculino Masculin
1	Agudos	181	125	306	8	130	104	234	30,3	122	93	215	26,8
2	Amparo (Luiz Leite)	239	191	430	10	183	157	340	31,0	171	131	288	26,8
3	Amparo (Rangel Pestana)	397	394	791	19	321	323	644	33,0	271	276	547	26,7
4	Angatuba	123	118	241	8	96	93	189	23,6	70	62	132	16,5
5	Araraquara (1.º)	318	395	713	16	267	312	579	35,5	221	281	502	31,5
6	Araraquara (2.º)	215	212	427	8	108	161	269	44,3	110	173	283	34,1
7	Araras	401	219	620	15	304	200	504	33,6	171	124	295	23,2
8	Atibaia	247	224	471	10	199	175	374	37,1	132	128	260	29,0
9	Avaré	235	248	483	13	194	200	400	30,7	156	107	263	25,9
10	Bananal	175	151	326	9	145	121	266	29,3	107	68	175	19,8
11	Barry	181	185	366	8	162	163	327	40,8	149	98	247	22,7
12	Barretos	400	469	869	16	301	295	596	37,2	273	283	547	35,0
13	Batataes	280	225	505	14	232	152	424	32,8	187	160	347	24,7
14	Bauri	410	411	821	18	320	322	642	40,0	281	282	563	35,1
15	Bebedouro	359	392	751	16	274	293	567	35,4	255	254	509	31,8
16	Boa Esperança	122	119	241	6	98	95	193	31,3	72	82	154	26,3
17	Botucatu (Cardoso de Almeida)	295	285	580	14	237	230	467	33,3	218	207	420	30,0
18	Botucatu (Modelo)	102	135	237	8	120	108	228	28,2	110	93	203	25,8
19	Bragança	394	443	837	10	333	376	709	37,3	297	334	631	39,1
20	Brodowski	180	195	375	11	134	149	283	25,7	111	133	244	23,7
21	Brotas	225	243	468	11	170	168	338	30,5	152	153	305	27,7
22	Caçapava	240	207	447	10	193	180	353	35,1	152	126	278	27,5
23	Cachoeira	210	195	405	8	132	106	238	43,5	119	109	228	25,5
24	Caconde	172	132	304	8	139	108	245	30,6	110	85	195	26,0
25	Cajuru	168	195	363	15	180	177	357	28,8	105	104	209	29,9
26	Campinas (Francisco Glycerio)	470	389	859	18	388	330	718	30,8	313	287	630	36,2
27	Campinas (Modelo)	405	429	834	18	351	390	741	41,1	300	342	651	38,5
28	Campinas (3.º)	234	239	473	10	200	186	386	38,0	170	159	329	33,5
29	Camp. Novos do Paranapanema	132	100	232	6	103	81	187	31,1	82	50	141	25,1
30	Capão Bonito do Paranapanema	185	116	301	8	106	98	202	25,2	74	71	145	18,1
31	Capivari	480	315	795	20	385	299	684	31,2	322	248	570	38,5
32	Casa Branca	335	315	650	16	292	268	560	35,0	250	239	489	31,1
33	Cravinhos	311	308	619	14	255	202	517	30,9	228	231	459	30,0
34	Cruzeiro	298	313	611	16	248	251	499	30,5	208	220	428	27,8
35	Cunha	208	166	374	9	161	135	296	32,8	132	115	247	27,1
36	Descalvado	313	278	591	15	227	215	442	29,4	107	181	288	29,9
37	Dourado	251	208	459	11	210	184	374	34,0	181	142	323	29,9
38	Duas Corregos	330	280	610	15	261	228	492	32,8	228	190	427	28,9
39	Espirito Santo do Pinhal	246	322	568	16	215	286	501	31,3	178	210	418	29,1
40	Fartura	168	142	310	8	136	118	254	31,7	113	101	214	20,7
41	Faxina	183	180	363	10	156	132	288	20,8	120	117	237	23,7
42	Franca	428	314	742	18	301	283	584	31,6	206	205	411	26,0
43	Guaratinguetá (F. Lessa)	280	277	557	13	200	210	410	26,1	174	191	305	22,8
44	Guaratinguetá (Modelo)	180	179	359	8	126	134	260	32,5	111	115	226	28,2
45	Guaratinguetá (Aparecida)	129	183	312	8	114	151	265	33,1	90	110	209	20,0
46	Ibitinga	218	200	417	8	132	177	309	44,8	170	170	340	42,5
47	Igarapava	239	174	413	10	151	116	267	26,7	124	90	223	22,3
48	Iguape	235	222	457	10	178	161	339	36,1	131	134	265	26,5
49	Indaiatuba	188	170	358	8	133	138	278	31,7	111	110	221	27,5
50	Ipaussu	171	161	332	8	142	129	272	32,7	107	104	211	26,3
51	Itaberá	106	73	179	6	79	60	139	23,1	62	50	112	18,9
52	Itapira	327	352	679	17	289	293	582	34,2	220	225	445	28,1
53	Itapopolis	276	239	515	12	212	225	437	35,4	184	108	380	31,6
54	Itaporanga	110	66	176	6	82	130	212	28,3	73	59	132	21,6
55	Itararé	286	164	450	10	169	118	287	23,7	130	97	226	23,6
56	Itatiba	205	214	419	10	178	179	357	35,7	102	183	285	25,5
57	Itatinga	125	117	242	6	90	133	223	30,5	84	79	163	27,1
58	Ituverava	157	139	296	8	109	109	218	29,3	104	87	191	29,8

Instrução pública Estadual

Instruction publique de l'État

escolares do Interior, no anno de 1918
scolaires de l'Intérieur, pendant l'année 1918

MAPPA V
5.ª Tableau
ANNO DE 1918
Année 1918

Numero de ordem Número d'ordre	SEXO Sexe	Porcentagem de frequencia sobre a matricula Rapport de la fréquence sur la matricule	PROMOÇÕES Promotions						TOTAL dos promovidos Total des promovus		Concluíram o curso Accomplirent le cours		Porcentagem de promoção e conclusão de curso Rapport de promotion et conclusion de cours	Numero de ordem Número d'ordre
			Para o 2.º anno à la 2.ªe année			Para o 3.º anno à la 3.ªe année		Para o 4.º anno à la 4.ªe année	Secção masculina Section masculine	Secção feminina Section féminine	Masculino Masculin	Feminino Féminin		
			Masculino Masculin	Feminino Féminin	Masculino Masculin	Feminino Féminin	Masculino Masculin	Feminino Féminin						
1	Masculino	87,7	28	21	27	18	14	15	89	57	3	5	58,1	1
2	Feminino	85,7	49	30	31	27	22	24	102	87	—	—	57,0	2
3	Masculino	84,4	82	94	44	50	20	34	148	184	13	10	58,2	3
4	Feminino	72,9	11	18	11	10	4	5	26	28	2	2	29,8	4
5	Masculino	87,1	99	90	40	61	45	51	154	202	17	17	72,0	5
6	Feminino	87,1	49	80	25	30	—	—	74	90	—	—	51,3	6
7	Masculino	88,2	70	37	30	40	30	80	180	107	8	7	64,0	7
8	Feminino	76,3	45	36	48	38	22	11	114	88	14	13	61,4	8
9	Masculino	80,4	45	55	32	26	15	27	92	108	3	14	58,7	9
10	Feminino	78,7	20	34	20	34	11	17	50	63	6	11	48,1	10
11	Masculino	91,0	50	45	22	17	—	—	78	92	11	9	60,4	11
12	Feminino	92,9	118	51	51	48	19	32	165	198	27	24	75,0	12
13	Masculino	81,6	70	84	24	31	12	16	86	81	9	6	46,5	13
14	Feminino	87,8	89	81	53	65	25	27	100	173	21	14	58,2	14
15	Masculino	88,0	15	87	50	59	42	30	196	182	22	19	76,0	15
16	Feminino	77,4	12	21	5	15	—	—	28	41	0	4	45,0	16
17	Masculino	89,8	55	58	33	38	10	20	98	110	12	10	51,8	17
18	Feminino	91,7	21	21	24	10	23	13	68	44	12	6	57,7	18
19	Masculino	89,0	71	96	54	53	22	30	147	188	9	18	57,8	19
20	Feminino	82,8	31	53	30	30	10	19	89	107	17	19	80,7	20
21	Masculino	89,4	42	38	25	33	18	27	85	98	10	21	52,0	21
22	Feminino	78,7	38	25	28	9	28	11	89	45	14	4	42,0	22
23	Masculino	85,3	30	31	20	26	12	13	78	78	10	16	56,2	23
24	Feminino	83,8	54	39	25	22	12	11	91	75	12	6	76,1	24
25	Masculino	81,6	45	30	23	28	28	40	91	100	24	29	68,9	25
26	Feminino	88,4	111	99	61	53	52	52	227	204	27	29	72,7	26
27	Masculino	88,0	46	61	73	51	55	57	174	172	27	28	62,1	27
28	Feminino	89,5	25	32	24	21	38	22	89	95	25	26	60,4	28
29	Masculino	77,3	22	12	9	5	5	8	60	26	4	3	39,4	29
30	Feminino	69,8	21	19	10	11	13	9	53	42	6	5	54,7	30
31	Masculino	83,8	104	88	62	62	31	30	302	180	12	17	68,0	31
32	Feminino	81,7	54	76	44	36	20	16	140	140	16	23	61,4	32
33	Masculino	89,4	44	40	30	37	22	21	98	98	16	31	48,4	33
34	Feminino	80,1	78	70	46	46	22	22	132	188	9	10	63,3	34
35	Masculino	81,0	34	14	18	13	13	13	40	64	1	4	44,0	35
36	Feminino	86,7	57	58	37	37	28	30	111	115	13	9	57,0	36
37	Masculino	89,1	44	54	26	20	19	10	89	84	8	4	51,6	37
38	Feminino	86,3	40	38	35	20	24	24	107	97				

PARTE IV
4.ª Parte
Estado de São Paulo
État de Saint Paul

Instrução pu Instruction pu

Matricula e frequencia dos alumnos nos Grupos
Matricule et fréquence des élèves aux Groupes

Numero de ordem Número d'ordre	GRUPOS ESCOLARES Groupes scolaires	Matricula geral Matricule générale			Matricula efectiva Matricule effective			Frequencia efectiva Fréquence effective			Média de frequencia com relação ao numero de classes Moyenne de la matricule d'après le nombre de classes	Média de frequencia com relação ao numero de classes Moyenne de la fréquence d'après le nombre de classes	
		SEXO Sexe		TOTAL	SEXO Sexe		TOTAL	SEXO Sexe		TOTAL			
		Masculino Masculin	Feminino Féminin		Masculino Masculin	Feminino Féminin		Masculino Masculin	Feminino Féminin				
		Numero de classes Nombre de classes			Numero de classes Nombre de classes			Numero de classes Nombre de classes					
50	Jaboticabal	331	388	719	18	278	808	581	36,9	248	207	515	32,1
60	Jacarehy	306	274	580	18	237	215	452	29,2	181	177	358	22,3
61	Jahú (Major Prado)	470	446	886	24	333	318	651	27,1	277	204	641	22,5
62	Jahú (Padua Salles)	379	438	817	20	310	380	690	31,5	246	270	516	25,7
63	Jardinópolis	337	269	603	15	281	224	508	33,8	200	207	467	31,1
64	Joanópolis	130	155	285	7	112	111	223	31,8	84	97	191	27,2
65	Jundiáhy (Conde de Parnhyba)	381	365	726	19	304	311	615	32,3	232	209	441	23,2
66	Jundiáhy (Coronel Siqueira de Moraes)	350	328	678	18	296	282	578	32,1	214	197	411	22,8
67	Laranjal	187	205	392	8	165	162	327	40,8	139	132	271	33,8
68	Leme	286	221	487	15	229	181	410	27,3	213	169	382	25,1
69	Lenções	190	180	350	9	151	126	277	30,7	127	107	234	22,0
70	Limeira	470	383	853	21	395	317	682	32,4	323	216	599	28,5
71	Lorena (1.º)	276	292	568	8	157	188	345	43,1	126	142	268	33,8
72	Lorena (2.º)	208	151	359	10	155	111	266	26,6	121	83	204	20,4
73	Mattão	253	205	458	11	198	101	359	32,6	178	152	325	29,5
74	Mococa	424	415	839	20	329	334	660	33,0	279	289	568	28,4
75	Mogy das Cruzes	280	234	514	13	214	188	402	30,0	166	150	316	24,3
76	Mogy Guassú	200	158	358	9	154	124	278	30,8	135	109	244	21,4
77	Mogy Mirim	393	333	726	18	283	236	519	28,8	232	199	431	23,9
78	Monte Alto	201	193	394	10	168	160	328	32,6	143	139	282	28,2
79	Monte Azul (*)	165	201	398	10	186	186	372	37,2	181	181	362	36,2
80	Monte Mór	168	129	297	8	133	113	246	30,7	105	96	201	25,1
81	Orlandia	202	208	410	9	135	147	282	31,3	111	121	232	25,7
82	Palmeiras	242	254	496	12	195	181	376	31,3	166	156	322	28,8
83	Parahybuna	177	147	324	9	150	125	275	30,5	99	79	178	19,7
84	Pedreira	198	148	346	11	167	138	300	27,2	142	110	258	23,4
85	Pereiras	121	77	198	6	75	52	127	21,1	42	43	105	17,5
86	Pindamonhangaba	320	316	626	15	249	249	498	33,2	191	192	383	25,5
87	Piracaba	183	181	364	10	151	149	300	30,0	118	118	230	23,0
88	Piracaba (Modelo)	206	195	401	8	145	158	303	37,8	145	145	290	36,2
89	Piracaba (Moraes Barros)	255	246	502	10	512	195	407	40,7	190	173	363	36,3
90	Piracaba (Rio Branco)	224	164	388	8	154	117	271	33,8	123	95	218	27,2
91	Pirajú	219	191	410	10	175	166	341	34,1	157	147	304	30,4
92	Pirassununga (Coronel Franco)	255	231	486	9	239	225	464	51,2	206	192	398	44,2
93	Pirassununga (Modelo)	117	187	284	8	110	150	269	33,6	97	140	248	30,3
94	Pitangueiras	157	192	349	8	127	149	276	34,5	109	133	242	30,2
95	Porto Feliz	178	171	349	10	158	153	306	30,6	113	122	235	23,5
96	Porto Ferreira	164	162	326	8	119	100	219	27,3	84	76	160	16,0
97	Queluz	154	122	276	9	119	100	219	24,3	84	76	160	17,7
98	Ribeirão Bonito	260	288	498	13	217	201	418	32,2	180	167	347	26,9
99	Ribeirão Preto (1.º)	428	435	871	20	346	347	693	34,0	303	302	605	30,2
100	Ribeirão Preto (2.º)	389	400	789	20	300	322	631	31,5	275	280	554	28,2
101	Rio Claro (Coronel Salles)	398	389	781	18	290	289	579	32,1	270	267	537	29,3
102	Rio Claro (2.º)	309	398	707	18	274	286	560	31,1	247	257	504	28,0
103	Rio das Pedras	154	139	297	8	131	115	246	30,7	107	98	205	25,6
104	Salto	201	289	570	14	232	212	444	31,7	198	181	379	27,0
105	Santa Barbara	201	165	366	9	139	124	262	29,1	101	101	202	22,4
106	Santa Branca	173	133	306	8	115	96	211	21,8	82	74	156	19,5
107	Santa Cruz do Rio Pardo	255	278	533	15	214	213	427	28,4	177	177	354	28,6
108	Santa Rita do Passa Quatro	382	339	721	18	330	283	613	34,0	290	248	538	29,3
109	Santa Rosa	134	132	267	8	107	108	215	26,8	83	80	163	21,1
110	Santo Amaro	192	206	398	11	149	163	312	28,3	111	121	232	21,0
111	Santos (Barnabé)	353	433	786	20	283	404	687	34,3	227	322	549	27,4

(*) Por ser de recente instalação, não houve promoções neste Grupo.

blica do Estado blique de l'État

escolares do Interior, no anno de 1918
scolaires de l'Intérieur, pendant l'année 1918

MAPPA V
5.º Tableau
ANNO DE 1918
Année 1918

Porcentagem da frequencia sobre a matricula Rapport de la fréquence sur la matricule	PROMOÇÕES Promotions									Total dos promovidos Total des promus	Concluíram o curso Accomplirent le cours	Porcentagem de promoção e de conclusão de curso Rapport de promotion et conclusion de cours	Numero de ordem Número d'ordre	
	SEXO Sexe		Para o 2.º anno A la 2.ª année		Para o 3.º anno A la 3.ª année		Para o 4.º anno A la 4.ª année		Seção masculina Section masculine					Seção feminina Section féminine
	Masculino Masculin	Feminino Féminin	Masculino Masculin	Feminino Féminin	Masculino Masculin	Feminino Féminin	Masculino Masculin	Feminino Féminin						
	Porcentagem total da frequencia sobre a matricula Rapport total de la fréquence sur la matricule			Porcentagem total da frequencia sobre a matricula Rapport total de la fréquence sur la matricule			Porcentagem total da frequencia sobre a matricula Rapport total de la fréquence sur la matricule							Total dos promovidos Total des promus
80,6	88,1	88,8	48	52	52	52	33	38	138	142	12	15	52,5	59
76,3	82,3	79,3	94	80	40	45	17	28	151	153	12	11	72,3	60
83,1	83,0	83,0	08	93	70	58	42	33	210	185	20	16	72,6	61
82,0	81,8	81,0	06	97	43	41	31	28	140	166	14	24	57,0	62
91,5	92,1	91,9	02	57	41	40	26	20	120	126	8	8	59,5	63
88,9	87,3	85,6	33	40	21	23	15	10	69	59	4	6	66,3	64
78,3	87,2	71,7	51	43	45	31	22	29	121	108	12	10	41,6	65
72,2	89,7	70,9	111	81	28	42	26	24	165	147	12	13	57,1	66
84,2	81,4	82,8	50	63	23	25	21	14	91	102	3	4	68,3	67
93,0	93,3	93,1	56	34	40	36	34	32	130	102	20	15	68,8	68
84,1	84,8	84,4	30	28	23	12	17	12	70	52	5	7	48,0	69
88,2	87,0	87,0	83	08	50	52	41	188	161	10	8	8	51,7	70
80,2	75,5	77,8	19	20	22	21	22	25	68	69	17	18	47,5	71
78,0	74,7	76,7	21	38	41	11	17	12	82	61	—	—	54,6	72
87,3	94,4	90,8	23	33	24	18	11	15	58	66	11	11	42,4	73
85,5	86,5	86,0	61	03	48	76	33	45	147	184	16	19	60,8	74
77,5	79,7	78,6	58	50	33	35	11	30	105	115	12	22	64,6	75
87,6	87,9	87,7	40	38	24	15	10	8	74	61	4	2	58,5	76
81,9	84,3	83,1	77	74	50	40	30	26	172	140	28	21	61,4	77
86,1	86,8	86,4	23	23	21	14	22	9	66	40	12	11	46,7	78
97,8	95,8	95,5	—	—	—	—	—	—	—	—	—	—	—	79
78,0	81,9	81,9	40	31	23	23	15	16	78	70	11	5	71,6	80
82,2	82,3	82,2	37	35	30	28	16	10	63	79	—	—	45,7	81
85,1	86,1	85,6	37	32	25	43	17	21	79	66	10	14	57,2	82
86,0	83,2	84,6	37	28	18	15	10	17	74	60	18	11	59,4	83
85,0	87,0	89,0	51	38	20	27	13	13	81	70	8	10	64,0	84
82,6	82,6	82,6	7	6	13	10	3	9	23	25	5	1	36,0	85
78,7	77,2	78,9	43	53	45	43	29	24	114	120	10	16	55,3	86
78,1	79,1	78,0	38	43	25	28	4	11	67	82	5	10	54,3	87
10,5	91,7	95,8	26	16	24	31	26	28	76	76	60	37	65,3	88
89,6	88,7	89,1	36	33	29	30	15	29	80	92	15	28	69,4	89
79,8	81,1	80,4	—	—	—	—	—	—	—	—	—	—	—	90
89,7	88,5	89,1	34	30	27	30	22	22	83	91	2	9	60,8	91
86,1	85,3	85,2	65	60	44	26	5	18	114	104	4	7	70,8	92
88,1	91,8	89,9	21	30	26	31	24	36	71	97	20	33	82,4	93
85,8	89,2	87,5	31	35	23	24	11	12	65	71	1	2	55,0	94
73,8	79,7	70,7	29	25	16	18	11	14	58	57	6	7	40,0	95
70,5	78,0	73,2	32	32	26	10	13	6	71	48	3	8	49,2	96
70,5	76,0	73,5	21	29	15	14	11	6	47	49	4	7	51,6	97
82,9	83,0	83,0	45	37	36	31	18	18	99	98	8	12		

PARTE IV
4.^{me} Partie
Estado de São Paulo
État de Saint Paul

Instrução pública do Estado

Instruction publique de l'État

Matricula e frequência dos alunos nos Grupos
Matricule et fréquence des élèves aux Groupes

Numero de ordem Número d'ordre	GRUPOS ESCOLARES Groupes scolaires	Matricula geral Matricule générale			Matricula efectiva Matricule effective			Frequência efectiva Fréquence effective			Média de matricula com relação ao numero de classes Moyenne de la matricule d'après le nombre de classes	Média de frequência com relação ao numero de classes Moyenne de la fréquence d'après le nombre de classes	
		SEXO Sexe		TOTAL	SEXO Sexe		TOTAL	SEXO Sexe		TOTAL			
		Masculino Masculin	Feminino Féminin		Masculino Masculin	Feminino Féminin		Masculino Masculin	Feminino Féminin				Masculino Masculin
112	Santos (Cezario Bastos)	469	534	1.003	22	371	459	828	37,0	291	354	645	29,9
113	Santos (Villa Maucuco)	307	407	714	16	238	302	540	33,7	201	250	451	28,4
114	São Bento do Sapucahy	197	141	338	9	151	105	256	23,4	101	81	182	20,2
115	São Bernardo	303	302	605	14	261	254	518	37,0	211	191	402	28,7
116	São Carlos	502	482	984	20	370	348	721	36,2	330	290	629	31,4
117	São João da Boa Vista	326	275	601	17	280	218	504	29,6	250	198	452	23,5
118	São João da Bocaina	225	230	455	11	191	186	377	34,2	159	163	322	29,2
119	São José dos Campos	258	225	483	10	205	182	387	38,7	161	142	305	30,6
120	São José do Rio Preto	361	334	695	18	301	282	583	32,3	265	217	512	28,4
121	São Luiz do Paraitinga	126	109	235	6	92	78	170	28,3	60	72	141	23,5
122	São Manoel	288	288	576	16	241	227	468	29,2	188	182	370	23,1
123	São Pedro	196	182	378	8	146	124	270	33,7	120	107	227	29,3
124	São Roque	306	258	564	15	257	224	481	32,0	210	192	402	28,8
125	São Sebastião	128	91	219	7	111	88	199	27,7	70	65	144	20,5
126	São Simão	295	265	560	14	250	218	468	33,0	215	182	397	28,9
127	São Vicente	261	226	487	13	201	170	370	28,4	184	134	298	22,0
128	Serra Negra	251	215	466	12	218	189	407	30,9	193	166	359	29,0
129	Sertãozinho	281	259	540	14	235	214	449	32,7	197	186	383	29,2
130	Socorro	291	267	558	13	231	220	451	34,6	191	187	398	29,0
131	Sorocaba 1.º	359	314	673	20	288	255	541	27,0	213	218	401	29,0
132	Sorocaba 2.º	330	288	618	16	274	230	513	32,0	223	181	404	26,2
133	Tambauá	204	182	386	8	165	150	315	30,3	140	131	271	28,8
134	Taquaritinga	343	388	731	16	302	291	593	37,0	257	255	512	32,0
135	Tatuhy	324	299	623	15	234	286	470	31,3	190	192	382	26,4
136	Taubaté (Dr. Lopes Chaves)	271	194	465	12	225	164	389	32,4	182	131	313	26,0
137	Taubaté (2.º)	287	187	474	11	185	150	335	30,4	155	180	285	25,9
138	Taubaté (3.º)	187	203	390	10	147	178	323	31,3	97	731	228	22,8
139	Taubaté (4.º)	213	141	354	10	180	111	291	29,1	138	83	210	21,0
140	Tietê	323	308	631	14	285	201	476	34,0	191	200	391	27,9
141	Ubatuba	118	76	194	7	113	156	269	38,4	81	58	139	19,8
142	Villa Bella	119	100	219	7	123	93	216	30,8	86	98	151	22,0
143	Ytú (Cezario Motta)	361	289	650	16	295	234	529	33,0	238	190	428	33,7
144	Ytú (Convenção de Ytú)	300	227	527	14	243	172	415	29,6	166	120	280	20,4
145	Itapetininga (Escola Modelo)	310	330	640	15	255	284	539	35,0	206	237	443	29,3
146	São Carlos (Escola Modelo)	158	163	321	8	138	138	276	34,5	124	127	251	31,6
TOTAL		37.772	35.339	73.111	1.794	30.177	28.573	58.750	32,7	25.144	23.909	49.053	27,3

RESUMO

Résumé

Matricula geral	73.111	Média de frequência por classe	27,3
Matricule générale		Moyenne de fréquence par classe	
Matricula efectiva	58.750	Porcentagem de frequência sobre a matricula	80,7
Matricule effective		Rapport de fréquence sur la matricule	
Frequência	49.053	Porcentagem de promoções	50,7
Fréquence		Porcentage de promotions	
Numero de classes	1.794	Concluíram o curso	3.488
Nombre de classes		Accomplirent le cours	
Média de matricula por classe	32,7		
Moyenne de matricule par classe			

Instrução pública do Estado

Instruction publique de l'État

escolares do Interior, no anno de 1918
scolaires de l'Intérieur, pendant l'année 1918

MAPPA V
5.^{me} Tableau
ANNO DE 1918
Année 1918

Porcentagem de frequência sobre a matricula Rapport de la fréquence sur la matricule	SEXO Sexe	PROMOÇÕES Promotions						Total das promoções Total des promotions		Concluíram o curso Accomplirent le cours		Porcentagem de promoção e de conclusão de curso Rapport de promotion et conclusion de cours	Numero de ordem Número d'ordre	
		Para o 2.º anno A la 2. ^{me} année		Para o 3.º anno A la 3. ^{me} année		Para o 4.º anno A la 4. ^{me} année		Seção masculina Section masculine	Seção feminina Section féminine	Masculino Masculin	Feminino Féminin			
		Masculino Masculin	Feminino Féminin	Masculino Masculin	Feminino Féminin	Masculino Masculin	Feminino Féminin							
78,1	77,4	77,8	85	133	75	90	33	70	103	298	19	52	71,7	112
81,1	82,7	83,5	59	70	48	47	18	42	119	105	13	10	50,9	118
66,8	77,1	71,0	27	23	13	13	17	10	57	40	4	3	40,1	114
76,1	75,1	77,6	60	73	44	40	20	20	124	133	15	11	55,8	115
87,7	85,0	83,8	67	61	50	53	26	32	143	149	15	17	44,2	116
80,5	80,9	80,7	62	60	48	57	33	25	143	142	16	16	63,0	117
83,2	87,6	85,4	34	54	19	17	3	20	52	61	3	6	41,4	118
80,0	78,0	79,0	32	30	32	31	30	22	94	92	20	13	57,0	119
88,0	87,5	87,7	71	83	58	62	88	42	167	187	12	17	64,2	120
75,0	92,3	83,6	17	15	8	13	9	4	34	32	6	6	40,8	121
78,0	80,1	79,0	43	50	10	31	19	28	81	115	8	23	51,0	122
82,1	86,2	84,1	29	23	24	22	14	18	67	63	6	8	40,3	123
81,0	85,7	83,3	59	62	44	40	20	20	123	131	10	19	57,5	124
71,1	78,3	74,7	18	19	15	14	15	9	48	42	5	1	46,1	125
88,0	85,4	85,7	53	57	27	27	23	37	103	121	9	14	54,0	126
82,0	78,8	80,4	28	26	29	18	17	17	74	61	10	11	44,3	127
88,5	87,3	87,9	40	39	46	35	46	26	111	100	19	22	65,4	128
83,8	86,0	85,7	61	41	58	44	48	31	139	119	12	17	64,3	129
82,6	85,0	84,8	46	45	28	26	16	19	88	91	8	7	41,8	130
84,0	85,4	85,1	85	59	49	53	84	46	188	158	27	28	74,7	131
81,3	75,7	78,5	73	55	40	37	26	30	139	122	5	12	60,9	132
81,8	87,3	86,0	43	36	28	26	16	13	85	75	11	15	68,9	133
85,1	87,6	86,3	78	51	57	50	31	36	183	137	28	30	65,8	134
81,1	81,3	81,2	37	45	28	35	20	32	85	112	10	8	47,4	135
80,8	79,8	80,3	35	48	34	22	29	21	98	61	16	16	51,7	136
88,7	86,6	85,1	50	35	33	26	28	20	111	81	5	6	59,3	137
65,0	71,4	70,1	29	53	17	19	7	12	53	84	8	13	49,6	138
75,5	74,7	75,1	62	30	20	28	23	—	104	58	—	—	54,3	139
81,2	82,9	82,5	84	80	28	28	23	28	135	134	3	7	58,1	140
71,6	37,1	54,3	11	10	10	6	5	5	27	25	—	—	27,3	141
69,9	73,1	71,5	25	24	24	7	14	56	50	8	7	7	55,0	142
80,6	81,1	80,8	46	47	41	41	18	17	105	98	18	17	45,3	143
68,3	69,7	69,0	16	57	26	26	17	9	59	96	—	—	51,3	144
79,6	83,4	81,5	30	56	37	37	35	88	111	92	20	40	56,7	145
80,8	92,0	90,9	21	25	19	19	25	24	65	70	20	24	67,5	146
81,3	83,6	83,4	6.717	7.702	4.670	4.588	2.936	3.197	14.323	14.587	1.562	1.912	56,7	

RESUMO GERAL

Résumé général

(CAPITAL E INTERIOR)

Capital et Intérieur

Matricula geral	101.129	Média de frequência por classe	29,3
Matricule générale		Moyenne de fréquence pour classe	
Matricula efectiva	81.759	Porcentagem de frequência	81,1
Matricule effective		Porcentage de fréquence	
Frequência	68.503	Porcentagem de promoções	63,2
Fréquence		Porcentage de promotions	
Numero de classes	2.412	Concluíram o curso	5.322
Nombre de classes		Accomplirent le cours	
Média de matricula por classe	34,8		
Moyenne de matricule par classe			

PARTE IV
4.^{me} Partie
Estado de São Paulo
État de Saint Paul

Instrução publica Estadual

Instruction publique de l'État

MAPPA VII
7.^{me} Tableau
ANNO DE 1918
Année 1918

Matricula nos grupos do Interior segundo a nacionalidade
Matricule dans les groupes de l'Intérieur d'après la nationalité

Numero de ordem Número d'ordre	GRUPOS ESCOLARES DO INTERIOR Groupes scolaires de l'Intérieur	Nacionalidades														Filhos de pais estrangeiros Enfants de parents étrangers	TOTAL
		Brasileiros Brésiliens	Italianos Italiens	Portuguezes Portugais	Espanhoes Espagnols	Allemaes Allemands	Franceses Français	Arabes Arabes	Inglezes Anglais	Outras nacionalidades Autres nationalités	Filhos de pais brasileiros Enfants de parents brésiliens	Filhos de pais estrangeiros Enfants de parents étrangers					
74	Mococa (Barão de Monte Santo)	826	0	0	1	1	1	1	1	1	1	1	1	1	1	393	444
75	Mogy das Cruzes	503	1	10	1	1	1	1	1	1	1	1	1	1	1	300	154
76	Mogy Guassú	356	1	6	1	1	1	1	1	1	1	1	1	1	1	190	168
77	Mogy Mirim (Coronel Venancio)	717	1	1	1	1	1	1	1	1	1	1	1	1	1	494	232
78	Monte Alto	431	5	5	2	2	2	2	2	2	2	2	2	2	2	144	300
79	Monte Azul	385	2	2	2	2	2	2	2	2	2	2	2	2	2	187	200
80	Monte Mór	204	1	1	1	1	1	1	1	1	1	1	1	1	1	218	79
81	Oriandia	408	1	1	1	1	1	1	1	1	1	1	1	1	1	179	231
82	Palmeiras	491	2	2	2	2	2	2	2	2	2	2	2	2	2	150	387
83	Parahybuna (Dr. Cerqueira Cesar)	324	1	1	1	1	1	1	1	1	1	1	1	1	1	319	5
84	Pedreira	338	2	2	2	2	2	2	2	2	2	2	2	2	2	147	199
85	Pereiras	191	1	1	1	1	1	1	1	1	1	1	1	1	1	151	47
86	Pindamonhangaba (Dr. Alfredo Pujol)	929	4	3	7	3	3	3	3	3	3	3	3	3	3	550	86
87	Piracicaba	352	2	2	2	2	2	2	2	2	2	2	2	2	2	273	91
88	Piracicaba (Mornes Barros)	403	0	0	0	0	0	0	0	0	0	0	0	0	0	298	231
89	Piracicaba (Rio Branco)	308	10	3	4	4	4	4	4	4	4	4	4	4	4	254	131
90	Piracicaba (Modelo)	391	3	2	3	3	3	3	3	3	3	3	3	3	3	201	200
91	Pirajú	386	4	3	0	0	0	0	0	0	0	0	0	0	0	220	190
92	Pirassununga (Mansel Franto Silveira)	363	2	1	1	1	1	1	1	1	1	1	1	1	1	206	70
93	Pirassununga (Modelo)	281	1	1	1	1	1	1	1	1	1	1	1	1	1	190	94
94	Pitangueiras	338	3	5	2	2	2	2	2	2	2	2	2	2	2	157	192
95	Porto Feliz	316	1	0	0	0	0	0	0	0	0	0	0	0	0	274	76
96	Porto Ferreira	275	1	0	0	0	0	0	0	0	0	0	0	0	0	152	174
97	Queluz	478	3	2	2	2	2	2	2	2	2	2	2	2	2	248	28
98	Ribeirão Bonito	845	6	10	5	5	5	5	5	5	5	5	5	5	5	178	322
99	Ribeirão Preto (Dr. José Alves G. Junior)	780	6	3	3	3	3	3	3	3	3	3	3	3	3	241	580
100	Ribeirão Preto 2. ^o	774	1	3	3	3	3	3	3	3	3	3	3	3	3	250	509
101	Rio Claro (Coronel Joaquim Salles)	789	1	8	1	1	1	1	1	1	1	1	1	1	1	310	391
102	Rio Claro 2. ^o	282	1	3	3	3	3	3	3	3	3	3	3	3	3	349	448
103	Rio das Pedras	553	7	1	1	1	1	1	1	1	1	1	1	1	1	70	214
104	Salto	357	2	2	2	2	2	2	2	2	2	2	2	2	2	202	368
105	Santa Barbara	304	2	2	2	2	2	2	2	2	2	2	2	2	2	220	148
106	Santa Branca	515	4	4	4	4	4	4	4	4	4	4	4	4	4	285	421
107	Santa Cruz do Rio Pardo	707	2	2	0	0	0	0	0	0	0	0	0	0	0	384	149
108	Santa Rita do Passa Quatro	207	1	1	1	1	1	1	1	1	1	1	1	1	1	270	461
109	Santa Rosa	308	1	3	3	3	3	3	3	3	3	3	3	3	3	131	136
110	Santo Amaro	744	8	37	20	1	1	1	1	1	1	1	1	1	1	287	111
111	Santos (Barnabé)	910	5	62	14	2	2	2	2	2	2	2	2	2	2	889	447
112	Santos (Dr. Cesario Bastos)	903	6	20	18	1	1	1	1	1	1	1	1	1	1	796	297
113	Santos (Villa Macuco)	337	1	1	1	1	1	1	1	1	1	1	1	1	1	377	387
114	São Bento do Sapucahy	570	3	26	4	1	1	1	1	1	1	1	1	1	1	218	120
115	São Bernardo	953	13	4	5	1	1	1	1	1	1	1	1	1	1	155	450
116	São Carlos (Coronel Paulino Carlos)	590	2	3	1	1	1	1	1	1	1	1	1	1	1	357	308
117	São João da Boa Vista (Cel. Joaquim José)	443	11	1	1	1	1	1	1	1	1	1	1	1	1	295	590
118	São João da Bocaina	482	1	1	1	1	1	1	1	1	1	1	1	1	1	125	228
119	São José dos Campos (Olympio Catão)	677	8	1	5	1	1	1	1	1	1	1	1	1	1	259	489
120	São José do Rio Pardo (Dr. C. Rodrigues)	235	1	1	1	1	1	1	1	1	1	1	1	1	1	250	230
121	São Luiz do Parahytinga (Doming. de Castro)	520	5	11	3	1	1	1	1	1	1	1	1	1	1	201	347
122	São Manoel Dr. Augusto Reis	358	1	1	1	1	1	1	1	1	1	1	1	1	1	209	149
123	São Pedro	557	2	1	2	1	1	1	1	1	1	1	1	1	1	330	226
124	São Roque (Bernardino de Campos)	219	1	1	1	1	1	1	1	1	1	1	1	1	1	208	219
125	São Sebastião (Henrique Botelho)	155	3	2	2	2	2	2	2	2	2	2	2	2	2	347	208
126	São Simão (Simão Silva)	478	1	5	2	1	1	1	1	1	1	1	1	1	1	284	208
127	São Vicente	437	6	2	2	2	2	2	2	2	2	2	2	2	2	149	311
128	Serra Negra	529	3	4	1	1	1	1	1	1	1	1	1	1	1	215	325
129	Sertãozinho	554	2	1	1	1	1	1	1	1	1	1	1	1	1	333	235
130	Socorro	457	5	2	4	1	1	1	1	1	1	1	1	1	1	438	237
131	Sorocaba (Antonio Padilha)	904	2	2	15	1	1	1	1	1	1	1	1	1	1	419	208
132	Sorocaba (Visconde de Porto Seguro)	381	2	1	1	1	1	1	1	1	1	1	1	1	1	386	425
133	Tambahú	608	4	2	2	1	1	1	1	1	1	1	1	1	1	254	425
134	Taquaritinga	617	4	2	2	1	1	1	1	1	1	1	1	1	1	601	32
135	Tatuhy	457	2	3	1	1	1	1	1	1	1	1	1	1	1	327	188
136	Taubaté (Dr. Lopes Chaves)	492	1	4	1	1	1	1	1	1	1	1	1	1	1	492	21
137	Taubaté (Dr. Moreira de Barros)	390	1	1	1	1	1	1	1	1	1	1	1	1	1	393	21
138	Taubaté 3. ^o	354	1	1	1	1	1	1	1	1	1	1	1	1	1	317	190
139	Taubaté 4. ^o	331	1	1	1	1	1	1	1	1	1	1	1	1	1	441	190
140	Tieté	186	0	1	1	1	1	1	1	1	1	1	1	1	1	186	8
141	Ubatuba (Dr. Esteves da Silva)	258	1	1	7	1	1	1	1	1	1	1	1	1	1	221	91
142	Villa Bella	937	2	1	1	1	1	1	1	1	1	1	1	1	1	412	21
143	Ytú (Cesario Motta)	525	2	1	1	1	1	1	1	1	1	1	1	1	1	419	108
144	Ytú (Convenção de Ytú)	630	2	1	1	1	1	1	1	1	1	1	1	1	1	525	115
145	Itapetininga (Escola Peixoto Gomide)	301	1	1	1	1	1	1	1	1	1	1	1	1	1	190	118
146	São Carlos (Escola Modelo)	301	1	1	1	1	1	1	1	1	1	1	1	1	1	301	118
TOTAL		71.524	368	488	306	10	11	154	20	250	42.587	36.511					

PARTE IV
4.^{me} Partie
Estado de São Paulo
État de Saint Paul

Instrução publica Estadual

Instruction publique de l'État

MAPPA VIII
8.^{me} Tableau
ANNO DE 1918
Année 1918

Matricula nas Escolas Normaes Secundarias e Primarias
Matricule dans les Écoles Normales Secondaires et Primaires

Numero de ordem Número d'ordre	ALUMNOS MATRICULADOS NA Élèves immatriculés à :	Masculinos Masculins	Femininos Féminins	TOTAL
2	Escola Normal Primaria Annexa a Secundaria da Capital École Normale Primaire Annexe à la Secondaire de la Capitale	220	267	487
3	Escola Normal Secundaria de São Carlos École Normale Secondaire de São Carlos	43	158	106
4	Escola Normal Secundaria de Itapetininga École Normale Secondaire de Itapetininga	80	103	273
5	Escola Normal Primaria do Braz École Normale Primaire do Braz	—	435	435
6	Escola Normal Primaria de Campinas École Normale Primaire de Campinas	91	225	316
7	Escola Normal Primaria de Piracicaba École Normale Primaire de Piracicaba	110	187	308
8	Escola Normal Primaria de Guaratinguetá École Normale Primaire de Guaratinguetá	127	170	297
9	Escola Normal Primaria de Pirassununga École Normale Primaire de Pirassununga	85	187	272
10	Escola Normal Primaria de Casa Branca École Normale Primaire de Casa Branca	75	178	253
11	Escola Normal Primaria de Botucatu École Normale Primaire de Botucatu	58	102	216
TOTAL		999	2.424	3.423

RESUMO

Résumé	
Secção masculina Section masculine	999
Secção feminina Section féminine	2.424
TOTAL	3.423

PARTE IV
4.^{me} Partie

Estado de São Paulo
État de Saint Paul

Movimento de promoções nas Escolas Normaes do Estado em 1918

Mouvement de promotions dans les Écoles Normales de l'État en 1918

MAPPA IX

9.^{me} Tableau

ANNO DE 1918

Année 1918

Instrução Publica Estadual

Instruction publique de l'État

Numero de ordem Número d'ordre	ESCOLAS Écoles	Para o 2. ^o anno À la 2. ^{me} année		Para o 3. ^o anno À la 3. ^{me} année		Para o 4. ^o anno À la 4. ^{me} année		TOTAL
		Masculino	Feminino	Masculino	Feminino	Masculino	Feminino	
		Masculin	Féminin	Masculin	Féminin	Masculin	Féminin	
1	Capital — Secundaria da Praça	5	43	17	52	35	70	222
	Capitale — Secondaire de la Place							
2	Capital — Primaria da Praça	34	63	36	50	34	44	261
	Capitale — Primaire de la Place							
3	Capital — Braz (Primaria)	—	108	—	50	—	81	239
	Capitale — Braz (Primaire)							
4	Botucatu — Primaria	6	39	7	36	24	37	149
	Botucatu — Primaire							
5	Campinas — Primaria	4	38	17	40	23	46	168
	Campinas — Primaire							
6	Casa Branca — Primaria	18	44	10	38	18	41	173
	Casa Branca — Primaire							
7	Guaratingueta — Primaria	10	42	28	33	35	37	191
	Guaratingueta — Primaire							
8	Itapetininga — Secundaria	5	39	19	30	20	39	161
	Itapetininga — Secondaire							
9	Piracicaba — Primaria	15	41	29	41	27	41	194
	Piracicaba — Primaire							
10	Pirassununga — Primaria	13	26	8	35	14	40	136
	Pirassununga — Primaire							
11	São Carlos — Secundaria	10	30	7	31	12	49	148
	São Carlos — Secondaire							
	TOTAL	121	522	187	445	242	525	2.012

PARTE IV
4.^{me} Partie

Estado de São Paulo
État de Saint Paul

Estatistica do curso complementaar correspondente ao anno de 1918

Statistique du cours complémentaire correspondante à l'année 1918

MAPPA X

10 Tableau

ANNO DE 1918

Année 1918

Instrução publica Estadual

Instruction publique de l'État

Numero de ordem Número d'ordre	ESCOLAS Écoles	Materia geral Matière générale			Eliminados Éliminés		Existentes Existants		Promovidos Promus		Porcentagem das promoções Pourcentage de promotions	Repetentes Répétiteurs	
		Masculino	Feminino	Féminin	Masculino	Feminino	Masculino	Feminino	Masculino	Feminino			
		Masculin	Féminin	Masculin	Féminin	Masculin	Féminin	Masculin	Féminin	Masculin		Féminin	
1	Escola Normal Secundaria da Capital	48	58	6	1	42	57	30	37	76,7	3	20	
	École Normale Secondaire de la Capitale												
2	Escola Normal de Itapetininga	33	46	8	3	25	43	21	36	83,8	4	7	
	École Normale de Itapetininga												
3	Escola Normal de São Carlos	30	43	5	3	31	40	23	38	78,3	8	7	
	École Normale de São Carlos												
4	Escola Normal de Campinas	24	50	2	3	22	47	15	46	88,4	7	1	
	École Normale de Campinas												
5	Escola Normal de Piracicaba	24	45	5	1	19	44	18	39	90,4	1	5	
	École Normale de Piracicaba												
6	Escola Normal de Guaratinguetá	23	52	1	1	22	51	16	45	80,4	6	6	
	École Normale de Guaratinguetá												
7	Escola Normal de Pirassununga	23	40	1	4	22	42	17	39	87,5	5	3	
	École Normale de Pirassununga												
8	Escola Normal de Botucatu	12	21	—	3	12	18	9	15	79,1	3	3	
	École Normale de Botucatu												
9	Escola Normal de Casa Branca	10	27	1	—	9	27	9	18	83,8	—	9	
	École Normale de Casa Branca												
10	Escola Normal do Braz	—	95	—	0	—	88	—	63	71,5	—	1	
	École Normale do Braz												
	TOTAL	233	483	29	25	204	457	167	371	81,9	37	62	

RESUMO:

Materia geral — Sexo masculino	233	—	Sexo feminino	483
Matière générale — Sexe masculin		—	Sexe féminin	
Eliminados — Sexo masculino	29	—	Sexo feminino	25
Éliminés — Sexe masculin		—	Sexe féminin	
Existentes no fim do anno — Sexo masculino	204	—	Sexo feminino	457
Existants à la fin de l'année — Sexe masculin		—	Sexe féminin	
Promovidos — Sexo masculino	167	—	Sexo feminino	371
Promus — Sexe masculin		—	Sexe féminin	
Repetentes — Sexo masculino	37	—	Sexo feminino	62
Répétiteurs — Sexe masculin		—	Sexe féminin	
Porcentagem de promoções	81,9			
Pourcentage de promotions				

PARTE IV
4.^{me} Partie
Estado de São Paulo
État de Saint Paul

Instrução publica Estadual

Instruction publique de l'État

MAPPA XI
11.^{me} Tableau
ANNO DE 1918
Année 1918

Estabelecimentos annexos às Escolas Normaes do Estado—1918
Établissements annexes aux Écoles Normales de l'État—1918

Numero de ordem Número d'ordre	ALUMNOS MATRICULADOS Élèves matriculés	Masculino Masculin	Feminino Féminin	TOTAL	TOTAL por escola
1	Escola Secundaria da Capital : École Secondaire de la Capitale				
	a) Curso Complementar Cours Complémentaire	48	58	106	
	b) Escola «Caetano de Campos» École «Caetano de Campos»	273	283	556	
	c) Escola isolada modelo École isolée modèle	51	59	110	
	d) Jardim da Infancia Jardin de l'enfance	103	102	205	680
2	Escola Normal de São Carlos : École Normale de São Carlos				
	a) Curso Complementar Cours Complémentaire	30	48	78	
	b) Escola Modelo École Modèle	153	153	306	
	c) Escola isolada modelo École isolée modèle	41	43	84	469
3	Escola Normal de Itapetininga : École Normale de Itapetininga				
	a) Curso Complementar Cours Complémentaire	33	40	73	
	b) Escola «Peixoto Gomide» École «Peixoto Gomide»	310	330	640	
	c) Escola isolada modelo École isolée modèle	20	17	37	702
4	Escola Normal do Braz : École Normale du Braz				
	a) Curso Complementar Cours Complémentaire	—	95	95	
	b) Grupo Escolar Modelo Groupe Scolaire Modèle	311	301	612	
	c) Escola isolada modelo École isolée modèle	51	61	112	909
5	Escola Normal de Campinas : École Normale de Campinas				
	a) Curso Complementar Cours Complémentaire	24	50	74	
	b) Grupo Escolar Modelo Groupe Scolaire Modèle	405	429	834	
	c) Escola isolada modelo École isolée modèle	59	48	107	1.010
6	Escola Normal de Piracicaba : École Normale de Piracicaba				
	a) Curso Complementar Cours Complémentaire	24	45	69	
	b) Grupo Escolar Modelo Groupe Scolaire Modèle	206	105	311	
	c) Escola isolada modelo École isolée modèle	48	48	96	576

PARTE IV
4.^{me} Partie
Estado de São Paulo
État de Saint Paul

Instrução publica Estadual

Instruction publique de l'État

MAPPA XI
11.^{me} Tableau
ANNO DE 1918
Année 1918

Estabelecimentos annexos às Escolas Normaes do Estado—1918
Établissements annexes aux Écoles Normales de l'État—1918

Numero de ordem Número d'ordre	ALUMNOS MATRICULADOS Élèves matriculés	Masculino Masculin	Feminino Féminin	TOTAL	TOTAL por escola
7	Escola Normal de Guaratinguetá : École Normale de Guaratinguetá				
	a) Curso Complementar Cours Complémentaire	23	52	75	
	b) Grupo Escolar Modelo Groupe Scolaire Modèle	180	179	359	
	c) Escola isolada modelo École isolée modèle	39	38	77	511
8	Escola Normal de Pirassununga : École Normale de Pirassununga				
	a) Curso Complementar Cours Complémentaire	23	46	69	
	b) Grupo Escolar Modelo Groupe Scolaire Modèle	117	167	284	
	c) Escola isolada modelo École isolée modèle	57	43	100	456
9	Escola Normal de Casa Branca : École Normale de Casa Branca				
	a) Curso Complementar Cours Complémentaire	10	27	37	
	b) Grupo Escolar Modelo Groupe Scolaire Modèle	335	315	650	
	c) Escola isolada modelo École isolée modèle	42	45	87	774
10	Escola Normal de Botucatu : École Normale de Botucatu				
	a) Curso Complementar Cours Complémentaire	12	21	33	
	b) Grupo Escolar Modelo Groupe Scolaire Modèle	169	185	354	
	c) Escola isolada modelo École isolée modèle	58	56	114	489
	TOTAL	3.288	3.597	6.885	6.885

RESUMO Résumé

a) Curso Complementar Cours Complémentaire	716
b) Escolas Modelo Écoles Modèle	5.029
c) Jardim da Infancia Jardin des enfants	205
d) Escolas isoladas modelo Écoles isolées modèle	935 — 6.885

Sexo masculino Sexe masculin	3.288
Sexo feminino Sexe féminin	3.597 — 6.885

PARTE IV
4.^{me} Partie
Estado de São Paulo
État de Saint Paul

Instrução pu Instruction pu

Matricula e frequencia nas Escolas
Matricule et fréquence dans les écoles

Numero de ordem N ^o d'ordre	ESCOLAS REUNIDAS Écoles réunies	MATRICULA GERAL Matricule générale			MATRICULA EFFECTIVA Matricule effective			FREQUENCIA EFFECTIVA Fréquence effective			Média de frequencia em relação ao numero de classes Moyenne de fréquence en relation au nombre de classes		
		SEXO Sexe		TOTAL	SEXO Sexe		TOTAL	SEXO Sexe		TOTAL			
		Masculino Masculin	Feminino Féminin		Masculino Masculin	Feminino Féminin		Masculino Masculin	Feminino Féminin				
1	Altnopolis	72	80	152	5	71	49	120	24,0	58	44	102	20,4
2	Aplahy	85	46	131	4	51	39	93	23,2	42	33	75	18,7
3	Áreas	122	78	200	7	112	71	183	25,1	90	55	145	30,7
4	Arraial dos Sousas (Campinas)	89	90	159	4	80	83	143	35,7	51	73	124	31,0
5	Barra Bonita	103	157	260	6	82	102	184	30,6	71	94	165	27,5
6	Bernardino de Campos (Santa Cruz do Rio Pardo)	85	78	163	4	81	75	139	34,7	50	68	118	31,0
7	Bury (Faxina)	81	58	139	1	56	48	99	21,7	38	29	61	16,0
8	Cerqueira Cesar	113	101	214	4	72	93	135	33,7	82	55	117	29,2
9	Conceição de Barra Mansa (Itatiba)	57	59	116	4	49	52	101	25,2	41	44	85	21,2
10	Cutia	84	46	130	4	64	46	110	27,5	52	30	88	22,2
11	Jambeiro	93	77	170	6	75	65	140	23,3	61	51	112	18,5
12	Mayrink (S. Roque)	110	60	200	4	88	82	168	42,0	95	58	153	29,5
13	Monte Alegre (Amparo)	77	70	147	4	80	56	110	29,0	49	47	98	24,0
14	Nazareth	87	51	138	4	54	37	91	22,7	40	28	68	18,5
15	Nuporanga (Orland)	91	50	141	4	61	50	111	27,7	58	48	104	28,0
16	Oleo	92	80	172	6	85	71	150	26,0	90	54	144	31,0
17	Piquete	159	136	295	8	121	105	226	28,2	95	77	172	21,5
18	Platina	70	62	132	4	59	55	114	28,5	55	52	107	26,7
19	Pontal (Sertãozinho)	108	82	190	4	90	68	158	30,5	69	58	125	31,2
20	Posse (Mogy Mirim)	131	117	248	7	78	73	151	21,5	97	63	130	18,5
21	Quiririm (Taubaté)	118	145	263	6	109	133	242	40,2	84	101	188	31,3
22	Redenção	109	90	208	6	78	77	155	25,8	78	54	112	18,6
23	Ribeirão Branco	64	51	115	2	43	81	77	25,6	31	23	54	18,0
24	Rio Preto	159	287	426	9	95	169	284	31,5	73	151	224	24,8
25	Rocinha (Jundiahy) (*)	-	-	-	-	-	-	-	-	-	-	-	-
26	Salto Grande do Paranapanema	118	91	209	4	64	40	110	27,5	48	33	81	20,2
27	Santo Antonio da Boa Vista	87	59	146	4	60	53	113	28,2	51	43	91	23,5
28	Sallesopolis	89	82	151	5	80	45	125	25,0	60	32	92	18,4
29	São José da Bela Vista (Franca)	99	72	171	5	55	58	113	22,6	44	60	104	20,8
30	Tayuva (Jaboticabal)	75	64	139	4	67	55	122	30,5	55	47	102	25,5
31	Vargem Grande (S. João da Boa Vista)	153	118	271	6	116	92	208	31,6	90	79	178	29,6
TOTAL		2 801	2 637	5 438	149	2 220	2 067	4 287	28,7	1 781	1 581	3 462	25,3

(*) As escolas de Rocinha ainda não foram installadas.

RESUMO Resumé

Matricula geral	5.439	Porcentagem de frequencia sobre a matricula	80,4
Matricule générale		Rapport de la fréquence sur la matricule	
Matricula effective	4.287	Total dos promovidos	1.462
Matricule effective		Total des promus	
Numero de classes	149	Porcentagem de promoções	42,0
Nombre de classes		Rapport de promotions	
Média de matricula por classe	28,7	Concluíram o curso	84
Moyenne de la matricule par classe		Accomplirent le cours	
Média de frequencia por classe	25,0		
Moyenne de la fréquence par classe			

blica do Estado blique de l'État

reunidas do Interior, no anno de 1918
réunies de l'Intérieur, pendant l'année 1918

MAPPA XII

12.^{me} Tableau

ANNO DE 1918

Année 1918

Porcentagem da frequencia sobre a matricula Rapport de la fréquence sur la matricule	SEXO Sexe	PROMOÇÕES Promotions						Total dos promovidos Total des promus	Concluíram o curso Accomplirent le cours	Porcentagem de promoção e de conclusão de curso Rapport de promotion et conclusion de cours	Numero de ordem N ^o d'ordre		
		Para o 2. ^o anno A la 2. ^{me} année		Para o 3. ^o anno A la 3. ^{me} année		Para o 4. ^o anno A la 4. ^{me} année							
		Masculino Masculin	Feminino Féminin	Masculino Masculin	Feminino Féminin	Masculino Masculin	Feminino Féminin						
81,6	89,7	85,0	5	13	17	12	16	30	33	43,7	1		
77,7	84,6	80,6	-	-	-	-	-	-	-	-	2		
80,3	77,4	79,2	18	10	9	9	6	37	25	38,7	3		
85,0	87,9	88,7	-	-	-	-	-	-	-	-	4		
86,5	92,1	89,6	13	34	7	10	5	25	53	39,6	5		
87,5	90,6	89,2	2	4	25	25	-	27	29	40,2	6		
87,8	80,4	81,6	31	-	8	31	5	62	11	17,3	7		
86,1	87,3	88,4	10	10	7	9	1	18	22	29,8	8		
83,0	81,6	84,1	8	15	8	10	3	14	20	46,3	9		
81,2	78,2	80,0	-	-	-	-	-	-	-	-	10		
81,3	78,1	80,0	3	3	5	0	2	10	13	22,6	11		
75,5	64,8	70,2	20	30	24	18	4	44	48	56,0	12		
81,8	83,9	82,7	2	5	4	8	1	7	20	30,3	13		
74,0	70,2	72,5	14	11	10	8	3	27	19	54,6	14		
91,8	96,0	93,8	-	-	-	-	-	-	-	-	15		
70,5	78,0	73,0	19	10	25	20	-	41	39	50,6	16		
78,4	73,3	76,1	10	10	13	8	7	30	23	25,9	17		
93,2	91,5	93,8	-	-	-	-	-	-	-	-	18		
76,8	82,3	79,1	28	11	15	10	5	48	24	47,5	19		
85,9	86,8	88,0	32	33	8	10	12	52	51	51,0	20		
77,0	78,1	77,6	-	-	-	-	-	-	-	-	21		
74,3	70,1	72,2	13	16	9	8	2	25	28	40,0	22		
72,0	67,6	70,1	-	-	-	-	-	-	-	-	23		
76,8	79,8	78,0	15	46	23	28	20	58	107	68,5	24		
75,0	71,7	73,3	22	20	20	18	-	42	38	57,0	26		
85,0	81,1	83,1	-	-	-	-	-	-	-	-	27		
75,0	71,1	73,3	43	22	15	10	4	62	35	-	28		
80,0	83,2	83,1	-	-	-	-	-	-	-	-	29		
82,0	85,4	83,6	8	11	17	17	-	25	28	42,4	30		
85,8	85,8	85,	27	21	15	14	9	55	44	61,0	31		
80,2	80,4	80,4	343	331	288	288	131	101	742	720	30	54	42,9

PARTE IV
4.ª Parte

Estado de São Paulo
État de Saint Paul

Instrução publica Estadual

Instruction publique de l'État

MAPPA XIII

13.ª Tableau

ANNO DE 1918

Année 1918

Estatística das escolas diurnas, isoladas do municipio da Capital, em 1918

Statistique des écoles diurnes isolées du municípe de la Capitale

Numero de ordem Número d'ordre	DISTRICTOS DE PAZ Districts	Numero de escolas Nombre d'écoles	Matricula geral Matricule générale			Matricula efectiva Matricule effective			Frequencia efectiva Fréquence effective			Porcentagem de frequencia Rapport de la fréquence
			Masculino Masculin	Feminino Féminin	TOTAL	Masculino Masculin	Feminino Féminin	TOTAL	Masculino Masculin	Feminino Féminin	TOTAL	
1	Belemzinhb	10	312	212	524	227,3	170,5	397,8	184,4	183,1	367,5	
2	Bella Vista	11	224	313	537	137,5	216,0	353,5	138,3	144,8	283,1	
3	Bom Retiro	2	6	77	83	5,2	40,4	45,6	10,2	18,8	29,0	
4	Braz	5	31	214	245	22,4	184,4	206,8	7,0	87,8	94,8	
5	Butantan	18	330	887	1217	220,1	264,2	484,3	105,6	194,8	290,4	
6	Cambucy	9	156	202	358	103,4	177,4	280,8	87,8	110,6	198,4	
7	Consolação	7	114	288	402	178,9	148,8	327,7	127,7	118,4	246,1	
8	Lapa	11	227	275	502	168,0	171,4	339,4	120,0	180,4	290,4	
9	Liberdade	1	21	23	44	15,4	14,0	29,4	11,0	13,7	24,7	
10	Moóca	2	87	21	108	39,0	14,0	53,0	12,6	18,2	30,8	
11	Nossa Senhora do O'	10	161	220	381	152,0	127,7	279,7	104,3	117,2	221,5	
12	Penha											
13	Sant'Anna	10	231	253	484	171,3	188,7	360,0	130,0	134,9	264,9	
14	Santa Cecilia	8	201	193	394	111,1	123,1	234,2	88,8	92,0	180,8	
15	Santa Ephigenia	3	16	109	125	8,4	73,4	81,8	7,1	60,8	67,9	
16	São Miguel	5	117	98	215	74,0	87,1	161,1	51,3	66,8	118,1	
17	Sé	1	42	42	84		33,4	33,4	27,0	27,0	54,0	
18	Villa Marianna	12	252	807	1059	107,6	198,4	306,0	128,9	142,8	271,7	
TOTAL		125	2.466	3.125	5.591	1.893,1	2.183,7	4.076,8	1.326,8	1.649,8	2.976,6	76,7

RESUMO

Resumé

Matricula efectiva por escola	31
Matricule effective pour école	
Frequencia efectiva por escola	23,8
Fréquence effective pour école	
Porcentagem de frequencia	76,7
Pourcentage de fréquence	

MAPPA XIV

14.ª Tableau

Estatística das escolas, nocturnas, isoladas e agrupadas do municipio da Capital, em 1918

Statistique des écoles nocturnes, isolées et groupées du municípe de la Capitale

Numero de ordem Número d'ordre	ESCOLAS Écoles	Numero de escolas Nombre d'écoles	Matricula geral Matricule générale	Matricula efectiva Matricule effective	Frequencia efectiva Fréquence effective	Porcentagem de frequencia Rapport de la fréquence
1	Escolas isoladas Écoles isolées	11	642	435	288	66,8
2	Escolas agrupadas Écoles groupées	36	2.843	1.814	858	65,2
TOTAL		47	3.285	1.749	1.146	65,7

Matricula efectiva por escola	37,2
Matricule effective pour école	
Frequencia efectiva por escola	24,8
Fréquence effective pour école	

RESUMO

Resumé

Matriculas das escolas diurnas	5.501
Matricules des écoles diurnes	
Matriculas das escolas nocturnas	3.285
Matricules des écoles nocturnes	
Matriculas das 4 escolas isoladas-modelo	225
Matricules de 4 écoles isolées-modèle	
TOTAL	9.101

PARTE IV
4.ª Parte

Estado de São Paulo
État de Saint Paul

Instrução publica Estadual

Instruction publique de l'État

MAPPA XV

15.ª Tableau

ANNO DE 1918

Année 1918

Relação dos municipios do Estado com a matricula, frequencia e outros dados sobre as escolas isoladas do Interior, em 1918

Relation des municípes de l'État d'après la matricule, fréquence et d'autres renseignements sur les écoles isolées de l'Intérieur, en 1918

Numero de ordem Número d'ordre	MUNICIPIOS Municipes	Matricula geral Matricule générale			Matricula efectiva Matricule effective			Frequencia efectiva Fréquence effective			Média de escolas providas Moyenne des écoles provues					Média de matricula efectiva Moyenne de matricule effective	Média de frequencia efectiva Moyenne de fréquence effective	Porcentagem de frequencia Rapport de la fréquence
		Masculino Masculin	Feminino Féminin	TOTAL	Masculino Masculin	Feminino Féminin	TOTAL	Masculino Masculin	Feminino Féminin	TOTAL	Urbanas Urbanes	Distriticas Des districts	Rurales Rurales	TOTAL				
1	Agudos	118	55	173	100	48	148	67	34	101	1	3		4	37,0	25,5	68,9	
2	Amparo	229	83	312	155	81	236	132	43	175	2	0		8	29,5	25,5	86,4	
3	Angatuba	253	78	331	202	68	270	128	48	176	1	8		9	30,0	10,5	65,1	
4	Anhemby	32	13	45	29	13	42	22	9	31	2	2		2	21,0	15,5	78,8	
5	Annapolis	80	97	177	111	67	178	50	59	109	5	5		5	28,2	23,0	68,8	
6	Apiaby	189	21	210	94	19	113	66	16	82	4	4		4	28,2	20,5	72,5	
7	Araçariquama	98	90	188	87	71	158	50	48	98	2	3		5	31,0	20,8	65,8	
8	Araçatuba	234	186	420	140	140	280	160	127	287	9	9		9	32,1	31,8	99,8	
9	Araras	94	78	172	94	55	149	58	50	108	4	4		4	20,7	27,0	90,7	
10	Aréas	88	24	112	80	21	101	20	15	35	2	2		2	24,6	17,5	71,4	
11	Assis	27	108	135	18	61	79	15	52	67	8	8		8	28,8	28,3	84,8	
12	Atibaia	284	121	405	164	100	264	129	85	214	2	8		10	28,4	21,4	81,0	
13	Avaré	70	70	140	52	52	104	52	88	140	1	1		4	26,4	10,0	79,0	
14	Bananal	125	37	162	70	45	115	60	34	94	4	4		4	31,2	28,5	75,2	
15	Barry	100	73	173	87	64	151	58	58	116	5	5		5	29,0	21,0	80,7	
16	Barra Bonita	36	48	84	48	84	84	28	28	56	1	1		1	34,0	26,0	76,4	
17	Barretos	64	61	125	80	51	131	43	21	64	2	1		3	27,0	28,0	88,9	
18	Batataes	81	81	162	50	81	131	43	21	64	2	1		3	20,1	21,8	78,5	
19	Bauri	178	213	391	61	113	174	50	87	137	5	5		5	34,1	27,1	78,7	
20	Bebedouro	100	84	184	83	41	124	68	35	103	5	4		5	31,0	25,7	82,2	
21	Bica de Pedra	227	117	344	108	72	180	77	58	135	4	4		4	31,0	20,5	66,7	
22	Boa Esperança	41	45	86	31	37	68	25	28	53	4	2		2	23,0	16,7	72,8	
23	Bom Sucesso	78	82	160	48	44	92	33	33	66	4	4		4	23,0	16,7	72,8	
24	Botucatu	294	216	510	214	104	318	188	180	368	4	8		11	31,4	25,0	80,0	
25	Bragança	228	183	411	190	108	298	178	102	280	7	3		10	28,8	28,0	90,0	
26	Brodowski	11	16	27	10	15	25	9	14	23	1	1		1	28,5	28,0	90,0	
27	Brotas	129	184	313	79	62	141	78	84	162	6	6		6	21,6	18,0	75,4	
28	Buquira	52	54	106	80	45	125	40	35	75	4	4		4	21,6	18,0	75,4	
29	Cabreúva	232	130	362	141	118	259	114	67	181	7	4		11	28,5	21,7	75,5	
30	Caçapava	320	211	531	220	171	391	202	174	376	4	10		14	31,8	29,8	92,9	
31	Cachoeira	110	69	179	101	58	159	68	48	116	2	3		5	21,0	27,0	91,8	
32	Caconde	59	40	99	40	41	81	38	38	76	2	2		2	40,5	27,0	66,2	
33	Cajuru	81	61	142	34	34	68	30	30	60	2	2		2	17,0	15,0	88,2	
34	Campinas	1.278	1.863	3.141	1.273	1.352	2.625	1.018	1.078	2.096	24	58		80	28,8	28,0	84,3	
35	Campo Largo de Sorocaba	192	161	353	135	117	252	110	95	205	4	7		11	22,0	18,0	81,3	
36	Campos Novos do Para- napanema	100	81	181	52	80	132	44	67	111	2	2		2	26,0	25,5	84,0	
37	Cananéia	90	139	229	77	105	182	50	77	127	4	2		6	30,0	22,1	73,0	
38	Capão Bonito do Para- napanema	20	20	40	28	28	56	18	18	36	1	1		1	28,0	18,0	64,2	
39	Capivary	102	97	199	97	59	156	65	42	107	4	3		4	39,0	28,7	73,5	
40	Caraguatatuba	74	67	141	67	52	119	44	39	83	4	4		4	28,7	20,7	69,7	
41	Casa Branca	142	142	284	104	121	225	82	108	190	1	8		7	32,1	27,1	84,4	
42	Catanduva	64	74	138	40	57	97	37	48	85	2	2		3	28,8	25,9	74,5	
43	Cerqueira Cesar																	
44	Conceição de Monte Ale- gre	59	57	116	81	85	166	23	27	50	2	1		3	22,0	16,8	75,7	
45	Conchas	118	86	204	72	70	142	56	59	115	4	4		4	36,6	28,7	80,0	
46	Cotia	101	100	201	101	100	201	64	88	152	1	8		6	36,0	25,8	71,8	
47	Cravinhos	75	75	150	58	57	115	48	48	96	1	4		4	23,7	22,2	77,8	
48	Cruzeiro	187	102	289	171	104	275	107	77	184	1	10		11	26,0	16,7	66,6	
49	Cuaba	148	60	208	118	41	159	90	38	128	1	8		6	25,6	20,5	79,8	
50	Descalvado																	
51	Dourado	85	85	170	21	21	42	15	15	30	1	1		1	21,0	15,0	71,4	
52	Dous Corregos	87	88	175	65	28	93	43	22	65	3	3		3	27,6	22,6	81,8	
53	Espirito Santo do Pi- tuhá	318	180	498	225	94	319	140	85	224	1	8		9	35,4	28,7	67,0	
54	Espirito Santo do Tur- vo	80	40	120	28	10	38	17	25	42	2	2		2	22,5</			

PARTE IV
4.me Partie

Instrução publica Estadual

MAPPA XV
15.me Tableau
ANNO DE 1918
Année 1918

Estado de São Paulo
État de Saint Paul

Instruction publique de l'État

Relação dos municípios do Estado com a matrícula, frequência e outros dados sobre as escolas isoladas do Interior, em 1918

Relation des municipes de l'État d'après la matricule, fréquence et d'autres renseignements sur les écoles isolées de l'Intérieur, en 1918

Table with columns: MUNICIPIOS, Matrícula geral (Masculino, Feminino, TOTAL), Matrícula efectiva (Masculino, Feminino, TOTAL), Frequencia efectiva (Masculino, Feminino, TOTAL), Média de escolas providas (Urbanas, Distritales, Rurales, TOTAL), Média de matrícula efectiva, Média de frequência efectiva, Média de frequência e média de frequência por distrito e média de frequência.

PARTE IV
4.me Partie

Instrução publica Estadual

MAPPA XV
15.me Tableau
ANNO DE 1918
Année 1918

Estado de São Paulo
État de Saint Paul

Instruction publique de l'État

Relação dos municípios do Estado com a matrícula, frequência e outros dados sobre as escolas isoladas do Interior, em 1918

Relation des municipes de l'État d'après la matricule, fréquence et d'autres renseignements sur les écoles isolées de l'Intérieur, en 1918

Table with columns: MUNICIPIOS, Matrícula geral (Masculino, Feminino, TOTAL), Matrícula efectiva (Masculino, Feminino, TOTAL), Frequencia efectiva (Masculino, Feminino, TOTAL), Média de escolas providas (Urbanas, Distritales, Rurales, TOTAL), Média de matrícula efectiva, Média de frequência efectiva, Média de frequência e média de frequência por distrito e média de frequência.

PARTE IV
4.^{me} Partie
Estado de São Paulo
État de Saint Paul

Instrução publica Estadual
Instruction publique de l'État

MAPPA XVI
16.^{me} Tableau
ANNO DE 1918
Année 1918

Resumo geral da estatística do ensino, na Capital do Estado, em 1918
Resumé général de la statistique de l'enseignement, dans la Capitale, à 1918

Numero de orden Número d'ordre	ESTABELECIMENTOS DE ENSINO Établissements d'enseignement	Numero de estabelecimentos Nombre d'établissements	ALUMNOS MATRICULADOS Élèves inscrits												TOTAL GERAL Total général
			Curso primario Cours primaire			Curso secundario Cours secondaire			Curso profissional Cours professionnel			Curso superior Cours supérieur			
			Masculino Masculin	Feminino Féminin	TOTAL	Masculino Masculin	Feminino Féminin	TOTAL	Masculino Masculin	Feminino Féminin	TOTAL	Masculino Masculin	Feminino Féminin	TOTAL	
	Estabelecimentos mantidos pela União Établissements maintenus par l'Union														
1	Escola de Aprendizes Artífices École d'Apprentis Artisans	1						150		150				150	
2	Faculdade de Direito Faculté de Droit	1								383	1	384		384	
	Estabelecimentos mantidos por particulares, subvencionados e não subvencionados pelo Estado Établissements maintenus par les particuliers, subventionnés et non subventionnés par l'État				24.372			3.890		3.788			911	32.049	
	TOTAL				61.960			4.515		6.545			1.712	74.933	

PARTE IV
4.^{me} Partie
Estado de São Paulo
État de Saint Paul

Instrução publica Estadual
Instruction publique de l'État

MAPPA XVI
16.^{me} Tableau
ANNO DE 1918
Année 1918

Resumo geral da estatística do ensino, no Interior do Estado, em 1918
Resumé général de la statistique de l'enseignement, dans le Interior de l'État, à 1918

Numero de orden Número d'ordre	ESTABELECIMENTOS DE ENSINO Établissements de l'enseignement	Numero de estabelecimentos Nombre d'établissements	ALUMNOS MATRICULADOS Élèves inscrits												TOTAL GERAL Total général				
			Curso primario Cours primaire				Curso secundario Cours secondaire				Curso profissional Cours professionnel					Curso superior Cours supérieur			
			Masculino Masculin	Feminino Féminin	TOTAL	Masculino Masculin	Feminino Féminin	TOTAL	Masculino Masculin	Feminino Féminin	TOTAL	Masculino Masculin	Feminino Féminin	TOTAL		Masculino Masculin	Feminino Féminin	TOTAL	
	INTERIOR Intérieur																		
	Estabelecimentos mantidos pelo Estado Établissements maintenus par l'État																		
1	Grupos escolares Groupes scolaires	141	37.309	31.856	72.165										72.165				
2	Escolas modelo anexas Écoles modèle annexes	2	463	483	946										946				
3	Escolas reunidas Écoles réunies	31	2.801	2.637	5.439										5.439				
4	Escolas isoladas, escolas e cursos nocturnos Écoles isolées, écoles et cours nocturnes	1.304	30.008	22.312	52.320										52.320				
5	Escolas do Patronato Agrícola École du Patronat Agricole	63	1.038	1.361	3.269										3.269				
6	Gymnasios de Campinas e Ribeirão Preto Gymnases de Campinas et Ribeirão Preto	2				250	189	305							305				
7	Escolas normaes secundarias Écoles normales secondaires	2							123	340	469				469				
8	Escolas normaes primarias Écoles normales primaires	6							550	1.100	1.650				1.650				
9	Escola Agrícola École Agricole	1							88		88				88				
10	Escola de Artes e Offícios Écoles de Arts et des Métiers	1							270		270				270				
11	Curso complementar anexo às Escolas normaes Cours complémentaire annexe aux Écoles normales	8													515				
	Estabelecimentos mantidos pelas municipalidades Établissements maintenus par les municipalités	358	8.318	4.146	12.464										12.464				
	Estabelecimentos mantidos pela União Établissements maintenus par l'Union	1	8		8				21		21				24				
	Estabelecimentos mantidos por particulares, subvencionados e não subvencionados pelo Estado Établissements maintenus par les particuliers, subventionnés et non subventionnés par l'État				24.026			3.134			1.088			179	28.420				
	TOTAL				170.661			3.528			3.598			179	178.473				

PARTE IV
4.^{me} Partie
Estado de São Paulo
État de Saint Paul

Instrução publica Estadual

Instruction publique de l'État

MAPPA XVII
17.^{me} Tableau
ANNO DE 1918
Année 1918

Resumo geral da estatística do ensino, no Estado, em 1918
Resumé général de la statistique de l'enseignement, dans l'État, à 1918

ESTABELECIMENTOS DE ENSINO DA CAPITAL <i>Établissements d'enseignement de la Capitale</i>	ESTABELECIMENTOS DE ENSINO DO INTERIOR <i>Établissements d'enseignement de l'Intérieur</i>		
	Numero de estabelecimentos <i>Nombre d'établissements</i>	Matricula <i>Matricule</i>	TOTAL
Estabelecimentos mantidos pelo Estado <i>Établissements maintenus par l'État</i>			
a) Curso primario <i>Cours primaire</i>	214	87 508	
b) Curso secundario <i>Cours secondaire</i>	2	025	
c) Curso profissional <i>Cours professionnel</i>	5	2 809	
d) Curso superior <i>Cours supérieur</i>	2	417	
e) Curso complementar <i>Cours complémentaire</i>		201	41 450
Estabelecimentos mantidos pela União <i>Établissements maintenus par l'Union</i>			
a) Curso profissional <i>Cours professionnel</i>	1	150	
b) Curso superior <i>Cours supérieur</i>	1	851	534
Estabelecimentos mantidos por particulares <i>Établissements maintenus par les particuliers</i>			
a) Curso primario <i>Cours primaire</i>	24	302	
b) Curso secundario <i>Cours secondaire</i>	3	800	
c) Curso profissional <i>Cours professionnel</i>	3	780	
d) Curso superior <i>Cours supérieur</i>		011	32 919
TOTAL			74 931

PARTE IV
4.^{me} Partie
Estado de São Paulo
État de Saint Paul

Instrução publica Estadual

Instruction publique de l'État

MAPPA XVIII
18.^{me} Tableau
ANNO DE 1918
Année 1918

Resumo geral da estatística do ensino, no Estado de São Paulo, em 1918
Resumé général de la statistique de l'enseignement dans l'État de Saint Paul, en 1918

ESTABELECIMENTOS <i>Établissements</i>	Capital <i>Capital</i>		Interior <i>Intérieur</i>		TOTAL	TOTAL EM 1918
	Numero de estabelecimentos <i>Nombre d'établissements</i>	Matricula geral <i>Matricule générale</i>	Numero de estabelecimentos <i>Nombre d'établissements</i>	Matricula geral <i>Matricule générale</i>		
CURSO PRIMARIO <i>Cours primaire</i>						
1 Grupos escolares <i>Groupes scolaires</i>	20	27 402	144	72 185	99 627	97 555
2 Escolas Modelo anexas <i>Écoles Modèle annexes</i>	1	576	2	940	1 502	1 502
3 Jardim da Infancia <i>Jardin de l'Enfance</i>	1	205			205	192
4 Escolas Modelo isoladas <i>Écoles Modèle isolées</i>	4	225	16	710	935	
5 Escolas isoladas, escolas e cursos nocturnos <i>Écoles isolées, écoles et cours nocturnes</i>	172	8 870	1 378	51 510	60 486	55 787
6 Instituto Disciplinar <i>Institut Disciplinaire</i>	1	200			200	184
7 Seminario das Educandas <i>Séminaire des Orphelines</i>	1	65			65	100
8 Escolas reunidas <i>Écoles réunies</i>			31	5 439	5 439	3 088
9 Escolas do Patronato Agrícola <i>Écoles du Patronat Agricole</i>			65	9 290	9 290	3 617
10 Escolas municipais <i>Écoles municipales</i>			358	12 464	12 464	12 588
11 Escolas de Aprendizizes Marinheiros <i>Écoles d'Apprentis Mariniers</i>				8	8	
12 Escolas particulares <i>Écoles privées</i>		24 362		24 025	48 387	88 237
TOTAL	269	61 960	1 994	170 661	232 621	210 785
1 Curso complementar <i>Cours complémentaire</i>	2	201	8	515	716	
CURSO SECUNDARIO <i>Cours secondaire</i>						
1 Gymnasios do Estado <i>Gymnasies de l'État</i>	3	448	2	305	843	898
2 Curso da Força Publica <i>Cours de la Force Publique</i>	1	142			142	120
3 Seminario das Educandas <i>Séminaires des Orphelines</i>	1	35			35	
4 Escolas particulares <i>Écoles privées</i>		3 810		3 133	7 023	5 768
TOTAL	5	4 515	2	3 518	8 043	6 776
CURSO PROFISSIONAL <i>Cours professionnel</i>						
1 Escolas Normaes secundarias <i>Écoles Normales secondaires</i>	1	373	2	469	842	902
2 Escolas Normaes primarias <i>Écoles Normales primaires</i>	2	922	6	1 650	2 581	2 821
3 Escola Profissional Masculina <i>École Professionnelle du sexe masculin</i>	1	630			630	787
4 Escola Profissional Feminina <i>École Professionnelle du sexe féminin</i>	1	593			593	613
5 Instituto Disciplinar <i>Institut Disciplinaire</i>		82			82	
6 Escola Aprendizizes Artífices <i>École d'Apprentis Artífices</i>	1	150			150	175
7 Escola Agrícola «Luz de Queiroz» <i>École Agricole «Luz de Queiroz»</i>			1	88	88	96
8 Escola de Artes e Offícios <i>École d'Arts et de Métiers</i>			1	270	270	102

PARTE IV
4.ª Parte
Estado de São Paulo
État de Saint Paul

Instrução publica Estadual

Instruction publique de l'État

Resumo geral por cursos
Resumé général par cours

MAPPA XIX
19.ª Tableau
ANNO DE 1918
Année 1918

Numero de ordem Número d'ordre	ESTABELECIMENTOS Établissements	CAPITAL Capital	INTERIOR Intérieur	TOTAL	TOTAL DOS TOTAES
1. — CURSO PRIMARIO : Cours primaire					
1	Matricula nos estabelecimentos mantidos pelo Estado Matricule aux établissements maintenus par l'État	37 598	134 167	171.767	
2	Matricula nos estabelecimentos mantidos pelas municipalidades Matricule aux établissements maintenus par les municipalités		12.464	12.464	
3	Matricula nos estabelecimentos da União Matricule aux établissements maintenus par l'Union		3	3	
4	Matricula nos estabelecimentos mantidos por particulares Matricule aux établissements maintenus par les particuliers	21.302	21.025	48.387	232.621
2. — Curso complementar : Cours complémentaire					
3. — CURSO SECUNDARIO : Cours secondaire					
1	Matricula nos estabelecimentos mantidos pelo Estado Matricule aux établissements maintenus par l'État	625	895	1.020	
2	Matricula nos estabelecimentos particulares Matricule aux établissements particuliers	3 890	3 133	7.023	8 043
4. — CURSO PROFISSIONAL : Cours professionnel					
1	Matricula nos estabelecimentos mantidos pelo Estado Matricule aux établissements maintenus par l'État	2.609	2.485	5.095	
2	Matricula nos estabelecimentos mantidos pela União Matricule aux établissements maintenus par l'Union	150	21	171	
3	Matricula nos estabelecimentos particulares Matricule aux établissements particuliers	3.780	3 081	4 .869	10.185
5. — CURSO SUPERIOR : Cours supérieur					
1	Matricula nos estabelecimentos mantidos pelo Estado Matricule aux établissements maintenus par l'État	417		417	
2	Matricula nos estabelecimentos mantidos pela União Matricule aux établissements maintenus par l'Union	384		384	
3	Matricula nos estabelecimentos particulares Matricule aux établissements particuliers	911	179	1.090	1.891
TOTAL					253.406

PARTE IV
4.ª Parte
Estado de São Paulo
État de Saint Paul

Instrução publica Estadual

Instruction publique de l'État

Resumo geral da estatística do ensino no Estado de São Paulo, em 1918
Resumé général de la statistique de l'enseignement dans l'État de Saint Paul, en 1918

MAPPA XIX
19.ª Tableau
ANNO DE 1918
Année 1918

Numero de ordem Número d'ordre	ESTABELECIMENTOS Établissements	Capital Capital		Interior Intérieur		TOTAL	TOTAL EM 1917
		Numero de estabelecimentos Nombre d'établissements	Matricula geral Matricule générale	Numero de estabelecimentos Nombre d'établissements	Matricula geral Matricule générale		
9	Escolas de Aprendizes marinhoiros Écoles d'Apprentis Mariniers				21	21	
10	Escolas particulares Écoles privées		3 789		1.033	4.890	4.813
TOTAL			6 545		3.599	10.135	10.112
CURSO SUPERIOR : Cours supérieur							
1	Escola Polytechnica École Polytechnique	1	174			174	191
2	Faculdade de Medicina Faculté de Médecine	1	243			243	197
3	Faculdade de Direito Faculté de Droit	1	384			384	438
4	Escolas particulares Écoles privées		911		179	1.090	1.014
TOTAL			1.712		179	1.891	1.870

RESUMO
Resumé

Curso primario Cours primaire	232.621
Curso complementar Cours complémentaire	710
Curso secundario Cours secondaire	8 013
Curso profissional Cours professionnel	10.135
Curso superior Cours supérieur	1.891
TOTAL GERAL Total général	253 406

EM 1917

Curso primario Cours primaire	210.785
Curso secundario Cours secondaire	6.776
Curso profissional Cours professionnel	10.112
Curso superior Cours supérieur	1.870
TOTAL GERAL Total général	229.543

Accrescimento sobre 1917
Augmentation sur 1917

23.863

Accrescimento somente no curso primario
Augmentation seulement au cours primaire

21.886

PARTE IV
4.ª Parte
Estado de São Paulo
État de Saint Paul

Instrução publica Municipal
Instruction publique Municipale

MAPPA XX
20.ª Tableau
ANNO DE 1918
Année 1918

Numero de ordem Número d'ordre	MUNICIPIOS Municipes	Numero de escolas Nombre d'écoles	Alunos matriculados Élèves inscrits		TOTAL
			Masculinos Mascuins	Femininos Féminins	
			1	Agudos	
2	Amparo	10	185	127	292
3	Araraquara	10	284	60	380
4	Avaré	8	78	24	102
5	Barra Bonita	1	38	—	38
6	Batataes	8	50	—	50
7	Baurú	8	132	94	226
8	Barretos	11	228	165	318
9	Bebedouro	9	193	70	258
10	Bragança	12	338	77	413
11	Brodowski	1	26	—	26
12	Brotas	2	49	13	82
13	Botucatu	7	135	60	196
14	Boa Esperança	2	32	29	61
15	Catanduva	5	117	122	239
16	Casa Branca	1	48	—	48
17	Campinas	17	417	332	749
18	Franca	11	380	70	450
19	Igarapava	3	70	15	85
20	Itapolis	6	148	92	208
21	Ituverava	1	40	—	40
22	Jaboticabal	11	278	122	400
23	Limeira	7	178	46	222
24	Lorena	3	79	15	94
25	Mococa	2	50	28	78
26	Mogy das Cruzes	2	31	12	43
27	Mogy Mirim	7	171	50	221
28	Monte Alto	10	205	184	389
29	Monte Azul	4	76	78	154
30	Olympia	17	292	227	519
31	Orlandia	6	149	97	246
32	Parahybuna	2	47	—	47
33	Pederneiras	2	62	19	81
34	Pindamonhangaba	3	55	38	88
35	Pitangueiras	3	33	40	73
36	Piracicaba	12	279	72	351
37	Pirajuhy	4	103	2	105
38	Rio Claro	7	229	182	411
39	Ribeirão Bonito	1	13	13	26
40	Ribeirão Preto	5	107	41	148
41	Santo Antonio d'Alegria	1	50	—	50
42	São Carlos	9	182	178	260
43	São João da Boa Vista	15	350	172	522
44	São João da Bocaina	3	83	39	122
45	São Manoel	6	—	—	189
46	São José do Rio Pardo	5	69	68	137
47	São Simão	1	25	—	25
48	Santa Adelia	6	168	43	211
49	Santa Rita do Passa Quatro	1	38	—	38
50	Santos	81	975	980	1.855
51	Sertãozinho	8	47	80	83
52	Serra Negra	6	138	—	168
53	Sorocaba	10	391	158	380
54	Taquaritinga	13	211	132	343
55	Taubaté	14	304	123	427
56	Tieté	1	18	14	32
57	Tambuí	1	11	8	22
TOTAL		338	8.318	4.146	12.464

Extrahido do «Anuario do Ensino» de 1918.
Extrait de l'Annuaire de l'Enseignement de 1918.

PARTE IV
4.ª Parte
Estado de São Paulo
État de Saint Paul

Instrução particular
Instruction privée

MAPPA XXI
21.ª Tableau
ANNO DE 1918
Année 1918

Mappa geral dos alumnos matriculados durante o anno de 1918
Tableau général des élèves inscrits pendant l'année 1918

Numero de ordem Número d'ordre	MUNICIPIOS Municipes	Numero de escolas Nombre d'écoles	NUMERO DE ALUNNOS Nombre d'élèves					TOTAL
			Do curso primario Du cours primaire	Do curso secundario Du cours secondaire	Do curso profissional Du cours professionnel	Do curso superior Du cours supérieur		
			1	Amparo	6	238	15	
2	Araraquara	10	403	167	73	—	643	
3	Araras	1	93	12	—	—	105	
4	Assis	1	17	9	—	—	26	
5	Atibala	1	—	10	—	—	10	
6	Avaré	3	85	—	—	—	85	
7	Bariry	1	35	—	—	—	35	
8	Barra Bonita	1	35	—	—	—	35	
9	Barretos	6	315	53	—	—	369	
10	Batataes	7	307	28	—	—	330	
11	Baurú	2	58	—	—	—	58	
12	Bebedouro	10	262	13	4	—	279	
13	Bica de Pedra	2	21	—	—	—	21	
14	Botucatu	9	283	143	6	—	432	
15	Bragança	10	205	8	—	—	273	
16	Brodowski	2	51	—	5	—	56	
17	Brotas	3	31	8	—	—	39	
18	Cabreúva	1	16	—	—	—	16	
19	Caconde	1	37	—	—	—	37	
20	Campinas	56	2.708	340	530	7	3.584	
21	Capital	414	21.892	3.800	3.786	911	28.389	
22	Capivary	3	59	8	—	—	67	
23	Casa Branca	2	31	—	—	—	31	
24	Catanduva	2	40	—	—	—	40	
25	Conceição de Monte Alegre	1	20	—	—	—	20	
26	Cravinhos	1	43	—	—	—	43	
27	Descalvado	3	178	27	26	—	231	
28	Dourado	2	42	—	—	—	42	
29	Dous Corregos	1	82	—	—	—	82	
30	Espirito Santo do Pinhal	7	812	38	11	—	861	
31	Franca	5	595	81	—	—	676	
32	Guaratinguetá	11	418	41	—	—	459	
33	Guariba	1	21	—	—	—	21	
34	Guarulhos	1	16	—	—	—	16	
35	Ibitinga	2	15	—	—	—	15	
36	Igarapava	2	11	14	—	—	25	
37	Indaiatuba	3	107	—	—	—	107	
38	Itapeçirica	1	21	—	—	—	21	
39	Itapetininga	3	57	—	12	—	69	
40	Itapira	7	150	6	—	—	156	
41	Itatiba	6	187	—	—	—	187	
42	Itatinga	1	42	—	—	—	42	
43	Ituverava	4	67	21	—	—	88	
44	Jacarehy	3	16	—	—	—	16	
45	Jaboticabal	18	447	99	—	—	546	
46	Jahú	7	309	110	—	—	419	
47	Jambeiro	1	12	—	—	—	12	
48	Jardinópolis	1	38	14	—	—	52	
49	Jundiahy	20	1.408	90	—	—	1.498	
50	Juquery	2	12	—	20	—	32	
51	Leme	1	26	—	—	—	26	
52	Lençoes	1	12	—	—	—	12	
53	Limeira	5	138	—	84	—	188	
54	Lorena	5	177	147	—	—	324	
55	Mattão	7	144	42	14	—	199	
56	Mococa	6	98	—	—	—	98	
57	Mogy das Cruzes	5	113	30	—	—	143	
58	Mogy Mirim	6	133	—	—	—	133	
59	Monte Azul	6	103	—	—	—	103	
60	Monte Alto	2	12	6	—	—	18	
61	Monte Mór	1	28	—	—	—	28	
62	Olympia	2	66	—	—	—	66	
63	Orlandia	13	278	37	10	—	325	
64	Parahybuna	1	—	—	—	—	10	
65	Parahyba	1	187	89	—	—	276	
66	Patrocínio do Sapucahy	2	37	5	—	—	42	
67	Pederneiras	2	37	—	—	—	37	
68	Pennapolis	2	147	—	—	—	147	

PARTE IV
4.^{me} Partie

Estado de São Paulo
État de Saint Paul

Instrução particular

Instruction privée

MAPPA XXI
21.^{me} Tableau
ANNO DE 1918
Année 1918.

Mappa geral dos alumnos matriculados durante o anno de 1918
Tableau général des élèves inscrits pendant l'année 1918.

Numero de ordem Número d'ordre	MUNICIPIOS Municipes	Numero de escolas Nombre d'écoles	NUMERO DE ALUMNOS Nombre d'élèves				TOTAL
			Do curso primario Du cours primaire	Do curso secundario Du cours secondaire	Do curso profissional Du cours professionnel	Do curso superior Du cours supérieur	
69	Pindamonhangaba	5	31	54		135	220
70	Pinheiros	1	35	80		23	150
71	Piracaia	2	22	20	12		42
72	Pirajuby	2	35				35
73	Piracicaba	15	757	162	70		988
74	Pirassununga	4	50				50
75	Pitangueiras	1	18				18
76	Porto Feliz	1	6	6			12
77	Rio Claro	13	443	55	12		510
78	Rio Preto	8	396	16	13		425
79	Ribeirão Preto	48	2.121	151	10		2.282
80	Salto	1	97				97
81	Salto Grande do Paranapanema	1	25				25
82	Santa Adelia	4	17				17
83	Santa Barbara do Rio Pardo	1	20				20
84	Santa Cruz do Rio Pardo	2	25				25
85	Santa Rita do Passa Quatro	4	29	35			64
86	Santa Rosa	1	25				25
87	Santo Amaro	4	105	11			116
88	Santos	103	4.448	429	110		4.988
89	São Bernardo	15	280	57	20		357
90	São Carlos	14	461	23	30		514
91	São João da Boa Vista	8	230	28			258
92	São Joaquim	5	135	11			146
93	São José do Rio Pardo	10	238	63			301
94	São Manoel	5	140	28			168
95	São Roque	1			25		25
96	São Simão	3	65				65
97	São Vicente	6	107				107
98	Sertãozinho	4	206				206
99	Socorro	1	82				82
100	Sorocaba	5	362	10			372
101	Tambahú	4	190				190
102	Taquaritinga	4	195				195
103	Tatubá	1	12				12
104	Taubaté	6	505	85	15	14	619
105	Tieté	3	30	2			32
106	Tremembé	4	61				61
107	Viradouro	1	132				132
108	Ytú	9	294	88	3		385
	TOTAL	1.089	48.367	7.023	4.669	1.090	51.359

Extrahido do «Anuario do Ensino» de 1918.
Extrait de l'Annuaire de l'Enseignement de 1918.

V

Assistencia publica

Assistance publique

PARTE IV
4.^{me} Partie
Estado de São Paulo
État de Saint Paul

Hospício de Alienados de Juquery
Asile d'Aliénés de Juquery

MAPPA I
1.^{er} Tableau
ANNO DE 1918
Année 1918

Movimento geral de enfermos, por sexo
Mouvement général de malades, par sexe

ANNO Année	Existiam Existants		Entraram Admis		TOTAL		Sahiram curados Sortis guéris		Sahiram não curados Sortis non guéris		Falleceram Décédés		Ficaram em tratamento En traitement								
	SEXO Sexe		SEXO Sexe		SEXO Sexe		SEXO Sexe		SEXO Sexe		SEXO Sexe		SEXO Sexe								
	Masculino Masculin	Feminino Féminin	TOTAL	Masculino Masculin	Feminino Féminin	TOTAL	Masculino Masculin	Feminino Féminin	TOTAL	Masculino Masculin	Feminino Féminin	TOTAL	Masculino Masculin	Feminino Féminin	TOTAL						
TOTAL	1.119	352	1.471	128	41	169	1.139	356	1.495	37	5	42	14	3	17	85	24	109	1.111	361	1.472

MAPPA II
2.^{me} Tableau

Movimento geral de enfermos, por mez
Mouvement général de malades, par mois

MEZES Mois	Existiam Existants		Entraram Admis		TOTAL		Sahiram curados Sortis guéris		Sahiram não curados Sortis non guéris		Falleceram Décédés		Ficaram em tratamento En traitement	
	SEXO Sexe		SEXO Sexe		SEXO Sexe		SEXO Sexe		SEXO Sexe		SEXO Sexe		SEXO Sexe	
	Masculino Masculin	Feminino Féminin	Masculino Masculin	Feminino Féminin	Masculino Masculin	Feminino Féminin	Masculino Masculin	Feminino Féminin	Masculino Masculin	Feminino Féminin	Masculino Masculin	Feminino Féminin	Masculino Masculin	Feminino Féminin
Janeiro Janvier	1.119	352	20	4	1.139	356	4	1	—	—	4	1	1.131	354
Fevereiro Février	1.131	354	5	1	1.136	355	2	1	1	—	3	2	1.130	352
Março Mars	1.130	352	10	3	1.140	355	1	—	4	1	5	1	1.130	353
Abril Avril	1.130	353	11	9	1.141	362	5	—	—	1	3	2	1.133	359
Mai Mai	1.133	359	9	3	1.142	362	4	—	—	—	1	2	1.137	360
Junho Juin	1.137	360	10	7	1.147	367	2	1	1	—	14	2	1.130	364
Julho Juillet	1.130	364	13	2	1.143	366	2	—	4	—	13	1	1.124	365
Agosto Août	1.124	365	8	3	1.132	368	4	—	1	1	11	2	1.116	365
Setembro Septembre	1.116	365	15	—	1.131	365	2	2	—	—	0	1	1.120	362
Outubro Octobre	1.120	362	8	4	1.128	366	3	—	—	—	5	3	1.120	363
Novembro Novembre	1.120	361	2	1	1.122	364	1	—	—	—	11	4	1.110	360
Dezembro Décembre	1.110	360	17	4	1.127	364	7	—	3	—	0	3	1.111	361
TOTAL			128	41			37	5	14	3	85	24		

Olegario de Arruda Amaral, Chefé da 1.^a Secção

Virgílio M. Pereira Sobrinho, 2.^o Escripturnário

PARTE IV
4.^{me} Partie
Estado de São Paulo
État de Saint Paul

Hospício de Alienados de Juquery
Asile de Aliénés de Juquery

MAPPA III
3.^{me} Tableau
ANNO DE 1918
Année 1918

Enfermos entrados durante o anno, segundo o sexo, estado civil e idade

Malades admis pendant l'année, d'après le sexe, l'état civil et l'âge

SEXO Sexe	ESTADO CIVIL État civil					IDADES Âges																	
	Solteiros Célibataires	Casados Mariés	Viúvos Veufs	Ignorado Inconnu	TOTAL	Menores de 20 annos Au-dessous de 20 ans		De 21 a 30 annos De 21 à 30 ans		De 31 a 40 annos De 31 à 40 ans		De 41 a 50 annos De 41 à 50 ans		De 51 a 60 annos De 51 à 60 ans		De 61 a 70 annos De 61 à 70 ans		De 71 a 80 annos De 71 à 80 ans		Maiores de 80 annos Au-dessus de 80 ans		Ignorado Inconnu	TOTAL
Masculino Masculin	53	48	6	21	128	11	45	31	25	12	2	—	—	2	—	—	—	—	—	—	—	2	128
Feminino Féminin	18	13	4	6	41	7	14	10	4	3	1	1	—	—	—	—	—	—	—	—	—	—	41
TOTAL	71	61	10	27	169	18	59	41	29	15	3	1	—	2	—	—	—	—	—	—	2	169	

MAPPA IV
4.^{me} Tableau

Enfermos entrados durante o anno, segundo a nacionalidade
Malades admis pendant l'année, d'après la nationalité

SEXO Sexe	Nacionalidades Nationalités															
	Brasileira Brésilienne	Portuguesa Portugaise	Italiana Italienne	Espanhola Espagnole	Allema Allemande	Russa Russe	Polaca Polonaise	Arabe Arabe	Francesa Française	Ingleza Anglaise	Japonesa Japonaise	Austriaca Autrichienne	Romana Romaine	Argentina Argentine	Norueguesa Norvégienne	Ignorada Inconnue
Masculino Masculin	93	9	19	5	—	—	—	1	1	—	—	—	—	—	—	—
Feminino Féminin	36	1	1	—	1	—	—	—	1	—	—	—	—	—	—	1
TOTAL	129	10	20	5	1	—	—	1	2	—	—	—	—	—	—	1

Olegario de Arruda Amaral, Chefé da 1.^a Secção

Virgílio M. Pereira Sobrinho, 2.^o Escripturnário

PARTE IV
4.^{me} Parte
Estado de São Paulo
État de Saint Paul

Hospício de Alienados de Juquery
Asile de Aliénés de Juquery

MAPPA V
5.^{me} Tableau
ANNO DE 1918
Année 1918

Movimento geral de enfermos, por sexo, nos cinco ultimos annos

Mouvement général de malades, par sexe, dans les cinq dernières années

ANNOS Années	Existiam Existantes			Entraram Admis			TOTAL			Sahiram curados Sortis guéris			Sahiram não curados Sortis non guéris			Falleceram Décédés			Ficaram em trata- mento En traitement		
	SEXO Sexe			SEXO Sexe			SEXO Sexe			SEXO Sexe			SEXO Sexe			SEXO Sexe					
	Masculino Masculin	Feminino Féminin	TOTAL	Masculino Masculin	Feminino Féminin	TOTAL	Masculino Masculin	Feminino Féminin	TOTAL	Masculino Masculin	Feminino Féminin	TOTAL	Masculino Masculin	Feminino Féminin	TOTAL	Masculino Masculin	Feminino Féminin	TOTAL			
1914	977	361	1.338	321	77	398	1.298	488	1.780	58	8	66	26	10	36	87	71	158	1.127	349	1.476
1915	1.127	340	1.467	175	70	245	1.302	419	1.721	60	11	71	33	8	41	93	50	143	1.116	348	1.464
1916	1.116	348	1.464	154	69	223	1.113	354	1.467	57	16	73	22	6	28	84	40	124	1.107	355	1.462
1917	1.107	355	1.462	158	40	198	1.116	359	1.475	51	15	66	24	8	32	71	20	91	1.119	352	1.471
1918	1.119	352	1.471	128	41	169	1.139	356	1.495	37	5	42	14	3	17	85	24	109	1.111	381	1.492

Olegario de Arruda Amaral, Chefe da 1.^a Secção

Virgílio M. Peretra Sobrinho, 2.^o Escripturario

V
Caridade particular
Bienfaisance privée

PARTE IV
4.^{me} Partie
Estado de São Paulo
État de Saint Paul

Hospitales e Casas de Caridade

Hôpitaux et Établissements de Bienfaisance

Movimento

Mouvement

Numero de ordem Número d'ordre	DENOMINAÇÃO Dénomination	SÉDE Siège	Enfermos existentes em 1. ^o de Janeiro Malades existants au premier Janvier		
			SEXO Sexe		
			Masculino Masculin	Feminino Féminin	TOTAL
1	Santa Casa de Misericórdia.	Agudos	7	1	8
2	Hospital Dona Anna Cintra.	Amparo	18	7	25
3	do Gremio Portuguez	Araraquara	8	2	10
4	Santa Casa de Misericórdia.	Araras	12	12	24
5	" " " "	Aréas	1	1	2
6	" " " "	Atibaia	10	3	13
7	" " " "	Avaré	14	2	16
8	" " " "	Bananal	5	4	9
9	" " " "	Barretos	9	3	12
10	" " " "	Batataes	21	9	30
11	" " " "	Baurú	20	—	20
12	" " " "	Bebedouro	14	10	24
13	" " " "	Botucatu	16	5	21
14	Misericórdia Botucatuense	Bragança	5	—	5
15	Santa Casa de Misericórdia.	Caçapava	35	9	44
16	Hospital de Nossa Senhora d'Ajuda	Cachoeira	100	81	181
17	Santa Casa de Misericórdia.	Campinas	1	—	1
18	Hospital de Morpheticos	Cananéa	173	153	326
19	Santa Casa de Misericórdia.	Capital	31	22	53
20	" " " "	" " " "	9	10	19
21	Dispensario Clemente Ferreira	" " " "	21	20	41
22	Hospital de Caridade do Braz	" " " "	48	38	86
23	" Ophthalmico	" " " "	—	—	—
24	" Samaritano	" " " "	—	—	—
25	" Umberto I	" " " "	—	—	—
26	Instituto Pasteur	" " " "	—	—	—
27	Santa Casa de Misericórdia.	Capivary	210	138	348
28	" " " "	Casa Branca	23	17	40
29	" " " "	Cravinhos	45	9	54
30	" " " "	Cruzeiro	102	58	160
31	" " " "	Cunha	103	43	146
32	" " " "	Descalvado	15	15	30
33	" " " "	Dous Corregos	3	2	5
34	" " " "	Espirito Santo do Pinhal	0	5	5
35	Pavilhão de Tuberculosos	" " " "	10	8	18
36	Santa Casa de Misericórdia (Hospital Francisco Rosa)	" " " "	10	7	17
37	" " " "	Faxina	161	110	271
38	" " " "	Franca	143	65	208
39	" " " "	Guaratinguetá	215	46	261
40	Hospital Feliz Lembrança	Iguape	183	110	293
41	Santa Casa de Misericórdia.	Itapira	10	—	10
42	" " " "	Itararé	7	—	7
43	" " " "	Itatiba	—	—	—
44	Hospital de Lazaros	Jaboticabal	—	—	—
45	" Santa Izabel	Jacarehy	411	346	757
46	Santa Casa de Misericórdia.	Jahú	204	107	311
47	Hospital de Morpheticos	" " " "	—	—	—
48	Santa Casa de Misericórdia.	Jundiay	15	11	26
49	Hospital de Morpheticos	" " " "	—	—	—
50	de São Vicente de Paulo	" " " "	—	—	—
51	Santa Casa de Misericórdia.	Limeira	194	116	310
52	" " " "	Lorena	43	20	63
53	" " " "	Mattão	248	142	390
54	" " " "	Mocóca	2	1	3
55	" " " "	Mogy Guassú	14	5	19
56	" " " "	Mogy Mirim	56	66	122
57	" " " "	Monte Alto	78	42	120
58	" " " "	Palmeiras	36	8	44
59	" " " "	Parahybuna	51	32	83
60	" " " "	Parnahyba	1	1	2
61	" " " "	Patrocínio do Sapucahy	2	2	4
62	" " " "	Pederneras	—	—	—
63	" " " "	Pindamonhangaba	18	18	36
64	" " " "	Pinheiros	3	2	5
65	" " " "	Piracajá	5	2	7
66	" " " "	Piratininga	—	—	—
67	Hospital de Alienados	Piracicaba	4	7	11
68	" " Lazaros	" " " "	32	18	50
69	Santa Casa de Misericórdia.	" " " "	35	14	49

Hospitales e Casas de Caridade

Hôpitaux et Établissements de Bienfaisance

Movimento

Mouvement

MAPPA I
1.^{er} Tableau
ANNO DE 1918
Année 1918

Enfermos entrados durante o anno Malades admis pendant l'année			Enfermos sahidos durante o anno Malades sortis pendant l'année			Enfermos fallecidos durante o anno Malades décédés pendant l'année			Enfermos existentes em 31 de Dezembro Malades existants au 31 Décembre			Numero de ordem Número d'ordre
SEXO Sexe			SEXO Sexe			SEXO Sexe			SEXO Sexe			
Masculino Masculin	Feminino Féminin	TOTAL	Masculino Masculin	Feminino Féminin	TOTAL	Masculino Masculin	Feminino Féminin	TOTAL	Masculino Masculin	Feminino Féminin	TOTAL	
68	0	77	61	7	68	7	2	9	7	1	8	
255	141	396	226	180	406	25	15	40	22	3	25	2
40	36	76	33	34	67	5	1	6	5	3	8	3
272	161	433	257	154	411	19	11	30	8	8	16	4
29	24	53	23	20	43	3	2	5	4	3	7	5
221	118	339	215	100	324	13	9	22	3	3	6	7
122	86	208	116	60	176	16	4	20	4	4	8	8
60	36	96	39	25	64	9	13	22	7	2	9	9
49	35	84	35	23	58	14	7	21	9	8	17	10
172	71	243	151	67	218	18	6	24	11	7	18	11
470	18	488	427	15	442	54	3	57	9	—	9	12
369	153	522	338	155	493	30	0	30	17	2	19	13
351	197	548	313	159	472	37	21	58	17	22	39	15
82	58	140	72	52	124	8	4	12	7	2	9	17
15	5	20	12	2	14	6	5	11	32	7	39	18
1.354	708	2.062	1.201	648	1.849	120	81	201	84	65	149	19
24	0	24	24	7	31	1	1	2	—	1	1	20
201	289	490	211	282	493	35	27	62	188	183	371	21
554	370	924	519	407	926	40	38	78	26	9	35	22
180	120	300	188	117	305	—	—	—	1	3	4	28
416	205	621	388	239	627	23	18	41	23	14	37	24
867	571	1.438	796	513	1.309	64	31	95	55	38	93	25
210	138	348	220	126	346	19	23	42	21	6	27	27
45	9	54	41	10	51	4	—	4	5	3	8	28
102	58	160	82	53	135	19	8	27	16	12	28	30
103	43	146	97	48	145	6	—	6	5	—	5	34
162	40	202	138	44	182	24	5	29	9	5	14	36
459	205	664	431	240	671	12	4	16	35	9	44	37
123	40	163	102	31	133	21	0	21	10	7	17	38
10	8	18	8	8	16	—	—	—	—	—	—	39
10	7	17	161	110	271	14	8	22	11	10	21	40
143	65	208	140	68	208	10	6	16	1	1	2	41
215	46	261	209	42	251	6	4	10	10	—	10	42
183	110	293	168	99	267	12	5	17	10	6	16	43
—	—	—	—	—	—	—	—	—	—	—	—	44
—	2	2	—	2	2	—	—	—	20	7	27	46
411	346	757	388	324	712	45	30	75	23	10	33	47
204	107	311	188	95	283	22	12	34	14	11	25	48
—	—	—	—	—	—	—	—	—	—	—	—	49
—	—	—	—	—	—	—	—	—	—	—	—	50
—	—	—	—	—	—	—	—	—	—	—	—	51
—	—	—	—	—	—	—	—	—	—	—	—	52
194	116	310	184	107	291	19	17	36	6	5	11	53
43	20	63	40	18	58	4	2	6	1	1	2	54
248	142	390	213	125	338	35	20	55	14	2	16	55
2	1	3	—	—	—	—	—	—	—	—	—	56
14	5	19	55	42	97	8	4	12	6	3	9	57
78	66	144	60	61	121	19	2	21	1	1	2	58
36	8	44	26	7	33	10	1	11	1	1	2	59
51	32	83	47	25	72	8	4	12	3	5	8	60
1	1	2	—	—	—	—	—	—	—	—	—	61
2	2	4	—	—	—	—	—	—	—	—	—	62
374	152	526	340	110	450	50	28	78	2	34	36	63
11	7	18	18	9	27	1	—	1	—	—	—	64
33	18	51	32	14	46	4	—	4	5	2	7	65
—	—	—	—	—	—	—	—	—	—	—	—	66
11	6	17	7	2	9	—	—	—	7	0	7	67
152	13	165	156	14	170	7	1	8	21	16	37	68
330	163	493	296	127	423	41	36	77	28	14	42	69

PARTE IV
4.ª Parte
Estado de São Paulo
État de Saint Paul

Hospitales e Casas de Caridade
Hôpitaux et Établissements de Bienfaisance
Movimento
Mouvement

Numero de ordem Número d'ordre	DENOMINAÇÃO Dénomination	SÉDE Siège	Enfermos existentes em 1.º de Janeiro Maladies existants au premier Janvier		
			SEXO Sexe		
			Masculino Masculin	Feminino Féminin	TOTAL
70	Hospital de Misericordia	Pirajú	6	—	6
71	Santa Casa de Misericordia	Pirassununga	—	—	—
72	" " " "	Porto Feliz	4	1	5
73	Hospital de Isolamento	" Ferrelra	—	—	—
74	Santa Casa de Misericordia	Queluz	3	1	4
75	" " " "	Ribeirão Preto	48	46	94
76	Hospital de Lazaros	Rio Claro	12	11	23
77	Santa Casa de Misericordia	" " "	20	12	32
78	" " " "	" Preto	—	—	—
79	" " " "	Santa Branca	—	—	—
80	" " " "	" Rita do Passa Quatro	2	4	6
81	" " " "	Santo Amaro	4	2	6
82	" " " "	Santos	186	127	313
83	" " " "	São Bernardo	—	—	—
84	" " " "	" Bento do Sapucahy	12	3	15
85	Associação Protectora dos Lazaros	" Carlos	9	10	19
86	Santa Casa de Misericordia	" João da Boa Vista	81	21	102
87	" " " "	" " Bocalua	—	—	—
88	" " " "	" José do Barreto	3	2	5
89	Sociedade Beneficente Municipal Barreirense	" " Rio Pardo	—	—	—
90	Santa Casa de Misericordia	" " dos Campos	—	—	—
91	Pavilhão de Tuberculosos	" " "	8	11	19
92	Santa Casa de Misericordia	" Lulz do Parahytinga	—	—	—
93	Pavilhão de Tuberculosos	" " "	3	3	6
94	Santa Casa de Misericordia	" Manoel	—	—	—
95	Hospital de Lazaros	" São Vicente de Paulo	6	5	11
96	" " " "	" Pedro	4	2	6
97	Santa Casa de Misericordia	" Roque	9	3	12
98	" " " "	" Simão	16	12	28
99	" " " "	" " "	—	—	—
100	Hospital de Caridade « Rosa de Lima »	Serra Negra	3	—	3
101	Santa Casa de Misericordia	Sertãozinho	9	—	9
102	" " " "	Silveiras	5	1	6
103	" " " "	Socorro	6	2	8
104	Hospital de Morpheticos	Sorocaba	8	12	20
105	Santa Casa de Misericordia	" " "	14	20	34
106	" " " "	Taquaritinga	8	5	13
107	" " " "	Tatubá	3	1	4
108	Pavilhão de Tuberculosos	Taubaté	—	—	—
109	Santa Casa de Misericordia	" " "	48	46	94
110	" " " "	Tietê	18	9	27
111	Hospital da Irmandade de Nosso Senhor dos Passos	Ubatuba	—	—	—
112	Santa Casa de Misericordia	" " "	8	6	14
113	" " " "	Xiririca	—	—	—
114	Hospital de Morpheticos	Ytá	8	5	13
115	Santa Casa de Misericordia	" " "	44	20	64
TOTAL			1 430	1 010	2 440

Olegario de Arruda Amaral, Chefe da 1.ª Secção.

Mapa 1
1.º Tableau
ANNO DE 1918
Année 1918

MAPPA 1
1.º Tableau
ANNO DE 1918
Année 1918

Enfermos entrados durante o anno Malades admis pendant l'année			Enfermos sahidos durante o anno Malades sortis pendant l'année			Enfermos fallecidos durante o anno Malades décédés pendant l'année			Enfermos existentes em 31 de Dezembro Malades existants au 31 Décembre			Numero de ordem Número d'ordre		
SEXO Sexe			SEXO Sexe			SEXO Sexe			SEXO Sexe					
Masculino Masculin	Feminino Féminin	TOTAL	Masculino Masculin	Feminino Féminin	TOTAL	Masculino Masculin	Feminino Féminin	TOTAL	Masculino Masculin	Feminino Féminin	TOTAL			
80	20	80	62	14	76	1	4	5	3	2	5		70	
81	28	94	51	24	75	10	5	15	0	—	0	71		
82	49	118	67	44	111	5	6	11	3	2	5	73		
83	1 192	416	1 608	1 108	578	1 484	39	121	50	47	97	75		
84	70	8	78	68	5	73	5	8	0	14	23	76		
85	243	117	360	208	103	311	31	49	21	11	32	77		
86	—	—	—	—	—	—	—	—	—	—	—	78		
87	—	—	—	—	—	—	—	—	—	—	—	79		
88	48	23	71	30	20	50	8	4	12	3	3	80		
89	88	20	58	36	20	56	3	4	3	1	4	81		
90	3 818	1 050	5 468	3 288	1 457	4 745	471	194	665	195	126	821		
91	102	68	195	38	50	88	3	8	11	78	38	116		
92	193	25	218	160	26	216	3	3	9	9	18	85		
93	445	107	612	360	159	519	49	26	75	07	38	100		
94	—	—	—	—	—	—	—	—	—	—	—	87		
95	18	13	31	16	12	28	3	1	4	2	2	4		
96	—	—	—	—	—	—	—	—	—	—	—	89		
97	—	—	—	—	—	—	—	—	—	—	—	90		
98	—	—	—	—	—	—	—	—	—	—	—	91		
99	200	180	330	172	131	308	23	10	33	13	9	22		
100	103	71	174	94	68	162	8	8	11	4	3	7		
101	218	122	370	215	106	321	30	16	46	9	5	14		
102	66	57	123	59	56	115	11	2	13	—	1	1		
103	93	9	72	61	4	65	7	4	11	4	4	8		
104	2 2	88	358	240	78	318	37	12	49	11	8	10		
105	17	8	25	15	7	22	3	1	4	2	2	100		
106	315	50	365	232	44	326	18	6	39	0	0	101		
107	36	18	57	31	16	47	3	3	9	—	—	102		
108	138	82	220	114	61	175	17	8	25	13	15	28		
109	—	—	—	—	—	—	—	—	—	—	—	103		
110	393	282	675	323	247	570	65	36	104	19	19	38		
111	210	107	307	177	90	267	26	12	38	5	10	15		
112	75	18	93	63	15	78	8	1	9	7	3	10		
113	941	777	1 718	804	637	1 441	105	116	221	80	70	150		
114	211	88	300	201	87	288	15	8	23	13	2	15		
115	12	10	22	14	7	21	1	1	2	5	8	13		
116	2	—	2	—	—	—	—	—	1	—	—	113		
117	406	221	717	448	167	615	58	46	104	34	28	62		
TOTAL			20 531	10 381	30 912	18 355	9 195	27 550	2 099	1 130	3 229	1 507	1 066	2 573

Jilbran Marcondes Machado, 3.º Escripturario.

PARTE IV
4.ª Parte

Estado de São Paulo
État de Saint Paul

Hospitales e Casas de Caridade

Hôpitaux et Établissements de Bienfaisance

Movimento
Mouvement

Número de ordem Nº d'ordre	DENOMINAÇÃO Dénomination	SÉDE Siège	RE Re	
			Saldo do anno anterior Solde de l'année antérieure	Jornas e contribuições Journées et cotisations
1	Santa Casa de Misericórdia	Agudos	3:147#238	213#100
2	Hospital Dona Anna Cintra	Amparo	7:071#880	2:200#000
3	do Gremio Portuguez	"	124#280	2:034#000
4	Santa Casa de Misericórdia	Araraquara	28:330#022	2:810#100
5	"	Araras	"	"
6	"	Aréas	511#100	398#000
7	"	Atibaia	5:407#370	5:082#900
8	"	Avaré	1:53#180	1:118#000
9	"	Bananal	230#577	544#000
10	"	Barretos	"	90#000
11	"	Batataes	2:895#200	"
12	"	Bauri	1:707#710	1:080#000
13	"	Bebedouro	3:107#800	"
14	Misericórdia Botucatuense	Botucatu	"	"
15	Santa Casa de Misericórdia	Bragança	"	5:882#400
16	Hospital de Nossa Senhora d'Ajuda	Caçapava	"	"
17	Santa Casa de Misericórdia	Cachoeira	"	3:930#000
18	Hospital de Morpheticos	Campinas	"	"
19	Santa Casa de Misericórdia	"	51:330#005	120#000
20	"	Cananéa	1:579#800	958#000
21	Dispensario Clemente Ferreira	Capital	"	882#000
22	Hospital de Caridade do Braz	"	"	"
23	Ophthalmico	"	"	"
24	Samaritano	"	81:522#230	20:195#000
25	Humberto I	"	37:450#150	50:858#000
26	Instituto Pasteur	"	"	"
27	Santa Casa de Misericórdia	"	"	"
28	"	Capivary	"	"
29	"	Casa Branca	3:804#515	772#000
30	"	Cravinhos	"	"
31	"	Cruzeiro	"	"
32	"	Cunha	12:301#120	498#000
33	"	Descalvado	7:002#880	420#000
34	"	Dous Corregos	"	315#000
35	Pavilhão de Tuberculosos	Espirito Santo do Pinhal	"	"
36	Santa Casa de Misericórdia (Hospital Francisco Rosa)	"	"	3:318#000
37	"	Faxina	4:195#328	2:718#000
38	"	Franca	21:201#580	570#000
39	"	Guaratinguetá	"	890#000
40	Hospital Feliz Lembrança	Iguape	3:20#000	1:344#000
41	Santa Casa de Misericórdia	Itapira	1:25#000	1:850#000
42	"	Itararé	0:027#020	2:619#000
43	"	Itatiba	"	"
44	Hospital de Lazaros	Jaboticabal	"	"
45	Santa Izabel	Jacarehy	"	"
46	Santa Casa de Misericórdia	Jahú	"	"
47	Hospital de Morpheticos	"	12:308#025	10:683#000
48	Santa Casa de Misericórdia	Jundiáhy	5:718#350	2:011#000
49	Hospital de Morpheticos	"	"	"
50	S. Vicente de Paulo	"	"	"
51	Santa Casa de Misericórdia	Limeira	"	"
52	"	Lorena	"	"
53	"	Mattão	"	"
54	"	Mococa	"	8:522#100
55	"	Mogy Guassú	1:182#500	708#000
56	"	Mogy Mirim	4:807#888	3:561#500
57	"	Monte Alto	"	"
58	"	Palmeiras	"	500#000
59	"	Parahybuna	1:033#840	740#000
60	"	Parnahyba	1:505#115	524#000
61	"	Patrocinio do Sapucahy	2:697#500	480#000
62	"	Pedernelas	"	"
63	"	Pindamonhangaba	"	985#400
64	"	Pinheiros	"	"
65	"	Piracajá	110#340	"

Hospitales e Casas de Caridade

Hôpitaux et Établissements de Bienfaisance

hospitalar
de malades

RECEITA
cettes

Número de ordem Nº d'ordre	RECEITA							TOTAL	Número de ordem Nº d'ordre
	Subvenção do Governo Federal Subvention du Gouvernement Fédéral	Subvenção do Governo Estadual Subvention du Gouvernement de l'État	Subvenção da Camara Municipal Subvention de la Municipalité	Juros e dividendos Intérêts et dividendes	Aluguéis de predios Loyers de maisons	Donativos e legados Dons et legs	Outras procedencias Autres recettes		
1	—	6:000#000	—	—	—	328#500	—	9:018#500	1
2	—	18:000#000	6:000#000	3:581#000	5:855#500	1:938#000	19:175#700	63:021#500	2
3	—	8:000#000	—	—	1:200#000	2:988#000	2:014#000	11:300#200	3
4	—	15:0#000	—	3:734#100	—	7:268#800	16:090#880	78:270#802	4
5	—	—	—	—	—	6#010	—	4:017#100	5
6	—	4:000#000	—	—	—	1:961#700	1:606#000	22:778#170	6
7	—	4:500#000	2:800#000	1:517#500	—	1:694#500	735#000	14:078#580	7
8	1:500#100	7:500#000	—	—	—	8#300	63#200	11:797#077	8
9	—	8:000#000	—	2:050#000	—	3:816#600	170#000	8:878#600	9
10	—	8:500#000	—	—	—	4:873#170	2:114#081	31:988#880	10
11	—	10:000#000	2:100#000	10:150#307	—	7:102#500	2:1431#810	21:431#810	11
12	900#000	7:500#000	—	—	—	2:411#800	14:000#800	20:868#100	12
13	—	2:500#000	1:200#000	—	—	—	—	—	13
14	—	—	—	—	—	—	—	—	14
15	—	8:000#000	5:000#000	7:077#000	1:920#000	1:321#000	457#000	27:437#400	15
16	—	—	—	—	—	—	—	—	16
17	—	3:000#000	—	—	—	4:148#850	1:598#800	12:911#050	17
18	5:600#800	5:000#000	10:890#100	—	—	—	—	27:539#200	18
19	—	50:000#000	—	80:838#700	31:015#000	337#500	9:103#900	210:775#405	19
20	—	1:80#000	200#000	—	—	506#000	1:308#840	8:103#800	20
21	—	6:000#000	—	—	—	1:923#900	1:007#100	9:889#000	21
22	—	—	15:000#000	—	—	—	—	15:000#000	22
23	—	10:000#000	—	—	—	—	56:000#000	68:000#000	23
24	—	3:000#000	2:000#000	4:085#000	—	0:078#100	78:624#900	140:000#000	24
25	—	5:000#000	—	17:100#500	—	1:801#300	200:307#800	312:814#950	25
26	—	—	—	—	—	—	—	—	26
27	—	—	—	—	—	—	—	—	27
28	—	—	—	—	—	—	—	—	28
29	—	—	—	—	—	—	—	—	29
30	—	10:000#000	—	2:038#000	2:378#500	781#800	5:081#000	26:388#815	30
31	—	—	—	—	—	—	—	—	31
32	—	6:000#000	500#000	0:00#000	—	71#020	—	20:811#440	32
33	—	7:500#000	—	2:373#000	8:15#000	2:910#100	4:317#540	25:121#820	33
34	—	8:000#000	2:000#000	—	737#000	—	—	11:064#000	34
35	—	—	—	—	—	—	—	—	35
36	—	8:500#000	—	—	—	8:0#000	—	25:804#000	36
37	—	5:000#000	—	—	—	2:08#000	9:018#100	40:098#028	37
38	710#000	7:500#000	—	4:310#000	2:55#000	10:913#000	4:122#150	49:710#820	38
39	—	—	—	—	—	—	—	—	39
40	—	6:000#000	1:200#000	—	—	553#100	1:200#800	9:673#700	40
41	—	6:000#000	6:000#000	52#000	325#000	2:314#700	615#000	20:023#200	41
42	—	3:500#000	—	—	—	461#100	—	6:581#100	42
43	—	—	1:100#000	212#000	—	5:960#500	637#800	16:015#720	43
44	—	—	—	—	—	—	—	—	44
45	—	—	—	—	—	—	—	—	45
46	—	—	—	—	—	—	—	—	46
47	—	—	—	—	—	—	—	—	47
48	—	—	—	—	—	—	—	—	48
49	1:500#408	2:500#000	16:975#250	14:143#910	9:001#000	98#000	9:410#000	19:573#250	49
50	—	12:000#000	525#000	—	1:092#200	—	—	71:718#088	50
51	1:500#400	6:000#000	3:600#000	—	803#000	1:324#800	2:508#300	23:553#150	51
52	—	—	—	—	—	—	—	—	52
53	—	—	—	—	—	—	—	—	53
54	—	5:000#000	—	—	—	1:444#100	8:687#800	18:813#800	54
55	—	2:500#000	600#000	—	—	95#000	80#000	6:091#100	55
56	—	9:000#000	2:800#000	5:121#000	80#000	12:000#000	2:148#678	39:569#341	56
57	—	—	—	—	—	—	—	—	57
58	—	—	—	—	—	—	—	—	58
59	—	3:000#000	—	—	—	981#700	—	4:161#700	59
60	—	4:000#000	—	—	—	18#000	—	7:291#300	60
61	—	8:01#000	1:332#800	2:100#000	—	—	—	16:139#225	61
62	—	2:500#000	—	—	—	120#000	—	6:887#800	62
63	—	—	—	—	—	—	—	—	63
64	819#800	17:500#000	—	2:452#195	778#200	248#000	2:317#055	24:658#550	64
65	—	2:500#000	—	—	—	20#000	201#500	2:840#818	65

MAPPA II
2.ª Tableau

ANNO DE 1918
Année 1918

PARTE IV
4.^{me} Partie
Estado de São Paulo
État de Saint Paul

Hospitales e Casas de Caridade
Hôpitaux et Établissements de Bienfaisance
Movimento
Mouvement

Número de ordem N ^o d'ordre	DENOMINAÇÃO Dénomination	SÉDE Siège	DES Dé	
			Honorarios medicos e do pessoal superior Honoraires des médecins et du personnel supérieur	Despesas com medicamentos Médicaments
1	Santa Casa de Misericórdia	Agudos.	—	3:832\$000
2	Hospital D. Anna Cintra	Amparo	0:000\$000	6:574\$100
3	" do Gremio Portuguez	"	—	1:100\$400
4	Santa Casa de Misericórdia	Araraquara	—	0:988\$700
5	" " "	Araras	1:000\$000	1:171\$000
6	" " "	Aréas	1:180\$000	2:370\$000
7	" " "	Atibaia	—	2:764\$800
8	" " "	Avaré	—	2:100\$000
9	" " "	Bananal	1:850\$000	8:050\$000
10	" " "	Barretos	—	1:126\$000
11	" " "	Batataes	—	4:440\$000
12	" " "	Bauri	—	4:015\$000
13	" " "	Bebedouro	—	3:835\$800
14	Misericórdia Botucatuense	Botucatu	—	—
15	Santa Casa de Misericórdia	Bragança	1:200\$000	0:064\$000
16	Hospital Nossa Senhora d'Ajuda	Caçapava	—	—
17	Santa Casa de Misericórdia	Cachoeira	1:220\$000	1:865\$000
18	Hospital de Morpheticos	Campinas	1:800\$000	3:555\$500
19	Santa Casa de Misericórdia	"	30:84\$000	24:810\$200
20	" " "	Cananéa	—	877\$000
21	Dispensario Clemente Ferreira	Capital.	11:540\$000	572\$400
22	Hospital de Caridade do Braz	"	3:120\$000	21:000\$000
23	" Ophthalmico	"	—	800\$000
24	" Samaritano	"	5:700\$000	—
25	" Umberto I	"	32:077\$500	30:881\$800
26	Instituto Pasteur	"	—	—
27	Santa Casa de Misericórdia	"	—	—
28	" " "	Capivary	—	—
29	" " "	Casa Branca	—	5:472\$100
30	" " "	Cravinhos	—	—
31	" " "	Cruzeiro	—	—
32	" " "	Cunha	—	1:385\$000
33	" " "	Descalvado	—	—
34	" " "	Dous Corregos	—	3:800\$000
35	Pavilhão de Tuberculosos	Espirito Santo do Pinhal	—	—
36	Santa Casa de Misericórdia (Hospital Francisco Rosa)	"	2:100\$000	—
37	" " "	Faxina	1:700\$000	—
38	" " "	Franca	—	1:738\$800
39	" " "	Guaratinguetá	—	—
40	Hospital Feliz Lembrança	Iguape	1:920\$000	270\$000
41	Santa Casa de Misericórdia	Itapira	1:800\$000	1:055\$100
42	" " "	Itararé	900\$000	1:240\$000
43	" " "	Itatiba	1:200\$000	—
44	Hospital de Lazaros	Jabotienbal	—	—
45	" Santa Izael	"	—	—
46	Santa Casa de Misericórdia	Jacarehy	—	—
47	Hospital de Morpheticos	Jahú	1:500\$000	1:528\$800
48	Santa Casa de Misericórdia	"	—	10:185\$800
49	Hospital de Morpheticos	Jundiaby	—	—
50	" de São Vicente de Paulo	"	2:160\$000	188\$800
51	Santa Casa de Misericórdia	Limeira	—	—
52	" " "	Lorena	—	—
53	" " "	Matião	—	—
54	" " "	Mococa	—	4:058\$800
55	" " "	Mogy Guassú	—	1:304\$000
56	" " "	Mogy Mirim	—	4:800\$000
57	" " "	Monte Alto	—	—
58	" " "	Palmeiras	—	—
59	" " "	Parahybuna	2:100\$000	1:500\$000
60	" " "	Parahyba	1:200\$000	716\$800
61	" " "	Patrocínio do Sapucahy	400\$000	1:073\$000
62	" " "	Pederneras	—	—
63	" " "	Pindamonhangaba	5:000\$000	1:980\$800
64	" " "	Pinheiros	65\$000	260\$000
65	" " "	Piracata	—	918\$700

Mapa III
3.^{me} Tableau
ANNO DE 1918
Année 1918

Número de ordem N ^o d'ordre	PESA Penses						TOTAL	Número de ordem N ^o d'ordre
	Funerarias Funérailles	Ordenados do pessoal subalterno Appointements du personnel subalterne	Alimentação aos internados Alimentation aux internés	Socorros dados em domicilio Secours donnés en domicile	Outras despesas Autres dépenses	TOTAL		
1	100\$000	2:540\$000	5:431\$000	—	727\$350	12:701\$250	1	
2	1:511\$000	7:700\$000	13:178\$900	—	11:081\$800	46:728\$800	2	
3	—	3:151\$950	5:146\$200	—	3:015\$880	12:444\$880	3	
4	—	8:245\$980	14:131\$492	—	20:349\$150	56:028\$802	4	
5	—	—	—	—	—	—	5	
6	—	504\$000	1:235\$790	—	324\$830	4:895\$820	6	
7	00\$000	2:050\$000	3:877\$900	—	12:755\$070	22:082\$970	7	
8	—	2:100\$000	5:745\$00	—	3:028\$790	13:808\$590	8	
9	—	1:101\$033	4:186\$070	—	2:432\$00	10:571\$303	9	
10	—	717\$300	4:078\$100	—	725\$800	6:840\$800	10	
11	—	7:540\$800	—	1:000\$000	12:234\$761	25:215\$584	11	
12	100\$000	2:800\$000	5:188\$070	—	74:982\$250	19:570\$250	12	
13	360\$000	0:000\$000	4:800\$000	—	—	14:996\$300	13	
14	—	—	—	—	—	—	14	
15	—	5:044\$000	8:514\$950	—	2:715\$8050	27:437\$400	15	
16	—	—	—	—	—	—	16	
17	—	418\$300	1:847\$000	—	11:051\$750	15:205\$050	17	
18	200\$000	3:600\$000	18:251\$800	—	880\$400	27:528\$200	18	
19	—	—	51:812\$370	—	5:358\$410	172:829\$980	19	
20	—	574\$040	1:027\$280	—	1:825\$740	4:804\$660	20	
21	—	2:188\$950	4:385\$400	405\$000	8:288\$72	25:687\$170	21	
22	3:200\$000	14:400\$000	48:000\$000	3:800\$000	60:955\$700	196:315\$700	22	
23	—	8:150\$000	16:150\$000	—	144:043\$000	187:143\$000	23	
24	—	31:724\$100	32:314\$200	—	37:771\$550	110:839\$850	24	
25	—	83:471\$70	88:017\$500	—	119:050\$800	290:801\$800	25	
26	—	—	—	—	—	—	26	
27	—	—	—	—	—	—	27	
28	—	—	—	—	—	—	28	
29	—	—	—	—	—	—	29	
30	222\$000	4:021\$000	9:107\$150	—	3:800\$750	28:505\$000	30	
31	—	—	—	—	—	—	31	
32	—	—	—	—	—	—	32	
33	114\$500	900\$000	4:377\$400	287\$000	1:050\$800	8:084\$700	33	
34	—	5:987\$000	8:126\$100	—	18:528\$100	—	34	
35	—	1:800\$000	5:180\$000	—	18:141\$040	—	35	
36	—	—	—	—	—	—	36	
37	—	2:820\$000	14:100\$000	—	3:184\$400	22:566\$400	37	
38	—	1:922\$492	5:039\$700	—	38:995\$900	47:858\$020	38	
39	198\$000	6:210\$000	0:136\$510	—	200\$500	14:486\$540	39	
40	—	1:830\$000	5:475\$220	—	8:407\$714	18:080\$984	40	
41	881\$000	2:841\$000	4:322\$000	—	7:923\$700	18:012\$100	41	
42	—	1:200\$000	3:101\$100	—	225\$000	6:510\$100	42	
43	40\$000	1:380\$000	4:434\$950	—	5:285\$700	12:900\$850	43	
44	—	—	—	—	—	—	44	
45	—	—	—	—	—	—	45	
46	—	—	—	—	—	—	46	
47	—	—	—	—	—	—	47	
48	—	1:200\$000	13:088\$700	—	1:358\$250	19:578\$250	48	
49	—	6:610\$200	28:600\$500	—	13:397\$788	61:868\$788	49	
50	—	—	—	—	—	—	50	
51	388\$000	2:509\$100	6:528\$400	—	4:405\$800	16:587\$100	51	
52	—	—	—	—	—	—	52	
53	—	—	—	—	—	—	53	
54	—	9:201\$700	12:840\$900	—	33:911\$980	60:321\$780	54	
55	—	1:077\$800	1:285\$700	145\$000	2:201\$800	6:024\$100	55	
56	—	4:105\$000	6:919\$713	—	14:03\$100	20:860\$813	56	
57	—	—	—	—	—	—	57	
58	—	710\$000	300\$800	—	8:881\$400	4:481\$700	58	
59	—	6\$000	2:732\$950	—	944\$550	7:874\$200	59	
60	482\$240	380\$000	1:453\$125	—	4:073\$800	8:253\$785	60	
61	180\$000	1:000\$000	1:185\$900	280\$000	—	4:068\$900	61	
62	—	—	—	—	—	—	62	
63	—	1:288\$000	13:549\$000	—	2:901\$750	24:053\$550	63	
64	—	260\$000	727\$700	86\$800	—	1:385\$900	64	
65	—	180\$000	917\$300	312\$200	—	2:829\$200	65	

PARTE IV
4.ª Parte
Estado de São Paulo
État de Saint Paul

Hospitales e Casas de Caridade
Hôpitaux et Établissements de Bienfaisance
Movimento
Mouvement

Numero de ordem Número d'ordre	DENOMINAÇÃO Dénomination	SÉDE Siège	DES Dé	
			Honorarios medicos e do pessoal superior Honoraires des médecins et du personnel supérieur	Despesas com medicamentos Médicaments
66	Santa Casa de Misericórdia	Piratininga	—	—
67	Hospital de Alienados (1)	Piracicaba	—	—
68	» » Lazaros (1)	» »	—	—
69	Santa Casa de Misericórdia	» »	6:200\$000	9:388\$050
70	Hospital de Misericórdia	» »	—	2:692\$600
71	Santa Casa de Misericórdia	Pirajú	—	—
72	» » » »	Pirassununga	—	—
73	Hospital de Isolamento	Porto Feliz	1:200\$000	5:753\$700
74	Santa Casa de Misericórdia	» Ferreira	—	—
75	» » » »	Queluz	1:200\$000	1:170\$990
76	Hospital de Lazaros	Ribeirão Preto	—	28:050\$300
77	Santa Casa de Misericórdia	Rio Claro	—	—
78	» » » »	» »	—	—
79	» » » »	» Preto	—	—
80	» » » »	Santa Branca	—	—
81	» » » »	» Rita do Passa Quatro	1:200\$000	728\$000
82	» » » »	Santo Amaro	2:222\$000	3:313\$690
83	» » » »	Santos	35:100\$000	—
84	» » » »	São Bernardo	—	—
85	Associação Protectora dos Lazaros	» Bento do Sapucahy	—	858\$000
86	Santa Casa de Misericórdia	» Carlos	—	461\$300
87	» » » »	» »	—	1:888\$100
88	» » » »	» João da Boa Vista	—	—
89	Sociedade Beneficente Municipal Barreirense	» » Bocaina	—	—
90	Santa Casa de Misericórdia	» José do Barreiro	1:800\$000	050\$500
91	Pavilhão de Tuberculosos	» » Rio Pardo	—	—
92	Santa Casa de Misericórdia	» » dos Campos	—	—
93	Pavilhão de Tuberculosos	» » » »	1:800\$000	070\$300
94	Santa Casa de Misericórdia	» Luiz do Parahytinga	—	—
95	Hospital de Lazaros	» » » »	2:400\$000	500\$000
96	» » » »	» Manoel	—	—
97	Santa Casa de Misericórdia	» »	5:400\$000	1:995\$800
98	» » » »	» Pedro	900\$000	2:107\$500
99	» » » »	» Roque	—	1:252\$400
100	Hospital de Caridade Rosa de Lima	» Simão	—	3:821\$000
101	Santa Casa de Misericórdia	Serra Negra	—	912\$800
102	» » » »	Sertãozinho	1:200\$000	8:814\$000
103	» » » »	Silveiras	1:961\$500	1:961\$500
104	Hospital de Morpheticos	Socorro	2:300\$000	4:518\$175
105	Santa Casa de Misericórdia	Sorocaba	—	14\$500
106	» » » »	» »	—	7:658\$000
107	» » » »	Taquaritinga	—	3:000\$000
108	Pavilhão de Tuberculosos	Tatubá	—	3:188\$400
109	Santa Casa de Misericórdia	Taubaté	—	—
110	» » » »	Tieté	6:800\$000	2:108\$700
111	Hospital da Irmandade de Nosso Senhor dos Passos	Ubatuba	—	4:842\$000
112	Santa Casa de Misericórdia	» »	—	—
113	» » » »	Xiririca	—	400\$000
114	Hospital de Morpheticos	Ytú	150\$000	551\$500
115	Santa Casa de Misericórdia	» »	4:800\$000	4:821\$700
TOTAL			203:430\$500	288:697\$205

(1) A despesa foi custeada pela Santa Casa local.
Olegario de Arruda Amaral, Chefe da 1.ª Secção.

Hospitales e Casas de Caridade
Hôpitaux et Établissements de Bienfaisance
financeiro
financier

MAPPA III
3.ª Tableau
ANNO DE 1918
Année 1918

Numero de ordem Número d'ordre	PESA penses					TOTAL	Numero de ordem Número d'ordre
	Funerarias Funérailles	Ordenados do pessoal subalterno Appointements du personnel subalterne	Alimentação aos internados Alimentation aux internés	Socorros dados em domicilio Secours donnés en domicile	Outras despesas Autres dépenses		
66	—	—	—	—	—	—	66
67	—	—	—	—	—	—	67
68	—	—	—	—	—	—	68
69	234\$000	8:601\$900	25:397\$100	—	4:120\$408	54:377\$758	69
70	106\$000	1:140\$000	2:537\$300	—	1:160\$550	7:938\$750	70
71	—	—	—	—	—	—	71
72	99\$000	1:440\$000	5:543\$200	—	11:653\$538	25:894\$528	72
73	—	—	—	—	—	—	73
74	50\$000	540\$000	1:043\$010	—	882\$410	5:286\$410	74
75	—	10:550\$000	44:705\$200	—	62:195\$808	140:861\$388	75
76	44\$000	1:140\$000	0:883\$980	—	1:785\$870	10:113\$850	76
77	230\$000	0:200\$000	10:223\$300	—	6:043\$790	25:703\$090	77
78	—	—	—	—	—	—	78
79	—	—	—	—	—	—	79
80	518\$500	1:500\$000	4:089\$900	22\$000	330\$800	8:887\$000	80
81	—	814\$000	3:388\$900	—	381\$700	3:968\$290	81
82	—	138:803\$000	382:892\$320	—	531:223\$065	1 087:823\$885	82
83	—	—	—	—	—	—	83
84	88\$000	233\$800	1:050\$170	—	1:317\$380	3:537\$650	84
85	—	1:093\$000	5:911\$100	—	982\$900	8:453\$300	85
86	—	1:145\$000	13:764\$200	—	8:888\$900	33:466\$200	86
87	—	—	—	—	—	—	87
88	—	—	—	—	—	—	88
89	20\$000	724\$400	1:746\$920	—	512\$350	5:454\$170	89
90	—	—	—	—	—	—	90
91	—	—	—	—	—	—	91
92	—	—	—	—	—	—	92
93	—	2:256\$900	4:253\$000	—	1:822\$000	10:910\$900	93
94	—	—	—	—	—	—	94
95	61\$906	700\$000	2:920\$000	—	114\$000	6:895\$996	95
96	—	—	—	—	—	—	96
97	—	2:040\$000	8:811\$800	—	18:470\$380	31:720\$580	97
98	247\$500	1:080\$000	3:525\$700	—	773\$000	8:883\$700	98
99	—	1:089\$800	4:258\$800	—	2:073\$906	8:675\$008	99
100	—	3:186\$000	5:250\$000	—	3:733\$800	15:790\$800	100
101	—	723\$000	1:974\$300	40\$500	20:830\$487	24:190\$067	101
102	—	1:800\$000	5:000\$000	—	5:000\$000	29:280\$000	102
103	—	720\$000	3:406\$000	—	2:009\$050	8:981\$880	103
104	—	1:463\$000	2:824\$200	—	6:479\$300	15:081\$875	104
105	80\$000	420\$000	5:140\$230	—	1:088\$800	7:045\$500	105
106	—	2:758\$600	12:339\$270	—	18:183\$500	39:139\$070	106
107	—	3:847\$000	5:540\$000	—	3:977\$800	18:364\$500	107
108	—	1:873\$000	3:897\$800	—	2:512\$500	11:169\$500	108
109	—	—	—	—	—	—	109
110	—	—	—	—	—	—	110
111	—	—	—	—	—	—	111
112	—	—	—	—	—	—	112
113	—	—	—	—	—	—	113
114	—	—	—	—	—	—	114
115	1:150\$000	3:800\$000	19:776\$000	—	1:037\$600	6:280\$100	115
TOTAL						3:573:085\$392	
TOTAL						10:466\$736	
TOTAL						428:687\$725	
TOTAL						1:124:085\$090	
TOTAL						6:087\$300	
TOTAL						1:511:631\$386	

Ilustran Marcondes Machado, 3.º Escripturario.

PARTE IV
4.ª Parte
Estado de São Paulo
État de Saint Paul

Hospitales e Casas de Caridade

Hôpitaux et Établissements de Bienfaisance

Situação Economica

Número de ordem Número d'ordre	DENOMINAÇÃO Dénomination	SÉDE Siège	ACTIVO EM 31 Actif au 31		
			Accões de Estradas de Ferro e outras Actions de Chemins de Fer et autres	Aplicações e letras - Pôlices et lettres	Bens de raiz Bens fonds
1	Santa Casa de Misericórdia	Agudos	-	-	7.000.000
2	Hospital D. Anna Cintra	Amparo	41.280.000	-	108.000.000
3	" do Gremio Portuguez	"	2.150.000	-	202.148.870
4	Santa Casa de Misericórdia	Araraquara	-	63.324.000	91.870.000
5	" " "	Araras	-	-	-
6	" " "	Arcaçoa	-	-	10.000.000
7	" " "	Atibala	28.175.700	920.000	80.000.000
8	" " "	Avaré	-	-	52.800.000
9	" " "	Bananal	-	50.000.000	30.000.000
10	" " "	Barretos	-	-	1.080.000
11	" " "	Batataes	-	60.500.000	65.000.000
12	" " "	Baurú	-	-	74.000.000
13	" " "	Bebedouro	-	-	60.000.000
14	Misericórdia Botucatuense	Botucatu	-	-	-
15	Santa Casa de Misericórdia	Bragança	72.200.000	30.500.000	16.000.000
16	Hospital Nossa Senhora d'Ajuda	Caçapava	-	-	-
17	Santa Casa de Misericórdia	Cachoera	-	-	60.000.000
18	Hospital de Morpheticos	Campinas	-	-	-
19	Santa Casa de Misericórdia	"	805.270.000	50.000.000	750.550.000
20	" " "	Cananúa	-	-	750.550.000
21	Dispensario Clemente Ferreira	Capital	-	-	206.031.813
22	Hospital de Caridade do Brás	"	-	-	350.000.000
23	" Ophthalmico	"	-	-	380.570.000
24	" Samaritano	"	32.801.000	1.300.000	58.301.000
25	" Umberto I	"	18.022.000	230.000.000	1.027.000.000
26	Instituto Pasteur	"	-	-	-
27	Santa Casa de Misericórdia	"	-	-	-
28	" " "	Capivary	-	-	-
29	" " "	Casa Branca	48.380.000	800.000	120.500.000
30	" " "	Cravinhos	-	-	-
31	" " "	Cruzeiro	-	-	-
32	" " "	Cunha	-	11.800.000	-
33	" " "	Descalvado	24.700.000	3.720.000	111.850.000
34	" " "	Dous Corregos	-	-	35.000.000
35	Pavilhão de Tuberculosos	Espirito Santo do Pinhal	-	-	-
36	Santa Casa de Misericórdia (Hospital Francisco Rosa)	"	-	-	100.000.000
37	Santa Casa de Misericórdia	Faxina	4.000.000	5.500.000	109.900.000
38	" " "	Franca	20.000.000	-	54.021.000
39	" " "	Guaratinguetá	-	-	-
40	Hospital Feliz Lembrança	Iguape	2.000.000	4.000.000	20.000.000
41	Santa Casa de Misericórdia	Itapira	-	-	120.000.000
42	" " "	Itararé	-	-	35.000.000
43	" " "	Itatiba	-	-	6.500.000
44	Hospital de Lazaros	Jaboticabal	-	-	-
45	" Santa Izabel	"	-	-	-
46	Santa Casa de Misericórdia	Jacarehy	-	-	-
47	Hospital de Morpheticos	Jahú	-	-	80.000.000
48	Santa Casa de Misericórdia	"	-	187.813.000	272.760.000
49	Hospital de Morpheticos	Jundiáhy	-	-	-
50	" S. Vicente de Paulo	"	-	-	8.500.000
51	Santa Casa de Misericórdia	Limeira	-	-	-
52	" " "	Lorena	-	-	-
53	" " "	Mairô	-	-	-
54	" " "	Mooca	-	-	150.150.000
55	" " "	Mogy Guassú	-	-	170.000.000
56	" " "	Mogy Mirim	42.312.000	40.508.000	50.000.000
57	" " "	Monte Alto	-	-	-
58	" " "	Palmeiras	-	-	25.000.000
59	" " "	Parahyba	-	-	864.000.000
60	" " "	Parnahyba	-	15.400.000	805.000.000
61	" " "	Patrocínio do Sapucahy	-	-	7.800.000
62	" " "	Pederneras	-	-	-
63	" " "	Pindamonhangaba	48.400.000	900.000	32.480.000
64	" " "	Pinheiros	-	-	5.500.000

Hospitales e Casas de Caridade

Hôpitaux et Établissements de Bienfaisance

Situação Economica

MAPPA IV
4.ª Tableau
ANNO DE 1918
Année 1918

Número de ordem Número d'ordre	DE DEZEMBRO Décembre					BALANÇO Balance				Número de ordem Número d'ordre
	Bens moveis Bens meubles	Dinheiro em Bancos, no Tesouro e na Caixa Economica Nominale dans les Banques, dans le Trésor et dans la Caisse d'Épargne	Dinheiro em Caixa Nominale en Caisse	Diversos Divers	TOTAL	Receita Recettes	Despesa Dépenses	Saldo Solde	Deficit Déficit	
1	3.400.000	-	1.954.703	1.800.000	14.154.370	0.918.853	12.701.250	-	2.872.307	1
2	6.000.000	-	16.900.760	14.000.000	104.180.760	68.821.560	40.723.800	10.900.760	-	2
3	13.785.710	-	17.207.200	17.207.200	235.292.780	11.360.230	12.444.380	-	1.084.150	3
4	6.210.000	17.256.500	-	26.830.500	205.301.000	73.270.802	50.023.302	17.250.500	-	4
5	-	-	-	-	-	-	-	-	-	5
6	1.200.000	-	21.780	800.000	12.021.470	4.917.400	4.805.020	21.780	-	6
7	3.540.000	45.100	700.000	800.000	59.181.200	22.774.470	22.032.970	745.500	-	7
8	2.274.000	-	404.000	7.178.800	62.758.250	14.078.550	13.068.500	404.000	-	8
9	2.000.000	-	1.225.774	50.000	92.278.774	11.797.077	10.571.908	1.225.774	-	9
10	1.080.000	-	3.500.000	40.780.000	61.798.000	6.840.300	6.840.300	-	203.700	10
11	15.008.000	-	0.230.774	70.850.078	249.247.249	31.083.850	25.215.684	6.719.116	-	11
12	8.000.000	-	1.852.000	9.000.000	60.852.500	21.431.810	12.578.250	1.852.000	-	12
13	10.000.000	5.873.100	-	10.000.000	85.873.100	20.808.400	14.053.300	5.873.100	-	13
14	-	-	-	-	-	-	-	-	-	14
15	-	-	-	-	118.700.000	27.437.400	27.437.400	-	-	15
16	-	-	-	-	-	-	-	-	-	16
17	-	-	-	-	3.200.000	63.200.000	12.051.050	-	3.253.400	17
18	-	-	-	-	-	-	18.205.050	-	-	18
19	29.000.000	46.945.515	-	21.000.000	1.777.812.715	27.523.200	27.523.200	-	-	19
20	1.137.410	-	1.538.030	2.058.250	12.231.730	6.140.000	1.804.880	1.538.030	-	20
21	25.866.500	20.188.700	4.000.140	23.103.850	281.780.453	9.883.000	26.087.870	-	15.804.470	21
22	20.000.000	-	-	333.000.000	15.000.000	15.000.000	496.315.770	-	181.315.700	22
23	35.000.000	-	-	4.000.000	488.570.000	60.000.000	167.143.000	-	101.000.000	23
24	58.301.000	36.533.080	800.000	333.887.510	149.502.000	110.889.850	35.403.080	-	-	24
25	143.233.200	20.100.000	21.812.450	63.119.000	1.520.210.850	312.014.250	260.801.000	21.812.450	-	25
26	-	-	-	-	-	-	-	-	-	26
27	-	-	-	-	-	-	-	-	-	27
28	-	-	-	-	-	-	-	-	-	28
29	12.121.000	-	4.904.715	20.000.000	209.700.215	26.328.015	28.595.000	2.733.015	-	29
30	-	-	-	-	-	-	-	-	-	30
31	-	-	-	-	-	-	-	-	-	31
32	3.200.000	-	410.740	-	17.545.740	20.814.440	8.084.700	12.249.740	-	32
33	4.900.000	10.584.830	1.181.500	20.782.270	186.610.500	25.431.520	15.528.110	6.893.930	-	33
34	5.580.000	-	-	3.000.000	43.580.000	11.052.000	18.141.940	-	7.089.040	34
35	-	-	-	-	-	-	-	-	-	35
36	8.000.000	-	3.327.000	8.000.000	114.327.000	25.894.000	22.566.400	3.327.000	-	36
37	2.000.000	4.000.000	2.387.934	15.500.000	136.303.034	49.690.020	47.358.092	2.337.934	-	37
38	12.000.000	3.220.980	-	5.400.000	127.545.830	49.710.820	14.489.840	35.220.980	-	38
39	-	-	-	-	-	-	-	-	-	39
40	1.800.000	-	-	4.500.000	32.100.000	9.073.700	18.089.904	-	8.419.204	40
41	12.000.000	-	2.010.100	13.000.000	147.016.100	20.023.200	18.012.100	2.010.100	-	41
42	1.340.000	-	20.000	-	36.300.000	6.530.100	6.530.100	20.000	-	42
43	1.500.000	-	12.000.000	1.513.000	21.513.000	19.815.720	12.800.050	7.815.070	-	43
44	-	-	-	-	-	-	-	-	-	44
45	-	-	-	-	-	-	-	-	-	45
46	-	-	-	-	-	-	-	-	-	46
47	-	-	-	-	30.000.000	10.573.250	19.573.250	-	-	47
48	12.914.220	25.005.414	1.839.325	35.246.350	635.656.519	71.748.033	61.898.768	9.849.265	-	48
49	4.120.000	1.200.000	5.819.350	12.000.000	31.989.350	28.556.450	16.537.100	7.010.350	-	49
50	-	-	-	-	-	-	-	-	-	50
51	-	-	-	-	-	-	-	-	-	51
52	-	-	-	-	-	-	-	-	-	52
53	-	-	-	-	-	-	-	-	-	53
54	11.899.100	-	-	24.203.100	186.253.350	18.013.000	60.321.780	-	41.707.880	54
55	1.950.000	-	-	-	18.950.000	8.024.100	6.024.100	-	-	55
56	8.000.000	-	0.738.141	-	150.551.221	30.509.311	29.860.813	6.738.528	-	56
57	-	-	-	-	-	-	-	-	-	57
58	3.000.000	-	-	2.000.000	30.100.000	4.461.700	4.461.700	-	570.810	58
59	2.500.000	-	-	3.000.000	41.900.000	7.294.800	7.874.200	-	-	59
60	864.000.000	-	9.020.220	7.853.500	1.800.000	04.082.720	8.285.765	7.853.500	-	60
61	805.000.000	15.400.000	900.000	2.818.000	11.018.000	6.387.800	4.088.000	2.318.000	-	61
62	-	-	-	-	-	-	-	-	-	62
63	2.100.000	-	-	3.000.000	81.882.500	24.853.550	24.853.550	-	-	63
64	1.200.000	-	1.474.000	1.200.000	9.474.000	2.840.846	1.955.000	1.474.000	-	64

PARTE IV
4.ª Parte
Estado de São Paulo
État de Saint Paul

Hospitales e Casas de Caridade

Hôpitaux et Établissements de Bienfaisance

Situação

Situation

Table with columns: DENOMINAÇÃO, SÉDE, and columns under ACTIVO EM 31 (Ações de Estradas de Ferro, Apólices e letras, Bens de raiz).

Olegário de Arruda Amaral, Chefe da 1.ª Secção.

Hospitales e Casas de Caridade

Hôpitaux et Établissements de Bienfaisance

Situação

Situation

MAPPA IV
3.ª Tableau
ANNO DE 1918
Année 1918

Table with columns: DE DEZEMBRO (Bens móveis, Dinheiro em Bancos, Dinheiro em Caixa, Diversos) and BALANÇO (Receita, Despesa, Saldo, Deficit).

Ildefonso Marcondes Machado, 3.º Escripturário.

SANTA CASA DE MISERICORDIA DA CAPITAL

Hôpital de Bienfaisance de la Capitale

PARTE IV
4.^{me} Partie
Estado de São Paulo
État de Saint Paul

Santa Casa de Misericórdia da Capital
Hôpital de Bienfaisance de la Capitale

MAPPA I
1.^{er} Tableau
ANNO DE 1918
Année 1918

Enfermos entrados durante o anno
Malades admis pendant l'année

Entradas Admissions										Condição dos enfermos Condition des malades										
Brasileiros Brésiliens					Estrangeiros Étrangers					TOTAL	Pobres Indigents				Pensionistas Malades admis à leur compte			TOTAL		
Creanças Enfants	Homens Hommes	Mulheres Femmes	SOMMA		Creanças Enfants	Homens Hommes	Mulheres Femmes	SOMMA			Creanças Enfants	Homens Hommes	Mulheres Femmes	SOMMA		Homens Hommes	Mulheres Femmes		SOMMA	
1.013	2.999	1.820	5.832		149	3.168	1.212	4.529		10.361	1.182	5.908	2.885	9.955		259	147	406		10.361

MAPPA II
2.^{me} Tableau

Movimento geral de enfermos, por sexo
Mouvement général de malades, par sexe

SEXO Sexe	Movimento anual Mouvement annuel												Ficaram em tratamento em 31 de Dezembro En traitement au 31 Décembre		
	Existiam em 1. ^o de Janeiro Existants au premier Janvier			Entraram durante o anno Adms pendant l'année			Tiveram alta Sortis			Falleceram Décédés			Brasileiros Brésiliens	Estrangeiros Étrangers	TOTAL
	Brasileiros Brésiliens	Estrangeiros Étrangers	TOTAL	Brasileiros Brésiliens	Estrangeiros Étrangers	TOTAL	Brasileiros Brésiliens	Estrangeiros Étrangers	TOTAL	Brasileiros Brésiliens	Estrangeiros Étrangers	TOTAL			
Masculino Masculin	203	204	407	2.999	3.168	6.167	2.741	2.828	5.569	813	384	677	143	180	328
Feminino Féminin	105	89	194	1.820	1.212	3.032	1.552	1.105	2.657	270	133	412	94	63	157
Creanças Enfants	121	17	138	1.013	149	1.162	905	145	1.050	113	10	123	116	11	127
TOTAL	429	310	739	5.832	4.529	10.361	5.198	4.078	9.276	795	507	1.212	258	254	612

Olegario de Arruda Amaral, Chefe da 1.^a Secção.

Esmar Pimenta, Collaborador.

PARTE IV
4.^{me} Partie
Estado de São Paulo
État de Saint Paul

Santa Casa de Misericórdia

Hôpital de Bienfaisance

Movimento geral de

Mouvement général de

DISCRIMINAÇÃO <i>Discrimination</i>	Janeiro <i>Janvier</i>	Fevereiro <i>Février</i>	Março <i>Mars</i>	Abril <i>Avril</i>	Maio <i>Mai</i>
EXISTENTES NO DIA 1.^o <i>Existants au premier jour</i>					
BRASILEIROS <i>Brésiliens</i>					
Creanças. <i>Enfants</i>	121	126	132	131	156
Homens. <i>Hommes</i>	203	211	221	254	247
Mulheres. <i>Femmes</i>	105	117	137	124	143
TOTAL	429	454	490	509	546
EXTRANGEIROS <i>Étrangers</i>					
Creanças. <i>Enfants</i>	17	17	18	31	29
Homens. <i>Hommes</i>	204	255	282	265	278
Mulheres. <i>Femmes</i>	89	100	90	92	97
TOTAL	310	372	390	388	404
	739	826	880	897	950
ENTRARAM <i>Admts</i>					
BRASILEIROS <i>Brésiliens</i>					
Creanças. <i>Enfants</i>	79	85	79	91	83
Homens. <i>Hommes</i>	242	234	299	290	243
Mulheres. <i>Femmes</i>	120	156	136	154	155
TOTAL	441	475	514	535	481
EXTRANGEIROS <i>Étrangers</i>					
Creanças. <i>Enfants</i>	5	13	25	16	14
Homens. <i>Hommes</i>	289	270	299	303	264
Mulheres. <i>Femmes</i>	114	100	120	112	106
TOTAL	408	383	444	431	384
	849	858	958	966	865

Recordia da Capital

de la Capitale

enfermos, por mez

malades, par mois

MAPPA III

3.^{me} Tableau

ANNO DE 1918

Année 1918

	Junho <i>Jun</i>	Julho <i>Juillet</i>	Agosto <i>Août</i>	Setembro <i>Septembre</i>	Outubro <i>Octobre</i>	Novembro <i>Novembre</i>	Dezembro <i>Décembre</i>	TOTAL
	149	137	133	148	155	144	122	.
	212	231	228	280	225	155	121	.
	137	122	111	121	145	115	106	.
	498	490	472	549	525	414	349	.
	22	21	20	23	21	19	24	.
	274	298	288	274	295	230	181	.
	85	66	94	77	93	78	60	.
	381	385	402	374	409	327	285	.
	879	875	874	923	934	741	614	.
	78	71	72	76	78	142	79	1.013
	241	265	310	258	222	205	190	2.999
	130	130	136	171	143	229	160	1.820
	449	466	518	505	443	578	429	5.832
	12	12	10	10	15	8	9	149
	249	295	260	277	230	219	213	3.188
	86	99	87	96	95	91	106	1.212
	347	406	357	383	340	318	328	4.529
	786	872	875	888	783	894	757	

PARTE IV
4.^{me} Partie
Estado de São Paulo
État de Saint Paul

Santa Casa de Misericórdia
Hôpital de Bienfaisance
Movimento geral de
Mouvement général de

DISCRIMINAÇÃO <i>Discrimination</i>	Janeiro <i>Janvier</i>	Fevereiro <i>Février</i>	Março <i>Mars</i>	Abril <i>Avril</i>	Mai <i>Mai</i>
TIVERAM ALTA <i>Sortis</i>					
BRASILEIROS <i>Brésiliens</i>					
Creanças. <i>Enfants</i>	69	69	77	59	82
Homens. <i>Hommes</i>	211	203	252	284	258
Mulheres. <i>Femmes</i>	88	124	136	118	143
TOTAL	373	396	465	461	483
EXTRANGEIROS <i>Étrangers</i>					
Creanças. <i>Enfants</i>	5	9	12	15	21
Homens. <i>Hommes</i>	217	222	284	268	240
Mulheres. <i>Femmes</i>	87	100	111	96	113
TOTAL	309	331	407	379	374
TOTAL	682	727	872	840	857
FALLECERAM <i>Décédés</i>					
BRASILEIROS <i>Brésiliens</i>					
Creanças. <i>Enfants</i>	5	10	3	7	8
Homens. <i>Hommes</i>	18	21	14	13	20
Mulheres. <i>Femmes</i>	20	12	13	17	18
TOTAL	43	43	30	37	46
EXTRANGEIROS <i>Étrangers</i>					
Creanças. <i>Enfants</i>	—	3	—	3	—
Homens. <i>Hommes</i>	21	21	32	22	28
Mulheres. <i>Femmes</i>	16	10	7	11	5
TOTAL	37	34	39	36	33
TOTAL	80	77	69	73	79

Mapa da Capital
ce de la Capitale
enfermos, por mez
malades, par mois

MAPPA III
3.^{me} Tableau
ANNO DE 1918
Année 1918

Junho <i>Juin</i>	Julho <i>Juillet</i>	Agosto <i>Août</i>	Setembro <i>Septembre</i>	Outubro <i>Octobre</i>	Novembro <i>Novembre</i>	Dezembro <i>Décembre</i>	TOTAL
83	66	54	62	72	141	71	805
193	240	237	285	262	178	133	2.741
124	123	106	131	149	173	137	1.562
400	429	397	478	483	492	941	5.198
13	12	6	12	16	2	22	145
205	276	247	217	271	203	178	2.828
97	61	92	77	97	85	89	1.105
315	349	345	306	324	290	288	4.078
715	778	742	784	807	782	630	
7	9	3	7	17	23	14	113
29	28	21	28	30	61	30	213
21	18	20	16	24	65	35	279
57	55	44	51	71	149	79	705
—	1	1	—	1	1	—	10
20	29	27	39	24	65	36	364
8	10	12	3	13	24	14	133
28	40	40	42	38	90	50	507
85	85	84	83	109	239	123	

PARTE IV
4.^{me} Partie
Estado de São Paulo
État de Saint Paul

Santa Casa de Misericórdia
Hôpital de Bienfaisance
Movimento geral de
Mouvement général de

DISCRIMINAÇÃO <i>Discrimination</i>	Janeiro <i>Janvier</i>	Fevereiro <i>Février</i>	Março <i>Mars</i>	Abril <i>Avril</i>	Mai <i>Mai</i>
FORAM EM TRATAMENTO <i>En traitement</i>					
BRASILEIROS <i>Brsiliens</i>					
Crianças. <i>Enfants</i>	126	132	131	156	149
Homens. <i>Hommes</i>	211	221	254	247	212
Mulheres. <i>Femmes</i>	117	137	124	143	137
TOTAL	454	490	509	546	498
EXTRANGEIROS <i>Etrangers</i>					
Crianças. <i>Enfants</i>	17	18	31	29	22
Homens. <i>Hommes</i>	255	282	265	278	274
Mulheres. <i>Femmes</i>	100	90	92	97	85
TOTAL	372	390	388	404	381
	826	880	897	950	879

Olegario de Arruda Amaral, Chefe da 1.^a Secção.

Mapa da Capital
Carte de la Capitale
enfermos, por mez
malades, par mois

MAPPA III
3.^{me} Tableau
ANNO DE 1911
Année 1911

Junho <i>Jun</i>	Julho <i>Juillet</i>	Agosto <i>Août</i>	Setembro <i>Septembre</i>	Outubro <i>Octobre</i>	Novembro <i>Novembre</i>	Dezembro <i>Décembre</i>	TOTAL
137	133	143	155	144	122	116	
231	228	280	225	155	121	148	
122	111	121	145	115	106	94	
490	472	549	525	414	349	358	
21	20	23	21	19	24	11	
298	288	274	295	230	181	180	
66	94	77	43	78	60	63	
385	402	374	409	327	265	254	
875	874	923	934	741	614	612	

Esmer Pimenta, Collaborador.

PARTE IV
4.^{me} Partie
Estado de São Paulo
État de Saint Paul

Santa Casa de Misericórdia
Hôpital de Bienfaisance
Movimento de enfermos
Mouvement de malades

DISCRIMINAÇÃO <i>Discrimination</i>	Janeiro <i>Janvier</i>	Fevereiro <i>Février</i>	Março <i>Mars</i>	Abril <i>Avril</i>	Mai <i>Mai</i>
EXISTENTES NO DIA 1.^o <i>Existants au premier jour</i>					
BRASILEIROS <i>Brésiliens</i>					
Creanças. <i>Enfants</i>	121	126	132	131	156
Homens. <i>Hommes</i>	192	202	213	244	236
Mulheres. <i>Femmes</i>	100	113	130	118	135
TOTAL	413	441	475	493	527
EXTRANGEIROS <i>Étrangers</i>					
Creanças. <i>Enfants</i>	17	17	18	31	29
Homens. <i>Hommes</i>	200	247	271	260	271
Mulheres. <i>Femmes</i>	87	98	89	90	97
TOTAL	304	362	378	381	397
	717	803	853	874	924
ENTRARAM <i>Admis</i>					
BRASILEIROS <i>Brésiliens</i>					
Creanças. <i>Enfants</i>	79	85	79	91	88
Homens. <i>Hommes</i>	221	223	287	276	231
Mulheres. <i>Femmes</i>	111	145	127	144	151
TOTAL	411	453	493	511	469
EXTRANGEIROS <i>Étrangers</i>					
Creanças. <i>Enfants</i>	5	13	25	16	14
Homens. <i>Hommes</i>	275	257	291	293	255
Mulheres. <i>Femmes</i>	112	98	117	111	108
TOTAL	392	368	433	420	377
	803	821	926	931	837

MAPPA IV
4.^{me} Tableau
ANNO DE 1918
Année 1918

ricórdia da Capital
ce de la Capitale
fermos pobres, por mez
indigents, par mois

	Junho <i>Jun</i>	Julho <i>Juillet</i>	Agosto <i>Août</i>	Setembro <i>Septembre</i>	Outubro <i>Octobre</i>	Novembro <i>Novembre</i>	Dezembro <i>Décembre</i>	TOTAL
	149	137	133	148	155	144	122	.
	206	223	221	271	217	151	115	.
	130	115	105	117	142	104	98	.
	485	475	459	536	514	399	335	.
	22	21	20	23	21	19	24	.
	264	288	281	265	288	224	170	.
	85	65	91	71	89	75	60	.
	371	374	382	359	398	318	254	.
	856	849	851	895	912	717	589	.
	78	71	72	76	78	142	79	1.013
	234	258	295	253	216	190	178	2.862
	123	122	132	165	131	210	152	1.713
	435	451	499	494	425	542	409	5.588
	12	12	10	10	15	8	9	149
	239	286	253	270	221	202	204	3.046
	85	95	80	91	92	87	101	1.172
	336	393	343	371	328	287	314	4.367
	771	844	842	865	753	839	723	

PARTE IV
4.^{me} Partie
Estado de São Paulo
État de Saint Paul

Santa Casa de Misericórdia
Hôpital de Bienfaisance
Movimento de enfermos
Mouvement de malades

DISCRIMINAÇÃO <i>Discrimination</i>	Janeiro <i>Janvier</i>	Fevereiro <i>Février</i>	Março <i>Mars</i>	Abril <i>Avril</i>	Mai <i>Mai</i>
TIVERAM ALTA <i>Sortis</i>					
BRASILEIROS <i>Brésiliens</i>					
Creanças. <i>Enfants</i>	69	69	77	59	82
Homens. <i>Hommes</i>	195	191	242	271	243
Mulheres. <i>Femmes</i>	79	116	126	111	138
TOTAL	343	376	445	441	463
EXTRANGEIROS <i>Étrangers</i>					
Creanças. <i>Enfants</i>	5	9	12	15	21
Homens. <i>Hommes</i>	210	213	271	260	235
Mulheres. <i>Femmes</i>	85	98	109	93	110
TOTAL	300	320	392	368	366
	643	696	837	809	829
FALLECERAM <i>Décédés</i>					
BRASILEIROS <i>Brésiliens</i>					
Creanças. <i>Enfants</i>	5	10	3	7	8
Homens. <i>Hommes</i>	16	21	14	13	18
Mulheres. <i>Femmes</i>	19	12	13	16	18
TOTAL	40	43	30	36	44
EXTRANGEIROS <i>Étrangers</i>					
Creanças. <i>Enfants</i>	—	3	—	3	—
Homens. <i>Hommes</i>	18	20	31	22	27
Mulheres. <i>Femmes</i>	16	9	7	11	5
TOTAL	34	32	38	36	32
	74	75	68	72	76

MAPPÁ IV
4.^{me} Tableau
ANNO DE 1918
Année 1918

ricórdia da Capital
ce de la Capitale
fermos pobres, por mez
indigents, par mois

	Junho <i>Jun</i>	Julho <i>Juillet</i>	Agosto <i>Août</i>	Setembro <i>Septembre</i>	Outubro <i>Octobre</i>	Novembro <i>Novembre</i>	Dezembro <i>Décembre</i>	TOTAL
	88	66	54	62	72	141	71	905
	188	232	225	279	252	166	124	2.608
	118	115	101	124	145	155	128	1.456
	389	413	380	465	469	462	323	4.869
	13	12	6	12	16	2	22	145
	196	264	242	208	261	193	164	2.717
	97	59	88	70	93	78	85	1.065
	306	335	336	280	370	273	271	3.827
	695	748	718	765	838	735	594	
	7	9	3	7	17	23	14	118
	29	28	20	28	30	60	28	305
	20	17	19	16	24	61	33	268
	56	54	42	51	71	144	75	688
	—	1	1	—	1	1	—	10
	19	29	2	39	24	63	36	330
	8	10	12	3	13	24	13	131
	27	40	15	42	38	88	49	471
	83	94	57	83	108	232	124	

PARTE IV
4.^{me} Partie
Estado de São Paulo
État de Saint Paul

Santa Casa de Misericórdia
Hôpital de Bienfaisance
Movimento de enfermos
Mouvement de malades

DISCRIMINAÇÃO <i>Discrimination</i>	Janário <i>Janvier</i>	Fevereiro <i>Février</i>	Março <i>Mars</i>	Abril <i>Avril</i>	Mai <i>Mai</i>
FICARAM EM TRATAMENTO <i>En traitement</i>					
BRAZILEIROS <i>Braziéliens</i>					
Creanças	126	132	131	156	149
Enfants					
Homens	202	213	244	236	206
Hommes					
Mulheres	113	130	118	135	130
Femmes					
TOTAL	441	475	493	527	485
EXTRANGEIROS <i>Étrangers</i>					
Creanças	17	18	31	29	22
Enfants					
Homens	247	271	260	271	264
Hommes					
Mulheres	98	89	90	97	85
Femmes					
TOTAL	362	378	381	397	371
	803	853	874	924	856

Olegário de Arruda Amaral, Chefe da 1.^a Secção.

MAPPA IV
4.^{me} Tableau
ANNO DE 1918
Année 1918

Mapa da Misericórdia da Capital
ce de la Capitale
enfermos e pobres, por mez
indigents, par mois

Junho <i>Jun</i>	Julho <i>Juillet</i>	Agosto <i>Août</i>	Setembro <i>Septembre</i>	Outubro <i>Octobre</i>	Novembro <i>Novembre</i>	Dezembro <i>Décembre</i>	TOTAL
137	133	148	155	144	122	116	
223	221	271	217	151	115	141	
115	105	117	142	104	98	89	
475	459	538	514	399	335	346	
21	20	23	21	19	24	11	
288	281	265	288	224	170	174	
65	91	71	89	75	60	63	
374	392	359	388	318	254	248	
849	851	895	912	717	588	594	

Esmar Pimenta, Collaborador.

PARTE IV
4.^{me} Partie
Estado de São Paulo
État de Saint Paul

Santa Casa de Misericórdia
Hopital de Bienfaisance
Movimento de enfermos
Mouvement de malades

DISCRIMINAÇÃO <i>Discrimination</i>	Janeiro <i>Janvier</i>	Fevereiro <i>Février</i>	Março <i>Mars</i>	Abril <i>Avril</i>	Mai <i>Mai</i>
EXISTENTES NO DIA 1.^o <i>Existants au premier jour</i>					
BRASILEIROS <i>Brésiliens</i>					
Homens <i>Hommes</i>	11	9	8	10	11
Mulheres <i>Femmes</i>	5	4	7	6	8
TOTAL	16	13	15	16	19
EXTRANGEIROS <i>Étrangers</i>					
Homens <i>Hommes</i>	4	8	11	5	7
Mulheres <i>Femmes</i>	2	2	1	2	—
TOTAL	6	10	12	7	7
	22	23	27	23	26
ENTRARAM <i>Admis</i>					
BRASILEIROS <i>Brésiliens</i>					
Homens <i>Hommes</i>	21	11	12	14	12
Mulheres <i>Femmes</i>	9	11	9	10	4
TOTAL	30	22	21	24	16
EXTRANGEIROS <i>Étrangers</i>					
Homens <i>Hommes</i>	14	13	8	10	9
Mulheres <i>Femmes</i>	2	2	3	1	3
TOTAL	16	15	11	11	12
	46	37	32	35	28
TIVERAM ALTA <i>Sortis</i>					
BRASILEIROS <i>Brésiliens</i>					
Homens <i>Hommes</i>	21	12	10	13	15
Mulheres <i>Femmes</i>	9	8	10	7	5
TOTAL	30	20	20	20	20

Associação da Capital
ce de la Capitale
pensionistas, por mez
des pensionnaires, par mois

MAPPA V
5.^{me} Tableau
ANNO DE 1918
Année 1918

	Junho <i>Jun</i>	Julho <i>Juillet</i>	Agosto <i>Août</i>	Setembro <i>Septembre</i>	Outubro <i>Octobre</i>	Novembro <i>Novembre</i>	Dezembro <i>Décembre</i>	TOTAL
	6	8	7	9	8	4	6	
	7	7	6	4	3	11	8	
	13	15	13	13	11	15	14	
	10	10	7	9	7	6	11	
	—	1	3	6	4	3	—	
	10	11	10	15	11	9	11	
	23	28	23	28	22	24	25	
	7	7	15	5	6	15	12	137
	7	8	4	6	12	19	8	107
	14	15	19	11	18	34	20	244
	10	9	7	7	9	17	9	122
	1	4	7	5	3	4	5	40
	11	13	14	12	12	21	14	162
	25	28	33	23	30	55	34	
	5	8	12	6	10	12	9	133
	6	8	5	7	4	18	9	96
	11	16	17	13	14	30	18	229

PARTE IV
4.^{me} Partie
Estado de São Paulo
État de Saint Paul

Santa Casa de Misericórdia
Hopital de Bienfaisance
Movimento de enfermos
Mouvement de mala

DISCRIMINAÇÃO Discrimination	Janeiro Janvier	Fevereiro Février	Março Mars	Abril Avril	Mai Mai
EXTRANGEIROS <i>Étrangers</i>					
Homens <i>Hommes</i>	7	9	13	8	5
Mulheres <i>Femmes</i>	2	2	2	3	3
TOTAL	9	11	15	11	8
FALLECERAM <i>Décédés</i>					
BRASILEIROS <i>Brésiliens</i>					
Homens <i>Hommes</i>	2	—	—	—	2
Mulheres <i>Femmes</i>	1	—	—	1	—
TOTAL	3	—	—	1	2
EXTRANGEIROS <i>Étrangers</i>					
Homens <i>Hommes</i>	3	1	1	—	1
Mulheres <i>Femmes</i>	—	1	—	—	—
TOTAL	3	2	1	—	1
FIGARAM EM TRATAMENTO <i>En traitement</i>					
BRASILEIROS <i>Brésiliens</i>					
Homens <i>Hommes</i>	9	8	10	11	6
Mulheres <i>Femmes</i>	4	7	6	8	7
TOTAL	13	15	16	19	13
EXTRANGEIROS <i>Étrangers</i>					
Homens <i>Hommes</i>	8	11	5	7	10
Mulheres <i>Femmes</i>	2	1	2	—	—
TOTAL	10	12	7	7	10
TOTAL	23	27	23	26	23

Olegario de Arruda Amaral, Chefe da 1.^a Secção.

MAPPA V
5.^{me} Tableau
ANNO DE 1918
Année 1918

ricordia da Capital
ce de la Capitale
mos pensionistas, por mez
des pensionnaires, par mois

Junho Juin	Julho Juillet	Agosto Août	Setembro Septembre	Outubro Octobre	Novembro Novembre	Dezembro Dernbre	TOTAL
9	12	5	9	10	10	14	111
—	2	4	7	4	7	4	40
9	14	9	16	14	17	18	151
20	30	26	33	28	47	36	
—	—	1	—	—	1	2	8
1	1	1	—	—	4	2	11
1	1	—	2	—	5	4	13
1	—	—	—	—	2	—	9
—	—	—	—	—	—	1	2
1	—	—	—	—	2	1	11
2	1	—	2	—	7	5	
8	7	9	8	4	6	7	
7	6	4	3	11	8	5	
15	13	13	11	15	14	12	
10	7	9	7	6	11	6	
1	3	6	4	3	—	—	
11	10	15	11	8	11	8	
26	23	28	22	24	25	18	

Samir Pimenta, Collaborador.

Asylos e Orphanatos

Asiles

PARTE IV
4.ª Parte
Estado de São Paulo
État de Saint Paul

Asylos e
Asi

Numero de ordem Número d'ordre	DENOMINAÇÃO Dénomination	SÉDE Siège
1	Asylo de Morpheticos « São Lazaro »	Amparo
2	Sociedade Beneficente do Asylo de Mendicidade	»
3	Asylo de Mendicidade	Araraquara
4	» de Mendicidade São Vicente de Paulo do Centro Catholico	Bragança
5	Obra de Preservação dos Filhos de Tuberculosos Pobres	»
6	Asylo e Creche Analia Franco	Brotas
7	» de Invalidos	Campinas
8	» Orphans	»
9	Lyceu de Artes e Officios Nossa Senhora Auxiliadora	»
10	Maternidade de Campinas	»
11	Sociedade de Assistencia a Infancia « Creche Bento Quirino »	»
12	Abrigo Santa Maria	Capital
13	Asylo de Expostos Annexo a Santa Casa	»
14	» Mendicidade	»
15	» Morpheticos	»
16	» Orphans Desamparados de Nossa Senhora Auxiliadora	»
17	» São José do Belém	»
18	» do Bom Pastor	»
19	Casa da Divina Providencia	»
20	Colonia Regeneradora D. Romualdo	»
21	Creche Baroneza de Limeira	»
22	Gotta de Leite	»
23	Instituto de Surdos Mudos « Rodrigues Alves »	»
24	Instituição da Sagrada Familia	»
25	Lyceu do Sagrado Coração de Jesus	»
26	Maternidade de São Paulo	»
27	» Santa Maria	»
28	Orphanato Christovam Colombo	»
29	» Evangelico	»
30	» Sant'Anna	»
31	Asylo de Morpheticos	Descalvado
32	» Orphans e Externato Immaculada Conceição	»
33	» Mendicidade	»
34	» »	Espirito Santo do Pinhal
35	» e Creche « Analia Franco »	Faxina
36	» de São Vicente de Paulo	Franca
37	» Mendicidade	»
38	» São Vicente de Paulo (Aparecida do Norte)	Guaratinguetá
39	Orphanato Purissimo Coração de Maria	»
40	Asylo da Sociedade de São Lazaro	Itapetininga
41	» de São Vicente de Paulo	»
42	» » » de Orphans e Invalidos	Itatiba
43	» Italiano	»
44	» de Nossa Senhora da Conceição	Jahú
45	Maternidade Jahitense	»
46	Asylo de Mendicidade « Barão do Rio Branco »	Jundiahy
47	» dos Pobres de São José	Lorena
48	» e Creche de Dobrada	Mattão
49	Maternidade Doutor Decadato	Mogy das Cruzes
50	Orphanato de Santo Antonio	Parahybuna
51	Instituto Analia Franco	Pederneras
52	Asylo de Mendicidade (2)	Pindamonhangaba
53	» Orphans do Coração de Maria Nossa Mãe	Piracicaba
54	» Velhice e Mendicidade	»
55	Sanatorio São Luiz	»
56	Asylo de Mendicidade	Pirassununga
57	» Orphans Analia Franco	Rio Claro
58	» São Vicente de Paulo	»
59	Associação Protectora da Infancia Desvalida	Santos
60	Asylo de Invalidos	»
61	» Mendicidade	»
62	Gotta de Leite	»
63	Maternidade	»
64	Asylo de Mendicidade	»
65	» da Infancia Desvalida « Doutor José Julio »	São José do Rio Pardo
66	» e Creche Analia Franco	São Simão
67	Associação Protectora dos Insanos	São Vicente
68	Asylo de São Vicente de Paulo	Sorocaba
69	Orphanato Santo Agostinho	»
70	Asylo de Meninas de São José	»
71	Associação Protectora do Asylo de Mendicidade	Taubaté
72	Lyceu de Artes e Officios	»
73	Asylo de Mendicidade Nossa Senhora da Candelaria	Ytá
	TOTAL	

(1) A directoria e corpo clinico que prestavam seus serviços gratuitamente.
La directorie et corporation clinicienne qui prelaient leurs secours gratuitement.
(2) É annexo a Santa Casa local.
Annexé à l'Hôpital de Bienfaisance local.
Olegario de Arruda Amara, Chefe da 1.ª Seção.

Orphanatos

MAPPA I
1.º Tableau
ANNO DE 1918
Année 1918

Na administração superior Emplois supérieurs	Nos cargos superiores Emplois supérieurs	Retribuidos Rémunérés	Não retribuidos Non rémunérés	TOTAL	Movimento escolar Mouvement scolaire				Numero de ordem Número d'ordre
					Alunos matriculados Élèves inscrits				
					Masculino Masculin	Feminino Féminin	Numero de alunos gratuitos Nombre d'élèves gratuits	TOTAL	
7	6	6	7	16					1
									2
									3
									4
5	4	8	1	9		28	45	73	5
6	3	9		9					6
									7
6	4	4	6	10					8
2	20	20	2	22	310		326	326	9
10	43	43	10	53				310	10
12	9	9	12	21					11
4	8	2	10	12			41	41	12
2	3	3	2	5					13
									14
									15
									16
							127	127	17
5	2		7	7			218	218	18
2	19	5	16	21		48	272	320	19
1	13		14	14	84		75	109	20
1	9	0	1	10					21
7	24	25	6	31					22
7	3	3	7	10					23
1	6	6	1	7			13	48	24
3	4	4	3	7			55	55	25
58	04	04	28	122	1.858		55	1.858	26
									27
(1)	9	0		9					28
4	28	28	4	32		5	14	19	29
									30
							142		31
5	1	1	5	6					32
2	2	4		4					33
									34
3	2	2	3	5					35
3	2	5		5					36
									37
									38
									39
									40
3	2	2	3	5					41
2	2	2	2	4					42
5	1	1	5	6			26	26	43
1	2		3	4					44
									45
									46
1	2	3		3					47
									48
									49
									50
									51
									52
							50	50	53
8	2	2	8	10					54
3	7	4	3	10					55
	1	1		1					56
									57
									58
5	23	23	5	28	71		87	158	59
									60
6	1	5	2	7					61
									62
									63
									64
4	3	3	4	7					65
									66
									67
									68
1	5	6	1	6				18	69
0	1	1	0	1		18		214	70
9	7	7	9	16					71
11	8	8	9	14				55	72
4	4	4	4	8					73
220	334	338	204	574	1.982	1.733	3.311	3.697	

PARTE IV
4.ª Parte
Estado de São Paulo
État de Saint Paul

Asylos e
Acilias

Table with columns: DENOMINAÇÃO, SEDE, Saldo do anno anterior, Joias e contribuições. Rows include various asylums like 'Asylo de Morpheticos', 'Sociedade Beneficente do Asylo de Mendicidade', etc.

(1) A receita foi incorporada a da Santa Casa local. Les recettes à compte de l'Hôpital de Bienfaisance local. Olegario de Arruda Amaral, chefe da 1.ª Secção.

Orphanatos

MAPPA III
3.ª Tabela
ANNO DE 1918
Année 1918

Table with columns: Subvenção do Governo Federal, Subvenção do Governo Estadual, etc. Rows list various orphanages and their financial details.

PARTE IV
4.ª Parte
Estado de São Paulo
État de Saint Paul

Asylos e
Asy

Número de ordem Numero d'ordre	DENOMINAÇÃO Dénomination	SÉDE Siège	ACTIVO EM 31 Actif au 31		
			Accões de Estradas de Ferro Actions de Chemins de Fer	Apolices e Letras Pouces et Letres	Bens de raiz Biens fonds
1	Asylo de Mopheticos «São Lazaro»	Amparo	940\$000	—	66:000\$000
2	Sociedade Beneficente do Asylo de Mendicidade.	Araraquara	—	—	—
3	Asylo de Mendicidade	Bragança	—	2:000\$000	—
4	» de Mendicidade de São Vicente de Paulo do Centro Catholico	—	—	—	—
5	Obra de Preservação dos Filhos de Tuberculosos Pobres	Brotas	10:940\$000	—	37: 16\$10
6	Asylo e Creche «Analia Franco»	Campinas	57:720\$000	102:302\$300	57:203\$300
7	» de Invalidos.	—	87:890\$500	33:000\$000	65:050\$000
8	» Orphans	—	—	—	—
9	Lycceu de Artes e Officios Nossa Senhora Auxiliadora	—	43:392\$000	62: 15\$500	180:708\$397
10	Maternidade de Camuinás	—	10:000\$000	—	48:800\$000
11	Sociedade de Assistencia a Infancia e Creche Bento Quirino	Capital	—	—	7:000\$000
12	Abriço Santa Maria	—	—	—	—
13	Asylo de Expostos Anexo a Santa Casa	—	—	—	—
14	» » Mendicidade	—	—	—	—
15	» » Mopheticos	—	—	—	—
16	» » Orphans Desamparados de Nossa Senhora Auxiliadora	—	—	—	95:000\$000
17	» » São José do Belém	—	—	—	80:000\$000
18	» » do Bom Pastor	—	—	—	30:000\$000
19	Casa da Divina Providencia.	—	—	—	171:827\$330
20	Colonia Regeneradora D. Romualdo	—	—	—	17:821\$088
21	Creche Baroneza de Limeira	—	—	—	—
22	Gotta de Leite	—	—	—	—
23	Instituto de Surdos Mudos «Rodrigues Alves»	—	—	—	51:000\$000
24	Instituição da Sagrada Familia	—	—	—	500:000\$000
25	Lycceu do Sagrado Coração de Jesus	—	—	—	—
26	Maternidade de São Paulo	—	—	—	40:200\$000
27	» Santa Maria	—	—	—	270:000\$000
28	Orphanato Christovam Colombo	—	22:500\$000	—	—
29	» Evangelico	—	—	—	—
30	» Sant'Anna	—	—	—	—
31	Asylo de Mopheticos	Descalvado	—	—	33:000\$000
32	» » Orphans e Externato Immaculada Conceição	Espirito Santo do Pinhal	—	—	15:000\$000
33	» » Mendicidade	Faxina Franca	—	—	—
34	» » »	—	—	—	—
35	» » e Creche «Analia Franco»	—	—	—	14:500\$000
36	» » de São Vicente de Paulo	—	—	—	56:000\$000
37	» » Mendicidade	Guaratinguetá	6:000\$000	—	—
38	» » São Vicente de Paulo (Apparecida do Norte)	—	—	—	—
39	Orphanato Purissimo Coração de Maria	—	—	—	—
40	Asylo da Sociedade de São Lazaro	Itapetininga	—	—	17:765\$340
41	» de São Vicente de Paulo	—	—	—	16:000\$000
42	» » » de Orphans e Invalidos	Itatiba	—	—	1:039\$000
43	» Italiano	—	—	—	42:000\$000
44	» de Nossa Senhora da Conceição	Jahú	—	—	—
45	Maternidade Jahdense	—	—	—	28:158\$230
46	Asylo de Mendicidade «Barão do Rio Branco»	Jundiaby	—	—	—
47	» dos Pobres de São José	Lorena	—	—	—
48	» e Creche de Dobra.	Mattão	—	—	—
49	Maternidade Doutor Deodato	Mogy das Cruzes	—	—	—
50	Orphanato de Santo Antonio	Parahybuna	—	—	—
51	Instituto Analia Franco	Pedernelas	—	—	—
52	Asylo de Mendicidade (1)	Pindamonhangaba	—	—	80:000\$000
53	» » Orphans do Coração de Maria Nossa Mãe	Piracicaba	—	—	30:000\$000
54	» » Velhice e Mendicidade	—	—	—	130 407\$600
55	Sanatorio São Luiz	—	—	—	—
56	Asylo de Mendicidade	Pirassununga	—	—	—
57	» » Orphans Analia Franco	Rio Claro	—	—	—
58	» » São Vicente de Paulo	—	—	—	511:899\$340
59	Associação Protectora da Infancia Desvalida	Santos	—	—	—
60	Asylo de Invalidos	—	—	—	—
61	» » Mendicidade	—	—	—	32:574\$270
62	Gotta de Leite	—	—	—	—
63	Maternidade	—	—	—	—
64	Asylo de Mendicidade	São José do Rio Pardo	—	—	10:000\$000
65	» da Infancia Desvalida Doutor José Julio	São Simão	—	—	—
66	» e Creche Analia Franco	São Vicente	—	—	—
67	Associação Protectora dos Insanos	Sorocaba	—	—	—
68	Asylo de São Vicente de Paulo	—	—	—	8:000\$000
69	Orphanato Santo Agostinho	—	—	—	112:709\$000
70	Asylo de Meninas de São José	—	—	—	—
71	Associação Protectora do Asylo de Mendicidade.	Taubaté	—	—	25:000\$000
72	Lycceu de Artes e Officios	—	—	—	19:972\$130
73	Asylo de Mendicidade Nossa Senhora da Candelaria	Ytú	—	—	70:000\$000
	TOTAL.		252:022\$500	230:017\$800	4. 149:602\$900

(1) E' dependencia da Santa Casa local.
Sous l'administration de l'hôpital local.
Olegario de Arruda Amaral, Chefe da 1.ª Secção.

Orphanatos
les

MAPPA V
5.ª Tableau
ANNO DE 1918
Année 1918

DE DEZEMBRO Décembre						BALANÇO Balance				Número de ordem Numero d'ordre
Bens moveis Biens meubles	Mostrado em livros, no The- souro e na Caixa Economica Aumentado dans les Banques, dans le Trésor et dans la Caisse d'Epargne	Dinheiro em Caixa N.º de traque e en Cassa	Diversos Diverses	TOTAL	Receita Recettes	Despesa Dépenses	Saldo Solde	Deficit		
2:100\$000	1:968\$300	154\$170	—	71:183\$470	13:591\$170	11:447\$700	2:143\$170	—	1	
—	—	101\$500	—	2:101\$500	12:798\$800	10:892\$800	2:101\$500	—	2	
—	—	5\$900	—	55:487\$850	45:043\$710	47:584\$710	—	2:540\$910	3	
5:137\$850	2:688\$000	—	—	—	—	—	—	—	4	
7:875\$460	10:456\$240	807\$280	—	246:164\$580	56:481\$780	55:874\$500	807\$280	—	5	
12:500\$000	—	132\$860	—	201:573\$380	28:672\$500	28:599\$640	132\$860	—	6	
16:768\$700	15:810\$900	2:078\$220	7:066\$970	341:599\$187	30:680\$910	33:702\$720	2:078\$220	—	7	
3:884\$000	—	310\$000	—	62:800\$000	17:272\$600	16:956\$800	310\$000	—	8	
19:540\$000	—	—	—	26:540\$000	39:680\$000	53:720\$000	—	13:740\$000	9	
—	—	—	—	—	—	—	—	—	10	
—	—	—	—	—	—	—	—	—	11	
—	—	—	—	—	—	—	—	—	12	
—	—	—	—	—	—	—	—	—	13	
—	—	—	—	—	—	—	—	—	14	
—	—	—	—	—	—	—	—	—	15	
—	—	—	—	—	—	—	—	—	16	
—	—	—	—	—	—	—	—	—	17	
—	—	—	—	—	—	—	—	—	18	
—	—	—	—	—	—	—	—	—	19	
—	—	—	—	—	—	—	—	—	20	
—	—	—	—	—	—	—	—	—	21	
—	—	—	—	—	—	—	—	—	22	
—	—	—	—	—	—	—	—	—	23	
—	—	—	—	—	—	—	—	—	24	
—	—	—	—	—	—	—	—	—	25	
—	—	—	—	—	—	—	—	—	26	
—	—	—	—	—	—	—	—	—	27	
—	—	—	—	—	—	—	—	—	28	
—	—	—	—	—	—	—	—	—	29	
—	—	—	—	—	—	—	—	—	30	
—	—	—	—	—	—	—	—	—	31	
—	—	—	—	—	—	—	—	—	32	
—	—	—	—	—	—	—	—	—	33	
—	—	—	—	—	—	—	—	—	34	
—	—	—	—	—	—	—	—	—	35	
—	—	—	—	—	—	—	—	—	36	
—	—	—	—	—	—	—	—	—	37	
—	—	—	—	—	—	—	—	—	38	
—	—	—	—	—	—	—	—	—	39	
—	—	—	—	—	—	—	—	—	40	
—	—	—	—	—	—	—	—	—	41	
—	—	—	—	—	—	—	—	—	42	
—	—	—	—	—	—	—	—	—	43	
—	—	—	—	—	—	—	—	—	44	
—	—	—	—	—	—	—	—	—	45	
—	—	—	—	—	—	—	—	—	46	
—	—	—	—	—	—	—	—	—	47	
—	—	—	—	—	—	—	—	—	48	
—	—	—	—	—	—	—	—	—	49	
—	—	—	—	—	—	—	—	—	50	
—	—	—	—	—	—	—	—	—	51	
—	—	—	—	—	—	—	—	—	52	
—	—	—	—	—	—	—	—	—	53	
—	—	—	—	—	—	—	—	—	54	
—	—	—	—	—	—	—	—	—	55	
—	—	—	—	—	—	—	—	—	56	
—	—	—	—	—	—	—	—	—	57	
—	—	—	—	—	—	—	—	—	58	
—	—	—	—	—	—	—	—	—	59	
—	—	—	—	—	—	—	—	—	60	
—	—	—	—	—	—	—	—	—	61	
—	—	—	—	—	—	—	—	—	62	
—	—	—	—	—	—	—	—	—	63	
—	—	—	—	—	—	—	—	—	64	
—	—	—	—	—	—	—	—	—	65	
—	—	—	—	—	—	—	—	—	66	
—	—	—	—	—	—	—	—	—	67	
—	—	—	—	—	—	—	—	—	68	
—	—	—	—	—	—	—	—	—	69	
—	—	—	—	—	—	—	—	—	70	
—	—	—	—	—	—	—	—	—	71	
—	—	—	—	—	—	—	—	—	72	
—	—	—	—	—	—	—	—	—	73	
51:097\$438	180:148\$511	29:557\$753	178:063\$970	5. 538:570\$877	1. 726:596\$864	1. 688:833\$900	98:730\$304	60:967\$340		

Ultran Marcondes Machado, 3.ª Secção.

Associações de Beneficencia

Associations de Bienfaisance

PARTE IV
4.^{me} Partie
Estado de São Paulo
État de Saint Paul

Associações de

Associations de

Receita e

Recettes e

Numero de ordem Número d'ordre	DENOMINAÇÃO Dénomination	SÉDE Siège	Anos de existência Années d'existence	Numero de socios em 31 de Dezembro Nombre de sociétaires au 31 Décembre	RE Re		
					Contribuições, remissões, jónas e diplomas. Contributions, droits d'entrée, diplômes, etc.	Donativos e legados Dons et legs	Subvenção do Estado Subvention de l'État
111	Associação das Damas de Caridade da Bella Vista	Capital	7	98	2:150\$000	120\$000	-
112	Associação das Damas de Caridade de Santa Cecilia	"	25	175	8:911\$000	325\$000	-
113	Associação das Damas de Caridade de Santa Efigenia	"	28	287	2:700\$000	520\$000	-
114	Associação das Damas de Caridade de São João Baptista	"	2	107	722\$000	288\$000	-
115	Associação das Damas de Caridade do Belémzinho	"	21	61	504\$000	150\$000	-
116	Associação das Damas de Caridade do Bom Retiro	"	3	186	1:147\$000	208\$300	-
117	Associação das Damas de Caridade do Braz	"	25	80	1:081\$000	1:210\$000	-
118	" " " " da Sé Cathedral	"	25	220	3:240\$200	520\$000	-
119	Associação de Auxílios Mutuos dos Empregados da Estrada de Ferro Sorocabana	"	-	-	-	-	-
120	Associação de Beneficencia Mutua dos Engenheiros	"	-	-	-	-	-
121	Associação de Socorros Mutuos Artes e Offícios	"	26	152	4:008\$000	28\$000	-
122	Associação Feminina Beneficente e Instructiva	"	17	704	7:001\$500	9:082\$800	26:000\$000
123	Associação Humanitaria de São Paulo	"	-	-	-	-	-
124	" Medica Beneficente de São Paulo	"	-	-	-	-	-
125	Associação Paulista de Sanatorios Populares para Tuberculosos	"	19	240	1:928\$900	6:000\$000	6:000\$000
126	Associação Paulista de Assistencia Escolar	"	6	-	200\$000	5:000\$000	-
127	" Postal	"	-	-	-	-	-
128	" Protectora da Infancia Desvalida	"	-	-	-	-	-
129	" Typographica Paulistana de Socorros Mutuos	"	-	-	-	-	-
130	Casa Pia de São Vicente de Paulo	"	21	-	-	25:571\$500	3:000\$000
131	Centro da Federação dos Homens de Cor	"	-	-	-	-	-
132	Club 19 de Maio dos Homens Pretos	"	-	-	-	-	-
133	Conferencia da Immaculada Conceição	"	-	42	1:252\$800	-	-
134	" da Sagrada Paixão de Nosso Senhor Jesus Christo	"	-	24	507\$500	-	-
135	Conferencia de Nossa Senhora Auxiliadora	"	-	42	444\$300	-	-
136	" " " " d'Assumpção	"	-	-	-	-	-
137	" " " " da Lapa	"	-	33	71\$800	-	-
138	" " " " de Lourdes	"	-	70	710\$300	-	-
139	" " " " da Salette	"	-	40	855\$100	-	-
140	" " " " do Monte Ser-	"	-	58	1:261\$800	-	-
141	" " " " do Monte Ser-	"	-	17	1:135\$900	-	-
142	rat.	"	-	-	-	-	-
143	Conferencia de Santa Cecilia	"	-	31	408\$100	-	-
144	" " " " Efigenia	"	-	17	1:741\$000	-	-
145	" " " " Generosa	"	-	42	250\$700	-	-
146	" " " " Ignez	"	-	34	548\$700	-	-
147	" " " " Izabel de Portugal	"	-	00	1:001\$700	-	-
148	" " " " São Braz	"	-	30	698\$300	-	-
149	" " " " Domingos de Gusmão	"	-	29	1:145\$200	-	-
150	" " " " Felipe Nery	"	-	41	1:108\$000	-	-
151	" " " " Francisco de Assis	"	-	37	764\$000	-	-
152	" " " " Salles	"	-	10	820\$800	-	-
153	" " " " Geraldo das Perdizes	"	-	57	1:238\$200	-	-
154	" " " " Joaquim	"	-	70	1:704\$000	-	-
155	" " " " João Baptista da Con-	"	-	20	804\$400	-	-
156	solação	"	-	18	612\$500	-	-
157	Conferencia de São João Beckmans	"	-	10	915\$080	-	-
158	" " " " Evangelista	"	-	7	892\$200	-	-
159	" " " " José	"	-	9	618\$000	-	-
160	" " " " José	"	-	32	8:126\$430	-	-

MAPPA I
1.^{er} Tableau
ANNO DE 1918
Année 1918

Beneficencia

Bienfaisance

Despesa

Dépenses

Subvenção da Municipalidade Subvention de la Municipalité	Juros, dividendos, aluguéis de predios, etc. Intérêts, dividendes, loyers etc.	Diversas Diverses	SOMMA	DESPESA Dépenses							SOMMA	Numero de ordem Número d'ordre
				Socorros medicos e pharmaceuticos Secours de medecins et frats pharmaceutiques	Socorros pecuniarios aos socios Secours en argent aux sociétaires	Aluguel de casa e ordenados Loyers de maisons et appointements du personnel employé	Com expediente e mais despesas Frais de bureau et dépenses diverses	Diversas Diverses	SOMMA			
-	-	-	2:270\$000	154\$000	-	-	-	-	2:005\$000	2:159\$000	111	
-	-	-	4:266\$000	458\$000	-	-	-	-	3:388\$500	3:814\$500	112	
-	-	-	3:220\$000	420\$000	-	-	-	-	2:110\$500	2:880\$500	113	
-	-	-	988\$000	120\$000	-	-	-	-	788\$800	918\$800	114	
-	-	219\$750	879\$750	145\$000	-	-	-	-	680\$000	825\$000	115	
-	-	-	1:951\$500	242\$000	-	-	-	-	916\$500	1:188\$500	116	
-	-	52\$000	2:343\$000	298\$000	-	-	-	-	1:551\$000	1:781\$000	117	
-	-	-	3:786\$200	545\$000	-	-	-	-	2:879\$000	3:124\$000	118	
-	-	-	-	-	-	-	-	-	-	-	119	
-	-	-	-	-	-	-	-	-	-	-	120	
-	1:925\$165	2:146\$841	9:003\$906	8:226\$000	-	917\$800	158\$000	1:715\$000	6:018\$300	121		
-	-	-	-	-	-	9:310\$000	-	160:115\$800	160:431\$000	122		
4:000\$000	-	128:080\$948	170:568\$243	-	-	-	-	-	-	123		
-	-	-	-	-	-	-	-	-	-	124		
12:000\$000	6:343\$020	2:848\$300	20:115\$220	12:118\$400	-	2:184\$250	-	10:257\$720	24:801\$070	125		
-	-	1:380\$606	6:580\$606	-	-	4:743\$100	-	652\$506	5:895\$006	126		
-	-	-	-	-	-	-	-	-	-	127		
-	-	-	-	-	-	-	-	-	-	128		
5:000\$000	16:440\$700	-	50:021\$200	-	-	8:400\$000	-	51:817\$700	60:217\$700	129		
-	-	-	-	-	-	-	-	-	-	130		
-	-	-	-	-	-	-	-	-	-	131		
-	-	-	-	-	-	-	-	-	-	132		
-	-	-	1:252\$800	-	-	-	-	-	-	133		
-	-	-	-	-	-	-	-	-	-	134		
-	-	-	567\$500	-	-	-	-	567\$500	567\$500	135		
-	-	-	914\$300	-	-	-	-	914\$300	914\$300	136		
-	-	-	-	-	-	-	-	-	-	137		
-	-	-	718\$000	-	-	-	-	718\$000	718\$000	138		
-	-	-	710\$800	-	-	-	-	710\$800	710\$800	139		
-	-	-	855\$400	-	-	-	-	855\$400	855\$400	140		
-	-	-	1:862\$850	-	-	-	-	1:862\$850	1:862\$850	141		
-	-	-	1:135\$900	-	-	-	-	1:135\$900	1:135\$900	142		
-	-	-	-	-	-	-	-	-	-	143		
-	-	-	408\$100	-	-	-	-	408\$100	408\$100	144		
-	-	-	1:741\$000	-	-	-	-	1:741\$000	1:741\$000	145		
-	-	-	250\$700	-	-	-	-	250\$700	250\$700	146		
-	-	-	548\$700	-	-	-	-	548\$700	548\$700	147		
-	-	-	1:001\$700	-	-	-	-	1:001\$700	1:001\$700	148		
-	-	-	698\$300	-	-	-	-	698\$300	698\$300	149		
-	-	-	698\$300	-	-	-	-	698\$300	698\$300	150		
-	-	-	1:145\$200	-	-	-	-	1:145\$200	1:145\$200	151		
-	-	-	1:108\$000	-	-	-	-	1:108\$000	1:108\$000	152		
-	-	-	764\$000	-	-	-	-	764\$000	764\$000	153		
-	-	-	820\$800	-	-	-	-	820\$800	820\$800	154		
-	-	-	1:238\$200	-	-	-	-	1:238\$200	1:238\$200	155		
-	-	-	1:704\$000	-	-	-	-	1:704\$000	1:704\$000	156		
-	-	-	804\$400	-	-	-	-	804\$400	804\$400	157		
-	-	-	612\$500	-	-	-	-	612\$500	612\$500	158		
-	-	-	-	-	-	-	-	-	-	159		
-	-	-	915\$080	-	-	-	-	915\$080	915\$080	160		
-	-	-	892\$200	-	-	-	-	892\$200	892\$200	161		
-	-	-	618\$000	-	-	-	-	618\$000	618\$000	162		
-	-	-	3:125\$430	-	-	-	-	3:125\$430	3:125\$430	163		

PARTE IV
4.^{me} Partie
Estado de São Paulo
État de Saint Paul

Associações de
Associations de
Receita e
Recettes et

Table with columns: Numero de ordem, DENOMINAÇÃO, SEDE, Anos de existencia, Numero de socios em 31 de Dezembro, Contribuições, remissões, joias e diplomas, Donativos e legados, Subvenção do Estado, R.D. Re.

Beneficencia
Bienfaisance
Despesa
Dépenses

MAPPA 1
1.^{er} Tableau
ANNO DE 1918
Année 1918

Table with columns: Subvenção da Municipalidade, Juros, dividendos, alugueis de predios, etc., Diversas, SOMMA, Socorros medicos e pharmaceuticos, Socorros pecuniarios aos socios, Aluguel de casa e ordenados, Com expediente e mais despesas, Diversas, SOMMA, Numero de ordem.

PARTE IV
1.^{me} Partie
Estado de São Paulo
État de Saint Paul

Associações de
Associations de
Receita e
Recettes et

Table with columns: Denominação, Sede, Anos de existência, Numero de socios em 31 de Dezembro, Contribuições, remissões, joias e diplomas, Donativos e legados, Subvenção do Estado. Rows 284-317.

(1) Socorros aos pobres.
Secours aux indigents.
(2) É uma dependencia da Santa Casa local,
sous l'administration de l'hôpital local.

Beneficencia
Bienfaisance
Despesa
Dépenses

MAPPA I
1.^{er} Tableau
ANNO DE 1918
Année 1918

Table with columns: SOMMA, Socorros medicos e pharmaceuticos, Socorros pecuniarios aos socios, Aluguel de casa e ordenados, Como expediente e mais despesas, Diversas. Rows 284-317.

PARTE IV
4.^{me} Partie
Estado de São Paulo
État de Saint Paul

Associações de
Associations de
Receita e
Recettes et

Número de ordem N ^o d'ordre	DENOMINAÇÃO Dénomination	SÉDE Siège	Anos de existência Années d'existence	Número de socios em 31 de Dezembro Nombre de sociétaires au 31 Décembre	RE Re		
					Contribuições, remissões, jolas e diplomas Contributions, droits d'entrée, diplômes, etc.	Donativos e legados Dons et legs	Subvenção do Estado Subvention de l'État
655	Conselho Particular de São Vicente de Paulo	Taubaté	8	24	268800	5168100	—
656	Sociedade Beneficente	"	"	"	"	"	"
657	das Damas de Caridade	"	4	19	"	"	"
658	Società Italiana di Mutuo Soccorso	"	"	"	"	"	"
659	Sociedade Cosmopolita de Socorros Mutuos	Tietê	"	"	"	"	"
660	Conferencia de Nossa Senhora da Guia	Tremembé	8	12	688600	1268700	—
661	" " São Sebastião	"	"	"	"	"	"
662	" do Padre Eterno	"	"	"	"	"	"
663	" Senhor Bom Jesus	"	1	58	2808400	1218200	—
664	Conselho Particular de São Vicente de Paulo	"	"	"	"	"	"
665	Conferencia de São Vicente de Paulo	Una	"	"	"	"	"
666	Comissão de Socorros	Viradouro	"	"	"	"	"
667	Conferencia de São Vicente de Paulo	"	2	26	8048900	—	—
668	" " " " " "	Yporanga	4	36	1778540	—	—
669	" " Nossa Senhora da Candelaria	"	"	"	"	"	"
670	Conferencia de Nossa Senhora do Carmo	Ytú	—	22	1:5088000	—	—
671	Conselho Particular de São Vicente de Paulo	"	—	51	1:8228700	—	—
					488600	—	—
	TOTAL		71-909		1.486:4575617	367:0045604	128:1333900

Olegario de Arruda Amaral, Chefe da 1.^a Secção.

Beneficencia
Bienfaisance

Despesa
Dépenses

MAPPA I
1.^{er} Tableau
ANNO DE 1918
Année 1918

RECEITAS Recettes				DESPESAS Dépenses						Número de ordem N ^o d'ordre
Subvenção da Municipalidade Subvention de la M ^{unicipal} ité	Juros, dividendos, alugueis de predios, etc. Intérêts, dividendes, loyers, etc.	Diversas Diverses	SOMMA	Socorros medicos e pharmaceuticos Secours de médecines et fr ^{ais} pharmaceutiques	Socorros pecuniarios aos socios Secours en argent aux sociétaires	Aluguel de casa e ordenados Loyer de maisons et appointements du personnel employé	Com expediente e mais despesas Frais de bureaux et dépenses diverses	Diversas Diverses	SOMMA	
—	—	1:1118780	1:6548100	—	—	—	708000	468000	1168000	655
—	—	1:8008750	1:8008750	—	—	—	—	1:8008750	1:8008750	656
—	—	—	—	—	—	—	—	—	—	657
—	1088000	908480	3088780	—	—	288950	—	3888750	4128100	658
—	—	—	—	—	—	—	—	—	—	659
—	—	7188400	1:0708000	58200	7778500	648000	108800	728200	9208700	660
—	—	—	—	—	—	—	—	—	—	661
—	—	—	—	—	—	—	—	—	—	662
—	—	—	—	—	—	—	—	—	—	663
—	—	—	—	—	—	—	—	—	—	664
—	—	—	—	—	—	—	—	—	—	665
—	—	3818100	6888000	—	2828800	—	—	1088000	2428800	666
—	—	838000	2708600	108800	—	—	—	1488500	1548100	667
—	—	—	1:5088000	—	—	—	—	1:4988000	1:4988000	668
—	—	—	1:8228700	—	—	—	—	1:5448700	1:5448700	669
—	—	—	488600	—	—	—	—	488600	488600	670
62:5678500	—	—	4:390:5418051	1:008:9768600	281:5728220	532:5548450	77:2528340	1:338:7238654	3:238:8738464	671

Ilbram Marcondes Machado, 3.^o Escripturario.

PARTE IV
4.^{me} Partie
Estado de São Paulo
État de Saint Paul

Associações de
Associations de
Situação
Situation

Numero de ordem Número d'ordre	DENOMINAÇÃO Dénomination	SÉDE Siège	ACTIVO EM 31 Actif au 31		
			Accções de Estradas de Ferro Actions de Chemins de Fer	Apólices e Letras Polices et Lettres	Bens de raiz Biens fonds
65	Sociedade Italiana Vittorio Emanuele III.	Brotas			
66	" " di Mutuo Soccorso (Torrinha)	"			
67	Conferencia de Nossa Senhora do Rosario (Ribeirão Descoberto)	Buquira			
68	Conferencia de Nossa Senhora do Bom Sucesso	"			
69	Conferencia de São Vicente de Paulo	Cabreúva			
70	Sociedade Italiana di M. S. Lavoro e Progresso	"			
71	Albergue Nocturno (1)	Caçapava			
72	Conferencia de São Benedito.	"			
73	" " José	"			30.035\$100
74	Conselho Particular de São Vicente de Paulo	"			
75	Conferencia de São José	Cachoeira			
76	" " Vicente de Paulo	"			
77	Loja Maçonica Bom Jesus	"			
78	Sociedade das Damas de Caridade	"			
79	Sociedade Italiana XX di Settembre	Caconde			
80	Sociedade Beneficente da Cruz Vermelha	Cajuru			
81	Associação Beneficente Dr. Salles Oliveira	Campinas			
82	" " dos Empregados no Comercio	"			
83	Associação das Damas de Caridade da Cathedral	"			
84	" " Mães Christans.	"			
85	Centro Operario São José	"		9.005\$000	
86	Circulo Italianni Uniti	"			
87	Conferencia de São Luiz.	"			
88	" " Vicente de Paulo da Cathedral	"			
89	Conferencia de São Vicente de Paulo da Matriz de Santa Cruz	"			
90	Conferencia de Santo Antonio.	"			
91	Federação dos Homens de Cor	"			
92	Liga Humanitaria dos Homens de Cor	"		795\$000	
93	Real Sociedade Portuguesa de Beneficencia	"	137.042\$740		814.514\$500
94	Sociedade Amiga dos Pobres	"		8.100\$000	54.600\$000
95	" " Artística e Beneficente	"			
96	" " Beneficente Izabel a Redemptora	"			13.800\$000
97	" " Humanitaria Operaria	"			
98	" " Protectora dos Conductores de Vehiculos.	"			
99	Sociedade Portuguesa de Socorros Mutuos	"			30.900\$000
100	Sociedad Española de S. M. e Instruccion	"			
101	Sociedade Principe di Napoli e Vittorio Emanuele III di M. S.	"			
102	Associação Auxiliadora das Classes Laboriosas	Capital			
103	" " União e Trabalho	"			
104	" " Internacional	"			
105	" " Beneficente Civil «União e Progresso»	"			
106	Associação Beneficente dos Empregados Municipaes	"			470\$000
107	Associação Beneficente do Professorado Publico	"			1.500\$000
108	Associação Beneficente Jesus, Maria, José	"			
109	" " São João Baptista	"			
110	" " das Damas de Caridade da Consolação	"			17.848\$005
111	Associação das Damas de Caridade da Bella Vista	"			
112	Associação das Damas de Caridade de Santa Cecilia	"			
113	Associação das Damas de Caridade de Santa Ephigenia	"			
114	Associação das Damas de Caridade de São João Baptista	"			

(1) F' uma dependencia da Sociedade de São Vicente de Paulo.

Beneficencia
Bienfaisance
economica
économique

MAPPA II
2.^{me} Tableau
ANNO DE 1918
Année 1918

DE DEZEMBRO Décembre					BALANÇO Balance				
Bens moveis Bens meubles	Dinheiro em Bancos, no Tesouro e na Caixa Economica Nominata Numéraire dans les Banques, dans le Trésor et dans la Caisse d'Épargne	Dinheiro em Caixa Numéraire en Caisse	Diversos Divers	SOMMA	Receita Recettes	Despesa Dépenses	Saldo Solde	Deficit Déficit	Numero de ordem Número d'ordre
		20\$000		20\$000	220\$100	190\$500	20\$600		65
		103\$550		103\$550	306\$350	200\$000	106\$350		66
		10\$200		10\$200	280\$200	264\$000	16\$200		67
2.698\$500	600\$000	320\$000	915\$000	34.870\$100	5.928\$000	5.598\$100	329\$900		68
					48\$400	48\$400			69
		157\$800		157\$800	1.385\$800	1.228\$500	157\$300		70
		41\$200		41\$200	850\$800	809\$000	41\$800		71
									72
									73
									74
									75
									76
									77
									78
									79
									80
									81
									82
									83
									84
									85
									86
									87
									88
									89
									90
1.000\$000		84\$000		84\$000	2.408\$000	2.324\$000	84\$000		91
180\$000		40\$000		1.040\$000	1.625\$000	1.585\$000	40\$000		92
71.218\$500	800\$000	200\$700		1.775\$700	3.012\$000	2.004\$200	948\$800		93
2.700\$000		2.094\$000	10.000\$000	584.884\$740	178.808\$410	154.295\$750	28.813\$060		94
		108\$120		63.403\$120	8.007\$520	7.901\$400	106\$120		95
697\$000	1.050\$000	98\$300	10.100\$000	26.840\$300	5.408\$100	4.412\$000	996\$100		96
									97
									98
									99
4.002\$200	3.710\$500	410\$200	36.245\$937	74.378\$137	87.011\$800	86.006\$300	405\$500		100
									101
									102
									103
800\$450	1.845\$450		103.838\$000	108.149\$900	42.048\$110	46.190\$750		4.151\$840	104
1.251\$900	76\$200	291\$700	37.591\$800	39.890\$000	23.220\$700	21.088\$800	2.131\$900		105
500\$000		6.087\$430		8.087\$430	12.457\$280	4.869\$800	8.087\$480		106
									107
									108
4.023\$025	1.377\$372	850\$554	75.920\$000	99.528\$556	44.997\$580	48.023\$741		3.026\$181	109
									110
									111
									112
									113
									114
					988\$000	913\$800	74\$200		

PARTE IV
4.^{me} Partie
Estado de São Paulo
État de Saint Paul

Associações de
Associations de
Situação
Situation

Número de ordem Número d'ordre	DENOMINAÇÃO Dénomination	SÉDE Siège	ACTIVO EM 31 Actif au 31			Número de ordem Número d'ordre
			Ações de Estradas de Ferro Actions de Chemins de Fer	Apólices e Letras Polices et lettres	Bens de raiz Biens fonds	
226	Cooperativa Cravinhos	Cravinhos				226
227	Sociedad Española (Catanduva)	"				227
228	Società Lavoro e Fratellanza	"				228
229	Conferencia de Nossa Senhora da Conceição do Embahú	Cruzeiro				229
230	Conferencia de São Vicente de Paulo da Immaculada Conceição	"				230
231	Conferencia do Sagrado Coração de Jesus de São José	"				231
232	" " " Luiz Gonzaga	"				232
233	" " " Sebastião	"				233
234	" " " Santa Cecilia	"				234
235	Conselho Particular de São Vicente de Paulo	"			2:917#400	235
237	Sociedade Beneficente dos Empregados da E. de F. Rede Sul Mineira	"				237
238	Sociedade União Operaria	"				238
239	Associação das Damas de Caridade	Cunha				239
240	Conferencia de Nossa Senhora da Conceição	"				240
241	" " " Santa Cruz	"				241
242	" " " São Benedicto	"				242
243	" " " Vicente de Paulo (Jesus, Maria, José)	"				243
244	Conselho Particular de São Vicente de Paulo	"				244
245	Conferencia de São Vicente de Paulo	Gutá				245
246	Loja Maçonica «Triumpho e União»	Descalvado				246
247	Sociedade Beneficente da Cruz Vermelha Descalvadense	"				247
248	Sociedade de Socorros Mutuos 13 de Maio	"				248
249	" " " Protectora dos Morphéticos	"				249
250	Società Fratellanza Italiana di M. S.	"				250
251	Conferencia de São Vicente de Paulo	Dous Corregos	4:500#000		8:200#000	251
252	Associação Beneficente Española	Espirito Santo do Pinhal				252
253	Loja Maçonica «Águia Negra»	"				253
254	" " " «Estrela da Caridade»	"				254
255	Sociedade de São Lazaro	"			12:000#000	255
256	Società Italiana di M. S. «Dante Alighieri»	"				256
257	Sociedade União Syria	"				257
258	Conferencia de São Vicente de Paulo	Fartura				258
259	Centro Hespanhol de S. M.	Faxina				259
260	Conferencia de Jesus, Maria, José	Franca				260
261	" " " São Vicente de Paulo	"				261
262	Società di M. S. Fratelli Italiani Uniti	"			10:000#000	262
263	Conferencia de São Vicente de Paulo	Guararema				263
264	Associação dos Empregados no Commercio	Guaratinguetá				264
265	Conferencia de N. S. das Dores	"				265
266	" " " Santa Clara	"				266
267	" " " Rita	"				267
268	" " " Santo Antonio	"				268
269	" " " São Benedicto	"		5:000#000		269
270	" " " Burchardo	"				270
271	" " " Domingos	"				271
272	" " " Francisco de Assis	"				272
273	" " " José	"				273
274	" " " do Putim	"				274
275	" " " Luiz Gonzaga	"				275
276	" " " do Sagrado Coração de Jesus	"				276
277	" " " (Rosa)	"				277
278	Conferencia de São Vicente de Paulo (Apparecida do Norte)	"				278
279	Conselho Particular de São Vicente de Paulo	"				279
280	Sociedade União Beneficente	"				280
281	Società di Mutuo Soccorso	Guariba				281
282	Loja Estrella de Ibitinga	Ibitinga				282
283	Sociedade União Operaria	Igarapava			4:100#000	283
284	Società Dante Alighieri	"			10:000#000	284
285	Conferencia de Nossa Senhora do Bom Successo	Igaratá				285

Beneficencia
Bienfaisance
economica
economique

MAPPA II
2.^{me} Tableau
ANNO DE 1918
Année 1918

DE DEZEMBRO Décembre					BALANÇO Balance					Número de ordem Número d'ordre
Bens moveis Biens meubles	Dinheiro em Bancos, no Tesouro e na Caixa Economica Nombres dans les Banques, dans le Trésor et dans la Caisse d'Épargne	Dinheiro em Caixa Numéraire en Caisse	Diversos Divers	SOMMA	Receita Recettes	Despesa Dépenses	Saldo Solde	Deficit Déficit		
100#000	2:775#000			2:775#000	24:919#100	24:919#100			226	
				190#000	1:323#500	1:374#400		50#900	227	
		143#200		143#200	204#100	80#600	143#200		229	
		4#300		4#300	702#000	757#700	4#300		230	
		120#550		120#550	518#800	388#750	120#550		231	
		24#500		24#500	109#800	85#100	24#500		232	
		20#800		20#800	28#400	5#00	20#800		233	
		2#600		2#600	100#000	97#400	2#600		234	
		56#100		56#100	142#700	86#800	56#100		235	
		888#850		888#850	2:400#800	1:578#450	888#850		236	
									237	
									238	
									239	
20#000		20#080		55#080	603#500	663#610	20#080		240	
44#000				44#000	391#400	395#800		4#400	241	
		4#020		4#020	20#020	16#000	4#020		242	
10#000		4#520		20#520	758#820	715#730	43#090		243	
					64#910	64#810	\$100		244	
									245	
									246	
									247	
		16#500		16#500	38#000	24#500	16#500		248	
									249	
5:800#118		1:175#818		19:271#086	6:820#718	1:278#700	5:557#018		250	
		207#200		207#200	605#000	457#800	207#200		251	
									252	
1:800#000	87#000			13:887#000	402#000	580#000		88#000	253	
					2:302#400	2:742#400		440#000	254	
									255	
		404#700		404#700	420#000	15#800	404#700		256	
									257	
									258	
2:000#000				2:000#000	2:913#800	1:972#400	941#400		259	
									260	
									261	
400#000		463#850		10:861#850	1:810#850	1:346#800	463#850		262	
									263	
									264	
		82#700		82#700	804#000	782#200	82#700		265	
									266	
		2#200		2#200	191#700	180#500	2#200		267	
		188#210		8:438#210	8:754#210	8:618#000	136#210		268	
	3:900#000				205#400	224#100		18#000	269	
									270	
		2#800		2#800	163#200	160#400	2#800		271	
		38#100		38#100	692#500	654#100	38#100		272	
		28#500		28#500	341#200	312#700	28#500		273	
					815#480	322#000		8#520	274	
		98#000		98#000	252#100	154#100	98#000		275	
		89#000		89#000	287#800	178#800	89#000		276	
									277	
		94#800		94#800	291#100	190#800	94#800		278	
									279	
		597#058		597#058	5:169#058	4:572#800	597#058		280	
		31#800		31#800	91#900	80#900	31#800		281	
									282	
500#000	600#000	788#000		5:988#000	1:108#000	370#000	738#000		283	
200#000		83#800		10:379#800	852#900	789#800	83#800		284	
		5#940		5#940	164#880	158#820	5#940		285	

PARTE IV
4.^{me} Partie
Estado de São Paulo
État de Saint Paul

Associações de
Associations de
Situação
Situation

Número de ordem N ^o de ordre	DENOMINAÇÃO Dénomination	SÉDE Siège	ACTIVO EM 31 Actif au 31			Número de ordem N ^o de ordre
			Ações de Estradas de Ferro Actions de Chemins de Fer	Apólices e letras Polices et lettres	Beas de raiz Biens fonds	
286	Conferencia de Nossa Senhora da Piedade	Igaratá				286
287	" " Santo Agostinho	"				287
288	" " São Vicente de Paulo	Iguape				288
289	Sociedade de Santa Rita	"				289
290	Conferencia de São Vicente de Paulo	Itajubá				290
291	Primeira Conferencia de São Vicente de Paulo	Itapetininga				291
292	Segunda " " " " " "	"				292
293	Sociedade Beneficente da Cruz Vermelha	"				293
294	" " de Itapetininga	"				294
295	Conferencia de São Vicente de Paulo	Itapira			81.097\$015	295
296	Centro Español Beneficente D. Afonso XIII	"				296
297	Loja Maçonica «Deus, Justiça e Caridade»	"				297
298	Sociedade Beneficente 1. ^o de Maio	"			11.000\$000	298
299	Società Italiana di M. S. «Fratellanza e Lavoro»	"				299
300	Conferencia de São Vicente de Paulo	Itaporanga		1.132\$100	11.700\$000	300
301	Sociedade Protectora dos Lazeros (1)	Itararé				301
302	Conferencia de Nossa Senhora do Belém	Itatiba				302
303	Sociedade de S. M. Itatibense	"				303
304	Società Italiana di M. S. Cristoforo Colombo	"				304
305	" " Giuseppe Garibaldi	"				305
306	" " Italiana di M. S. Umberto I (Barra Mansa)	"				306
307	Società Italiana di Beneficenza	Itatinga				307
308	Sociedade Syria Beneficente	Ituverava				308
309	Società Vittorio Emmanuele III	"				309
310	Associação de São Vicente de Paulo	Jaboticabal				310
311	" Beneficente da Cruz Vermelha	"				311
312	Loja Maçonica «Fé e Perseverança»	"				312
313	Conferencia de Nossa Senhora do Bom Successo	Jacarehy				313
314	Conferencia de Nossa Senhora da Conceição	"			800\$000	314
315	" " dos Remedios	"				315
316	" " São Benedicto do Fôge	"				316
317	" " José	"				317
318	" do Sagrado Coração de Jesus	"				318
319	" de Nossa Senhora do Carmo	"				319
320	" " São Geraldo	"				320
321	" " Sebastião	"				321
322	Conselho Particular de São Vicente de Paulo	"				322
323	Centro Operario Beneficente	"			157\$000	323
324	Albergue Nocturno	Jahú				324
325	Centro Hespânico	"				325
326	" Espirita «Verdade e Luz»	"				326
327	Conferencia de São Vicente de Paulo	"				327
328	Loja Maçonica «União e Caridade»	"		45.000\$000		328
329	Società Stella d'Italia	"				329
330	" Vittorio Emmanuele III	"				330
331	Associação das Damas de Caridade	Jambeiro				331
332	Conferencia de Nossa Senhora da Conceição	"				332
333	" " das Dóres	"				333
334	" " São José	"				334
335	" de Santa Clara	"				335
336	" " Cruz	"			500\$000	336
337	" do Sagrado Coração de Jesus	"				337
338	" Vicentina do Tapanhão	"			3.500\$000	338
339	Conselho Particular de São Vicente de Paulo	"				339
340	Associazione di Beneficenza M. S. Fratellanza Italiana	Jardinópolis				340
341	Sociedade União Operaria	Joanópolis				341
342	Associação das Damas de Caridade	Jundiahy				342
343	" Protectora dos Morpheticos	"	6.250\$000	11.050\$000	6.400\$000	343
344	Caixa Beneficente Operaria	"	12.800\$000		10.000\$000	344
345	Conferencia de Nossa Senhora do Desterro	"				345
346	" " São Benedicto	"				346

(1) E' uma dependencia da Santa Casa local.

Beneficencia
Bienfaisance
economica
economique

MAPPA II
2.^{me} Tableau
ANNO DE 1918
Année 1918

Número de ordem N ^o de ordre	DE DEZEMBRO Décembre					BALANÇO Balance				Número de ordem N ^o de ordre
	Beas moveis Biens meubles	Dinheiro em Bancos, no Tesouro e na Caixa Economica Numéraire dans les Banques, dans le Trésor et dans la Caisse d'Épargne	Dinheiro em Caixa Numéraire en Caisse	Diversos Divers	SOMMA	Receita Recettes	Despesa Dépenses	Saldo Solde	Deficit Déficit	
286			27\$020		27\$020	167\$340	160\$920	27\$020		286
287			292\$000		292\$000	340\$650	340\$650		48\$950	287
288			225\$920		225\$920	4.008\$380	3.782\$480	225\$920		288
289										289
290										290
291			314\$200		314\$200	1.927\$200	1.618\$000	314\$200		291
292			627\$000		627\$000	2.234\$500	1.607\$500	627\$000		292
293			30\$500		30\$500	4.003\$800	2.304\$800	1.730\$500		293
294	5.477\$300	12.700\$000	424\$570	3.000\$000	103.809\$405	22.944\$180	13.397\$200	9.546\$980		294
295						804\$000	1.035\$050		171\$050	295
296										296
297	800\$000		510\$980		11.810\$980	3.278\$880	2.787\$900	510\$980		297
298										298
299	2.800\$000				15.632\$100	9.938\$000	12.750\$600		2.812\$510	299
300										300
301										301
302			43\$800		43\$800	737\$100	693\$300	43\$800		302
303										303
304										304
305										305
306										306
307					2.901\$800	2.901\$800	4.203\$230	1.254\$430	2.051\$800	307
308										308
309										309
310						1.530\$000	1.530\$000			310
311										311
312										312
313										313
314			10\$000		10\$000	1.022\$150	1.003\$150	10\$000		314
315	200\$000		20\$000		1.020\$000	2.417\$500	2.397\$500	20\$000		315
316			42\$800		42\$800	208\$230	220\$430	42\$800		316
317			25\$100		25\$100	473\$300	453\$200	25\$100		317
318	12\$000		57\$100		69\$100	301\$500	384\$300	57\$100		318
319			30\$000		30\$000	401\$500	304\$300	30\$000		319
320			47\$200		47\$200	59\$500	12\$300	47\$200		320
321			1\$850		1\$850	584\$800	584\$800	1\$850		321
322			70\$200		70\$200	100\$000	80\$800	70\$200		322
323			325\$400		325\$400	460\$040	131\$940	325\$400		323
324			411\$480		411\$480	568\$480	2.241\$980	1.830\$500	411\$480	324
325										325
326										326
327				0.835\$000	0.835\$000	0.835\$000		0.835\$000		327
328			635\$740		45.835\$740	8.88\$700	7.552\$980	635\$740		328
329										329
330										330
331										331
332			2\$850		2\$850	227\$550	224\$000	2\$850		332
333			74\$100		74\$100	604\$500	580\$400	74\$100		333
334			281\$180		281\$180	844\$940	565\$790	279\$150		334
335						521\$000	525\$050		3\$450	335
336						11\$190	431\$000	423\$840	10\$820	336
337			3\$000		3\$000	154\$100	150\$200	3\$000		337
338			524\$263	20\$000	4.044\$263	4.587\$843	4.083\$580	524\$263		338
339						604\$500	610\$800		6\$300	339
340										340
341										341
342										342
343			477\$180		24.777\$180	18.893\$980	18.190\$800	477\$180		343
344			915\$950		20.715\$950	9.199\$950	8.224\$300	915\$950		344
345										345
346						987\$800	1.291\$700		304\$100	346

ASSOCIAÇÕES DE BENEFICENCIA EXTRANGEIRAS

Associations de Bienfaisance Étrangères

PARTE IV
4.^{me} Partie
Estado de São Paulo
État de Saint Paul

Associações de Beneficencia Extranjeiras
Associations de Bienfaisance Étrangères

MAPPA III
3.^{me} Tableau
ANNO DE 1918
Année 1918

Situação financeira
Situation financière

Número de ordem Número d'ordre	DENOMINAÇÃO Dénomination	SÉDE Siège	Receita Recettes	Despesa Dépenses	Activo em 31 de Dezembro Actif au 31 Dé- cembre
1	Sociedade Syria Beneficente	Amparo	864#000	500#000	5:00#000
2	Società Italiana de Mutuo Soccorso	"	6:031#420	2:050#800	10:858#820
3	" di Mutua Assistenza fra Italiani	"	"	"	"
4	" Italiana di Mutuo Soccorso	Annapolis	100#000	"	100#000
5	Centro Español de Socorros Mutuos	Araraquara	"	"	"
6	Società Italiana di Beneficenza	"	"	"	"
7	" Italiana di Mutuo Soccorso	"	"	"	"
8	" Operaia Umanitaria Italiana	Araras	3:188#753	2:850#300	18:088#425
9	" Italiana di Mutuo Soccorso	Atibaia	3:201#550	1:188#250	6:412#800
10	Sociedade Beneficente Portuega	Avaré	2:232#000	188#500	2:088#500
11	" Fraternal Syria	"	961#700	954#000	6:057#200
12	Società Italiana di Mutuo Soccorso	"	"	"	"
13	" Italiana di Mutuo Soccorso e Beneficenza	Barra Bonita	970#000	330#000	16:840#000
14	Sociedade União Syria	Barretos	"	"	"
15	Società di M. S. Unione e Fratellanza	"	"	"	"
16	" di Mutuo Soccorso	Batataes	2:880#000	2:210#000	6:700#000
17	Sociedade Beneficente Portuega	Baurú	"	"	"
18	Sociedad Española de S. M.	"	"	"	"
19	" Union Española	"	2:018#800	1:550#300	10:488#500
20	Società Italiana Dante Alighieri	"	1:552#800	1:285#100	25:652#700
21	" di M. S. Vittorio Emmanuele III	"	"	"	"
22	Società Italiana di M. S. Onestà e Progresso	Bebedouro	3:988#000	4:920#700	8:555#000
23	Caridade Portuega Maria Pia	Boa Esperança	"	"	"
24	Sociedad Española	Botucatu	2:578#000	2:460#500	75:108#500
25	Società Italiana di Beneficenza	"	"	"	"
26	Circulo Muzicale Beneficente Italiano «Carlos Gomes»	Bragança	2:469#000	1:048#700	520#300
27	Sociedade Lybancea	"	"	"	"
28	Sociedade Española 2 Mayo	"	1:881#000	1:680#000	10:800#000
29	Società Democratica di M. S.	"	3:321#650	1:980#400	28:808#850
30	" Italiana di M. S. Dante Alighieri e Patria e Dovere	"	"	"	"
31	Sociedade Portuega de Beneficencia	Bródowski	1:009#300	1:108#500	5:300#100
32	Società Italiana di Mutuo Soccorso	Brotas	"	"	"
33	" Vittorio Emmanuele III	"	"	"	"
34	" di Mutuo Soccorso (Torrinha)	"	"	"	"
35	Società Italiana di Mutuo Soccorso Lavoro e Progresso	"	"	"	"
36	Società Italiana XX di Settembre	Cabreúva	"	"	"
37	Circulo Italiani Uniti	Caconde	"	"	"
38	Real Sociedade Portuega de Beneficencia	Campinas	"	"	"
39	Sociedade Portuega de Socorros Mutuos	"	8:007#520	7:901#400	584,864#740
40	Sociedad Española de S. M. e Instruccion	"	87:011#800	86:608#300	74:879#137
41	Società Principe di Napoli e Vittorio Emmanuele III di M. S. (Estação J. Egydio)	"	"	"	"
42	Loja Giustizia Giuseppe Mazzini	Capital	4:804#000	2:560#000	1:704#000
43	" Maçohica Antiga Roma	"	"	"	"
44	" Guglielmo Marconi	"	"	"	"
45	" Roma	"	"	"	"
46	Real e Benemerita Sociedade Portuega de Beneficencia	"	"	"	"
47	Sociedade Beneficente Suissa-Helvética	"	"	"	"
48	" Portuega Beneficente «Vasco da Gama»	"	37:923#000	30:087#400	228:700#500
49	Sociedad Española de Socorros Mutuos	"	"	"	"
50	Società Beneficente «Leale Oberdank»	"	"	"	"
51	" Italiana di Beneficenza «Vittorio Emmanuele II»	"	18:074#900	18:544#100	58:875#700
52	Società Italiana di M. S. «Galileo Galilei»	"	8:002#439	3:954#400	4:913#819
53	Società Operaia Italiana di M. S. «Ettore Fieramosca»	"	5:988#000	5:190#000	778#000
54	Società Unione Operaia di M. S. da Barra Funda	"	24:952#050	7:008#850	17:285#200
55	Société Française 14 Juillet	"	"	"	"
56	Società Operaia (Villa Raffard)	Capivary	8:998#180	4:895#950	2:804#110
57	Sociedad Española de S. M. e Instruccion	Casa Branca	"	"	"

PARTE IV

4.ª Parte

Estado de São Paulo
État de Saint Paul

Associações de Beneficencia Extranjeiras

Associations de Bienfaisance Etrangères

MAP A III

3.ª Tableçu

ANNO DE 1918
Année 1918

Situação financeira
Situation financière

Numero de ordem Número d'ordre	DENOMINAÇÃO Dénomination	SÉDE Siège	Receita Recettes	Despesa Dépenses	Activo em 31 de Dezembro Actif au 31 Dé- cembre
58	Società Beneficente Principe di Napoli	Casa Branca	890\$000	458\$000	25.872\$000
59	" " Italiana	Conchas			
60	Sociedad Española (Catanduva)	Gravinhos	1.823\$500	1.374\$400	190\$000
61	Società Lavoro e Fratellanza	"			
62	" Fratellanza Italiana di Mutuo Soccorso	Descalvado			
63	Associação Beneficente Española	Espirito Santo do Pinhal	6.880\$718	1.273\$700	19.271\$936
64	Società Italiana di M. S. «Dante Alighieri»	"			
65	Sociedade União Syria	Fartura	420\$000	15\$300	404\$700
66	Centro Español de Socorros Mutuos	Franca	2.913\$800	1.972\$400	2.000\$000
67	Società di Mutuo Soccorso Fratelli Italiani Uniti	"			
68	Società di Mutuo Soccorso	Guariba	1.810\$650	1.346\$800	10.863\$850
69	" «Dante Alighieri»	Igarapava	852\$900	789\$600	10.370\$300
70	Centro Español Beneficente «D. Alfonso XIII»	Itapira			
71	Società Italiana di M. S. Fratellanza e Lavoro	"	884\$000	1.085\$050	
72	Società Italiana di M. S. «Christoforo Colombo»	"	9.938\$090	12.750\$000	15.832\$400
73	Società «Giuseppe Garibaldi»	Itatiba			
74	" Italiana di Mutuo Soccorso Umberto I (Barra Mansa)	"			
75	Società Italiana di Beneficenza	Itatinga			
76	Sociedade Syria Beneficente	Ijuverava	4.216\$230	1.254\$480	2.981\$300
77	Società Vittorio Emanuele III	"			
78	Centro Español	Jakú			
79	Società Stella d'Italia	"			
80	" Vittorio Emanuele III	"			
81	Associazione di Beneficenza M. S. Fratellanza Italiana	Jardinópolis			
82	Società Fratellanza Italiana di M. S.	Jundiary			
83	" di M. S. Fratellanza Italiana	Leme	7.387\$500	5.894\$500	23.558\$000
84	" Italiana di M. S. Stella d'Italia	Lençóis	1.186\$000	4.000\$000	12.508\$000
85	" Septentrionale	Limeira	2.335\$980	2.104\$100	18.888\$180
86	Federacion Española	Mococa			
87	Sociedade Syria	"			
88	Società Nuova Italia	"			
89	" Coloniale di M. S. «Unione e Fratellanza»	Mogy Mirim	808\$850	1.230\$080	468\$850
90	Società Italiana di Mutuo Soccorso	Monte Azul			
91	Sociedad Española de S. M. «Instruccion	"			
92	Società Italiana Lavoro e Fratellanza	Monte Mór.			
93	Sociedade Germania	"			
94	Società Italiana di Mutuo Soccorso «Regina Margherita»	Monte Mór.	1.070\$000	1.200\$000	11.200\$000
95	Società Italiana di Mutuo Soccorso «Venerata San Marco»	Palmeiras			
96	Sociedad Española	"			
97	Società Italiana di Mutuo Soccorso «Stella d'Italia»	Pedreiras			
98	Società di Mutuo Soccorso «Fratellanza e Lavoro»	"	860\$700	371\$000	5.789\$700
99	Società Italiana di Mutuo Soccorso «Regina Margherita di Savoia»	Pedreira	6.444\$700	1.017\$900	10.725\$700
100	Associação Beneficente «Gremio Español»	Pindamonhangaba	1.684\$540	282\$800	1.401\$940
101	Associação Beneficente Syria	Piracicaba	3.724\$400	1.847\$500	29.321\$580
102	Sociedade Portuguesa de Beneficencia	"	2.791\$000	1.408\$200	16.778\$800
103	Società Italiana di Mutuo Soccorso	"	3.400\$000	720\$000	2.680\$000
104	Sociedade Fraternal Syria	"	497\$320	4.020\$000	
105	Società Italiana di Mutuo Soccorso «Principe Umberto»	Pirajú			
106	Società Italiana di Mutuo Soccorso	"			
107	Federacion Española	Pirassununga	1.921\$380	1.051\$300	22.448\$980
108	Sociedade Beneficente Portuguesa	Piratininga			
109	" União Beneficente Syria	Ribeirão Preto			
110	Sociedad Española de Socorros Mutuos	"	32.421\$800	7.885\$650	208.968\$821
111	Società «Dante Alighieri»	"	1.824\$200	1.850\$800	18.826\$700
112	" Operaia di Mutuo Soccorso	"			
113	di Mutuo Soccorso Unione Italiana	"			
114	Centro Español	Rio Claro	3.351\$300	8.163\$000	20.888\$800
115	Sociedade Portuguesa Beneficente D. Manoel II.	"			

PARTE IV

4.ª Parte

Estado de São Paulo
État de Saint Paul

Associações de Beneficencia Extranjeiras

Associations de Bienfaisance Etrangères

MAPPA III

3.ª Tableçu

ANNO DE 1918
Année 1918

Situação financeira
Situation financière

Numero de ordem Número d'ordre	DENOMINAÇÃO Dénomination	SÉDE Siège	Receita Recettes	Despesa Dépenses	Activo em 31 de Dezembro Actif au 31 Dé- cembre
116	Società Italiana di Istruccioni e Beneficenza	Rio Claro	5.588\$820	8.288\$000	44.080\$000
117	Società di Mutuo Soccorso Giuseppe Garibaldi	" das Pedras	2.510\$782	1.910\$080	4.750\$702
118	Sociedade União Syria	" Preto	3.900\$000	4.150\$000	8.000\$000
119	Società di Mutua Assistenza «Giuseppe Verdi»	Salto	5.135\$700	2.588\$800	18.128\$100
120	Società di Mutuo Soccorso	"			
121	Centro Español Beneficente	Santa Adelin			
122	Società Stella d'Italia	"			
123	" Italiana Patria e Dovero	" Rita do Passa Quatro			
124	Centro Español	Santos	10.199\$800	15.839\$400	204.652\$100
125	Real Centro Portuguez	"	13.015\$000	11.507\$900	242.169\$800
126	Sociedade Beneficente Syria	"	4.337\$300	1.758\$300	27.784\$000
127	" Portuguesa de Beneficencia	"	181.270\$850	108.431\$450	687.909\$20
128	Sociedad Española de Repatriacion	"	12.598\$400	8.208\$900	26.008\$000
129	" Socorros Mutuos	"			
130	«Instruccion	"	39.096\$200	32.144\$900	178.725\$232
131	Società Italiana di Beneficenza	"			
132	" «Mutuo Soccorso	São Bernardo	7.215\$300	7.122\$800	18.909\$200
133	Savola	"			
134	Società Italiana di Mutuo Soccorso Uniti	"	8.390\$232	2.749\$420	11.943\$812
135	Sociedad Española Beneficente e Instruccion	" Carlos			
136	" «Dante Alighieri»	"			
137	" Italiana Meridionale	"	1.530\$000	1.300\$000	17.500\$000
138	" Vittorio Emanuele III	"			
139	Sociedade Portuguesa Beneficente Syria	" João da Boa Vista	1.752\$000	1.752\$000	
140	Sociedad Española de Beneficencia	"	1.750\$000	1.818\$200	4.200\$000
141	Società Unione Italiana	"			
142	" Italiana Operaia Dante Alighieri (Vargem Grande)	"	2.018\$100	1.888\$400	3.857\$208
143	Società Operaia Fascio Italiano	" Bocaina	2.392\$000	1.608\$000	22.100\$000
144	" Italiana Beneficente	" Joaquim	4.000\$000	1.900\$500	2.689\$500
145	Associação Española	" José do Rio Pardo	1.587\$900	418\$700	1.510\$850
146	Società Italiana XX di Settembre	"			
147	" «Giuseppe Mazzini»	"	1.258\$050	888\$000	10.844\$550
148	" di Mutuo Soccorso	" Pedro	2.700\$000	1.200\$000	9.870\$000
149	" Internazionale P. M. S.	" Roque			
150	" Beneficente Patria Italiana di Mutua Assistenza fra Italiani	" Simão			
151	Società XX di Settembre	Serra Negra	6.750\$800	4.004\$900	31.578\$400
152	" Italiana Giuseppe Garibaldi	Sertãozinho	4.280\$900	742\$500	3.538\$300
153	Real Sociedade Portuguesa Beneficente «Vasco da Gama»	Sorocaba	5.882\$800	1.148\$800	27.427\$000
154	Società Operaia Italiana di Mutuo Soccorso e Beneficenza	"			
155	Società Italiana XX di Settembre	Tambahú			
156	" «Vittorio Emanuele III»	"	5.719\$700	5.288\$700	48.430\$000
157	" «Dante Alighieri»	Taquaritinga			
158	" Italiana Vittorio Emanuele III.	Tatuy			
159	" di Mutuo Soccorso	Taubaté			
TOTAL			665.483\$420	470.230\$160	3.272.646\$382

Olegario de Arruda Amaral, Chefe da 1.ª Secção

Itibran Marcondes Machado, 3.ª Escripção

Parte V

5.^{me} Partie

ESTATISTICA THEATRAL

Statistique Théâtrale

PARTE V
5.ª Parte
Estado de São Paulo
État de Saint Paul

Estatística
Statistique

Número de ordem Número d'ordre	MUNICIPIO Municipe	DENOMINAÇÃO Dénomination	Theatros Theatres	Salões Salons	Valor do edificio Valeur de l'édifice	Numero de lampadas empregadas na illuminação Nombre des lampes em- ployées dans l'éclairage						Espectáculos Nombre de représen-							
						Localidades Placemets	A. gaz	A. gaz	A. electricidade A. electricité	A. acetylene A. acétylène	A. kerosene A. pétrole	TOTAL	Concertos	Operas lyricas Operas lyriques	Operas comicas Operas comiques	Operetas Opérettes			
196	São Simão	Cinema Carlos Gomes	1	1	16:000\$000	280						100							
197	"	Cinema Radium	1	1	4:000\$000	300						12							
198	São Vicente	Royal Theatro	1	1	10:000\$000	498						50							
199	Serra Negra	Joly Cinema	1	1	10:000\$000	350						28							
200	"	Central Cinema	1	1	40:000\$000	500						40							
201	Sertãozinho	Cinema Pathé	1	1	30:000\$000	458						20							
202	"	Cinema Rio Branco	1	1	14:000\$000	300						25							
203	Socorro	Cinema Edem	1	1	50:000\$000	445						56							
204	"	Cinema Edem	1	1	20:000\$000	700						87							
205	Sorocaba	Colyseu	1	1	20:000\$000	624						50							
206	"	Cinema Rio Branco	1	1	40:000\$000	1.000						354							
207	"	São Raphael	1	1	120:000\$900	432						182							
208	Taquaritinga	Theatro Radium	1	1	25:000\$000	680						60							
209	Tatubá	Theatro Rio Branco	1	1	15:000\$000	481						50							
210	"	Theatro São Martinho	1	1	70:000\$000	689						98							
211	Taubaté	Cinema Taubaté	1	1	40:000\$000	944						80							
212	"	Theatro Odeon	1	1	50:000\$000	900						90							
213	"	Theatro São João	1	1	50:000\$000	904						90							
214	Tieté	Cinema Bijou	1	1	15:000\$000	808						80							
215	"	Cinema São Luiz	1	1	10:000\$000	680						28							
216	"	Theatro Carlos Gomes	1	1	20:000\$000	415						30							
217	Ubatuba	Theatro Municipal	1	1	18:000\$000	400	50					112							
218	Una	Theatro Bom Jesus	1	1	14:000\$000	200	24					50							
219	Ytú	Cinema Park	1	1	17:000\$000	760						75							
220	"	Central Club	1	1	10:000\$000	—						75							
221	"	Iris Rink	1	1	20:000\$000	720						100							
222	"	Theatro São Domingos	1	1	18:000\$000	420						102							
223	"	Theatro Gomes	1	1	15:000\$000	1.400						70							
TOTAL			104	115	13:476\$300\$000	111.137	77	11.897	8	52	12.135	248	38	233	133				

Garcia Vieira, 2.º Escriptuario.

theatral
Theatrale

MAPPA I
1.º Tableau
ANNO DE 1918
Année 1918

realizados em 1918 réalisés dans l'année 1918	MOVIMENTO FINANCEIRO Mouvement financier				OBSERVAÇÕES Observations
	Receita Recettes	Despesa Dépenses	Saldo Solde	Deficit Déficit	
181	10:500\$000	8:900\$000	2:200\$000		
105	9:300\$000	7:400\$000	1:800\$000		
42	8:500\$000	2:800\$000	700\$000		
80	9:000\$000	7:00\$000	2:000\$000		
108	12:000\$000	8:400\$000	3:600\$000		
99	16:800\$000	12:800\$000	4:500\$000		
92	7:700\$000	5:800\$000	1:900\$000		Pontal
170	18:000\$000	13:000\$000	5:000\$000		
172	21:800\$000	16:100\$000	5:200\$000		
84	18:700\$000	11:800\$000	1:800\$000		
335	41:000\$000	37:000\$000	4:000\$000		
116	10:500\$000	8:400\$000	2:100\$000		
280	35:400\$000	28:600\$000	6:500\$000		
316	30:500\$000	28:400\$000	2:100\$000		
358	62:000\$000	58:500\$000	8:500\$000		
80	10:500\$000	7:800\$000	2:700\$000		
130	8:800\$000	6:800\$000	1:500\$000		Laranjal
86	—	—	—		
16	5:200\$000	5:800\$000	600\$000		
151	18:000\$000	14:800\$000	3:200\$000		
191	10:000\$000	16:800\$000	2:700\$000		
18	1:800\$000	1:400\$000	200\$000		
148	28:000\$000	21:000\$000	7:000\$000		
TOTAL	2.856:866\$000	2.286:103\$000	562:758\$000	1:000\$000	648

M. de Arruda Camargo, 1.º Escriptuario, servindo de Chefe.