

ANNUARIO ESTADISTICO

Annuaire Statistique


DE

SÃO PAULO

(BRASIL)

(BRÉSIL)

1914



MOVIMENTO DA POPULAÇÃO E ESTATÍSTICA MORAL

Mouvement de la population et Statistique Morale

VOLUME I


Tome 1.^{er}

SUMMARIO :

- I Comarcas.
- II Municipios.
- III Districtos de Paz
- IV Meteorologia.
- V Nascimentos.
- VI Casamentos.
- VII Obitos.
- VIII Molestias.
- IX Movimento migratorio.
- X Policia e Justiça.
- XI Culto Catholico.
- XII Culto Protestante.
- XIII Jornalismo.
- XIV Bibliothecas.
- XV Instrucção.
- XVI Assistencia Publica.
- XVII Caridade Particular.
- XVIII Estatistica Theatral.

SOMMAIRE :

- I Comarques.
- II Municipies.
- III Districts de Justice de Paix.
- IV Meteorologie.
- V Naissances.
- VI Mariages.
- VII Décès.
- VIII Maladies.
- IX Mouvement migratoire.
- X Police et Justice.
- XI Culte Catholique.
- XII Culte Protestant.
- XIII La Presse.
- XIV Bibliothèques.
- XV Instruction.
- XVI Assistance Publique.
- XVII Bienfaisance Privée.
- XVIII Statistique Théatral.




SÃO PAULO

TYP. DO «DIARIO OFFICIAL»

1916

ANNO XXVIII DA REPUBLICA

318161
A 686



INDICE

Table des matières

PARTE I		1. ^{re} PARTIE	
Divisão Judiciaria e Administrativa		Division Judiciaire et Administrative	
MAPPAS	PAGS.	TABLEAUX	PAGES
I — Comarcas	3	I — Comarques	3
II — Municipios	13	II — Municipès	13
III — Districtos de Paz	23	III — Districts de Justice de Paix	23
PARTE II		2. ^{me} PARTIE	
Meteorologia		Météorologie	
I — Quadro climatologico do anno de 1914	34	I — Tableau climatologique de l'année 1914	34
PARTE III		3. ^{me} PARTIE	
Movimento da população		Mouvement de la population	
A) NASCIMENTOS, CASAMENTOS E OBITOS		A) NAISSANCES, MARIAGES ET DÉCÈS	
Estado de São Paulo		État de Saint Paul	
I — Nascimentos	40	I — Naissances	40
II — Casamentos	44	II — Mariages	44
III — Obitos, por edades e sexos	48	III — Décès, par âges et sexes	48
IV — » » estado civil e nacionalidades	59	IV — » » état civil et nationalités	59
V — Obitos, por molestias	71	V — Décès, par maladies	71
VI — » » edades, sexos, estado civil e nacionalidades, da Capital, Campinas, Ribeirão Preto e Santos	74	VI — » » âges, sexes, état civil et nationalités, de la Capitale, Campinas, Ribeirão Preto et Santos	74
VII — Obitos, por molestias, da Capital, Campinas, Ribeirão Preto e Santos	75	VII — Décès, par maladies, de la Capitale, Campinas, Ribeirão Preto et Santos	75
VIII — Nascimentos, casamentos, obitos e nascidos mortos	77	VIII — Naissances, mariages, décès et mort-nés	76
Município da Capital		Municipe de la Capitale	
I — Nascimentos	83	I — Naissances	83
II — Casamentos	84	II — Mariages	84
III — Obitos por molestias	86	III — Décès par maladies	86
B) MOVIMENTO MIGRATORIO		B) MOUVEMENT MIGRATOIRE	
I — Passageiros e immigrants entrados e sahidos pelo porto de Santos, durante o anno	106	I — Passagers et immigrants entrés et sortis par le port de Santos, pendant l'année	106

MINISTERIO DA FAZENDA
BIBLIOTECA

3174 16 4 46

MAPPAS	PAGS.	TABLEAUX	PAGES
XVIII — Alumnos matriculados, por sexos, edades e nacionalidades (primarios diurnos)	248	XVIII — <i>Élèves inscrits, par sexes, âges et nationalités (primaires diurnes)</i>	248
XIX — Alumnos matriculados, por sexos, edades e nacionalidades (primarios nocturnos)	260	XIX — <i>Élèves inscrits, par sexes, âges et nationalités (primaires nocturnes)</i>	260
XX — Alumnos matriculados, por sexos, edades e nacionalidades (secundarios diurnos)	264	XX — <i>Élèves inscrits, par sexes, âges et nationalités (secondaires diurnes)</i>	264
XXI — Alumnos matriculados, por sexos, edades e nacionalidades (secundarios nocturnos e superiores diurnos)	268	XXI — <i>Élèves inscrits, par sexes, âge et nationalités (secondaires nocturnes et supérieurs diurnes)</i>	268
V—Assistencia Publica			
HOSPICIO DE ALIENADOS DE JUQUERY			
I — Movimento geral de enfermos, por sexo	272	I — <i>Mouvement général de malades, par sexe</i>	272
II — Movimento geral de enfermos, por mez	272	II — <i>Mouvement général de malades, par mois</i>	272
III — Enfermos entrados durante o anno, segundo o sexo, estado civil e idade	273	III — <i>Malades admis pendant l'année, d'après le sexe, l'état civil et l'âge</i>	273
IV — Enfermos entrados durante o anno, segundo a nacionalidade	273	IV — <i>Malades admis pendant l'année, d'après la nationalité</i>	273
V — Movimento geral de enfermos, por sexo, nos ultimos cinco annos	274	V — <i>Mouvement général de malades, par sexe, dans les cinq dernières années</i>	274
VI—Caridade Particular			
HOSPITAES E CASAS DE CARIDADE			
I — Movimento hospitalar	276	I — <i>Mouvement de malades</i>	276
II — " financeiro — Receita	280	II — " " — <i>Recettes</i>	280
III — " " — Despesa	284	III — " " — <i>Dépenses</i>	284
IV — " " — Activo e Balanço	288	IV — " " — <i>Actif et Balance</i>	288
Santa Casa de Misericordia da Capital			
I — Enfermos entrados durante o anno	295	I — <i>Malades admis pendant l'année</i>	295
II — Movimento geral de enfermos, por sexo	295	II — <i>Mouvement général de malades, par sexe</i>	295
III — Movimento geral de enfermos, por mez	296	III — <i>Mouvement général de malades, par mois</i>	296
IV — Movimento geral de enfermos pobres, por mez	302	IV — <i>Mouvement général de malades indigents, par mois</i>	302
V — Movimento geral de enfermos pensionistas, por mez	308	V — <i>Mouvement général de malades pensionnaires, par mois</i>	308
Asylos e Orphanatos			
I — Pessoal empregado e movimento escolar	312	I — <i>Personnel employé et mouvement scolaire</i>	312
II — Movimento de entradas e saídas, fallecimentos e existencia de enfermos, por nacionalidades	314	II — <i>Mouvement de admis et sortis, décès et existence de malades, par nationalités</i>	314
III — Receita	316	III — <i>Recettes</i>	316
IV — Despesa	318	IV — <i>Dépenses</i>	318
V — Activo e Balanço	320	V — <i>Actif et Balance</i>	320


MAPPAS	PAGS.	TABLEAUX	PAGES
Associações de Beneficencia		Associations de Bienfaisance	
I — Numero de socios, receita e despesa	322	I — <i>Nombre de sociétaires, recettes et dépenses</i>	322
II — Activo e balanço	340	II — <i>Actif et Balance</i>	340
Associações de Beneficencia Estrangeiras		Associations de Bienfaisance étrangères	
I — Situação financeira	358	I — <i>Situation financière</i>	358
PARTE VI			
Estatistica Theatral		Statistique Théâtrale	
I — Denominação, valor do edificio, iluminação, espectaculos realizados e movimento financeiro	362	I — <i>Dénomination, valeur de l'édifice, éclairage, spectacles, réalisés et mouvement financier</i>	362

Parte I

1^{re} Partie

DIVISÃO JUDICIARIA E ADMINISTRATIVA

Division Judiciaire et Administrative



DIVISÃO JUDICIARIA E ADMINISTRATIVA

Division Judiciaire et Administrative

DO

ESTADO DE SÃO PAULO

PARTE I

de l'État de Saint Paul

MAPPA I

1.ª Parte

Comarcas

1.º Tableau

Estado de São Paulo

Comarcas (*)

ANNO DE 1914

État de Saint Paul

Année 1914

por ordem alphabetica, com os respectivos MUNICIPIOS e DISTRICTOS DE PAZ
par ordre alphabétique, avec les respectifs Municipies et Districts de Justice de Paix

Numero de ordem Nº de ordre	COMARCAS <i>Comarques</i>	MUNICIPIOS <i>Municipies</i>	DISTRICTOS DE PAZ <i>Districts de Justice de Paix</i>
	A		
1	Agudos	{ Agudos Lençóes Piratininga	{ Agudos Piatan Lençóes Bocayuva Tupá Piratininga
2	Amparo	{ Amparo Pedreira	{ Amparo Monte Alegre Pedreira
3	Apiaby	{ Apiaby Ribeira	{ Apiaby Itaóca Ribeira
4	Araraquara	{ Araraquara Mattão	{ Araraquara Nova Paulicéa Rincão Santa Lucia Mattão Dobrada São Lourenço do Turvo
5	Araras	{ Araras Leme	{ Araras Leme
6	Arêas	Arêas	Arêas
7	Atibala	{ Atibaia Nazareth	{ Atibaia Jarinú Nazareth
8	Avaré	{ Avaré Bom Successo Santa Barbara do Rio Pardo	{ Avaré Cerqueira Cesar Bom Successo Santa Barbara do Rio Pardo
	B		
9	Bananal	Bananal	Bananal
10	Bariry	Bariry	{ Bariry Buenopolis

(*) Cette dénomination équivaut plus ou moins à Canton

PARTE I
1.^{re} Partie

Estado de São Paulo
État de Saint Paul

Comarcas
Comarques

MAPPA I

1.^{er} Tableau

ANNO DE 1914

Année 1914

por ordem alphabetica, com os respectivos MUNICIPIOS e DISTRICTOS DE PAZ
par ordre alphabétique, avec les respectifs Municipales et Districts de Justice de Paix

Numero de ordem Número d'ordre	COMARCAS Comarques	MUNICIPIOS Municipales	DISTRICTOS DE PAZ Districts de Justice de Paix
11	Barretos	Barretos	{ Barretos Cajobi Icem Itambé Larangeiras Villa Olympia
12	Batataes	{ Batataes Brodowski Jardinopolis	{ Batataes Matto Grosso de Batataes Brodowski Jardinopolis
13	Baurú	{ Baurú Pennapolis	{ Baurú Jacutinga Presidente Alves Pennapolis Biriguy Miguel Calmon
14	Bebedouro	{ Bebedouro Monte Azul	{ Pirajuhy Albuquerque Lins Bebedouro Monte Azul
15	Bocaina	{ Bocaina Cruzeiro	{ Bocaina Cruzeiro Embahú Entre Rios
16	Botucatu	{ Botucatu Anhemby Itatinga	{ Botucatu Espirito Santo do Rio Pardo Prata Anhemby Itatinga
17	Bragança	Bragança	{ Bragança Tuyuti
18	Brotas	Brotas	{ Brotas Torriinha
19	Caçapava	{ Caçapava Buquira	{ Caçapava Buquira
20	Caconde	Caconde	{ Caconde Tapyratyba
21	Cajurú	{ Cajurú Santo Antonio d'Alegria	{ Cajurú Santa Rita de Cassia dos Coqueiros Santo Antonio d'Alegria

PARTE I
1.^{re} Partie

Estado de São Paulo
État de Saint Paul

Comarcas
Comarques

MAPPA I

1.^{er} Tableau

ANNO DE 1914

Année 1914

por ordem alphabetica, com os respectivos MUNICIPIOS e DISTRICTOS DE PAZ
par ordre alphabétique, avec les respectifs Municipales et Districts de Justice de Paix

Numero de ordem Número d'ordre	COMARCAS Comarques	MUNICIPIOS Municipales	DISTRICTOS DE PAZ Districts de Justice de Paix
22	Campinas	Campinas	{ Arraial dos Sousas Conceição Cosmopolis Rebouças Santa Cruz Vallinhos Villa Americana
23	Campos Novos do Parapanema	{ Campos Novos do Parapanema Conceição de Monte Alegre	{ Campos Novos do Parapanema Platina Conceição de Monte Alegre
24	Cananéa	Cananéa	{ Cananéa Ararapira
25	Capão Bonito do Parapanema	Capão Bonito do Parapanema	{ Capão Bonito do Parapanema Guapiára Belemzinho Bella Vista Bom Retiro Braz Butantan Cambucy Consolação Lapa Liberdade Moóca Nossa Senhora do O' Penha de França Sant'Anna Santa Cecilia Santa Ephigenia São Miguel Sé Villa Marianna
26	Capital	{ Cutia Guarulhos Itapeirica Juquery Parnahyba Santo Amaro São Bernardo	{ Cutia Guarulhos Itapeirica Juqui iba MBoy Juquery Parnahyba Pirapóra Santo Amaro São Bernardo Paranapiacaba Ribeirão Pires Santo André

PARTE I
1.^{re} Partie
Estado de São Paulo
État de Saint Paul

Comarcas
Comarques

MAPPA I
1.^{er} Tableau
ANNO DE 1914
Année 1914

por ordem alfabética, com os respectivos MUNICIPIOS e DISTRITOS DE PAZ
par ordre alphabétique, avec les respectifs Municipales et Districts de Justice de Paix

Numero de ordem Número d'ordre	COMARCAS Comarques	MUNICIPIOS Municipales	DISTRITOS DE PAZ Districts de Justice de Paix
27	Capivary	{ Capivary Monte Mór	{ Capivary Monte Mór
28	Casa Branca	{ Casa Branca Tambahú	{ Casa Branca Itoby Tambahú
29	Cunha	Cunha	{ Cunha Campos Novos de Cunha
D			
30	Descalvado	Descalvado	Descalvado
31	Dous Corregos	{ Dous Corregos Mineiros	{ Dous Corregos Figueira Mineiros
E			
32	Espirito Santo do Pinhal	Espirito Santo do Pinhal	Espirito Santo do Pinhal
F			
33	Faxina	{ Faxina Itaberá Itararé Ribeirão Branco Santo Antonio da Boa Vista	{ Faxina Bury Itaberá Itararé Ribeirão Branco Santo Antonio da Boa Vista Caputera
34	Franca	Franca	{ Franca Crystaes Restinga Ribeirão Corrente São José da Bella Vista
G			
35	Guaratinguetá	Guaratinguetá	{ Guaratinguetá Apparecida
I			
36	Igarapava	Igarapava	{ Igarapava Buritys Pedregulho Rifaina

PARTE I
1.^{re} Partie
Estado de São Paulo
État de Saint Paul

Comarcas
Comarques

MAPPA I
1.^{er} Tableau
ANNO DE 1914
Année 1914

por ordem alfabética, com os respectivos MUNICIPIOS e DISTRITOS DE PAZ
par ordre alphabétique, avec les respectifs Municipales et Districts de Justice de Paix

Numero de ordem Número d'ordre	COMARCAS Comarques	MUNICIPIOS Municipales	DISTRITOS DE PAZ Districts de Justice de Paix
37	Iguape	Iguape	{ Iguape Jacupiranga Juquá Prainha
38	Itapetininga	{ Itapetininga Angatuba São Miguel Archanjo	{ Itapetininga Alambari Gramadinho Morro Alto Angatuba São Miguel Archanjo
39	Itapira	Itapira	Itapira
40	Itapolis	{ Itapolis Ibitinga	{ Itapolis Borborema Itajuby Nova America Novo Horizonte Ibitinga Nova Europa Tabatinga
41	Itaporanga	Itaporanga	{ Itaporanga Coronel Macedo Ribeirão Vermelho Taquary
42	Itatiba	Itatiba	{ Itatiba Barra Mansa
43	Ituverava	Ituverava	{ Ituverava Guará
J			
44	Jaboticabal	{ Jaboticabal Monte Alto	{ Jaboticabal Guariba Pirangy São Sebastião do Turvo Tayaçu Tayuva Monte Alto Ariranha Fernando Prestes Palmares Tabaunan
45	Jacarehy	Jacarehy	Jacarehy

PARTE I
1.^{re} Partie
Estado de São Paulo
État de Saint Paul

Comarcas
Comarques

MAPPA I
1.^{er} Tableau
ANNO DE 1914
Année 1914

por ordem alfabética, com os respectivos MUNICIPIOS e DISTRITOS DE PAZ
par ordre alphabétique, avec les respectifs Municipales et Districts de Justice de Paix

Numero de ordem Número d'ordre	COMARCAS Comarques	MUNICIPIOS Municipales	DISTRITOS DE PAZ Districts de Justice de Paix
46	Jahú.	Jahú	Jahú
		Barra Bonita	Barra Bonita
		Bica de Pedra	Bica de Pedra
47	Jambeiro.	Pederneiras	Pederneiras
			{ Tacanga
48	Jundiaby.	São João da Bocaina	São João da Bocaina
			Jambeiro
49	Limeira.	Jundiaby	{ Jundiaby
			{ Rocinha
50	Lorena.	Limeira	{ Limeira
			{ Cordeiros
51	Mocóca.	Lorena	Lorena
			{ Villa Vieira do Piquete
52	Mogy das Cruzes.	Mocóca	{ Mocóca
			{ Igarahy
53	Mogy Mirim.	Mogy das Cruzes	{ Mogy das Cruzes
			{ Arujá
54	Orlandia.	Guararema	{ Itaquaquetuba
			{ Mogy Mirim
55	Palmeiras.	Mogy Guassú	{ Jaguar
			{ Posse
56	Parahybuna.	Orlandia	{ Orlandia
			{ Guayra
57	Patrocínio do Sapucahy.	Parahybuna	{ Parahybuna
			{ Natividade
58	Piedade.	Patrocínio do Sapucahy	{ Patrocínio do Sapucahy
			{ Ityrapuan
59	Pindamonhangaba.	Piedade	Piedade
			Pindamonhangaba
60	Piracaia.	Piracaia	Piracaia
			{ Curralinho
61	Piracicaba.	Piracicaba	{ Piracicaba
			{ Xarqueada
62	Pirajú.	Rio das Pedras	Rio das Pedras
			Santa Barbara
63	Pirassununga.	Pirajú	{ Pirajú
			{ Bello Monte
64	Pitangueiras.	Fatura	{ Fatura
			{ Ribeirópolis
65	Porto Feliz.	Pirassununga	Pirassununga
			{ Porto Ferreira
66	Queluz.	Santa Cruz da Conceição	Santa Cruz da Conceição
			Pitangueiras
67	Ribeirão Bonito.	Porto Feliz	{ Porto Feliz
			{ Boituva

PARTE I
1.^{re} Partie
Estado de São Paulo
État de Saint Paul

Comarcas
Comarques

MAPPA I
1.^{er} Tableau
ANNO DE 1914
Année 1914

por ordem alfabética, com os respectivos MUNICIPIOS e DISTRITOS DE PAZ
par ordre alphabétique, avec les respectifs Municipales et Districts de Justice de Paix

Numero de ordem Número d'ordre	COMARCAS Comarques	MUNICIPIOS Municipales	DISTRITOS DE PAZ Districts de Justice de Paix
56	Parahybuna.	Parahybuna	{ Parahybuna
			{ Natividade
57	Patrocínio do Sapucahy.	Patrocínio do Sapucahy	{ Patrocínio do Sapucahy
			{ Ityrapuan
58	Piedade.	Piedade	Piedade
			Pindamonhangaba
59	Pindamonhangaba.	Piracaia	Piracaia
			{ Curralinho
60	Piracaia.	Piracicaba	{ Piracicaba
			{ Xarqueada
61	Piracicaba.	Rio das Pedras	Rio das Pedras
			Santa Barbara
62	Pirajú.	Pirajú	{ Pirajú
			{ Bello Monte
63	Pirassununga.	Fatura	{ Fatura
			{ Ribeirópolis
64	Pitangueiras.	Pirassununga	Pirassununga
			{ Porto Ferreira
65	Porto Feliz.	Santa Cruz da Conceição	Santa Cruz da Conceição
			Pitangueiras
66	Queluz.	Porto Feliz	{ Porto Feliz
			{ Boituva
67	Ribeirão Bonito.	Queluz	{ Queluz
			{ Pinheiros
68	Ribeirão Bonito.	Ribeirão Bonito	{ Ribeirão Bonito
			{ Guarapiranga
69	Ribeirão Bonito.	Boa Esperança	{ Boa Esperança
			{ Dourado

PARTE I
1.^{re} Partie
Estado de São Paulo
État de Saint Paul

Comarcas
Comarques

MAPPA I
1.^{er} Tableau
ANNO DE 1914
Année 1914

por ordem alfabética, com os respectivos MUNICIPIOS e DISTRICTOS DE PAZ
par ordre alphabétique, avec les respectifs Municipales et Districts de Justice de Paix

Numero de ordem Número d'ordre	COMARCAS Comarques	MUNICIPIOS Municipales	DISTRICTOS DE PAZ Districts de Justice de Paix
68	Ribeirão Preto	Ribeirão Preto	{ Ribeirão Preto { Villa Bomfim
		{ Cravinhos	{ Cravinhos { Serrinha
69	Rio Claro	Rio Claro	{ Rio Claro { Ipojuca { Itaquery da Serra { Ityrapiua
		Annapolis	Annapolis
70	Rio Preto	Rio Preto	{ Rio Preto { Avanhandava { Cerradão { Ibirá { Ignacio Uchôa { Itapirema { Itapura { Monte Aprazivel { Tanaby { Villa Adolpho
S			
71	Santa Branca	{ Santa Branca { Sallesopolis	Santa Branca Sallesopolis { Santa Cruz do Rio Pardo { Ilha Grande
72	Santa Cruz do Rio Pardo	Santa Cruz do Rio Pardo Espírito Santo do Turvo Salto Grande do Paranapanema São Pedro do Turvo	{ Irapé { Oleo Espírito Santo do Turvo Salto Grande do Paranapanema São Pedro do Turvo
73	Santa Izabel	{ Santa Izabel { Igaratá	Santa Izabel Igaratá
74	Santa Rita do Passa Quatro	Santa Rita do Passa Quatro	{ Santa Rita do Passa Quatro { Santa Cruz da Estrella
75	Santos	Santos Itanbaen São Vicente	Santos Itanbaen São Vicente
76	São Bento do Sapucahy	São Bento do Sapucahy	{ São Bento do Sapucahy { Candelaria { Santo Antonio do Pinhal
77	São Carlos	São Carlos	{ São Carlos { Ibaté { Santa Eudoxia

PARTE I
1.^{re} Partie
Estado de São Paulo
État de Saint Paul

Comarcas
Comarques

MAPPA I
1.^{er} Tableau
ANNO DE 1914
Année 1914

por ordem alfabética, com os respectivos MUNICIPIOS e DISTRICTOS DE PAZ
par ordre alphabétique, avec les respectifs Municipales et Districts de Justice de Paix

Numero de ordem Número d'ordre	COMARCAS Comarques	MUNICIPIOS Municipales	DISTRICTOS DE PAZ Districts de Justice de Paix
78	São João da Boa Vista	São João da Boa Vista	{ São João da Boa Vista { Cascavel { Vargem Grande
79	São José do Barreiro	São José do Barreiro	São José do Barreiro
80	São José do Rio Pardo	São José do Rio Pardo	{ São José do Rio Pardo { Espírito Santo do Rio do Peixe { Grama
81	São José dos Campos	São José dos Campos	{ São José dos Campos { São Francisco Xavier
82	São Luiz do Parahytinga	{ São Luiz do Parahytinga { Lagoinha	São Luiz do Parahytinga Lagoinha
83	São Manoel	São Manoel	{ São Manoel { Aparecida d'Agua da Rosa { Igaracú
84	São Pedro	São Pedro	{ São Pedro { Santa Maria
85	São Roque	{ São Roque	{ São Roque { Mayrink
86	São Sebastião	{ Araçariguama { São Sebastião { Caraguatatuba	Araçariguama São Sebastião Caraguatatuba
87	São Simão	{ São Simão	{ São Simão { Serra Azul
88	Sarapuhy	{ Santa Rosa { Sarapuhy { Pilar	Santa Rosa Sarapuhy Pilar
89	Serra Negra	Serra Negra	{ Serra Negra { Lyndioia
90	Sertãozinho	Sertãozinho	{ Sertãozinho { Pontal { Santa Cruz das Posses
91	Silveiras	{ Silveiras { Jatahy	Silveiras Jatahy
92	Socorro	Socorro	Socorro
93	Sorocaba	{ Sorocaba { Campo Largo de Sorocaba	{ Nossa Senhora da Ponte { Nossa Senhora do Rosario { Salto de Pirapóra { Votorantim { Campo Largo de Sorocaba

PARTE I
1.^{re} Partie
Estado de São Paulo
État de Saint Paul

Comarcas
Comarques

MAPPA I
1.^{er} Tableau
ANNO DE 1914
Année 1914

por ordem alfabética, com os respectivos MUNICIPIOS e DISTRITOS DE PAZ
par ordre alphabétique, avec les respectifs Municipios et Districts de Justice de Paix

Numero de ordem Número d'ordre	COMARCAS Comarques	MUNICIPIOS Municipios	DISTRITOS DE PAZ Districts de Justice de Paix
	T		
94	Taquaritinga	Taquaritinga	{ Taquaritinga Jurema Santa Adelia Santa Ernestina
		{ Tatuhy	{ Tatuhy Bella Vista Cesario Lange Quadra
95	Tatuhy	{ Guarehy Pereiras	Guarehy Pereiras
		Rio Bonito	{ Rio Bonito Piramboia
96	Taubaté	{ Taubaté Redempção Tremembé	Taubaté Redempção Tremembé
97	Tieté	Tieté	{ Tieté Cerquilho Conchas Laranjal
	U		
98	Ubatuba	Ubatuba	Ubatuba
99	Una	Una	Una
	V		
100	Villa Bella	Villa Bella	Villa Bella
	X		
101	Xiririca	{ Xiririca Yporanga	{ Xiririca Itaúna Sete Barras Yporanga
	Y		
102	Ytú	{ Ytú Cabreúva Indaiatuba Salto de Ytú	Ytú Cabreúva Indaiatuba Salto de Ytú

PARTE I
1.^{re} Partie
Estado de São Paulo
État de Saint Paul

Municípios
Municipes

MAPPA II
2.^{me} Tableau
ANNO DE 1914
Année 1914

por ordem alfabética, com os respectivos DISTRITOS DE PAZ e as COMARCAS a que pertencem
par ordre alphabétique, avec les respectifs Districts de Justice de Paix et leurs Comarques

Numero de ordem Número d'ordre	MUNICIPIOS Municipes	DISTRITOS DE PAZ Districts de Justice de Paix	COMARCAS Comarques
	A		
1	Agudos	{ Agudos Piatan	Agudos
2	Amparo	{ Amparo Monte Alegre	Amparo
3	Angatuba	Angatuba	Itapetininga
4	Anhemby	Anhemby	Botucatu
5	Annapolis	Annapolis	Rio Claro
6	Apiahy	{ Apiahy Itaóca	Apiahy
7	Araçariguama	Araçariguama	São Roque
		{ Araraquara Nova Paulicéa Rincão Santa Lucia	Araraquara
8	Araraquara		
9	Araras	Araras	Araras
10	Aréas	Aréas	Aréas
11	Atibaia	{ Atibaia Jarinú	Atibaia
12	Avaré	{ Avaré Cerqueira Cesar	Avaré
	B		
13	Bananal	Bananal	Bananal
14	Bariry	{ Bariry Buenopolis	Bariry
15	Barra Bonita	Barra Bonita	Jahú
16	Barretos	{ Barretos Cajoby Icem Itambé Larangeiras Villa Olympia	Barretos

PARTE I
1.^{re} Partie

Municipios
Municipes

MAPPA II
2.^{me} Tableau
ANNO DE 1914
Année 1914

Estado de São Paulo
État de Saint Paul
por ordem alphabetica, com os respectivos DISTRICTOS DE PAZ e as COMARCAS a que pertencem
par ordre alphabétique, avec les respectifs Districts de Justice de Paix et leurs Comarques

Numero de ordem Número d'ordre	MUNICIPIOS Municipes	DISTRICTOS DE PAZ Districts de Justice de Paix	COMARCAS Comarques
17	Batataes	{ Batataes Matto Grosso de Batataes	Batataes
18	Baurú	{ Baurú Jacutinga Presidente Alves	Baurú
19	Bebedouro	Bebedouro	Bebedouro
20	Bica de Pedra	Bica de Pedra	Jahú
21	Boa Esperança	Boa Esperança	Ribeirão Bonito
22	Bocaina	Bocaina	Bocaina
23	Bom Successo	Bom Successo	Avaré
24	Botucatu	{ Botucatu Espírito Santo do Rio Pardo Prata	Botucatu
25	Bragança	{ Bragança Tuyuti	Bragança
26	Brodowski	Brodowski	Batataes
27	Brotas	{ Brotas Torrinha	Brotas
28	Buquira	Buquira	Caçapava
C			
29	Cabreuva	Cabreuva	Ytú
30	Caçapava	Caçapava	Caçapava
31	Caconde	{ Caconde Tapyratyba	Caconde
32	Cajurú	{ Cajurú Santa Rita de Cassia dos Coqueiros	Cajurú
33	Campinas	{ Arraial dos Sousas Conceição Cosmopolis Rebouças Santa Cruz Vallinhos Villa Americana	Campinas
34	Campo Largo de Sorocaba	Campo Largo de Sorocaba	Sorocaba
35	Campos Novos do Paranapanema	{ Campos Novos do Paranapanema Platina	Campos Novos do Paranapanema
36	Cananéa	{ Cananéa Ararapira	Cananéa

PARTE I
1.^{re} Partie

Municipios
Municipes

MAPPA II
2.^{me} Tableau
ANNO DE 1914
Année 1914

Estado de São Paulo
État de Saint Paul
por ordem alphabetica, com os respectivos DISTRICTOS DE PAZ e as COMARCAS a que pertencem
par ordre alphabétique, avec les respectifs Districts de Justice de Paix et leurs Comarques

Numero de ordem Número d'ordre	MUNICIPIOS Municipes	DISTRICTOS DE PAZ Districts de Justice de Paix	COMARCAS Comarques
37	Capão Bonito do Paranapanema	{ Capão Bonito do Paranapanema Guapiára	Capão Bonito do Paranapanema
38	Capital	{ Belemzinho Bella Vista Bom Retiro Braz Butantan Cambucy Consolação Lapa Liberdade Moóca Nossa Senhora do O' Penha de França Sant'Anna Santa Cecilia Santa Ephigenia São Miguel Sé Villa Marianna	Capital
39	Capivary	Capivary	Capivary
40	Caraguatatuba	Caraguatatuba	São Sebastião
41	Casa Branca	{ Casa Branca Itoby	Casa Branca
42	Conceição de Monte Alegre	Conceição de Monte Alegre	Campos Novos do Paranapanema
43	Cravinhos	{ Cravinhos Serrinha	Ribeirão Preto
44	Cruzeiro	{ Cruzeiro Embalú Entre Rios	Bocaina
45	Cunha	{ Cunha Campos Novos de Cunha	Cunha
46	Curralinho	Curralinho	Piracaia
47	Cutia	Cutia	Capital
D			
48	Descalvado	Descalvado	Descalvado
49	Dourado	Dourado	Ribeirão Bonito
50	Dous Corregos	{ Dous Corregos Figueira	Dous Corregos

PARTE I
1.^{re} Partie

Municípios
Municipes

MAPPA II
2.^{me} Tableau
ANNO DE 1914
Année 1914

Estado de São Paulo
État de Saint Paul

por ordem alfabética, com os respectivos DISTRICTOS DE PAZ e as COMARCAS a que pertencem
par ordre alphabétique, avec les respectifs Districts de Justice de Paix et leurs Comarques

Numero de ordem Número d'ordre	MUNICIPIOS Municipes	DISTRICTOS DE PAZ Districts de Justice de Paix	COMARCAS Comarques
E			
51	Espirito Santo do Pinhal . . .	Espirito Santo do Pinhal	Espirito Santo do Pinhal
52	Espirito Santo do Turvo . . .	Espirito Santo do Turvo	Santa Cruz do Rio Pardo
F			
53	Fartura	{ Fartura Ribeiropolis	Pirajú
54	Faxina	{ Faxina Bury	Faxina
55	Franca	{ Franca Crystaes Restinga Ribeirão Corrente São José da Bella Vista	Franca
G			
56	Guararema	Guararema	Mogy das Cruzes
57	Guaratinguetá	{ Guaratinguetá Apparecida	Guaratinguetá
58	Guarehy	Guarehy	Tatuby
59	Guarulhos	Guarulhos	Capital
I			
60	Ibitinga	{ Ibitinga Nova Europa Tabatinga	Itapolis
61	Igarapava	{ Igarapava Buritys Pedregulho Rifaina	Igarapava
62	Igaratá	Igaratá	Santa Izabel
63	Iguape	{ Iguape Jacupiranga Juquiá Prainha	Iguape
64	Indaiatuba	Indaiatuba	Ytú
65	Itaberá	Itaberá	Faxina
66	Itanhaen	Itanhaen	Santos
67	Itapecirica	{ Itapecirica Juquitiba M Boy	Capital

PARTE I
1.^{re} Partie

Municípios
Municipes

MAPPA II
2.^{me} Tableau
ANNO DE 1914
Année 1914

Estado de São Paulo
État de Saint Paul

por ordem alfabética, com os respectivos DISTRICTOS DE PAZ e as COMARCAS a que pertencem
par ordre alphabétique, avec les respectifs Districts de Justice de Paix et leurs Comarques

Numero de ordem Número d'ordre	MUNICIPIOS Municipes	DISTRICTOS DE PAZ Districts de Justice de Paix	COMARCAS Comarques
68	Itapetininga	{ Itapetininga Alambary Gramadinho Morro Alto	Itapetininga
69	Itapira	{ Itapira Itapolis Borborema	Itapira
70	Itapolis	{ Itajuby Nova America Novo Horizonte	Itapolis
71	Itaporanga	{ Itaporanga Coronel Macedo Ribeirão Vermelho Taquary	Itaporanga
72	Itararé	Itararé	Faxina
73	Itatiba	{ Itatiba Barra Mansa	Itatiba
74	Itatinga	Itatinga	Botucatu
75	Ituverava	{ Ituverava Guará	Ituverava
J			
76	Jaboticabal	{ Jaboticabal Guaiiba Pirangy São Sebastião do Turvo Tayaçu Tayuva	Jaboticabal
77	Jacarehy	Jacarehy	Jacarehy
78	Jahú	Jahú	Jahú
97	Jambeiro	Jambeiro	Jambeiro
80	Jardinopolis	Jardinopolis	Batataes
81	Jatahy	Jatahy	Silveiras
82	Jundiaby	{ Jundiaby Rocinha	Jundiaby
83	Juquery	Juquery	Capital
L			
84	Lagoinha	Lagoinha	São Luiz do Parahytinga
85	Leme	Leme	Araras
86	Lençóes	{ Lençóes Bocayuva Tupá	Agudos
87	Limeira	{ Limeira Cordeiros	Limeira
88	Lorena	Lorena	Lorena

PARTE I
1.^{re} Partie

Municipios
Municipes

MAPPA II
2.^{me} Tableau
ANNO DE 1914
Année 1914

Estado de São Paulo
État de Saint Paul
por ordem alphabetica, com os respectivos DISTRICTOS DE PAZ e as COMARCAS a que pertencem
par ordre alphabétique, avec les respectifs Districts de Justice de Paix et leurs Comarques

Numero de ordem Número d'ordre	MUNICIPIOS Municipes	DISTRICTOS DE PAZ Districts de Justice de Paix	COMARCAS Comarques
	M		
89	Mattão	{ Mattão Dobrada São Lourenço do Turvo	{ Araraquara
90	Mineiros	Mineiros	Dous Corregos
91	Mocóca	{ Mocóca Igarahy Pytumbi	{ Mocóca
92	Mogy das Cruzes	{ Mogy das Cruzes Arujá Itaquaquetuba	{ Mogy das Cruzes
93	Mogy Guassú	Mogy Guassú	Mogy Mirim
94	Mogy Mirim	{ Mogy Mirim Jaguary Posse	{ Mogy Mirim
95	Monte Alto	{ Monte Alto Arirauha Fernando Prestes Palmares Tabapuan	{ Jaboticabal
96	Monte Azul	Monte Azul	Bebedouro
97	Monte Mór	Monte Mór	Capivary
	N		
98	Natividade	{ Natividade Bairro Alto	{ Parahybuna
99	Nazareth	Nazareth	Atibaia
	O		
100	Orlandia	{ Orlandia Guayra Morro Agudo Nuporanga Olhos d'Agua Salles Oliveira São Joaquim	{ Orlandia
	P		
101	Palmeiras	Palmeiras	Palmeiras
102	Parahybuna	Parahybuna	Parahybuna
103	Parnahyba	{ Parnahyba Pirapóra	{ Capital

PARTE I
1.^{re} Partie

Municipios
Municipes

MAPPA II
2.^{me} Tableau
ANNO DE 1914
Année 1914

Estado de São Paulo
État de Saint Paul
por ordem alphabetica, com os respectivos DISTRICTOS DE PAZ e as COMARCAS a que pertencem
par ordre alphabétique, avec les respectifs Districts de Justice de Paix et leurs Comarques

Numero de ordem Número d'ordre	MUNICIPIOS Municipes	DISTRICTOS DE PAZ Districts de Justice de Paix	COMARCAS Comarques
104	Patrocínio do Sapucahy	{ Patrocínio do Sapucahy Ityrapuan	{ Patrocínio do Sa- pucahy
105	Pederneiras	{ Pederneiras Iacanga Soturna	{ Jahú
106	Pedreira	Pedreira	Amparo
107	Pennapolis	{ Pennapolis Biriguy Miguel Calmon	{ Baurú
108	Pereiras	Pereiras	Tatuhy
109	Piedade	Piedade	Piedade
110	Pilar	Pilar	Sarapuby
111	Pindamonhangaba	Pindamonhangaba	Pindamonhangaba
112	Pinheiros	Pinheiros	Queluz
113	Piracaia	Piracaia	Piracaia
114	Piracicaba	{ Piracicaba Xarqueada	{ Piracicaba
115	Pirajú	{ Pirajú Bello Monte. Mandury. Santa Cruz do Palmital Sarutayá	{ Pirajú
116	Pirajuhy	{ Pirajuhy Albuquerque Lins	{ Baurú
117	Pirassununga	Pirassununga	Pirassununga
118	Piratininga	Piratininga	Agudos
119	Pitangueiras	{ Pitangueiras Viradouro	{ Pitangueiras
120	Porto Feliz	{ Porto Feliz Boitava	{ Porto Feliz
121	Porto Ferreira	Porto Ferreira	Pirassununga
	Q		
122	Queluz	Queluz	Queluz
	R		
123	Redempção	Redempção	Taubaté
124	Ribeira	Ribeira	Apiaby
125	Ribeirão Bonito	{ Ribeirão Bonito Guarapiranga	{ Ribeirão Bonito
126	Ribeirão Branco	Ribeirão Branco	Faxina
127	Ribeirão Preto	{ Ribeirão Preto Villa Bomfim	{ Ribeirão Preto

PARTE I
1.^{re} Partie

Municípios
Municipes

MAPPA II
2.^{me} Tableau
ANNO DE 1914
Année 1914

Estado de São Paulo
État de Saint Paul

por ordem alfabética, com os respectivos DISTRITOS DE PAZ e as COMARCAS a que pertencem
par ordre alphabétique, avec les respectifs Districts de Justice de Paix et leurs Comarques

Numero de ordem Número d'ordre	MUNICIPIOS Municipes	DISTRITOS DE PAZ Districts de Justice de Paix	COMARCAS Comarques			
128	Rio Bonito	{ Rio Bonito Piramboia	} Tatuby			
129	Rio Claro	{ Rio Claro Ipojuca Itaquery da Serra Ityrapiua				
130	Rio das Pedras	Rio das Pedras	Piracicaba			
131	Rio Preto	{ Rio Preto Avanhandava Cerradão Ibirá Ignacio Uchôa Itapirema Itapura Monte Aprazível Tanaby Villa Adolpho	} Rio Preto			
		S				
		132		Sallesopolis	Sallesopolis	Santa Branca
		133		Salto de Ytú	Salto de Ytú	
		134		Salto Grande do Paranapanema	Salto Grande do Paranapanema	
		135		Santa Barbara	Santa Barbara	Ytú
		136		Santa Barbara do Rio Pardo	Santa Barbara do Rio Pardo	
137	Santa Branca	Santa Branca	Santa Cruz do Rio Pardo			
138	Santa Cruz da Conceição	Santa Cruz da Conceição				
139	Santa Cruz do Rio Pardo	{ Santa Cruz do Rio Pardo Ilha Grande Irapé Oleo	} Santa Cruz do Rio Pardo			
		140		Santa Izabel	Santa Izabel	Santa Izabel
		141		Santa Rita do Passa Quatro	{ Santa Rita do Passa Quatro Santa Cruz da Estrella	} Santa Rita do Passa Quatro
142	Santa Rosa	Santa Rosa	São Simão			
143	Santo Amaro	Santo Amaro		Capital		
144	Santo Antonio d'Alegria	Santo Antonio d'Alegria	Cajurú			
145	Santo Antonio da Boa Vista	{ Santo Antonio da Boa Vista Caputêra		} Faxina		
146	Santos	Santos	Santos			
147	São Bento do Sapucahy	{ São Bento do Sapucahy Candelaria Santo Antonio do Pinhal	} São Bento do Sapucahy			
		148		São Bernardo	{ São Bernardo Paranapiacaba Ribeirão Pires Santo André	} Capital

PARTE I
1.^{re} Partie

Municípios
Municipes

MAPPA II
2.^{me} Tableau
ANNO DE 1914
Année 1914

Estado de São Paulo
État de Saint Paul

por ordem alfabética, com os respectivos DISTRITOS DE PAZ e as COMARCAS a que pertencem
par ordre alphabétique, avec les respectifs Districts de Justice de Paix et leurs Comarques

Numero de ordem Número d'ordre	MUNICIPIOS Municipes	DISTRITOS DE PAZ Districts de Justice de Paix	COMARCAS Comarques
149	São Carlos	{ São Carlos Ibaté Santa Eudoxia	} São Carlos
		150	
151	São João da Bocaina	São João da Bocaina	Jahú
152	São José do Barreiro	São José do Barreiro	
153	São José do Rio Pardo	{ São José do Rio Pardo Espírito Santo do Rio do Peixe Gramma	} São José do Rio Pardo
		154	
155	São Luiz do Parahytinga	São Luiz do Parahytinga	São Luiz do Parahytinga
156	São Manoel	{ São Manoel Aparecida d'Agua da Rosa Igaraçu	} São Manoel
		157	
158	São Pedro	{ São Pedro Santa Maria	} São Pedro
159	São Pedro do Turvo	São Pedro do Turvo	
160	São Roque	{ São Roque Mayrink	} São Roque
		161	
162	São Simão	{ São Simão Serra Azul	} São Simão
		163	
164	Sarapuby	Sarapuby	Sarapuby
165	Serra Negra	{ Serra Negra Lyndioia	} Serra Negra
		166	
167	Silveiras	Silveiras	Silveiras
168	Socorro	Socorro	
169	Sorocaba	{ Nossa Senhora da Ponte Nossa Senhora do Rosario Salto de Pirapóra Votorantim	} Sorocaba

PARTE I
1.^{re} Partie
Estado de São Paulo
État de Saint Paul

Municípios

Municipes

MAPPA II
2.^{me} Tableau
ANNO DE 1914
Année 1914

por ordem alfabética, com os respectivos DISTRICTOS DE PAZ e as COMARCAS a que pertencem
par ordre alphabétique, avec les respectifs Districts de Justice de Paix et leurs Comarques

Numero de ordem Número d'ordre	MUNICIPIOS Municipes	DISTRICTOS DE PAZ Districts de Justice de Paix	COMARCAS Comarques
	T		
170	Tambahú	Tambahú	Casa Branca
171	Taquaritinga	Taquaritinga Jurema Santa Adelia Santa Ernestina	Taquaritinga
172	Tatuby	Tatuby Bella Vista Cesario Lange Quadra	Tatuby
173	Taubaté	Taubaté	Taubaté
174	Tieté	Tieté Cerquilho Conchas Laranjal	Tieté
175	Tremembé	Tremembé	Taubaté
	U		
176	Ubatuba	Ubatuba	Ubatuba
177	Una	Una	Una
	V		
178	Villa Bella	Villa Bella	Villa Bella
179	Villa Vieira do Piquete	Villa Vieira do Piquete	Lorena
	X		
180	Xiririca	Xiririca Itaúna Sete Barras	Xiririca
	Y		
181	Yporanga	Yporanga	Xiririca
182	Ytú	Ytú	Ytú

PARTE I
1.^{re} Partie
Estado de São Paulo
État de Saint Paul

Districtos de Paz

Districts de Justice de Paix

MAPPA III
3.^{me} Tableau
ANNO DE 1914
Année 1914

por ordem alfabética, com os MUNICIPIOS de que fazem parte e as COMARCAS a que pertencem
par ordre alphabétique, avec les Municipes et leurs Comarques

Numero de ordem Número d'ordre	DISTRICTOS DE PAZ Districts de Justice de Paix	MUNICIPIOS Municipes	COMARCAS Comarques
	A		
1	Agudos	Agudos	Agudos
2	Alambari	Itapetininga	Itapetininga
3	Albuquerque Lins	Pirajuby	Baurú
4	Amparo	Amparo	Amparo
5	Angatuba	Angatuba	Itapetininga
6	Anhemby	Anhemby	Botucatu
7	Annapolis	Annapolis	Rio Claro
8	Apiaby	Apiaby	Apiaby
9	Apparecida	Guaratinguetá	Guaratinguetá
10	Apparecida d'Agua da Rosa	São Manoel	São Manoel
11	Araçariçuama	Araçariçuama	São Roque
12	Ararapira	Cananéia	Cananéia
13	Araraquara	Araraquara	Araraquara
14	Araras	Araras	Araras
15	Arêas	Arêas	Arêas
16	Ariranha	Monte Alto	Jaboticabal
17	Arraial dos Sousas	Campinas	Campinas
18	Arujá	Mogy das Cruzes	Mogy das Cruzes
19	Atibaia	Atibaia	Atibaia
20	Avanhandava	Rio Preto	Rio Preto
21	Avaré	Avaré	Avaré
	B		
22	Bairro Alto	Natividade	São Luiz do Pa- rabytinga
23	Bananal	Bananal	Bananal
24	Bariry	Bariry	Bariry
25	Barra Bonita	Barra Bonita	Jahú
26	Barra Mansa	Itatiba	Itatiba
27	Barretos	Barretos	Barretos
28	Batataes	Batataes	Batataes
29	Baurú	Baurú	Baurú
30	Bebedouro	Bebedouro	Bebedouro
31	Belemzinho	Capital	Capital
32	Bella Vista (I)	Tatuby	Tatuby
33	Bella Vista (II)	Capital	Capital
34	Bello Monte	Pirajú	Pirajú
35	Bica de Pedra	Bica de Pedra	Jahú
36	Biiguy	Pennapolis	Baurú
37	Boa Esperança	Boa Esperança	Ribeirão Bonito
38	Bocaina	Bocaina	Bocaina
39	Bocayuva	Lençóes	Agudos
40	Boituva	Porto Feliz	Porto Feliz
41	Bom Retiro	Capital	Capital
42	Bom Successo	Bom Successo	Avaré
43	Boi boren a	Itapolis	Itapolis

PARTE I
1.^{re} Partie

Distritos de Paz

MAPPA III

3.^{me} Tableau

ANNO DE 1914

Année 1914

Estado de São Paulo

État de Saint Paul

por ordem alfabética, com os MUNICIPIOS de que fazem parte e as COMARCAS a que pertencem
par ordre alphabétique, avec les Municipales et leurs Comarques

Numero de ordem Número d'ordre	DISTRICTOS DE PAZ Districts de Justice de Paix	MUNICIPIOS Municipales	COMARCAS Comarques
44	Botucatu	Botucatu	Botucatu
45	Bragança	Bragança	Bragança
46	Braz	Capital	Capital
47	Brodowski	Brodowski	Batataes
48	Brotas	Brotas	Brotas
49	Buenopolis	Bariry	Bariry
50	Buquira	Buquira	Caçapava
51	Burlitys	Igarapava	Igarapava
52	Bury	Faxina	Faxina
53	Butantan	Capital	Capital
C			
54	Cabreúva	Cabreúva	Ytú
55	Caçapava	Caçapava	Caçapava
56	Caconde	Caconde	Caconde
57	Cajobi	Barretos	Barretos
58	Cajuru	Cajuru	Cajuru
59	Cambuçu	Capital	Capital
60	Campo Largo de Sorocaba	Campo Largo de Sorocaba	Sorocaba
61	Campos Novos de Cunha	Cunha	Cunha
62	Campos Novos do Paranapanema	Campos Novos do Paranapanema	Campos Novos do Paranapanema
63	Cananéia	Cananéia	Cananéia
64	Candelaria	São Bento do Sapucahy	São Bento do Sapucahy
65	Capão Bonito do Paranapanema	Capão Bonito do Paranapanema	Capão Bonito do Paranapanema
66	Capivary	Capivary	Capivary
67	Caputera	Santo Antonio da Boa Vista	Faxina
68	Caraguatatuba	Caraguatatuba	São Sebastião
69	Casa Branca	Casa Branca	Casa Branca
70	Cascavel	São João da Boa Vista	São João da Boa Vista
71	Cerradão	Rio Preto	Rio Preto
72	Cerqueira Cesar	Avaré	Avaré
73	Cerquillo	Tieté	Tieté
74	Cesario Lange	Tatuhy	Tatuhy
75	Conceição	Campinas	Campinas
76	Conceição de Monte Alegre	Conceição de Monte Alegre	Campos Novos do Paranapanema
77	Conchas	Tieté	Tieté
78	Consolação	Capital	Capital
79	Cordelros	Limeira	Limeira
80	Coronel Macedo	Itaporanga	Itaporanga
81	Cosmopolis	Campinas	Campinas
82	Cravinhos	Cravinhos	Ribeirão Preto
83	Cruzeiro	Cruzeiro	Bocaina
84	Crystaes	Franca	Franca
85	Cunha	Cunha	Cunha

PARTE I
1.^{re} Partie

Distritos de Paz

MAPPA III

3.^{me} Tableau

ANNO DE 1914

Année 1914

Estado de São Paulo

État de Saint Paul

por ordem alfabética, com os MUNICIPIOS de que fazem parte e as COMARCAS a que pertencem
par ordre alphabétique, avec les Municipales et leurs Comarques

Numero de ordem Número d'ordre	DISTRICTOS DE PAZ Districts de Justice de Paix	MUNICIPIOS Municipales	COMARCAS Comarques
86	Currallinho	Currallinho	Piracaia
87	Cutia	Cutia	Capital
D			
88	Descalvado	Descalvado	Descalvado
89	Dobrada	Mattão	Araraquara
90	Dourado	Dourado	Ribeirão Bonito
91	Dous Corregos	Dous Corregos	Dous Corregos
E			
92	Embahú	Cruzeiro	Bocaina
93	Entre Rios	Cruzeiro	Bocaina
94	Espirito Santo do Pinhal	Espirito Santo do Pinhal	Espirito Santo do Pinhal
95	Espirito Santo do Rio do Peixe	São José do Rio Pardo	São José do Rio Pardo
96	Espirito Santo do Rio Pardo	Botucatu	Botucatu
97	Espirito Santo do Turvo	Espirito Santo do Turvo	Santa Cruz do Rio Pardo
F			
98	Fartura	Fartura	Pirajú
99	Faxina	Faxina	Faxina
100	Fernando Prestes	Monte Alto	Jaboticabal
101	Figueira	Dous Corregos	Dous Corregos
102	Franca	Franca	Franca
G			
103	Gramma	São José do Rio Pardo	São José do Rio Pardo
104	Gramadinho	Itapetininga	Itapetininga
105	Guapiára	Capão Bonito do Paranapanema	Capão Bonito do Paranapanema
106	Guará	Ituverava	Ituverava
107	Guarapiranga	Ribeirão Bonito	Ribeirão Bonito
108	Guararêma	Guararêma	Mogy das Cruzes
109	Guaratinguetá	Guaratinguetá	Guaratinguetá
110	Guarehy	Guarehy	Tatuhy
111	Guariba	Jaboticabal	Jaboticabal
112	Guarulhos	Guarulhos	Capital
113	Guayra	Orlandia	Orlandia
I			
114	Iacanga	Pederneiras	Jahú
115	Ibaté	São Carlos	São Carlos
116	Ibirá	Rio Preto	Rio Preto
117	Ibitinga	Ibitinga	Itapolis
118	Icem	Barretos	Barretos

PARTE I
1.^{re} Partie

Estado de São Paulo
État de Saint Paul

Districtos de Paz
Districts de Justice de Paix

por ordem alfabética, com os MUNICIPIOS de que fazem parte e as COMARCAS a que pertencem
par ordre alphabétique, avec les Municipales et leurs Comarques

MAPPA III

3.^{me} Tableau

ANNO DE 1914

Année 1914

Numero de ordem Número d'ordre	DISTRICTOS DE PAZ Districts de Justice de Paix	MUNICIPIOS Municipales	COMARCAS Comarques
119	Igaraçu	São Manoel	São Manoel
120	Igarahy	Mocóca	Mocóca
121	Igarapava	Igarapava	Igarapava
122	Igaratá	Igaratá	Santa Izabel
123	Ignacio Uchôa	Rio Preto	Rio Preto
124	Iguape	Iguape	Iguape
125	Iha Grande	Santa Cruz do Rio Pardo	Santa Cruz do Rio Pardo
126	Indaítuba	Indaítuba	Ytú
127	Ipejuca	Rio Claro	Rio Claro
128	Irapé	Santa Cruz do Rio Pardo	Santa Cruz do Rio Pardo
129	Itaberá	Itaberá	Faxina
130	Itajuby	Itapolis	Itapolis
131	Itambé	Barretos	Barretos
132	Itanhaem	Itanhaem	Santos
133	Itaóca	Apiaby	Apiaby
134	Itapecirica	Itapecirica	Capital
135	Itapetininga	Itapetininga	Itapetininga
136	Itapira	Itapira	Itapira
137	Itapirema	Rio Preto	Rio Preto
138	Itapolis	Itapolis	Itapolis
139	Itaporanga	Itaporanga	Itaporanga
140	Itapura	Rio Preto	Rio Preto
141	Itaquaquecetuba	Mogy das Cruzes	Mogy das Cruzes
142	Itaquery da Serra	Rio Claro	Rio Claro
143	Itararé	Itararé	Faxina
144	Itatiba	Itatiba	Itatiba
145	Itatinga	Itatinga	Botucatú
146	Itaúna	Xiririca	Xiririca
147	Itoby	Cara Branca	Cara Branca
148	Ituverava	Ituverava	Ituverava
149	Ityrapina	Rio Claro	Rio Claro
150	Ityrapuan	Patrocínio do Sapucahy	Patrocínio do Sapucahy
J			
151	Jaboticabal	Jaboticabal	Jaboticabal
152	Jacarehy	Jacarehy	Jacarehy
153	Jacupiranga	Iguape	Iguape
154	Jacutinga	Baurú	Baurú
155	Jaguary	Mogy Mirim	Mogy Mirim
156	Jahú	Jahú	Jahú
157	Jambeiro	Jambeiro	Jambeiro
158	Jardinópolis	Jardinópolis	Batataes
159	Jarinú	Atibaia	Atibaia
160	Jatáhy	Jatáhy	Silveiras
161	Jundiáhy	Jundiáhy	Jundiáhy
162	Juquery	Juquery	Capital
163	Juquiá	Iguape	Iguape

PARTE I
1.^{re} Partie

Estado de São Paulo
État de Saint Paul

Districtos de Paz
Districts de Justice de Paix

por ordem alfabética, com os MUNICIPIOS de que fazem parte e as COMARCAS a que pertencem
par ordre alphabétique, avec les Municipales et leurs Comarques

MAPPA III

3.^{me} Tableau

ANNO DE 1914

Année 1914

Numero de ordem Número d'ordre	DISTRICTOS DE PAZ Districts de Justice de Paix	MUNICIPIOS Municipales	COMARCAS Comarques
164	Juquitiba	Itapecirica	Capital
165	Jurema	Taquaritinga	Taquaritinga
L			
166	Lagoinha	Lagoinha	São Luiz do Parahytinga
167	Lapa	Capital	Capital
168	Larangeiras	Barretos	Barretos
169	Laranjal	Tieté	Tieté
170	Leme	Leme	Araras
171	Lençóes	Lençóes	Agudos
172	Liberdade	Capital	Capital
173	Limeira	Limeira	Limeira
174	Lorena	Lorena	Lorena
175	Lyndóia	Serra Negra	Serra Negra
M			
176	Mandury	Pirajú	Pirajú
177	Mattão	Mattão	Araraquara
178	Matto Grosso de Batataes	Batataes	Batataes
179	Mayrink	São Roque	São Roque
180	M'Boy	Itapecirica	Capital
181	Miguel Calmon	Pennapolis	Baurú
182	Mineiros	Mineiros	Dous Corregos
183	Mocóca	Mocóca	Mocóca
184	Mogy das Cruzes	Mogy das Cruzes	Mogy das Cruzes
185	Mogy Guassú	Mogy Guassú	Mogy Mirim
186	Mogy Mirim	Mogy Mirim	Mogy Mirim
187	Monte Alegre	Amparo	Amparo
188	Monte Alto	Monte Alto	Jaboticabal
189	Monte Aprazível	Rio Preto	Rio Preto
190	Monte Azul	Monte Azul	Bebedouro
191	Monte Mór	Monte Mór	Capivary
192	Mocóca	Capital	Capital
193	Morro Agudo	Orlandia	Orlandia
194	Morro Alto	Itapetininga	Itapetininga
N			
195	Natividade	Natividade	Parahybuna
196	Nazareth	Nazareth	Atibaia
197	Nossa Senhora da Ponte	Sorocaba	Sorocaba
198	Nossa Senhora do O'	Capital	Capital
199	Nossa Senhora do Rosario	Sorocaba	Sorocaba
200	Nova America	Itapolis	Itapolis
201	Nova Europa	Ibitinga	Itapolis
202	Nova Paulicéa	Araraquara	Araraquara
203	Novo Horizonte	Itapolis	Itapolis
204	Nuporanga	Orlandia	Orlandia

PARTE I

1.^{re} Partie

Estado de São Paulo

État de Saint Paul

por ordem alphabetica, com os MUNICIPIOS de que fazem parte e as COMARCAS a que pertencem
par ordre alphabétique, avec les Municipés et leurs Comarques

Districtos de Paz

Districts de Justice de Paix

MAPPA III

3.^{me} Tableau

ANNO DE 1914

Année 1914

Numero de ordem Número d'ordre	DISTRICTOS DE PAZ Districts de Justice de Paix	MUNICIPIOS Municipés	COMARCAS Comarques
	O		
205	Oleo	Santa Cruz do Rio Pardo	Santa Cruz do Rio Pardo
206	Olhos d'Agua	Orlandia	Orlandia
207	Orlandia	Orlandia	Orlandia
	P		
208	Palmares	Monte Alto	Jaboticabal
209	Palmeiras	Palmeiras	Palmeiras
210	Parahybuna	Parahybuna	Parahybuna
211	Paranapiacaba	São Bernardo	Capital
212	Parnahyba	Parnahyba	Capital
213	Patrocínio do Sapucahy	Patrocínio do Sapucahy	Patrocínio do Sapucahy
214	Pederneiras	Pederneiras	Jahú
215	Pedregulho	Igarapava	Igarapava
216	Pedreira	Pedreira	Amparo
217	Penha de França	Capital	Capital
218	Pennapolis	Pennapolis	Baurú
219	Pereiras	Pereiras	Tatuly
220	Piatan	Agudos	Agudos
221	Piedade	Piedade	Piedade
222	Pilar	Pilar	Sarapuy
223	Pindamonhangaba	Pindamonhangaba	Pindamonhangaba
224	Pinheiros	Pinheiros	Queluz
225	Piracala	Piracala	Piracala
226	Piracicaba	Piracicaba	Piracicaba
227	Pirajú	Pirajú	Pirajú
228	Pirajuby	Pirajuby	Baurú
229	Piramboia	Rio Bonito	Tatuly
230	Pirangy	Jaboticabal	Jaboticabal
231	Pirapóra	Parnahyba	Capital
232	Pirassununga	Pirassununga	Pirassununga
233	Piratininga	Piratininga	Agudos
234	Pitangueiras	Pitangueiras	Pitangueiras
235	Platina	Campos Novos do Paranapanema	Campos Novos do Paranapanema
236	Pontal	Sertãozinho	Sertãozinho
237	Porto Feliz	Porto Feliz	Porto Feliz
238	Porto Ferreira	Porto Ferreira	Pirassununga
239	Posse	Mogy Mirim	Mogy Mirim
240	Prainha	Iguape	Iguape
241	Prata	Botucatu	Botucatu
242	Presidente Alves	Baurú	Baurú
243	Pitumby	Mocóca	Mocóca

PARTE I

1.^{re} Partie

Estado de São Paulo

État de Saint Paul

por ordem alphabetica, com os MUNICIPIOS de que fazem parte e as COMARCAS a que pertencem
par ordre alphabétique, avec les Municipés et leurs Comarques

Districtos de Paz

Districts de Justice de Paix

MAPPA III

3.^{me} Tableau

ANNO DE 1914

Année 1914

Numero de ordem Número d'ordre	DISTRICTOS DE PAZ Districts de Justice de Paix	MUNICIPIOS Municipés	COMARCAS Comarques
	Q		
244	Quadra	Tatuly	Tatuly
245	Queluz	Queluz	Queluz
	R		
246	Rebouças	Campinas	Campinas
247	Redempção	Redempção	Taubaté
248	Restinga	Franca	Franca
249	Ribeira	Ribeira	Apiaby
250	Ribeirão Bonito	Ribeirão Bonito	Ribeirão Bonito
251	Ribeirão Branco	Ribeirão Branco	Faxina
252	Ribeirão Corrente	Franca	Franca
253	Ribeirão Pires	São Bernardo	Capital
254	Ribeirão Preto	Ribeirão Preto	Ribeirão Preto
255	Ribeirão Vermelho	Itaporanga	Itaporanga
256	Ribeiropolis	Fartura	Pirajú
257	Rifaina	Igarauava	Igarapava
258	Rincão	Araraquara	Araraquara
259	Rio Bonito	Rio Bonito	Tatuly
260	Rio Claro	Rio Claro	Rio Claro
261	Rio das Pedras	Rio das Pedras	Piracicaba
262	Rio Preto	Rio Preto	Rio Preto
263	Rocinha	Jundiáhy	Jundiáhy
	S		
264	Salles Oliveira	Orlandia	Orlandia
265	Sallesopolis	Sallesopolis	Santa Branca
266	Salto de Pirapóra	Sorocaba	Sorocaba
267	Salto de Ytú	Salto de Ytú	Ytú
268	Salto Grande do Paranapanema	Santa Cruz do Rio Pardo	Santa Cruz do Rio Pardo
269	Santa Adelia	Taquaritinga	Taquaritinga
270	Sant'Anna	Capital	Capital
271	Santa Barbara	Santa Barbara	Piracicaba
272	Santa Barbara do Rio Pardo	Santa Barbara do Rio Pardo	Avaré
273	Santa Branca	Santa Branca	Santa Branca
274	Santa Cecilia	Capital	Capital
275	Santa Cruz da Conceição	Santa Cruz da Conceição	Pirassununga
276	Santa Cruz da Estrella	Santa Rita do Passa Quatro	Santa Rita do Passa Quatro
277	Santa Cruz das Fosses	Sertãozinho	Sertãozinho
278	Santa Cruz	Campinas	Campinas
279	Santa Cruz do Palmital	Pirajú	Pirajú
280	Santa Cruz do Rio Pardo	Santa Cruz do Rio Pardo	Santa Cruz do Rio Pardo
281	Santa Efigenia	Capital	Capital
282	Santa Ernestina	Taquaritinga	Taquaritinga
283	Santa Eudoxia	São Carlos	São Carlos
284	Santa Izabel	Santa Izabel	Santa Izabel

PARTE I
1.^{re} Partie

Estado de São Paulo
État de Saint Paul

Districtos de Paz
Districts de Justice de Paix

MAPPA III
3.^{me} Tableau
ANNO DE 1914
Année 1914

por ordem alfabética, com os MUNICIPIOS de que fazem parte e as COMARCAS a que pertencem
par ordre alphabétique, avec les Municipies et leurs Comarques

Numero de ordem Número d'ordre	DISTRICTOS DE PAZ <i>Districts de Justice de Paix</i>	MUNICIPIOS <i>Municipes</i>	COMARCAS <i>Comarques</i>
285	Santa Lucia	Araraquara	Araraquara
286	Santa Maria	São Pedro	São Pedro
287	Santa Rita de Cassia dos Coqueiros	Cajuru	Cajuru
288	Santa Rita do Passa Quatro . . .	Santa Rita do Passa Quatro	Santa Rita do Passa Quatro
289	Santa Rosa	Santa Rosa	São Simão
290	Santo Amaro	Santo Amaro	Capital
291	Santo André	São Bernardo	Capital
292	Santo Antonio d'Alegria	Santo Antonio d'Alegria	Cajuru
293	Santo Antonio da Boa Vista . . .	Santo Antonio da Boa Vista	Raxina
294	Santo Antonio do Pinhal	São Bento do Sapucahy .	São Bento do Sapucahy
295	Santos	Santos	Santos
296	São Bento do Sapucahy	São Bento do Sapucahy .	São Bento do Sapucahy
297	São Bernardo	São Bernardo	Capital
298	São Carlos	São Carlos	São Carlos
299	São Francisco Xavier	São José dos Campos . . .	São José dos Campos
300	São João da Boa Vista	São João da Boa Vista . . .	São João da Boa Vista
301	São João da Bocaina	São João da Bocaina	Jahú
302	São Joaquim	Orlandia	Orlandia
303	São José da Bella Vista	Franca	Franca
304	São José do Barreiro	São José do Barreiro	São José do Barreiro
305	São José do Rio Pardo	São José do Rio Pardo	São José do Rio Pardo
306	São José dos Campos	São José dos Campos	São José dos Campos
307	São Lourenço do Turvo	Matião	Araraquara
308	São Luiz do Parahytinga	São Luiz do Parahytinga . . .	São Luiz do Parahytinga
309	São Manoel	São Manoel	São Manoel
310	São Miguel	Capital	Capital
311	São Miguel Archanjo	São Miguel Archanjo	Itapetininga
312	São Pedro	São Pedro	São Pedro
313	São Pedro do Turvo	São Pedro do Turvo	Santa Cruz do Rio Pardo
314	São Roque	São Roque	São Roque
315	São Sebastião	São Sebastião	São Sebastião
316	São Sebastião do Turvo	Jaboticabal	Jaboticabal
317	São Simão	São Simão	São Simão
318	São Vicente	São Vicente	Santos
319	Sarapuby	Sarapuby	Sarapuby
320	Saratayá	Pirajú	Pirajú
321	Sé	Capital	Capital
322	Serra Azul	São Simão	São Simão
323	Serra Negra	Serra Negra	Serra Negra
324	Serrinha	Cravinhos	Ribeirão Preto

PARTE I
1.^{re} Partie

Estado de São Paulo
État de Saint Paul

Districtos de Paz
Districts de Justice de Paix

MAPPA III
3.^{me} Tableau
ANNO DE 1914
Année 1914

por ordem alfabética, com os MUNICIPIOS de que fazem parte e as COMARCAS a que pertencem
par ordre alphabétique, avec les Municipies et leurs Comarques

Numero de ordem Número d'ordre	DISTRICTOS DE PAZ <i>Districts de Justice de Paix</i>	MUNICIPIOS <i>Municipes</i>	COMARCAS <i>Comarques</i>
325	Sertãozinho	Sertãozinho	Sertãozinho
326	Sete Barras	Xiririca	Xiririca
327	Silveiras	Silveiras	Silveiras
328	Socorro	Socorro	Socorro
329	Soturna	Pederneiras	Jahú
T			
330	Tabapuan	Monte Alto	Jaboticabal
331	Tabatinga	Ibitinga	Itapolis
332	Tambahú	Tambahú	Casa Branca
333	Tanaby	Rio Preto	Rio Preto
334	Tapyratyba	Caconde	Caconde
335	Taquaritinga	Taquaritinga	Taquaritinga
336	Taquary	Itaporanga	Itaporanga
337	Tatuby	Tatuby	Tatuby
338	Taubaté	Taubaté	Taubaté
339	Tayaçu	Jaboticabal	Jaboticabal
340	Tayuva	Jaboticabal	Jaboticabal
341	Tieté	Tieté	Tieté
342	Torrinha	Brotas	Brotas
343	Tremembé	Tremembé	Taubaté
344	Tupá	Lençoes	Agudos
345	Tuyuti	Bragança	Bragança
U			
346	Ubatuba	Ubatuba	Ubatuba
347	Una	Una	Una
V			
348	Vallinhos	Campinas	Campinas
349	Vargem Grande	São João da Boa Vista	São João da Boa Vista
350	Villa Adolpho	Rio Preto	Rio Preto
351	Villa Americana	Campinas	Campinas
352	Villa Bella	Villa Bella	Villa Bella
353	Villa Bomfim	Ribeirão Preto	Ribeirão Preto
354	Villa Marianna	Capital	Capital
355	Villa Olympia	Barretos	Barretos
356	Villa Vieira do Piquete	Villa Vieira do Piquete	Lorena
357	Viradouro	Pitangueiras	Pitangueiras
358	Votorantim	Sorocaba	Sorocaba
X			
359	Xarqueada	Piracicaba	Piracicaba
360	Xiririca	Xiririca	Xiririca
Y			
361	Yporanga	Yporanga	Xiririca
362	Ytú	Ytú	Ytú

MINISTERIO DA FAZENDA

Parte II

2.^{me} Partie

METEOROLOGIA

Météorologie

ACETOLIBRIS
— 02 —
BIBLIOTHECA MUSEI HISTORICIS

PARTE II
2.^{me} Partie
Estado de São Paulo
État de Saint Paul

Quadro climatologico do

Tableau climatologique de

ELEMENTOS CLIMATOLOGICOS <i>Éléments climatologiques</i>		Janeiro <i>Janvier</i>	Fevereiro <i>Février</i>	Março <i>Mars</i>	Abril <i>Avril</i>
Pressão atmospherica reduzida a 0°, mm. <i>Pression atmosphérique réduite à 0°, mm.</i>	Médias	691.9	693.5	693.7	694.8
	Maximas absolutas	695.5	697.7	696.6	698.8
	Datas	1	22	11	19
	Minimas absolutas	685.6	687.8	689.6	690.8
	Datas	17	9	29	16
Temperatura á sombra (Graus centigrados) <i>Température à l'ombre (Degrés centigrades)</i>	Médias	21.6	20.7	21.3	18.3
	» das maximas	28.4	27.0	28.0	25.0
	» » minimas	17.6	17.7	16.9	14.1
	Maximas absolutas	33.5	31.5	31.8	29.8
	Datas	4	24	21 e 22	15
	Minimas absolutas	15.4	15.2	12.5	11.0
	Datas	11	24	31	23 e 24
Thermometro exposto (Graus centigrados) <i>Le thermomètre exposé (Degrés centigrades)</i>	Maximas absolutas	36.8	36.0	35.5	35.5
	Datas	4	22 e 24	19, 21 e 23	15
	Minimas absolutas	13.7	13.5	10.4	8.0
	Datas	23	24	31	23 e 24
Chuva <i>Pluie</i>	Totalidade	149.2	178.8	160.4	9.7
	Maximas em 24 horas	51.3	26.8	37.5	4.1
	Datas	7	6	24	30
	Numero de dias de chuva	12	22	15	4
Humidade relativa média, % <i>Humidité relative moyenne, %.</i>		80	87	84	83
	Tensão média do vapor, ^m / _m <i>Tension moyenne de la vapeur, ^m/_m</i>	15.2	15.8	15.5	12.9
Evaporação total á sombra, ^m / _m <i>Evaporation totale à l'ombre, ^m/_m</i>		46.2	22.0	33.0	26.8
	Nebulosidade média, de 0 a 10 <i>Nébulosité moyenne, de 0 a 10</i>	6.1	8.3	7.2	5.6
Numero de dias <i>Nombre de jours</i>	Encobertos	9	23	14	5
	Meio encobertos	20	5	17	22
	Claros	2	0	0	3
	de neblina	7	9	12	14
	de trovoadas	6	13	15	0
	de saraiwa	0	0	0	0
	de geada	0	0	0	0
Datas	—	—	—	—	
Distribuição dos ventos, % <i>Distribution des vents</i>	C-lmas	1.1	4.8	3.2	0.0
	N	6.5	13.1	4.3	3.3
	NE	29.0	27.3	25.8	28.9
	E	12.9	3.6	12.9	20.0
	SE	24.7	13.0	15.0	28.9
	S	6.5	3.6	5.4	8.9
	SW	5.4	6.0	7.5	2.2
	W	2.2	3.6	5.4	1.1
NW	11.7	25.0	20.5	6.7	

Observatorio de São Paulo

L'Observatoire de Saint Paul

MAPPA I
1.^{er} Tableau
ANNO DE 1914
Année 1914

Maio <i>Mai</i>	Junho <i>Jun</i>	Julho <i>Juillet</i>	Agosto <i>Aôut</i>	Setembro <i>Septembre</i>	Outubro <i>Octobre</i>	Novembro <i>Novembre</i>	Dezembro <i>Décembre</i>	ANNO <i>Année</i>	
								Médias <i>Moyenne</i>	Sommas e extremos <i>Sommes et extrêmes</i>
696.3	695.6	695.8	695.7	694.2	693.7	691.9	692.7	694.2	700.2
700.0	700.0	699.9	700.2	698.2	699.1	695.8	695.8		6 - Agosto
3	27	18	6	20	5	27	10		6-5.6
691.6	688.5	691.4	690.5	688.5	688.5	687.2	688.3		17 - Janeiro
25	3	28	23 e 24	24	11	20	7		
15.4	17.5	16.9	16.1	18.1	18.9	20.3	19.6	18.7	
23.2	23.5	24.4	23.7	25.4	26.9	26.9	26.2	25.7	
9.4	12.9	10.9	10.2	13.6	13.5	16.7	15.2	14.0	
27.9	26.8	28.0	29.2	32.0	33.6	33.4	30.5		33.6
11	13	23, 24 e 25	4	24	16	29	30		16 - Outubro
6.0	8.9	7.0	5.2	10.5	8.5	12.5	11.0		5.2
13 e 14	14	19	23	20 e 21	28	8	13		23 - Agosto
30.0	30.1	31.4	32.1	35.9	36.4	36.1	33.5		36.8
Div.	13	2.5	15	24	16	29	31		4 - Janeiro
4.5	7.0	5.2	3.5	8.5	6.1	10.3	8.9		3.5
13	14	13	23	14	28	8	11		23 - Agosto
6.9	78.6	11.9	31.9	38.0	45.7	208.8	224.8		1144.7
5.9	34.9	7.0	14.5	10.2	14.3	24.4	55.1		55.1
1	4	15	16	17	25	20	15		15 - Dezembro
2	8	3	4	11	9	22	13		125
78	81	76	74	80	75	84	82	80	
9.9	11.8	10.4	9.6	12.0	11.8	15.1	14.1	12.8	
34.3	37.5	42.5	41.1	34.2	45.9	30.6	31.8		425.9
3.6	4.8	2.7	3.9	5.9	4.5	7.1	5.0	5.4	
2	4	0	2	14	6	12	9		100
17	19	15	17	7	11	16	11		177
12	7	16	12	9	14	2	11		88
14	4	9	10	5	2	1	5		92
0	3	2	3	5	5	13	10		75
0	0	0	0	0	1	0	2		3
0	0	0	0	0	0	0	0		0
7.5	7.8	19.4	3.2	6.7	4.3	7.8	6.5	6.1	
4.3	10.0	7.5	6.5	8.9	2.2	6.7	3.2	6.4	
36.5	31.1	23.5	36.5	26.7	30.1	25.6	29.0	29.2	
14.0	13.3	5.4	2.2	2.2	5.4	12.2	9.7	9.5	
19.4	10.0	6.5	19.4	26.6	35.4	14.3	30.0	20.3	
8.6	7.8	6.5	8.6	8.9	8.6	6.7	5.4	7.1	
1.1	1.1	2.2	2.2	2.2	7.5	2.2	5.4	3.7	
3.2	4.4	4.3	3.2	0.0	1.1	3.3	0.0	2.6	
5.4	14.5	24.7	18.2	17.8	5.4	21.2	10.8	15.1	

Parte III

3.^{me} Partie

MOVIMENTO DA POPULAÇÃO

Mouvement de la population

NASCIMENTOS, CASAMENTOS E OBITOS

Naissances, mariages et décès

ESTADO DE SÃO PAULO

État de Saint Paul

(Extrahido do «Anuario Demographico» da Directoria do Serviço Sanitario)
(Extrait de «l'Annuaire Démographique» de la Direction du Service Sanitaire)

PARTE III
3.^{me} Partie

Estado de São Paulo
État de Saint Paul

Nascimentos

Naissances

MAPPA I

1.^{er} Tableau

ANNO DE 1914

Année 1914

(Extrahido do «Anuario Demographico» da Directoria do Serviço Sanitario)
(Extrait de «l'Annuaire Démographique» de la Direction du Service Sanitaire)

Numero de ordem Número d'ordre	MUNICIPIOS Municipes	Sexo masculino Sexe masculin	Sexo feminino Sexe féminin	Filhos legítimos Enfants légitimes	Filhos ilegítimos Enfants illégitimes	Relação dos ilegítimos para os legítimos Rapport des illégitimes sur les légitimes	Filhos de paes bra- sileiros Enfants de pères brési- liens	Filhos de paes extran- geiros Enfants de pères étran- gers	TOTAL
1	Agudos	190	173	353	10	2,8	131	232	363
2	Amparo	861	810	1.636	35	2,1	1.030	641	1.671
3	Angatuba	211	214	412	13	3,1	401	24	425
4	Anhemby	74	54	107	21	19,6	114	14	128
5	Annapolis	142	136	270	8	2,9	97	181	278
6	Apiahy	189	165	233	121	51,9	352	2	354
7	Araçariguama	60	67	94	34	35,1	120	7	127
8	Araraquara	896	846	1.714	28	1,6	557	1.185	1.742
9	Araras	414	407	809	12	1,4	402	419	821
10	Aréas	78	58	116	20	17,2	136	—	136
11	Atibaia	494	571	940	125	13,3	737	328	1.065
12	Avaré	421	454	826	49	5,9	594	281	875
13	Bananal	166	138	258	46	17,8	298	6	304
14	Bariry	375	344	694	25	3,6	326	393	719
15	Barra Bonita	180	148	325	3	0,9	77	251	328
16	Barretos	963	855	1.774	44	2,4	1.285	533	1.818
17	Batataes	599	574	1.078	95	8,8	759	414	1.173
18	Baurú	509	501	996	14	1,4	485	525	1.010
19	Bebedouro	735	677	1.400	12	0,8	602	810	1.412
20	Bica de Pedra	261	260	518	3	0,5	214	307	521
21	Boa Esperança	189	133	312	10	3,2	161	161	322
22	Bocaina	72	64	107	29	27,1	118	18	136
23	Bom Successo	72	71	133	10	7,7	142	1	143
24	Botucatu	651	622	1.230	43	3,5	636	637	1.273
25	Bragança	929	842	1.654	117	7,0	1.417	354	1.771
26	Brodowski	213	40	443	10	2,2	190	263	453
27	Brotas	325	363	596	92	15,4	347	341	688
28	Buquira	84	72	139	17	12,2	152	4	156
29	Cabreúva	111	96	204	3	1,4	137	70	207
30	Caçapava	255	229	392	92	23,4	455	29	484
31	Caconde	298	335	579	54	9,3	511	122	633
32	Cajurú	336	292	587	41	6,9	452	176	628
33	Campo Largo de Sorocaba	613	624	1.225	12	0,9	1.219	18	1.237
34	Campos Novos do Paranapanema	173	151	323	1	0,3	315	9	324
35	Cananéia	71	55	74	52	70,2	126	—	126
36	Capão Bonito do Paranapanema	199	193	283	109	31,4	375	17	392
37	Capivary	425	435	451	219	48,5	489	371	860
38	Caraguatatuba	48	46	58	36	62,0	94	—	94
39	Casa Branca	330	287	596	21	7,4	438	179	617
40	Conceição de Monte Alegre	148	139	281	6	2,1	278	9	287
41	Cotia	163	160	283	40	14,1	185	138	323
42	Cravinhos	605	503	1.044	64	6,1	256	852	1.108
43	Cruzeiro	122	131	234	19	8,1	232	23	253
44	Cunha	328	314	588	54	9,1	640	2	642
45	Currupiti	199	198	361	36	9,9	375	22	397
46	Descalvado	470	447	859	58	6,7	307	610	917
47	Dois Corregos	364	353	686	31	4,5	295	422	717
48	Dourado	246	192	426	12	2,8	111	327	438
49	Espirito Santo do Pinhal	610	521	1.052	79	7,5	577	554	1.131
50	Espirito Santo do Turvo	73	80	153	—	—	151	2	153

PARTE III
3.^{me} Partie

Estado de São Paulo
État de Saint Paul

Nascimentos

Naissances

MAPPA I

1.^{er} Tableau

ANNO DE 1914

Année 1914

(Extrahido do «Anuario Demographico» da Directoria do Serviço Sanitario)
(Extrait de «l'Annuaire Démographique» de la Direction du Service Sanitaire)

Numero de ordem Número d'ordre	MUNICIPIOS Municipes	Sexo masculino Sexe masculin	Sexo feminino Sexe féminin	Filhos legítimos Enfants légitimes	Filhos ilegítimos Enfants illégitimes	Relação dos ilegítimos para os legítimos Rapport des illégitimes sur les légitimes	Filhos de paes bra- sileiros Enfants de pères brési- liens	Filhos de paes extran- geiros Enfants de pères étran- gers	TOTAL
51	Fartura	108	120	226	2	0,8	188	40	228
52	Faxina	203	168	349	22	6,2	343	28	371
53	Franca	663	600	1.233	30	2,4	755	508	1.263
54	Guararema	116	93	197	12	6,1	166	43	209
55	Guaratinguetá	537	447	775	209	2,7	937	47	984
56	Guarehy	104	109	205	8	3,9	211	2	213
57	Guarulhos	88	98	185	1	0,5	176	10	186
58	Ibitinga	307	285	580	12	2,0	39	283	592
59	Igarapava	494	516	947	63	6,6	712	298	1.010
60	Igaratá	91	76	99	68	6,8	167	—	167
61	Iguape	440	442	621	261	42,0	866	16	882
62	Indaiatuba	238	238	470	6	1,2	224	252	476
63	Itaberá	55	51	96	10	10,4	106	—	106
64	Itanhaem	45	46	68	23	33,8	34	7	91
65	Itapicirica	231	212	379	64	16,8	434	9	443
66	Itapetininga	368	344	644	68	10,5	641	71	712
67	Itapira	493	542	988	47	4,7	528	507	1.035
68	Itapolis	469	431	856	44	5,1	537	368	900
69	Itaporanga	219	201	395	25	6,8	413	7	420
70	Itararé	93	95	181	7	3,8	171	17	188
71	Itatiba	440	438	851	27	3,1	470	408	878
72	Ituverava	214	176	386	4	1,7	332	58	390
73	Jaboticabal	1.290	1.125	2.407	35	1,4	854	1.588	2.442
74	Jacarehy	201	178	346	33	9,5	340	39	379
75	Jahú	837	813	1.652	25	1,5	510	1.140	1.650
76	Jambeiro	104	118	179	43	24,0	218	4	222
77	Jardinópolis	399	384	725	58	8,0	352	431	783
78	Jatahy	29	30	40	19	47,5	56	3	59
79	Jundiáhy	795	749	1.477	67	4,5	697	347	1.544
80	Juquery	157	145	280	22	7,8	278	24	302
81	Lagoinha	135	132	166	101	60,8	266	1	267
82	Leme	233	276	511	8	15,9	255	254	509
83	Lanções	297	246	512	31	6,1	310	233	543
84	Limeira	568	538	1.071	35	3,2	654	452	1.106
85	Lorena	256	166	374	48	12,8	387	35	422
86	Mattão	527	478	971	34	3,5	260	745	1.005
87	Mineiros	213	218	429	2	0,4	142	289	431
88	Mococa	398	364	736	21	2,8	314	443	757
89	Mogy das Cruzes	488	423	842	69	8,1	788	123	911
90	Mogy Guassú	161	151	308	4	1,3	203	109	312
91	Mogy Mirim	750	711	1.417	44	3,1	836	625	1.461
92	Monte Alto	759	741	1.458	42	2,8	602	898	1.500
93	Monte Mór	176	179	343	12	3,5	274	81	355
94	Natividade	236	197	243	190	78,1	428	5	433
95	Nazareth	210	202	261	151	57,8	411	1	412
96	Orlandia	330	75	1.399	156	11,1	975	580	1.555
97	Palmeiras	331	353	636	48	7,5	211	473	684
98	Parahybuna	326	296	492	13	26,4	620	2	622
99	Parnahyba	129	121	210	40	19,0	154	56	250
100	Patrocínio do Sapucahy	140	141	261	20	7,6	230	51	281

PARTE III
3.^{me} Partie
Estado de São Paulo
État de Saint Paul

Nascimentos

Naissances

MAPPA I
1.^{er} Tableau
ANNO DE 1914
Année 1914

(Extrahido do «Annuario Demographico» da Directoria do Serviço Sanitario)
(Extrait de «l'Annuaire Démographique» de la Directorie du Service Sanitaire)

Numero de ordem Número d'ordre	MUNICIPIOS Municipes	Sexo masculino Sexe masculin	Sexo feminino Sexe féminin	Filhos legítimos Enfants légitimes	Filhos ilegítimos Enfants illégitimes	Relação dos ilegítimos para os legítimos Rapport des illégitimes sur les légitimes	Filhos de paes brasileiros Enfants de pères brésiliens	Filhos de paes estrangeiros Enfants de pères étrangers	TOTAL
101	Pederneiras	384	350	703	31	4,4	452	282	734
102	Pedreira	246	202	437	11	2,5	154	294	448
103	Pennapolis	145	155	296	4	1,3	171	129	300
104	Pereiras	86	72	145	13	8,9	136	22	158
105	Piedade	138	134	271	1	0,3	200	72	272
106	Pilar	55	41	92	4	4,3	93	3	96
107	Pindamonhangaba	327	350	583	94	16,1	611	66	677
108	Pinheiros	66	59	107	18	16,8	118	7	125
109	Piracaia	245	251	377	119	31,5	446	50	496
110	Piracicaba	957	820	1.731	46	2,6	911	866	1.777
111	Pirajú	343	362	679	26	3,8	493	212	705
112	Pirassununga	346	300	624	22	3,5	378	268	646
113	Piratininga	98	96	193	1	0,5	99	95	194
114	Pitangueiras	376	355	691	40	5,7	300	422	731
115	Porto Feliz	309	243	515	37	7,1	470	82	552
116	Porto Ferreira	157	137	277	17	6,1	134	160	294
117	Queluz	85	67	122	30	24,5	140	12	152
118	Redempção	143	119	216	46	21,3	258	4	262
119	Ribeira	163	129	189	103	54,5	292	—	292
120	Ribeirão Bonito	249	249	471	27	5,7	196	302	498
121	Ribeirão Branco	50	45	91	4	4,4	95	—	95
122	Rio Bonito	129	111	225	15	6,6	207	33	240
123	Rio Claro	867	811	1.652	26	1,5	876	802	1.678
124	Rio das Pedras	261	212	468	5	1,0	198	275	473
125	Rio Preto	548	508	1.034	22	2,1	749	307	1.056
126	Sallesópolis	150	139	273	16	5,8	287	2	289
127	Salto de Itú	139	133	266	6	2,2	145	127	272
128	Santa Barbara	172	161	286	47	16,4	142	191	333
129	Santa Barbara do Rio Pardo	60	63	117	6	5,1	106	17	123
130	Santa Branca	103	123	199	27	13,5	213	13	226
131	Santa Cruz da Conceição	116	112	199	29	14,5	138	90	228
132	Santa Cruz do Rio Pardo	552	504	1.025	31	3,0	753	303	1.056
133	Santa Izabel	154	136	217	73	3,3	239	1	290
134	Santa Rita do Passa Quatro	413	443	847	14	1,6	258	603	861
135	Santa Rosa	186	210	389	7	1,8	168	228	396
136	Santo Amaro	220	227	371	76	20,4	333	64	447
137	Santo Antonio d'Alegria	94	79	160	13	8,1	164	9	173
138	Santo Antonio da Boa Vista	131	93	205	19	9,2	218	6	224
139	São Bento do Sapucahy	297	265	411	151	36,7	555	7	562
140	São Bernardo	429	414	791	52	6,4	342	501	843
141	São Carlos	1.001	1.037	2.003	35	1,7	706	1.332	2.038
142	São João da Boa Vista	927	802	1.698	31	1,8	856	873	1.729
143	São João da Bocaina	335	317	646	6	0,9	165	487	652
144	São João de Itatinga	204	202	382	24	6,2	266	140	406
145	São José do Barreiro	58	52	102	8	7,8	104	6	110
146	São José do Rio Pardo	819	779	1.531	67	4,3	716	881	1.598
147	São José dos Campos	427	399	541	285	52,6	790	36	826
148	São Luiz do Parahytinga	261	258	219	300	136,9	517	2	519
149	São Manoel	704	632	1.285	51	3,9	449	887	1.336
150	São Miguel Archanjo	40	36	75	1	1,3	71	5	76

PARTE III
3.^{me} Partie
Estado de São Paulo
État de Saint Paul

Nascimentos

Naissances

MAPPA I
1.^{er} Tableau
ANNO DE 1914
Année 1914

(Extrahido do «Annuario Demographico» da Directoria do Serviço Sanitario)
(Extrait de «l'Annuaire Démographique» de la Directorie du Service Sanitaire)

Numero de ordem Número d'ordre	MUNICIPIOS Municipes	Sexo masculino Sexe masculin	Sexo feminino Sexe féminin	Filhos legítimos Enfants légitimes	Filhos ilegítimos Enfants illégitimes	Relação dos ilegítimos para os legítimos Rapport des illégitimes sur les légitimes	Filhos de paes brasileiros Enfants de pères brésiliens	Filhos de paes estrangeiros Enfants de pères étrangers	TOTAL
151	São Pedro	215	226	412	59	14,3	314	157	471
152	São Pedro do Turvo	76	63	133	6	4,5	137	2	139
153	São Roque	729	274	454	99	21,8	443	110	553
154	São Sebastião	96	91	137	47	34,3	184	3	187
155	São Simão	558	485	992	51	5,1	370	673	1.043
156	São Vicente	94	96	165	25	15,1	125	65	190
157	Sarapuby	46	29	73	2	2,7	72	3	75
158	Serra Negra	494	515	956	53	5,5	588	521	1.009
159	Sertãozinho	689	638	1.298	29	2,2	425	902	1.327
160	Silveiras	168	127	274	21	7,6	290	5	295
161	Socorro	541	470	964	47	4,8	877	134	1.011
162	Sorocaba	634	620	1.193	61	5,1	896	358	1.254
163	Tambahú	198	168	354	12	3,3	186	180	366
164	Taquaritinga	690	675	1.349	16	1,1	261	1.104	1.365
165	Tatuby	486	470	906	49	5,4	904	52	956
166	Taubaté	433	454	673	214	31,7	765	122	887
167	Tieté	742	689	1.307	124	9,4	907	524	1.431
168	Tremembé	77	72	88	61	69,5	136	13	149
169	Ubatuba	117	92	154	55	35,7	209	—	209
170	Una	181	200	317	64	20,1	375	6	381
171	Villa Vieira do Piquete	78	76	123	31	25,2	152	2	154
172	Villa Bella	149	118	244	23	9,4	267	—	267
173	Xiririca	212	208	259	161	62,1	419	1	420
174	Yporanga	99	89	147	41	27,8	188	—	188
175	Ytú	402	367	683	86	12,5	485	284	769

PARTE III
3.^{me} Partie

Estado de São Paulo
État de Saint Paul

Casamentos
Mariages

MAPPA II
2.^{me} Tableau
ANNO DE 1914
Année 1914

Extrahido do «Annuario Demographic» da Directoria do Serviço Sanitario
(Extrait de «l'Annuaire Démographique» de la Direction du Service Sanitaire)

Numero de ordem Número d'ordre	MUNICIPIOS Municipes	Estado civil anterior État civil antérieur				Nacionalidades Nationalités					TOTAL
		Solteiros com solteiras Entre célibataires	Viúvos com viúvas Veufs avec veuves	Solteiros com viúvas Célibataires avec veuves	Viúvos com solteiras Veufs avec femmes célibataires	Brasileiros com brasileiros Brésiliens avec brésiliennes	Estrangeiros com estrangeiras Étrangers avec étrangères	Brasileiros com estrangeiras Brésiliens avec étrangères	Estrangeiros com brasileiros Étrangers avec brésiliennes		
1	Agudos	65	2	3	2	37	21	4	10	72	
2	Amparo	204	6	6	16	168	19	6	39	232	
3	Angatuba	77	3	1	12	92	—	—	1	93	
4	Anhemby	42	5	4	5	54	1	—	—	56	
5	Annapolis	38	2	1	4	24	9	3	9	45	
6	Apiary	35	1	—	3	39	—	—	—	39	
7	Araçariguama	14	2	—	3	19	—	—	—	19	
8	Araraquara	255	7	8	23	122	104	11	56	298	
9	Araras	168	5	1	8	112	21	13	36	182	
10	Arças	26	—	2	6	34	—	—	—	34	
11	Atibaia	124	4	7	10	96	21	11	17	145	
12	Avaré	102	5	—	6	77	19	2	15	118	
13	Bananal	46	—	—	6	51	—	—	1	52	
14	Barry	97	7	1	18	81	28	2	12	128	
15	Barra Bonita	48	2	—	1	14	17	4	16	51	
16	Barretos	275	8	9	16	250	34	2	22	308	
17	Batataes	156	7	4	9	118	24	5	29	176	
18	Bauri	170	7	6	9	122	37	4	29	192	
19	Bebedouro	224	4	2	14	123	59	16	46	244	
20	Bica de Pedra	58	2	1	2	29	16	3	15	63	
21	Boa Esperança	41	—	1	2	28	7	2	7	44	
22	Bocaina	25	—	1	3	26	1	—	2	29	
23	Bom Sucesso	20	1	—	1	22	—	—	—	22	
24	Botucatu	177	5	2	8	106	41	14	31	192	
25	Bragança	240	9	4	35	220	29	10	29	288	
26	Brodowski	59	3	—	3	28	14	8	15	65	
27	Brotas	96	1	1	8	62	14	7	23	106	
28	Buquira	33	1	—	9	43	—	—	—	43	
29	Cabreuva	32	—	1	3	26	7	1	2	36	
30	Caçapava	43	1	1	3	41	2	1	4	48	
31	Caconde	109	6	2	9	106	11	1	8	126	
32	Cajuru	100	7	1	13	96	9	6	10	121	
33	Campo Largo do Sorocaba	43	—	1	5	47	1	—	1	49	
34	Campos N. do Paranapanema	90	1	5	6	99	1	—	2	102	
35	Cansanéa	25	—	—	1	26	—	—	—	26	
36	Capão Bonito do Paranapanema	36	—	2	7	43	1	—	1	45	
37	Capivary	107	2	2	2	60	25	7	21	113	
38	Caraguatatuba	11	1	—	3	15	—	—	—	15	
39	Casa Branca	130	6	2	6	92	29	6	17	144	
40	Conceição de Monte Alegre	54	1	1	8	58	1	—	5	64	
41	Cotia	54	1	3	5	60	—	—	3	63	
42	Cravinhos	161	6	—	3	44	77	14	35	170	
43	Cruzeiro	68	—	2	6	72	1	1	2	76	
44	Cunha	70	3	3	6	82	—	—	—	82	
45	Curralinho	60	6	1	7	70	3	—	—	74	
46	Descalvado	135	1	—	6	74	31	11	26	142	

PARTE III
3.^{me} Partie

Estado de São Paulo
État de Saint Paul

Casamentos
Mariages

MAPPA II
2.^{me} Tableau
ANNO DE 1914
Année 1914

Extrahido do «Annuario Demographic» da Directoria do Serviço Sanitario
(Extrait de «l'Annuaire Démographique» de la Direction du Service Sanitaire)

Numero de ordem Número d'ordre	MUNICIPIOS Municipes	Estado civil anterior État civil antérieur				Nacionalidades Nationalités					TOTAL
		Solteiros com solteiras Entre célibataires	Viúvos com viúvas Veufs avec veuves	Solteiros com viúvas Célibataires avec veuves	Viúvos com solteiras Veufs avec femmes célibataires	Brasileiros com brasileiros Brésiliens avec brésiliennes	Estrangeiros com estrangeiras Étrangers avec étrangères	Brasileiros com estrangeiras Brésiliens avec étrangères	Estrangeiros com brasileiros Étrangers avec brésiliennes		
47	Dois Corregos	82	7	—	5	53	18	6	17	94	
48	Dourado	62	1	1	4	23	29	3	13	68	
49	Espirito Santo do Pinhal	186	8	2	12	144	18	7	39	208	
50	Espirito Santo do Turvo	40	3	—	8	50	—	1	—	51	
51	Fatura	83	2	1	8	87	5	—	2	94	
52	Faxina	83	2	4	11	87	4	—	9	100	
53	Franca	269	3	9	16	207	37	13	40	297	
54	Guararema	30	1	2	7	35	1	—	4	40	
55	Guaratinguetá	162	2	2	12	164	9	1	4	178	
56	Guarehy	44	3	4	5	56	—	—	—	56	
57	Guarulhos	21	—	—	5	21	2	—	3	26	
58	Ibitinga	77	3	1	11	60	16	4	12	92	
59	Igarapava	154	6	9	8	142	12	4	19	177	
60	Igaratá	27	1	—	5	33	—	—	—	33	
61	Iguape	136	4	3	16	147	7	1	4	159	
62	Indaiatuba	69	3	1	3	44	14	3	15	76	
63	Itaberá	24	1	—	3	26	—	—	2	28	
64	Itanhaem	14	1	1	2	16	—	—	2	18	
65	Itapicirica	67	—	3	6	75	—	—	1	76	
66	Itapetininga	111	5	1	13	112	4	4	10	130	
67	Itapira	130	4	3	4	77	26	11	27	141	
68	Itapolis	203	16	12	22	196	20	10	27	253	
69	Itaporanga	94	2	—	12	102	—	—	6	108	
70	Itararé	66	—	1	3	67	—	—	3	70	
71	Itatiba	139	1	3	7	110	16	9	15	150	
72	Ituverava	77	3	1	6	74	8	3	2	87	
73	Jaboticabal	389	14	8	22	206	109	37	81	433	
74	Jacarehy	81	6	3	11	94	1	—	6	101	
75	Jahú	231	1	—	13	92	99	19	35	245	
76	Jambeiro	24	—	1	2	24	—	—	3	27	
77	Jardinópolis	108	5	3	7	61	33	11	18	123	
78	Jatayu	8	—	1	—	9	—	—	—	9	
79	Jundiahy	185	8	4	7	111	35	18	40	204	
80	Juquery	32	2	—	9	42	1	—	—	43	
81	Lagoinha	23	1	—	2	25	—	—	1	26	
82	Leme	94	3	—	4	62	10	5	24	101	
83	Lençóes	105	4	4	6	82	19	5	13	119	
84	Limeira	209	4	3	9	157	19	9	40	225	
85	Lorena	65	—	1	7	69	1	—	3	73	
86	Mattão	161	7	1	6	74	49	13	39	175	
87	Mineiros	53	2	1	3	28	11	5	15	59	
88	Mococa	116	5	3	4	73	21	6	28	128	
89	Mogy das Cruzes	137	6	7	18	153	6	1	8	168	
90	Mogy Guassú	70	—	4	6	60	6	6	8	80	
91	Mogy Mirim	216	7	1	16	156	35	9	40	240	
92	Monte Alto	213	9	10	8	145	50	19	26	240	

PARTE III
3.^{me} Partie

Casamentos
Mariages

Estado de São Paulo
État de Saint Paul

Extrahido do «Anuario Demographico» da Directoria do Serviço Sanitario
(Extrait de «l'Annuaire Démographique» de la Direction du Service Sanitaire)

MAPPA II
2.^{me} Tableau
ANNO DE 1914
Année 1914

Numero de ordem Número d'ordre	MUNICIPIOS Municipes	Estado civil anterior Etat civil antérieur				Nacionalidades Nationalités				TOTAL
		Solteiros com solteiras Entre célibataires	Viuvos com viúvas Veufs avec veuves	Solteiros com viúvas Célibataires avec veuves	Viuvos com solteiras Veufs avec femmes célibataires	Brasileiros com brasileiros Brésiliens avec brésiliens	Extrangeiros com extrangeiros Étrangers avec étrangers	Brasileiros com extrangeiros Brésiliens avec étrangers	Extrangeiros com brasileiros Étrangers avec brésiliens	
93	Monte Mór	30	3	2	3	31	4	1	2	38
94	Natividade	73	2	2	5	79	—	—	3	82
95	Nazareth	31	—	3	4	38	—	—	—	38
96	Orlandia	247	10	13	11	189	36	10	46	281
97	Palmeiras	110	4	2	3	58	22	13	26	119
99	Parahybuna	127	4	5	7	142	—	1	—	143
99	Parnahyba	20	—	—	3	17	2	—	4	23
100	Patrocínio do Sapucahy	91	3	2	7	93	5	1	4	103
101	Pederneiras	87	1	2	17	74	20	3	10	107
102	Pedreira	66	2	—	3	32	10	4	25	71
103	Pennapolis	37	1	2	3	35	5	—	3	43
104	Pereiras	23	1	—	3	24	—	—	3	27
105	Piedade	51	1	1	11	61	2	—	1	64
106	Pilar	32	4	2	7	43	—	—	2	45
107	Pindamonhangaba	50	—	1	4	47	1	—	7	55
108	Pinheiros	14	—	2	3	17	—	—	2	19
109	Piracaia	44	1	3	6	39	9	—	6	54
110	Piracicaba	307	13	4	20	215	54	20	55	344
111	Pirajú	157	3	2	16	134	22	5	17	178
112	Pirassununga	113	3	—	6	90	10	8	14	122
113	Piratininga	35	1	1	4	26	13	—	2	41
114	Pitangueiras	93	1	4	9	70	17	5	15	107
115	Porto Feliz	57	1	2	—	52	1	4	3	60
116	Porto Ferreira	37	1	2	1	18	13	2	8	41
117	Queluz	26	—	1	2	28	1	—	—	29
118	Redenção	23	—	1	—	21	1	1	1	24
119	Ribeira	14	1	1	5	20	—	—	1	21
120	Ribeirão Bonito	76	1	1	7	43	24	6	12	85
121	Ribeirão Branco	42	—	—	2	44	—	—	—	44
122	Rio Bonito	49	—	1	3	48	2	—	3	53
123	Rio Claro	279	4	10	13	197	40	17	52	306
124	Rio das Pedras	84	1	—	2	45	19	3	20	87
125	Rio Preto	319	7	8	30	323	14	6	21	364
126	Sallesopolis	55	2	5	13	75	—	—	—	75
127	Salto de Itú	40	1	—	2	22	6	5	10	43
128	Santa Barbara	50	—	1	1	38	5	—	9	52
129	Santa Barbara do Rio Pardo	15	1	—	2	17	—	—	1	18
130	Santa Branca	32	1	2	4	39	—	—	—	39
131	Santa Cruz da Conceição	32	—	—	3	22	3	2	8	35
132	Santa Cruz do Rio Pardo	138	7	8	11	123	23	5	13	164
133	Santa Izabel	74	—	2	4	77	—	1	2	80
134	Santa Rita do Passa Quatro	149	3	—	12	71	47	7	39	164
135	Santa Rosa	89	1	—	—	46	20	9	15	90
136	Santo Amaro	58	2	2	4	55	2	—	9	66
137	Santo Antonio d'Alegria	32	3	—	2	37	—	—	—	37
138	Santo Antonio da Boa Vista	35	1	—	5	41	—	—	—	41

PARTE III
3.^{me} Partie

Casamentos
Mariages

Estado de São Paulo
État de Saint Paul

Extrahido do «Anuario Demographico» da Directoria do Serviço Sanitario
(Extrait de «l'Annuaire Démographique» de la Direction du Service Sanitaire)

MAPPA II
2.^{me} Tableau
ANNO DE 1914
Année 1914

Numero de ordem Número d'ordre	MUNICIPIOS Municipes	Estado civil anterior Etat civil antérieur				Nacionalidades Nationalités				TOTAL
		Solteiros com solteiras Entre célibataires	Viuvos com viúvas Veufs avec veuves	Solteiros com viúvas Célibataires avec veuves	Viuvos com solteiras Veufs avec femmes célibataires	Brasileiros com brasileiros Brésiliens avec brésiliens	Extrangeiros com extrangeiros Étrangers avec étrangers	Brasileiros com extrangeiros Brésiliens avec étrangers	Extrangeiros com brasileiros Étrangers avec brésiliens	
139	São Bento do Sapucahy	62	1	2	5	62	2	—	6	70
140	São Bernardo	116	1	4	7	68	27	5	28	128
141	São Carlos	281	6	6	13	108	92	29	77	306
142	São João da Boa Vista	340	10	8	18	235	67	19	62	376
143	São João da Bocaina	94	6	1	6	41	41	5	20	107
144	São João de Itatinga	65	2	—	—	46	10	2	9	67
145	São José do Barreiro	27	—	—	2	29	—	—	—	29
146	São José do Rio Pardo	228	6	4	16	159	41	12	42	254
147	São José dos Campos	93	3	6	13	111	—	—	4	115
148	São Luiz do Parahytinga	65	1	2	7	74	—	—	1	75
149	São Manoel	188	5	6	12	66	80	16	49	211
150	São Miguel Archanjo	40	1	1	5	46	1	—	—	47
151	São Pedro	64	5	—	2	51	6	3	11	71
152	São Pedro do Turvo	25	1	2	3	29	1	—	1	31
153	São Roque	83	2	2	8	71	7	4	13	95
154	São Sebastião	33	—	—	2	34	—	—	1	35
155	São Simão	122	3	3	4	56	44	16	16	132
156	São Vicente	50	1	—	2	22	20	1	10	53
157	Sarapuí	15	—	—	1	16	—	—	—	16
158	Serra Negra	123	3	1	7	97	10	7	20	134
159	Sertãozinho	185	5	1	5	80	54	16	46	196
160	Silveiras	53	—	1	5	59	—	—	—	59
161	Socorro	145	8	3	16	159	2	1	10	172
162	Sorocaba	189	5	6	24	158	42	9	15	244
163	Tambahú	71	1	7	5	62	9	3	10	84
164	Taquaritinga	235	4	8	9	127	59	22	48	256
165	Tatuhy	153	3	6	15	174	—	4	1	179
166	Taubaté	98	3	4	8	94	8	1	10	113
167	Tieté	190	6	—	13	148	20	12	29	209
168	Timembé	21	—	—	1	18	—	1	3	22
169	Ubatuba	33	2	—	5	40	—	—	—	40
170	Una	45	—	4	10	58	—	—	1	59
171	Villa Vieira do Piqueto	21	—	2	1	24	—	—	—	24
172	Villa Bella	29	—	—	2	31	—	—	—	31
173	Xiririca	47	1	3	8	59	—	—	—	59
174	Yporanga	10	—	—	3	13	—	—	—	13
175	Itú	79	4	1	5	61	11	4	13	89

PARTE III
3.^{me} Partie

Estado de São Paulo
État de Saint Paul

Obitos
Décès

MAPPA III
3.^{me} Tableau
ANNO DE 1914
Année 1914

(Extrahido do «Anuario Demographico» da Directoria do Serviço Sanitario)
(Extrait de «l'Annuaire Démographique» de la Directorie du Service Sanitaire)

EDADES Âges	MUNICIPIOS Municipes															
	Agudos	Amparo	Angatuba	Anhemby	Annapolis	Apiaby	Araçariçama	Araraquara	Araras	Aréas	Atibaia	Avaré	Bananal	Barry	Barra Bonita	Barretos
De 0 a 2 annos . . .	63	401	118	34	45	43	30	34	208	45	228	290	68	100	103	480
De 0 à 2 ans . . .																
De 2 a 5 annos . . .	10	41	25	6	5	3	8	50	20	13	84	40	11	19	0	43
De 2 à 5 ans . . .																
De 5 a 10 annos . . .	4	26	7	1	4	2	3	22	11	6	28	45	11	10	4	40
De 5 à 10 ans . . .																
De 10 a 20 annos . . .	5	41	12	6	5	5	1	45	20	10	25	45	11	10	4	40
De 10 à 20 ans . . .																
De 20 a 50 annos . . .	35	141	63	19	8	34	21	147	62	26	61	102	38	75	28	181
De 20 à 50 ans . . .																
De 50 a 60 annos . . .	21	148	36	13	10	15	14	114	80	27	70	77	42	49	21	82
De 50 à 60 ans . . .																
Maiores de 60 annos . . .	—	—	—	—	—	—	—	—	—	—	—	—	—	—	—	—
Maiores de 60 ans . . .																
Edade ignorada . . .	—	—	—	—	—	—	—	—	—	—	—	—	—	—	—	—
Edade ignorada . . .																
Age inconnu . . .																
Somma . . .	138	798	261	79	77	102	86	743	411	127	477	578	174	357	170	847
SEXOS Sexes																
Masculino . . .	78	457	131	38	37	55	44	421	221	67	240	317	82	205	92	475
Masculin . . .																
Feminino . . .	60	341	130	41	40	47	42	322	190	60	287	261	92	152	78	372
Féminin . . .																
Somma . . .	138	798	261	79	77	102	86	743	411	127	477	578	174	357	170	847

PARTE III
3.^{me} Partie

Estado de São Paulo
État de Saint Paul

Obitos
Décès

MAPPA III
3.^{me} Tableau
ANNO DE 1914
Année 1914

(Extrahido do «Anuario Demographico» da Directoria do Serviço Sanitario)
(Extrait de «l'Annuaire Démographique» de la Directorie du Service Sanitaire)

EDADES Âges	MUNICIPIOS Municipes															
	Batataes	Bauri	Bebedouro	Bica de Pedra	Boa Esperança	Bocaina	Bom Sucesso	Boncatu	Bragança	Brodowski	Brotas	Buquira	Cabreúva	Caçapava	Caronde	Cajuru
De 0 a 2 annos . . .	165	345	311	148	103	55	52	108	447	94	113	61	52	168	125	138
De 0 à 2 ans . . .																
De 2 a 5 annos . . .	0	50	24	13	9	7	5	32	60	13	18	5	7	9	20	18
De 2 à 5 ans . . .																
De 5 a 10 annos . . .	5	24	6	3	2	4	5	21	25	5	1	4	3	14	7	11
De 5 à 10 ans . . .																
De 10 a 20 annos . . .	23	31	28	8	7	0	4	20	43	6	20	0	0	17	18	16
De 10 à 20 ans . . .																
De 20 a 50 annos . . .	92	120	104	44	46	30	17	81	160	22	42	18	13	76	54	57
De 20 à 50 ans . . .																
De 50 a 60 annos . . .	60	63	60	34	15	32	7	93	137	10	47	17	15	81	41	41
De 50 à 60 ans . . .																
Edade ignorada . . .	1	—	—	—	—	—	—	7	—	—	1	—	—	2	—	—
Edade ignorada . . .																
Age inconnu . . .																
Somma . . .	361	642	542	250	185	137	90	570	902	150	242	111	96	367	255	281
SEXOS Sexes																
Masculino . . .	103	303	310	132	106	61	42	205	452	72	121	63	51	180	112	154
Masculin . . .																
Feminino . . .	168	270	229	118	79	76	48	275	450	78	121	48	45	178	123	127
Féminin . . .																
Somma . . .	361	642	542	250	185	137	90	570	902	150	242	111	96	367	255	281

PARTE III
3.^{me} Partie

Obitos
Décès

MAPPA III
3.^{me} Tableau
ANNO DE 1914
Année 1914

Estado de São Paulo
État de Saint Paul

(Extrahido do «Anuario Demographico» da Directoria do Serviço Sanitario)
(Extrait de «l'Annuaire Démographique» de la Directorie du Service Sanitaire)

EIDADES Âges	MUNICIPIOS Municipes															
	Campo Largo de No- rocaba	Campos Novos do Pa- ranapanema	Cananéa	Capão Bonito do Pa- ranapanema	Capivary	Careaguatuba	Casa Branca	Conceição de Monte Alegre	Cotia	Cravinhos	Cruzeiro	Cunha	Curralinho	Descalvado	Dois Corregos	Dourado
De 0 a 2 annos. De 0 à 2 ans	63	86	43	104	180	45	181	98	98	280	95	190	118	187	172	119
De 2 a 5 annos. De 2 à 5 ans	4	17	8	13	28	17	26	14	17	37	11	31	10	18	11	15
De 5 a 10 annos. De 5 à 10 ans	2	10	5	14	15	7	7	6	1	16	3	15	7	7	7	5
De 10 a 20 annos. De 10 à 20 ans	2	14	5	21	15	4	23	13	7	18	14	14	8	13	12	8
De 20 a 50 annos. De 20 à 50 ans	17	72	15	70	69	19	75	51	25	84	40	80	28	71	43	22
Maiores de 50 annos. Au-dessus de 50 ans	17	45	15	43	71	24	51	16	28	75	40	71	27	70	51	15
Edade ignorada. Âge inconnu	—	—	—	—	—	—	—	—	—	0	—	—	—	1	1	—
Somma	105	244	91	265	379	116	363	198	171	516	221	407	228	367	297	184
SEXOS Sexes																
Masculino Masculin	56	120	42	142	202	61	181	92	91	296	117	224	124	209	171	88
Feminino Féminin	49	118	49	123	177	55	170	106	80	220	104	183	104	158	126	96
Somma	105	244	91	265	379	116	363	198	171	516	221	407	228	367	297	184

PARTE III
3.^{me} Partie

Obitos
Décès

MAPPA III
3.^{me} Tableau
ANNO DE 1914
Année 1914

Estado de São Paulo
État de Saint Paul

(Extrahido do «Anuario Demographico» da Directoria do Serviço Sanitario)
(Extrait de «l'Annuaire Démographique» de la Directorie du Service Sanitaire)

EIDADES Âges	MUNICIPIOS Municipes															
	Espirito Santo do Pi- nhal	Espirito Santo do Turvo	Fartura	Faxina	Franca	Guararema	Guaratingueta	Guarehy	Guarulhos	Ibitinga	Igarapava	Igaratá	Iguape	Indaialuba	Itaberá	Itanhaem
De 0 a 2 annos. De 0 à 2 ans	292	49	104	116	328	67	315	56	51	161	222	40	174	108	26	33
De 2 a 5 annos. De 2 à 5 ans	26	5	11	10	38	4	50	15	6	25	21	9	39	12	6	5
De 5 a 10 annos. De 5 à 10 ans	15	5	6	3	20	4	15	4	7	14	13	4	21	4	3	6
De 10 a 20 annos. De 10 à 20 ans	24	3	17	19	37	7	61	5	7	17	24	7	35	9	2	3
De 20 a 50 annos. De 20 à 50 ans	86	19	44	51	145	28	216	28	22	60	101	20	102	27	9	13
Maiores de 50 annos. Au-dessus de 50 ans	108	6	37	39	90	10	190	26	18	21	41	16	66	31	13	12
Edade ignorada. Âge inconnu	—	—	—	—	—	—	2	1	—	1	2	—	—	—	—	—
Somma	551	97	219	238	658	129	885	135	111	302	427	96	440	193	59	72
SEXOS Sexes																
Masculino Masculin	292	59	110	135	351	67	451	67	55	176	218	47	225	103	31	39
Feminino Féminin	259	38	109	103	307	62	434	68	56	126	209	49	215	93	28	33
Somma	551	97	219	238	658	129	885	135	111	302	427	96	440	193	59	72

PARTE III
3.^{me} Partie

Estado de São Paulo
État de Saint Paul

Obitos
Décès

MAPPA III
3.^{me} Tableau
ANNO DE 1914
Année 1914

(Extrahido do «Annuario Demographico» da Directoria do Serviço Sanitario)
(Extrait de «l'Annuaire Démographique» de la Direction du Service Sanitaire)

EIDADES Âges	MUNICIPIOS Municipes															
	Itapicirica	Itapetininga	Itapira	Itapolis	Itaporanga	Itararé	Itatiba	Ituverava	Jaboticabal	Jacarehy	Jahú	Jamboiro	Jardinópolis	Jatáhy	Jundiáhy	Jaquary
De 0 a 2 annos .	136	212	228	271	210	61	235	97	518	193	344	60	102	9	355	67
De 0 à 2 ans																
De 2 a 5 annos .	9	25	31	26	32	4	21	6	44	18	31	0	10	—	31	8
De 2 à 5 ans																
De 5 a 10 annos .	10	14	8	13	15	7	2	6	25	9	20	3	15	—	14	5
De 5 à 10 ans																
De 10 a 20 annos .	14	10	13	33	32	11	16	17	43	22	33	3	17	5	37	17
De 10 à 20 ans																
De 20 a 50 annos .	48	93	78	92	89	25	57	42	150	103	136	17	59	7	126	123
De 20 à 50 ans																
De 50 a 60 annos .	27	87	60	64	46	19	74	21	112	71	102	13	29	6	130	50
De 50 à 60 ans																
Maiores de 50 annos .	—	1	—	1	1	1	—	1	1	—	1	—	—	—	—	7
Au-dessus de 50 ans																
Edade ignorada .	—	1	—	1	1	1	—	1	1	—	1	—	—	—	—	7
Âge inconnu																
Somma . . .	244	451	418	500	434	128	405	190	893	416	667	114	298	27	702	281
SEXOS Sexes																
Masculino . . .	125	217	220	283	226	70	247	97	408	195	364	47	170	16	389	151
Masculin																
Feminino . . .	119	234	198	217	208	58	188	93	305	221	303	67	128	11	313	130
Féminin																
Somma . . .	244	451	418	500	434	128	405	190	893	416	667	114	298	27	702	281

PARTE III
3.^{me} Partie

Estado de São Paulo
État de Saint Paul

Obitos
Décès

MAPPA III
3.^{me} Tableau
ANNO DE 1914
Année 1914

(Extrahido do «Annuario Demographico» da Directoria do Serviço Sanitario)
(Extrait de «l'Annuaire Démographique» de la Direction du Service Sanitaire)

EIDADES Âges	MUNICIPIOS Municipes															
	Lagoinha	Leme	Lenções	Limeira	Lorena	Mattão	Mineiros	Mococa	Mogy das Cruzes	Mogy Guassú	Mogy Mirim	Monte Alto	Monte Mór	Natividade	Nazareth	Orlandia
De 0 a 2 annos .	112	82	188	264	167	163	97	102	175	82	341	291	61	160	133	334
De 0 à 2 ans																
De 2 a 5 annos .	12	9	20	22	40	14	23	24	23	12	32	31	9	21	16	34
De 2 à 5 ans																
De 5 a 10 annos .	4	2	11	11	8	4	7	11	7	4	6	6	6	10	5	22
De 5 à 10 ans																
De 10 a 20 annos .	11	8	23	17	20	12	8	21	25	11	37	24	10	13	12	46
De 10 à 20 ans																
De 20 a 50 annos .	28	23	51	67	124	52	31	84	99	20	127	94	30	63	45	118
De 20 à 50 ans																
De 50 a 60 annos .	29	30	37	86	71	43	25	71	60	31	125	51	29	56	46	75
De 50 à 60 ans																
Maiores de 50 annos .	—	—	1	—	13	—	—	—	—	—	—	2	—	10	—	1
Au-dessus de 50 ans																
Edade ignorada .	—	—	1	—	13	—	—	—	—	—	—	2	—	10	—	1
Âge inconnu																
Somma . . .	196	154	329	497	449	298	191	403	398	169	668	505	145	342	257	630
SEXOS Sexes																
Masculino . . .	93	73	162	261	267	143	95	206	198	86	340	263	73	171	126	341
Masculin																
Feminino . . .	103	81	167	236	182	145	96	197	200	83	322	242	72	171	131	289
Féminin																
Somma . . .	196	154	329	497	449	298	191	403	398	169	668	505	145	342	257	630

PARTE III
3.^{me} Partie

Estado de São Paulo
État de Saint Paul

Obitos
Décès

MAPPA III
3.^{me} Tableau
ANNO DE 1914
Année 1914

(Extrahido do «Anuario Demographico» da Directoria do Serviço Sanitario)
(Extrait de l'Annuaire Démographique de la Direction du Service Sanitaire)

EIDADES Âges	MUNICIPIOS Municipes															
	Palmeiras	Parahybuna	Parnaíba	Patrocínio do Sapucahy	Pedernêiras	Pedreira	Pennapolis	Pereiras	Piedade	Pilar	Pindamonhangaba	Pinhheiros	Piracaia	Piracicaba	Pirajú	Prassununga
De 0 a 2 annos	116	102	64	83	187	85	50	46	97	30	218	22	153	443	274	157
De 0 a 2 ans	15	32	7	12	19	7	9	2	11	11	32	5	20	38	38	9
De 2 a 5 annos	6	6	1	3	13	5	3	4	1	3	12	2	8	13	23	10
De 2 a 5 ans	15	14	9	11	21	4	9	4	6	11	35	1	10	46	39	12
De 5 a 10 annos	35	73	28	39	60	22	23	11	32	10	149	11	52	206	106	67
De 5 a 10 ans	38	53	20	19	43	31	6	10	20	8	103	14	38	211	72	58
De 10 a 20 annos	7	—	—	—	2	—	—	—	—	—	2	—	—	—	—	—
De 10 a 20 ans	—	—	—	—	—	—	—	—	—	—	—	—	—	—	—	—
De 20 a 50 annos	—	—	—	—	—	—	—	—	—	—	—	—	—	—	—	—
De 20 a 50 ans	—	—	—	—	—	—	—	—	—	—	—	—	—	—	—	—
Maiores de 50 annos	—	—	—	—	—	—	—	—	—	—	—	—	—	—	—	—
Maiores de 50 ans	—	—	—	—	—	—	—	—	—	—	—	—	—	—	—	—
Au-dessus de 50 ans	—	—	—	—	—	—	—	—	—	—	—	—	—	—	—	—
Edade ignorada	—	—	—	—	—	—	—	—	—	—	—	—	—	—	—	—
Âge inconnu	—	—	—	—	—	—	—	—	—	—	—	—	—	—	—	—
Somma	262	40	129	167	345	157	100	77	176	73	544	55	281	967	552	313
SEXOS Sexes																
Masculino	138	108	62	81	180	90	60	40	88	38	285	31	160	547	580	180
Masculin	124	102	67	83	166	97	40	37	88	37	260	24	121	420	472	183
Feminino	—	—	—	—	—	—	—	—	—	—	—	—	—	—	—	—
Féminin	—	—	—	—	—	—	—	—	—	—	—	—	—	—	—	—
Somma	262	340	129	167	345	157	100	77	176	73	544	55	281	957	552	313

PARTE III
3.^{me} Partie

Estado de São Paulo
État de Saint Paul

Obitos
Décès

MAPPA III
3.^{me} Tableau
ANNO DE 1914
Année 1914

(Extrahido do «Anuario Demographico» da Directoria do Serviço Sanitario)
(Extrait de l'Annuaire Démographique de la Direction du Service Sanitaire)

EIDADES Âges	MUNICIPIOS Municipes															
	Piratininga	Pitangueiras	Porto Feliz	Porto Ferreira	Queluz	Redempção	Ribeira	Ribeirão Bonito	Ribeirão Branco	Rio Bonito	Rio Claro	Rio das Pedras	Rio Preto	Sallesopolis	Salto de Itá	Santa Barbara
De 0 a 2 annos	66	175	187	85	42	117	73	125	25	87	419	129	300	66	73	98
De 0 a 2 ans	15	10	17	0	5	15	16	14	—	10	30	12	31	11	4	6
De 2 a 5 annos	2	8	5	1	4	2	8	6	2	2	19	6	18	2	4	3
De 2 a 5 ans	5	10	10	8	9	11	23	9	3	5	37	9	30	4	5	9
De 5 a 10 annos	25	52	62	21	20	38	46	33	12	42	142	20	138	22	22	31
De 5 a 10 ans	8	45	53	14	20	25	22	20	2	27	137	20	63	20	25	29
De 10 a 20 annos	—	—	1	—	—	—	—	—	—	—	1	—	—	—	—	—
De 10 a 20 ans	—	—	—	—	—	—	—	—	—	—	—	—	—	—	—	—
De 20 a 50 annos	—	—	—	—	—	—	—	—	—	—	—	—	—	—	—	—
De 20 a 50 ans	—	—	—	—	—	—	—	—	—	—	—	—	—	—	—	—
Maiores de 50 annos	—	—	—	—	—	—	—	—	—	—	—	—	—	—	—	—
Maiores de 50 ans	—	—	—	—	—	—	—	—	—	—	—	—	—	—	—	—
Au-dessus de 50 ans	—	—	—	—	—	—	—	—	—	—	—	—	—	—	—	—
Edade ignorada	—	—	—	—	—	—	—	—	—	—	—	—	—	—	—	—
Âge inconnu	—	—	—	—	—	—	—	—	—	—	—	—	—	—	—	—
Somma	121	318	335	150	118	208	188	207	44	173	794	205	598	125	133	176
SEXOS Sexes																
Masculino	59	165	183	87	61	103	90	113	25	102	317	104	309	67	59	94
Masculin	62	153	152	63	57	105	80	94	10	71	477	101	280	58	74	82
Feminino	—	—	—	—	—	—	—	—	—	—	—	—	—	—	—	—
Féminin	—	—	—	—	—	—	—	—	—	—	—	—	—	—	—	—
Somma	121	318	335	150	118	208	188	207	44	173	794	205	598	125	133	176

PARTE III
3.^{me} Partie

Estado de São Paulo
État de Saint Paul

Obitos

Décès

MAPPA III

3.^{me} Tableau

ANNO DE 1914

Année 1914

(Extrahido do «Annuário Demographico» da Directoria do Serviço Sanitario)
(Extrait de «l'Annuaire Démographique» de la Direction du Service Sanitaire)

EIDADES Âges	MUNICIPIOS Municipes															
	Santa Barbara do Rio Pardo	Santa Branca	Santa Cruz da Conceição	Santa Cruz do Rio Pardo	Santa Izabel	Santa Rita do Passa Quatro	Santa Rosa	Santo Amaro	Santo Antonio d'Allegria	Santo Antonio da Boa Vista	São Bento do Sapucahy	São Bernardo	São Carlos	São João da Boa Vista	São João da Bocaina	São João de Itatinga
De 0 a 2 annos. De 0 à 2 ans	30	95	04	417	103	151	105	100	73	54	206	174	42	531	110	16
De 2 a 5 annos. De 2 à 5 ans	5	18	3	30	18	20	25	4	3	12	31	10	40	47	13	10
De 5 a 10 annos. De 5 à 10 ans	—	3	2	22	4	0	8	0	4	7	10	7	17	27	4	2
De 10 a 20 annos. De 10 à 20 ans	9	6	10	35	8	22	34	12	11	9	24	14	43	35	17	0
De 20 a 50 annos. De 20 à 50 ans	14	33	17	136	35	68	36	37	88	31	75	61	157	181	30	20
De 50 a 60 annos. De 50 à 60 ans	12	40	10	80	37	51	—	42	21	18	60	51	154	143	33	21
Maiores de 60 annos. Au-dessus de 60 ans	—	—	—	—	1	—	—	—	—	—	—	1	—	1	—	—
Edade ignorada. Âge inconnu	—	—	—	—	—	—	—	—	—	—	—	—	—	—	—	—
Somma	79	195	115	735	206	321	209	201	150	131	412	327	842	955	252	170
SEXOS Sexes																
Masculino	38	93	55	368	101	170	105	108	80	68	217	180	487	500	122	18
Feminino	41	102	60	337	105	151	104	93	70	63	195	147	355	455	130	72
Somma	79	195	115	735	206	321	209	201	150	131	412	327	842	955	252	170

PARTE III
3.^{me} Partie

Estado de São Paulo
État de Saint Paul

Obitos

Décès

MAPPA III

3.^{me} Tableau

ANNO DE 1914

Année 1914

(Extrahido do «Annuário Demographico» da Directoria do Serviço Sanitario)
(Extrait de «l'Annuaire Démographique» de la Direction du Service Sanitaire)

EIDADES Âges	MUNICIPIOS Municipes															
	São José do Barreiro	São José do Rio Pardo	São José dos Campos	São Luiz do Paralytunga	São Manoel	São Miguel Archanjo	São Pedro	São Pedro do Turvo	São Roque	São Sebastião	São Simão	São Vicente	Sarapuby	Serra Negra	Sertãozinho	Silveiras
De 0 a 2 annos. De 0 à 2 ans	34	342	260	100	334	52	139	82	118	48	201	58	21	250	321	44
De 2 a 5 annos. De 2 à 5 ans	2	33	36	13	42	4	16	8	10	15	34	6	3	20	40	4
De 5 a 10 annos. De 5 à 10 ans	1	28	12	9	16	3	5	6	12	1	8	5	1	13	12	2
De 10 a 20 annos. De 10 à 20 ans	2	54	30	25	46	4	7	15	14	7	22	3	4	15	43	3
De 20 a 50 annos. De 20 à 50 ans	26	100	132	04	115	22	42	17	67	33	98	29	10	63	127	31
De 50 a 60 annos. De 50 à 60 ans	19	110	81	58	100	11	32	15	51	42	83	11	12	56	66	28
Maiores de 60 annos. Au-dessus de 60 ans	—	—	—	—	2	—	—	—	—	—	3	—	—	1	—	—
Edade ignorada. Âge inconnu	—	—	—	—	—	—	—	—	—	—	—	—	—	—	—	—
Somma	84	731	551	398	655	96	241	143	281	146	452	112	57	424	609	112
SEXOS Sexes																
Masculino	42	388	283	201	320	52	131	71	140	77	250	52	30	336	328	51
Feminino	42	343	268	107	326	44	110	72	132	60	106	60	27	88	281	61
Somma	84	731	551	398	655	96	241	143	281	146	452	112	57	424	609	112

PARTE III
3.^{me} Partie

Estado de São Paulo
État de Saint Paul

Obitos

Décès

MAPPA III

3.^{me} Tableau

ANNO DE 1914

Année 1914

(Extrahido do «Anuario Demographico» da Directoria do Serviço Sanitario)
(Extrait de «l'Annuaire Démographique» de la Directorie du Service Sanitaire)

EDADES Âges	MUNICIPIOS Municipes														
	Socorro	Sorocaba	Tambahú	Taquaritinga	Tatohy	Taubaté	Tieté	Tremembé	Ubatuba	Una	Villa Vieira do Piquete	Villa Bella	Xiririca	Yporanga	Ytú
De 0 a 2 annos De 0 à 2 ans	214	270	96	236	303	309	388	74	61	98	40	48	157	34	205
De 2 a 5 annos De 2 à 5 ans	42	30	8	30	17	40	38	7	10	22	9	7	24	6	21
De 5 a 10 annos De 5 à 10 ans	11	23	2	18	12	15	16	6	11	3	4	4	16	1	11
De 10 a 20 annos De 10 à 20 ans	23	43	10	25	23	50	35	7	10	14	3	17	24	3	26
De 20 a 50 annos De 20 à 50 ans	71	107	36	81	100	178	153	33	56	47	26	34	72	25	103
Maiores de 50 annos Au-dessus de 50 ans	54	123	20	68	117	161	125	22	66	40	17	10	39	11	107
Edade ignorada Age inconnu	5	-	1	1	-	3	-	-	-	-	-	-	-	-	-
Somma	423	674	182	459	584	765	725	149	223	224	108	120	332	80	473
SEXOS Sexes															
Masculino Masculin	211	360	95	250	290	386	337	80	104	110	57	76	155	41	261
Feminino Féminin	212	285	87	203	288	279	358	69	119	114	51	44	177	39	200
Somma	423	674	182	459	584	765	725	149	223	224	108	120	332	80	473

PARTE III
3.^{me} Partie

Estado de São Paulo
État de Saint Paul

Obitos

Décès

MAPPA IV

4.^{me} Tableau

ANNO DE 1914

Année 1914

(Extrahido do «Anuario Demographico» da Directoria do Serviço Sanitario)
(Extrait de «l'Annuaire Démographique» de la Directorie du Service Sanitaire)

ESTADO CIVIL État civil	MUNICIPIOS Municipes														
	Agudos	Amparo	Angatuba	Anhemby	Annapolis	Apiahy	Araçatiguama	Araraquara	Ararás	Aréas	Atibaia	Avaré	Bananal	Barry	Barra Bonita
Solteiros Célibataires	18	556	177	52	50	50	63	510	279	10	335	433	118	240	130
Casados Mariés	26	172	56	16	14	33	11	146	83	25	97	106	38	63	34
Viuuos Veufs	14	70	28	11	1	10	12	55	45	12	42	30	17	44	6
Inconnu	-	-	-	-	-	-	-	23	4	-	3	3	1	1	-
Somma	138	798	261	79	77	102	86	743	411	127	477	578	174	357	170
NACIONALIDADES Nationalités															
Brasileiros Bresiliens	106	632	261	74	65	64	85	585	335	116	430	483	157	302	132
do Estado de S. Paulo de l'État de S. Paul	2	11	-	4	-	9	-	15	21	8	5	23	7	12	1
de outros Estados d'autres États	-	53	-	-	-	20	-	-	-	-	-	33	-	-	-
sem decl. de Estado sans decl. de l'État	14	78	-	-	9	-	-	72	83	-	19	18	2	23	17
Italianos Italiens	5	11	-	-	2	-	-	27	4	-	19	11	-	12	15
Hespanhoes Espagnols	7	0	-	1	1	-	1	30	5	2	1	9	4	2	1
Portuguezes Portugais	-	1	-	-	-	-	-	1	5	-	1	-	-	5	1
Allemaes Allemands	-	-	-	-	-	-	-	-	-	-	1	-	-	-	-
Inglezes Anglais	-	-	-	-	-	-	-	-	-	-	-	1	-	-	-
Francezes Français	-	-	-	-	-	-	-	-	-	-	1	-	1	-	-
Africanos Africains	-	-	-	-	-	-	-	1	2	1	-	1	2	-	-
Austrinicos Autrichiens	2	1	-	-	-	-	-	3	1	-	-	-	-	1	-
Outras nacionalidades Autres nationalités	2	2	-	-	-	1	-	5	2	-	-	-	1	-	3
Inconnu	-	-	-	-	-	-	-	4	-	-	-	-	-	-	-
Somma	138	798	261	79	77	102	86	743	411	127	477	578	174	357	170

PARTE III
3.^{me} Partie

Estado de São Paulo
État de Saint Paul

Obitos
Décès

(Extrahido do «Anuario Demographico» da Directoria do Serviço Sanitario)
(Extrait de «l'Annuaire Démographique» de la Direction du Service Sanitaire)

MAPPA IV
4.^{me} Tableau
ANNO DE 1914
Année 1914

ESTADO CIVIL État civil	MUNICIPIOS Municipes														
	Barretos	Batataes	Bauri	Bebedouro	Bica de Pedra	Boa Esperança	Bocaina	Bom Successo	Botucatu	Bragança	Brodowski	Brotas	Buquira	Cabreuva	Caçapava
Solteiros Célibataires	655	222	487	301	175	138	82	70	423	633	420	150	70	72	243
Casados Mariés	136	80	122	115	47	35	36	10	100	201	1	62	22	10	60
Viuuos Veuvs	52	40	33	30	28	11	10	4	15	07	20	20	10	5	14
Ignorado Inconnu	4	1	—	6	—	1	—	—	2	1	—	1	—	—	11
Somma	847	361	642	542	250	185	137	90	570	902	150	242	111	96	367
NACIONALIDADES Nationalités															
Brasileiros Brésiliens	635	284	500	404	188	157	121	90	463	707	113	102	107	92	318
do Estado de S. Paulo de l'État de S. Paul	144	37	54	51	10	9	13	—	25	50	0	12	2	—	2
de outros Estados d'autres États	8	—	3	—	—	—	—	—	5	2	—	—	—	—	5
sem decl. de Estado sans decl. de l'État	—	—	—	—	—	—	—	—	—	—	—	—	—	—	—
Italianos Italiens	25	25	18	30	26	7	1	—	30	27	9	31	2	1	4
Hespanhoes Espagnols	11	3	32	33	16	7	—	—	20	18	2	2	—	3	2
Portuguezes Portugais	17	3	13	16	5	3	2	—	13	3	2	3	—	—	3
Allemaes Allemands	—	—	3	1	—	—	—	—	3	—	—	—	—	—	—
Inglezes Anglais	—	—	—	—	—	—	—	—	—	—	—	—	—	—	—
Francezes Français	—	—	—	—	—	—	—	—	—	1	—	—	—	—	—
Africanos Africains	—	—	—	—	—	1	—	—	—	—	—	—	—	—	2
Austriacos Autrichiens	1	3	3	2	2	—	—	—	—	—	—	—	—	—	—
Outras nacionalidades Autres nationalités	3	6	5	4	3	1	—	—	1	4	15	1	—	—	1
Ignorada Inconnue	—	—	2	1	—	—	—	—	1	—	—	1	—	—	—
Somma	847	361	642	542	250	185	137	90	570	902	150	242	111	96	367

PARTE III
3.^{me} Partie

Estado de São Paulo
État de Saint Paul

Obitos
Décès

(Extrahido do «Anuario Demographico» da Directoria do Serviço Sanitario)
(Extrait de «l'Annuaire Démographique» de la Direction du Service Sanitaire)

MAPPA IV
4.^{me} Tableau
ANNO DE 1914
Année 1914

ESTADO CIVIL État civil	MUNICIPIOS Municipes														
	Caconde	Cajuru	Campo Largo de Sorocaba	Campos Novos do Parapanema	Cananéa	Capão Bonito do Parapanema	Capivary	Caraguatatuba	Casa Branca	Conceição de Monte Alegre	Cotia	Cravinhos	Cruzeiro	Cunha	Currulinho
Solteiros Célibataires	177	195	78	131	75	167	255	85	263	140	128	383	133	280	180
Casados Mariés	67	61	18	91	9	74	80	20	75	51	31	103	62	88	30
Viuuos Veuvs	21	25	9	18	7	22	44	11	22	7	12	30	25	30	18
Ignorado Inconnu	—	—	—	1	—	2	—	—	3	—	—	—	1	—	—
Somma	265	281	105	244	91	265	379	116	363	198	171	516	221	407	228
NACIONALIDADES Nationalités															
Brasileiros Brésiliens	211	221	105	207	88	263	340	114	286	174	107	317	185	395	214
do Estado de S. Paulo de l'État de S. Paul	35	37	—	32	3	1	3	—	20	10	—	25	25	8	14
de outros Estados d'autres États	—	—	—	—	—	1	—	—	—	—	—	—	3	—	—
sem decl. de Estado sans decl. de l'État	—	—	—	—	—	—	—	—	—	—	—	—	—	—	—
Italianos Italiens	7	14	—	2	—	—	18	1	10	2	1	63	2	1	—
Hespanhoes Espagnols	4	2	—	2	—	—	11	—	19	1	—	34	—	—	—
Portuguezes Portugais	5	4	—	1	—	—	1	—	2	1	1	28	2	—	—
Allemaes Allemands	1	—	—	—	—	—	—	—	2	—	—	1	—	—	—
Inglezes Anglais	—	—	—	—	—	—	—	—	—	—	—	—	—	—	—
Francezes Français	—	—	—	—	—	—	1	—	—	—	—	—	—	—	—
Africanos Africains	2	—	—	—	—	—	2	1	—	—	1	1	—	3	—
Austriacos Autrichiens	—	—	—	—	—	—	2	—	2	—	—	3	3	—	—
Outras nacionalidades Autres nationalités	—	—	—	—	—	—	1	—	11	—	1	14	—	—	—
Ignorada Inconnue	—	—	—	—	—	—	—	—	2	1	—	—	1	—	—
Somma	265	281	105	244	91	265	379	116	363	198	171	516	221	407	228

PARTE III
3.^{me} Partie
Estado de São Paulo
État de Saint Paul

Obitos
Décès

MAPPA IV
1.^{me} Tableau
ANNO DE 1914
Année 1914

(Extrahido do «Anuario Demographico» da Directoria do Serviço Sanitario)
(Extrait de «l'Annuaire Démographique» de la Direction du Service Sanitaire)

ESTADO CIVIL <i>État civil</i>	MUNICIPIOS <i>Municipes</i>														
	Descalvado	Dois Corregos	Dourado	Espirito Santo do Pinhal	Espirito Santo do Turvo	Fartura	Faxina	Franca	Guararema	Guaratinguetá	Guarehy	Guarulhos	Ibitinga	Igarapava	Igaratá
Solteiros <i>Célibataires</i>	231	217	155	381	66	153	170	402	88	550	85	81	230	318	61
Casados <i>Mariés</i>	101	50	25	118	26	48	50	140	20	117	31	21	54	76	21
Viuvos <i>Veufs</i>	34	15	4	45	5	13	11	55	10	103	10	0	17	31	0
Ignorado <i>Inconnu</i>	1	6	—	7	—	—	4	1	1	15	—	—	1	2	—
Somma	367	297	184	551	97	219	238	658	129	885	135	111	332	427	96
NACIONALIDADES <i>Nationalités</i>															
do Estado de S. Paulo <i>de l'État de S. Paul</i>	278	251	146	369	95	207	220	535	125	816	133	101	230	352	66
de outros Estados <i>d'autres États</i>	0	7	2	31	2	10	7	75	—	11	1	—	—	50	—
sem decl. de Estado <i>sans decl. de l'État</i>	—	—	—	98	—	—	—	—	—	—	—	—	8	1	—
Italianos <i>Italiens</i>	54	24	10	40	—	2	2	20	3	7	—	0	14	11	—
Espanhoes <i>Espagnols</i>	15	14	11	5	—	—	—	10	—	2	—	1	23	8	—
Portuguezes <i>Portugais</i>	6	—	3	2	—	—	—	3	—	4	—	—	8	1	—
Allemaes <i>Allemands</i>	—	1	—	—	—	—	—	—	—	1	—	—	3	—	—
Inglezes <i>Anglais</i>	—	—	—	—	—	—	—	—	—	—	—	—	—	—	—
Francezes <i>Français</i>	—	—	—	—	—	—	—	—	—	—	—	—	—	—	—
Africanos <i>Africains</i>	1	—	—	—	—	—	—	—	—	4	1	—	—	—	—
Austriacos <i>Autrichiens</i>	2	—	2	—	—	—	—	—	—	—	—	—	5	—	—
Outras nacionalidades <i>Autres nationalités</i>	1	—	7	—	—	—	—	5	—	—	—	—	2	3	—
Ignorada <i>Inconnue</i>	1	—	—	—	—	—	—	1	1	7	—	—	—	1	—
Somma	367	297	184	551	97	219	238	658	129	885	135	111	302	427	96

PARTE III
3.^{me} Partie
Estado de São Paulo
État de Saint Paul

Obitos
Décès

MAPPA IV
1.^{me} Tableau
ANNO DE 1914
Année 1914

(Extrahido do «Anuario Demographico» da Directoria do Serviço Sanitario)
(Extrait de «l'Annuaire Démographique» de la Direction du Service Sanitaire)

ESTADO CIVIL <i>État civil</i>	MUNICIPIOS <i>Municipes</i>														
	Iguape	Indaialuba	Itaberá	Itanhaem	Itapevica	Itapetininga	Itapira	Itapolis	Itaporanga	Itararé	Itatiba	Ituverava	Jaboticabal	Jacarehy	Jalú
Solteiros <i>Célibataires</i>	313	136	41	54	180	300	299	350	313	87	285	148	653	239	469
Casados <i>Mariés</i>	90	39	13	12	44	108	93	102	97	33	85	31	181	81	160
Viuvos <i>Veufs</i>	33	18	3	6	20	41	26	37	23	7	25	9	58	61	38
Ignorado <i>Inconnu</i>	4	—	2	—	—	2	—	2	1	1	10	2	3	5	—
Somma	440	193	59	72	244	451	418	500	434	128	405	190	893	416	667
NACIONALIDADES <i>Nationalités</i>															
do Estado de S. Paulo <i>de l'État de S. Paul</i>	433	163	58	70	241	432	346	448	386	94	345	169	688	402	409
de outros Estados <i>d'autres États</i>	—	—	—	1	—	7	18	21	43	22	8	14	45	2	10
sem decl. de Estado <i>sans decl. de l'État</i>	—	—	—	—	—	—	—	—	—	—	—	—	—	—	1
Italianos <i>Italiens</i>	—	16	—	—	2	6	34	23	1	1	37	2	91	2	77
Espanhoes <i>Espagnols</i>	—	9	—	—	—	2	12	1	—	—	2	4	35	—	61
Portuguezes <i>Portugais</i>	4	3	—	—	1	2	7	6	—	3	3	1	20	2	7
Allemaes <i>Allemands</i>	—	1	—	—	—	—	—	—	—	2	1	—	3	2	—
Inglezes <i>Anglais</i>	1	—	—	—	—	—	—	—	—	—	—	—	—	—	—
Francezes <i>Français</i>	—	—	—	—	—	1	1	—	—	1	—	—	—	—	—
Africanos <i>Africains</i>	—	—	1	—	—	—	—	—	—	—	4	—	1	1	3
Austriacos <i>Autrichiens</i>	—	1	—	—	—	—	—	1	—	—	1	—	5	—	1
Outras nacionalidades <i>Autres nationalités</i>	2	—	—	1	—	—	—	—	1	—	1	—	3	3	2
Ignorada <i>Inconnue</i>	—	—	—	—	—	1	—	—	3	5	3	—	1	2	—
Somma	440	193	59	72	244	451	418	500	434	128	405	190	893	416	667

PARTE III
3.^{me} Partie

Estado de São Paulo
État de Saint Paul

(Extrahido do «Annuario Demographico» da Directoria do Serviço Sanitario)
(Extrait de «l'Annuaire Démographique» de la Direction du Service Sanitaire)

Obitos

Décès

MAPPA IV

4.^{me} Tableau

ANNO DE 1914

Année 1914

ESTADO CIVIL État civil	MUNICIPIOS Municipes														
	Jambeiro	Jardinópolis	Jatáhy	Jundiáhy	Juquery	Lagoinha	Leme	Lençóes	Limeira	Lorena	Mafra	Mineiros	Mocóca	Mogy das Cruzes	Mogy Guassú
Solteiros Célibataires	61	220	15	467	150	152	110	212	352	320	206	110	270	204	117
Casados Mariés	0	54	0	155	98	27	35	63	81	91	50	35	98	90	39
Viuvos Veufs	13	13	3	73	21	17	10	10	60	36	12	10	40	42	13
Ignorado Inconnu	1	2	—	7	12	—	—	4	1	2	4	—	—	2	3
Somma	114	298	27	702	281	196	154	329	497	447	288	191	433	398	169
NACIONALIDADES Nationalités															
Brasileiros Brésiliens	112	227	15	502	228	103	122	268	443	408	219	103	288	382	171
do Estado de S. Paulo de l'État de S. Paul	1	2	—	2	1	—	1	10	5	30	7	5	61	5	1
de outros Estados d'autres États	—	—	—	—	—	—	4	—	—	—	—	—	—	—	—
sem decl. de Estado sans decl. de l'État	—	—	—	—	—	—	—	—	—	—	—	—	—	—	—
Italianos Italiens	—	23	—	83	31	—	18	14	23	2	42	12	35	4	9
Hespanhoes Espagnols	—	11	—	8	4	—	3	4	7	—	11	8	7	1	6
Portuguezes Portugais	1	13	2	11	10	—	—	2	7	3	7	3	9	5	1
Allemaes Allemands	—	—	—	2	2	—	3	—	0	—	—	—	—	—	—
Inglezes Anglais	—	—	—	1	—	—	—	—	—	—	—	—	—	—	—
Francezes Français	—	—	—	—	—	—	—	—	—	—	—	—	—	—	—
Africanos Africains	—	1	—	—	—	—	2	—	2	—	—	—	1	—	1
Austriacos Autrichiens	—	1	—	2	3	—	1	—	—	—	1	—	2	—	—
Outras nacionalidades Autres nationalités	—	—	—	1	2	—	—	—	1	—	—	—	—	1	—
Ignorada Inconnue	—	—	—	—	—	—	1	—	—	—	1	—	—	—	—
Somma	114	298	27	702	281	196	154	329	497	447	288	191	433	398	169

PARTE III
3.^{me} Partie

Estado de São Paulo
État de Saint Paul

(Extrahido do «Annuario Demographico» da Directoria do Serviço Sanitario)
(Extrait de «l'Annuaire Démographique» de la Direction du Service Sanitaire)

Obitos

Décès

MAPPA IV

4.^{me} Tableau

ANNO DE 1914

Année 1914

ESTADO CIVIL État civil	MUNICIPIOS Municipes														
	Mogy Mirim	Monte Alto	Monte Mór	Natividade	Nazareth	Orlandia	Palmeiras	Parahybuna	Parnabyba	Patrocínio do Sapucahy	Pederneiras	Pedreira	Pennapolis	Pereiras	Piedade
Solteiros Célibataires	475	309	100	235	193	466	197	238	93	111	257	111	74	58	124
Casados Mariés	125	107	28	75	36	118	55	61	17	39	66	35	21	15	37
Viuvos Veufs	65	28	17	32	27	43	9	41	14	16	17	11	4	4	15
Ignorado Inconnu	3	1	—	—	1	3	1	—	2	1	5	—	1	—	—
Somma	668	505	145	342	257	630	262	340	129	167	345	157	100	77	176
NACIONALIDADES Nationalités															
Brasileiros Brésiliens	578	400	135	340	256	518	207	340	121	127	288	107	78	74	176
do Estado de S. Paulo de l'État de S. Paul	12	33	1	1	1	50	9	—	—	33	25	4	7	2	—
de outros Estados d'autres États	5	—	—	—	—	—	—	—	—	1	—	—	—	—	—
sem decl. de Estado sans decl. de l'État	40	32	6	1	—	31	20	—	1	—	9	21	3	1	—
Italianos Italiens	11	19	1	—	—	12	—	—	3	5	13	4	3	—	—
Hespanhoes Espagnols	6	13	—	—	—	10	3	—	2	1	4	—	5	—	—
Portuguezes Portugais	—	1	2	—	—	—	4	—	1	—	2	—	1	—	—
Allemaes Allemands	—	—	—	—	—	—	—	—	—	—	—	—	—	—	—
Inglezes Anglais	—	—	—	—	—	—	—	—	—	—	—	—	—	—	—
Francezes Français	3	—	—	—	—	4	1	—	—	—	—	2	—	—	—
Africanos Africains	1	—	—	—	—	1	—	—	—	—	—	3	—	—	—
Austriacos Autrichiens	1	4	—	—	—	1	8	—	—	—	—	14	3	—	—
Outras nacionalidades Autres nationalités	2	—	—	—	—	—	1	—	1	—	4	2	—	—	—
Ignorada Inconnue	—	—	—	—	—	—	—	—	—	—	—	—	—	—	—
Somma	668	505	145	342	257	630	262	340	129	167	345	157	100	77	176

PARTE III
3.^{me} Partie
Estado de São Paulo
État de Saint Paul

Obitos
Décès

MAPPA IV
4.^{me} Tableau
ANNO DE 1914
Année 1914

(Extrahido do «Annuario Demographico» da Directoria do Serviço Sanitario)
(Extrait de «l'Annuaire Démographique» de la Directorie du Service Sanitaire)

ESTADO CIVIL État civil	MUNICIPIOS Municipes														
	Pilar	Pindamonhangaba	Pinheiros	Piracaia	Piracicaba	Pirajú	Pirassununga	Piratininga	Pitangueiras	Porto Feliz	Porto Ferreira	Queluz	Redempção	Ribeira	Ribeirão Bonito
Solteiros	53	232	37	208	850	381	204	80	230	251	118	80	153	135	160
Célibatários	11	230	10	47	225	135	80	24	53	01	22	30	38	43	33
Casados	9	71	8	24	86	33	20	8	25	20	8	14	16	10	8
Mariés	—	—	—	—	—	—	—	—	—	—	—	—	—	—	—
Viúvos	—	2	—	2	—	3	—	—	1	3	2	5	1	—	—
Ignorado	—	—	—	—	—	—	—	—	—	—	—	—	—	—	—
Inconnu	—	—	—	—	—	—	—	—	—	—	—	—	—	—	—
Somma	73	544	55	281	967	552	313	121	318	335	150	118	208	188	207
NACIONALIDADES Nationalités															
Brasileiros	72	517	50	275	848	380	258	103	243	323	104	65	204	105	168
do Estado de S. Paulo	—	17	2	2	1	10	7	11	34	1	6	18	1	22	5
de outros Estados	—	—	—	—	—	110	—	—	1	—	1	—	—	—	—
d'autres États	—	—	—	—	—	—	—	—	—	—	—	—	—	—	—
sem decl. de Estado	—	—	—	—	—	—	—	—	—	—	—	—	—	—	—
sans decl. de l'État	—	—	—	—	—	—	—	—	—	—	—	—	—	—	—
Italianos	—	1	1	—	74	7	27	—	23	6	13	1	1	—	20
Italiens	—	—	—	—	—	—	—	—	—	—	—	—	—	—	—
Hespanhoes	—	—	—	3	22	13	5	5	2	2	11	—	—	—	0
Espanhols	—	—	—	—	—	—	—	—	—	—	—	—	—	—	—
Portuguezes	—	5	2	—	10	4	4	—	13	—	15	2	—	—	2
Portugais	—	—	—	—	—	—	—	—	—	—	—	—	—	—	—
Allemaes	1	—	—	—	6	—	7	1	—	—	—	—	—	—	—
Allemands	—	—	—	—	—	—	—	—	—	—	—	—	—	—	—
Inglezes	—	—	—	—	—	—	—	—	—	—	—	—	—	—	—
Anglais	—	—	—	—	—	—	—	—	—	—	—	—	—	—	—
Francezes	—	—	—	—	—	—	—	—	—	—	—	—	—	—	1
Français	—	—	—	—	—	—	—	—	—	—	—	—	—	—	—
Africanos	—	2	—	—	—	—	1	—	—	—	—	—	—	—	—
Africains	—	—	—	—	—	—	—	—	—	—	—	—	—	—	—
Austríacos	—	—	—	—	2	1	—	—	2	1	—	—	—	—	—
Austriaciens	—	—	—	—	—	—	—	—	—	—	—	—	—	—	—
Outras nacionalidades	—	1	—	—	4	5	4	1	—	—	—	—	—	—	2
Autres nationalités	—	—	—	—	—	—	—	—	—	—	—	—	—	—	—
Ignorada	—	1	—	1	—	3	—	—	—	—	—	—	—	—	—
Inconnue	—	—	—	—	—	—	—	—	—	—	—	—	—	—	—
Somma	73	544	55	281	967	552	313	121	318	335	150	118	208	188	207

PARTE III
3.^{me} Partie
Estado de São Paulo
État de Saint Paul

Obitos
Décès

MAPPA IV
4.^{me} Tableau
ANNO DE 1914
Année 1914

(Extrahido do «Annuario Demographico» da Directoria do Serviço Sanitario)
(Extrait de «l'Annuaire Démographique» de la Directorie du Service Sanitaire)

ESTADO CIVIL État civil	MUNICIPIOS Municipes														
	Ribeirão Branco	Rio Bonito	Rio Claro	Rio das Pedras	Rio Preto	Sallesopolis	Salto de Ytú	Santa Barbara	Santa Barbara do Rio Pardo	Santa Branca	Santa Cruz da Conceição	Santa Cruz do Rio Pardo	Santa Izabel	Santa Rita do Passa-Quatro	Santa Rosa
Solteiros	28	119	559	150	415	86	88	132	57	136	78	545	150	210	153
Célibatários	13	40	165	33	138	29	29	30	11	37	24	144	32	72	39
Casados	3	13	69	13	40	10	14	18	11	22	11	45	12	33	10
Mariés	—	—	—	—	—	—	—	—	—	—	—	—	—	—	—
Viúvos	—	1	1	—	5	—	2	1	—	—	2	1	3	—	1
Ignorado	—	—	—	—	—	—	—	—	—	—	—	—	—	—	—
Inconnu	—	—	—	—	—	—	—	—	—	—	—	—	—	—	—
Somma	44	173	794	205	598	125	133	176	79	195	115	735	206	321	209
NACIONALIDADES Nationalités															
Brasileiros	43	100	650	138	406	125	106	101	75	189	98	613	204	218	170
do Estado de S. Paulo	1	8	23	2	60	—	—	2	3	4	2	53	—	9	14
de outros Estados	—	—	—	—	—	—	—	—	—	—	—	—	—	6	—
d'autres États	—	—	—	—	—	—	—	—	—	—	—	—	—	—	—
sem decl. de Estado	—	—	—	—	—	—	—	—	—	—	—	—	—	—	—
sans decl. de l'État	—	—	—	—	—	—	—	—	—	—	—	—	—	—	—
Italianos	—	2	67	23	17	—	24	9	—	1	8	15	—	52	13
Italiens	—	—	—	—	—	—	—	—	—	—	—	—	—	—	—
Hespanhoes	—	1	16	8	8	—	2	—	—	—	—	13	1	28	11
Espanhols	—	—	—	—	—	—	—	—	—	—	—	—	—	—	—
Portuguezes	—	1	18	1	4	—	1	2	—	—	2	7	—	4	—
Portugais	—	—	—	—	—	—	—	—	—	—	—	—	—	—	—
Allemaes	—	—	11	—	—	—	—	—	—	—	—	—	1	—	1
Allemands	—	—	—	—	—	—	—	—	—	—	—	—	—	—	—
Inglezes	—	—	—	—	—	—	—	—	—	—	—	—	—	—	—
Anglais	—	—	—	—	—	—	—	—	—	—	—	—	—	—	—
Francezes	—	—	—	—	—	—	—	—	—	—	—	—	—	—	—
Français	—	—	—	—	—	—	—	—	—	—	—	—	—	—	—
Africanos	—	—	1	1	—	—	—	—	—	—	—	—	—	1	—
Africains	—	—	—	—	—	—	—	—	—	—	—	—	—	—	—
Austríacos	—	—	4	2	—	—	—	—	—	—	—	—	—	—	1
Austriaciens	—	—	—	—	—	—	—	—	—	—	—	—	—	—	—
Outras nacionalidades	—	1	4	—	2	—	—	—	—	—	—	1	2	—	3
Autres nationalités	—	—	—	—	—	—	—	—	—	—	—	—	—	—	—
Ignorada	—	—	—	—	2	—	—	2	—	—	—	8	1	—	—
Inconnue	—	—	—	—	—	—	—	—	—	—	—	—	—	—	—
Somma	44	173	794	205	598	125	133	176	79	195	115	735	206	321	209

PARTE III
3.^{me} Partie

Estado de São Paulo
État de Saint Paul

Obitos
Décès

MAPPA IV
4.^{me} Tableau
ANNO DE 1914
Année 1914

(Extrahido do «Anuario Demographico» da Directoria do Serviço Sanitario)
(Extrait de «l'Annuaire Démographique» de la Direction du Service Sanitaire)

ESTADO CIVIL État civil	MUNICIPIOS Municipes														
	Santo Amaro	Santo Antonio da Alegria	Santo Antonio da Boa Vista	São Bento do Sapucaby	São Bernardo	São Carlos	São João da Boa Vista	São João da Bocaina	São João de Itatinga	São José do Barreiro	São José do Rio Pardo	São José dos Campos	São Luiz do Parahytinga	São Manoel	São Miguel Archanjo
Solteiros Célibataires	143	100	87	202	242	570	607	102	123	80	530	397	245	474	31
Casados Mariés	35	35	27	83	61	204	100	30	32	28	183	102	90	151	20
Viuvos Veufs	23	11	13	33	23	62	78	21	15	15	8	48	54	30	41
Ignorado Inconnu	—	1	4	2	1	6	—	—	—	2	4	4	8	—	4
Somma	201	150	131	412	327	842	965	252	170	84	731	551	398	655	96
NACIONALIDADES Nationalités															
Brasileiros Bresiliens	193	114	123	338	271	582	831	198	142	65	530	527	104	510	60
do Estado de S. Paulo de l'État de S. Paul	—	—	—	—	—	—	—	—	—	—	—	—	—	—	—
de outros Estados d'autres États	1	20	5	70	2	20	41	2	—	3	68	17	—	—	—
sem decl. de Estado sans decl. de l'État	—	—	—	1	—	—	—	—	—	—	1	—	2	20	—
Italianos Italiens	2	2	—	2	30	116	38	27	7	—	70	4	—	60	—
Hespanhoes Espagnols	1	—	—	—	1	73	33	12	16	—	20	1	—	23	—
Portuguezes Portugais	3	—	—	1	0	28	0	2	2	2	12	2	1	2	—
Allemaes Allemands	—	—	—	—	1	3	8	—	—	7	3	—	—	—	—
Inglezes Anglais	—	—	—	—	1	—	—	—	—	—	—	—	—	—	—
Francezes Français	—	—	—	—	—	2	—	—	—	—	—	—	1	—	—
Africanos Africains	—	—	—	—	—	2	1	—	—	1	4	—	—	—	—
Austracos Autrichiens	—	—	—	—	1	2	1	1	2	—	—	—	—	1	—
Outras nacionalidades Autres nationalités	—	—	1	—	5	4	3	10	1	—	5	—	—	20	—
Ignorada Inconnue	1	5	2	—	—	1	—	—	—	6	—	—	—	4	—
Somma	201	150	131	412	327	842	965	252	170	84	731	551	398	655	96

PARTE III
3.^{me} Partie

Estado de São Paulo
État de Saint Paul

Obitos
Décès

MAPPA IV
4.^{me} Tableau
ANNO DE 1914
Année 1914

(Extrahido do «Anuario Demographico» da Directoria do Serviço Sanitario)
(Extrait de «l'Annuaire Démographique» de la Direction du Service Sanitaire)

ESTADO CIVIL État civil	MUNICIPIOS Municipes														
	São Pedro	São Pedro do Turvo	São Roque	São Sebastião	São Simão	São Vicente	Sarapuby	Serra Negra	Sertãozinho	Silveras	Socorro	Sorocaba	Taubaté	Taquaritinga	Tatubá
Solteiros Célibataires	188	100	105	104	302	88	32	317	519	67	318	463	123	331	432
Casados Mariés	47	25	61	24	113	16	15	80	118	26	85	120	45	91	102
Viuvos Veufs	6	17	23	18	31	8	10	27	37	10	20	79	11	31	40
Ignorado Inconnu	—	1	2	—	3	—	—	—	5	—	—	3	3	3	1
Somma	241	143	281	146	452	112	57	424	609	112	423	674	182	459	584
NACIONALIDADES Nationalités															
Brasileiros Bresiliens	210	131	250	115	203	100	57	367	407	111	400	611	131	342	571
do Estado de S. Paulo de l'État de S. Paul	—	—	—	—	—	—	—	—	—	—	—	—	—	—	—
de outros Estados d'autres États	—	12	5	—	28	1	—	0	44	—	3	7	23	20	5
sem decl. de Estado sans decl. de l'État	—	—	—	—	1	—	—	—	2	—	—	3	—	—	—
Italianos Italiens	14	—	43	—	50	1	—	25	58	—	18	20	15	61	3
Hespanhoes Espagnols	7	—	2	—	45	1	—	8	26	—	—	13	4	19	1
Portuguezes Portugais	—	—	4	—	27	7	—	12	14	1	1	7	2	10	2
Allemaes Allemands	1	—	1	—	—	1	—	—	1	—	—	—	1	2	2
Inglezes Anglais	—	—	1	—	—	1	—	—	—	—	—	—	—	—	—
Francezes Français	—	—	1	—	—	—	—	—	—	—	—	—	—	—	—
Africanos Africains	—	—	1	—	1	—	—	—	—	—	1	—	—	—	—
Austracos Autrichiens	—	—	1	—	1	—	—	3	3	—	—	1	1	1	—
Outras nacionalidades Autres nationalités	—	—	—	—	1	—	—	—	54	—	—	2	—	1	—
Ignorada Inconnue	—	—	2	1	2	—	—	—	—	—	—	—	2	2	—
Somma	241	143	281	146	452	112	57	424	609	112	423	674	182	459	584

PARTE III
3.me Partie

Estado de São Paulo
État de Saint Paul

(Extrahido do «Anuario Demographico» da Directoria do Serviço Sanitario)
(Extrait de «l'Annuaire Démographique» de la Direction du Service Sanitaire)

Obitos

Décès

MAPPA IV

4.me Tableau

ANNO DE 1914

Année 1914

ESTADO CIVIL État civil	MUNICIPIOS Municipes									
	Taubaté	Tieté	Tremembé	Ubatuba	Una	Villa Vicieira do Piquete	Villa Bella	Xiririca	Yporanga	Ytú
Solteiros Célibataires	500	507	101	115	154	60	80	154	53	316
Casados	100	142	30	57	47	26	30	55	17	108
Mariés	83	73	8	20	12	12	10	23	9	40
Viuvos	18	3	1	1	1	1	1	1	1	1
Ignorado										
Inconnu										
Somma	755	725	149	223	224	108	120	332	80	473
NACIONALIDADES Nationalités	MUNICIPIOS Municipes									
do Estado de S. Paulo de l'État de S. Paul	714	661	142	218	223	89	120	278	77	412
de outros Estados d'autres États	12	4	3	2	1	18	1	1	3	6
sem decl. de Estado sans decl. de l'État	1	1	1	1	1	1	1	1	1	1
Brasileiros Brésiliens	0	43	1	1	1	1	1	1	1	23
Italianos Italiens	1	6	1	1	1	1	1	1	1	20
Hespanhoes Espagnols	12	5	3	3	1	1	1	1	1	2
Portuguezes Portugais	3	1	1	1	1	1	1	1	1	1
Allemaes Allemands	1	1	1	1	1	1	1	1	1	1
Inglezes Anglais	3	1	1	1	1	1	1	1	1	1
Francezes Français	4	2	1	1	1	1	1	1	1	1
Africanos Africains	1	1	1	1	1	1	1	1	1	1
Austriacos Autrichiens	2	1	1	1	1	1	1	1	1	1
Outras nacionalidades Autres nationalités	5	1	1	1	1	1	1	1	1	1
Ignorada Inconnue										
Somma	765	725	149	223	224	108	120	332	80	473

PARTE III
3.me Partie

Estado de São Paulo
État de Saint Paul

(Extrahido do «Anuario Demographico» da Directoria do Serviço Sanitario)
(Extrait de «l'Annuaire Démographique» de la Direction du Service Sanitaire)

Obitos por molestias

Décès par maladies

MAPPA V

5.me Tableau

ANNO DE 1914

Année 1914

MUNICIPIOS Municipes	CAUSAS DE MORTE Causes de décès													
	Molestias gerais Maladies générales	Molestias do sistema nervoso e dos orgaos dos sentidos Maladies du système nerveux et des organes des sens	Molestias do aparelho circulatório Maladies de l'appareil circulatoire	Molestias do aparelho respiratório Maladies de l'appareil respiratoire	Molestias do aparelho digestivo Maladies de l'appareil digestif	Molestias do aparelho genito-urinario e seus anexos Maladies de l'appareil genito-urinaire et ses annexes	Estado puerperal État puerpéral	Molestias da pelle e do tecido celular Maladies de la peau et du tissu cellulaire	Molestias dos orgaos da locomocão Maladies des organes de la locomotion	Vícios de conformação Vices de conformation	Primeira idade Première âge	Velhice Vieillesse	Affecções produzidas por causas externas Affections produites par des causes extérieures	Molestias não definidas Maladies non définies
1 Agudos	21	8	10	20	44	8	2	1	1	12	1	1	11	138
2 Amparo	21	37	45	115	12	12	1	1	1	10	1	1	11	708
3 Angatuba	62	8	35	10	1	4	1	1	1	7	1	1	22	261
4 Anhemby	14	2	2	4	14	1	1	1	1	4	1	1	32	77
5 Annapolis	14	2	2	4	14	1	1	1	1	4	1	1	32	102
6 Apiahy	26	6	6	7	128	1	1	1	1	8	1	1	30	86
7 Araçariquama	26	6	6	7	128	1	1	1	1	8	1	1	30	341
8 Araraquara	75	21	33	80	128	5	2	2	1	23	1	2	10	411
9 Araras	12	11	15	43	1	1	1	1	1	1	1	1	1	127
10 Arésis	1	1	1	1	1	1	1	1	1	1	1	1	1	177
11 Atibaia	57	6	52	52	158	1	1	1	1	2	1	1	17	477
12 Avaré	73	16	23	37	80	4	1	1	1	1	1	1	11	328
13 Bananal	6	6	4	4	1	1	1	1	1	1	1	1	1	138
14 Barily	56	12	17	34	102	1	1	1	1	3	1	1	12	357
15 Barra Bonita	33	3	5	25	55	2	2	2	2	17	1	1	7	170
16 Barroto	83	18	21	42	80	4	4	4	4	33	1	1	12	381
17 Batatas	60	19	37	49	75	9	5	5	5	7	1	1	21	344
18 Baurú	67	13	21	55	98	9	4	4	4	7	1	1	19	542
19 Bebedouro	100	27	38	38	128	14	6	6	6	25	7	7	6	250
20 Bic de Pedra	59	9	27	34	87	2	2	2	2	16	1	1	12	185
21 Boa Esperança	34	2	1	13	20	1	1	1	1	13	1	1	1	137
22 Bocalma	13	8	8	9	6	1	1	1	1	1	1	1	1	60
23 Bom Sucesso	1	1	1	1	70	11	4	4	4	1	1	1	13	570
24 Botucatu	50	26	33	37	70	11	4	4	4	56	1	1	27	902
25 Bragança	151	34	48	144	200	10	13	13	13	24	3	3	20	150
26 Brodowski	13	3	9	21	44	4	4	4	4	3	1	1	3	109
27 Brotas	12	6	5	5	4	1	1	1	1	1	1	1	1	111
28 Buquira	2	1	1	1	1	1	1	1	1	1	1	1	1	96
29 Cabreúva	1	1	1	1	1	1	1	1	1	5	1	1	5	367
30 Caçapava	21	9	18	3	13	3	1	1	1	9	1	1	7	285
31 Caconde	15	1	22	21	35	1	2	2	2	8	1	1	7	281
32 Cajuru	47	10	31	27	53	8	4	4	4	13	3	3	8	105
33 Campo Largo de Sorocaba	1	1	1	1	1	1	1	1	1	1	1	1	1	211
34 Campos Novos do Paranapanema	2	1	1	1	7	1	1	1	1	3	1	1	1	91
35 Cananéa	24	1	1	8	1	1	1	1	1	10	1	1	1	285
36 Capão Bonito do Paranapanema	1	1	1	1	1	1	1	1	1	12	1	1	1	370
37 Capivary	52	7	21	33	67	18	1	1	1	8	1	1	1	116
38 Caraguatuba	17	4	2	2	4	5	2	2	2	4	1	1	9	260
39 Casa Branca	26	11	18	8	19	5	2	2	2	4	1	1	1	198
40 Conceição de Monte Alegre	22	10	1	3	21	1	3	3	3	1	1	1	3	171
41 Cotia	1	1	1	1	1	1	1	1	1	1	1	1	1	516
42 Cravinhos	97	18	47	65	163	0	4	4	4	18	2	2	2	221
43 Cruzeiro	15	8	10	12	40	1	2	2	2	5	1	1	5	388
44 Cunha	2	2	4	5	5	1	1	1	1	2	1	1	2	228
45 Curralinho	5	1	3	3	12	1	1	1	1	10	1	1	1	387
46 Descalvado	71	18	39	58	98	5	7	7	7	4	6	6	101	297
47 Dois Corregos	47	10	30	38	46	5	3	3	3	10	4	4	1	184
48 Dourado	27	4	5	10	89	1	3	3	3	49	7	7	11	551
49 Espirito Santo do Pinhal	89	41	61	71	182	11	3	3	3	8	1	1	8	67
50 Espirito Santo do Turvo	2	1	1	1	3	1	1	1	1	1	1	1	1	210
51 Fartura	1	1	1	1	1	1	1	1	1	1	1	1	1	288
52 Faxina	16	5	7	2	7	4	3	3	3	1	1	1	10	658
53 Franca	78	24	44	55	104	8	5	5	5	18	1	1	8	129
54 Guararema	1	1	1	1	1	1	1	1	1	2	1	1	1	885
55 Guaratinguetá	110	17	38	36	78	14	4	4	4	2	4	4	12	135
56 Guarachy	1	1	1	1	1	1	1	1	1	1	1	1	1	111
57 Guarulhos	1	1	1	1	1	1	1	1	1	2	1	1	2	302
58 Ibitinga	15	2	4	10	11	4	7	7	7	41	1	1	20	427
59 Igarapava	70	9	21	53	48	1	4	4	4	3	1	1	3	98
60 Igaratá	1	1	1	1	1	1	1	1	1	1	1	1	1	98
61 Iguape	5	2	1	12	3	1	3	3	3	13	1	1	13	440

PARTE III
3.^{me} Partie
Estado de São Paulo
État de Saint Paul

Obitos

Décès

MAPPA VI
6.^{me} Tableau
ANNO DE 1914
Année 1914

(Extrahido do «Anuario Demographico» da Directoria do Serviço Sanitario)
(Extrait de «l'Annuaire Démographique» de la Directorie du Service Sanitaire)

EDADES Âges	MUNICIPIOS Municipes			
	Capital	Campinas	Ribeirão Preto	Santos
De 0 a 2 annos <i>De 0 à 2 ans</i>	3.897	842	541	734
De 2 a 5 annos <i>De 2 à 5 ans</i>	587	99	67	132
De 5 a 10 annos <i>De 5 à 10 ans</i>	237	41	45	38
De 10 a 20 annos <i>De 10 à 20 ans</i>	559	103	68	73
De 20 a 50 annos <i>De 20 à 50 ans</i>	2.012	387	290	443
Maiores de 50 annos <i>Au-dessus de 50 ans</i>	1.191	399	188	179
Edade ignorada <i>Âge inconnu</i>	8	6	—	4
<i>Somma</i>	8.491	1.877	1.199	1.603
Sexos <i>Sexes</i>				
Masculino <i>Masculin</i>	4.657	970	705	933
Feminino <i>Féminin</i>	3.834	907	494	670
<i>Somma</i>	8.491	1.877	1.199	1.603
Estado civil <i>État civil</i>				
Solteiros <i>Célibataires</i>	6.016	1.257	791	1.208
Casados <i>Mariés</i>	1.821	399	311	289
Viuvos <i>Veufs</i>	615	209	91	97
Ignorado <i>Inconnu</i>	39	12	6	9
<i>Somma</i>	8.491	1.877	1.199	1.603
Nacionalidade <i>Nationalité</i>				
Brasileiros <i>Brésiliens</i>	6.146	1.552	863	1.227
Extrangeiros <i>Étrangers</i>	2.331	318	334	371
Ignorada <i>Inconnue</i>	14	7	2	5
<i>Somma</i>	8.491	1.877	1.199	1.603

PARTE III
3.^{me} Partie
Estado de São Paulo
État de Saint Paul

Obitos por molestias

Décès par maladies

MAPPA VII
7.^{me} Tableau
ANNO DE 1914
Année 1914

(Extrahido do «Anuario Demographico» da Directoria do Serviço Sanitario)
(Extrait de «l'Annuaire Démographique» de la Directorie du Service Sanitaire)

Número de ordem N ^o ordre	CAUSAS DE MORTE <i>Causes de décès</i>	MUNICIPIOS Municipes			
		Capital	Campinas	Ribeirão Preto	Santos
1	Molestias geraes <i>Maladies générales</i>	1.716	368	314	353
2	Molestias do systema nervoso e dos orgãos dos sentidos <i>Maladies du système nerveux et des organes des sens</i>	557	152	61	119
3	Molestias do aparelho circulatorio <i>Maladies de l'appareil circulatoire</i>	811	174	97	141
4	Molestias do aparelho respiratorio <i>Maladies de l'appareil respiratoire</i>	1.226	215	169	221
5	Molestias do aparelho digestivo <i>Maladies de l'appareil digestif</i>	2.724	425	279	491
6	Molestias do aparelho genito-urinario e seus annexos <i>Maladies de l'appareil genito-urinaire et ses annexes</i>	302	86	41	48
7	Estado puerperal <i>État puerperal</i>	68	21	11	8
8	Molestias da pelle e do tecido cellular <i>Maladies de la peau et du tissu cellulaire</i>	30	2	3	7
9	Molestias dos orgãos da locomoção <i>Maladies des organes de la locomotion</i>	8	1	—	—
10	Vicios de conformação <i>Vices de conformation</i>	8	1	3	2
11	Primeira idade <i>Premier âge</i>	541	81	75	89
12	Velhice <i>Vielliesse</i>	49	36	6	8
13	Affecções produzidas por causas exteriores <i>Affections produites par des causes extérieures</i>	307	37	38	78
14	Molestias não definidas <i>Maladies non définies</i>	144	268	102	38
	<i>Somma</i>	8.491	1.877	1.199	1.603

PARTE III
3.^{me} Partie

Estado de São Paulo
État de Saint Paul

Nascimentos, Casamentos e Óbitos

Naissances, Mariages et Décès

MAPPA VIII

8.^{me} Tableau

ANNO DE 1914

Année 1914

(Extrahido do «Anuario Demographico» da Directoria do Serviço Sanitario
(Extrait de «l'Annuaire Démographique» de la Direction du Service Sanitaire)

Numero de ordem Número d'ordre	MUNICIPIOS Municipes	Nascimentos Naissances	Casamentos Mariages	Óbitos Décès	Nascidos mor- tos Mort-nés
1	Capital	17.013	3.501	8.491	1.099
2	Agudos	363	72	138	11
3	Amparo	1.671	232	798	108
4	Angatuba	425	93	261	26
5	Anhemby	128	56	79	5
6	Annapolis	278	45	77	7
7	Apiahy	354	39	102	9
8	Araçariguama	127	19	86	7
9	Araraquara	1.742	293	743	77
10	Araras	821	182	411	42
11	Arêas	176	34	127	14
12	Atibaia	1.065	145	477	59
13	Avaré	875	113	578	26
14	Bananal	304	52	174	10
15	Bariry	719	123	357	12
16	Barra Bonita	328	51	170	13
17	Barretos	1.818	308	847	42
18	Batataes	1.173	176	361	54
19	Bauri	1.010	192	642	41
20	Bebedouro	1.412	244	542	47
21	Bica de Pedra	521	63	250	31
22	Boa Esperança	322	44	185	10
23	Bocaina	136	29	137	16
24	Bom Successo	143	22	90	5
25	Botucatu	1.273	192	570	55
26	Bragança	1.771	288	902	108
27	Brodowski	453	65	150	15
28	Brotas	688	106	242	26
29	Buquira	156	43	111	8
30	Cabreua	207	36	96	1
31	Caçapava	484	48	367	27
32	Caconde	633	126	265	38
33	Cajuri	628	121	281	24
34	Campinas	4.159	566	1.877	264
35	Campo Largo de Sorocaba	1.237	49	105	4
36	Campos Novos do Paranapanema	324	102	244	17
37	Canauêa	126	26	91	2
38	Capão Bonito do Paranapanema	392	45	265	6
39	Capiary	860	113	379	41
40	Caraguatatuba	94	15	116	4
41	Casa Branca	617	144	363	17
42	Conceição de Monte Alegre	287	64	198	16
43	Cotia	323	63	171	24
44	Cravinhos	1.108	170	516	63
45	Cruseiro	253	76	221	15
46	Cunha	642	82	407	43
47	Currulinho	397	74	228	39
48	Descalvado	917	142	367	30
49	Dous Corregos	717	94	297	31
50	Dourado	438	68	184	9
51	Espirito Santo do Pinhal	1.131	208	551	68

PARTE III
3.^{me} Partie

Estado de São Paulo
État de Saint Paul

Nascimentos, Casamentos e Óbitos

Naissances, Mariages et Décès

MAPPA VIII

8.^{me} Tableau

ANNO DE 1914

Année 1914

(Extrahido do «Anuario Demographico» da Directoria do Serviço Sanitario
(Extrait de «l'Annuaire Démographique» de la Direction du Service Sanitaire)

Numero de ordem Número d'ordre	MUNICIPIOS Municipes	Nascimentos Naissances	Casamentos Mariages	Óbitos Décès	Nascidos mor- tos Mort-nés
52	Espirito Santo do Turvo	153	51	97	13
53	Fartura	228	94	219	5
54	Faxina	371	100	238	27
55	Franca	1.263	297	658	46
56	Guararema	209	40	129	14
57	Guaratinguetá	984	178	885	68
58	Guarehy	213	56	135	16
59	Guarulhos	186	26	111	10
60	Ibitinga	592	92	302	15
61	Igarapava	1.010	177	427	27
62	Igaratá	167	33	96	14
63	Iguape	882	159	440	42
64	Indaiatuba	476	76	193	22
65	Itaberá	106	28	59	2
66	Itanhaen	91	18	72	8
67	Itapeçirica	443	76	244	16
68	Itapetininga	712	130	451	11
69	Itapira	1.035	141	418	52
70	Itapopolis	900	253	500	50
71	Itaporanga	420	108	434	45
72	Itararé	188	70	128	15
73	Itatiba	878	150	405	41
74	Ituverava	390	87	190	22
75	Jaboticabal	2.442	433	893	76
76	Jacarehy	379	101	416	52
77	Jahú	1.650	245	667	39
78	Jambeiro	222	27	114	8
79	Jardinopolis	783	123	298	27
80	Jatahy	59	9	27	1
81	Jundiahy	1.544	204	702	72
82	Juquery	302	43	281	10
83	Lagoinha	267	26	196	16
84	Leme	509	101	154	17
85	Lençóes	543	119	319	25
86	Limeira	1.106	225	497	53
87	Lorena	422	73	449	37
88	Mattão	1.005	175	288	32
89	Mineiros	431	59	191	18
90	Mocóca	757	128	403	26
91	Mogy das Cruzes	911	168	398	43
92	Mogy Guassú	312	80	169	22
93	Mogy Mirim	1.461	240	668	81
94	Monte Alto	1.500	240	505	48
95	Monte Mór	355	38	145	18
96	Natividade	433	82	342	26
97	Nazareth	412	38	257	19
98	Orlandia	1.555	281	630	49
99	Palmeiras	684	119	262	30
100	Parahybuna	622	148	340	38
101	Parnahyba	250	23	129	10
102	Patrocínio do Sapucahy	281	103	167	16

PARTE III
3.^{me} Partie

Estado de São Paulo
État de Saint Paul

Nascimentos, Casamentos e Óbitos
Naissances, Mariages et Décès

(Extrahido do «Annuario Demographico» da Directoria do Serviço Sanitario)
(Extrait de «l'Annuaire Démographique» de la Direction du Service Sanitaire)

MAPPA VIII

8.^{me} Tableau

ANNO DE 1914

Année 1914

Numero de ordem Número d'ordre	MUNICIPIOS Municipes	Nascimentos Naissances	Casamentos Mariages	Óbitos Décès	Nascidos mor- tos Mort-nés
103	Pederneiras	734	107	345	19
104	Pedreira	448	71	157	17
105	Pennapolis	300	43	100	13
106	Pereiras	158	27	77	5
107	Piedade	272	64	176	4
108	Pilar	96	45	73	1
109	Pindamonhangaba	677	55	544	59
110	Pinheiros	125	19	55	10
111	Piracaia	496	54	281	28
112	Piracicaba	1.777	344	967	140
113	Pirajuby	705	178	552	27
114	Pirassununga	646	122	313	22
115	Piratininga	194	41	121	5
116	Pitangueiras	731	107	318	29
117	Porto Feliz	552	60	335	22
118	Porto Ferreira	294	41	150	8
119	Queluz	152	29	118	10
120	Redempção	262	24	208	15
121	Ribeira	292	21	188	5
122	Ribeirão Bonito	498	85	207	10
123	Ribeirão Branco	95	44	44	4
124	Ribeirão Preto	2.756	344	1.199	95
125	Rio Bonito	240	53	173	11
126	Rio Claro	1.678	303	794	60
127	Rio das Pedras	473	87	205	17
128	Rio Preto	1.056	364	598	55
129	Sallesopolis	289	75	125	13
130	Salto de Ytú	272	43	133	11
131	Santa Barbara	333	52	176	17
132	Santa Barbara do Rio Pardo	123	18	79	7
133	Santa Branca	226	39	195	11
134	Santa Cruz da Conceição	228	35	115	7
135	Santa Cruz do Rio Pardo	1.066	164	735	49
136	Santa Izabel	290	80	206	21
137	Santa Rita do Passa Quatro	861	164	321	42
138	Santa Rosa	396	90	209	20
139	Santo Amaro	447	66	201	25
140	Santo Antonio d'Alegria	173	37	150	13
141	Santo Antonio da Boa Vista	224	41	131	11
142	Santos	3.033	496	1.603	208
143	São Bento do Sapucahy	562	70	412	20
144	São Bernardo	843	128	327	41
145	São Carlos	2.038	306	842	75
146	São João da Boa Vista	1.729	376	965	94
147	São João da Bocaina	652	107	252	24
148	São João de Itatinga	406	67	170	16
149	São José do Barreiro	110	29	84	13
150	São José do Rio Pardo	1.598	254	731	45
151	São José dos Campos	826	115	551	50
152	São Luiz Parahytinga	519	75	398	7
153	São Manoel	1.336	211	655	32

PARTE III
3.^{me} Partie

Estado de São Paulo
État de Saint Paul

Nascimentos, Casamentos e Óbitos
Naissances, Mariages et Décès

(Extrahido do «Annuario Demographico» da Directoria do Serviço Sanitario)
(Extrait de «l'Annuaire Démographique» de la Direction du Service Sanitaire)

MAPPA VIII

8.^{me} Tableau

ANNO DE 1914

Année 1914

Numero de ordem Número d'ordre	MUNICIPIOS Municipes	Nascimentos Naissances	Casamentos Mariages	Óbitos Décès	Nascidos mor- tos Mort-nés
154	São Miguel Archanjo	76	47	96	8
155	São Pedro	471	71	241	22
156	São Pedro do Turvo	139	31	143	10
157	São Roque	553	95	281	47
158	São Sebastião	187	35	146	14
159	São Simão	1.043	132	452	45
160	São Vicente	190	53	112	15
161	Sarapuby	75	16	57	7
162	Serra Negra	1.009	134	424	36
163	Sertãozinho	1.327	166	609	60
164	Silveiras	295	59	112	10
165	Socorro	1.011	172	423	17
166	Sorocaba	1.254	224	674	70
167	Tambahú	366	84	182	5
168	Taquaritinga	1.365	256	459	45
169	Tatuby	956	179	584	41
170	Taubaté	887	113	765	33
171	Tieté	1.431	209	725	68
172	Tremembé	149	22	149	11
173	Ubatuba	209	40	223	39
174	Una	381	59	224	15
175	Villa Vieira do Piquete	154	24	108	9
176	Villa Bella	267	31	120	8
177	Xiririca	420	59	332	12
178	Yporanga	188	13	80	7
179	Ytú	769	89	473	53
TOTAL		135.748	23.656	68.693	6.577

NASCIMENTOS, CASAMENTOS E OBITOS

Naissances, mariages et décès

MUNICIPIO DA CAPITAL

Municipe de la Capitale

(Extrahido do «Anuario Demographico» da Directoria do Serviço Sanitario)
(Extrait de «l'Annuaire Démographique de la Direction du Service Sanitaire)

PARTE III
3.^{me} Partie
Município da Capital
Municipe de la Capitale

Nascimentos
Naissances

MAPPA I
1.^{er} Tableau
ANNO DE 1914
Année 1914

(Extrahido do «Anuario Demographico» da Directoria do Serviço Sanitario)
(*Extrait de «l'Annuaire Démographique» de la Directorie du Service Sanitaire*)

DISTRICTOS DE PAZ <i>Districts de Justice de Paix</i>	Sexo masculino <i>Sexe masculin</i>	Sexo feminino <i>Sexe féminin</i>	Filhos legítimos <i>Enfants légitimes</i>	Filhos ilegítimos <i>Enfants illégitimes</i>	Relação % dos ilegítimos para com os legítimos <i>Rapport des illégitimes sur les légitimes</i>	Filhos de paes brasileiros <i>Enfants de pères brésiliens</i>	Filhos de paes estrangeiros <i>Enfants de pères étrangers</i>	TOTAL
Sé	146	128	257	17	—	44	230	274
Liberdade	456	461	851	66	—	322	595	917
Consolação.	719	601	1.214	106	—	704	616	1.320
Bella Vista	801	786	1.326	261	—	487	1.100	1.587
Santa Ephigenia	465	460	865	60	—	349	576	925
Bom Retiro	554	511	1.030	35	—	240	825	1.065
Santa Cecilia.	739	656	1.347	48	—	551	844	1.395
Braz.	1.068	1.036	2.033	71	—	352	1.752	2.104
Moóca	1.222	1.145	2.304	63	—	392	1.975	2.367
Belemzinho	925	814	1.660	79	—	335	1.404	1.739
Sant'Anna.	331	336	642	25	—	232	435	667
Villa Marianna	342	373	631	34	—	313	402	715
Cambucy	374	360	720	14	—	129	605	734
Lapa.	283	277	549	11	—	148	412	560
Penha de França	99	90	175	14	—	98	91	189
São Miguel	51	52	94	9	—	75	28	103
Nossa Senhora do O'	83	88	155	16	—	103	68	171
Butantan	97	84	174	7	—	65	116	181
<i>Somma</i>	8.755	8.258	16.077	936	5,8	4.939	12.074	
TOTAL.	17.013		17.013			17.013	17.013	

Média diaria 46,6.

PARTE III
3.^{me} Partie
Município da Capital
Municipe de la Capitale

Casa
Ma

(Extrabido do «Anuario Demographico»
(Extrait de «l'Annuaire Démographique»

DISTRICTOS DE PAZ <i>Districts de Justice de Paix</i>	Edades dos conjuges <i>Âges des conjoints</i>												SOMMA
	Menores de 20 annos <i>At-dessous de 20 ans</i>		De 20 a 25 annos <i>De 20 à 25 ans</i>		De 25 a 30 annos <i>De 25 à 30 ans</i>		De 30 a 35 annos <i>De 30 à 35 ans</i>		De 35 a 40 annos <i>De 35 à 40 ans</i>		Maiores de 40 annos <i>At-dessus de 40 ans</i>		
	M.	F.	M.	F.	M.	F.	M.	F.	M.	F.	M.	F.	
Sé	6	63	117	139	73	16	20	12	14	4	7	3	237
Liberdade	8	78	119	98	35	10	18	6	10	4	11	5	201
Consolação	12	75	122	125	62	37	37	12	15	4	12	7	260
Bella Vista	17	83	104	99	61	22	17	10	14	4	11	6	224
Santa Ephigenia	3	65	103	100	49	21	22	8	10	6	15	2	202
Bom Retiro	10	90	130	79	26	10	15	9	5	3	13	8	199
Santa Cecilia	10	100	163	146	66	31	28	6	11	1	12	6	290
Braz	28	217	313	228	99	33	38	13	15	3	10	9	503
Moóca	23	205	324	248	94	28	37	12	11	10	25	11	514
Belemzinho	8	93	154	125	61	17	16	8	11	5	12	9	262
Sant'Anna	4	43	48	27	19	7	4	1	3	—	2	2	80
Villa Marianna	10	68	103	75	25	10	13	3	5	1	4	3	153
Cambucy	6	55	99	76	23	10	10	6	4	2	11	4	160
Lapa	6	49	55	26	18	4	3	4	1	2	4	2	87
Penha de França	3	22	26	18	13	7	4	1	1	—	4	3	51
São Miguel	—	9	8	4	3	—	2	—	—	—	—	—	13
Nossa Senhora do O'	1	13	16	10	4	1	—	1	1	—	5	2	27
Butantan	1	15	25	15	2	3	3	2	4	2	3	1	38
<i>Somma</i>	156	1.348	2.029	1.938	733	267	287	114	135	51	161	81	
TOTAL	1.504		3.667		1.000		401		183		244		3.501

mentos
riages

da Directoria do Serviço Sanitario)
de la Directorie du Service Sanitaire)

MAPPA II
2.^{me} Tableau
ANNO DE 1914
Année 1914

Estado civil anterior <i>État civil antérieur</i>					Nacionalidades <i>Nationalités</i>				TOTAL
Solteiros com solteiras <i>Entre célibataires</i>	Viuvos com viúvas <i>Veufs avec veuves</i>	Solteiros com viúvas <i>Hommes célibataires avec veuves</i>	Viuvos com solteiras <i>Veufs avec femmes célibataires</i>	SOMMA	Brasileiros com brasileiras <i>Braésiliens avec brésiliennes</i>	Extrangeiros com extrangeiras <i>Etrangers avec étrangères</i>	Brasileiros com extrangeiras <i>Braésiliens avec étrangères</i>	Extrangeiros com brasileiras <i>Etrangers avec brésiliennes</i>	
216	3	6	12	237	76	104	17	40	237
181	1	10	9	201	88	59	10	44	201
237	5	7	11	250	83	119	20	38	260
198	5	7	14	224	60	101	15	48	224
177	5	9	11	202	66	83	11	42	202
175	9	6	9	199	56	76	18	49	199
269	7	7	7	290	141	68	19	62	290
468	4	12	19	503	108	269	32	94	503
466	15	14	19	514	109	291	39	75	514
235	5	9	13	262	56	136	14	56	262
74	2	2	2	80	44	20	2	14	80
133	5	3	12	153	71	36	11	35	153
147	2	2	9	160	45	69	11	35	160
78	2	1	6	87	30	25	8	24	87
45	2	2	2	51	25	12	4	10	51
12	—	—	1	13	10	—	—	3	13
24	—	1	2	27	18	4	—	5	27
33	3	1	1	38	13	16	2	6	38
3.188	75	99	159	3.501	1.099	1.488	234	680	3.501

PARTE III
3.^{me} Partie
Município da Capital
Municipe de la Capitale

Obitos por
Décès par

(Extrahido do «Anuario Demographico»
(Extrait de l'Annuaire Démographique)

Numero de ordem Numero d'ordre	CAUSAS DE MORTE Causes de décès	EIDADES Âges														Ignorada Inconnue	Total	Numero de ordem Numero d'ordre		
		De 0 a 1 anno De 0 à 1 an		De 1 a 2 annos De 1 à 2 ans		De 2 a 3 annos De 2 à 3 ans		De 3 a 5 annos De 3 à 5 ans		De 5 a 10 annos De 5 à 10 ans		De 10 a 20 annos De 10 à 20 ans		De 20 a 50 annos De 20 à 50 ans					Maiores de 50 annos Au-dessus de 50 ans	
		M.	F.	M.	F.	M.	F.	M.	F.	M.	F.	M.	F.	M.	F.				M.	F.
		M.	F.	M.	F.	M.	F.	M.	F.	M.	F.	M.	F.	M.	F.				M.	F.
	Molestias gerais																			
	Maladies générales																			
1	Febre typhoide (typho abdominal) Fièvre typhoide (Typhus abdominal)	2	—	1	—	1	2	4	2	18	9	53	56	92	46	4	4	—	—	
2	Typho exanthematico Typhus exanthématique	—	—	—	—	—	—	—	—	—	—	—	—	—	—	—	—	—	—	
3	Febre recorrente Fièvre récurrente	—	—	—	—	—	—	—	—	—	—	—	—	—	—	—	—	—	—	
4	A — Febre palustre (Paludismo agudo). Fièvre palustre	—	—	—	1	—	—	—	—	—	4	1	5	1	1	1	—	—	—	
5	B — Cachexia palustre (Paludismo chronico) Cachexie palustre	—	—	—	—	—	—	—	—	1	—	1	2	—	—	—	—	—	—	
6	Variola Variole	1	4	1	1	1	—	1	—	1	—	2	—	2	1	1	—	—	—	
7	Sarampo Rougeole	2	5	8	4	3	8	3	2	1	—	—	—	1	—	—	—	—	—	
8	Escarlatina Scarlatine	—	—	—	—	—	1	—	—	1	—	—	—	—	—	—	—	—	—	
9	Coqueluche Coqueluche	13	19	3	7	2	1	—	2	—	1	—	—	—	—	—	—	—	—	
10	Diphtheria e erupe Diphthérie	2	1	14	3	6	2	4	3	—	2	1	—	—	—	—	—	—	—	
11	Grippe Grippe	9	4	6	3	3	—	3	—	3	6	7	10	16	22	7	8	—	—	
12	Suor maligno miliar. Suette miliaire	—	—	—	—	—	—	—	—	—	—	—	—	—	—	—	—	—	—	
13	Cholera asiatico Cholera asiatique	—	—	—	—	—	—	—	1	—	—	—	—	—	—	—	—	—	—	
14	Cholera nostra Cholera nostras	1	—	—	2	—	—	—	—	—	—	—	—	—	—	—	—	—	—	
15	Dysenteria Dysenterie	3	3	3	4	1	2	3	—	3	2	2	—	7	4	4	8	—	—	
16	Peste Peste	—	—	—	—	—	—	—	—	—	—	—	—	—	—	—	—	—	—	
17	Febre amarella. Fièvre jaune	—	—	—	—	—	—	—	—	1	1	7	4	5	3	—	—	—	—	
18	Lepra Lèpre	—	—	—	—	—	—	—	—	—	1	3	2	2	2	—	—	—	—	
19	Erysipela Erysipèle	3	1	1	—	—	—	—	—	—	—	—	—	—	—	—	—	—	—	
20	Outras molestias epidemicas Autres affectiões epidémiques	1	—	—	—	—	—	—	—	—	—	—	—	—	—	—	—	—	—	
21	Infeccão purulenta e septicemia Infection purulente et septicémie	1	2	4	2	—	—	2	1	1	2	6	4	15	17	4	3	—	—	
22	Mormo e lamparão Morve et farcin	—	—	—	—	—	—	—	—	—	—	—	—	—	—	—	—	—	—	
23	Pustula maligna e carbunculo. Pustule maligne et charbon	—	—	—	—	—	—	—	—	—	—	—	—	—	—	—	—	—	—	
24	Raiva Rage	—	—	—	—	—	—	—	—	—	—	—	—	—	—	—	—	—	—	
25	Tetano Tétano	15	11	—	—	—	—	—	1	1	—	4	1	2	—	—	—	—	—	
26	Mycoses	—	—	—	—	—	—	—	—	—	—	—	—	—	—	—	—	—	—	
27	Pellagra	—	—	—	—	—	—	—	—	—	—	—	—	—	—	—	—	—	—	
28	Berberi Béribéri	—	—	—	—	—	—	—	—	—	—	—	—	—	—	—	—	—	—	
29	Tuberculose pulmonar Tuberculose pulmonaire	1	—	1	1	1	—	2	—	1	7	58	45	220	163	30	13	—	—	

molestias
maladies

da Directoria do Serviço Sanitario)
de la Directorie du Service Sanitaire)

MAPPA III
3.^{me} Tableau
ANNO DE 1914
Année 1914

NACIONALIDADES Nationalités						ESTADO CIVIL État civil						Total	Numero de ordem Numero d'ordre				
Nacionais Nationaux		Estrangeiros Étrangers		Ignorada Inconnue		Solteiros Célibataires		Casados Mariés		Viuvos Veufs				Ignorado Inconnu		SOMMA	
M.	F.	M.	F.	M.	F.	M.	F.	M.	F.	M.	F.			M.	F.		
76	67	99	52	—	—	126	73	47	41	2	5	—	—	175	110	204	1
—	—	—	—	—	—	—	—	—	—	—	—	—	—	—	—	—	2
—	—	—	—	—	—	—	—	—	—	—	—	—	—	—	—	—	3
6	4	4	—	—	—	6	2	1	1	3	1	—	—	10	4	14	4
2	2	—	—	—	—	1	1	1	—	—	1	—	—	2	2	4	5
8	6	2	—	—	—	9	5	1	1	—	—	—	—	10	6	16	6
15	10	3	4	—	—	18	11	—	—	—	—	—	—	18	14	32	7
1	1	—	—	—	—	1	1	—	—	—	—	—	—	1	1	2	8
17	28	—	2	—	—	17	30	—	—	—	—	—	—	17	30	47	9
21	9	6	2	—	—	27	11	—	—	—	—	—	—	27	11	38	10
34	37	20	16	—	—	35	26	16	19	3	8	—	—	54	53	107	11
—	—	—	—	—	—	—	—	—	—	—	—	—	—	—	—	—	12
—	—	—	—	—	—	—	—	—	—	—	—	—	—	—	—	—	13
1	3	—	—	—	—	1	3	—	—	—	—	—	—	1	3	4	14
16	16	10	7	—	—	17	11	8	7	1	5	—	—	26	23	40	15
1	—	4	—	—	—	1	—	3	—	1	—	—	—	5	—	5	16
—	—	—	—	—	—	—	—	—	—	—	—	—	—	—	—	—	17
12	5	1	3	—	—	6	8	4	2	3	3	—	—	13	8	21	18
7	3	3	3	—	—	6	4	3	—	1	2	—	—	10	6	16	10
1	—	—	—	—	—	1	—	—	—	—	—	—	—	1	—	1	20
20	18	13	13	—	—	20	12	12	18	1	1	—	—	33	31	64	21
—	—	—	—	—	—	—	—	—	—	—	—	—	—	—	—	—	22
—	—	—	—	—	—	—	—	—	—	—	—	—	—	—	—	—	23
—	—	—	—	—	—	—	—	—	—	—	—	—	—	—	—	—	24
21	12	1	1	—	—	21	13	1	—	—	—	—	—	22	13	35	25
—	—	—	—	—	—	—	—	—	—	—	—	—	—	—	—	—	26
—	—	—	—	—	—	—	—	—	—	—	—	—	—	—	—	—	27
—	—	—	—	—	—	—	—	—	—	—	—	—	—	—	—	—	28
194	167	120	63	—	—	170	91	123	110	21	26	—	3	314	230	544	29

PARTE III
3.^{me} Partie
Município da Capital
Municipe de la Capitale

Obitos por
Décès par

(Extrahido do «Anuario Demographico»
(Extrait de «l'Annuaire Démographique»

Numero de ordem Numero d'ordre	CAUSAS DE MORTE Causes de décès	EDADES Âges																	
		De 0 a 1 anno De 0 à 1 an		De 1 a 2 annos De 1 à 2 ans		De 2 a 3 annos De 2 à 3 ans		De 3 a 5 annos De 3 à 5 ans		De 5 a 10 annos De 5 à 10 ans		De 10 a 20 annos De 10 à 20 ans		De 20 a 50 annos De 20 à 50 ans		Maiores de 50 annos Au-dessus de 50 ans		Ignorada Inconnue	
		M.	F.	M.	F.	M.	F.	M.	F.	M.	F.	M.	F.	M.	F.	M.	F.	M.	F.
30	Tuberculose miliar aguda Tuberculose miliaire aiguë											1		1					
31	Tuberculose meningea Tuberculose des méninges	1		3	1							8	2	1					
32	Tuberculose abdominal Tuberculose abdominale	2		3		1			1		1	4	4	7	5				
33	Mal de Pott Tumores brancos Tumeurs blanches							1											
34	Tuberculose de outros orgaos Tuberculose d'autres organes			1						3	1	4		7	3	1			
35	Tuberculose generalizada Tuberculose generalisée			1										4					
36	Rachitismo Rachitisme	6	5																
37	Syphilis Syphilis	20	11		1					1				12	5	5	1		
38	Cancro molle Chancre mou																1		
39	Gonococcia (affecção) Gonococcie (affection)													2		3			
40	da cavidade buccal de la cavité buccale													11	7	25	13		
41	do estomago de l'estomac													2	0	0	4		
42	do figado du figado																		
43	do peritoneo, dos intestinos e do recto du péritoine, des intestins et du rectum													2	3	4			
44	dos orgaos genitacs da mulher des organes génitaux de la femme											1		14		13			
45	do seio du sein													4		3			
46	da pelle de la peau																		
47	de outros orgaos não especificados d'autres organes et des organes non spécifiés									3		2	1	18	13	25	12		
48	Outros tumores (excepto os dos orgaos genitacs da mulher). Autres tumeurs (tumeurs des organes génitaux de la femme exceptés)	1	1								1	1	5	2		5			
49	Rheumatismo articular agudo Rhumatisme articulaire aigu			1				1	1		1	2	4	2		4	2	3	
50	Rheumatismo chronico e gotta Rhumatisme chronique et goutte																		
51	Escorbuto Scorbut											1		1	2	6	2		
52	Diabetes Diabète												1	1					
53	Bocio exophthalmico Goitre exophtalmique												1						
54	Molestia bronzeada de Addison Maladie bronzée d'Addison											1							
55	Leucemia Leucémie			1	1						1	1	1						

molestias
maladies

da Directoria da Serviço Sanitario)
de la Directorie du Service Sanitaire)

MAPPA III
3.^{me} Tableau
ANNO DE 1914
Année 1914

NACIONALIDADES Nationalités						ESTADO CIVIL État civil						SOMMA		Total	Numero de ordem Numero d'ordre		
Nacionais Nationaux		Estrangeiros Etrangers		Ignorada Inconnue		Solteiros Célibataires		Casados Mariés		Viuvos Veufs		Ignorado Inconnu				M.	F.
M.	F.	M.	F.	M.	F.	M.	F.	M.	F.	M.	F.	M.	F.	M.	F.		
2						1		1						2		2	30
6	3	2				7	3	1						8	3	11	31
10	0	7	3			10	6	4	4	3	2			17	12	29	32
1						1								1		1	33
																	34
11	2	5	2			10	1	6	3					16	4	20	35
1	1		3			1	1		2		1			1	4	5	36
6	5					6	5							6	5	11	37
20	15	8	4			25	14	10	4	2	1			37	19	56	38
																	39
		1									1			1		1	40
3		2				1		4						5		5	41
10	11	26	9			3	4	25	8	7	8			36	20	56	42
	2	8	8			2	1	6	8		1			8	10	18	43
	1	6	2				2	4	1	2				6	3	9	44
	7		21				1		18		0				28	28	45
	1		6				2		2		3				7	7	46
																	47
20	14	28	12			13	7	20	7	6	12			48	26	74	48
3	4	4	5			5	2	2	5		2			7	9	16	49
7	10	2	2			7	7		2	2	3			9	12	21	50
																	51
																	52
4	2	4	2			1	1	6	2	1	1			8	4	12	53
1			1					1	1					1	1	2	54
		1				1								1		1	55
2	2	1				3	2							3		5	56

PARTE III
3.^{me} Partie
Município da Capital
Municipe de la Capitale

Obitos por
Décès par

(Extrahido do «Annuario Demographic»
(Extrait de «l'Annuaire Démographique»

Numero de ordem Número d'ordre	CAUSAS DE MORTE Causes de décès	EIDADES Âges																Ignorada Inconnu	M. F.
		De 0 a 1 anno De 0 à 1 an		De 1 a 2 annos De 1 à 2 ans		De 2 a 3 annos De 2 à 3 ans		De 3 a 5 annos De 3 à 5 ans		De 5 a 10 annos De 5 à 10 ans		De 10 a 20 annos De 10 à 20 ans		De 20 a 50 annos De 20 à 50 ans		Maiores de 50 annos Au-dessus de 50 ans			
		M.	F.	M.	F.	M.	F.	M.	F.	M.	F.	M.	F.	M.	F.	M.	F.		
		M.	F.	M.	F.	M.	F.	M.	F.	M.	F.	M.	F.	M.	F.	M.	F.		
	Affecções do aparelho digestivo Maladies de l'appareil digestif																		
103	Affecções da bocca e seus anexos Affections de la bouche et de ses annexes	1	—	1	1	1	2	1	2	1	2	—	—	—	—	—	—	—	—
104	Angina e outras affecções do pharynx Angine et autres affections du pharynx	—	2	1	1	2	—	—	—	—	—	—	—	—	—	—	—	—	—
105	Affecções do oesophago Affections de l'oesophage	—	—	—	—	—	—	—	—	—	—	—	1	—	—	—	—	—	—
106	Úlcera do estomago Ulçère de l'estomac	—	—	1	—	—	—	—	—	—	—	2	1	3	1	—	—	—	—
107	Outras affecções do estomago (excepto o cancer) Autres affections de l'estomac (cancer excepté)	2	3	3	—	—	—	1	—	—	1	2	—	2	1	—	—	—	—
108	Diarrhéa e enterite (abaixo de 2 annos) Diarrhée et enterite (au dessous de 2 ans)	810	721	256	230	—	—	—	—	—	—	—	—	—	—	—	—	—	—
109	Diarrhéa e enterite (2 annos e acima) Diarrhée et enterite (2 ans et au-dessus)	—	—	—	—	107	93	35	31	22	17	15	13	26	28	18	20	—	—
110	Ankilostomiase Ankilostomiase	—	—	—	—	—	—	—	—	—	1	4	2	—	1	—	—	—	—
111	Outros parasitas intestinaes Autres parasites intestinaux	2	3	0	4	4	1	3	1	1	2	—	—	—	—	—	—	—	—
112	Appendicite e typhlite Appendicite et typhlite	—	—	—	—	—	—	—	—	1	3	1	4	—	—	—	—	—	—
113	Hernia, obstrucções intestinaes Hernie, obstructions intestinaes	1	2	—	—	—	—	—	1	1	—	—	3	5	2	3	—	—	—
114	Outras affecções dos intestinos Autres affections des intestins	2	1	—	—	1	—	—	1	1	1	1	3	4	—	3	—	—	—
115	Ictericia grave Ictère grave	—	—	—	—	—	—	—	—	—	1	1	2	1	—	—	—	—	—
116	Tumor hydatico do figado Tumeur hydatique du foie	—	—	—	—	—	—	—	—	—	—	—	—	—	—	—	—	—	—
117	Cirrhose do figado Cirrhose du foie	—	—	—	1	—	—	—	1	1	—	24	8	17	3	—	—	—	—
118	Calculos biliares Calculs biliaires	—	—	—	—	—	—	—	—	—	—	2	1	—	—	—	—	—	—
119	{ A — Abcesso do figado Abscess du foie	—	—	—	—	—	—	—	—	1	1	4	2	1	—	—	—	—	—
120	{ B — Outras affecções do figado Autres affections du foie	1	—	—	—	—	—	1	—	—	1	1	1	1	0	4	3	3	—
121	Affecções do baço Affections de la rate	—	—	—	—	—	—	—	—	—	1	—	—	2	—	—	—	—	—
122	Peritonite simples (excepto a puerperal) Péritonite simple (puerperale exceptée)	—	—	—	—	—	—	1	—	—	2	6	0	11	15	4	3	—	—
123	Outras affecções do aparelho digestivo (excepto o cancer e a tuberculose) Autres affections de l'appareil digestif (cancer et tuberculose exceptés)	—	—	—	—	—	—	—	—	—	—	—	—	1	—	—	—	—	—

molestias
maladies

da Directoria do Serviço Sanitario
de la Directorie du Service Sanitaire)

MAPPA III
3.^{me} Tableau
ANNO DE 1914
Année 1914

NACIONALIDADES Nationalités						ESTADO CIVIL Etat civil						SOMMA	Total	Numero de ordem Número d'ordre		
Nacionaes Nationaux		Estrangeiros Etrangers		Ignorada Inconnue		Solteiros Célibataires		Casados Mariés		Viuvos Veufs					Ignorado Inconnu	
M.	F.	M.	F.	M.	F.	M.	F.	M.	F.	M.	F.				M.	F.
M.	F.	M.	F.	M.	F.	M.	F.	M.	F.	M.	F.				M.	F.
4	0	1	1	—	—	5	7	—	—	—	—	5	7	12	103	
3	3	—	—	—	—	3	3	—	—	—	—	3	3	6	104	
1	—	—	—	—	—	—	—	—	—	1	—	1	—	1	105	
1	—	5	2	—	—	3	—	3	1	—	1	—	6	2	8	106
5	4	5	1	—	—	7	4	2	—	1	1	—	10	5	15	107
1.013	907	53	47	—	—	1.006	954	—	—	—	—	1.006	954	2.020	108	
141	127	82	84	—	—	198	190	20	33	5	18	—	223	211	434	109
2	3	2	1	—	—	1	1	3	2	—	1	—	4	4	8	110
15	10	1	1	—	—	16	11	—	—	—	—	16	11	27	111	
4	2	3	—	—	—	5	2	2	—	—	—	7	2	9	112	
3	9	4	2	—	—	4	4	3	5	—	2	—	7	11	18	113
5	4	3	0	—	—	6	3	2	6	—	1	—	8	10	18	114
—	1	2	2	—	—	—	1	2	2	—	—	—	2	3	5	115
—	—	—	—	—	—	—	—	—	—	—	—	—	—	—	—	116
12	8	30	5	—	—	11	4	27	6	4	3	—	42	13	55	117
—	—	2	1	—	—	—	—	2	1	—	—	—	2	1	3	118
2	1	4	2	—	—	2	1	4	2	—	—	—	6	3	9	119
4	7	11	2	—	—	6	1	8	7	1	1	—	15	9	24	120
3	—	—	—	—	—	1	—	2	—	—	—	—	3	—	3	121
6	12	16	14	—	—	13	11	8	13	1	2	—	22	26	48	122
1	—	—	—	—	—	1	—	—	—	—	—	—	1	—	1	123

PARTE III
3.^{me} Partie
Município da Capital
Municipe de la Capitale

Obitos por

Décès par

(Extrahido do «Anuario Demographico»
(Extrait de «l'Annuaire Démographique»

Número de ordem Número d'ordre	CAUSAS DE MORTE Causes de décès	EDADES Âges																M. F.	Total	Número de ordem Número d'ordre		
		De 0 a 1 anno De 0 à 1 an		De 1 a 2 annos De 1 à 2 ans		De 2 a 3 annos De 2 à 3 ans		De 3 a 5 annos De 3 à 5 ans		De 5 a 10 annos De 5 à 10 ans		De 10 a 20 annos De 10 à 20 ans		De 20 a 50 annos De 20 à 50 ans		Maiores de 50 annos Au-dessus de 50 ans					Ignorada Inconnu	
		M.	F.	M.	F.	M.	F.	M.	F.	M.	F.	M.	F.	M.	F.	M.	F.				M.	F.
144	Phlegmatia alba dolens, embolia e morte subita puerperales. <i>Phlegmatia alba dolens, embolie et mort subite puerpérales</i>																					
145	Sobrepardo (sem outra explicação) <i>Suite de couche (sans autre explication)</i>																					
146	Affecções puerperales da mamma <i>Maladies puerperales de la mamelle</i>																					
	Affecções da pelle e do tecido celular <i>Maladies de la peau et du tissu cellulaire</i>																					
147	Gangrena <i>Gangrene</i>			1				1			2			1	1	2	1					
148	Furunculos <i>Furuncles</i>																					
149	Phlegmão, abcesso quente <i>Phlegmon, abcès chaud</i>	1	1					1						1	2							
150	Outras affecções da pelle e seus anexos <i>Autres maladies de la peau et de ses annexes</i>	3	1	1						1	1		5	1	2							
	Affecções dos ossos e dos organos da locomoção <i>Maladies des os et des organes de la locomotion</i>																					
151	Affecções dos ossos (excepto a tuberculose) <i>Affections des os (tuberculose exceptée)</i>																					
152	Affecções das articulações (excepto tuberculose e rheumatismo) <i>Maladies des articulations (tuberculose et rhumatisme exceptés)</i>													1	1		1					
153	Amputação <i>Amputation</i>																					
154	Outras affecções dos ossos e dos organos da locomoção <i>Autres affections des os et des organes de la locomotion</i>									1	1	1										
	Vicios de conformação <i>Vices de conformation</i>																					
155	Vicios de conformação congenitos (excepto os nascidos mortos) <i>Vices de conformation congénitales (morts-nés non compris)</i>	4	3		1																	
156	Debilitade congenita, ictericia e sclerema <i>Débilité congénitale, ictere et scléreme</i>	204	224	3	2	1																

molestias

maladies

da Directoria do Serviço Sanitario
de la Directorie du Service Sanitaire

MAPPA III
3.^{me} Tableau
ANNO DE 1914
Année 1914

NACIONALIDADES Nationalités						ESTADO CIVIL État civil						SOMMA		Total	Número de ordem Número d'ordre			
Nacionaes Nationaux		Estrangeiros Étrangers		Ignorada Inconnu		Solteiros Célibataires		Casados Mariés		Viuvos Veufs		Ignorado Inconnu				M.	F.	
M.	F.	M.	F.	M.	F.	M.	F.	M.	F.	M.	F.	M.	F.					
																		144
																		145
																		146
3	2	2	2			2	2	2	2	1				5	4	9	147	
																		148
1	1	3	1			2	1	2	1					4	2	6	149	
8	1	4	2			8	2	3	1	1				12	3	15	150	
																		151
1	1		1					1	1	1				1	2	3	152	
																		153
1	2	2				3	2							3	2	5	154	
4	3		1			4	4							4	4	8	155	
208	226					208	226							208	226	524	156	

PARTE III
3.^{me} Partie
Município da Capital
Municipe de la Capitale

Obitos por

Décès par

(Extrahido do «Anuario Demographico»
(Extrait de «l'Annuaire Démographique»

Numero de ordem Numero d'ordre	CAUSAS DE MORTE Causes de décès	EDADES Âges																Total	Numero de ordem Numero d'ordre		
		De 0 a 1 anno De 0 à 1 an		De 1 a 2 annos De 1 à 2 ans		De 2 a 3 annos De 2 à 3 ans		De 3 a 5 annos De 3 à 5 ans		De 5 a 10 annos De 5 à 10 ans		De 10 a 20 annos De 10 à 20 ans		De 20 a 50 annos De 20 à 50 ans		Maiores de 50 annos Au-dessus de 50 ans				Ignorada Inconnu	
		M.	F.	M.	F.	M.	F.	M.	F.	M.	F.	M.	F.	M.	F.	M.	F.			M.	F.
157	Outras affecções especiaes da primeira edade Autres maladies spéciales au premier âge	13	3																		
158	Falta de cuidados Défaut de soins		1																		
	Velhice Vieillesse																				
150	Senilidade. Sénilitéé													18	36						
	Affecções produzidas por causas exteriores Affections produites par des causes extérieures																				
160	veneno poison									1	2	0	0	1	2						
161	asphyxia asphyxie																				
162	enforcamento ou estrangulção pendaison ou strangulation									1		0		1							
163	submersão submersion									1	1	1	2	1							
164	arma de fogo armes à feu									0	1	10		0							
165	instrumentos cortantes ou perfurantes instruments tranchants									2	1	3		1							
166	precipitação de um logar elevado précipitation d'un lieu élevé									2		3									
167	esmagamento Ecrasement											1									
168	Outros suicidios Autres suicides													1							
169	Envenenamento por alimentos Empoisonnement par des aliments																				
170	Envenenamento ophidico Empoisonnement ophidique									1							1				
171	Outros envenenamentos agudos Autres empoisonnements aigus									1		1		1			2				
172	Incendio Incendie																				
173	Queimaduras (exclusive as de incendio) Brûlure (incendio excepté)	1	1	2	4	1		3	1		2	4		2	0		1				
174	Absorpção de gazes deletorios (excepto incendio e suicidio) Absorption de gaz deletères (feu et suicide exceptés)				1													1			
175	Submersão accidental Accident par submersion					1			1	4		10		14	2	1		1			

molestias

maladies

da Directoria do Serviço Sanitario
de la Directorie du Service Sanitaire

MAPPA III
3.^{me} Tableau
ANNO DE 1914
Année 1914

NACIONALIDADES Nationalités						ESTADO CIVIL État civil						SOMMA		Total	Numero de ordem Numero d'ordre				
Nacionais Nationaux		Estrangeiros Étrangers		Ignorada Inconnu		Solteiros Célibataires		Casados Mariés		Viuvos Veuifs		Ignorado Inconnu				SOMMA			
M.	F.	M.	F.	M.	F.	M.	F.	M.	F.	M.	F.	M.	F.			M.	F.		
13	3							18	3					18	3	16	157		
	1								1						1		1	158	
4	18	9	18					5	3	3	3	4	20	1	1	13	36	49	159
6	8	2	5					2	7	5	3	1	3			8	13	21	160
																			161
5		3						4		4						8		8	162
	2	2	1	1					2	2			1	1		3	3	6	163
13	1	18						18	1	12		1				31	1	32	164
3		3						3		2				1		6		6	165
4		1						4		1						5		5	166
		1						1								1		1	167
	1																1	1	168
																			169
1								1								1		1	170
2	2							2	1		1					2	2	4	171
																			172
10	10	3	5					10	10	3	4		1			13	15	28	173
	1								1								1	1	174
13	2	12	1	6				17	2	6	1	1		7		31	3	34	175

PARTE III
3.^{me} Partie
Município da Capital
Municipe de la Capitale

Obitos por

Décès par

(Extrahido do «Anuario Demographico»
(Extrait de «l'Annuaire Démographique»

Numero de ordem Numero d'ordre	CAUSAS DE MORTE Causes de décès	EDADES Âges																		Total	Numero de ordem Numero d'ordre
		De 0 a 1 anno De 0 à 1 an		De 1 a 2 annos De 1 à 2 ans		De 2 a 3 annos De 2 à 3 ans		De 3 a 5 annos De 3 à 5 ans		De 5 a 10 annos De 5 à 10 ans		De 10 a 20 annos De 10 à 20 ans		De 20 a 50 annos De 20 à 50 ans		Maiores de 50 annos Au-dessus de 50 ans		Ignorada Inconnu			
		M.	F.	M.	F.	M.	F.	M.	F.	M.	F.	M.	F.	M.	F.	M.	F.	M.	F.		
176	por arma de fogo par arme à feu																				
177	por instrumentos cortantes ou perfurantes par instruments tranchants ou perforants																				
178	por queda par chute																				
179	em minas e pedreiras dans mines et carrières																				
180	por machinas par machines																				
181	outros esmagamentos (carros, trens de ferro, bonds, desabamentos, etc.) par autres écrasements, (voitures, chemins de fer, bonds, feroutements, etc.)	1	2	1	1	2		1	1	6	2	7	1	34	9	4					
182	Violencias exercidas por animaes Violences pratiquées par animaux																				
183	Fome Faim																				
184	Frio excessivo Froid excessif																				
185	Thermose Thermose																				
186	Raio Foudre																				
187	Outras commoções electricas Autres commotions électriques																				
188	por arma de fogo par armes à feu																				
189	por instrumentos cortantes ou perfurantes par instruments tranchants ou perforants																				
190	por outros meios par autres moyens																				
191	Fractura sem outra indicação Fracture sans autre indication																				
192	Outras violencias exteriores Autres violences extérieures																				
	Molestias mal definidas Maladies mal définies																				
193	Lesão organica não definida Lésion organique non définie	1		1				1													
194	Morte subita Mort subite																				
195	Causas da morte não especificadas ou mal definidas Causes de décès non spécifiées ou mal définies	28	21	9	9	2	4	3	5	2	3	3	2	8	8	13	14	2			
	Somma	1.594	1.345	501	457	191	163	123	110	122	115	238	261	1.162	850	661	530	5	3		
	TOTAL	2.939		958		354		213		237		559		2.012		1.191		8			

molestias

maladies

da Directoria do Serviço Sanitario
de la Directorie du Service Sanitaire)

MAPPA III
3.^{me} Tableau
ANNO DE 1914
Année 1914

NACIONALIDADES Nationalités						ESTADO CIVIL État civil						SOMMA		Total	Numero de ordem Numero d'ordre				
Nacionais Nationaux		Estrangeiros Étrangers		Ignorada Inconnu		Solteiros Célibataires		Casados Mariés		Viúvos Veufs		Ignorado Inconnu							
M.	F.	M.	F.	M.	F.	M.	F.	M.	F.	M.	F.	M.	F.	M.	F.				
8	1	3	2					7	1	4	2			11	3	14	176		
																	177		
		3								3				3		3	178		
																	179		
		1						1						1		1	180		
17	9	30	7					27	11	27	3	1	1	1	1	56	16	72	181
																			182
																			183
																			184
																			185
		1						1						1		1		1	186
		3						1		1				3		3		3	187
8	8	17						11		14	3			25	3	28		28	188
2		5	1					3		3	1	1		7	1	8		8	189
4		4						5		2			1	8		8		8	190
3	1	1	1					2	2	2				4	2	6		6	191
4	2	0	2	1				4	2	0	2		1	11	4	15		15	192
3	1	2						3	1	2				5	1	6		6	193
		1	1							1	1			1	1	2		2	194
57	61	11	4	2	1			51	40	13	8	2	8	4	1	70	69	139	195
3.249	2.897	1.395	936	13	1			3.361	2.655	1.070	751	199	416	27	12	4.657	3.814	8.491	
6.146		2.331		14				6.016		1.021		615		39		8.491			

MOVIMENTO MIGRATORIO

Mouvement migratoire

PARTE III
3.^{me} Partie
Estado de São Paulo
État de Saint Paul

Movimento

Mouvement

Passageiros e imigrantes entrados e
Passagers et immigrants entrés et

MEZES Mois	ENTRADOS Entrés										
	1. ^a classe 1. ^{re} classe	2. ^a classe 2. ^{me} classe	3. ^a CLASSE 3. ^{me} classe Procedencia Provenance		TOTAL	Homens Hommes	Mulheres Femmes	TOTAL	Brasileiros Brésiliens	Estrangeiros Étrangers	TOTAL
			Buenos Ayres	Outros portos Autres ports							
Janeiro . . .	1.308	368	771	6.535	9.002	6.349	2.653	9.002	1.056	7.946	9.002
Janvier											
Fevereiro . .	982	377	644	5.528	7.531	5.191	2.340	7.531	798	6.733	7.531
Février											
Março . . .	1.399	415	746	4.735	7.295	4.934	2.361	7.295	1.009	6.286	7.295
Mars											
Abril . . .	1.109	300	674	5.729	7.832	5.381	2.451	7.832	796	7.036	7.832
Avril											
Maió . . .	982	343	980	4.859	7.114	4.829	2.285	7.114	823	6.291	7.114
Mai											
Junho . . .	1.294	389	1.432	2.349	5.464	3.717	1.717	5.464	914	4.550	5.464
Jun											
Julho . . .	1.335	313	1.044	2.519	5.211	3.579	1.632	5.211	924	4.287	5.211
Juillet											
Agosto . . .	739	193	663	1.651	3.246	2.208	3.246	628	2.618	3.246	3.246
Août											
Setembro . .	785	333	442	1.050	2.610	1.790	820	2.610	823	1.787	2.610
Septembre											
Outubro . . .	784	460	308	1.772	3.324	2.269	1.055	3.324	831	2.493	3.324
Octobre											
Novembro . .	672	350	255	1.258	2.535	1.698	837	2.535	700	1.835	2.535
Novembre											
Dezembro . .	731	326	268	1.415	2.740	1.852	888	2.740	732	2.008	2.740
Décembre											
TOTAL . . .	12.120	4.167	8.197	39.420	63.804	43.827	20.077	63.804	10.034	53.870	63.804
Em 1912 . . .	14.318	4.151	7.025	84.765	110.259	77.396	32.863	110.259	10.087	100.182	110.259
Em 1913 . . .	15.415	4.872	13.663	98.523	132.473	90.872	41.581	132.473	11.751	120.712	132.473

Dario Ferreira Armond, Collaborador.

migratorio

migratoire

sahidos pelo porto de Santos, durante o anno
sortis par le port de Santos, pendant l'année

MAPPA I
1.^{er} Tableau
ANNO DE 1914
Année 1914

	Sahidos Sortis										
	1. ^a classe 1. ^{re} classe	2. ^a classe 2. ^{me} classe	3. ^a CLASSE 3. ^{me} classe Destino Destination		TOTAL	Homens Hommes	Mulheres Femmes	TOTAL	Brasileiros Brésiliens	Estrangeiros Étrangers	TOTAL
			Buenos Ayres	Outros portos Autres ports							
	847	318	773	2.478	4.416	3.188	1.228	4.416	570	3.846	4.416
	889	298	770	3.045	5.002	3.593	1.409	5.002	605	4.397	5.002
	1.362	542	717	4.275	6.896	4.721	2.175	6.896	843	6.053	6.896
	1.401	579	499	4.444	6.923	4.746	2.177	6.923	804	6.119	6.923
	1.112	524	1.092	3.777	6.505	4.485	2.020	6.505	755	5.750	6.505
	1.376	595	469	3.898	6.338	4.375	1.963	6.338	817	5.521	6.338
	940	478	365	3.485	5.268	3.636	1.632	5.268	582	4.686	5.268
	664	413	202	2.460	3.739	2.734	1.005	3.739	531	3.408	3.739
	591	211	338	1.909	3.049	2.232	817	3.049	393	2.656	3.049
	479	197	671	1.539	2.886	2.007	879	2.886	317	2.569	2.886
	524	185	911	1.905	3.475	2.343	1.132	3.475	421	3.054	3.475
	515	186	539	1.969	3.159	2.308	851	3.159	358	2.801	3.159
	10.800	4.326	7.349	35.184	57.656	40.368	17.288	57.656	6.796	50.860	57.656
	11.096	3.647	11.791	27.522	55.986	38.855	15.131	53.986	8.115	45.871	53.986
	13.288	4.398	10.548	31.742	59.975	42.175	17.800	59.975	8.204	51.771	59.975

Eugênio Gonçalves da Silva, servindo de Chefé.

PARTE III
3.^{me} Partie
Estado de São Paulo
État de Saint Paul

Movimento migratorio

Mouvement migratoire

Passageiros e imigrantes entrados e sahidos, nos ultimos dez annos
Passagers et immigrants entrés et sortis, pendant les dix dernières années

MAPPA II
2.^{me} Tableau
ANNO DE 1914
Année 1914

ANNOS Années	ENTRADOS Entrés											SAHIDOS Sortis		
	Immigrantes Immigrants			Nacionalidades dos imigrantes Nationalités des immigrants								Passageiros Passagers	Immigrantes Immigrants	TOTAL
	Passageiros Passagers	Spontaneos Spontanés	Subvencionados Subventionnés	Italianos Italiens	Espanhóes Espagnols	Portuguezes Portugais	Austriacos Autrichiens	Brasileiros Brésiliens	Diversos Divers	SOMMA	TOTAL			
1905	5.727	21.802	26.015	13.506	22.128	5.878	203	1.978	4.084	47.817	53.544	5.085	34.819	39.904
1906	7.086	24.544	23.885	16.304	20.349	4.773	911	2.215	3.787	48.427	55.515	6.150	41.849	47.998
1907	8.751	26.819	4.862	13.550	4.700	0.900	287	2.781	3.448	31.081	40.432	7.048	36.269	43.317
1908	8.910	30.792	9.433	9.704	9.891	11.835	307	2.917	5.461	40.225	49.135	7.731	30.750	38.481
1909	8.495	26.738	12.936	10.345	12.005	9.101	916	1.306	5.251	30.074	48.100	7.483	34.512	41.995
1910	9.780	21.961	15.517	8.908	13.336	8.714	004	902	7.834	40.178	50.207	8.955	30.761	39.716
1911	12.745	43.532	21.458	18.830	17.892	17.507	1.434	3.482	5.875	61.990	77.735	10.018	28.239	38.257
1912	13.460	66.892	35.555	24.813	28.987	32.813	1.095	3.307	10.902	101.947	120.410	14.743	39.243	53.983
1913	20.287	66.584	53.174	24.355	33.036	40.780	914	3.018	17.545	119.758	140.045	17.084	42.291	59.375
1914	14.768	32.977	15.430	11.706	14.903	11.097	393	1.780	7.025	48.413	63.181	13.901	41.834	55.735
TOTAL	115.027	365.141	218.271	152.297	177.836	150.058	7.124	23.975	72.122	583.412	698.439	100.307	360.067	460.374

Dario Ferreira Armond, Collaborador.

Eugenio Gonçalves da Silva, servindo de Chefe.

PARTE III
3.^{me} Partie
Estado de São Paulo
État de Saint Paul

Immigração

Immigration

Immigrantes recolhidos á Hospedaria da Capital, por nacionalidades
Immigrants entrés dans l'Hotellerie de la Capitale, par nationalités

MAPPA III
3.^{me} Tableau
ANNO DE 1914
Année 1914

DISCRIMINAÇÃO Discrimination	Hespanhóes Espagnols	Italianos Italiens	Portuguezes Portugais	Brasileiros Brésiliens	Austriacos Autrichiens	Russos Russes	Allemaes Allemands	Hungaros Hongrois	Franceses Français	Diversos Divers	TOTAL
	Governo do Estado Gouvernement de l'État	8.566	402	2.751	—	—	11	—	—	—	3.518
Governo Federal Gouvernement Fédéral	5	10	7	—	24	14	64	—	—	13	137
Spontaneos Spontanés	3.527	4.534	1.334	297	222	143	294	24	28	206	10.609
Reentrados por ordem superior Rentrés par ordre supérieur	67	40	81	22	14	6	7	6	—	26	269
Reentrados para localisar-se na lavoura Rentrés pour chercher place- ment	5.892	4.496	4.153	2.503	205	89	324	17	19	597	18.295
Reentrados vindos dos hos- pitaes Rentrés venus des hôpitaux	311	784	160	622	20	5	8	3	1	21	1.935
Reentrados em procura de bagagem Rentrés en cherchant leurs bagages	24	17	1	—	—	1	1	—	—	—	44
Reentrados para aguardar re- patriação Rentrés pour attendre leur repatriement	129	201	15	—	9	5	6	22	—	—	387
TOTAL	18.521	10.484	8.502	3.444	484	274	704	72	48	4.381	46.924

Dario Ferreira Armond, Collaborador.

Eugenio Gonçalves da Silva, servindo de Chefe.

PARTE III
3.^{me} Partie

Estado de São Paulo
État de Saint Paul

Immigração

Immigration

MAPPA IV
4.^{me} Tableau

ANNO DE 1914
Année 1914

Immigrantes recolhidos á Hospedaria da Capital, por sexo, idade, estado civil e profissão
Immigrants entrés dans l'Hôtellerie de la Capitale, par sexe, âge, état civil et profession

DISCRIMINAÇÃO <i>Discrimination</i>	Masculino <i>Masculin</i>	Feminino <i>Féminin</i>	Maiores de 12 annos <i>Plus de 12 ans</i>	De 7 a 12 annos <i>De 7 à 12 ans</i>	De 3 a 7 annos <i>De 3 à 7 ans</i>	Menores de 3 annos <i>Moins de 3 ans</i>	Casados <i>Mariés</i>	Solteiros <i>Célibataires</i>	Viuvos <i>Veufs</i>	Agricultores <i>Agriculteurs</i>	Artistas <i>Artistes</i>	Diversas <i>Diverses</i>	TOTAL
Governo do Estado <i>Gouvernement de l'État</i>	8 211	7 037	10.130	1 872	1.604	1.543	6.085	8.877	260	15.238	5	5	15.248
Governo Federal <i>Gouvernement Fédéral</i>	87	70	76	2	23	13	48	50	—	104	10	17	137
Esponaneos <i>Spontanés</i>	7.038	3.570	7.750	1.046	987	820	4.147	6.103	26	0.305	712	562	10.600
Reentrados por ordem superior <i>Reentrés par ordre supérieur</i>	201	68	214	16	22	17	134	124	11	205	—	4	200
Reentrados para localisar-se na lavoura <i>Reentrés pour chercher placement</i>	12.344	5 151	11.152	1.500	1.407	1.167	6 275	11.703	517	15.300	1 033	1.866	18.205
Reentrados vindos dos hospitaes <i>Reentrés venus des hôpitaux</i>	1.682	303	1.805	58	37	35	208	910	119	1.130	1	4	1.935
Reentrados em procura de bagagem <i>Reentrés en cherchant leurs bagages</i>	42	2	41	—	—	—	34	4	0	44	—	—	44
Reentrados para aguardar repatriação <i>Reentrés pour attendre leur rapatriement</i>	201	186	201	84	72	50	118	244	25	386	—	—	387
TOTAL	29.728	17.196	34.411	4.590	4.242	3.681	17.747	27.944	1.223	42.728	1.797	2.399	46.924

Dario Ferreira Armond, Collaborador.

Eugenio Gonçalves da Silva, servindo de Chefe.

PARTE III
3.^{me} Partie

Estado de São Paulo
État de Saint Paul

Immigração

Immigration

MAPPA V
5.^{me} Tableau

ANNO DE 1914
Année 1914

Procedencia dos immigrantes recolhidos á Hospedaria da Capital, durante o anno
Provenance des immigrants entrés dans l'Hôtellerie de la Capitale, pendant l'année

DISCRIMINAÇÃO <i>Discrimination</i>	DO EXTRANGEIRO <i>De l'étranger</i>		DE OUTROS ESTADOS <i>D'autres États</i>		DO ESTADO <i>De l'État</i>		TOTAL
	Pelo porto de Santos <i>Par le port de Santos</i>	Pela Estrada de Ferro Central do Brasil <i>Par le E. F. C. du Brésil</i>	Pelo porto de Santos <i>Par le port de Santos</i>	Pelas Estradas de Ferro <i>Par les Voies Ferrées</i>	Capital <i>Capital</i>	Interior <i>Intérieur</i>	
Governo do Estado <i>Gouvernement de l'État</i>	15.248	5	—	—	—	—	15.248
Governo Federal <i>Gouvernement Fédéral</i>	—	91	—	46	—	—	137
Esponaneos <i>Spontanés</i>	9.338	415	200	656	—	—	10 600
Reentrados por ordem superior <i>Reentrés par ordre supérieur</i>	—	—	—	—	126	143	269
Reentrados para localisar-se na lavoura <i>Reentrés pour chercher placement</i>	—	—	—	—	18.147	148	18.295
Reentrados vindos dos hospitaes <i>Reentrés venus des hôpitaux</i>	—	—	—	—	1.935	—	1.935
Reentrados em procura de bagagem <i>Reentrés en cherchant leurs bagages</i>	—	—	—	—	—	44	44
Reentrados para aguardar repatriação <i>Reentrés pour attendre leur rapatriement</i>	—	—	—	—	78	309	387
TOTAL	24.581	511	200	702	20.286	644	46.924

Dario Ferreira Armond, Collaborador.

Eugenio Gonçalves da Silva, servindo de Chefe.

PARTE III
3.^{me} Partie

Estado de São Paulo
État de Saint Paul

Destino, por municípios, dos imigrantes entrados e
Destination, par municipes, des immigrants entrés et

Immi
gration

MUNICIPIOS <i>Municipes</i>	ENTRADOS <i>Entrés</i>								SOMMA
	Italianos <i>Italiens</i>	Espanhoes <i>Espagnols</i>	Portuguezes <i>Portugais</i>	Allemaes <i>Allemands</i>	Russos <i>Russes</i>	Austriacos <i>Autrichiens</i>	Brasileiros <i>Braésiliens</i>	Outras nacionalidades <i>Autres nationalités</i>	
Agudos	8	70	8	17		20		6	115
Amparo	38	101	30				6	35	210
Annapolis	13	10						23	52
Angatuba									
Araraquara	100	230	150			1	23	4	637
Araras	75	6	11						92
Atibaia	27	200	4						231
Avaré	31	101	117	5			1	4	260
Bariry	25	52	10						87
Barretos	3	32	81						118
Batatas	14	21	13						48
Baurá	103	307	81	8	2		63	30	684
Bebedouro	55	142	27			3		37	261
Bica de Pedra	35	51	8						94
Boa Esperança	7	74	12						93
Bocaina									
Botucatu	20	188	50	10	2		18	50	347
Bragança	37	170							207
Brodowski	2	9	5	1	7	32		344	400
Brotas	53	81	10						150
Caçapava	2	1							3
Caconde	48	157	30				1		245
Cajuri	44	112	20					1	177
Campinas	154	198	88	14	2	10	10	3	479
Capital	301	561	1,228	74	54	20	0	53	2,349
Capivary	18	02	3						23
Casa Branca	82	35	34					1	156
Cotia		5				2			7
Cravinhos	105	327	184						626
Cruzeiro	15	4	8			1	2	140	160
Descalvado	65	120	4						189
Dourado	28	81	32						141
Dous Corregos	17	135	5					5	157
Espirito Santo do Pinhal	112	28							140
Faxina	2	5	1						8
Franca	179	412	25	27		6			643
Guararema		5							5
Guaratinguetá	8	3					8	148	167
Itatinga	21	77	13	19	12			6	138
Igarapava	67	47	01						115
Iguape									
Indaialta	0	156	18	30	10	10	1		214
Itapetininga		1							1
Itapira	115	158	86	23	8				386
Itararé	13	12	6	5	7	8		5	56
Itatiba	12	17	32						61
Itoby	4	183	3						190
Ituverava		5						60	65
Jaboticabal	121	288	100						509
Jacarehy		2				5			7
Jshú									
Jardinopolis	114	682	36			3		8	843
Jatáhy	61	120	37						218
Jundiahy								318	318
Juquery	18	54	8						70
Leme		19				1			19
Lençóes	10	22	12						44
Limeira	18	90	28			10			146
Lorena	48	37	7						92
Mattão							15		15
Mineiros	116	87	5	4					202
Mocóca	4	1				13			18
Mogy das Cruzes	55	70	12						137
Mogy Guassú		15	5						20
Mogy Mirim	8	240	52						300
Monte Alto	63	50	32						145
Monte Azul	82	149	111			2	5	10	359
Monte Mór	35	280	80			6	3		404
Orlandia	10	1				6		1	17
Palmeiras	91	48	51						190
Parnahyba	87	148	69				0	107	301
Pedernéiras		2						183	185
Pedreira	11	120		13					144
Pennapolis	15	68	18		9	1			101
	8			7				4	15

MAPPA VI
6.^{me} Tableau
ANNO DE 1914
Année 1914

gração
gration

reentrados na Hospedaria da Capital, durante o anno
retrés dans l'Hôtellerie de la Capitale, pendant l'année

MUNICIPIOS <i>Municipes</i>	REENTRADOS <i>Retrés</i>								SOMMA	TOTAL
	Italianos <i>Italiens</i>	Espanhoes <i>Espagnols</i>	Portuguezes <i>Portugais</i>	Allemaes <i>Allemands</i>	Russos <i>Russes</i>	Austriacos <i>Autrichiens</i>	Brasileiros <i>Braésiliens</i>	Outras nacionalidades <i>Autres nationalités</i>		
Agudos	22	47	13	2				39	123	288
Amparo	50	65	91					20	283	413
Annapolis	31	17	43					8	93	151
Angatuba	33	2	2					6	45	45
Araraquara	93	107	52		0		2	33	297	934
Araras	73	5	15	7			2	30	140	382
Atibaia	13	62	7				1	21	101	315
Avaré	57	190	204	1	1		8	80	643	908
Bariry	15	83	27					11	136	234
Barretos	43	12	84	2				25	167	289
Batatas	31	2	18					5	56	187
Baurá	98	128	80	12			0	110	328	1,209
Bebedouro	63	111	156					42	378	642
Bica de Pedra	10	16	15					11	52	145
Boa Esperança	10	32	24					15	86	189
Bocaina	3		8					3	11	9
Botucatu	22	114	85		1			58	285	682
Bragança	43	24	12					28	110	317
Brodowski	22	4			5			8	49	440
Brotas	55	79	58	1				30	224	374
Caçapava								5	5	0
Caconde	82	6	94					8	182	487
Cajuri	52	268	80	5			4	42	436	839
Campinas	274	87	81	11	3		6	87	550	1,088
Capital	20	21	15	1			2	10	79	2,428
Capivary	25	47			2			30	108	217
Casa Branca	22	110	0	1			1	8	150	258
Cotia	9	1						2	12	17
Cravinhos	106	70	86	14				10	286	1,048
Cruzeiro	23	9	44	8				31	118	140
Descalvado	115	285	48				5	48	468	894
Dourado	25	80	9				1	16	168	317
Dous Corregos	1	38	5					6	46	248
Espirito Santo do Pinhal	133	26	17		3			21	197	354
Faxina	17	14		5				6	47	88
Franca	33	36	66	8			2	69	221	999
Guararema		26						6	32	37
Guaratinguetá	8	3						5	11	76
Itatinga	21	77	13	19	12			6	138	301
Igarapava	67	47	01					14	121	328
Iguape								11	108	69
Indaialta	0	156	18	30	10	10	1		112	300
Itapetininga		1						3	18	20
Itapira	115	158	86	23	8			2	318	668
Itararé	13	12	6	5	7	8		5	56	288
Itatiba	12	17	32					5	61	227
Itoby	4	183	3					81	309	457
Ituverava		5						00	5	255
Jaboticabal	121	288	100					5	509	828
Jacarehy		2				5			7	28
Jshú										
Jardinopolis	114	682	36			3		8	843	864
Jatáhy	61	120	37						218	1,108
Jundiahy								318	318	638
Juquery	18	54	8						81	21
Leme		19				1			19	588
Lençóes	10	22	12						44	2
Limeira	18	90	28			10			146	112
Lorena	48	37	7						92	173
Mattão							15		15	109
Mineiros	116	87	5	4					202	48
Mocóca	4	1				13			18	47
Mogy das Cruzes	55	70	12						137	325
Mogy Guassú		15	5						20	14
Mogy Mirim	8	240	52						300	47
Monte Alto	63	50	32						145	392
Monte Azul	82	149	111			2	5	10	359	85
Monte Mór	35	280	80			6	3		401	375
Orlandia	10	1				6		1	17	765
Palmeiras	91	48	51						190	904
Parnahyba	87	148	69				0	107	301	186
Pedernéiras		2						183	185	52
Pedreira	11	120		13					144	367
Pennapolis	15	68	18		9	1			101	277
	8			7				4	15	471

PARTE III
3.^{me} Partie
Estado de São Paulo
État de S int Paul

Immigr
Immigr

Destino, por municípios, dos imigrantes entrados e
Destination, par municipes, des immigrants entrés et

MUNICIPIOS <i>Municipes</i>	ENTRADOS <i>Entrés</i>								SOMMA
	Italianos <i>Italiens</i>	Espanhoes <i>Espagnols</i>	Portuguezes <i>Portugais</i>	Allemaes <i>Allemands</i>	Russos <i>Russes</i>	Austriacos <i>Autrichiens</i>	Brasileiros <i>Bresiliens</i>	Outras nacio- nalidades <i>Autres natio- nalités</i>	
Pindamonhangaba			8						8
Piracaba	2	30							32
Piracicaba	11	266	5						282
Pirajú	30	72	12						114
Pirassununga	24	32	7						63
Piratininga									
Pitangueiras									
Porto Feliz									
Porto Ferreira	50	138	18						206
Queluz	3	25	12	5	2	1	1	4	53
Ribeirão Bonito	21	105	16						142
Ribeirão Preto	482	470	148	10	8	35	3	4	1,010
Rio Bonito									2,204
Rio Claro	52	172	55	7	1	3			290
Rio das Pedras	11	31		12	8	10			60
Rio Preto	22	49							71
Salto	7	30							37
Salto Grande	13	9							22
Santos	11	66	23			6		25	105
Santa Cruz da Conceição			58	0	4	2		8	72
Santa Cruz do Rio Pardo	61	161	60						282
Santa Rita do Passa Quatro	47	354	48			1	2	77	479
Santa Rosa	14	2							16
São Bernardo	6		1					1	8
São Carlos	111	410	180					33	734
São João da Boa Vista	88	159	72		10				229
São João da Bocaina	67	145	5						217
São João do Itatinga	14	61	11					8	94
São José dos Campos	5	4							9
São José do Rio Pardo	104	523	38	10	20			3	668
São José do Rio Preto	7	20							27
São Manoel	148	250	28					1	427
São Pedro	28	13						2	43
São Roque			1						1
São Simão	68	438	80	1	1			5	593
Serra Negra	2							1	3
Sertãozinho	100	90	16					2	208
Socorro	3	4	57					3	67
Sorocaba	5	40		2				4	51
Tambahú	12	30							42
Taquaritinga	186	121	63					2	372
Taubaté	7		104					7	118
Tatuhy	1								1
Tieté	53	29		10					92
Ytú	20	17	5	1					43
TOTAL	4.972	12.153	4.541	330	168	252	295	3.791	26.502
Outros destinos <i>Autres destinations</i>									
Estados vizinhos <i>États voisins</i>	42	3	12	38		4		2	101
Repatriados									
Fallecidos	2	28	1					3	34
Dóceles									
Existentes em 31-12 <i>Dans l'Hôtelerie</i>	0	2	9			2	3		25
Existants au 31-12 <i>Nos hospitaes</i>			1						1
TOTAL	53	28	23	38	6	6	3	5	156
TOTAL GERAL.	5.025	12.181	4.564	368	168	258	298	3.796	26.658

Dario Ferreira Armond, Collaborador.

MAPPA VI
6.^{me} Tableau
ANNO DE 1914
Année 1914

gração
gration

reentrados na Hospedaria da Capital, durante o anno
reentrés dans l'Hôtelerie de la Capital, pendant l'année

MUNICIPIOS <i>Municipes</i>	REENTRADOS <i>Rentrés</i>								SOMMA	TOTAL
	Italianos <i>Italiens</i>	Espanhoes <i>Espagnols</i>	Portuguezes <i>Portugais</i>	Allemaes <i>Allemands</i>	Russos <i>Russes</i>	Austriacos <i>Autrichiens</i>	Brasileiros <i>Bresiliens</i>	Outras nacio- nalidades <i>Autres natio- nalités</i>		
Pindamonhangaba										
Piracaba	17	2	4					1	9	33
Piracicaba	13	14	4					0	31	40
Pirajú	122	112	147	18				17	48	470
Pirassununga	110	185	110					33	338	601
Piratininga	41	43	10					17	9	121
Pitangueiras	5	56	7					4	72	72
Porto Feliz	34	3	24					10	71	174
Porto Ferreira			1					2	3	3
Queluz	65	27	26		4			6	36	104
Ribeirão Bonito	31	16	23	2				44	2	120
Ribeirão Preto	22	187	48		1			4	9	266
Rio Bonito	275	385	175	21	5			10	148	1,018
Rio Claro	2									2
Rio das Pedras	82	12	65	2				1	53	160
Rio Preto	16	6	1	20				0	2	44
Salto	41	141	60	15				15	38	338
Salto Grande	8	1	2					1	2	19
Santos	23	20	60					1	45	200
Santa Cruz da Conceição	1		16					0	0	31
Santa Cruz do Rio Pardo	14		2		5			11	0	31
Santa Rita do Passa Quatro	181	71	284		4			17	17	710
Santa Rosa	50	108	12					30	10	208
São Bernardo	4	14						11		29
São Carlos	1									9
São João da Boa Vista	103	201	244	14				2	55	765
São João da Bocaina	118	82	83					7	16	322
São João do Itatinga	8	56	5					9	7	82
São José dos Campos	25	54	1					40	17	147
São José do Rio Pardo	18	0						15	18	38
São José do Rio Preto	221	139	50	50	2			7	18	575
São Manoel	1	11	24					1	3	27
São Pedro	138	95	70					1	42	305
São Roque	16	16	40					14	8	120
São Simão			3					2	5	14
Serra Negra	81	74	150		8			4	48	361
Sertãozinho	20	19	19					1	7	47
Socorro	55	145	25					10	44	283
Sorocaba	50	5	4					32	4	101
Tambahú	10	16	3					17	22	68
Taquaritinga	22	6	35					1	2	66
Taubaté	105	172	50		1			19	4	302
Tatuhy	0	1	2					51	8	70
Tieté	3							15	1	18
Ytú	48	45	19					57	1	160
TOTAL	5.328	6.339	4.403	340	101	240	3.146	690	20.557	47.059
Outros destinos <i>Autres destinations</i>										
Estados vizinhos <i>États voisins</i>	1								1	102
Repatriados	214	119	31	6	5			22	30	430
Fallecidos	1	2	2					3	1	38
Dóceles										
Existentes em 31-12 <i>Dans l'Hôtelerie</i>	8	11	11					1		31
Existants au 31-12 <i>Nos hospitaes</i>		1								2
TOTAL	224	133	50	6	5	22	4	40	484	640
TOTAL GERAL.	5.552	6.442	4.453	346	106	263	3.150	730	21.041	47.699

Eugenio Gonçalves da Silva, servindo de Chefe.

Parte IV

4.^{me} Partie

POLICIA E JUSTIÇA

Police et Justice

(Extrahido do Relatorio do anno de 1914 da Secretaria da Justiça e da Segurança Publica)
(*Extrait du Rapport de l'année 1914 de la Secrétairerie de la Justice et de l'Assurance Publique*)

PARTE IV
4.^{me} Partie

Estado de São Paulo
État de Saint Paul

Tribunal de Justiça

Tribunal de Justice

Estatistica do anno de 1914

Statistique de l'année 1914

MAPPA I

1.^{er} Tableau

ANNO DE 1914

Année 1914

Entraram os seguintes feitos:
Description des procédures y entrées :

Appellações civeis	405
Appellations civiles	
Aggravos	515
Appels à un juge supérieur contre un juge inférieur	
Cartas testemunhaves	16
Appellações criminaes	529
Appellations criminelles	
Recursos criminaes	128
Recours criminels	
Recursos eleitoraes	44
Recours électoraux	
Conflictos de jurisdicção	1
Conflits de juridiction	
Queixa crime	1
Querelle criminelle	
Prorogação de prazo para inventario	1
Prorogation de délai pour inventaire	
Habeas-corporis	159
Habeas-corporis	
Recursos de inclusão de jurados	2
Recours sur l'inclusion de jurés	
Recursos sobre custas	1
Recours sur des frais judiciaires	
Processos de responsabilidade	3
Procédures de responsabilité	

Foram distribuidos á Camara Civil:
Distribués à la Chambre Civile :

Appellações civeis	848
Appellations civiles	
Embargos	240
Arrêts	
Conflictos de jurisdicção	1
Conflits de juridiction	

Foram distribuidos á Camara Criminal e de Aggravos:
Distribués à la Chambre Criminelle et d'Appels supérieurs

Appellações criminaes	521
Appellations criminelles	
Recursos criminaes	127
Recours criminels	
Recursos eleitoraes	44
Recours électoraux	
Aggravos	462
Appels à un juge supérieur contre un juge inférieur	

PARTE IV
4.^{me} Partie

Estado de São Paulo
État de Saint Paul

Tribunal de Justiça

Tribunal de Justice

Estatistica do anno de 1914

Statistique de l'année 1914

MAPPA I

1.^{er} Tableau

ANNO DE 1914

Année 1914

Cartas testemunhaves 13

Foram julgados pela Camara C.vil:
Jugés par la Chambre Civile

Embargos	248
Arrêts	
Appellações civeis	435
Appellations civiles	
Conflictos de jurisdicção	2
Conflits de juridiction	

Foram julgados pela Camara Criminal e de Aggravos:
Jugés par la Chambre Criminelle et d'Appels Supérieurs

Appellações criminaes	531
Appellations criminelles	
Recursos criminaes	118
Recours criminels	
Aggravos	359
Appels à un juge supérieur contre un juge inférieur	
Recursos eleitoraes	69
Recours électoraux	
Embargos de declaração	48
Arrêts de déclaration	
Cartas testemunhaves	12

Foram julgados em sessão de Camaras reunidas:
Jugés par les deux Chambres réunies

Processos de responsabilidade	1
Procédure de responsabilité	
Reclamações de antiguidade	2
Réclamations sur l'antiquité	

Julgamentos, sendo relator o sr. ministro e Presidente, em Camara Civil:
Jugements, à la Chambre Civile, relatés par Mr. le Ministre et Président:

Deserções de appellações	18
Appellations abandonnées	
Deserções de embargos	13
Arrêts abandonnés	
Prorogação de prazo para inventario	2
Prorogation de délai pour inventaire	

PARTE IV
4.^{me} Partie
Estado de São Paulo
État de Saint Paul

Tribunal de Justiça

Tribunal de Justice

Estatística do anno de 1914

Statistique de l'année 1914

MAPPA I
1.^{er} Tableau
ANNO DE 1914
Année 1914

Em Camara Criminal e de Aggravos:
Dans la Chambre Criminelle et d'Appels supérieur :

Habeas-corporus	146
Habeas-corporus	
Deserções de agravos	20
Appels inférieurs abandonnés	
Deserções de embargos de declaração	5
Arrêts de déclarations abandonnés	

Em Camaras reunidas:
Dans les Chambres réunies :

Habeas-corporus	13
Habeas-corporus	
Informações de permuta de juizes de direito	3
Informations de permutation de juges de droit	

Julgamentos e expediente privativos do sr. ministro e Presidente:
Jugements et expedient de Mr. ministre et Président lui-même :

Reclamações sobre custas	2
Réclamations sur les frais judiciaires	
Informações em processos de revisão	6
Informations sur les procédures de révision	
Informações em recursos de habeas-corporus ao Supremo Tribunal Federal	7
Informations sur recours de «habeas-corporus» au Suprême Tribunal Fédéral	
Provisões concedidas á advogados	21
Provisions accordées à avocats	
Provisões concedidas á solicitadores	29
Provisions accordées à solliciteurs	
Provisões reformadas á advogados	67
Provisions réformées à avocats	
Provisões reformadas á solicitadores	33
Provisions réformées à solliciteurs	
Concursos para officios de justiça	33
Concours aux charges de justice	
Officios expedidos	908
Dépêches officielles expédiées	
Sessões da Camara Civil	78
Séances de la Chambre Civile	
Sessões da Camara Criminal e Aggravos	81
Séances de la Chambre Criminelle et d'appels supérieurs	
Sessões das Camaras reunidas	22
Séances des Chambres réunies	
Sessões extraordinarias	2
Séances extraordinaires	

(Extrahido do Relatorio do anno de 1914 da Secretaria da Justiça e da Segurança Publica).
(Extrait du Rapport de l'année 1914 de la Secrétairerie de la Justice et de l'Assurance Publique).

PARTE IV
4.^{me} Partie
Estado de São Paulo
État de Saint Paul

Assistencia Policial

Assistance Policière

MAPPA II
2.^{me} Tableau
ANNO DE 1914
Année 1914

NATUREZA DOS ACCIDENTES Espèces des accidents	MEZES Mois												TOTAL
	Jan Janvier	Fev Février	Mar Mars	Abr Avril	Mai Mai	Jun Juin	Jul Juillet	Ago Août	Set Septembre	Out Octobre	Nov Novembre	Dez Décembre	
Atropelamentos Bouscullements	28	32	21	19	27	25	29	24	21	26	31	23	306
Desastres Désastres	112	77	88	80	63	78	76	64	74	59	82	67	920
Mordeduras Morsures	12	11	17	18	12	24	17	16	10	9	18	7	171
Envenenamentos casuaes Empoisonnements casuels	9	9	7	12	3	6	5	5	6	5	13	8	88
Asphixia Asphixie	2	—	1	1	1	2	—	—	—	1	—	1	9
Quedas Chutes	—	1	—	—	1	—	—	—	—	—	1	—	3
Ferimentos por instrumen- tos Blessures par instruments	108	104	119	104	98	109	103	132	103	118	124	127	1,349
Suicidios Suicides	—	2	2	4	5	1	1	6	1	2	3	2	29
Tentativas de suicidios Tentatives de suicides	6	6	6	4	2	2	4	6	9	4	6	3	58
Soccorros em domicilio Secours en domicile	56	76	69	78	72	82	81	134	133	132	93	101	1.107
Soccorros na via publica Secours à la voie publique	61	59	62	52	51	49	59	65	49	51	58	64	680
Soccorros a parturientes Secours à femmes en ac- couchement	2	2	1	3	3	3	3	5	—	3	1	1	27
Accidentes no trabalho Accidents au travail	98	68	84	66	76	66	107	66	81	70	50	61	893
Mortes repentinas Morts subites	3	3	1	2	2	2	2	2	3	3	4	3	30
TOTAL	487	450	478	443	416	449	487	525	480	483	484	488	5.670

(Extrahido do Relatorio do anno de 1914 da Secretaria da Justiça e da Segurança Publica).
(Extrait du Rapport de l'année 1914 de la Secrétairerie de la Justice et de l'Assurance Publique).

PARTE IV
4.^{me} Partie
Estado de São Paulo
État de Saint Paul

Incendios e outros accidentes na Capital
Incendies et d'autres accidents dans la Capitale

MAPPA III
3.^{me} Tableau
ANNO DE 1914
Année 1914

Numero de ordem Número d'ordre	CLASSIFICAÇÃO Classement	ANNOS Années														Total							
		1894	1895	1896	1897	1898	1899	1900	1901	1902	1903	1904	1905	1906	1907		1908	1909	1910	1911	1912	1913	1914
1	Grandes Grands	4	7	0	8	8	13	1	0	3	5	4	1	8	0	0	0	10	0	4	7	18	148
2	Médios Moyens	2	5	1	—	3	3	0	2	5	5	—	4	2	4	3	7	3	7	3	7	13	85
3	Pequenos Petits	1	4	1	1	5	4	3	7	1	3	2	1	0	4	8	7	4	0	0	10	15	102
4	Insignificantes Insignifiants	0	5	18	0	11	7	0	12	0	13	10	11	16	19	50	10	23	10	40	37	25	332
5	Em chaminés En cheminées	8	13	14	12	12	23	27	23	35	37	30	25	25	—	22	22	18	18	15	20	442	
6	Explosão Explosion	—	—	4	2	2	4	—	—	2	2	2	3	5	—	—	3	7	2	5	8	10	61
7	Desabamento Écroulement	—	—	1	—	—	1	1	2	1	—	—	2	—	—	—	—	1	1	0	10	5	31
8	Contacto de electricidade Contact d'électricité	—	—	—	—	—	—	1	—	—	—	—	—	—	7	—	—	—	—	3	1	12	
9	Inundações Inondations	—	—	—	—	—	—	—	—	—	1	—	4	2	—	1	—	—	—	2	0	3	10
10	Avisos falsos Faux avertissements	—	—	6	0	4	7	7	4	2	2	1	1	5	3	0	1	4	5	18	7	14	100
	TOTAL	24	34	51	41	45	62	52	59	58	68	58	52	69	68	74	62	74	64	103	110	133	1.363

(Extrahido do Relatório do anno de 1914 da Secretaria da Justiça e da Segurança Publica).
(Extrait du Rapport de l'année 1914 de la Secrétairerie de la Justice et de l'Assurance Publique).

PARTE IV
4.^{me} Partie
Estado de São Paulo
État de Saint Paul

Penitenciaria
Penitentiaire

MAPPA IV
4.^{me} Tableau
ANNO DE 1914
Année 1914

DISCRIMINAÇÃO Discrimination	DELICTOS Délits								Total
	Homicídio Homicide	Violencia carnal Violence charnelle	Furto Vol	Roubo Vol avec violence	Ferimentos leves Blessures légères	Ferimentos graves Blessures graves	Moeda falsa Fausse monnaie	Tentativa de homicídio Tentative d'homicide	
Existentes em 31 de Dezembro de 1913 Existants au 31 Décembre 1913	58	5	11	18	25	7	32	2	158
Entradas em 1914 Entrés à 1914	13	8	6	3	17	4	15	—	66
SOMMA	71	13	17	21	42	11	47	2	224
Sabidos em 1914 Sortis à 1914	12	7	5	10	18	4	10	2	68
Existentes em 31 de Dezembro de 1914 Restants au 31 Décembre 1914	59	8	12	11	24	7	37	—	156
Dos entrados e am: Des entrés étaient:									
Brasileiros Brésiliens	8	3	3	2	8	3	5	—	32
Estrangeiros Étrangers	5	5	3	1	9	1	10	—	34
SOMMA	13	8	6	3	17	4	15	—	66
Do sexo: Du sexe:									
Masculino Masculin	13	8	6	3	17	4	15	—	66
Feminino Féminin	—	—	—	—	—	—	—	—	—
SOMMA	13	8	6	3	17	4	15	—	66
Menores de 20 annos Au-dessous de 20 ans	2	2	2	1	2	—	2	—	11
Maiores de 20 annos Au-dessus de 20 ans	11	6	4	2	15	4	13	—	55
SOMMA	13	8	6	3	17	4	15	—	66
Solteiros Célibataires	7	3	6	3	8	2	8	—	37
Casados Mariés	5	5	—	—	8	2	7	—	27
Viuvos Veufs	1	—	—	—	1	—	—	—	2
SOMMA	13	8	6	3	17	4	15	—	66

(Extrahido do Relatório do anno de 1914 da Secretaria da Justiça e da Segurança Publica).
(Extrait du Rapport de l'année 1914 de la Secrétairerie de la Justice et de l'Assurance Publique).

PARTE IV
4.me Partie
Estado de São Paulo
État de Saint Paul

Prisões effectua
Détenions effec

MEZES Mois	IDADE Âge										Sexo Sexe	Estado civil État civil	NACIONA Nationalité												
													Casados Mariés	Solteiros Célibataires	Viúvos Veuves										
Janeiro Janvier	38	108	250	190	80	81	85	40	61	10	1	863	160	326	624	73	15	1	10	508	10	40	18	1	
Fevereiro Février	41	300	263	161	92	90	40	24	38	27	—	850	229	348	630	98	18	1	0	535	13	30	28	—	
Março Mars	58	298	250	104	92	88	58	29	17	37	—	800	281	305	718	57	23	2	18	581	30	45	14	2	
Abril Avril	20	234	180	118	60	70	71	02	02	57	—	788	176	325	550	80	8	—	10	404	4	03	5	—	
Maió Mai	20	210	236	125	84	03	00	04	40	50	1	870	138	330	598	55	12	4	0	540	12	40	4	—	
Junho Juin	17	223	222	130	105	80	53	54	50	40	1	777	168	331	580	04	17	—	11	541	30	50	7	—	
Julho Juillet	29	189	215	128	90	88	69	78	00	15	—	801	104	291	572	06	30	—	18	401	9	64	5	1	
Agosto Août	14	193	197	131	10	84	60	46	27	20	1	750	104	230	570	48	20	2	7	367	0	50	5	—	
Setembro Septembre	25	215	210	153	115	102	50	47	24	27	1	878	67	371	550	04	12	0	0	407	4	00	3	—	
Outubro Octobre	30	215	177	140	100	68	53	46	22	28	—	759	75	281	557	36	15	4	3	384	5	03	1	1	
Novembro Novembre	16	217	197	132	99	67	63	43	29	17	1	701	110	221	609	51	18	1	4	370	4	54	—	—	
Dezembro Décembre	29	215	234	102	86	67	51	37	22	20	—	800	122	200	505	37	12	1	10	417	5	57	1	—	
TOTAL	332	2.707	2.637	1.734	1.131	973	617	570	482	352	6	9.885	1.736	3.658	7.180	763	206	22	115	5.378	144	579	86	5	

das na Capital
tués dans la Capitale

MAPPA V
5.me Tableau
ANNO DE 1914
Année 1914

LIDADE lité	PROFISSÃO Profession																		Instrução Instruction	TOTAL							
Inglezes Anglais	0	176	97	44	6	—	18	1	19	113	89	3	—	335	1	2	39	1	40	0	361	401	502	—	—	1.023	
Italianos Italiens	14	258	126	21	1	—	27	8	29	180	35	1	—	401	1	1	53	1	31	1	4	338	401	681	—	—	1.185
Portuguezes Portugais	20	237	106	23	8	—	14	—	19	138	20	6	—	310	2	8	16	12	25	—	13	131	318	700	5	1	1.081
Turco-arabes Turcs-arabes	10	201	99	18	6	—	16	2	30	126	42	5	1	323	1	1	101	4	17	8	2	301	201	672	1	—	964
Outros europeus Autres européens	4	218	100	34	8	—	—	3	30	110	42	15	—	353	2	—	102	6	0	—	1	211	159	784	—	—	983
Outros asiaticos Autres asiatiques	0	208	64	13	—	—	18	—	20	131	33	2	—	387	1	1	121	8	15	4	4	238	173	502	—	—	975
Outras nacionalidades Autres nationalités	11	204	88	40	—	—	4	3	31	80	56	4	2	346	2	1	181	10	18	1	13	203	188	774	8	—	1.005
Agricultores Agriculteurs	2	242	60	26	5	1	4	4	28	84	38	5	—	251	—	8	80	1	27	4	21	300	377	482	3	1	868
Comerciante ou fabricante Commerçant ou fabricant	3	202	142	53	16	—	2	3	40	85	51	7	—	283	2	4	160	2	26	6	0	307	304	588	1	2	985
Criados domesticos Domestiques	2	226	118	44	2	4	2	18	29	83	41	6	—	231	2	4	143	—	37	2	5	273	331	508	5	—	874
Empregado no commercio ou na industria Aide-juré du commerce ou de l'industrie	3	241	130	38	7	—	5	8	25	87	39	2	—	281	1	—	127	—	45	2	3	281	381	406	1	—	881
Funcionario publico Fonctionnaire public	6	222	124	48	19	—	5	8	13	78	30	3	—	273	6	—	151	3	16	1	14	323	408	607	9	1	922
Ignorada Inconnu	93	2.778	1.230	407	78	5	113	58	331	1.304	528	55	3	3.822	21	30	1.409	48	306	42	92	3.548	4.255	7.319	22	5	11.601

PARTE IV
4.^{me} Partie
Estado de São Paulo
État de Saint Paul

Gabinete de Identificação
Cabinet d'Identification

MAPPA VII
7.^{me} Tableau
ANNO DE 1914
Année 1914

Quadro comparativo dos trabalhos executados nos annos de 1910 a 1914
Tableau comparatif des travaux exécutés pendant les années 1910 à 1914

EXPEDIENTE <i>Expédient</i>	1910	1911	1912	1913	1914
Papeis recebidos <i>Papiers reçus</i>	12.610	27.156	27.334	36.994	34.070
Papeis expedidos <i>Papiers expédiés</i>	13.630	14.188	19.794	31.068	29.055
<i>Permuta com os serviços de Identificação</i> <i>Pernutation avec les services d'identification</i>					
Fichas recebidas <i>Cartes reçues</i>	34	62	127	317	454
Fichas expedidas <i>Cartes expédiées</i>	391	91	615	2.525	1.847
Retratos recebidos <i>Portraits reçus</i>	17	7	177	166	38
Retratos expedidos <i>Portraits expédiés</i>	11	25	248	270	53
Informações negativas recebidas <i>Informations negatives reçues</i>	91	63	383	1.336	1.353
Informações negativas expedidas <i>Informations negatives expédiées</i>	19	30	133	286	378
Informações positivas recebidas <i>Informations positives reçues</i>	33	14	46	89	71
Informações positivas expedidas <i>Informations positives expédiées</i>	2	6	22	48	41
<i>Identificação Criminal e Judiciaria executada na Capital</i> <i>Identification Criminelle et Judiciaire exécutée dans la Capitale</i>					
Sem registro anterior <i>Sans enregistrement antérieur</i>	1.457	1.105	1.772	2.333	1.898
Com registro anterior <i>Avec enregistrement antérieur</i>	209	1.353	1.661	1.804	1.060
<i>Identificação Criminal e Judiciaria executada no interior do Estado</i> <i>Identification Criminelle et Judiciaire exécutée dans l'intérieur de l'Etat</i>					
Sem registro anterior <i>Sans enregistrement antérieur</i>	3.348	3.258	3.884	4.050	3.041
Com registro anterior <i>Avec enregistrement antérieur</i>	649	886	1.476	1.942	1.480
<i>Identificação Civil executada na Capital</i> <i>Identification Civile exécutée dans la Capitale</i>					
Sem registro anterior <i>Sans enregistrement antérieur</i>	3.846	6.216	4.544	6.108	3.803
Com registro anterior <i>Avec enregistrement antérieur</i>	41	290	279	690	921
<i>Officina Photographica</i> <i>Atelier Photographique</i>					
Photographias feitas <i>Photographies exécutées</i>	3.332	3.645	5.140	7.685	6.189
Copias executadas <i>Copies exécutées</i>	3.901	5.656	10.854	20.140	21.240

(Extrahido do Relatório do anno de 1914 da Secretaria da Justiça e da Segurança Publica)
(Extrait du Rapport de l'année 1914 de la Secrétairerie de la Justice et de l'Assurance Publique)

PARTE IV
4.^{me} Partie
Estado de São Paulo
État de Saint Paul

Instituto Disciplinar
Institut Disciplinaire
Movimento em 1914
Mouvement en 1914

MAPPA VIII
8.^{me} Tableau
ANNO DE 1914
Année 1914

Durante o anno de 1914 foram internados neste estabelecimento 37 pessoas, com a frequência de 114 em 31 de Dezembro desse anno.
Pendant l'année 1914 on a interné dans cet établissement 37 personnes, avec la fréquence de 114 au 31 Décembre de cette année-là.

Nacionalidade :
Nationalité

Brasileiros 33
Brésiliens

Extrangeiros { Italianos 2
Étrangers { Italiens
 Hespanhoes 2 4 — 37
 Espagnols

Côr :
Couleur

Branços 19
Blancs
Pretos 11
Noirs
Mulatos 7 — 37
Mulâtres

Idade :
Âge

Menores de 14 annos 28
Au-dessous de 14 ans
Maiores de 14 annos 9 — 37
Au-dessus de 14 ans

Juizes da condemnação :
Juges de la condamnation

Juizes de orphãos 29
Juges des orphelins
Juizes criminaes 8 — 37
Juges criminels

No mesmo periodo sahiram do Instituto 14 pessoas, sendo, mediante alvará de juizes criminaes 8, e á requisição de juizes de orphãos 6.
Dans la même période sont sortis de l'Institut 14 personnes, 8 par brevet des juges criminels et 6 à la requisition des juges des orphelins.

Parte V

5.^{me} Partie

ESTATISTICA MORAL

Statistique Morale

I

Estadística dos Cultos

Statistique des Cultes

PARTE V
5.^{me} Partie
Estado de São Paulo
État de Saint Paul

Estadística do
Statistique du
Diocese de
Diocèse de

Numero de ordem Número d'ordre	PAROCHIAS	ORAGO	MUNICIPIOS	Anno da fundação Année de la fondation
	Paroisses	Patron	Municipes	
1	Agudos	São Paulo Apostolo	Agudos	1868
2	Alambari	Senhor Bom Jesus	Itapetininga	1830
3	Angatuba	Divino Espirito Santo	Angatuba	1894
4	Anhemby	Nossa Senhora dos Remedios	Anhemby	1890
5	Apialhy	Santo Antonio	Apialhy	—
6	Apparecida de São Manoel	Nossa Senhora Aparecida	São Manoel	1885
7	Avaré	Nossa Senhora das Dóres.	Avaré	1890
8	Baurú	—	Baurú	—
9	Bella Vista de Tatuhy	Santo Antonio	Tatuhy	1898
10	Bom Sucesso	—	Bom Sucesso	1859
11	Campo Largo de Sorocaba	Nossa Senhora das Dóres.	Campo Largo de Sorocaba	1817
12	Campos Novos de Paranapanema.	São José	Campos Novos do Paranapanema.	1884
13	Cananéa	—	Cananéa	—
14	Capão Bonito de Paranapanema	Nossa Senhora da Conceição	Capão Bonito de Paranapanema	1850
15	Conchas	—	Tieté.	—
16	Espirito Santo do Rio Pardo	—	Botucatu	—
17	Espirito Santo do Turvo	Espirito Santo do Turvo	Espirito Santo do Turvo	—
18	Fartura	Nossa Senhora das Dóres.	Fartura	1887
19	Faxina	Santa Anna.	Faxina	1750
20	Iguape	—	Iguape	—
21	Illa Grande	Senhor Bom Jesus	Santa Cruz do Rio Pardo	—
22	Itapetininga	Nossa Senhora dos Prazeres	Itapetininga	1792
23	Itaporanga	São João Baptista	Itaporanga	1817
24	Itararé	Immaculada Conceição	Itararé	1893
25	Itatinga	São João Baptista	Itatinga	1890
26	Laranjal	São João	Tieté.	1900
27	Lençóes	—	Lençóes	1888
28	Monte Alegre	Nossa Senhora da Conceição	Conceição de Monte Alegre	1903
29	Oleo	—	Santa Cruz do Rio Pardo	—
30	Pederneras	São Sebastião	Pederneras	1890
31	Pennapolis	São Francisco de Assis	Pennapolis	1908
32	Pereiras	Nossa Senhora da Conceição	Tatuhy	1875
33	Piedade	Nossa Senhora da Piedade	Piedade	1817
34	Pilar	Senhor Bom Jesus do Bomfim.	Pilar	1888
35	Pirajú	São Sebastião	Pirajú	1872
36	Porto Feliz	—	Porto Feliz	—
37	Ribeira	Bom Jesus da Cana Verde	Ribeira	1887
38	Rio Bonito	São João Baptista	Rio Bonito	1871
39	Santa Barbara do Rio Pardo.	—	Santa Barbara do Rio Pardo.	—
40	Santa Cruz do Palmital	Santa Cruz	Pirajú	1910
41	Santa Cruz do Rio Pardo	Santa Cruz	Santa Cruz do Rio Pardo	1854
42	Santo Antonio da Boa Vista	Santo Antonio	Santo Antonio da Boa Vista	1874
43	São Manoel	São Manoel	São Manoel	1885
44	São Miguel Archanjo	São Miguel Archanjo.	São Miguel Archanjo	1896
45	São Pedro do Turvo	São Pedro	São Pedro do Turvo	1875
46	Sarapuby	Nossa Senhora das Dóres.	Sarapuby	1813
47	Botucatu, Curato	—	Botucatu	—
48	Sorocaba	—	Sorocaba	—
49	Tatuhy	—	Tatuhy	—
50	Tieté	Santissima Trindade.	Tieté.	—
51	Xiririca	Nossa Senhora da Guia	Xiririca	1753
	TOTAL			

Nelson Alvaro Sousa Camargo, 3.^o Escripturario.

Culto Catholico
Culte Catholique
Botucatu
Botucatu

MAPPA I
1.^{er} Tableau
ANNO DE 1914
Année 1914

População provavel Population probable			Templos Temples			Movimento parochial Mouvement de la paroisse					Associações piás Associations de bienfaisance		OBSERVA- ÇÕES Observations	Numero de ordem Número d'ordre
Catholica Catholique	A-catholica A-catholique	TOTAL	Numero Nombre	Capacidade Capacité	Valor Valeur	Baptizados Baptisés	Primeiras communhões Premières communions	Casamentos Mariages	Encomendações Eucommendations	Numero de sacerdotes Nombre de prêtres	Numero de socios Nombre des associés			
15.000	100	15.100	1	1.000	30:000\$000	500	43	80	15	1	1	60	1	
2.500	—	2.500	1	500	20:000\$000	110	10	23	83	1	2	60	2	
9.000	1.000	10.000	6	—	—	450	90	104	100	1	—	160	3	
7.530	400	7.930	3	1.100	21:000\$000	284	80	63	24	1	3	—	4	
10.000	—	10.000	1	230	25:000\$000	400	150	30	10	1	—	200	5	
10.000	—	10.000	1	700	38:000\$000	178	250	28	12	1	0	200	6	
21.000	—	21.000	4	3.000	60:000\$000	755	120	81	68	2	—	—	7	
4.800	200	5.000	2	1.000	21:000\$000	273	57	40	25	1	—	—	8	
4.000	—	4.000	1	225	5:000\$000	165	46	16	11	1	—	—	9	
—	—	—	1	200	15:000\$000	270	20	48	30	1	—	—	10	
2.000	200	2.200	3	1.200	8:000\$000	340	50	53	25	1	—	200	11	
20.000	—	20.000	3	1.100	20:000\$000	644	50	150	120	2	—	280	12	
—	—	—	—	—	—	—	—	—	—	—	—	—	13	
—	—	—	—	—	—	—	—	—	—	—	—	—	14	
—	—	—	—	—	—	—	—	—	—	—	—	—	15	
—	—	—	—	—	—	—	—	—	—	—	—	—	16	
—	—	—	—	—	—	—	—	—	—	—	—	—	17	
10.500	1.400	11.900	5	1.000	7:000\$000	316	87	65	16	1	—	120	18	
17.800	400	18.000	1	—	—	532	90	81	81	1	3	245	19	
—	—	—	—	—	—	548	90	81	50	2	—	584	20	
10.000	—	10.000	1	0	2:000\$000	250	20	22	20	—	—	100	21	
15.000	300	15.300	2	2.500	200:000\$000	708	105	101	36	2	5	1.100	22	
18.900	10	18.910	2	5.000	40:000\$000	588	200	140	120	1	—	300	23	
6.700	300	7.000	2	—	40:000\$000	400	200	50	80	1	—	854	24	
—	—	—	—	—	—	—	—	—	—	—	—	—	25	
19.000	150	19.150	1	2.000	70:000\$000	393	78	41	128	1	—	800	26	
14.000	1.000	15.000	11	—	25:000\$000	350	3.200	34	40	1	3	300	27	
5.000	—	5.000	2	17.500	30:000\$000	616	300	84	20	1	—	250	28	
—	—	—	—	—	—	250	220	49	60	2	—	—	29	
18.000	2.000	20.000	8	320	—	604	112	68	37	2	—	250	30	
—	—	—	—	—	—	—	—	—	—	—	—	—	31	
4.500	20	4.520	2	200	30:000\$000	418	210	49	34	4	—	80	32	
12.000	—	12.000	2	2.000	40:000\$000	200	80	20	—	1	—	200	33	
6.450	50	6.500	1	480	300:000\$000	333	100	76	105	1	—	300	34	
25.000	1.000	26.000	1	3.000	50:000\$000	205	70	41	94	1	—	800	35	
—	—	—	—	—	90:000\$000	654	80	75	150	1	—	80	36	
8.000	—	8.000	1	—	10:000\$000	200	50	82	38	1	—	350	37	
6.000	200	6.200	1	800	20:000\$000	150	20	24	—	1	—	—	38	
2.080	20	3.000	1	100	20:000\$000	155	200	25	87	1	—	—	39	
18.000	1.000	19.000	7	2.000	90:000\$000	800	81	120	56	2	—	480	40	
7.500	100	8.000	1	275	20:000\$000	301	48	36	23	1	—	30	41	
25.000	50	25.050	2	1.500	40:000\$000	1.000	300	100	120	3	—	4.000	42	
8.000	50	8.050	1	1.000	15:000\$000	341	300	70	25	1	—	70	43	
—	—	—	—	—	12:000\$000	277	65	38	65	1	—	575	44	
4.000	—	4.000	1	120	30:000\$000	198	43	20	10	0	—	0	45	
—	—	—	—	—	—	—	—	—	—	—	—	—	46	
—	—	—	—	—	—	—	—	—	—	—	—	—	47	
15.000	300	15.300	12	500	—	730	200	81	81	1	—	1.500	48	
11.000	150	12.080	3	—	100:000\$000	380	80	100	58	1	—	1.022	49	
388.520	10.370	398.890	106	52.036	1.557:000\$000	16.134	7.946	2.687	2.317	95	104	14.513	50	
													51	

Alberto Sousa, Chefe da 2.^a Secção

PARTE V
5.^{me} Partie
Estado de São Paulo
État de Saint Paul

Estadística do
Statistique du
Diocese de
Diocèse de

Numero de ordem Número d'ordre	PAROCHIAS Paroisses	ORAGO Patron	MUNICIPIOS Municipes	Anno da fundação Année de la fondation
1	Amparo	Nossa Senhora do Amparo	Amparo	1830
2	Araras	Nossa Senhora do Patrocinio	Araras	1855
3	Arraial dos Sousas	Sant'Anna	Campinas	1894
4	Barr Mansa	Nossa Senhora da Conceição	Itatiba	1901
5	Capivary	—	Capivary	—
6	Casalho	Nossa Senhora da Assumpção	Limeira	1914
7	Cordeiros	—	Limeira	—
8	Descalvado	Nossa Senhora do Belém	Descalvado	—
9	Indaialuba	Nossa Senhora da Candelaria	Indaialuba	1835
10	Itapira	—	Itapira	—
11	Jaguary	Santa Maria	Mogy Mirim	1802
12	Leme	São Manoel Martyr	Leme	1898
13	Limeira	Nossa Senhora das Dôres	Limeira	1830
14	Lyndola	Nossa Senhora de Brotas	Serra Negra	1939
15	Mogy Mirim	São José	Mogy Mirim	1751
16	Monte Alegre	—	Amparo	1880
17	Monte Mór	—	Monte Mór	—
18	Pedreira	Sant'Anna	Pedreira	1802
19	Piracicaba	—	Santa Barbara	—
20	Pirassununga	—	Pirassununga	—
21	Porto Ferreira	São Sebastião	Porto Ferreira	1802
22	Rio Claro	São João	Rio Claro	1828
23	Rio das Pedras	—	Rio das Pedras	—
24	Santa Barbara	Santa Barbara	Santa Barbara	—
25	Santa Cruz da Conceição	Conceição	Santa Cruz da Conceição	1877
26	Santa Cruz de Campinas	Nossa Senhora do Carmo	Campinas	1870
27	Santa Maria de São Pedro	—	São Pedro	—
28	Santo Antonio da Posse	Santo Antonio	Mogy Mirim	1898
29	São Pedro	São Pedro	São Pedro	1860
30	Conceição, curato	Nossa Senhora da Conceição	Campinas	1774
31	Serra Negra	Nossa Senhora do Rosario	Serra Negra	1850
32	Socorro	Nossa Senhora do Socorro	Socorro	1820
33	Vallinhos	—	Campinas	1902
34	Villa Americana	Santo Antonio	Campinas	1900
35	Villa Rezende	Immaculada Conceição	Piracicaba	1914
	TOTAL			

Nelson Alvaro Souza Camargo, 3.º Escripturario.

Culto Catholico
Culte Catholique
Campinas
Campinas

MAPPA II
2.^{me} Tableau
ANNO DE 1914
Année 1914

População provavel Population probable			Templos Temples			Movimento parochial Mouvement de la pa- roisse				Associações plus Associations de bienfaisance			OBSERVA- ÇÕES Observations	Numero de ordem Número d'ordre
Catholica Catholique	Acatolica Acatolique	TOTAL	Numero Nombre	Capacidade Capacité	Valor Valeur	Baptizados Baptisés	Primeiras communhões Premières communions	Casamentos Mariages	Encomendações Obseques	Numero de sacerdotes Nombre de prêtres	Numero Nombre	Numero de socios Nombre des associés		
30.000	—	30.000	4	—	—	1801	342	180	130	6	7	2.000	1	
25.000	200	25.200	3	2.000	200.000\$000	772	150	145	180	2	6	200	2	
2.000	—	2.000	0	700	30.000\$000	430	400	73	38	1	4	1.200	3	
12.000	—	12.000	0	—	—	307	205	29	30	1	3	350	4	
—	—	—	1	—	—	440	49	113	53	1	8	4.330	5	
—	—	1.000	1	—	—	125	73	9	22	1	1	200	6	
—	—	—	—	—	—	—	—	—	—	—	—	—	7	
—	—	24.000	4	700	50.000\$000	500	199	144	258	2	8	535	8	
8.000	2.000	10.000	1	880	80.000\$000	200	60	42	15	1	1	800	9	
—	—	—	—	—	—	—	—	—	—	—	—	—	10	
4.400	100	4.500	3	—	30.000\$000	314	149	61	31	1	2	185	11	
10.000	100	10.100	1	500	—	517	383	90	78	1	2	354	12	
17.400	2.000	20.000	8	—	—	644	600	145	107	3	6	1.050	13	
5.000	—	5.000	1	000	20.000\$000	312	200	28	40	1	1	97	14	
11.520	480	12.000	0	—	—	583	183	87	140	2	7	—	15	
7.000	—	7.000	0	2.000	100.000\$000	3.5	85	50	30	1	3	1.500	16	
0.800	200	10.000	1	800	—	353	100	65	70	1	1	490	17	
—	—	—	—	—	—	—	—	—	—	—	—	—	18	
—	—	—	—	—	—	—	—	—	—	—	—	—	19	
5.000	—	5.000	1	300	50.000\$000	238	59	18	50	1	1	60	20	
28.000	2.000	30.000	13	0.500	—	1.023	10024	155	172	3	3	450	21	
7.500	500	8.000	5	500	—	320	40	24	24	1	—	255	22	
5.500	500	6.000	2	—	—	190	120	32	30	1	1	97	23	
—	—	30.000	15	0.700	—	1.408	828	147	155	17	11	0.076	24	
5.000	500	5.500	1	600	22.000\$000	310	80	73	35	1	3	306	25	
7.000	200	7.200	2	500	80.000\$000	403	290	87	35	1	5	000	26	
—	—	30.000	4	2.000	2.000.000\$000	1.183	250	190	380	5	10	—	27	
17.000	1.000	18.000	2	5.000	200.000\$000	598	90	102	109	2	7	2.500	28	
24.500	500	25.000	1	2.000	100.000\$000	870	40	123	210	2	3	794	29	
4.910	150	5.060	3	100	160.000\$000	199	97	40	40	1	1	391	30	
5.500	1.000	6.500	1	2.400	—	302	150	92	41	1	—	350	31	
15.800	200	16.000	1	1.000	80.000\$000	630	67	85	53	1	2	250	32	
182.620	12.239	280.059	109	36.780	2.951.000\$000	15.718	6.314	2.239	2.529	62	116	20.529	33	
													34	

Alberto Sousa, Chefe da 2.ª Secção

PARTE V

5.^{me} Partie

Estado de São Paulo

État de Saint Paul

Estadística do

Statistique du

Diocese de

Diocese de

Numero de ordem N ^o de l'ordre	PARCCHIAS Paroisses	ORAGO Patron	MUNICIPIOS Municipes	Anno da fundação Année de la fondation
1	Batatas	Nossa Senhora Aparecida	Batatas	1805
2	Brodowski	Nossa Senhora da Conceição	Brodowski	1775
3	Caconde	São Bento - Santa Cruz	Caconde	—
4	Cajuru	Nossa Senhora das Dóres	Cajuru	1815
5	Casa Branca	Senhor Bom Jesus de Tristão	Casa Branca	1500
6	Cascavel	Coração de Jesus	Cascavel	1805
7	Cravinhos	Divino Espirito Santo	Cravinhos	—
8	Espirito Santo do Pinhal	Nossa Senhora da Conceição	Espirito Santo do Pinhal	1805
9	Espirito Santo do Rio do Peixe	Santa Rita	São José do Rio Pardo	1842
10	Franca	Nossa Senhora das Dóres	Franca	1802
11	Igarapava	Nossa Senhora do Carmo	Igarapava	1807
12	Itoby	Nossa Senhora Aparecida	Casa Branca	1808
13	Ituverava	Nossa Senhora da Piedade	Ituverava	1808
14	Jardinópolis	São Sebastião	Jardinópolis	1875
15	Matto Grosso de Batataes	Santa Genoveva	Batataes	1854
16	Mocóca	Nossa Senhora do Patrocínio	Mocóca	1854
17	Orlandia	Ribeirão Preto, Curato da Sé Cathedral	Orlandia	1911
18	Patrocínio do Sapucahy	Santo Antonio	Patrocínio do Sapucahy	1874
19	Ribeirão Preto, Curato da Sé Cathedral	Santa Rita de Cassia	Ribeirão Preto	—
20	Rifaina	Sant'Anna	Igarapava	—
21	Salles Oliveira	Santa Cruz	Orlandia	1911
22	Sant'Anna dos Olhos d'Agua	Santa Rita do Passa Quatro	Orlandia	1845
23	Santa Cruz da Estrella	Cajuru	Santa Cruz	1908
24	Santa Cruz das Palmeiras	Santa Rita do Passa Quatro	Palmeiras	1881
25	Santa Rita dos Coqueiros	Santa Rosa	Santa Cruz	1898
26	Santa Rita do Passa Quatro	São João da Boa Vista	Cajuru	—
27	Santa Rosa	São Joaquim	Santa Rita do Passa Quatro	1600
28	São João da Boa Vista	São José da Bella Vista	Santa Rosa	1803
29	São Joaquim	São José do Morro Agudo	São João da Boa Vista	1911
30	São José da Bella Vista	São José do Rio Pardo	Orlandia	1800
31	São José do Morro Agudo	São Simão	Franca	1807
32	São José do Rio Pardo	Sertãozinho	São José do Rio Pardo	—
33	São Simão	Tambahú	São Simão	—
34	Sertãozinho	Vargem Grande	Sertãozinho	1808
35	Tambahú	Villa Bomfim	Tambahú	1802
36	Vargem Grande		São João da Boa Vista	—
37	Villa Bomfim		Ribeirão Preto	1808
	TOTAL			

Nelson Alvaro Sousa Camargo, 3.^o Escripturario.

Culto Catholico

Culte Catholique

Ribeirão Preto

Ribeirão Preto

MAPPA III

3.^{me} Tableau

ANNO DE 1914

Année 1914

População provavel Population probable			Templos Temples		Movimento parochial Mouvement de la paroisse					Associações pijs Associations de bienfaisance		OBSERVAÇÕES Observations	Numero de ordem N ^o de l'ordre
Catholica Catholique	Acatolica Acatolique	TOTAL	Numero Nombre	Capacidade Capacité	Valor Valeur	Baptizados Baptisés	Primeiras comunhões Premières communions	Casamentos Mariages	Excomulgados Excommuniés	Numero de sacerdotes Nombre de prêtres	Numero de socios Nombre des associés		
8.000	—	8.000	3	500	15.000\$000	400	113	53	38	—	—	—	1
10.000	—	10.000	4	—	—	528	52	79	231	—	—	—	2
12.000	—	12.000	4	2.000	—	895	58	49	18	—	—	900	3
14.000	—	14.000	2	3.100	—	458	—	62	—	—	—	—	4
17.800	200	8.000	3	565	12.000\$000	329	14	31	42	—	—	10	5
22.000	200	22.200	2	2.200	90.000\$000	933	80	98	132	—	—	281	6
12.000	—	12.000	1	300	—	431	18	20	45	—	—	200	7
20.000	—	20.000	7	8.300	—	1.514	500	180	148	—	—	—	8
16.000	1.000	16.000	4	3.000	81.000\$000	527	6.000	60	77	—	—	1.000	9
7.500	500	8.000	1	850	10.000\$000	852	16	10	18	—	—	—	10
13.000	150	13.150	2	1.500	00.000\$000	585	150	70	50	—	—	150	11
17.500	500	18.000	1	1.000	50.000\$000	616	210	89	121	—	—	80	12
8.500	60	8.560	1	700	30.000\$000	259	135	40	38	—	—	550	13
25.000	—	25.000	3	5.000	110.000\$000	837	148	83	71	—	—	800	14
6.000	—	6.000	1	1.000	50.000\$000	300	78	48	50	—	—	200	15
—	—	10.000	3	1.221	350.000\$000	321	97	65	58	—	—	1.014	16
10.800	35	10.835	2	1.300	13.000\$000	402	97	80	76	—	—	143	17
6.000	21	6.024	2	—	6.000\$000	301	82	28	42	—	—	0	18
—	—	9.000	2	—	—	400	80	05	—	—	—	—	19
18.000	—	18.000	1	500	50.000\$000	101	—	25	26	—	—	—	20
3.800	—	3.800	1	—	45.000\$000	670	550	105	107	—	—	—	21
10.000	—	10.000	8	—	—	215	48	30	50	—	—	—	22
40.000	2.000	42.000	2	—	—	481	105	60	70	—	—	—	23
0.500	500	10.000	3	—	—	1.150	—	100	170	—	—	—	24
10.000	100	10.100	5	—	—	300	205	44	51	—	—	800	25
4.500	—	4.500	3	2.200	25.000\$000	200	—	50	144	—	—	50	26
—	—	—	—	—	—	194	20	30	21	—	—	—	27
18.000	12.000	30.000	1	1.500	50.000\$000	804	103	107	175	—	—	1.160	28
16.000	—	16.000	2	—	80.000\$000	500	80	62	31	—	—	—	29
—	—	—	—	100	10.000\$000	250	—	45	20	—	—	—	30
353.900	17.278	371.178	76	36.369	1.763.000\$000	5.075	9.171	1.891	2.214	32	29	6.037	31

Alberto Sousa, Chefe da 2.^a Secção.

PARTE V
5.^{me} Partie
Estado de São Paulo
État de Saint Paul

Estatística do
Statistique du
Diocese de
Diocèse de

Numero de ordem Número d'ordre	PAROCHIAS Paroisses	ORAGO Patron	MUNICIPIOS Municipes	Anno da fundação Année de la fondation
1	Annapolis	Sant'Anna	Annapolis	1887
2	Araraquara	São Bento	Araraquara	1817
3	Ariranha	São João Baptista	Monte Alto	1911
4	Bariry	São José	Bariry	1903
5	Barra Bonita	São João Baptista	Barra Bonita	1896
6	Barretos	Santo Antonio	Barretos	1902
7	Bebedouro	São Sebastião	Bebedouro	1850
8	Bica de Pedra	Nossa Senhora das Dôres	Bica de Pedra	1840
9	Boa Esperança	São João Baptista	Boa Esperança	1892
10	Brotas	Divino Espirito Santo	Brotas	1887
11	Dourado	São João Evangelista	Dourado	1806
12	Dous Corregos	Divino Espirito Santo	Dous Corregos	1870
13	Guariba	São João Evangelista	Jaboticabal	1859
14	Ibaté	Divino Espirito Santo	São Carlos	1806
15	Ibitinga	Divino Espirito Santo	Ibitinga	1870
16	Itajubá	Divino Espirito Santo	Itapolis	1870
17	Itapolis	Divino Espirito Santo	Itapolis	1870
18	Ityrapina	Divino Espirito Santo	Rio Claro	1857
19	Jaboticabal	Nossa Senhora do Carmo	Jaboticabal	1859
20	Jahú	Nossa Senhora do Patrocinio	Jahú	1859
21	Mattão	Nossa Senhora do Patrocinio	Mattão	1859
22	Mineiros	Senhor Bom Jesus	Mineiros	1910
23	Monte Alto	Senhor Bom Jesus	Monte Alto	1889
24	Monte Azul	Senhor Bom Jesus	Monte Azul	1902
25	Novo Horizonte	Senhor Bom Jesus	Monte Azul	1902
26	Pitangueiras	Senhor Bom Jesus	Itapolis	1816
27	Ribeirão Bonito	São Sebastião	Pitangueiras	1816
28	Rincão	Senhor Bom Jesus de Cana Verde	Ribeirão Bonito	1900
29	Santa Eudoxia	São Luiz Gonzaga	Araraquara	1910
30	São João da Bocaina	Santa Eudoxia	São Carlos	1910
31	São José do Rio Pardo	Santa Eudoxia	São João da Bocaina	1910
32	São José do Rio Preto	Santa Eudoxia	São José do Rio Pardo	1910
33	São José do Tatuapé	Santa Eudoxia	Rio Preto	1910
34	São Sebastião do Turvo	Santa Eudoxia	Jaboticabal	1902
35	São Carlos, (Curato)	Santa Eudoxia	Jaboticabal	1903
36	Tabapuã	Santa Eudoxia	São Carlos	1910
37	Taquaritinga	Nossa Senhora dos Remedios	Monte Alto	1910
38	Tayuva	São Sebastião	Taquaritinga	1900
39	Torrinha	Santo Antonio	Jaboticabal	1900
40	Villa Olympia	São José	Brotas	1895
41	Viradouro	São João Baptista	Barretos	1910
		Nossa Senhora Aparecida	Pitangueiras	1910
	TOTAL			

Nelson Alvaro Sousa Camargo, 3.º Escripturario

Culto Catholico
Culte Catholique
São Carlos
São Carlos

MAPPA IV
4.^{me} Tableau
ANNO DE 1914
Année 1914

População provavel Population probable			Templos Temples		Movimento parochial Mouvement de la paroisse				Associações plus Associations de bienfaisance		OBSERVAÇÕES Observations	Numero de ordem Número d'ordre
Catholica Catholique	A-catholica A-catholique	TOTAL	Numero Nombre	Capacidade Capacité	Valor Valeur	Baptizados Baptisés	Primeiras comunhões Premières communions	Casamentos Mariages	Excomungados Excommuniés	Numero de sacerdotes Nombre de prêtres		
8.000	—	8.000	1	100	30:000\$000	374	112	28	20	1	—	1
39.000	1.000	40.000	4	3.000	400:000\$000	1.193	700	158	208	12	0	2
6.000	—	6.000	7	—	30:000\$000	950	200	75	60	1	—	3
8.980	20	4.000	1	150	10:000\$000	367	200	43	56	1	1	4
16.000	500	16.500	1	—	—	—	—	—	—	—	—	5
7.000	3.000	10.000	1	—	—	615	250	72	50	2	3	6
11.500	200	11.700	2	1.200	72:000\$000	501	150	63	110	1	3	7
—	—	13.000	1	1.000	—	381	110	52	81	1	2	8
11.500	500	12.000	1	400	—	474	100	78	38	3	3	9
15.000	200	15.200	3	2.000	150:000\$000	5.000	1.500	60	160	1	2	10
6.050	—	6.050	2	400	25:000\$000	500	300	78	48	1	3	11
—	—	—	—	—	—	250	100	36	28	1	2	12
—	—	—	—	—	—	—	—	—	—	—	—	13
—	—	—	7	1.800	50:000\$000	700	120	80	100	1	3	14
13.000	3.000	16.000	14	1.550	—	888	—	07	90	2	3	15
50.000	10.000	60.000	8	2.500	100:000\$000	1.608	900	202	468	7	8	16
—	—	6.000	3	3.000	50:000\$000	375	250	40	17	1	3	17
18.000	—	18.000	1	500	—	560	244	48	46	1	2	18
10.000	3.000	13.000	0	—	—	1.200	—	61	74	1	1	19
14.000	1.000	15.000	2	—	100:000\$000	387	100	37	50	1	2	20
12.000	—	12.000	3	1.500	40:000\$000	491	103	50	75	1	2	21
5.000	50	5.050	1	100	3:000\$000	232	—	32	2	1	—	22
—	—	—	—	500	30:000\$000	178	210	21	—	1	—	23
—	—	—	—	—	—	—	—	—	—	—	—	24
—	—	1.200	1	700	20:000\$000	105	110	11	10	1	—	25
8.000	—	8.000	4	—	—	402	—	38	—	1	—	26
—	—	—	—	—	—	—	—	—	—	—	—	27
—	—	5.000	1	—	10:000\$000	450	90	40	25	1	—	28
30.000	500	30.500	4	3.000	115:000\$000	1.500	220	125	85	2	3	29
5.000	500	6.000	1	170	23:000\$000	460	50	50	30	1	1	30
8.000	30	8.030	1	—	5:000\$000	280	150	50	15	1	2	31
15.000	15	15.015	6	800	00:000\$000	070	300	150	100	1	1	32
9.500	500	10.000	1	4.000	30:000\$000	417	220	53	85	1	3	33
322.039	24.015	346.054	89	28.770	2.088:600\$000	21.181	7.029	1.915	2.124	41	55	34
												35
												36
												37
												38
												39
												40
												41

Alberto Sousa, Chefe da 2.ª Secção

PARTE V
5.^{me} Partie
Estado de São Paulo
État de Saint Paul

Estadística do
Statistique du
Diocese de
Diocèse de

Numero de ordem Número d'ordre	PAROCHIAS Paroisses	ORAGO Patron	MUNICIPIOS Municipes	Anno da fundação Année de la fondation
1	Arcias	Nossa Senhora Sant'Anna	Arcias	—
2	Bairro Alto	Nossa Senhora da Conceição	Natividade	—
3	Bananal	Bom Jesus do Livramento	Bananal	—
4	Buquira	Nossa Senhora do Bom Successo	Buquira	1857
5	Caçapava		Caçapava	—
6	Campos Novos de Cunha		Cunha	—
7	Caraguatatuba	Santo Antonio	Caraguatatuba	1800
8	Cruzeiro		Cruzeiro	—
9	Cunha	Imraculada Conceição	Cunha	1718
10	Embahú	Nossa Senhora da Conceição	Cruzeiro	1781
11	Tremembé, Episcopal Sanctuário	Senhor Bom Jesus	Tremembé	1672
12	Guaratinguetá	Santo Antonio	Guaratinguetá	1630
13	Igaratá		Igaratá	—
14	Jacarehy	Nossa Senhora da Conceição	Jacarehy	1700
15	Jambeiro	Nossa Senhora das Dores	Jambeiro	1872
16	Jatáhy	Nossa Senhora da Piedade	Jatáhy	1851
17	Lagoinha	Nossa Senhora da Conceição	Lagoinha	1830
18	Lorena	Nossa Senhora da Piedade	Lorena	1755
19	Natividade	Nossa Senhora da Natividade	Natividade	1863
20	Parahybuna	Santo Antonio	Parahybuna	1811
21	Pindamonhangaba	Nossa Senhora do Bom Successo	Pindamonhangaba	1705
22	Pinheiros		Pinheiros	—
23	Piquete	São Miguel	Villa Vicira do Piquete	1888
24	Queluz	São João Baptista	Queluz	1805
25	Redempção		Redempção	—
26	Roseira	Sant'Anna	Guaratinguetá	1910
27	Sallesopolis	São José	Sallesopolis	1832
28	Santa Branca	Santa Branca	Santa Branca	1832
29	Santa Izabel	Santa Izabel	Santa Izabel	1812
30	Santo Antonio da Bocaina	Santo Antonio	Bocaina	1876
31	Santo Antonio do Pinhal	Santo Antonio de Lisboa	São Bento do Sapucahy	1851
32	São Bento do Sapucahy		São Bento do Sapucahy	—
33	São Francisco Xavier	São Francisco Xavier	São José dos Campos	1858
34	São José do Barreiro	São José do Barreiro	São José do Barreiro	—
35	São José dos Campos		São José dos Campos	—
36	São Luiz do Parahytinga	São Luiz do Parahytinga	São Luiz do Parahytinga	—
37	São Sebastião	São Sebastião	São Sebastião	1600
38	Silveiras	Nossa Senhora da Conceição	Silveiras	—
39	Taubaté, Sé Cathedral	São Francisco das Chagas	Taubaté	1610
40	Ubatuba		Ubatuba	—
41	Villa Bella		Villa Bella	—
	TOTAL			

Nelson Alvaro Sousa Camargo, 3.º Escripturario.

Culto Catholico
Culte Catholique
Taubaté
Taubaté

MAPPA V
5.^{me} Tableau
ANNO DE 1914
Année 1914

População provavel Population probable			Templos Temples		Movimento parochial Mouvement de la paroisse					Associações plus Associations de bienfaisance		OBSERVAÇÕES Observations	Numero de ordem Número d'ordre
Catholica Catholique	Acatolica Acatolique	TOTAL	Numero Nombre	Capacidade Capacité	Valor Valeur	Baptizados Baptisés	Primeiras comunhões Premières communions	Casamentos Mariages	Encomendações Omnéquences	Numero de sacerdotes Nombre de prêtres	Numero de socios Nombre des associés		
5.950	50	6.000	2	3.000	150:000\$000	182	20	38	48	1	0	0	1
—	—	4.500	1	600	10:000\$000	107	40	53	—	—	—	—	2
10.000	—	10.000	6	—	—	450	120	140	—	1	5	150	3
—	—	—	1	2.000	20:000\$000	233	65	58	96	1	3	78	4
—	—	—	—	—	—	—	—	—	—	—	—	—	5
2.200	15	2.215	1	500	12:000\$000	58	12	7	5	1	1	90	6
—	—	—	—	—	—	—	—	—	—	—	—	—	7
17.000	3.000	20.000	2	1.200	—	550	180	132	80	2	3	1.700	8
5.900	400	6.000	1	600	40:000\$000	137	40	38	20	1	3	173	9
12.000	—	12.000	1	700	500:000\$000	220	150	40	50	2	2	100	10
—	—	30.000	4	2.950	150:000\$000	577	1.000	198	15	6	12	1.000	11
—	—	—	—	—	—	—	—	—	—	—	—	—	12
12.800	300	13.100	0	1.800	—	497	220	98	137	1	5	250	13
4.500	—	4.500	1	500	10:000\$000	253	148	35	78	1	4	170	14
3.000	—	3.000	1	600	25:000\$000	15	72	8	1	—	—	—	15
500	—	500	1	1.500	60:000\$000	259	55	51	211	1	4	257	16
14.500	500	15.000	3	4.000	500:000\$000	548	198	143	90	14	6	2.500	17
10.000	—	10.000	3	2.300	30:000\$000	319	82	128	14	1	4	300	18
—	—	19.000	3	—	—	603	490	121	118	2	5	980	19
—	—	20.000	3	5.000	230:000\$000	554	160	187	60	1	0	500	20
—	—	—	—	—	—	—	—	—	—	—	—	—	21
5.800	200	6.000	1	500	20:000\$000	107	—	23	—	1	1	50	22
4.000	100	4.100	3	2.600	—	228	7.164	43	50	1	5	600	23
—	—	—	—	—	—	—	—	—	—	—	—	—	24
7.000	—	7.000	3	2.300	35:000\$000	359	135	70	—	—	2	220	25
7.000	—	7.000	2	412	80:000\$000	275	97	58	92	1	3	358	26
4.350	150	4.500	2	—	50:000\$000	242	138	43	120	1	4	117	27
10.000	1	10.001	3	2.000	—	320	27	85	156	1	2	200	28
5.000	—	5.000	3	3.000	200:000\$000	251	106	40	67	1	4	400	29
10.000	—	10.000	10	2.400	13:500\$000	472	114	35	18	1	2	72	30
—	—	—	—	—	—	—	—	—	—	—	—	—	31
3.000	—	3.000	1	1.000	8:000\$000	108	42	33	13	—	2	65	32
—	—	—	—	—	—	—	—	—	—	—	—	—	33
—	—	—	—	—	—	—	—	—	—	—	—	—	34
—	—	—	—	—	—	—	—	—	—	—	—	—	35
—	—	—	—	—	—	—	—	—	—	—	—	—	36
6.080	28	7.008	3	2.000	40:000\$000	180	30	38	45	1	3	700	37
6.000	—	6.000	8	—	—	303	100	50	25	1	5	—	38
14.000	300	14.300	9	5.000	400:000\$000	605	169	235	21	18	10	1.400	39
—	—	—	—	—	—	—	—	—	—	—	—	—	40
—	—	—	—	—	—	—	—	—	—	—	—	—	41
209.180	5.126	214.306	98	48.462	2.619:500\$000	9.442	11.174	2.230	1.697	63	109	18.460	41

Alberto Sousa, Chefe da 2.^a Secção.

PARTE V
5.ª Parte
Estado de São Paulo
État de Saint Paul

Estatística do
Statistique du

Numero de ordem Número d'ordre	DENOMINAÇÃO Dénomination	MUNICIPIOS Municipes	DISTRICTOS DE PAZ Districts de Justice de Paix
1	Congregação Christan	Capital	Bom Retiro
2	Egreja Adventista, ou Sabbatista	Araraquara	Araraquara
3	" " " "	Capital	Bella Vista
4	" " " "	Ibitinga	Ibitinga
5	" " " "	Itararé	Itararé
6	" " " "	Santo Amaro	Santo Amaro
7	" " " "	São Bernardo	Santo André
8	Egreja Anglicana, ou Episcopal	Capital	Santa Ephigenia
9	" " " "	Santos	Santos
10	Egreja Baptista	Bauri	Bauri
11	" " " "	Bragança	Bragança
12	" " " "	Campinas	Campinas
13	" " " "	" " " "	Villa Americana
14	" " " "	Capital	Liberdade
15	" " " "	" " " "	Santa Ephigenia
16	" " " "	" " " "	Belemzinho
17	" " " "	Iguape	Iguape
18	" " " "	Jacarehy	Jacarehy
19	" " " "	Jundiaby	Jundiaby
20	" " " "	Mogy das Cruzes	Mogy das Cruzes
21	" " " "	Pitangueiras	Viradouro
22	" " " "	Rio Claro	Rio Claro
23	" " " "	Santos	Santos
24	" " " "	" " " "	Santos
25	" " " "	São Bernardo	Paranapiacaba
26	" " " "	São José dos Campos	São José dos Campos
27	" " " "	Tambahú	Tambahú
28	Egreja Christan Evangelica	Capital	Liberdade
29	" " " "	Jacarehy	Jacarehy
30	" " " "	Parahybuna	Parahybuna
31	" " " "	Sallesopolis	Sal'esopolis
32	" " " "	Santa Branca	São Branca
33	" " " "	São Vicente	São Vicente
34	Egreja Evangelica Alleman, ou Lutheran	Campinas	Conceição
35	" " " "	Capital	Santa Ephigenia
36	" " " "	Limeira	Limeira
37	" " " "	Rio Claro	Rio Claro
38	Egreja Evangelica Congregacionalista	Capital	Mooca
39	" " " "	Santos	Santos
40	Egreja Methodista Episcopal, Sul	Amparo	Amparo
41	" " " "	Batatas	Batatas
42	" " " "	Boa Esperança	Boa Esperança
43	" " " "	Campinas	Conceição
44	" " " "	Capital	Liberdade
45	" " " "	" " " "	Bom Retiro
46	" " " "	Capivary	Capivary
47	" " " "	Casa Branca	Casa Branca
48	" " " "	Cunha	Cunha
49	" " " "	Franca	Franca
50	" " " "	Igarapava	Igarapava
51	" " " "	Itapeirica	Itapeirica
52	" " " "	" " " "	Juquitiba
53	" " " "	Piracicaba	Piracicaba
54	" " " "	Pirassununga	Pirassununga
55	" " " "	Porto Feliz	Porto Feliz
56	" " " "	Ribeirão Preto	Ribeirão Preto
57	" " " "	Santa Barbara	Santa Barbara
58	" " " "	Santa Rita do Passa Quatro	Santa Rita do Passa Quatro

Culto Protestante
Culte Protestant

MAPPA VI
6.ª Tableau
ANNO DE 1914
Année 1914

Categoria dos Templos Categorie des Temples	Salões Salons		TOTAL	Congregações Congregations	Pastores Pasteurs	Officiaes Officiers	Commuñantes Communians	Sociedades auxiliares Sociétés auxiliaires	OBSERVAÇÕES Observations	Numero de ordem Número d'ordre	
	Capellas Chapelles	Salões proprios Salons propres									Salões alugados Salons loués
—	1	1	2	6	1	5	450	—	Estabelecida em 1910, com filias em Jundiaby e S. João da Boa Vista.	1	
1	—	—	1	—	4	10	200	—	Sede na Villa. São Bernardo, com typographia e Sociedade de tractados.	2 3 4 5 6 7	
1	—	—	1	2	1	—	—	—	Entre a colonia ingleza, sómente.	8 9	
—	—	1	1	2	—	2	10	—	Nova Suecia.	10	
—	—	1	1	2	1	2	32	—	—	11	
—	—	1	1	2	—	2	47	—	—	12	
—	—	1	1	2	—	2	121	—	Nova Odessa.	13	
—	—	1	1	2	3	5	146	—	—	14	
—	—	1	1	2	1	5	181	—	Primeira Egreja.	15	
—	—	1	1	2	—	3	85	—	—	16	
—	—	1	1	2	1	3	7	—	—	17	
1	—	—	1	4	1	2	17	—	—	18	
—	1	—	1	4	1	3	53	—	—	19	
—	—	1	1	3	—	3	115	—	Egreja Rural.	20	
—	—	1	1	3	—	3	40	—	—	21	
—	—	1	1	2	—	1	13	—	—	22	
—	—	1	1	2	—	2	40	—	—	23	
—	—	1	1	2	—	2	22	—	—	24	
—	—	—	—	1	—	4	17	—	Fundada em 1915.	25 26 27	
—	—	1	1	2	2	6	120	—	—	28	
1	—	—	1	1	1	—	12	—	Egreja em Ourives.	29	
—	1	—	1	2	1	—	35	—	—	30	
—	—	1	1	1	1	—	40	—	—	31	
—	—	—	—	—	—	—	—	—	—	32	
—	—	1	1	1	—	1	40	—	—	33	
1	1	1	3	3	1	—	50	—	Compostas de individuos da lingua Alleman.	34	
1	—	—	1	1	1	4	210	—		35	
—	1	—	1	0	1	—	274	—		36	
—	—	—	—	1	1	—	25	—	Filial da Egreja Evangelica Fluminense, do	37	
—	—	1	1	1	1	4	60	—	Rio de Janeiro.	38	
—	—	—	—	1	1	5	60	—	—	39	
—	—	—	1	1	1	3	38	—	Annexa á de Franca.	40	
1	—	—	1	1	—	4	50	—	—	41	
—	—	—	1	2	1	7	20	—	Central.	42	
—	—	1	1	1	1	20	442	—	Italiana.	43	
1	—	—	1	1	1	7	54	—	—	44	
—	—	—	—	—	—	0	130	—	—	45	
—	—	—	—	—	—	3	50	—	Em Lagôa.	46	
1	—	—	1	2	1	11	174	—	Egreja de Jericó.	47	
1	—	—	1	5	1	7	131	—	—	48	
1	—	—	1	2	1	7	108	—	Egreja em Orlandia.	49	
1	—	—	1	5	1	7	85	—	—	50	
1	—	—	1	5	—	7	38	—	Egreja de São Lourenço.	51	
1	—	—	1	5	—	7	38	—	—	52	
1	—	—	1	5	2	11	450	—	—	53	
—	—	—	—	1	2	5	75	—	—	54	
—	—	—	—	1	—	4	48	—	Annexa á Egreja de Capivary. Dados do Anuario Methodista de 1911.	55	
1	—	—	1	3	—	8	207	—		56	
2	—	—	2	3	1	—	72	—		57	
1	—	—	1	—	—	—	131	—	—	58	

PARTE V
5.^{me} Partie
Estado de São Paulo
État de Saint Paul

Estadística do
Statistique du

Número de ordem Número d'ordre	DENOMINAÇÃO Dénomination	MUNICIPIOS Municipes	DISTRICTOS DE PAZ Districts de Justice de Paix
120	Egreja Presbyteriana no Brasil, ou Synodal.	Itapira	Itapira
127	" " " " " " " "	Itatinga	Itatinga
128	" " " " " " " "	Itú	Itú
129	" " " " " " " "	Jahú	Jahú
130	" " " " " " " "	Jundiaby.	Jundiaby.
131	" " " " " " " "	Leme	Leme
132	" " " " " " " "	Limeira	Limeira
133	" " " " " " " "	Mattão	Mattão
134	" " " " " " " "	Mogy Mirim	Mogy Mirim
135	" " " " " " " "	Monte Alto	Palmares
136	" " " " " " " "	Monte Mór	Monte Mór
137	" " " " " " " "	Pederneiros	Iacanga
138	" " " " " " " "	Porto Feliz	Porto Feliz
139	" " " " " " " "	Porto Ferreira	Porto Ferreira
140	" " " " " " " "	Rio Claro	Rio Claro
141	" " " " " " " "	Santa Cruz do Rio Pardo	Oleo.
142	" " " " " " " "	São Carlos	São Carlos
143	" " " " " " " "	São João da Boa Vista	São João da Boa Vista
144	" " " " " " " "	São José do Rio Pardo	São José do Rio Pardo
145	" " " " " " " "	São Pedro	São Pedro
146	" " " " " " " "	Sorocaba	Nossa Senhora da Ponte.
147	" " " " " " " "	Taquaritinga	Taquaritinga
148	" " " " " " " "	Tatuy	Tatuy
149	" " " " " " " "	"	Bella Vista
150	" " " " " " " "	Guarehy.	Guarehy.
151	" " " " " " " "	Tieté	Tieté
152	" " " " " " " "	Ubatuba.	Ubatuba.

Culto Protestante
Culte Protestant

MAPPA VI
6.^{me} Tableau
ANNO DE 1914
Année 1914

Categoria dos Templos Categorie des Temples				TOTAL	Congregações Congrégations	Pastores Pasteurs	Officiaes Officiers	Commungantes Communiants	Sociedades auxiliares Sociétés auxiliaires	OBSERVAÇÕES Observations	Número de ordem Número d'ordre
Capellas Chapelles	Salões Salons		TOTAL								
	Salões proprios Salons propres	Salões alugados Salons loués									
1	—	—	1	2	1	2	165	2		126	
1	—	—	1	3	1	0	15	—		127	
—	1	—	1	3	1	—	20	2	Congregação.	128	
—	—	—	—	0	—	—	200	8		129	
—	—	—	—	—	—	—	8	—		130	
—	—	1	1	—	—	—	6	—	Congregação pertencente a Descalvado.	131	
—	—	—	—	—	—	—	—	—	" " " "	132	
—	—	—	—	8	—	—	83	—	Egreja de Palmeiras.	133	
—	1	—	1	1	1	2	54	—		134	
—	—	—	—	1	1	—	27	—		135	
1	—	—	1	4	1	4	120	—		136	
—	1	—	1	4	1	—	68	2		137	
—	—	—	—	5	1	—	86	—		138	
—	—	1	1	2	1	2	86	—	Congregação pertencente a Descalvado.	139	
—	—	—	—	3	—	—	83	2		140	
1	—	—	1	2	1	2	28	—		141	
—	—	—	—	—	—	—	48	—		142	
1	—	—	1	4	1	2	110	1		143	
—	1	—	1	1	1	8	15	—		144	
—	—	—	—	1	—	—	140	—		145	
—	—	—	—	2	1	7	147	—		146	
—	1	—	1	8	1	8	147	2	Das Actas de 1914.	147	
—	—	—	—	4	1	5	100	—		148	
1	—	—	1	8	1	9	129	—		149	
—	—	—	—	2	1	4	40	—		150	
—	—	1	1	1	1	1	50	—		151	
—	1	—	1	1	1	3	79	—	Das Actas de 1914.	152	

II
Jornalismo

La Presse

PARTE V
5.ª Parte

Estado de São Paulo
État de Saint Paul

Jornalismo
La Presse

MAPPA I
1.º Tableau
ANNO DE 1914
Année 1914

Jornaes publicados, seus nomes, periodicidade, lingua e os annos de sua existencia
Journaux publiés d'après la dénomination, la périodicité, la langue et les années de leur existence

Numero de ordem Número d'ordre	MUNICIPIOS Municipes	Numero de jornaes Nombre de journaux	DENOMINAÇÃO DOS JORNAES Dénomination des journaux	Periodicidade Périodicité	Lingua Langue	Annos de existencia Années d'existence
1	Agudos	1	«O São Paulo dos Agudos»	Semanal	Portuguesa	12 annos
2	Amparo	2	«O Diario»	Diario	»	6 »
		3	«O Camandocaina»	Semanal	»	10 mezes
3	Angatuba	4	«Cidade de Angatuba»	»	»	5 annos
4	Anhemby					
5	Annapolis					
6	Apiahy					
7	Araçariguama					
8	Araraquara	5	«O Araraquarense»	Semanal	Portuguesa	6 annos
		6	«O Popular»	Diario	»	17 »
9	Araras	7	«Tribuna do Povo»	Semanal	»	23 »
		8	«A Doutrina»	»	»	3 »
10	Aréas					
11	Atibaia	9	«O Atibaense»	Semanal	Portuguesa	14 annos
		10	«A Cidade»	»	»	2 »
12	Avaré	11	«Tribuna de Avaré»	»	»	5 »
13	Bananal	12	«O Direto»	»	»	2 »
		13	«A Rosa»	»	»	2 »
14	Bariry	14	«O Commercio»	»	»	2 »
15	Barrã Bonita	15	«Correio de Barretos»	Semanal	Portuguesa	10 annos
16	Barretos					
17	Batataes	16	«O Castello»	»	»	3 »
		17	«O Progresso»	»	»	3 »
18	Baurú	18	«O Baurú»	»	»	8 »
		19	«O Tempo»	Bi-semanal	»	5 »
		20	«O Municipio»	Semanal	»	2 »
19	Bebedouro					
20	Bica de Pedra	21	«O Municipio»	Semanal	Portuguesa	2 annos
21	Boa Esperança					
22	Bocaina					
23	Bom Successo					
24	Botucatu	22	«A Estrella»	Quinzenal	Portuguesa	2 annos
25	Bragança	23	«Cidade de Bragança»	Bi-semanal	»	20 »
		24	«Renascença»	Mensal	»	1 anno
26	Brodowski	25	«A Cidade»	Semanal	»	3 annos
27	Brotas	26	«O Imparcial»	»	»	1 anno
28	Buquira					
29	Cabreúva					
30	Caçapava	27	«O Sacy»	Semanal	Portuguesa	11 mezes
		28	«O Povo»	»	»	13 annos
		29	«Reacção»	»	»	5 »
		30	«O Imparcial»	»	»	1 anno
31	Caconde	31	«A Cidade»	»	»	1 »
32	Cajuru					
33	Campinas	32	«Correio de Campinas»	Diario	Portuguesa	30 annos
		33	«Cidade de Campinas»	»	»	18 »
		34	«Diario do Povo»	»	»	3 »
		35	«Revista do Centro de Sciencias, Le- tras e Artes»	Tri-mensal	»	13 »
		36	«Mensageiro»	Semanal	»	6 »
		37	«Gazetilha»	Quinzenal	»	6 mezes
34	Campo Largo de Sorocaba					
35	Campos Novos do Paranapanema	38	«O Paranapanema»	Semanal	Portuguesa	4 annos
36	Cananéia					
37	Capão Bonito do Paranapanema					

PARTE V
5.^{me} Partie

Estado de São Paulo
État de Saint Paul

Jornalismo
La Presse

MAPPA I
1.^{er} Tableau
ANNO DE 1914
Année 1914

Jornaes publicados, seus nomes, periodicidade, lingua e os annos de sua existencia
Journaux publiés d'après la dénomination, la périodicité, la langue et les années de leur existence

Numero de ordem Número d'ordre	MUNICIPIOS Municipes	Numero de jornaes Nombre de journaux	DENOMINAÇÃO DOS JORNAES Dénomination des journaux	Periodicidade Périodicité	Lingua Langue	Annos de existencia Années d'existence
39	38 Capital	39	«A Cidade de São Paulo»	Semanal	Portuguesa	10 annos
40		«Annaes Franciscanos»	Mensal	»	»	4 »
41		«Le Messenger de São Paulo»	Semanal	»	Francza	16 »
42		«Diario Official»	Diario	»	Portuguesa	23 »
43		«Deutsche Zeitung»	»	»	Alleman	18 »
44		«Al-Afkar»	Bi-semanal	»	Portuguesa	12 »
45		«Germania»	Diario	»	Alleman	38 »
46		«Ave Maria»	Semanal	»	Portuguesa	18 »
47		«O Pirralho»	»	»	»	4 »
48		«Chacaras e Quintaes»	Mensal	»	»	5 »
49		«Correio Paulistano»	»	»	»	60 »
50		«Panfulla»	»	»	Italiana	23 »
51		«Gazeta Clinica»	Quinzenal	»	Portuguesa	12 »
52		«O Pensamento»	Mensal	»	»	7 »
53		«O Astro»	»	»	»	7 »
54		«Gazeta do Povo»	Diario	»	»	6 »
55		«Correio da Semana»	Semanal	»	»	5 »
56		«A Lanterna»	»	»	»	14 »
57		«O Estado de São Paulo»	Diario	»	»	41 »
58		«A Gazeta»	»	»	»	9 »
59		«A Capital»	»	»	»	3 »
60		«A Cigarras»	Quinzenal	»	»	1 anno
61		«A Tribuna»	Diario	»	»	2 annos
62	«Giornale degli Italiani»	»	»	»	2 »	
63	39 Capivary	63	«Gazeta de Capivary»	Semanal	»	15 »
64		«O Martello»	»	»	»	3 »
65	40 Caraguatuba	65	«O Casa Branca»	Semanal	Portuguesa	12 annos
66		«O Cravinhos»	Semanal	»	Portuguesa	10 annos
67		«O Curralinho»	Semanal	»	Portuguesa	3 annos
68		«O Descalvadense»	Semanal	»	Portuguesa	7 annos
69		«O Evangelista»	Mensal	»	»	2 »
70	49 Dourado	70	«O Popular»	Semanal	»	2 »
71		«A Gazeta»	»	»	»	13 »
72	50 Dous Corregos	72	«A Comarca»	»	»	2 »
73	51 Espirito Santo do Pinhal	73	«O Pinhalense»	Bi-semanal	»	7 »
74		«O Trabalho»	»	»	»	11 »
75		«A Cidade do Pinhal»	Semanal	»	»	2 mezes
76	«O Arauto»	»	»	»	1 anno	
77	52 Espirito Santo do Turvo	77	«O Tempo»	Semanal	Portuguesa	14 annos
78	55 Franca	78	«Tribuna da Franca»	Bi-semanal	»	15 »
79		«Cidade da Franca»	»	»	»	10 »
80	57 Guaratinguetá	80	«Santuario da Aparecida»	Semanal	Portuguesa	14 annos
81		«Luz d'Aparecida»	»	»	»	26 »
82		«Correio Popular»	Bi-semanal	»	»	2 »
83	58 Guarany	83	«O Municipio»	Semanal	Portuguesa	2 annos
84		«O Commercio»	»	»	»	1 anno
85	81 Igarapava	85	«A Tribuna»	»	»	6 annos
86		«O Indaiatubano»	Semanal	Portuguesa	»	2 annos

PARTE V
5.^{me} Partie

Estado de São Paulo
État de Saint Paul

Jornalismo
La Presse

MAPPA I
1.^{er} Tableau
ANNO DE 1914
Année 1914

Jornaes publicados, seus nomes, periodicidade, lingua e os annos de sua existencia
Journaux publiés d'après la dénomination, la périodicité, la langue et les années de leur existence

Numero de ordem Número d'ordre	MUNICIPIOS Municipes	Numero de jornaes Nombre de journaux	DENOMINAÇÃO DOS JORNAES Dénomination des journaux	Periodicidade Périodicité	Lingua Langue	Annos de existencia Années d'existence
87	Itapicirica	87	«Tribuna do Povo»	Semanal	Portuguesa	7 annos
88	08 Itapetininga	88	«O Democrata»	»	»	15 »
89		«Cidade de Itapira»	Bi-semanal	»	»	8 »
90	60 Itapira	90	«1 o de Abril»	Quinzenal	»	2 »
91		«O Progresso»	Semanal	»	»	4 »
92	70 Itapolis	92	«O Itararé»	Semanal	Portuguesa	5 annos
93		«A Reação»	Bi-semanal	»	»	6 »
94	72 Itararé	94	«Progresso de Itatiba»	Semanal	»	20 »
95		«O Combate»	Bi-semanal	»	Portuguesa	12 annos
96	74 Itatinga	96	«O Democrata»	»	»	6 »
97		«Correio de Jacarehy»	Semanal	»	»	3 »
98	75 Ituverava	98	«A Liberdade»	»	»	5 »
99		«Commercio do Jahu»	Tri-semanal	»	»	12 »
100	78 Jahu	100	«O Jambireense»	(Semanal)	»	10 »
101		«O Jardinopolis»	Diario	»	»	6 »
102	82 Jundiaby	102	«O Jundiabyense»	Bi-semanal	Portuguesa	14 annos
103		«A Polha»	»	»	»	22 »
104	83 Juquery	104	«O Limeirense»	Bi-semanal	Portuguesa	14 annos
105		«Commercio de Limeira»	»	»	»	2 »
106	87 Limeira	106	«A Semana»	Semanal	»	2 »
107		«O Gremio»	Mensal	»	»	5 »
108		«Norte Paulista»	Semanal	»	»	6 »
109	88 Lorena	109	«A Tribuna»	»	»	5 »
110		«O Clarim»	»	»	»	10 »
111	89 Mattão	111	«A Mococa»	Semanal	Portuguesa	20 annos
112		«A Vida»	»	»	»	9 »
113		«A Voz de Posse»	Semanal	Portuguesa	»	1 anno
114	90 Mineiros	114	«O Mogymiriano»	Bi-semanal	»	18 mezes
115		«A Comarca»	Tri-semanal	»	»	15 annos
116		«A Perla»	Semanal	»	»	6 mezes
117		«Guttemberg»	»	»	»	3 annos
118	94 Mogy Mirim	118	«O Municipio»	Semanal	»	1 anno
119		«A Noticia»	Semanal	Portuguesa	»	14 annos
120	95 Monte Azul	120	«A Cidade»	»	»	11 »
121		«O Parahybuna»	»	»	»	5 »
122	96 Monte Alto	122	«O Imparcial»	Semanal	Portuguesa	6 mezes
123		«Jornal de Pedreira»	»	»	»	17 »
124	97 Monte Mór	124	«A Tribuna»	»	»	»
125		«A Cidade»	»	»	»	»
126	98 Natividade	126	«A Tribuna»	»	»	»
127		«A Cidade»	»	»	»	»
128	99 Nazareth	128	«A Tribuna»	»	»	»
129		«A Cidade»	»	»	»	»
130	100 Orlandia	130	«A Tribuna»	»	»	»
131		«A Cidade»	»	»	»	»
132	101 Palmeiras	132	«A Tribuna»	»	»	»
133		«A Cidade»	»	»	»	»
134	102 Parahybuna	134	«A Tribuna»	»	»	»
135		«A Cidade»	»	»	»	»
136	103 Parahybuna	136	«A Tribuna»	»	»	»
137		«A Cidade»	»	»	»	»
138	104 Patrocinio do Sapucahy	138	«A Tribuna»	»	»	»
139		«A Cidade»	»	»	»	»
140	105 Pedrneiras	140	«A Tribuna»	»	»	»
141		«A Cidade»	»	»	»	»
142	106 Pedreira	142	«A Tribuna»	»	»	»
143		«A Cidade»	»	»	»	»
144	107 Pennapolis	144	«A Tribuna»	»	»	»
145		«A Cidade»	»	»	»	»
146	108 Pereiras	146	«A Tribuna»	»	»	»
147		«A Cidade»	»	»	»	»
148	109 Piedade	148	«A Tribuna»	»	»	»
149		«A Cidade»	»	»	»	»
150	110 Pilar	150	«A Tribuna»	»	»	»

PARTE V
5.^{me} Partie
Estado de São Paulo
État de Saint Paul

Jornalismo

La Presse

MAPPA I
1.^{er} Tableau
ANNO DE 1914
Année 1914

Jornaes publicados, seus nomes, periodicidade, lingua e os annos de sua existencia
Journaux publiés d'après la dénomination, la périodicité, la langue et les années de leur existence

Numero de ordem Número d'ordre	MUNICIPIOS Municipes	Numero de jornaes Nombre de journaux	DENOMINAÇÃO DOS JORNAES Dénomination des journaux	Periodicidade Périodicité	Lingua Langue	Annos de existencia Années d'existence	
111	Pindamonhangaba	124	«Tribuna do Norte»	Semanal	Portugueza	32 annos	
		125	«A Mocidade»	»	»	1 anno	
		126	«A Imprensa»	»	»	3 mezes	
112 113	Pinheiros Piracaiá	127	«O Cachoeirense»	Semanal	Portugueza	10 annos	
			128	«Gazeta de Piracicaba»	Diario	»	31 »
114	Piracicaba	129	«Jornal de Piracicaba»	»	»	15 »	
		130	«O Solo»	Mensal	»	7 »	
		131	«O Pirajú»	Semanal	»	9 »	
115 116 117 118	Pirajú Pirajuby Pirassununga Piratininga	132	«O Jornal»	Semanal	Portugueza	7 annos	
			133	«A Cidade de Piratininga»	»	»	1 anno
			134	«O Trabalho»	Bi-semanal	»	8 annos
119	Pitangueiras	135	«O Progresso»	Semanal	»	1 anno	
			136	«O Porto Feliz»	»	»	7 annos
120 121 122 123 124	Porto Feliz Porto Ferreira Queluz Redempção Ribeira	137	«A Folha»	»	»	13 »	
			138	«A Semana»	Bi-semanal	Portugueza	2 annos
			139	«A Noticia»	Semanal	»	12 »
125	Ribeirão Bonito	140	«A Cidade»	Diario	Portugueza	11 annos	
			141	«Diario da Manhã»	»	»	17 »
			142	«Oeste de S. Paulo»	Bi-semanal	»	2 »
126	Ribeirão Branco	143	«O Alpha»	Diario	Portugueza	13 annos	
			144	«O Rio Claro»	Bi-semanal	»	15 »
			145	«A Cidade»	Semanal	Portugueza	3 annos
127	Ribeirão Preto	146	«O Porvir»	»	»	12 »	
			147	«Correio do Salto»	Semanal	Portugueza	11 annos
128	Rio Bonito	148	«Salto Grandes»	»	»	3 »	
			149	«Cidade de Santa Cruz»	Semanal	Portugueza	5 annos
129	Rio Claro	150	«Novo Municipio»	»	»	3 »	
			151	«O Sol Levante»	Semanal	Portugueza	2 annos
130	Rio das Pedras	152	«A Tribuna»	Diario	Portugueza	21 annos	
			153	«Diario de Santos»	»	»	48 »
			154	«Gazeta de São Bento»	Semanal	»	1 anno
131	Rio Preto	155	«A Cidade»	»	»	2 annos	
			156	«Correio de São Carlos»	Diario	Portugueza	2 annos
			157	«Cidade de São João»	Semanal	»	25 »
132 133 134 135 136 137 138	Sallesopolis Salto de Itú Salto Grande do Paranapanema Santa Barbara Santa Barbara do Rio Pardo Santa Branca Santa Cruz da Conceição	158	«O Municipio»	»	»	9 »	
			159	«Cidade de Santa Cruz»	Semanal	Portugueza	5 annos
139	Santa Cruz do Rio Pardo	160	«Novo Municipio»	»	»	3 »	
			161	«O Sol Levante»	Semanal	Portugueza	2 annos
			162	«A Tribuna»	Diario	Portugueza	21 annos
140	Santa Izabel	163	«Diario de Santos»	»	»	48 »	
			164	«Gazeta de São Bento»	Semanal	»	1 anno
141 142 143 144 145	Santa Rita do Passa Quatro Santa Rosa Santo Amaro Santo Antonio d'Alegria Santo Antonio da Boa Vista	165	«A Tarde»	Diario	Portugueza	2 annos	
			166	«Correio de São Carlos»	»	»	10 »
			167	«Cidade de São João»	Semanal	»	25 »
146	Santos	168	«O Municipio»	»	»	9 »	
			169	«Cidade de São João»	Semanal	»	25 »
147 148	São Bento do Sapucahy São Bernardo	169	«O Municipio»	»	»	9 »	
			170	«Cidade de São João»	Semanal	»	25 »
149	São Carlos	171	«O Municipio»	»	»	9 »	
			172	«Cidade de São João»	Semanal	»	25 »
150	São João da Boa Vista	173	«O Municipio»	»	»	9 »	
			174	«Cidade de São João»	Semanal	»	25 »

PARTE V
5.^{me} Partie
Estado de São Paulo
État de Saint Paul

Jornalismo

La Presse

MAPPA I
1.^{er} Tableau
ANNO DE 1914
Année 1914

Jornaes publicados, seus nomes, periodicidade, lingua e os annos de sua existencia
Journaux publiés d'après la dénomination, la périodicité, la langue et les années de leur existence

Numero de ordem Número d'ordre	MUNICIPIOS Municipes	Numero de jornaes Nombre de journaux	DENOMINAÇÃO DOS JORNAES Dénomination des journaux	Periodicidade Périodicité	Lingua Langue	Annos de existencia Années d'existence
151	São João da Bocaina	150	«São João da Bocaina»	Semanal	Portugueza	12 annos
			151	«Gazeta do Rio Pardo»	Semanal	Portugueza
152	São José do Barreiro	152	«A Cidade»	»	»	15 »
			153	«A Cidade»	»	»
153	São José do Rio Pardo	153	«O Movimento»	Semanal	Portugueza	14 annos
			154	«O Movimento»	»	»
154	São José dos Campos	154	«Comercio de São Pedro»	Semanal	Portugueza	6 annos
			155	«Comercio de São Pedro»	»	»
155	São Luiz do Parahytinga	155	«O São Roque»	Semanal	Portugueza	13 annos
			156	«O São Roque»	»	»
156	São Manoel	156	«O Continente»	»	»	2 »
			157	«O Continente»	»	»
157	São Miguel Archanjo	157	«O Municipio»	»	»	»
			158	«O Municipio»	»	»
158	São Pedro	158	«O Municipio»	»	»	»
			159	«O Municipio»	»	»
159	São Pedro do Turvo	159	«O Municipio»	»	»	»
			160	«O Municipio»	»	»
160	São Roque	160	«O Municipio»	»	»	»
			161	«O Municipio»	»	»
161	São Sebastião	161	«O Municipio»	»	»	»
			162	«O Municipio»	»	»
162	São Simão	162	«O Municipio»	»	»	»
			163	«O Municipio»	»	»
163	São Vicente	163	«O Municipio»	»	»	»
			164	«O Municipio»	»	»
164	Sarapuby	164	«O Municipio»	»	»	»
			165	«O Municipio»	»	»
165	Serra Negra	165	«O Pharo»	Mensal	Portugueza	3 annos
			166	«Bea Nova»	Quinzenal	»
166	Sertãozinho	166	«O Serrano»	Bi-semanal	»	7 »
			167	«O Serrano»	»	»
167	Silveiras	167	«Gazeta da Serra»	»	»	5 »
			168	«Gazeta da Serra»	»	»
168	Socorro	168	«A Comarca»	Semanal	»	8 »
			169	«A Comarca»	»	»
169	Sorocaba	169	«Cruzeiro do Sul»	Diario	Portugueza	12 annos
			170	«Cruzeiro do Sul»	»	»
170	Tambahú	170	«Cidade de Taquaritinga»	Semanal	Portugueza	6 annos
			171	«Cidade de Taquaritinga»	»	»
171	Taquaritinga	171	«Comarca de Taubaty»	»	»	7 »
			172	«Comarca de Taubaty»	»	»
172	Taubaty	172	«Gazeta de Taubaté»	Tri-semanal	»	2 annos
			173	«Gazeta de Taubaté»	Semanal	»
173	Taubaté	173	«O Labaro»	»	»	»
			174	«O Labaro»	»	»
174	Tieté	174	«O Tieté»	»	»	10 annos
			175	«O Tieté»	»	»
175	Tremembé	175	«Cidade de Ubatuba»	Semanal	Portugueza	10 annos
			176	«Cidade de Ubatuba»	»	»
176	Ubatuba	176	«O Litoral»	Semanal	Portugueza	2 annos
			177	«O Litoral»	»	»
177	Una	177	«O Litoral»	»	»	»
			178	«O Litoral»	»	»
178	Villa Bella	178	«O Litoral»	»	»	»
			179	«O Litoral»	»	»
179	Villa Vicira do Piquete	179	«O Litoral»	»	»	»
			180	«O Litoral»	»	»
180	Xiririca	180	«O Litoral»	»	»	»
			181	«O Litoral»	»	»
181	Yporanga	181	«O Litoral»	»	»	»
			182	«O Litoral»	»	»
182	Ytú	182	«A Federação»	Semanal	Portugueza	10 annos
			183	«A Federação»	»	»

Olegario de Arruda Amaral, Chefe da 1.^a Secção.

Henrique Pinheiro, 2.^o Escriptuario.

PARTE V
5.^{me} Partie

Estado de São Paulo
État de Saint Paul

Classificação dos jornaes por materia, periodicidade, annos de
Classement des journaux d'après la spécialité, la périodicité, les années de

Jornalismo
La Presse

CLASSIFICAÇÃO
Classe

Numero de ordem Número d'ordre	MUNICIPIOS Municipes	Numero total de jornaes Nombre total de journaux	MATERIA Spécialité		Periodicidade Périodicité	Annos de existencia Années de publicité					
			Administrativos Administratifs	Políticos, literarios, religiosos, comerciais, etc. Politiques, littéraires, religieux, commerciaux, etc.		Diarios Quotidiens	Semanas, mensaes, etc. Hédomadaires, mensuels, etc.	De 0 a 5 annos De 0 à 5 ans	De 6 a 30 annos De 6 à 30 ans	De 31 a 50 annos De 31 à 50 ans	De mais de 50 annos Au-dessus de 50 ans
38	Capital	24	1	22	1	11	13	8	11	4	1
39	Capivary	2	—	2	—	—	2	1	1	—	—
40	Caraguatatuba	—	—	—	—	—	—	—	—	—	—
41	Casa Branca	1	—	1	—	—	1	—	1	—	—
42	Conceição de Monte Alegre	—	—	—	—	—	—	—	—	—	—
43	Cravinhos	1	—	1	—	—	1	—	1	—	—
44	Cruzeiro	—	—	—	—	—	—	—	—	—	—
45	Cunha	—	—	—	—	—	—	—	—	—	—
46	Currallinho	1	—	1	—	—	1	1	—	—	—
47	Cutia	—	—	—	—	—	—	—	—	—	—
48	Descalvado	2	—	2	—	—	2	1	1	—	—
49	Dourado	2	—	2	—	—	2	1	1	—	—
50	Dous Corregos	1	—	1	—	—	1	1	—	—	—
51	Espirito Sauto do Pinhal	4	—	4	—	—	4	2	2	—	—
52	Espirito Santo do Turvo	—	—	—	—	—	—	—	—	—	—
53	Fatura	—	—	—	—	—	—	—	—	—	—
54	Faxina	1	—	1	—	—	1	—	1	—	—
55	Franca	2	—	2	—	—	2	—	2	—	—
56	Guararema	—	—	—	—	—	—	—	—	—	—
57	Guaratinguetá	3	—	3	—	—	3	1	1	1	—
58	Guarehy	—	—	—	—	—	—	—	—	—	—
59	Guarulhos	—	—	—	—	—	—	—	—	—	—
60	Ibitinga	2	—	2	—	—	2	2	—	—	—
61	Igarapava	1	—	1	—	—	1	—	1	—	—
62	Igaratá	—	—	—	—	—	—	—	—	—	—
63	Iguape	—	—	—	—	—	—	—	—	—	—
64	Indaiatuba	1	—	1	—	—	1	1	—	—	—
65	Itaberá	—	—	—	—	—	—	—	—	—	—
66	Itanhaen	—	—	—	—	—	—	—	—	—	—
67	Itapeicrica	—	—	—	—	—	—	—	—	—	—
68	Itapetininga	2	—	2	—	—	2	—	2	—	—
69	Itapira	2	—	2	—	—	2	1	1	—	—
70	Itapolis	1	1	—	—	—	1	1	—	—	—
71	Itaporanga	—	—	—	—	—	—	—	—	—	—
72	Itararé	1	—	1	—	—	1	1	—	—	—
73	Itatiba	2	—	2	—	—	2	—	2	—	—
74	Itatinga	—	—	—	—	—	—	—	—	—	—

Jornalismo
La Presse

publicação, numero de paginas, preço, lingua e tiragem média
publicité, le nombre de pages, le prix, la langue et le tirage moyen

MAPPA II
2.^{me} Tableau
ANNO DE 1914
Année 1914

CLASSIFICAÇÃO
Classe

Numero de paginas Nombre de pages	PREÇO Prix		LINGUA Langue			TIRAGEM MÉDIA Tirage moyen			Numero de ordem Número d'ordre						
	Até 4 paginas Jusqu'à 4 pages	De mais de 4 paginas Au-dessus de 4 pages	Avulso Le numéro		Assignatura Abonnement	Portuguesa Portugaise	Italiana Italienne	Outras Autres							
			Gratuito Gratuit	De 100 réis De 100 réis						De mais de 100 réis Au-dessus de 100 réis	Sem preço declarado Sans prix déclaré	Até 20\$000 Jusqu'à 20\$000	De mais de 20\$000 Au-dessus de 20\$000	Gratuito Gratuit	Até 1.000 exemplares Jusqu'à 1.000 exemplaires
8	16	1	14	7	2	16	7	1	18	2	4	1	11	12	38
2	—	—	1	1	—	2	—	—	2	—	—	2	—	—	39
—	—	—	—	—	—	—	—	—	—	—	—	—	—	—	40
1	—	—	1	—	—	1	—	—	1	—	—	1	—	—	41
—	—	—	—	—	—	—	—	—	—	—	—	—	—	—	42
1	—	—	1	—	—	1	—	—	1	—	—	1	—	—	43
—	—	—	—	—	—	—	—	—	—	—	—	—	—	—	44
—	—	—	—	—	—	—	—	—	—	—	—	—	—	—	45
1	—	—	—	—	—	1	—	—	1	—	—	1	—	—	46
—	—	—	—	—	—	—	—	—	—	—	—	—	—	—	47
1	—	—	—	—	—	1	—	—	1	—	—	1	—	—	48
1	1	—	1	—	—	1	—	—	2	—	—	1	—	—	49
2	—	—	—	—	—	2	—	—	2	—	—	2	—	—	50
1	—	—	—	—	—	1	—	—	1	—	—	1	—	—	51
4	—	—	—	—	—	4	—	—	4	—	—	4	—	—	52
—	—	—	—	—	—	—	—	—	—	—	—	—	—	—	53
1	—	—	—	—	—	1	—	—	1	—	—	1	—	—	54
2	—	—	—	—	—	2	—	—	2	—	—	2	—	—	55
—	—	—	—	—	—	—	—	—	—	—	—	—	—	—	56
3	—	—	—	—	—	3	—	—	3	—	—	3	—	—	57
—	—	—	—	—	—	—	—	—	—	—	—	—	—	—	58
2	—	—	—	—	—	2	—	—	2	—	—	2	—	—	59
1	—	—	—	—	—	1	—	—	1	—	—	1	—	—	60
1	—	—	—	—	—	1	—	—	1	—	—	1	—	—	61
—	—	—	—	—	—	—	—	—	—	—	—	—	—	—	62
1	—	—	—	—	—	1	—	—	1	—	—	1	—	—	63
—	—	—	—	—	—	—	—	—	—	—	—	—	—	—	64
—	—	—	—	—	—	—	—	—	—	—	—	—	—	—	65
—	—	—	—	—	—	—	—	—	—	—	—	—	—	—	66
—	—	—	—	—	—	—	—	—	—	—	—	—	—	—	67
2	—	—	—	—	—	2	—	—	2	—	—	2	—	—	68
2	—	—	—	—	—	2	—	—	2	—	—	2	—	—	69
2	—	—	—	—	—	2	—	—	2	—	—	2	—	—	70
1	—	—	—	—	—	1	—	—	1	—	—	1	—	—	71
—	—	—	—	—	—	—	—	—	—	—	—	—	—	—	72
1	—	—	—	—	—	1	—	—	1	—	—	1	—	—	73
2	—	—	—	—	—	2	—	—	2	—	—	2	—	—	74

PARTE V
5.^{me} Partie

Estado de São Paulo
État de Saint Paul

Classificação dos jornaes por materia, periodicidade, annos de
Classement des journaux d'après la spécialité, la périodicité, les années de

Jorna
La

CLASSI
Classe

Numero de ordem Número d'ordre	MUNICIPIOS Municipes	Numero total de jornaes Nombre total de journaux	MATERIA Spécialité			Periodicidade Périodicité	Annos de existencia Années de publicité					
			Administrativos Administratifs	Políticos, literarios, religiosos, com- mercias, etc. Politiques, littéraires, religieux, com- merciaux, etc.	Jurídicos, medicos, pharmaceuticos, musicos, illustrados, etc. Juridiques, médicaux, pharmaceuti- ques, musicaux, illustrés, etc.		Diarios Quotidiens	Semanaes, mensaes, etc. Hédomadaires, mensuels, etc.	Annos de existencia Années de publicité			
									De 0 a 5 annos De 0 à 5 ans	De 6 a 20 annos De 6 à 20 ans	De 21 a 50 annos De 21 à 50 ans	De mais de 50 annos Au-dessus de 50 ans
149	São Carlos	2		2	2		1	1				
150	São João da Boa Vista	1		1				1	1			
151	São João da Bocaina											
152	São José do Barreiro							1				
153	São José do Rio Pardo	1		1				1				
154	São José dos Campos	1		1								
155	São Luiz do Parahytinga											
156	São Manoel	1		1				1				
157	São Miguel Archanjo											
158	São Pedro	1		1								
159	São Pedro do Turvo											
160	São Roque	1		1				1				
161	São Sebastião	1		1				1				
162	São Simão	1		1				1				
163	São Vicente											
164	Sarapuby											
165	Serra Negra	4		4		4	3	1				
166	Sertãozinho	1		1				1				
167	Silveiras											
168	Socorro											
169	Sorocaba	2		2	2		1	1				
170	Tambahú											
171	Taquaritinga	1		1				1				
172	Tatubá	2		2				2				
173	Taubaté	2		2				1	1			
174	Tieté	1		1				1				
175	Tremembé											
176	Ubatuba	1		1				1				
177	Una											
178	Villa Bella	1		1				1				
179	Villa Vieira do Piquete											
180	Xiririca											
181	Yporanga											
182	Ytú	1		1				1				
TOTAL		182	2	179	1	27	155	80	88	13	1	

Olegario de Arruda Amaral, Chefe da 1.^a Secção.

MAPPA II

2.^{me} Tableau

ANNO DE 1914

Année 1914

lismo

Presse

publicação, numero de paginas, preço, lingua e tiragem média
publicité, le nombre de pages, le prix, la langue et le tirage moyen

FICAÇÃO
ment

Numero de paginas Nombre de pages	PREÇO Prix				LINGUA Langue			TIRAGEM MÉDIA Tirage moyen			Numero de ordem Número d'ordre			
	Avulso Le numéro		Assignatura Abonnement		Portuguesa Portugaise	Italiana Italienne	Outras Autres	Até 1.000 exemplares Jusqu'à 1.000 exemplaires	De 1.001 a 5.000 exemplares De 1.000 à 5.000 exemplaires	De mais de 5.000 exemplares Au-dessus de 5.000 exemplaires				
	Gratuito Gratuit	De 100 réis De 100 réis	De mais de 100 réis Au-dessus de 100 réis	Sem preço declarado Sans prix déclaré								Até 20000 Jusqu'à 20000	De mais de 20000 Au-dessus de 20000	Gratuito Gratuit
2					2						149			
1					2						150			
1					1						151			
1					1						152			
1					1						153			
1					1						154			
1					1						155			
1					1						156			
1					1						157			
1					1						158			
1					1						159			
1					1						160			
1					1						161			
1					1						162			
1					1						163			
4					4						164			
1					1						165			
1					1						166			
2					2						167			
1					1						168			
2					2						169			
1					1						170			
1					1						171			
2					2						172			
2					2						173			
1					1						174			
1					1						175			
1					1						176			
1					1						177			
1					1						178			
1					1						179			
1					1						180			
1					1						181			
1					1						182			
154	28	4	73	88	17	167	11	4	176	2	4	136	31	15

Henrique Pinheiro, 2.^o Escripturario

III

Bibliothecas

Bibliothèques

PARTE V
5.^{me} Partie
Estado de São Paulo
État de Saint Paul

Biblio
Biblio

Numero de ordem Numero d'ordre	DENOMINAÇÃO Dénomination	SÉDE Siège	Numero de obras Nombre d'ouvrages	Totalidade de volumes Total de volumes	Média mensal de leitores Moyenne mensuelle de lecteurs
77	Club Venancio Ayres	Itapetininga	807	1.182	312
78	Escola Normal Primaria	"	432	490	72
79	Club Recreativo 15 de Novembro	Itapira	50	111	30
80	Società Italiana di Mutuo Soccorso Fratellanza e Lavoro	"	20	20	2
81	Gabinete de Leitura	Itapollis	1.376	1.454	145
82	Sociedade Literaria 7 de Setembro	Jacarehy	2.100	2.510	160
83	Centro Espirita Fraternidade	Jundiacy	301	945	40
84	Gabinete de Leitura	Lorena	303	111	150
85	Casino Lorenense	"	71	111	150
86	Escola Agricola Pratica Coronel José Vicente	Mattão	132	60	89
87	Centro Espirita «Amantes da Pobreza»	Mogy das Cruzes	250	15	20
88	Club Literario 25 de Junho	Palmeiras	50	6	2
89	Club R. L. Palmeirense	"	204	20	2
90	Gremio Literario	Parahybuna	204	20	2
91	Club Literario Piraporense	Piedade	2.530	105	20
92	Club Literario e Recreativo	Pindamonhangaba	78	92	6
93	Centro Agricola	Piracicaba	48	3	2
94	Centro Espirita «Fôra da Caridade não há salvação»	"	202	786	2
95	Club Piracicabano	"	377	142	1
96	Escola Pratica de Agricultura	"	110	12	8
97	Escola Normal Primaria	"	81	3	3
98	Gremio Normalista	"	956	128	4
99	Liga Epworth	"	900	536	15
100	Sociedade Beneficente Operaria de S. Mutuos	"	138	92	1
101	Universidade Popular	"	118	45	1
102	Escola Normal Primaria	Pirassununga	232	333	20,8
103	Sport Club	Pitangueiras	183	214	14
104	Centro Portuguez Beneficente D. Manoel I	Porto Ferreira	7	0	7
105	Gymnasio de Ribeirão Preto	Ribeirão Preto	842	1.478	250
106	Legião Brasileira	"	1.200	1.614	1.500
107	Maçonaria Estrella d'Oeste	"	5	73	150
108	Società Dante Alighieri	Rio Claro	1.209	1.993	150
109	Gabinete de Leitura Rio Clarence	"	208	280	5
110	Società Italiana de Instruzione e Beneficenza	Santos	072	844	5
111	Academia de Commercio	"	041	1.278	208
112	Associação Feminina Santista	"	7	7	7
113	Centro Español	"	587	28	5
114	Centro Espirita «Fé, Amor e Caridade»	"	151	35	2
115	Instituto D. Escholastica Rosa	"	227	48	3
116	Real Centro Portuguez	"	280	350	101
117	Sociedade Beneficente da Corporação dos Guardas da Alfandega	"	1.400	1.307	1
118	Sociedade Beneficente dos Empregados nas Docas	"	4.400	0.098	870
119	Sociedade Espirita Anjo da Guarda	"	742	1.284	80
120	Sociedade Humanitaria dos Empregados no Commercio	"	1.207	1.005	12
121	Sociedade Portugueza de Beneficencia	"	1.248	1.047	254
122	Sociedade União Operaria	"	05	82	1
123	Club Literario e Recreativo São Bentista	"	100	100	100
124	Sociedade Internacional de Tratados	"	47	07	1
125	Escola Normal Secundaria	"	112	180	25
126	Sociedade Espanhola Beneficente Instructiva de S. M.	"	5.161	9.485	112
127	Sociedade União dos Livres Pensadores	"	225	1.270	187
128	Società Dante Alighieri	"	88	02	80
129	União Club	"	808	1.539	150
130	Gremio Literario	"	80	92	80
131	Grupo Espirita «Deus e Caridade»	"	693	944	40
132	Club Literario e Recreativo Soccorrense	"	4.734	8.896	850
133	Centro Espirita «Perdão, Amor e Caridade»	"			
134	Gabinete de Leitura Sorocabano	"			
135	Club Tatuhyense	"			
136	Albergue Nocturno	"			
137	Centro dos Operarios Catholicos	"			
138	Centro Espirita «União e Caridade»	"			
139	Gabinete de Leitura «Aureliano Coutinho»	"			
140	Gabinete de Leitura Ubatubense	"			
141	Collegio São Luiz	"			
	TOTAL		136.397	234.695	-

Olegario de Arruda Amaral, Chefe da 1.^a Secção.

the cas
thèques

MAPPA I
1.^{er} Tableau
ANNO DE 1914
Année 1914

NUMERO DE OBRAS POR LINGUA Nombre d'ouvrages d'après la langue								TOTAL	Obras recebidas durante o anno por compra, doação ou permuta Ouvrages reçus pendant l'année par achat, donation ou échange	Jornais e revistas recebidos por compra, doação ou permuta Journaux et revues reçus par achat, donation ou échange	Numero de ordem Numero d'ordre
Em portuguez Portugais	Em francez Français	Em italiano Italien	Em hespanhol Espagnol	Em latin Latin	Em inglez Anglais	Em allemão Allemand	Noutras linguas Autres langues				
522	290	10	41	17	0	2	807	52	-	77	
308	12	16	2	-	4	-	432	432	7	78	
-	-	50	-	-	-	-	50	50	-	80	
-	-	-	-	-	-	-	-	-	-	81	
20	-	-	-	-	-	-	20	-	2	82	
1.993	54	19	13	10	82	-	1.376	128	18	83	
132	60	89	11	59	22	10	301	32	38	84	
250	15	20	15	3	-	-	303	-	60	85	
50	6	2	-	2	1	1	71	5	0	86	
204	20	-	-	-	-	-	224	224	1	87	
2.530	105	20	14	30	28	1	2.728	200	78	88	
78	92	6	1	1	4	-	192	125	21	89	
48	3	2	1	-	-	-	54	4	1	90	
202	786	2	1	1	132	18	1.152	280	1.409	91	
377	142	1	-	1	8	2	531	106	2	92	
110	12	8	-	-	2	-	136	45	87	93	
81	3	3	2	-	24	1	114	-	1	94	
956	128	4	-	-	3	2	1.093	61	6	95	
900	536	15	23	2	44	6	1.526	452	-	96	
138	92	1	-	1	-	-	232	100	-	97	
118	45	-	-	-	-	-	163	-	4	98	
336	397	17	11	20	34	20	842	170	-	99	
691	207	117	24	41	16	0	1.100	318	65	100	
1.600	100	100	50	-	-	-	2.000	-	-	101	
856	325	10	5	7	36	20	1.230	14	1.316	102	
103	3	1	-	-	1	-	208	1	-	103	
440	125	35	6	14	38	5	672	13	3	104	
391	125	5	340	8	75	4	944	11	15	105	
7	-	-	-	3	-	-	7	1	24	106	
587	28	5	0	-	1	-	580	2	-	107	
151	35	2	1	-	17	-	206	20	15	108	
227	48	3	-	-	2	1	280	-	214	109	
1.277	76	2	2	3	5	35	1.400	2	-	110	
2.936	1.006	28	68	10	320	94	4.469	319	69	111	
584	120	2	10	13	10	3	742	11	5	112	
1.048	175	8	16	1	16	8	1.237	0	86	113	
168	1.051	2	1	11	15	-	1.248	404	12	114	
57	1	-	7	-	-	-	65	-	-	115	
-	-	100	-	-	-	-	100	-	-	116	
47	-	-	-	-	-	-	47	7	4	117	
112	-	-	-	-	-	-	112	12	114	118	
4.401	577	22	6	12	45	96	5.161	40	17	119	
180	8	6	5	2	5	3	225	8	14	120	
86	-	-	-	-	-	-	86	21	125	121	
808	86	10	-	2	4	-	908	35	14	122	
88	-	-	-	-	-	-	88	21	115	123	
436	240	4	2	6	4	1	693	0	30	124	
704	1.078	1.712	67	778	146	70	4.734	135	28	125	
65.089	28.533	6.911	2.343	3.054	11.199	3.124	136.397	9.532	19.860	141	

Waldomiro Faria, 3.^o Escripturario.

IV

Instrucção

Instruction

- A)** Instrucção publica Federal
Instruction publique Fédérale
- B)** Instrucção publica Estadual
Instruction publique de l'État
- C)** Instrucção publica Municipal
Instruction publique Municipale
- D)** Instrucção particular
Instruction privée

PARTE V
5.ª Parte
Estado de São Paulo
État de Saint Paul

Faculdade de Medicina e Cirurgia de S. Paulo
Faculté de Médecine et Chirurgie de Saint Paul

MAPPA I
1.ª Tableau
ANNO DE 1914
Année 1914

SEXOS <i>Sexes</i>		ANNO UNICO DO CURSO PRELIMINAR <i>Unique année du cours préliminaire</i>							
		Matri- culados <i>Immatriculés</i>	Prestaram exames <i>Élèves examinés</i>					Perderam o anno <i>Élèves qui ont perdu l'année</i>	TOTAL
			Distinção <i>Distinction</i>	Plenamente <i>Plénement</i>	Simplemente <i>Simplement</i>	Reprovados <i>Reprochés</i>	SOMMA		
Masculino <i>Masculin</i>	101	4	8	40	35	87	14	101	
Feminino <i>Féminin</i>	—	—	—	—	—	—	—	—	
TOTAL	101	4	8	40	35	87	14	101	

SEXOS <i>Sexes</i>		PRIMEIRO ANNO DO CURSO GERAL <i>Première année du cours général</i>							
		Matri- culados <i>Immatriculés</i>	Prestaram exames <i>Élèves examinés</i>					Perderam o anno <i>Élèves qui ont perdu l'année</i>	TOTAL
			Distinção <i>Distinction</i>	Plenamente <i>Plénement</i>	Simplemente <i>Simplement</i>	Reprovados <i>Reprochés</i>	SOMMA		
Masculino <i>Masculin</i>	40	9	10	11	5	35	5	40	
Feminino <i>Féminin</i>	2	1	1	—	—	2	—	2	
TOTAL	42	10	11	11	5	37	5	42	

Olegario de Arruda Amaral, Chefe da 1.ª Secção.

Ulbran Marcondes Machado, 3.ª Escripturnario.

PARTE V
5.^{me} Partie
Estado de São Paulo
État de Saint Paul

Instrução publica Estadual

Instruction publique de l'État

Escolas Normaes do Estado

Écoles Normales de l'État

Matricula no curso normal e nos annexos, em 1914

Matricule au cours normal et à ses annexes, en 1914

MAPPA III
3.^{me} Tableau
ANNO DE 1914
Année 1914

ESCOLAS NORMAES E CURSOS ANNEXOS <i>Écoles Normales et cours annexes</i>	CURSO NORMAL <i>Cours normal</i>								Total	CURSOS ANNEXOS <i>Cours annexes</i>								Total
	1. ^o anno <i>1.^{er} année</i>		2. ^o anno <i>2.^{me} année</i>		3. ^o anno <i>3.^{me} année</i>		4. ^o anno <i>4.^{me} année</i>			1. ^o anno <i>1.^{re} année</i>		2. ^o anno <i>2.^{me} année</i>		3. ^o anno <i>3.^{me} année</i>		4. ^o anno <i>4.^{me} année</i>		
	Masculino <i>Masculin</i>	Feminino <i>Féminin</i>	Masculino <i>Masculin</i>	Feminino <i>Féminin</i>	Masculino <i>Masculin</i>	Feminino <i>Féminin</i>	Masculino <i>Masculin</i>	Feminino <i>Féminin</i>		Masculino <i>Masculin</i>	Feminino <i>Féminin</i>	Masculino <i>Masculin</i>	Feminino <i>Féminin</i>	Masculino <i>Masculin</i>	Feminino <i>Féminin</i>	Masculino <i>Masculin</i>	Feminino <i>Féminin</i>	
G) Escola Normal Primária de Guaratinguetá <i>École Normale Primaire de Guaratinguetá</i>	41	50	38	54	27	59	15	27	308									
Grupo Escolar Modelo <i>Groupe Scolaire Modèle</i>									131	134	92	117	66	80	33	58		
Escolas isoladas modelo <i>Écoles isolées modèle</i>									23	24	9	5	12	6				
H) Escola Normal Primária de Pirassununga <i>École Normale Primaire de Pirassununga</i>	38	50	34	73	25	50	13	22	305									
Grupo Escolar Modelo <i>Groupe Scolaire Modèle</i>									100	141	66	83	42	43	27	30		
Escolas isoladas modelo <i>Écoles isolées modèle</i>																		
I) Escola Normal Primária de Botucatu <i>École Normale Primaire de Botucatu</i>	18	58	30	42	20	41	4	21	240									
Grupo Escolar Modelo <i>Groupe Scolaire Modèle</i>									203	146	153	127	90	68	43	65		
Escolas isoladas modelo <i>Écoles isolées modèle</i>									16	15	12	14	7	7	9	6		
J) Escola Normal Primária de Casa Branca <i>École Normale Primaire de Casa Branca</i>	44	63	11	43					164									
Grupo Escolar Modelo <i>Groupe Scolaire Modèle</i>									180	102	67	102	62	63	43	41		
TOTAL									3.959							7.752		

Resumo
Résumé

Alunos matriculados nas escolas normaes secundarias <i>Élèves immatriculés dans les écoles normales secondaires</i>	1.000
Alunos matriculados nas escolas normaes primarias <i>Élèves immatriculés dans les écoles normales primaires</i>	1.900
Alunos matriculados nas escolas annexas e grupos modelo <i>Élèves immatriculés dans les écoles annexes et groupes-modèle</i>	7.106
Alunos matriculados nas escolas modelo isoladas <i>Élèves immatriculés dans les écoles modèle-isolées</i>	640
Total da matricula <i>Total de la matricule</i>	11.711

PARTE V
5.^{me} Partie
Estado de São Paulo
État de Saint Paul

Instrução publica Estadual

Instruction publique de l'État

Quadro geral dos professores diplomados pelas Escolas Normaes do Estado, de 1881 a 1914

Tableau général des professeurs diplômés par les Écoles Normales de l'État, depuis 1881 à 1914

MAPPA IV
4.^{me} Tableau
ANNO DE 1914
Année 1914

ESCOLAS <i>Écoles</i>	Sexo masculino <i>Sexe masculin</i>	Sexo feminino <i>Sexe féminin</i>	TOTAL
1) Escola Normal Secundaria da Capital <i>École Normale Secondaire de la Capitale</i>	607	1.474	2.081
2) Escola Normal Primária Anexa <i>École Normale Primaire Annexe</i>	385	592	977
3) Escola Normal «Prudente de Moraes» <i>École Normale «Prudente de Moraes»</i>	85	206	291
4) Escola Normal de Guaratinguetá <i>École Normale de Guaratinguetá</i>	113	223	336
5) Escola Normal de Campinas <i>École Normale de Campinas</i>	81	266	347
6) Escola Normal de Itapetininga <i>École Normale de Itapetininga</i>	256	434	690
7) Escola Normal de Piracicaba <i>École Normale de Piracicaba</i>	207	337	544
8) Escola Normal de São Carlos <i>École Normale de São Carlos</i>	7	27	34
9) Escola Normal de Botucatu <i>École Normale de Botucatu</i>	4	24	28
10) Escola Normal de Pirassununga <i>École Normale de Pirassununga</i>	13	22	35
TOTAL	1.758	3.605	5.363

PARTE V
5.^{me} Partie
Estado de São Paulo
État de Saint Paul

Instrução pu Instruction pu

Matricula e frequencia dos alumnos nos Grupos Matricule et fréquence des élèves aux Groupes

Numero de ordem Numero d'ordre	GRUPOS ESCOLARES Groupes scolaires	Numero de classes Nombre de classes	MATRICULA Matricule			Média da matricula com relação ao numero de classes Moyenne de la matricule d'après le nombre de classes	FREQUENCIA Fréquence			Média da frequencia com relação ao numero de classes Moyenne de la fréquence d'après le nombre de classes
			SEXO Sexe		TOTAL		SEXO Sexe		TOTAL	
			Masculino Masculin	Feminino Féminin			Masculino Masculin	Feminino Féminin		
1	Arouche	20	438	485	923	46,1	363	390	753	37,6
2	Avenida	12	309	281	590	49,4	276	249	525	43,7
3	Barra Funda	36	807	865	1.672	46,4	682	680	1.362	37,8
4	Belemzinho	25	576	583	1.159	46,3	423	417	840	33,6
5	Bella Vista	20	448	474	922	46,1	372	404	776	38,1
6	Bom Retiro	10	253	265	518	51,8	204	209	413	41,3
7	Braz (1.º)	23	558	608	1.166	50,6	498	550	1.048	45,5
8	Braz (2.º)	18	500	508	1.008	56,0	458	432	890	49,4
9	Braz (3.º)	18	522	433	955	53,0	393	364	757	42,0
10	Cambucy	18	425	434	859	47,7	364	376	740	41,1
11	Carmo	20	497	511	1.008	50,4	436	445	881	44,0
12	Consolação	14	302	338	640	45,7	233	282	515	40,3
13	Lapa	23	453	513	966	42,0	352	354	706	30,6
14	Liberdade	20	492	488	980	49,0	424	437	861	43,0
15	Maria José	22	525	526	1.051	47,7	457	442	899	40,8
16	Moóca (1.º)	24	503	564	1.067	44,4	391	503	894	37,2
17	Moóca (2.º)	18	445	402	847	47,0	397	370	767	42,6
18	Pary	20	631	603	1.234	61,8	545	527	1.072	53,6
19	Penha	13	333	303	636	48,3	289	262	551	42,3
20	Prudente de Moraes	24	561	596	1.157	48,2	520	525	1.045	43,5
21	Sant' Anna	20	482	517	999	49,9	440	330	770	33,5
22	Santo Antonio	10	212	215	427	42,7	174	160	334	33,4
23	São João	15	288	291	579	38,6	233	238	471	31,4
24	São Joaquim	24	393	301	694	28,9	281	278	559	23,2
25	Sul da Sé	16	306	322	628	39,2	278	282	560	35,0
26	Triumpho	22	548	594	1.142	51,9	426	453	879	39,9
27	Villa Marianna	14	352	354	707	50,5	294	292	586	41,5
TOTAL		519	12.160	12.379	24.539	.	10.253	10.251	20.404	.
Escola Modelo «Caetano de Campos»	211	240	451	.	160	176	336	.
Jardim da Infancia	95	94	189	.	58	61	119	.
TOTAL GERAL	12.466	12.713	25.179	.	10.471	10.488	20.959	.

Resumo

Resumo	
Total da matricula	25 179
Total da frequencia	20 959
Numero de classes	519
Média de matricula por classe	48,5
Moyenne de matricule par classe	40,5
Média da frequencia por classe	83,2
Moyenne de fréquence par classe	83,2
Porcentagem geral da frequencia	83,2
Pourcentage générale de la fréquence	83,2

blica Estadual blique de l'État

escolares da Capital, no anno de 1914 scolaires de la Capitale, pendant l'année 1914

MAPPA V
5.^{me} Tableau
ANNO DE 1914
Année 1914

Porcentagem da frequencia sobre a matricula Rapport de la fréquence sur la matricule	SEXO Sexe	PROMOÇÕES Promotions						Porcentagem das promoções sobre a matricula efectiva Rapport des promotions sur la matricule effective	Concluíram o curso Accomplirent le cours		Numero de ordem Numero d'ordre		
		Para o 2.º anno À la 2. ^{me} année		Para o 3.º anno À la 3. ^{me} année		Para o 4.º anno À la 4. ^{me} année			SEXO Sexe				
		Masculino Masculin	Feminino Féminin	Masculino Masculin	Feminino Féminin	Masculino Masculin	Feminino Féminin		Masculino Masculin	Feminino Féminin			
82,8	80,4	81,5	59	72	75	60	55	64	60,9	62,8	17	27	1
89,3	87,6	88,5	51	40	34	54	15	21	48,0	60,2	—	21	2
84,5	78,6	81,2	93	153	78	77	66	54	39,9	41,3	33	33	3
73,4	71,5	72,4	77	110	21	5	22	12	25,4	28,4	14	10	4
83,0	85,2	84,1	92	104	75	75	35	55	56,2	59,5	18	34	5
80,6	78,8	79,7	68	73	20	30	42	34	27,7	68,8	—	18	6
89,2	90,4	89,7	84	103	38	81	33	61	36,5	47,6	28	34	7
91,6	85,0	88,2	116	100	66	82	46	47	59,2	63,7	26	25	8
75,2	84,0	79,2	90	45	54	51	48	50	46,7	42,0	24	37	9
85,6	86,6	86,1	55	79	40	58	29	35	45,5	54,6	15	20	10
87,7	87,0	87,4	84	83	56	85	50	45	62,2	71,5	29	29	11
93,7	83,4	88,2	44	53	53	65	16	35	45,9	57,9	7	30	12
77,7	69,0	73,0	47	43	40	61	20	29	25,7	28,7	15	12	13
86,1	89,5	87,8	9	109	42	43	31	38	50,6	51,6	27	30	14
87,0	84,0	85,5	110	112	63	94	36	33	57,0	62,0	8	14	15
77,7	89,5	83,7	85	97	78	82	100	100	71,2	61,5	23	15	16
89,2	92,0	90,5	176	143	29	37	26	14	64,1	62,8	—	—	17
86,3	87,2	86,7	145	146	73	73	50	54	56,6	57,9	34	31	18
85,8	86,4	86,7	41	44	20	24	34	23	36,8	38,2	—	—	19
92,8	88,0	90,3	111	120	82	95	57	62	55,8	62,2	60	57	20
90,1	63,8	77,0	131	145	48	60	28	32	59,5	63,3	26	20	21
82,0	74,4	78,2	26	39	33	32	21	26	48,1	55,4	13	15	22
80,9	81,7	81,8	46	63	37	36	21	30	57,4	62,9	—	—	23
71,5	92,3	80,5	—	—	—	—	—	—	—	—	—	—	24
90,8	87,5	89,1	51	59	58	64	35	40	77,8	81,9	29	40	25
78,1	76,2	76,8	38	85	37	53	25	25	34,0	44,0	31	16	26
83,2	82,4	82,8	71	65	48	70	—	40	47,4	68,0	9	4	27
.	.	.	2.000	2.285	1.298	1.547	841	1.059	.	.	486	572	.
.	.	.	37	32	32	36	30	39	71,2	77,8	30	58	.
.	.	.	13	17	27	22	—	—	97,0	97,0	41	41	.
.	.	.	2.050	2.334	1.357	1.605	871	1.098	.	.	557	671	.

PARTE V
5.^{me} Partie
Estado de São Paulo
État de Saint Paul

Instrução pu Instruction pu

Matricula e frequencia dos alumnos nos Grupos
Matricule et fréquence des élèves aux Groupes

Numero de ordem Numero d'ordre	GRUPOS ESCOLARES (Groupes scolaires)	Numero de classes Nombre de classes	MATRICULA Matricule			Média da matricula em relação ao numero de classes Moyenne de la matricule d'après le nombre des classes	FREQUENCIA Fréquence			Média da frequencia em relação ao numero de classes Moyenne de la fréquence d'après le nombre des classes
			SEXO Sexe		TOTAL		SEXO Sexe		TOTAL	
			Masculino Masculin	Feminino Féminin			Masculino Masculin	Feminino Féminin		
1	Agudos	8	180	140	320	40,0	109	86	195	24,3
2	Amparo (L. Leite)	10	180	159	339	33,9	172	146	318	31,8
3	Amparo (R. Pestana)	14	318	391	709	50,6	245	290	535	38,2
4	Angatuba	8	138	123	261	32,6	82	66	148	18,5
5	Araraquara	16	381	505	886	45,3	331	413	744	46,5
6	Araras	10	256	206	462	46,2	182	137	319	31,9
7	Atibaia	10	244	197	441	44,1	221	182	403	40,3
8	Avaré	15	330	343	673	44,8	276	270	546	36,4
9	Bananal	8	156	131	287	35,8	109	108	217	27,1
10	Bariry	7	154	186	340	48,5	138	162	300	42,8
11	Barretos	16	422	417	839	52,4	37	366	737	46,0
12	Batataes	14	301	298	599	42,7	281	286	567	40,5
13	Bauri	14	285	336	621	44,3	265	309	574	41,0
14	Bebedouro	13	277	321	598	46,0	176	197	373	28,6
15	Boa Esperança	6	147	145	292	48,6	84	99	183	30,5
16	Bocaina	12	207	185	392	32,6	184	174	358	29,8
17	Botucati (Modelo)	20	491	406	897	44,8	443	389	832	41,6
18	Bragança	20	418	432	850	42,5	376	362	738	36,9
19	Brotas	8	186	18	204	48,0	163	166	329	41,1
20	Caçapava	10	218	227	445	44,5	191	191	382	38,2
21	Cajuru	15	238	235	473	31,5	207	187	394	26,2
22	Campinas 1.º	18	372	394	766	42,5	361	370	731	40,6
23	Campinas 2.º (Modelo)	18	381	408	789	43,8	365	362	727	40,3
24	Campinas 3.º	10	242	221	463	46,3	195	185	380	38,0
25	Capão Bonito do Parana-panema	8	157	116	273	34,1	168	87	195	24,3
26	Capivary	19	421	355	776	40,8	380	335	715	37,6
27	Casa Branca (Modelo)	17	361	368	729	42,8	255	285	540	31,7
28	Cravinhos	14	241	228	469	33,5	159	152	311	22,2
29	Cruzeiro	13	316	300	616	47,3	271	281	552	42,4
30	Cunha	8	149	129	278	34,7	113	81	194	24,2
31	Currulinho	8	131	117	246	31,0	102	89	191	23,8
32	Descalvado	13	314	273	587	45,1	284	247	531	40,8
33	Dourado	12	277	278	555	46,2	241	256	497	41,4
34	Dous Corregos	10	273	259	532	53,2	159	245	504	50,4
35	Espirito Santo do Pinhal	16	371	380	751	46,9	317	330	647	40,4
36	Fartura	8	207	145	352	44,0	184	99	282	35,2
37	Faxina	10	218	248	466	46,6	180	200	380	38,0
38	Franca	20	452	437	889	44,4	394	395	789	39,4
39	Guara Inguetá (Modelo)	20	322	389	711	35,5	303	293	601	30,1
40	Ibitinga	8	204	17	221	47,8	143	124	267	33,3
41	Igarapava	7	161	123	284	41,0	140	102	242	34,5
42	Iguape	8	195	110	305	38,1	174	101	275	34,3
43	Indaiatuba	7	134	111	245	35,0	101	90	191	27,2
44	Itapira	17	356	325	681	40,1	297	275	572	33,7
45	Itapolis	8	216	196	412	51,5	142	129	271	33,8

blica Estadual blique de l'État

escolares do interior, no anno de 1914
scolaires de l'intérieur, pendant l'année 1914

MAPPA VI
6.^{me} Tableau
ANNO DE 1914
Année 1914

Porcentagem da frequencia sobre a matricula Rapport de la fréquence sur la matricule	PROMOÇÕES Promotions												Porcentagem das promoções sobre a matricula efectiva Rapport des promotions sur la matricule effective	Concluíram o curso Acomplirent le cours		Numero de ordem Numero d'ordre
	SEXO Sexe		Para o 2.º anno à la 2. ^{me} année		Para o 3.º anno à la 3. ^{me} année		Para o 4.º anno à la 4. ^{me} année		SEXO Sexe		Masculino Masculin	Feminino Féminin				
	Masculino Masculin	Feminino Féminin	Masculino Masculin	Feminino Féminin	Masculino Masculin	Feminino Féminin	Masculino Masculin	Feminino Féminin								
60,5	61,4	60,8	41	38	17	20	17	11	68,2	67,0	.	.	1			
95,5	91,8	93,8	14	15	18	20	6	9	30,8	44,1	7	.	2			
77,0	74,1	75,4	35	38	19	31	11	27	28,8	34,2	7	9	3			
59,4	53,6	56,7	16	124	19	13	6	10	28,4	51,6	9	7	4			
86,8	81,7	83,9	49	06	44	46	15	30	45,8	55,4	8	12	5			
71,0	66,5	69,0	35	29	28	19	20	9	68,8	43,0	8	6	6			
90,5	92,3	91,6	25	28	24	26	17	12	47,6	42,9	6	4	7			
83,6	78,7	81,1	44	50	18	49	19	21	38,3	53,4	10	12	8			
69,2	82,5	75,2	21	26	21	17	16	15	50,0	56,8	3	6	9			
89,6	87,0	88,2	48	44	30	30	.	12	53,0	48,5	.	.	10			
87,9	87,7	87,8	24	44	60	56	24	24	69,1	76,5	18	17	11			
93,3	95,3	94,6	45	53	22	46	20	15	36,7	57,3	8	9	12			
92,9	91,9	92,9	36	60	15	23	8	15	39,0	49,0	6	13	13			
63,5	61,3	62,5	40	57	29	43	25	25	70,0	66,5	9	18	14			
57,1	68,2	62,6	20	11	14	11	10	12	44,0	35,4	.	.	15			
89,9	94,0	91,3	32	28	16	16	11	9	39,6	38,7	8	10	16			
90,2	95,8	92,7	41	47	48	50	29	31	40,1	51,3	18	40	17			
89,9	83,7	86,8	48	68	31	45	30	31	45,6	52,3	14	20	18			
87,6	83,8	85,6	13	29	10	22	9	12	57,8	58,8	13	10	19			
87,6	84,1	85,8	23	31	24	22	14	14	43,3	46,6	8	9	20			
86,9	79,5	83,2	35	44	14	13	16	12	34,2	41,7	13	7	21			
97,0	93,9	95,4	55	52	40	60	29	43	63,3	78,7	11	22	22			
95,8	88,7	92,1	69	57	53	41	42	50	61,0	53,7	13	10	23			
80,5	83,7	82,0	49	27	26	24	18	25	57,0	54,0	18	26	24			
68,7	75,0	71,4	29	20	27	15	20	16	59,0	52,5	.	.	25			
90,2	94,3	92,1	74	56	37	42	28	31	58,7	60,0	12	10	26			
70,6	77,5	74,0	31	40	40	54	33	29	58,4	63,6	25	29	27			
65,9	66,6	66,3	43	53	27	18	15	15	44,0	47,0	5	6	28			
85,7	93,6	89,6	42	40	21	12	6	8	30,0	42,9	10	12	29			
75,8	62,7	69,1	29	22	15	18	5	6	37,5	39,0	4	1	30			
77,8	76,0	77,0	11	11	21	21	.	.	24,0	28,0	.	.	31			
90,4	90,5	90,4	45	34	27	32	17	24	37,6	46,9	2	6	32			
87,0	92,0	89,5	37	36	23	25	14	12	47,7	54,7	7	4	33			
94,8	94,5	94,7	48	42	25	39	10	10	60,0	67,2	10	5	34			
85,4	86,8	86,1	43	51	43	39	28	29	52,1	51,7	5	12	35			
88,8	67,5	80,1	29	25	20	18	4	13	40,0	53,0	6	6	36			
82,5	80,6	81,5	38	48	15	14	13	15	53,3	55,4	5	12	37			
87,1	90,3	88,7	68	73	84	99	45	42	81,9	84,8	16	26	38			
94,0	76,6	84,5	46	51	54	74	36	38	60,2	61,3	17	25	39			
70,0	69,2	69,7	39	26	20	19	19	10	52,0	42,3	.	.	40			
85,3	82,9	84,3	34	30	31	26	16	19	66,3	76,5	.	.	41			
89,2	91,8	90,1	36	18	29	13	13	15	48,9	67,4	4	12	42			
75,3	81,0	77,9	18	31	13	12	4	11	29,6	61,3	.	4	43			
83,4	84,6	83,9	16	37	20	19	20	25	19,1	32,0	6	10	44			
65,7	65,3	65,7	34	30	16	15	16	13	40,0	38,7	3	2	45			

PARTE V
5.ª Parte

Estado de São Paulo
État de Saint Paul

Instrução pu blica Estadual

Instruction pu
blique de l'État

Matricula e frequencia dos alumnos nos Grupos
Matricule et fréquence des élèves aux Groupes

Numero de ordem Numero d'ordre	GRUPOS ESCOLARES Groupes scolaires	Numero de classes Nombre de classes	MATRICULA Matricule			Média da matricula com relação ao numero de classes Moyenne de la matricule d'après le nombre des classes	FREQUENCIA Fréquence			Média da frequencia com relação ao numero de classes Moyenne de la fréquence d'après le nombre des classes
			SEXO Sexe		TOTAL		SEXO Sexe		TOTAL	
			Masculino Masculin	Feminino Féminin			Masculino Masculin	Feminino Féminin		
46	Itaporanga	6	128	108	236	39,3	110	87	197	32,8
47	Itararé	10	256	194	450	45,0	159	109	268	26,8
48	Itatiba	10	232	210	442	44,2	200	71	271	37,1
49	Itatinga	6	138	136	274	45,6	101	96	197	32,8
50	Ituverava	6	162	142	304	50,6	102	81	183	30,5
51	Jaboticabal	15	322	320	642	42,8	286	294	580	38,6
52	Jacarehy	16	289	335	624	39,0	260	297	551	34,8
53	Jahú (Dr. P. Salles)	20	521	530	1.051	52,5	390	420	810	40,5
54	Jahú (Major Prado)	12	307	261	568	47,3	266	225	491	40,9
55	Jardinópolis	14	303	291	594	42,4	262	241	503	35,9
56	Jundiaby (C. Parnahyba)	20	378	409	787	39,3	351	343	694	34,7
57	Jundiaby (S. de Moraes)	18	411	382	793	44,0	353	337	690	38,3
58	Leme	8	233	194	427	53,3	153	109	262	32,7
59	Lençóes	8	177	165	342	42,7	116	96	212	26,5
60	Limeira	20	475	445	920	46,0	423	397	820	41,0
61	Lorena	14	281	309	590	42,1	268	291	558	39,8
62	Mattão	9	205	163	368	40,8	126	108	234	27,1
63	Mococa	18	423	405	828	46,0	328	292	620	34,4
64	Mogy das Cruzes	13	303	248	551	42,3	191	164	355	27,3
65	Mogy Guassú	9	209	164	373	41,4	155	121	276	30,9
66	Mogy Mirim	17	416	318	734	43,1	368	293	661	38,8
67	Monte Alto	9	218	180	398	44,2	131	123	254	28,2
68	Monte Mór	7	129	101	230	28,2	108	66	174	24,8
69	Orlandia	6	142	104	246	41,0	93	75	168	28,0
70	Palmeiras	13	329	268	597	45,9	227	183	410	31,5
71	Parahybuna	9	201	132	333	25,8	115	84	199	22,1
72	Pedreira	9	176	153	329	36,5	132	106	238	26,4
73	Pereiras	6	131	111	242	40,3	98	80	178	29,6
74	Pindamonhangaba	17	284	323	607	35,7	240	306	546	32,1
75	Piracaia	8	176	160	336	42,0	117	94	211	26,3
76	Piracicaba (Rio Branco)	8	209	203	412	51,5	152	144	296	37,0
77	Piracicaba (M. Barros)	20	457	481	938	46,9	357	386	743	37,1
78	Pirajú	8	187	170	357	45,8	126	132	258	32,2
79	Pirassununga (Modelo)	13	264	297	561	43,2	227	261	488	37,5
80	Porto Feliz	10	229	181	410	41,0	199	108	307	30,2
81	Porto Ferreira	8	197	179	376	47,0	142	130	272	34,0
82	Ribeirão Benito	12	257	252	509	42,4	144	150	294	24,5
83	Ribeirão Preto (Dr. G. Junior)	20	517	565	1.082	54,1	450	480	930	46,5
84	Ribeirão Preto 2.º	10	186	208	394	39,4	150	165	315	31,5
85	Rio Claro (J. Salles)	12	292	276	568	47,3	238	205	443	36,9
86	Rio Claro 2.º	14	308	294	602	43,0	221	210	431	30,7
87	Rio das Pedras	8	165	135	300	37,5	104	88	192	24,0
88	Salto de Itirubá	10	259	235	494	49,4	175	156	331	33,1
89	Santa Barbara	9	209	188	397	43,5	126	113	239	26,5
90	Santa Rita do Passa Quatro	16	380	298	678	42,3	276	210	486	30,3

MAPPA VI 6.ª Tableau ANNO DE 1914 Année 1914

Matricula e frequencia dos alumnos nos Grupos
Matricule et fréquence des élèves aux Groupes

Porcentagem da frequencia sobre a matricula Rapport de la fréquence sur la matricule	SEXO Sexe	PROMOÇÕES Promotions						Porcentagem das promoções sobre a matricula efectiva Rapport des promotions sur la matricule effective	Concluíram o curso Acomplirent le cours				
		Para o 2.º anno A la 2.ª année		Para o 3.º anno A la 3.ª année		Para o 4.º anno A la 4.ª année							
		Masculino Masculin	Feminino Féminin	Masculino Masculin	Feminino Féminin	Masculino Masculin	Feminino Féminin			Masculino Masculin	Feminino Féminin		
85,9	80,5	83,4	19	14	19	19	8	10	42,9	42,3	8	6	46
62,1	56,1	59,5	35	30	23	11	21	9	41,0	40,0	1	1	47
86,2	81,4	83,9	38	42	30	24	22	19	72,0	78,0	7	7	48
73,1	70,6	71,8	30	42	25	23	.	.	55,0	63,1	.	.	49
62,9	57,0	60,1	41	30	32	28	.	.	33,9	26,9	.	.	50
88,7	91,8	90,3	40	46	29	27	15	25	58,0	53,7	15	10	51
89,9	88,6	89,6	46	46	30	32	23	24	60,0	50,0	7	12	52
74,8	79,2	77,0	28	39	23	27	16	32	20,0	32,0	15	25	53
86,6	86,2	86,4	36	21	15	15	5	20	25,8	17,5	.	.	54
86,4	82,8	84,6	46	71	43	30	22	30	73,0	85,7	10	10	55
92,8	83,8	88,1	46	56	40	55	30	25	51,0	58,0	11	14	56
85,8	88,2	87,0	30	56	70	57	15	21	51,7	48,5	10	10	57
65,6	56,1	61,3	16	29	14	20	13	20	40,2	67,5	15	12	58
65,5	58,1	61,9	28	19	17	12	11	24	44,4	58,8	.	.	59
89,0	89,2	89,1	47	46	32	52	18	29	37,4	51,4	14	15	60
95,3	93,8	94,5	39	46	24	28	11	31	64,6	66,2	10	21	61
66,3	66,2	66,3	30	30	17	17	10	10	45,8	42,5	4	4	62
77,5	72,0	74,8	51	52	50	50	31	33	51,0	51,9	13	7	63
63,0	66,1	64,4	33	40	32	28	24	16	53,9	51,7	10	10	64
74,1	73,7	73,9	40	36	16	19	10	7	38,1	46,9	.	.	65
88,4	92,1	90,0	36	30	57	37	36	19	55,5	51,0	19	18	66
60,0	68,3	63,8	32	31	17	20	17	12	43,9	53,5	6	12	67
83,7	65,3	75,6	11	14	18	10	11	10	23,0	34,0	.	.	68
65,4	72,1	68,2	46	36	29	23	13	14	74,0	81,0	.	.	69
68,9	68,2	68,6	30	46	23	23	10	13	11,1	16,9	2	3	70
57,2	63,2	59,9	22	20	20	15	11	4	33,0	34,0	6	1	71
75,0	69,2	72,3	46	26,4	32	32	15	11	63,1	78,5	5	5	72
74,8	72,0	73,5	25	23	24	29	.	.	42,0	57,0	.	.	73
84,5	94,7	89,9	38	31	27	31	24	19	48,1	49,5	6	12	74
65,8	58,7	62,7	28	33	15	14	10	10	55,0	72,7	.	.	75
72,7	70,9	71,8	32	32	33	32	22	27	65,4	74,1	17	14	76
78,1	80,2	79,2	45	49	47	64	40	77	46,4	64,6	20	42	77
63,9	76,7	70,2	32	43	19	18	11	14	67,2	60,0	3	5	78
85,6	87,8	86,7	47	48	39	40	28	28	63,9	69,9	17	18	79
86,8	56,9	73,6	36	30	23	20	14	15	50,6	53,6	1	3	80
72,5	72,6	72,3	34	40	30	28	26	16	60,6	63,1	.	.	81
56,0	59,5	57,7	27	29	21	15	9	14	29,0	31,0	6	7	82
87,0	84,9	85,9	74	84	96	86	51	68	78,4	74,5	23	20	83
80,5	79,3	79,9	20	32	16	16	13	17	27,0	33,0	.	.	84
81,5	74,2	77,9	30	35	41	41	30	26	57,0	69,9	20	27	85
71,7	71,4	71,5	46	48	30	31	22	31	43,2	50,2	10	15	86
63,0	65,1	64,0	36	23	18	15	12	6	61,0	46,0	6	.	87
67,5	66,3	67,0	78	52	32	23	22	23	79,7	82,6	.	.	88
60,2	61,7	60,9	8	11	22	17	11	10	73,4	72,5	7	10	89
71,8	71,4	71,6	42	46	29	27	30	21	40,1	51,6	.	.	90

PARTE V
5.^{me} Partie
Estado de São Paulo
État de Saint Paul

Instrução pu Instruction pu

Matricula e frequencia dos alumnos nos Grupos
Matricule et fréquence des élèves aux Groupes

Numero de ordem Numero d'ordre	GRUPOS ESCOLARES Groupes scolaires	Numero de classes Nombre de classes	MATRICULA Matricule			Média da matricula em relação ao numero Moyenne de la matricule d'après le nombre des classes	FREQUENCIA Fréquence			Média da frequencia em relação ao numero Moyenne de la fréquence d'après le nombre des classes
			SEXO Sexe		TOTAL		SEXO Sexe		TOTAL	
			Masculino Masculin	Feminino Féminin			Masculino Masculin	Feminino Féminin		
91	Santo Amaro	9	158	188	341	37,8	75	107	182	20,2
92	Santos (Barnabé)	20	526	570	1.096	54,8	425	452	877	43,8
93	Santos (C Bastos)	12	315	332	647	53,9	303	314	617	51,4
94	São Bernardo	8	182	192	374	46,7	178	190	368	46,0
95	São Carlos	20	467	420	887	44,3	388	382	770	38,5
96	São João da Boa Vista	12	230	248	478	39,8	169	178	347	28,9
97	São João da Boa Vista	8	297	210	419	52,3	167	134	301	37,6
98	São José dos Campos	10	244	223	467	46,7	147	136	283	28,3
99	São José do Rio Pardo	17	334	376	710	41,7	305	228	533	31,3
100	São Luiz do Parahytinga	6	144	93	237	39,5	74	53	127	21,1
101	São Manoel	14	318	334	652	46,5	290	191	481	34,3
102	São Pedro	8	174	171	345	43,1	103	104	207	25,8
103	São Roque	14	341	347	688	49,1	293	163	456	32,5
104	São Sebastião	7	183	135	318	45,4	107	75	182	26,0
105	São Simão	14	392	288	580	41,4	199	203	402	28,7
106	São Vicente	8	240	207	447	55,8	155	119	274	34,2
107	Serra Negra	12	279	246	525	43,7	251	216	467	38,9
108	Sertãozinho	14	324	320	644	46,0	216	229	445	31,7
109	Socorro	8	190	161	351	43,8	121	119	240	30,2
110	Sorocaba (A. Padilha)	20	437	404	841	42,0	390	364	754	37,5
111	Sorocaba 2.º	15	370	393	763	50,8	283	171	454	30,2
112	Tambahú	8	183	162	345	43,1	143	131	274	31,2
113	Taquaritinga	16	402	404	806	50,3	341	335	676	42,2
114	Tatubá	15	297	313	610	40,6	223	237	460	40,6
115	Taubaté (L. Chaves)	11	283	212	495	45,0	189	147	336	30,5
116	Taubaté 2.º	10	289	194	483	48,3	232	104	336	33,6
117	Tieté	14	356	335	695	49,6	340	218	558	39,1
118	Ubatuba	6	150	89	239	39,8	111	49	160	26,6
119	Vila Bella	7	225	130	355	50,7	122	73	195	27,8
120	Ytú	21	481	370	851	40,5	432	281	713	33,9
ESCOLAS MODELO-ANEXAS										
121	Itapetininga	16	275	407	682	42,6	212	376	588	36,7
122	São Carlos	8	99	104	203	33,8	80	83	163	27,1
TOTAL		1.470	33.080	31.485	64.565	.	26.464	24.486	50.950	.

Resumo

Resumo		Résumé	
Total da matricula	64.565	Média de matricula por classe	43,9
Total da frequencia	50.950	Moyenne de la matricule pour classe	34,0
Numero de classes	1.470	Média de frequencia por classe	78,0
		Moyenne de la fréquence pour classe	
		Porcentagem geral da frequencia	
		Pourcentage général de la fréquence	

blica Estadual blique de l'État

escolares do interior, no anno de 1914
scolaires de l'intérieur, pendant l'année 1914

MAPPA VI
6.^{me} Tableau
ANNO DE 1914
Année 1914

Porcentagem da frequencia sobre a matricula Rapport de la fréquence sur la matricule	SEXO Sexe	PROMOÇÕES Promotions						Porcentagem nas promoções sobre a matricula Rapport des promotions sur la matricule effective	SEXO Sexe	Concluíram o curso Acomplirent le cours	Numero de ordem Numero d'ordre			
		Para o 2.º anno A la 2. ^{me} année		Para o 3.º anno A la 3. ^{me} année		Para o 4.º anno A la 4. ^{me} année								
		Masculino Masculin	Feminino Féminin	Masculino Masculin	Feminino Féminin	Masculino Masculin	Feminino Féminin					Masculino Masculin	Feminino Féminin	
47,4	58,4	5	2	7	17	16	17	1	7	11,5	26,4	.	.	91
80,7	79,2	80,0	37	37	45	51	21	65	32,9	34,6	12	42	92	
96,1	94,5	95,3	36	33	36	52	21	30	44,2	62,0	8	14	93	
97,8	98,4	98,3	18	10	48	51	.	.	38,8	33,5	.	.	94	
83,0	90,9	86,8	46	44	54	59	36	33	56,8	59,4	13	20	95	
73,4	71,7	72,5	32	44	45	37	22	21	59,3	58,6	13	17	96	
79,9	63,8	71,8	32	38	20	26	13	14	42,7	50,6	.	.	97	
60,2	60,9	60,6	35	29	27	30	16	21	51,5	46,0	10	13	98	
91,3	60,6	75,0	39	32	25	53	24	38	48,0	53,8	10	10	99	
51,3	56,9	53,5	12	11	8	14	9	6	37,6	44,2	4	4	100	
91,1	57,1	73,7	30	33	35	36	21	23	40,6	54,5	1	14	101	
59,1	60,8	60,0	30	28	10	14	8	12	37,3	43,8	2	3	102	
85,9	46,9	66,2	37	48	39	26	15	20	48,8	56,5	6	5	103	
58,4	55,5	57,2	16	21	18	10	5	11	48,6	40,1	4	1	104	
68,1	70,8	69,3	45	42	37	25	16	22	66,0	65,7	8	15	105	
64,5	57,4	61,2	26	20	23	20	14	15	44,4	51,6	5	6	106	
89,9	87,8	88,9	35	44	29	32	18	15	40,0	44,2	10	8	107	
66,6	71,5	69,0	31	48	47	58	20	33	55,6	75,2	10	19	108	
63,6	73,9	68,3	26	5	25	13	20	12	48,6	27,1	.	4	109	
89,2	90,0	89,6	42	41	46	64	48	37	54,0	63,0	22	26	110	
76,4	43,5	59,8	46	34	11	28	.	12	22,8	32,1	.	.	111	
78,1	80,8	79,3	40	43	23	23	22	18	51,5	57,5	.	.	112	
84,8	82,9	83,8	67	87	42	36	23	20	66,6	69,0	.	.	113	
75,0	75,7	75,4	28	25	12	18	7	4	17,0	15,0	.	.	114	
66,7	69,3	67,8	30	29	26	25	20	41	46,6	67,3	14	12	115	
80,2	53,6	69,5	28	17	28	20	15	17	48,6	47,9	5	8	116	
95,5	64,3	80,2	49	47	30	3	29	26	57,4	61,4	14	13	117	
74,0	55,0	66,9	14	17	19	29	10	11	68,0	50,0	1	.	118	
54,2	56,1	54,9	36	19	21	24	10	11	43,8	49,0	4	5	119	
89,8	75,9	83,7	47	51	51	53	28	26	33,5	47,4	13	17	120	
77,0	92,4	86,2	30	47	40	46	21	45	52,4	54,3	16	25	121	
80,8	79,8	80,2	20	15	15	16	13	16	122	
TOTAL		4314	4640	3537	3686	2123	2412	.	.	891	1128			

PARTE V
5.^{me} Partie

MAPPA VII
7.^{me} Tableau
Instrução publica Estadual

Estado de São Paulo
État de Saint Paul

Instrução publique de l'État
ANNO DE 1914
Année 1914
Estatística dos alumnos dos Grupos escolares da Capital, segundo a idade e a nacionalidade, em 1914
Statistique des élèves des Groupes scolaires de la Capitale, d'après l'âge et la nationalité, dans l'année 1914

Numero de ordem Número d'ordre	Denominação dos estabelecimentos Dénomination des établissements	EDADES Âges						Nacionalidades Nationalités						Filiação Filiation	
		DO SEXO MASCULINO Du sexe masculin			DO SEXO FEMININO Du sexe féminin			Brasileiros Brésiliens	Italianos Italiens	Portuguezes Portugais	Espanhoes Espagnols	Outras nacionalidades Autres nationalités	De pais brasileiros De parents brésiliens	De pais estrangeiros De parents étrangers	
		Abaixo de 7 annos Au-dessous de 7 ans	De 7 a 12 annos De 7 à 12 ans	De mais de 12 annos Au-dessus de 12 ans	Abaixo de 7 annos Au-dessous de 7 ans	De 7 a 12 annos De 7 à 12 ans	De mais de 12 annos Au-dessus de 12 ans								
1	Arouche	25	347	06	35	391	50	875	13	24	8	3	507	356	
2	Avenida	17	270	22	15	247	22	510	8	25	9	11	85	518	
3	Barra Funda	105	607	35	115	727	23	1.001	17	41	4	9	482	1.180	
4	Boleminho	19	523	24	16	534	33	1.023	15	02	24	5	303	786	
5	Bella Vista	58	353	37	35	406	33	858	32	19	8	5	236	683	
6	Bom Retiro	44	200	9	23	225	17	492	8	7	4	2	62	455	
7	Braz - 1. ^o	4	471	37	4	433	34	800	22	17	12	12	318	818	
8	Braz - 2. ^o	2	487	9	1	433	34	800	22	17	12	12	318	818	
9	Braz - 3. ^o	3	489	30	2	385	46	928	4	15	4	11	611	341	
10	Cambucy	42	352	31	33	381	17	708	22	37	25	7	116	743	
11	Carmo	374	123	9	103	468	103	921	33	23	11	7	263	742	
12	Consolação	266	36	16	268	40	113	7	6	7	7	7	271	309	
13	Lapa	14	416	23	16	461	37	903	17	18	10	15	340	626	
14	Liberdade	3	450	30	38	423	27	914	34	20	4	8	401	489	
15	Maria José	57	427	41	10	473	84	675	30	21	7	0	101	870	
16	Modoca - 1. ^o	4	430	73	408	96	014	33	12	08	40	10	100	874	
17	Modoca - 2. ^o	5	410	30	4	391	7	707	51	43	36	7	120	722	
18	Pary	4	556	71	560	36	1.083	24	101	19	9	585	610	315	
19	Penha	34	241	58	56	229	18	417	33	46	28	32	321	815	
20	Prudente de Moraes	4	478	79	7	529	00	1.070	24	20	7	21	413	744	
21	Sant'Anna	30	403	49	35	430	52	893	11	58	0	28	304	608	
22	Santo Antonio	14	177	21	10	172	24	402	12	1	12	83	83	811	
23	São Joaquim	17	334	11	44	230	27	08	18	22	7	0	311	353	
24	São João	48	254	17	12	293	10	565	8	3	2	11	392	217	
25	Sul da Sé	21	214	41	34	296	22	550	13	14	12	12	895	313	
26	Triunpho	16	135	97	5	491	128	1.088	21	12	0	12	83	650	
27	Villa Marianna	0	323	24	0	326	22	661	11	14	0	12	217	460	
	TOTAL	558	10.406	1.186	570	10.702	1.107	22.491	554	806	353	335	8.407	16.132	
28	Escola Modelo «Jacetano de Campos»	11	185	15	15	215	10	305	38	8	10	10	380	71	
29	Jardim da Infancia	95	94	94	94	94	94	180	180	180	180	180	135	54	
	TOTAL GERAL	664	10.591	1.211	679	10.917	1.117	23.075	592	814	353	345	8.922	16.257	

PARTE V
5.^{me} Partie

MAPPA VIII
8.^{me} Tableau
Instrução publica Estadual

Estado de São Paulo
État de Saint Paul

Instrução publique de l'État
ANNO DE 1914
Année 1914
Estatística dos alumnos dos Grupos escolares do interior, segundo a idade e a nacionalidade, em 1914
Statistique des élèves des Groupes scolaires de l'intérieur, d'après l'âge et la nationalité, à 1914

Numero de ordem Número d'ordre	Denominação dos estabelecimentos Dénomination des établissements	EDADES Âges						Nacionalidades Nationalités						Filiação Filiation	
		DO SEXO MASCULINO Du sexe masculin			DO SEXO FEMININO Du sexe féminin			Brasileiros Brésiliens	Italianos Italiens	Portuguezes Portugais	Espanhoes Espagnols	Outras nacionalidades Autres nationalités	De pais brasileiros De parents brésiliens	De pais estrangeiros De parents étrangers	
		Abaixo de 7 annos Au-dessous de 7 ans	De 7 a 12 annos De 7 à 12 ans	De mais de 12 annos Au-dessus de 12 ans	Abaixo de 7 annos Au-dessous de 7 ans	De 7 a 12 annos De 7 à 12 ans	De mais de 12 annos Au-dessus de 12 ans								
1	Agudos	2	125	55	8	105	32	304	5	4	0	1	107	153	
2	Amparo (L. Leite)	4	150	19	5	134	6	333	0	6	1	8	133	208	
3	Amparo (R. Pestana)	2	281	30	5	313	43	684	8	5	1	8	339	370	
4	Angatuba	7	100	31	6	96	21	240	1	10	7	9	201	281	
5	Araraquara	30	817	34	42	419	44	844	16	10	7	9	308	580	
6	Araras	21	207	28	15	170	21	400	3	1	2	3	231	291	
7	Atibaia	30	201	13	17	173	7	432	3	1	2	3	356	85	
8	Avaré	23	290	65	28	273	42	511	41	65	0	14	411	332	
9	Bananal	15	111	30	16	97	19	286	1	1	1	1	258	29	
10	Bariry	2	120	32	5	144	37	325	1	7	3	4	112	228	
11	Barretos	26	284	112	32	244	141	815	6	0	3	0	661	173	
12	Batatas	2	205	31	10	248	40	505	1	1	1	10	310	389	
13	Baurá	32	227	29	31	278	27	573	5	10	23	10	318	308	
14	Bebedouro	44	188	45	30	244	68	581	3	3	11	11	218	360	
15	Bocaina	12	150	15	7	160	18	331	1	1	1	1	335	37	
16	Boa Esperança	6	114	27	11	118	16	210	1	1	1	1	213	70	
17	Botucatu	0	385	100	13	323	70	870	0	6	7	5	587	310	
18	Bragança	7	371	47	12	338	57	837	4	1	0	0	431	416	
19	Brotas	7	148	31	5	163	27	381	1	1	1	1	198	180	
20	Caçapava	18	175	25	22	178	27	441	2	2	2	2	365	80	
21	Cajurá	16	206	16	21	195	19	470	1	1	1	3	175	293	
22	Campinas 1. ^o	11	340	18	16	351	24	764	4	4	1	2	414	352	
23	Campinas 2. ^o (Modelo)	4	310	37	3	380	45	752	17	11	1	8	363	426	
24	Campinas 3. ^o	13	180	4	10	197	55	459	1	2	1	1	281	182	
25	Capão B. do Paranapanema	11	117	29	18	80	0	273	1	1	1	1	239	43	
26	Capivary	5	335	51	14	300	35	771	1	1	2	1	447	329	
27	Casa Branca (Modelo)	24	277	00	42	274	52	700	10	3	3	4	517	212	
28	Cravinhos	6	310	31	18	180	32	400	33	12	2	22	469	61	
29	Cruzeiro	6	304	6	22	251	27	615	1	1	1	1	552	20	
30	Cunha	17	85	47	16	95	18	278	1	1	1	1	252	71	
31	Curralinho	4	87	40	17	88	12	241	2	1	1	5	177	20	
32	Descalvado	10	286	18	16	242	15	573	4	4	3	3	253	331	
33	Dourado	18	234	25	25	220	38	537	2	14	2	2	245	310	
34	Dous Corregos	21	181	08	25	185	40	510	4	5	4	4	303	229	
35	Espirito Santo do Pinhal	60	237	74	40	245	95	700	5	4	3	3	355	356	
36	Fatura	6	145	50	8	103	34	350	1	1	1	1	271	81	
37	Faxina	14	164	40	19	201	25	494	1	1	1	2	386	80	
38	Franca	18	359	75	22	333	82	877	5	1	2	5	592	397	
39	Guaratinguetá (Modelo)	17	206	09	27	249	73	703	1	1	1	8	711	11	
40	Ibitinga	54	106	44	6	145	27	380	3	3	3	5	231	151	
41	Igarapava	19	109	36	18	80	25	273	3	3	3	5	163	91	
42	Iguape	13	151	31	7	86	17	305	1	1	1	1	287	18	
43	Indaiatuba	12	112	22	1	100	11	244	1	1	1	1	181	114	
44	Itapira	38	279	30	48	246	31	672	7	2	1	1	470	202	
45	Itapolia	12	152	52	0	151	33	401	3	3	1	1	182	230	
46	Itapetininga	3	173	10	4	262	141	665	8	5	1	4	275	407	
47	Itararé	23	151	72	23	157	14	440	1	1	2	2	352	98	
48	Itatiba	9	200	17	30	173	7	442	1	1	1	1	259	183	
49	Itaporanga	3	74	51	5	63	40	233	1	1	1	1	236	1	
50	Itatinga	5	7	46	4	107	25	273	1	1	1	1	274	1	
51	Ituverava	5	117	40	27	80	26	291	1	1	2	10	214	92	
52	Jaboticabal	33	244	45	12	268	40	628	3	4	3	4	268	374	
53	Jacarey	5	248	36	10	295	30	614	3	1	1	7	514	110	
54	Jahú	4	413	104	11	425	105	1.031	20	1	1	1	851	200	
55	Jahú (M. Prado)	20	270	17	11	210	10	558	3	1	1	5	590	8	
56	Jardinópolis	0	237	57	15	244	32	585	4	2	2	1	235	339	
57	Jundiahy (C. de Parnaíba)	22	309	47	38	335	86	774	6	7	7	1	421	363	
58	Jundiahy (S. Moraes)	12	350	40	20	325	37	766	8	5	12	2	281	512	
59	Leme	6	169	34	50	126	18	416	1	7	7	2	220	207	
60	L														

PARTE V
5.^{me} Partie

Instrução publica Estadual

MAPPA VIII
8.^{me} Tableau
ANNO DE 1914
Année 1914

Estado de São Paulo
État de Saint Paul

Instruction publique de l'État

Estatística dos alumnos dos Grupos escolares do interior, segundo a idade e a nacionalidade, em 1914
Statistique des élèves des Groupes scolaires de l'intérieur, d'après l'âge et la nationalité, à 1914

Número de ordem Número d'ordre	Denominação dos estabelecimentos Dénomination des établissements	EDADES Âges						Nacionalidades Nationalités						Filiação Filiation								
		DO SEXO MASCULINO Du sexe masculin			DO SEXO FEMININO Du sexe féminin			Brasileiros Brésiliens	Italianos Italiens	Portuguezes Portugais	Espanhoes Espagnols	Outras nacionalidades Autres nationalités	De paes brasileiros De parents brésiliens	De paes estrangeiros De parents étrangers	Numero de escolas Nombre d'écoles			Profes- sores Professeurs				
		Abaixo de 7 annos Au-dessous de 7 ans	De 7 a 12 annos De 7 à 12 ans	De mais de 12 annos Au-dessus de 12 ans	Abaixo de 7 annos Au-dessous de 7 ans	De 7 a 12 annos De 7 à 12 ans	De mais de 12 annos Au-dessus de 12 ans								Masculino Masculin	Feminino Féminin	TOTAL	Masculino Masculin	Feminino Féminin	TOTAL	Homens Hommes	Mulheres Femmes
67	Mogy Mirim	68	312	35	17	389	22	728	.	.	3	3	473	258								
68	Monte-Alto		187	31	7	160	13	391	3	3	1	1	158	240								
69	Monte Mór		1	18	30	2	79	20	228	1	1	1	229									
70	Orlandia		7	131	7	1	101	2	230	1	0	4	126	120								
71	Palmeiras		18	210	71	11	181	76	552	2	1	1	217	380								
72	Parahybuna		0	150	42	4	95	33	286	.	.	17	279	54								
73	Padreia		12	155	0	23	136	4	323	1	.	2	108	101								
74	Perdeas		0	115	10	1	80	18	212	.	.	.	104	51								
75	Pindamonhangaba		0	208	76	.	263	60	508	5	2	1	484	126								
76	Piracema		17	107	22	72	82	6	110	3	1	1	172	164								
77	Piracicaba (R. Branco)		0	159	50	1	155	47	402	5	1	3	296	116								
78	Piracicaba (M. Barros, Modelo)		15	232	110	17	360	95	914	9	2	0	532	406								
79	Pirajú		0	102	23	10	137	14	315	2	0	1	183	184								
80	Pirassununga (Modelo)		0	224	34	15	257	25	559	1	2	.	204	268								
81	Porto Feliz		13	176	40	11	145	25	401	.	.	0	325	85								
82	Porto Ferreira		6	165	26	9	142	28	349	1	3	1	207	199								
83	Ribeirão Bonito		31	183	43	33	188	31	400	5	5	4	217	292								
84	Ribeirão Preto (G. Junior)		37	405	75	17	449	69	1.054	0	7	5	410	642								
85	Ribeirão Preto 2. ^o		20	113	23	30	151	27	385	5	1	1	140	151								
86	Rio Claro (J. Salles)		21	220	51	20	216	40	556	.	5	3	313	255								
87	Rio Claro 2. ^o		60	211	31	37	217	40	601	.	.	1	307	295								
88	Rio das Pedras		8	147	10	0	120	6	200	.	.	.	188	112								
89	Salto de Itua		45	150	24	12	101	29	371	0	3	4	181	310								
90	Santo Amaro		13	128	17	17	149	17	331	2	2	.	218	123								
91	Santos (Dr. Cesario Bastos)		20	273	22	24	291	17	606	3	21	10	583	61								
92	Santos (Barnabé)		0	383	143	.	415	155	1.007	8	17	10	805	230								
93	Santa Barbara		27	159	13	28	136	10	381	1	8	2	330	62								
94	Santa Rita do Passa Quatro		42	279	50	52	210	27	608	8	.	2	255	423								
95	São Bernardo		10	143	29	7	175	10	352	8	11	1	55	319								
96	São Carlos		77	351	39	31	358	31	897	7	0	5	403	484								
97	São Carlos (Modelo)	76	23	1	85	18	199	1	0	.	99	104								
98	São João da Boa Vista	190	40	1	207	40	407	8	.	1	244	231								
99	São João da Bocaina		1	174	34	4	185	21	414	1	3	1	152	267								
100	São José dos Campos	140	104	.	123	100	406	.	.	.	296	101								
101	São José do Rio Pardo		10	286	49	32	333	11	517	5	3	5	413	207								
102	São Luiz do Parahytinga		10	107	27	5	78	10	237	.	.	.	237									
103	São Manoel	270	40	.	258	70	639	.	0	0	208	284								
104	São Pedro		5	146	13	0	136	29	237	3	.	5	210	135								
105	São Roque		50	257	34	.	227	20	676	7	5	.	444	214								
106	São Sebastião		3	120	60	4	105	26	318	.	.	.	310	8								
107	São Simão		15	253	24	37	119	32	571	2	0	.	303	217								
108	São Vicente		7	136	97	12	123	72	423	.	.	13	306	111								
109	Serra Negra		20	215	44	31	177	38	515	7	1	2	189	330								
110	Sertãozinho		37	247	40	43	242	35	625	7	9	3	220	418								
111	Socorro		13	151	10	0	138	14	350	.	1	.	351									
112	Sorocaba (A. Padilha)		4	409	24	82	274	51	830	1	3	2	402	349								
113	Sorocaba 2. ^o		70	210	81	29	387	27	743	4	2	13	635	128								
114	Taquaritinga		2	336	64	3	349	52	767	3	2	2	316	450								
115	Taubaté		37	111	35	31	100	31	314	.	.	1	100	179								
116	Taubaté (Dr. L. Chaves)		10	254	27	0	286	18	402	4	2	2	100	111								
117	Taubaté 2. ^o		24	217	32	24	157	31	486	5	.	4	375	119								
118	Tietê		23	134	82	23	126	45	482	.	1	.	369	84								
119	Ubatuba		11	236	70	26	290	59	603	.	2	.	695									
120	Villa Bella		2	103	45	.	70	19	239	.	.	.	234	5								
121	Ytu		3	131	91	7	85	38	354	.	.	1	354	1								
122	Ytu		11	306	74	10	308	43	836	4	.	0	553	298								
TOTAL			2.029	25.728	5.323	2.282	24.814	4.369	62.692	578	414	242	619	40.048	24.497							

PARTE V
5.^{me} Partie

Instrução publica Estadual

MAPPA IX
9.^{me} Tableau
ANNO DE 1914
Année 1914

Estado de São Paulo
État de Saint Paul

Instruction publique de l'État

Matricula e frequencia nas escolas reunidas, no anno de 1914
Matricule et fréquence aux écoles réunies, pendant l'année 1914

Número de ordem Número d'ordre	Denominação dos estabelecimentos Dénomination des établissements	Matricula Matricule			Frequencia Fréquence			BRASILEIROS Brésiliens		EXTRANGEIROS Étrangers		Numero de escolas Nombre d'écoles			Profes- sores Professeurs	
		Masculino Masculin	Feminino Féminin	TOTAL	Masculino Masculin	Feminino Féminin	TOTAL	Masculino Masculin	Feminino Féminin	Masculino Masculin	Feminino Féminin	Masculino Masculin	Feminino Féminin	TOTAL	Homens Hommes	Mulheres Femmes
1	Apparecida	152	180	311	89	107	196	150	189	2	.	3	4	7	2	5
2	Areias	136	99	235	75	58	133	136	99	.	.	4	3	7	4	3
3	Barra Mansa	48	61	109	28	35	63	48	61	.	.	2	2	4	2	2
4	Campos Novos do Paranapanema	92	58	150	51	31	85	92	58	.	.	2	1	3	2	1
5	Ilha Grande	97	99	196	50	52	102	97	98	.	1	2	2	4	2	2
6	Itaberá	159	115	274	74	61	138	159	118	.	2	3	3	6	3	3
7	Laranjal	165	174	339	95	105	200	163	171	2	3	4	4	8	4	4
8	Monte Alegre	71	75	146	47	37	84	71	75	.	.	2	2	4	1	3
9	Redemção	72	75	147	38	53	80	71	75	1	.	1	2	3	1	2
10	Rio Preto	171	171	.	110	110	.	166	.	5	.	5	5	.	5
11	Villa Vieira do Piquete	112	109	221	66	50	125	100	108	3	1	8	8	6	2	4
TOTAL		1.104	1.225	2.329	614	711	1.325	1.096	1.213	6	12	26	31	57	23	34

Resumo
Résumé

Alumnos matriculados	2.329
Élèves immatriculés	57
Numero de escolas	40,8
Nombre des écoles	23,2
Numero de matricula por escola	
Nombre de matricule pour école	
Frequencia média por escola	
Fréquence moyenne par école	

(Do «Anuario do Ensino» de São Paulo)
(De «l'Annuaire de l'Enseignement» de Saint Paul)

PARTE V
5.^{me} Partie
Estado de São Paulo
État de Saint Paul

Instrução publica Estadual

Instruction publique de l'État

MAPPA X
10.^{me} Tableau
ANNO DE 1914
Année 1914

Matricula e frequência nas escolas isoladas e nocturnas na Capital, em 1914
Matricule et fréquence aux écoles isolées et nocturnes de la Capitale, pendant l'année 1914

ZONAS ESCOLARES Zones scolaires	Matricula geral Matricule générale			Frequencia geral Fréquence générale			Matricula efectiva Matricule effective			Frequencia efectiva Fréquence effective			Alunos promovidos Élèves promus	Candidatos a cursa Accomplissent le cours
	Masculino Masculin	Feminino Féminin	TOTAL	Masculino Masculin	Feminino Féminin	TOTAL	Masculino Masculin	Feminino Féminin	TOTAL	Masculino Masculin	Feminino Féminin	TOTAL		
	RESUMO Résumé													
1. ^a zona	413	210	623	305	177	482	208	120	328	182,0	88,8	251,4	103	12
2. ^a »	311	276	587	230	204	434	204	100	304	153,5	110,8	264,3	63	4
3. ^a »	113	323	436	83	230	313	82	174	256	81,3	107,3	191,0	48	5
4. ^a »	220	203	423	162	110	272	100	151	251	117,3	114,1	212,5	111	5
5. ^a »	205	205	410	210	210	420	120	157	277	108,4	134,1	242,5	111	5
6. ^a »	218	250	468	101	185	286	180	178	358	146,0	154,8	300,8	146	14
7. ^a »	166	248	414	122	183	305	130	165	295	108,0	120,6	228,6	81	14
8. ^a »	402	219	621	306	161	467	256	128	384	150,5	114,8	265,3	71	22
9. ^a »	100	194	294	118	142	260	122	127	249	114,2	107,4	221,6	05	13
10. ^a »	320	200	520	243	151	394	206	154	360	142,0	114,8	256,8	81	1
11. ^a »	303	202	505	223	189	412	142	153	295	105,5	120,8	226,3	81	3
12. ^a »	97	202	299	73	218	291	89	178	267	59,0	45,1	104,1	37	4
13. ^a »	135	85	220	60	61	121	74	50	124	109,3	228,0	337,3	99	5
14. ^a »	227	288	515	166	210	376	140	185	325	107,1	102,2	209,3	88	14
15. ^a »	581	151	732	420	125	545	283	78	361	537,0	537,0	1.074,0	88	14
16. ^a »	2.574	2.574	5.148	1.920	1.020	2.940	806	806	1.612	1.179,1	4.062,8	5.241,9	1.179	116
TOTAL	6.544	3.535	10.079	4.850	2.610	7.460	3.201	2.195	5.396	2.314,7	1.675,1	3.989,8		
Escolas isoladas modelo Écoles isolées modèle	54	54	108	30	80	110	46	40	86	38,0	35,0	73,0		
TOTAL GERAL	6.598	3.589	10.187	4.880	2.690	7.570	3.247	2.235	5.482	2.352,7	1.710,1	4.062,8	1.179	116

OBSERVAÇÃO: — Nos dados acima, estão compreendidas as escolas diurnas, as nocturnas e as isoladas modelo.
OBSERVATION: — Les écoles diurnes, nocturnes et isolées-modèles sont comprises dans les renseignements ci-dessus.

Resumo Résumé	
Matricula geral: Matricule générale	6.548
Sexo masculino Sexe masculin	3.580
Sexo feminino Sexe féminin	2.968
TOTAL	6.548
Frequencia geral: Fréquence générale	4.880
Sexo masculino Sexe masculin	2.610
Sexo feminino Sexe féminin	2.270
TOTAL	4.880

Numero de escolas: Nombre d'écoles:	138
Diurnas	38
Nocturnas	2
Isoladas modelo Isolées modèle	113
TOTAL	138
Matricula efectiva por escola Matricule effective par école	31,6
Frequencia média por escola Fréquence moyenne par école	23,4
Porcentagem de frequência Pourcentage de fréquence	73,0

PARTE V
5.^{me} Partie
Estado de São Paulo
État de Saint Paul

Instrução publica Estadual

Instruction publique de l'État

MAPPA XI
11.^{me} Tableau
ANNO DE 1914
Année 1914

Relação dos municípios, em que funcionaram escolas nocturnas em 1914
Nomenclature des municipes où les écoles nocturnes ont fonctionné à 1914

Numero de ordem Número d'ordre	MUNICIPIOS Municipes	Numero de escolas Nombre d'écoles	Para adultos Pour adultes	Para menores Au-dessous de l'âge légal	NUMERO DE ALUNOS Nombre d'élèves	
					Sexo masculino Sexe masculin	Sexo feminino Sexe féminin
1	CAPITAL	33	33		3.239	
2	Amparo	1	1		37	
3	Araras	1	1		70	
4	Atibaia	2	1	1	97	
5	Bananal	1	1		50	
6	Batataes	1	1		70	
7	Bocaina	1	1		72	
8	Botucatu	3	3		149	
9	Caçapava	1	1		70	
10	Campinas	4	3	1	270	60
11	Cunha	1	1		52	
12	Franca	1	1		50	
13	Guaratingetá	2	2		125	
14	Guarulhos	1	1		98	
15	Itapetininga	1	1		66	
16	Jaboticabal	1	1		65	
17	Jacarehy	1	1		88	
18	Jundiaby	3	3		254	
19	Limeira	2	2		123	
20	Lorena	1	1		85	
21	Mogy das Cruzes	1	1	1	58	
22	Mogy Mirim	1	1		60	
23	Pereiras	1	1		65	
24	Pindamonhangaba	2	2		117	
25	Piracicaba	3	2	1	118	44
26	Pirassununga	1	1		72	
27	Porto Feliz	1	1		69	
28	Queluz	1	1		60	
29	Redempção	1	1		50	
30	Rio Claro	1	1		60	
31	Salto de Ytú	4	1	3	63	141
32	Santos	2	2		102	
33	São Bernardo	1	1		106	
34	São Carlos	1	1		74	
35	São João da Bocaina	1	1		65	
36	São José dos Campos	1	1	1	67	
37	São Manoel	1	1		62	
38	São Roque	3	1	2	66	128
39	Sorocaba	6	6		161	78
40	Tatuhy	1	1		60	
41	Taubaté	3	3		130	
42	Tieté	1	1		62	
43	Tremembé	1	1		60	
44	Ytú	2	1	1	110	
TOTAL		103	92	11	7.047	451

(Do «Anuario do Ensino» de São Paulo)
(De «l'Annuaire de l'Enseignement» de Saint Paul)

PARTE V
5.^{me} Partie
Estado de São Paulo
État de Saint Paul

Instrução publica Estadual

Instruction publique de l'État

MAPPA XII
12.^{me} Tableau
ANNO DE 1914
Année 1914

Resumo geral da estatística do ensino, no Estado de São Paulo, em 1914
Résumé général de la statistique de l'enseignement dans l'État de Saint Paul, à 1914

ESTABELECIMENTOS <i>Établissements</i>	Numero de estabelecimentos <i>Nombre d'établissements</i>	ALUMNOS MATRICULADOS <i>Élèves inscrits</i>			
		Sexo masculino <i>Sexe masculin</i>	Sexo feminino <i>Sexe féminin</i>	TOTAL	Total geral
CAPITAL <i>Capitale</i>					
Estabelecimentos mantidos pelo Estado <i>Établissements maintenus par l'État</i>					
CURSO PRIMARIO: <i>Cours primaire</i>					
a) Grupos escolares <i>Groupes scolaires</i>	27	12.160	12.379	24.539	
b) Escola-Modelo «C. de Campos» <i>École-Modèle</i>	1	211	240	451	
c) Jardim da Infancia. <i>Jardin de l'Enfance</i>	1	95	94	189	
d) Escolas isoladas, inclusive as escolas modelo <i>Écoles isolées, ci-inclus les écoles-modèle</i>	173	6.598	3.589	10.187	
e) Escolas e cursos nocturnos <i>Écoles et cours nocturnes</i>					
f) Instituto Disciplinar <i>Institut Disciplinaire</i>	1	102	.	102	35.488
CURSO SECUNDARIO: <i>Cours secondaire</i>					
a) Gymnasio do Estado <i>Gymnase de l'État</i>	1	336	.	336	
b) Curso da Força Publica <i>Cours de la Force Publique</i>	1	251	.	251	587
CURSO PROFISSIONAL: <i>Cours professionnel</i>					
a) Escola Normal Secundaria <i>École Normale Secondaire</i>	1	150	617	767	
b) Escola Normal Primaria Annexe. <i>École Normale Primaire Annexe</i>	1	194	543	737	
c) Escola Normal do Braz <i>École Normale du Braz</i>	1	.	233	233	
d) Escola Profissional Masculina. <i>École Professionnelle du sexe masculin</i>	1	572	.	572	
e) Escola Profissional Feminina. <i>École Professionnelle du sexe féminin</i>	1	.	253	253	
f) Seminario das Educandas <i>Séminaire des Orphelines</i>	1	.	100	100	2.682
CURSO SUPERIOR: <i>Cours supérieur</i>					
a) Escola Polytechnica <i>École Polytechnique</i>	1	260	.	260	
b) Faculdade de Medicina e Cirurgia <i>Faculté de Médecine et Chirurgie</i>	1	144	.	144	404

PARTE V
5.^{me} Partie
Estado de São Paulo
État de Saint Paul

Instrução publica Estadual

Instruction publique de l'État

MAPPA XII
12.^{me} Tableau
ANNO DE 1914
Année 1914

Resumo geral da estatística do ensino, no Estado de São Paulo, em 1914
Résumé général de la statistique de l'enseignement dans l'État de Saint Paul, à 1914

ESTABELECIMENTOS <i>Établissements</i>	Numero de estabelecimentos <i>Nombre d'établissements</i>	ALUMNOS MATRICULADOS <i>Élèves inscrits</i>			
		Sexo masculino <i>Sexe masculin</i>	Sexo feminino <i>Sexe féminin</i>	TOTAL	Total geral
Estabelecimentos mantidos por particulares <i>Établissements maintenus par les particuliers</i> (Subvencionados e não subvencionados pelo Estado) <i>Subventionnés et non subventionnés par l'État</i>					
a) Curso primario <i>Cours primaire</i>	113	.	.	23.640	23.640
b) Curso secundario <i>Cours secondaire</i>					
c) Curso profissional <i>Cours professionnel</i>					
d) Curso superior <i>Cours supérieur</i>					
Estabelecimentos mantidos pelo Governo Federal <i>Établissements maintenus par le Gouvernement Fédéral</i>					
a) Curso profissional <i>Cours professionnel</i>	1	601	.	601	
b) Curso superior <i>Cours supérieur</i>	1	444	.	141	1.045
INTERIOR <i>Intérieur</i>					
Estabelecimentos mantidos pelo Estado <i>Établissements maintenus par l'État</i>					
CURSO PRIMARIO: <i>Cours primaire</i>					
a) Grupos escolares <i>Groupes scolaires</i>	(*) 122	33.080	31.465	64.545	
b) Escolas-reunidas <i>Écoles réunies</i>	11	1.104	1.225	2.329	
c) Escolas isoladas, inclusive as nocturnas <i>Écoles isolées, ci-inclus les écoles nocturnes</i>	1.039	27.419	20.532	47.951	
d) Escolas do Patronato Agricola <i>Écoles du Patronat Agricole</i>	52	1.891	969	2.860	117.685
CURSO SECUNDARIO: <i>Cours secondaire</i>					
Gymnasio de Campinas e Ribeirão Preto <i>Gymnase de Campinas e Ribeirão Preto</i>	2	365	.	365	385

(*) Inclusive as escolas — modelo de Itapetininga e São Carlos
Les écoles — modèle d'Itapetininga et São Carlos ci-incluses

PARTE V
5.^{me} Partie

Instrução publica Estadual

MAPPA XII

12.^{me} Tableau

ANNO DE 1914

Année 1914

Estado de São Paulo
État de Saint Paul

Instruction publique de l'État

Resumo geral da estatística do ensino, no Estado de São Paulo, em 1914
Résumé général de la statistique de l'enseignement dans l'État de Saint Paul, à 1914

ESTABELECIMENTOS <i>Établissements</i>	Numero de estabelecimentos <i>Nombre de établissements</i>	ALUMNOS MATRICULADOS <i>Élèves inscrits</i>			
		Sexo masculino <i>Sexe masculin</i>	Sexo feminino <i>Sexe féminin</i>	TOTAL	Total geral
CURSO PROFISSIONAL: <i>Cours professionnel</i>					
a) Escolas Normaes Secundarias <i>Écoles Normales Secondaires</i>	2	148	308	456	
b) Escolas Normaes Primarias <i>Écoles Normales Primaires</i>	6	594	1.172	1.766	
c) Escolas e Aprendizados agricolas. <i>Écoles et Apprentissages agricoles</i>	1	127	.	127	
d) Escolas de Artes e Officios <i>Écoles des Arts et Métiers</i>	1	79	.	79	2.428
Estabelecimentos mantidos pelas municipalidades <i>Établissements maintenus par les municipalités</i>					
Escolas primarias <i>Écoles primaires</i>	351	8.164	3.608	11.772	11.772
Estabelecimentos mantidos por particulares <i>Établissements maintenus par les particuliers</i> (Subvencionados e não subvencionados pelo Estado) <i>Subventionnés et non subventionnés par l'État</i>					
a) Curso primario <i>Cours primaire</i>	276	.	.	.	18.844
b) Curso secundario <i>Cours secondaire</i>					
c) Curso profissional <i>Cours professionnel</i>					
d) Curso superior <i>Cours supérieur</i>					
Estabelecimentos mantidos pelo Governo Federal <i>Établissements maintenus par le Gouvernement Fédéral</i>					
Escola de Aprendizizes Marinheiros <i>École d'Apprentis mariniers</i>	1	120	.	120	120

(Do «Anuario do Ensino» de São Paulo)
(De «l'Annuaire de l'Enseignement» de Saint Paul)

PARTE V
5.^{me} Partie

Instrução publica Estadual

MAPPA XIII

13.^{me} Tableau

ANNO DE 1914

Année 1914

Estado de São Paulo
État de Saint Paul

Instruction publique de l'État

RESUMO <i>Résumé</i>	Estabelecimentos <i>Établissements</i>	Matricula <i>Matricule</i>	Total geral
Estabelecimentos mantidos pelo Estado <i>Établissements maintenus par l'État</i>			
a) Curso primario <i>Cours primaire</i>	1.305	153.158	
b) Curso secundario <i>Cours secondaire</i>	4	952	
c) Curso profissional <i>Cours professionnel</i>	16	5.090	
d) Curso superior <i>Cours supérieur</i>	2	404	159.604
Estabelecimentos mantidos pelas municipalidades <i>Établissements maintenus par les municipalités</i>			
Curso primario <i>Cours primaire</i>	351	11.772	11.772
Estabelecimentos mantidos por particulares <i>Établissements maintenus par les particuliers</i> (Subvencionados e não subvencionados pelo Estado) <i>Subventionnés et non subventionnés par l'État</i>			
a) Curso primario <i>Cours primaire</i>	389	40.284	40.284
b) Curso secundario <i>Cours secondaire</i>			
c) Curso profissional <i>Cours professionnel</i>			
d) Curso superior <i>Cours supérieur</i>			
Estabelecimentos mantidos pelo Governo Federal <i>Établissements maintenus par le Gouvernement Fédéral</i>			
a) Curso primario <i>Cours primaire</i>	1	120	
b) Curso profissional <i>Cours professionnel</i>	1	601	
c) Curso superior <i>Cours supérieur</i>	1	444	1.165
TOTAL	2.070	212.825	212.825


(Do «Anuario do Ensino» de São Paulo)
(De «l'Annuaire de l'Enseignement» de Saint Paul)

PARTE V
5^{me} Partie
Estado de São Paulo
État de Saint Paul

Instrução pu Instruction pu

Mappa geral das Escolas Tab'eanu général des Écoles

MUNICIPIOS Municipes	DENOMINAÇÃO DAS ESCOLAS Dénomination des écoles	Numero de ordem das escolas Número d'ordre des écoles	Anno da instalação Année de la fondation	Para os sexos Pour les sexes					
				Internato	Externat	Internato e externat Internat et externat	Masculino Masculin	Feminino Féminin	Masculino e feminino Masculin et féminin
Piracicaba	Escola de Agua Parada	158	1901		1		1		1
	» » Xarqueada	159			1		1		1
	» » Xarqueadinha	160			1		1		1
	» do bairro Godinho	161			1		1		1
	» » do Campestre	162	1903		1		1		1
	» » dos Marins	163	1903		1		1		1
	» » Pau Queimado	164	1909		1		1		1
	» » Salto das Pedrneiras	165	1911		1		1		1
	» Mixta de Piracicaba	166	1905		1		1		1
	Universidade Popular	167	1914		1		1		1
Pirajú	(Não existe escola). (» tivemos informações).	-	-	-	-	-	-	-	-
Pirajuby	-	-	-	-	-	-	-	-	-
Pirassununga	Escola de Laranja Azeda	168	1902		1		1		1
	» » Musica	169	1913		1		1		1
	» do bairro Taquary	170	1912		1		1		1
Piratinga	(Não existe escola).	-	-	-	-	-	-	-	-
Pitangueiras	Escola de Viradouro	171	1912		1		1		1
Porto Feliz	(Não existe escola).	-	-	-	-	-	-	-	-
Porto Ferreira	(» » »)	-	-	-	-	-	-	-	-
Queluz	(» tivemos informações).	-	-	-	-	-	-	-	-
Redempção	(» existe escola).	-	-	-	-	-	-	-	-
Ribeira	Escola de Guarapiranga	172	1912		1		1		1
Ribeirão Bonito	(Não existe escola).	-	-	-	-	-	-	-	-
Ribeirão Branco	-	-	-	-	-	-	-	-	-
Ribeirão Preto	Escola da Fazenda Santa Amella	173			1		1		1
	» » Villa Bomfim	174	1914		1		1		1
	» » »	175	1914		1		1		1
	» » »	176	1900		1		1		1
	» de Boa Vista	177	1913		1		1		1
Rio Bonito	(Não existe escola).	-	-	-	-	-	-	-	-
Rio Claro	Escola de Corumbataty	178	1911		1		1		1
	» » Itaquery da Serra	179	1900		1		1		1
	» » Ityrapina	180	1911		1		1		1
	» do bairro Assistencia	181	1910		1		1		1
	Grupo Escolar Barão de Piracicaba	182	1908		1		1		1
Rio das Pedras	(Não existe escola).	-	-	-	-	-	-	-	-
Rio Preto	Escola de Cerradão	183	1913		1		1		1
	» » Corrego Grande	184	1914		1		1		1
	» » Ignacio Uchoa	185			1		1		1
	» » Villa Marianna	186	1914		1		1		1
	» Masculina	187			1		1		1
Sallesopolis	(Não tivemos informações).	-	-	-	-	-	-	-	-
Salto de Ytú	(» » »)	-	-	-	-	-	-	-	-
Salto Grande do Paranapanema	Escola Municipal	188	1914		1		1		1
Santa Barbara	(Não existe escola).	-	-	-	-	-	-	-	-
» » do Rio Pardo	(» » »)	-	-	-	-	-	-	-	-
» Branca	(» » »)	-	-	-	-	-	-	-	-
» Cruz da Conceição	(» » »)	-	-	-	-	-	-	-	-
Santa Cruz do Rio Pardo	Escola de Irapé	189	1912		1		1		1
	» do bairro da Freguezia	190	1913		1		1		1
	» Nocturna	191	1913		1		1		1
Santa Izabel	(Não existe escola).	-	-	-	-	-	-	-	-
» Rita do Passa Quatro	(» tivemos informações).	-	-	-	-	-	-	-	-
» Rosa	(» » »)	-	-	-	-	-	-	-	-
Santo Amaro	Escola de Santo Amaro	192	1908		1		1		1
	» do bairro Capão Redondo	193	1914		1		1		1
	» » Parelheiro	194	1906		1		1		1



blica Municipal blique Municipale

Municipaes do Estado Municipales de l'État

MAPPA XIV
14^{me} Tableau
ANNO DE 1914
Année 1914

Grau de instrução Degré d'instruction	Cursos Cours	Alumnos matriculados Élèves inscrits						Subvencionadas Subventionnées			
		CURSOS PRIMARIOS Cours primaires		CURSOS SECUNDARIOS Cours secondaires		CURSOS SUPERIORES Cours supérieures		TOTAL	Pela União Par l'Union	Pelo Estado Par l'État	Não subvencionadas Non subventionnées
		Diurno Diurne	Nocturno Nocturne	Diurno Diurne	Nocturno Nocturne	Diurno Diurne	Nocturno Nocturne				
1	1	40					49			1	158
1	1	10					20			1	150
1	1	28					48			1	161
1	1	48					33			1	162
1	1	33					44			1	163
1	1	42					42			1	164
1	1	30					30			1	165
1	1	38					38		1	1	163
1	1	54					54		1	1	167
-	-	-	-	-	-	-	-	-	-	-	-
1	1	30		20			30			1	168
1	1	15					15			1	169
-	-	-	-	-	-	-	-	-	-	-	-
-	-	-	-	-	-	-	-	-	-	-	-
-	-	-	-	-	-	-	-	-	-	-	-
-	-	-	-	-	-	-	-	-	-	-	-
-	-	-	-	-	-	-	-	-	-	-	-
1	1	31		5			36			1	172
-	-	-	-	-	-	-	-	-	-	-	-
-	-	-	-	-	-	-	-	-	-	-	-
1	1	35		63			63			1	173
1	1	41					35			1	174
1	1	41					41			1	175
1	1	41					41			1	170
1	1	54					54		1	1	177
-	-	-	-	-	-	-	-	-	-	-	-
1	1	42					42			1	178
1	1	40					40			1	179
1	1	63					33			1	180
1	1	45					45			1	181
1	1	203					203			1	182
-	-	-	-	-	-	-	-	-	-	-	-
1	1	38					38			1	183
1	1	23					23			1	184
1	1	51					51			1	185
1	1	34					34			1	186
1	1	51					51			1	187
-	-	-	-	-	-	-	-	-	-	-	-
-	-	-	-	-	-	-	-	-	-	-	-
1	1	67					67			1	188
-	-	-	-	-	-	-	-	-	-	-	-
-	-	-	-	-	-	-	-	-	-	-	-
1	1	74					74			1	189
1	1	37					37			1	190
-	-	-	-	-	-	-	-	-	-	-	-
-	-	-	-	-	-	-	-	-	-	-	-
1	1	36					36			1	192
1	1	23					23			1	191
1	1	21					21			1	194

PARTE V
5.^{me} Partie
Estado de São Paulo
État de Saint Paul

Instrução pu Instruction pu

Mappa geral das Escolas Tableau général des Écoles

MUNICIPIOS Municipes	Numero de ordem das escolas N ^o ordre des écoles	DENOMINAÇÃO DAS ESCOLAS Dénomination des écoles	Anno da instalação Année de la fondation	Internato	Externato	Internato e externato Internat et externat	Para os sexos Pour les sexes		
							Masculino Masculin	Feminino Féminin	Masculino e feminino Masculin et féminin
Santo Antonio d'Alegria	105	Escola de Santo Antonio d'Alegria (Não existe escola)	1914				1	1	
" da Boa Vista	106	Escola da Avenida Bartholomeu de Gusmão	1902						1
	107	" " Ensada de Bertoga	1875						
	108	" " Ilha Barnabé	1911						
	109	" " Ponta da Praia	1911						
	200	" " rua Visconde Embaré							
	201	" " Villa Guarujá	1910						
	202	" " "	1914						
	203	" " Macuco	1896						
	204	" " "	1904						
	205	" " de Bertoga	1899						
	206	" " Bocaina	1902						
	207	" " "	1910						
	208	" " Cachoeira	1902						
	209	" " Comercio «José Bonifacio»	1908						
Santos	210	" " Cubatão	1909						
	211	" " Itapema	1913						
	212	" " José Menino	1913						
	213	" " "	1900						
	214	" " Jurubatuba	1912						
	215	" " Morro Alto	1910						
	216	" " Nova Cintra	1909						
	217	" " Santa Maria	1911						
	218	" " Marquez de Herval	1910						
	219	" " Masculina de Cubatão	1909						
	220	Grupo Escolar «Auxiliadora da Instrução»	1914						
	221	" " "	1914						
	222	" " Municipal	1914						
	223	" " "	1903						
São Bento do Sapucahy		(Não existe escola)							
" Bernardo		(" ")							
	224	Escola de Agua Vermelha	1910						
	225	" " Babylonia	1910						
	226	" " Capão Preto	1910						
	227	" " Ibaté							
" Carlos	228	" " "							
	229	" " Santa Eudoxia	1905						
	230	" " São Carlos	1902						
	231	" " Visconde de Rio Claro	1913						
	232	" " da Vargem Grande							
	233	" " " (bairro Velho)							
	234	" " Villa de Santo Antonio	1910						
	235	" " de Girivá	1906						
	236	" " Sant'Anna da Vargem Grande	1900						
	237	" " São Salvador	1911						
" João da Boa Vista	238	" " do bairro Alliança	1911						
	239	" " " Corrego Fundo	1910						
	240	" " de São Pedro	1913						
	241	" " do Rosario							
	242	" " dos Bernardes	1904						
	243	" " Refugio	1911						
	244	" " Nocturna	1912						
" " Bocaina	245	" " do bairro Currealinho	1914						
	246	" " Pedro Alexandrino	1914						
" José do Barreiro		(Não existe escola)							
" " Rio Pardo	247	Escola de Espirito Santo do Rio do Peixe	1909						
	248	" " São Sebastião da Gramma	1912						
" dos Campos		(Não existe escola)							
" Luiz do Paralytinga		(" ")							

blica Municipal blique Municipale

Municipaes do Estado Municipales de l'État

MAPPA XIV
14.^{me} Tableau
ANNO DE 1914
Année 1914

Grau de instrução Degré d'instruction	Cursos Cours	Alunos matriculados Élèves inscrits						Subvencionadas Subventionnées			Numero de ordem das escolas N ^o ordre des écoles	
		CURSOS PRIMARIOS Cours primaires		CURSOS SECUNDARIOS Cours secondaires		CURSOS SUPERIORES Cours supérieurs		TOTAL	Pela União Par l'Union	Pelo Estado Par l'État		
		Diurno Diurne	Nocturno Nocturne	Diurno Diurne	Nocturno Nocturne	Diurno Diurne	Nocturno Nocturne					
1	1	39						86			1	195
1	1	45						45			1	196
1	1	31						31			1	197
1	1	21						25			1	198
1	1	47						47			1	199
1	1	33						33			1	200
1	1	37						37			1	201
1	1	32						32			1	202
1	1	31						31			1	203
1	1	52						52			1	204
1	1	27						27			1	205
1	1	37						37			1	206
1	1	43						43			1	207
1	1	18						18			1	208
1	1	127						127			1	209
1	1	40						40			1	210
1	1	36						36			1	211
1	1	31						31			1	212
1	1	38						38			1	213
1	1	37						37			1	214
1	1	22						22			1	215
1	1	43						43			1	216
1	1	40						40			1	217
1	1	40						40			1	218
1	1	63						63			1	219
1	1	33						33			1	220
1	1	279						279			1	221
1	1	88						88			1	222
1	1	244						244			1	223
1	1	123						123			1	224
1	1	50						50			1	225
1	1	31						31			1	226
1	1	30						30			1	227
1	1	50						50			1	228
1	1	42						42			1	229
1	1	58						58			1	230
1	1	48						48			1	231
1	1	34						34			1	232
1	1	53						53			1	233
1	1	29						29			1	234
1	1	53						53			1	235
1	1	30						30			1	236
1	1	40						40			1	237
1	1	31						31			1	238
1	1	34						34			1	239
1	1	34						34			1	240
1	1	35						35			1	241
1	1	50						50			1	242
1	1	62						62			1	243
1	1	30						30			1	244
1	1	41						41			1	245
1	1	57						57			1	246
1	1	27						27			1	247
1	1	40						40			1	248
1	1	42						42			1	249
1	1	48						48			1	250

PARTE V
5.me Partie
Estado de São Paulo
État de Saint Paul

Instrução pu Instruction pu

MUNICIPIOS Municipes	Numero de ordem das escolas Numero d'ordre des écoles	PRIMARIAS — DIURNAS Primaires — Diurnes	Alunos matriculados Élèves inscrits			Alunos existentes em 31 de Dezembro Élèves existants au 31 Décembre			
			No começo do anno Au commencement de l'année	Durante o anno Pendant l'année	TOTAL	Sabiam durante o anno Élèves pendant l'année	Alunos existentes em 31 de Dezembro Élèves existants au 31 Décembre		TOTAL
							Masculino Masculin	Feminino Féminin	
Amparo	1	Escola de Amparo	22	14	36	14	22	22	
	2	» » Arca Branca	35	7	42	10	20	26	
	3	» » Duas Pontes	34	1	35	18	17	35	
	4	» » Entre Montes	27	6	33	4	29	29	
	5	» do bairro das Mostardas	32	15	47	22	13	35	
	6	» » » Onças	28	5	33	6	14	27	
	7	» » » de Santo Antonio	47	8	55	17	22	38	
	8	» » » dos Alves	50	4	54	13	24	41	
	9	» » » Godoy's	32	1	33	15	12	27	
	10	» » » Limas	18	10	28	7	10	27	
Araraquara	11	» da Fazenda São Luiz	20	18	38	12	14	20	
	12	» de Araraquara	24	24	48	4	20	20	
	13	» » Itaquere	25	0	25	0	12	12	
	14	» do Bairro da Agua Azul	53	12	65	21	20	41	
	15	» » das Almas	21	5	26	4	8	14	
	16	» » do Corquinho	28	12	40	15	15	25	
	17	» » » Corregosinho	24	1	25	2	22	22	
Araras	18	» » Nucleo Caio Prado	15	3	18	4	10	14	
Atibala	19	» » bairro Itapetinga	13	14	27	5	22	22	
Avaré	20	» » Cerqueira Cesar	10	05	05	10	55	55	
Bariry	21	» de Bariry	30	1	31	10	20	29	
	22	» » do bairro do Viual	38	1	39	1	32	32	
	23	» » » do bairro do Viual	35	1	36	4	28	31	
Barra Bonita	24	» de Barra Bonita	41	26	67	18	40	49	
	25	» » » do bairro do Viual	27	18	45	6	39	39	
Batataes	26	» » Bon Vista	28	1	29	5	23	23	
Bauri	27	» » Jacutinga	54	3	57	20	31	31	
	28	» » Pirajuby	29	33	62	17	45	45	
	29	» » » do bairro do Viual	30	17	47	10	31	31	
	30	» » Presidente Alves	18	38	56	27	27	27	
	31	» » » do bairro do Viual	34	1	35	7	27	27	
	32	» » São Sebastião do Jacutinga	31	1	32	13	18	18	
Bebedouro	33	» » Banhaão	26	12	38	7	31	31	
	34	» » Bebedouro	22	13	35	17	18	18	
	35	» » Monte Alto	46	19	65	20	45	45	
	36	» » » Azul	40	31	71	39	38	38	
	37	» do bairro do Corrego da Egua	32	10	42	7	20	25	
Bica de Pedra	38	» de Bica de Pedra	41	27	68	28	40	40	
	39	» » » do bairro do Viual	39	19	58	18	40	40	
	40	» » » do bairro do Viual	30	9	39	7	17	22	
Bon Esperança	41	» » Trabiá	20	1	21	15	5	20	
	42	» » Bocaina	10	3	13	8	11	11	
Botucatu	43	» » Espirito Santo do Rio Pardo	24	7	31	4	27	27	
	44	» » » do bairro do Viual	31	16	47	8	39	39	
	45	» » Santa Cruz do Guarantan	27	21	48	8	27	27	
Bragança	46	» » Estiva do Agudo	40	8	48	8	40	40	
	47	» do bairro da P'sse	31	7	38	12	17	26	
	48	» » do Agudo	20	5	25	3	22	22	
	49	» » » do Conto	26	5	31	9	14	22	
	50	» » Rosa Mendes	20	1	21	12	17	17	
Brotas	51	» de Tres Saltos	32	9	41	6	25	35	
	52	» » Torrinha	32	21	53	15	38	38	
	53	» » » do bairro do Viual	41	21	62	20	45	45	

blica Municipal blique Municipale

MAPPA XV
15.me Tableau
ANNO DE 1914
Année 1914

MUNICIPIOS Municipes	Numero de ordem das escolas Numero d'ordre des écoles	Alunos por sexos e idade Élèves par sexes et âge						Nacionalidade do pae dos alunos Nationalité du père des élèves						
		MASCULINOS Masculins			FEMININOS Féminins			Brasileiros Brésiliens	Italianos Italiens	Portuguezes Portugais	Hispanhicos Espagnols	Outras nacionalidades Autres nationalités	Ignorada Inconnue	
		Internos Internes	Externos Externes	Menores de 12 annos Au-dessous de 12 ans	Maiores de 12 annos Au-dessus de 12 ans	De idade ignorada Âge inconnu	Internos Internes							Externos Externes
Amparo	1	22	16	6	18	2	2	18	2	2	1	1	1	1
	2	20	20	0	18	8	0	18	8	0	0	0	0	2
	3	18	18	0	18	2	0	18	2	0	0	0	0	3
	4	20	25	4	20	8	2	20	8	2	1	1	1	4
	5	13	12	1	12	8	2	12	8	2	1	1	1	5
	6	14	12	2	14	9	1	14	9	1	0	0	0	6
	7	22	20	2	22	4	0	22	4	0	0	0	0	7
	8	21	11	13	21	6	4	21	6	4	0	0	0	8
	9	15	12	3	15	6	3	15	6	3	0	0	0	9
	10	17	15	2	17	3	0	17	3	0	0	0	0	10
Araraquara	11	14	14	0	4	22	0	4	22	0	0	0	0	11
	12	20	16	4	20	18	0	20	18	0	0	0	0	12
	13	12	8	4	12	5	0	12	5	0	0	0	0	13
	14	21	21	0	21	10	5	21	10	5	2	1	1	14
	15	8	8	0	8	4	1	8	4	1	0	0	0	15
	16	22	14	8	22	10	0	22	10	0	0	0	0	16
	17	4	4	0	4	3	0	4	3	0	0	0	0	17
Araras	18	20	2	20	8	0	20	8	0	0	0	0	18	
Atibala	19	22	0	22	19	3	22	19	3	0	0	0	19	
Avaré	20	55	7	55	30	0	55	30	0	0	5	5	20	
Bariry	21	30	20	10	11	20	7	30	20	7	0	0	18	21
	22	32	25	7	23	7	0	32	25	7	1	1	2	22
	23	23	11	12	23	8	3	23	8	3	0	0	0	23
Barra Bonita	24	40	37	3	40	37	12	40	37	12	5	7	4	24
	25	30	37	7	30	37	2	30	37	2	17	4	0	3
Batataes	26	23	20	3	23	0	0	23	20	3	14	0	0	26
Bauri	27	31	30	1	6	5	10	31	30	1	8	2	2	27
	28	45	41	4	9	32	1	45	41	4	1	1	4	28
	29	31	10	12	31	10	12	31	10	12	1	1	2	29
	30	27	20	7	27	20	7	27	20	7	0	0	0	30
	31	27	21	6	27	21	0	27	21	0	1	0	2	31
	32	18	18	0	18	15	0	18	15	0	0	0	0	32
Bebedouro	33	31	28	3	12	3	5	31	28	3	10	1	1	33
	34	18	1	17	9	1	0	18	1	17	1	6	0	34
	35	45	35	10	27	11	2	45	35	10	5	4	4	35
	36	38	28	10	38	20	5	38	20	5	3	0	0	36
	37	20	20	0	20	16	1	20	16	1	0	0	0	37
Bica de Pedra	38	40	17	23	30	0	0	40	17	23	3	5	3	38
	39	17	16	1	15	14	1	17	16	1	23	7	5	39
	40	15	15	0	15	10	0	15	10	0	0	0	0	40
Bon Esperança	41	15	15	0	9	0	2	15	15	0	0	0	0	41
	42	11	8	3	11	0	0	11	8	3	0	0	0	42
Botucatu	43	30	32	0	10	8	0	30	32	0	4	0	0	43
	44	27	25	2	19	10	4	27	25	2	0	0	0	44
	45	27	21	6	27	21	0	27	21	0	0	0	0	45
Bragança	46	27	25	2	4	1	2	27	25	2	1	0	0	46
	47	40	17	23	5	7	0	40	17	23	3	2	0	47
	48	22	20	2	22	20	2	22	20	2	0	0	0	48
	49	8	8	0	8	8	0	8	8	0	0	0	0	49
	50	17	9	8	17	9	8	17	9	8	0	0	0	50
Brotas	51	25	24	1	17	0	4	25	24	1	84	1	3	51
	52	45	40	5	38	33	5	45	40	5	11	1	1	52
	53	38	33	5	38	33	5	38	33	5	21	1	1	53

PARTE V
5.^{me} Partie
Estado de São Paulo
État de Saint Paul

Instrução pu Instruction pu

MUNICIPIOS <i>Municipes</i>	Numero de orden das escolas <i>Numero d'ordre des écoles</i>	PRIMARIAS — DIURNAS <i>Primaires — Diurnes</i>	Alunos matriculados <i>Élèves inscrits</i>			Alunos existentes em 31 de Dezembro <i>Élèves existants au 31 Decembre</i>			
			No começo do anno au commencement de l'année	Durante o anno pendant l'année	TOTAL	Sabiram durante o anno Élèves pendant l'année	Masculino <i>Masculin</i>		TOTAL
							Feminino <i>Féminin</i>	Feminino <i>Féminin</i>	
Cajuru	54	Escola de Cajuru	58	58	32	8	18	29	
	55	» » Santa Rita dos Coqueiros	27	27	10	21	27	21	
	56	» » » » »	28	9	37	10	21	27	
	57	» » São Sebastião	18	0	27	8	13	0	
	58	» do bairro Santa Cruz da Esperança	28	5	33	6	27	19	
Campinas	59	» de Vallinhos	23	12	35	0	29	29	
	60	» » Itoby	42	7	49	12	37	37	
	61	» » Ollios d'Agua	30	33	63	32	21	10	
	62	» » São Sebastião do Jaguary	46	1	47	10	20	17	
Conceição de Monte Alegre	63	Escola Municipal	40	40	20	20	20	20	
	64	» » » » »	14	14	3	11	11	11	
Cravinhos	65	» da Serra Grande	37	12	49	21	10	12	
	66	» de Cravinhos	28	11	42	21	21	28	
Cutia	67	» » Caucaia	31	2	33	83	83	83	
	68	» do bairro da Prata	20	4	24	14	10	24	
	69	» de Dous Corregos	30	10	70	10	20	40	
Espirito Santo do Pinhal	70	» » Santa Cruz	36	40	76	43	33	33	
	71	» » Santo Antonio do Jardim	41	41	20	12	41	41	
Fartura	72	» » Ribeirópolis	30	5	35	7	28	28	
	73	» » Buritys	25	28	53	12	41	41	
	74	» » Crystaes	24	6	30	11	10	19	
	75	» » » » »	47	47	12	35	65	65	
	76	» » Restinga	30	30	5	34	34	34	
	77	» » Ribeirão Corrente	110	110	14	04	32	08	
	78	» » São José da Bella Vista	50	59	30	20	29	29	
	79	» do bairro de Covas	32	51	83	48	35	35	
	80	» » » » »	27	68	95	63	32	32	
Igarapava	81	» » da Matta	35	5	40	35	5	40	
Iguape	82	» de Santo Antonio do Juquiá	30	30	30	30	39	39	
	83	» do Capinzal de Jacupiranga	28	28	3	25	25	25	
Indaiatuba	84	» da Colonia Helvetia	22	53	75	42	33	75	
Itapira	85	» de Itapira	33	5	38	5	17	33	
	86	» » » » »	26	0	32	0	26	26	
	87	» » Borborema	13	10	20	8	10	21	
	88	» » Itajuby	44	5	49	5	44	44	
	89	» » Nova America	30	22	52	14	38	68	
	90	» do bairro do Quadro	50	12	62	4	37	58	
Itaporanga	91	» Coronel Macedo	10	5	21	5	8	10	
	92	» de São Roque do Taquary	32	7	30	0	30	30	
Itararé	93	» do bairro do Serrado	23	7	30	0	12	24	
Ituverava	94	» de Guará	58	20	78	4	74	74	
	95	» » » » »	13	30	52	10	41	42	
	96	» da Cachoeira de São Sebastião do Turvo	26	33	50	6	32	21	
	97	» de Aparecida	37	12	49	11	38	38	
	98	» » São Miguel do Turvo	21	0	30	7	18	5	
	99	» » Tayaçu	40	10	50	16	33	33	
	100	» do bairro Alto	44	31	75	10	50	50	
	101	» » da Boa Vista	54	18	72	36	22	14	
	102	» » » Grama	38	2	40	0	31	31	
	103	» » Sorocabano	38	10	48	21	27	27	
	104	» » » » »	12	33	45	0	30	30	
	105	» mixta de Tayuva	32	10	48	8	16	24	

blica Municipal blique Municipale

MAPPA XV
15.^{me} Tableau
ANNO DE 1914
Année 1914

Alunos por sexos e idade <i>Élèves pour sexes et âge</i>										Nacionalidade do pae dos alumnos <i>Nationalité du père des élèves</i>					
MASCULINOS <i>Masculins</i>					FEMININAS <i>Féminins</i>					Brasileiros <i>Bresiliens</i>	Italianos <i>Italiens</i>	Portuguezes <i>Portugais</i>	Españholes <i>Espagnols</i>	Outras nacionalidades <i>Autres nationalités</i>	Ignorada <i>Inconnue</i>
Internos <i>Internes</i>	Externos <i>Externes</i>	Menores de 12 annos <i>Au-dessous de 12 ans</i>	Maiores de 12 annos <i>Au-dessus de 12 ans</i>	De idade ignorada <i>Âge inconnu</i>	Internos <i>Internes</i>	Externos <i>Externes</i>	Menores de 12 annos <i>Au-dessous de 12 ans</i>	Maiores de 12 annos <i>Au-dessus de 12 ans</i>	De idade ignorada <i>Âge inconnu</i>						
8	8	8	8	8	18	15	3	3	3	20	3	2	2	51	
21	11	10	10	10	27	20	7	7	7	22	3	1	1	55	
13	11	11	11	11	0	5	1	1	1	10	2	1	1	53	
27	20	20	20	20	0	5	1	1	1	16	2	1	1	57	
20	24	5	5	5	0	0	0	0	0	25	2	0	0	58	
29	24	5	5	5	0	0	0	0	0	19	13	1	0	50	
37	29	8	8	8	0	0	0	0	0	20	10	1	0	60	
21	12	9	9	9	10	10	0	0	0	13	5	6	2	61	
20	17	8	8	8	17	14	3	3	3	36	1	0	0	62	
20	16	4	4	4	0	0	0	0	0	16	2	2	0	63	
16	14	2	2	2	11	5	0	0	0	5	5	0	0	64	
16	14	2	2	2	12	8	4	4	4	7	13	4	0	65	
21	5	16	16	16	0	0	0	0	0	12	5	2	0	66	
33	28	5	5	5	0	0	0	0	0	33	2	0	0	67	
14	13	1	1	1	10	10	0	0	0	22	2	0	0	68	
20	20	0	0	0	40	40	0	0	0	55	5	0	0	69	
33	31	2	2	2	0	0	0	0	0	16	14	3	0	70	
20	28	1	1	1	12	12	0	0	0	32	6	1	2	71	
28	23	5	5	5	0	0	0	0	0	21	7	0	0	72	
41	12	20	20	20	0	0	0	0	0	10	2	0	0	73	
9	6	3	3	3	10	8	2	2	2	30	6	0	0	74	
35	19	16	16	16	0	0	0	0	0	23	6	4	0	75	
34	27	7	7	7	0	0	0	0	0	13	1	1	0	76	
61	23	41	41	41	32	15	17	17	17	12	2	1	8	77	
35	29	14	14	14	29	15	14	14	14	57	6	1	30	78	
35	35	35	35	35	32	0	0	0	0	17	8	0	3	79	
35	30	5	5	5	0	0	0	0	0	32	0	0	0	80	
35	30	5	5	5	5	5	0	0	0	16	18	6	0	81	
39	39	3	3	3	0	0	0	0	0	30	0	0	0	82	
25	22	3	3	3	0	0	0	0	0	25	0	0	0	83	
42	41	1	1	1	33	32	1	1	1	2	5	1	67	84	
17	10	7	7	7	10	9	7	7	7	23	4	0	0	85	
10	8	2	2	2	26	24	2	2	2	10	4	2	0	83	
10	8	2	2	2	11	8	3	3	3	18	8	0	0	87	
44	32	12	12	12	0	0	0	0	0	42	2	0	0	88	
38	28	10	10	10	0	0	0	0	0	17	10	3	2	80	
36	26	11	11	11	1	20	16	5	5	23	25	0	10	90	
8	4	4	4	4	8	0	2	2	2	11	0	0	5	91	
30	21	9	9	9	0	0	0	0	0	30	0	0	0	92	
12	12	0	0	0	12	0	3	3	3	21	0	0	0	93	
74	54	20	20	20	41	32	0	0	0	40	11	8	6	94	
1	1	0	0	0	0	0	0	0	0	40	2	0	0	95	
31	25	7	7	7	2	10	13	3	3	21	17	10	5	93	
33	28	12	12	12	0	0	0	0	0	10	5	10	4	97	
18	11	7	7	7	5	5	0	0	0	23	0	0	0	98	
33	31	2	2	2	33	31	2	2	2	23	8	2	1	99	
50	28	33	33	33	12	12	2	2	2	42	2	2	1	100	
22	16	6	6	6	14	14	0	0	0	30	2	2	0	101	
31	14	17	17	17	0	0	0	0	0	6	25	2	0	102	
39	30	9	9	9	27	18	0	0	0	7	20	0	0	103	
16	16	0	0	0	24	24	0	0	0	19	20	0	0	101	

PARTE V
5^{me} Partie
Estado de São Paulo
État de Saint Paul

Instrução pu Instruction pu

MUNICIPIOS <i>Municipes</i>	Numero de ordem das escolas <i>Numero d'ordre des écoles</i>	PRIMARIAS — DIURNAS <i>Primaires -- Diurnes</i>	Alunos matriculados <i>Élèves inscrits</i>			Alunos existentes em 31 de Dezembro <i>Élèves existants au 31 Décembre</i>			
			No começo do anno <i>Au commencement de l'année</i>	Durante o anno <i>Pendant l'année</i>	TOTAL	Saíram durante o anno <i>Éliminés pendant l'année</i>	Masc. / Fêmeas		TOTAL
							Masc. / Fêmeas	TOTAL	
Jahú	100	Escola de Anhumas	28	28	56	21	35	35	
	107	» » Barra da Estrella	29	10	39	8	31	31	
	108	» » Mansa	80	25	55	25	10	30	
	109	» » Figueira	31	31	62	14	17	31	
	110	» » Jahú	54	54	108	20	34	34	
	111	» » Pouso Alegre de Baixo	38	17	55	22	33	33	
	112	» » »	37	12	49	11	35	35	
	113	» » Villa Ribeiro	31	6	37	6	4	31	
	114	» do bairro de Araras	35	40	81	23	58	58	
	115	» » dos Antunes	34	34	68	3	10	31	
116	» mixta de Villa Nova	40	40	80	30	20	50		
117	» » Infantil	35	15	50	12	18	38		
Jardinópolis	118	» de Lagôa do Tamandua	20	13	33	6	10	33	
	119	» do bairro de São Pedro	26	24	50	10	23	31	
	120	» » dos Lucianos	38	0	47	12	10	35	
Jundiáhy	121	» da Varzea	23	34	57	12	27	45	
	122	» » Vargem Grande	21	23	44	10	25	25	
	123	» do Moinho	23	7	30	5	25	25	
Lagoinha	124	» do bairro do Batido	22	11	33	14	19	10	
Limceira	125	» de Cachoeira	27	12	39	17	13	22	
	126	» » Cascalho	25	5	30	8	27	27	
	127	» » »	25	5	30	30	30	30	
	128	» » Cordeiros	36	27	63	35	28	28	
	129	» » Lageado	33	7	40	9	14	31	
	130	» » São Miguel do Sertão Velho	15	20	35	4	31	31	
Mocóca	131	» da Estação de Canôas	29	17	46	15	19	31	
	132	» » » Igarahy	52	52	104	22	14	30	
Mogy das Cruzes	133	» do São Benedicto do Berituba Mirim	20	10	30	10	14	20	
	134	» do bairro do Campo Grande	25	25	50	25	25	25	
	135	» » Rio Abaixo	22	22	44	2	10	20	
Mogy Mirim	136	» de Jaguary	45	21	66	30	27	27	
Monte Alto	137	» » Boa Vista da Onça	38	5	43	7	20	20	
	138	» » Monte Alto	33	8	41	10	21	21	
	139	» » Palmares	30	20	50	10	40	40	
	140	» » Tabapuã	38	8	46	8	38	38	
	141	» » »	45	45	90	9	30	30	
Monte Mór	142	» do bairro Arca Branca	30	8	47	12	18	35	
Orlandia	143	» de Guayra	30	33	63	26	37	37	
	144	» » Morro Agudo	42	12	54	12	42	42	
	145	» » Sant'Anna dos Olhos d'Agua	41	5	46	5	41	41	
	146	» » São José do Morro Agudo	29	0	35	5	30	30	
Patrocínio do Sapucahy	147	» » Patrocínio do Sapucahy	20	10	30	5	25	25	
Pederneiras	148	» » Pederneiras	31	11	42	13	20	29	
	149	» » »	45	12	57	15	42	42	
Pennapolis	150	» » Biriguy	34	7	41	7	21	34	
	151	» » Lageado	35	12	47	7	30	40	
	152	» » Miguel Calmon	20	20	40	20	20	20	
	153	» » »	31	15	46	10	27	27	
154	» » Pennapolis	32	32	64	10	22	42		

blica Municipal blique Municipale

MAPPA XV
15^{me} Tableau
ANNO DE 1914
Année 1914

Alunos por sexos e idade <i>Élèves pour sexes et âge</i>										Nacionalidade do pae dos alumnos <i>Nationalité du père des élèves</i>						Numero de ordem das escolas <i>Numero d'ordre des écoles</i>
MASCULINOS <i>Masculins</i>					FEMININOS <i>Féminins</i>					Brasileiros <i>Bressiliens</i>	Italianos <i>Italiens</i>	Portuguezes <i>Portugais</i>	Hespanhóes <i>Espagnols</i>	Outras nacionalidades <i>Autres nationalités</i>	Ignorada <i>Inconnue</i>	
Internos <i>Internes</i>	Externos <i>Externes</i>	Menores de 12 annos <i>Moindres de 12 ans</i>	Maiores de 12 annos <i>Plus de 12 ans</i>	De idade ignorada <i>Age inconnue</i>	Internos <i>Internes</i>	Externos <i>Externes</i>	Menores de 12 annos <i>Moindres de 12 ans</i>	Maiores de 12 annos <i>Plus de 12 ans</i>	De idade ignorada <i>Age inconnue</i>							
35	22	13	0	0	0	9	0	0	0	17	12	2	2	2	106	
52	25	0	0	0	0	14	5	0	0	14	5	0	0	0	107	
10	8	11	0	0	11	3	0	0	0	18	7	1	4	0	108	
14	11	0	0	0	17	14	0	0	0	17	11	0	0	0	109	
33	33	0	0	0	34	34	0	0	0	10	0	0	0	24	110	
27	20	7	0	0	11	21	0	0	0	11	21	0	1	0	111	
37	20	7	0	0	35	30	5	0	0	0	23	0	0	0	112	
58	31	27	0	0	4	4	0	0	0	14	14	3	0	0	113	
21	21	0	0	0	10	10	0	0	0	33	0	0	0	0	114	
20	15	5	0	0	30	20	10	0	0	35	5	4	1	5	115	
18	15	3	0	0	20	16	4	0	0	15	0	0	0	0	116	
46	11	5	0	0	17	11	0	0	0	0	18	1	5	0	118	
23	20	3	0	0	8	6	2	0	0	15	12	4	0	0	119	
19	14	5	0	0	16	13	3	0	0	11	9	12	3	0	120	
27	27	0	0	0	18	18	0	0	0	12	31	2	0	0	121	
25	18	7	0	0	11	0	0	0	0	11	0	0	0	5	122	
25	10	0	0	0	18	7	0	0	0	18	7	0	0	0	123	
19	7	12	0	0	0	0	0	0	0	10	0	0	0	0	124	
13	12	1	0	0	0	8	1	0	0	15	7	0	0	0	125	
27	20	7	0	0	30	24	0	0	0	2	25	0	0	0	126	
28	28	0	0	0	28	28	0	0	0	7	22	1	0	0	127	
17	17	0	0	0	14	14	0	0	0	18	6	2	2	3	128	
31	24	7	0	0	31	0	0	0	0	23	0	0	0	0	129	
10	16	3	0	0	12	9	3	0	0	4	23	4	0	0	131	
14	14	0	0	0	18	13	3	0	0	20	8	2	0	0	132	
14	14	0	0	0	15	15	0	0	0	20	0	0	0	0	133	
25	16	0	0	0	25	0	0	0	0	25	0	0	0	0	134	
10	6	4	0	0	10	7	3	0	0	20	0	0	0	0	135	
27	19	8	0	0	27	0	0	0	0	10	4	6	4	3	136	
20	20	0	0	0	0	6	0	0	0	4	21	1	0	0	137	
21	3	18	0	0	16	5	0	0	0	16	5	0	0	0	138	
40	36	4	0	0	38	0	0	0	0	38	0	1	0	1	139	
38	32	6	0	0	36	33	3	0	0	36	2	2	3	2	140	
18	18	0	0	0	17	13	4	0	0	24	5	0	0	0	141	
37	24	13	0	0	35	0	0	0	0	35	0	0	0	0	142	
42	26	16	0	0	32	2	0	0	0	32	2	2	0	1	143	
41	23	18	0	0	39	6	0	0	0	35	6	0	0	0	144	
25	8	17	0	0	30	10	11	0	0	20	3	0	0	1	145	
20	14	6	0	0	25	8	0	0	0	28	1	1	0	0	147	
42	40	2	0	0	9	7	2	0	0	0	10	3	0	1	148	
21	10	11	0	0	11	2	0	0	0	11	17	2	10	2	149	
30	21	0	0	0	13	6	7	0	0	5	8	6	15	0	150	
27	26	1	0	0	10	8	2	0	0	40	21	0	0	1	151	
22	18	4	0	0	20	13	7	0	0	13	4	1	1	1	152	
22	18	4	0	0	17	5	0	0	0	17	5	5	0	0	153	
22	18	4	0	0	10	2	0	0	0	10	0	0	0	12	154	

PARTE V
5.me Partie
Estado de São Paulo
État de Saint Paul

Instrução pu Instruction pu

MUNICIPIOS <i>Municipes</i>	Numero de ordem das escolas <i>Numero d'ordre des écoles</i>	PRIMARIAS — DIURNAS <i>Primaires — Diurnes</i>	Alunos matriculados <i>Élèves inscrits</i>			Alunos existentes em 31 de Dezembro <i>Élèves existants au 31 Décembre</i>		
			No começo do anno <i>Au commencement de l'année</i>	Durante o anno <i>Pendant l'année</i>	TOTAL	Sabiam durante o anno <i>Étaient pendant l'année</i>	Alunos existentes em 31 de Dezembro <i>Élèves existants au 31 Décembre</i>	
							Masculino <i>Masculin</i>	Feminino <i>Féminin</i>
Piracicaba	155	Escola de Agua Parada	41	8	49	11	38	38
	156	» » Xarqueada	38	2	40	4	21	36
	157	» » Xarqueadinha	25	3	28	2	21	26
	158	» do bairro Godinho	32	10	48	10	32	32
	159	» » Campestre	25	8	33	4	20	24
	160	» » dos Marins	31	13	44	10	34	34
	161	» » Pau Queimado	42	4	42	10	32	42
	162	» » Salto das Pedrneiras	27	3	30	8	15	22
	163	» mixta de Piracicaba	35	3	38	12	10	26
	164	Universidade Popular	54	3	54	23	21	31
Pirassununga	165	Escola de Laranja Azeda	20	10	30	3	30	30
	166	» do bairro Taquary	15	15	15	15	15	15
Ribeirão Bonito	167	» de Guarapiranga	14	17	31	10	11	21
Ribeirão Preto	168	» da Villa Bomfim	30	11	41	12	29	29
	169	» » »	35	0	35	0	20	26
	170	» » »	36	5	41	7	34	34
	171	» de Boa Vista	44	10	54	22	32	32
Rio Claro	172	» » Corumbataty	36	18	42	15	22	27
	173	» » Itaquary da Serra	41	2	40	7	18	21
	174	» » Ityrupina	37	26	63	23	10	21
	175	» do bairro da Assistencia	21	10	45	14	23	31
	176	Grupo Escolar Barão de Piracicaba	187	10	203	44	68	150
Rio Preto	177	Escola de Cerradão	32	0	32	0	28	28
	178	» » Corrego Grande	20	3	23	0	23	23
	179	» » Ignacio Uchôa	51	5	56	0	42	42
	180	» » Villa Marianna	34	3	34	1	30	30
	181	» Masculina	30	21	51	0	42	42
Salto Grande do Parana-panema	182	» Municipal	40	27	67	26	18	23
Santa Cruz do Rio Pardo	183	» de Irapé	28	46	74	38	36	36
	184	» do bairro da Freguezia	25	12	37	11	15	26
Santo Amaro	185	» de Santo Amaro	20	7	30	10	21	23
	186	» do bairro Capão Redondo	8	15	23	0	23	23
	187	» » Parclheiros	21	0	21	0	21	21
Santo Antonio d'Alegria	188	» de Santo Antonio d'Alegria	36	33	69	0	30	30
	189	» da Avenida Bartholomeu de Gusmão	20	10	45	18	12	27
	190	» » Enseada de Bertlôga	31	31	31	31	31	31
	191	» » Ilha Barnabé	21	21	21	21	21	21
	192	» » Ponta da Praia	38	9	47	17	12	18
	193	» » rua Visconde de Embaré	33	33	33	33	33	33
	194	» » Villa Guarujá	37	37	37	12	25	37
	195	» » »	23	0	23	4	10	12
	196	» » Macuco	31	31	31	11	20	31
	197	» » »	26	26	26	21	14	17
	198	» de Bertlôga	27	27	27	14	17	27
	199	» » Bocaina	37	37	37	37	37	37
	200	» » »	43	43	43	43	43	43
	201	» » Cachoera	18	18	18	5	18	18
	202	» » Cubatão	40	40	40	28	12	40
203	» » Itapema	39	36	75	12	24	36	
204	» » José Menino	31	31	31	31	31	31	
205	» » »	38	38	38	38	38	38	
206	» » Jurubatuba	37	37	37	10	21	37	
207	» » Morro Alto	22	22	22	12	10	22	
208	» » Nova Cintra	43	43	43	11	20	43	
209	» » Santa Maria	40	40	40	18	22	40	
210	» » Marquez de Herval	34	20	54	31	32	32	
211	» » Masculina de Cubatão	36	36	36	36	36	36	
212	Grupo Escolar "Auxiliadora da Instrução"	270	270	270	148	131	279	
213	» » Municipal	244	244	244	100	135	244	

blica Municipal blique Municipale

MAPPA XV
15.me Tableau
ANNO DE 1914
Année 1914

MUNICIPIOS <i>Municipes</i>	Numero de ordem das escolas <i>Numero d'ordre des écoles</i>	Alunos por sexos e idade <i>Élèves pour sexes et âge</i>							Nacionalidade do pae dos alumnos <i>Nationalité du père des élèves</i>						Numero de ordem das escolas <i>Numero d'ordre des écoles</i>
		MASCULINOS <i>Masculins</i>				FEMININOS <i>Féminins</i>			Brasileiros <i>Braésiliens</i>	Italianos <i>Italiens</i>	Portuguezes <i>Portugais</i>	Hespanhóes <i>Espagnols</i>	Outras nacionalidades <i>Autres nationalités</i>	Ignorada <i>Inconnue</i>	
		Internos <i>Internes</i>	Externos <i>Externes</i>	Menores de 12 annos <i>Au-dessous de 12 ans</i>	Maiores de 12 annos <i>Au-dessus de 12 ans</i>	De idade ignorada <i>Âge inconnu</i>	Internos <i>Internes</i>	Externos <i>Externes</i>							
Piracicaba	155	38	25	13	15	15	3	21	5	1	0	0	0	0	155
	156	21	21	0	0	0	0	21	5	0	0	0	0	0	156
	157	20	23	3	0	0	0	21	8	0	0	0	0	0	157
	158	32	26	6	0	0	0	21	8	0	0	0	0	0	158
	159	20	27	2	0	0	0	6	23	0	0	0	0	0	159
	160	31	26	8	0	0	0	5	15	0	0	14	0	0	160
	161	32	23	6	0	0	0	22	8	0	0	2	0	0	161
	162	15	15	0	0	0	0	22	0	0	0	0	0	0	162
	163	10	10	0	0	0	0	21	2	0	0	0	0	0	163
	164	21	18	3	0	0	0	14	14	2	1	0	0	0	164
Pirassununga	165	30	25	0	0	0	1	28	0	0	0	1	0	0	165
	166	15	15	0	0	0	15	0	0	0	0	0	0	0	166
Ribeirão Bonito	167	11	8	3	0	0	10	8	2	3	1	0	7	0	167
Ribeirão Preto	168	20	24	5	0	0	13	10	2	2	2	0	0	0	168
	169	34	26	0	0	0	3	15	7	1	0	0	0	0	169
	170	32	29	0	0	0	5	13	2	3	0	0	20	0	170
	171	22	23	0	0	0	13	14	2	3	0	0	0	0	171
Rio Claro	172	22	21	1	0	0	24	17	1	1	2	0	0	0	172
	173	18	17	1	0	0	17	17	4	1	0	0	0	0	173
	174	10	10	0	0	0	22	11	3	4	0	0	0	0	174
	175	20	8	18	0	0	10	15	5	1	0	0	0	0	175
	176	08	57	11	0	0	08	36	11	6	0	0	5	0	176
Rio Preto	177	28	22	0	0	0	28	23	0	0	0	0	0	0	177
	178	42	0	17	0	0	23	0	0	0	0	0	0	0	178
	179	42	20	10	0	0	38	2	2	2	0	0	0	0	179
	180	30	20	10	0	0	23	2	2	0	0	0	0	0	180
	181	42	35	7	0	0	20	2	2	0	0	0	0	0	181
Salto Grande do Parana-panema	182	18	18	0	0	0	23	12	2	1	0	0	0	0	182
Santa Cruz do Rio Pardo	183	33	27	0	0	0	10	9	11	0	0	0	0	0	183
	184	13	9	0	0	0	14	10	0	2	0	0	0	0	184
Santo Amaro	185	21	21	0	0	0	26	0	0	0	0	0	0	0	185
	186	23	12	11	0	0	23	0	0	0	0	0	0	0	186
	187	21	14	7	0	0	21	0	0	0	0	0	0	0	187
Santo Antonio d'Alegria	188	30	30	0	0	0	10	10	1	0	0	0	0	0	188
	189	12	12	0	0	0	15	14	1	0	0	0	27	0	189
	190	31	31	0	0	0	31	0	0	0	0	0	0	0	190
	191	21	21	0	0	0	21	0	0	0	0	0	0	0	191
	192	12	12	0	0	0	18	15	3	0	0	0	0	0	192
	193	33	33	0	0	0	33	0	0	0	0	0	0	0	193
	194	12	12	0	0	0	12	25	0	0	0	0	0	0	194
	195	10	10	0	0	0	10	10	2	0	0	0	0	0	195
	196	11	11	0	0	0	20	10	2	20	0	0	0	0	196
	197	14	14	0	0	0	13	13	0	0	0	0	0	0	197
	198	14	14	0	0	0	17	13	0	0	0	0	0	0	198
	199	43	43	0	0	0	37	37	0	0	0	0	0	0	199
	200	18	12	1	0	0	5	5	0	0	0	0	0	0	200
	201	28	28	0	0	0	12	12	0	0	0	0	0	0	201
	202	12	12	0	0	0	21	24	0	0	0	0	0	0	202
203	31	31	0	0	0	31	31	0	0	0	0	0	0	203	
204	10	10	0	0	0	08	08	0	0	0	0	0	0	204	
205	12	12	0	0	0	21	21	0	0	0	0	0	0	205	
206	14	14	0	0	0	10	20	0	0	0	0	0	0	206	
207	18	18	0	0	0	22	22	0	0	0	0	0	0	207	
208	32	32	0	0	0	32	32	0	0	0					

PARTE V
5.me Partie
Estado de São Paulo
État de Saint Paul

Instrução pu
Instruction pu

Table with columns: MUNICIPIOS, PRIMARIAS - DIURNAS, Alunos matriculados, Alunos existentes em 31 de Dezembro. Rows list schools across various municipalities like São Carlos, São João da Boa Vista, etc.

blica Municipal
blique Municipale

MAPPA XV
15.me Tableau
ANNO DE 1914
Année 1914

Table with columns: Alunos por sexos e idade, Nacionalidade do pae dos alumnos. Rows list municipalities and schools, detailing student counts by gender and nationality.

PARTE V
5.ª Parte
Estado de São Paulo
État de Saint Paul

Instrução pu Instruction pu

MUNICIPIOS <i>Municipes</i>	Número de ordem das escolas <i>Numero d'ordre des écoles</i>	PRIMARIAS — DIURNAS <i>Primaires — Diurnes</i>	Alunos matriculados <i>Élèves inscrits</i>			Alunos existentes em 31 de Dezembro <i>Élèves existants au 31 Décembre</i>			
			No começo do anno <i>Au commencement de l'année</i>	Durante o anno <i>Pendant l'année</i>	TOTAL	Sabiram durante o anno <i>Eliminados pendant l'année</i>	Masculino <i>Masculin</i>	Feminino <i>Féminin</i>	TOTAL
Sertãozinho	231	Escola da Fazenda de São Pedro	20	14	34	19	10	5	15
	232	" " " Sebastião	10	11	21	7	12	5	20
	253	" de Pontal	33	36	69	29	40	40	40
	264	" " Santa Cruz das Posses	33	42	75	29	43	46	46
	265	" " " "	29	11	40	0	31	31	31
	233	" " " "	40	12	52	20	32	32	32
	247	" " Sertãozinho	47	47	94	8	30	0	30
268	" " Vassoural	27	27	54	15	12	27	27	
Silveiras	230	" do bairro da Bocaina	20	11	31	3	22	0	28
Socorro	270	" de Socorro	21	4	25	1	20	4	20
	271	" " " "	11	4	15	1	10	4	14
Sorocaba	272	" da Barra do Pirapóra	23	7	30	10	20	20	20
	273	" de Pirajibú	26	4	30	17	18	13	13
	274	" " Rio Acima	21	11	32	7	25	25	25
	275	" " " "	23	21	44	15	32	32	32
	276	" " Vossoróia	24	15	39	11	10	12	28
	277	" do bairro Terra Vermelha	31	22	53	28	30	30	30
Tambahú	278	" de Corrego Fundo	27	6	33	12	21	21	21
Taquaritinga	279	" " Icoarama	26	28	54	8	18	18	18
	280	" " Pindorama	24	28	52	12	10	10	10
	281	" " Santa Ernestina	24	24	48	0	18	18	18
Tatuhy	282	" Infantil	10	14	24	10	2	12	14
Taubaté	283	" de Ribeirão das Almas	31	8	39	7	32	32	32
	284	" " Taubaté	24	0	24	8	22	22	22
	285	" do bairro do Borba	11	13	24	3	21	21	21
	286	" " do Macuco	25	7	32	32	32	32	32
	287	" " Rio Comprido	23	5	28	5	23	23	23
	288	" " das Almas	17	13	30	5	25	25	25
289	" " Taboão	21	24	45	24	24	24	24	
Tieté	290	" de Laranjal (bairro da Barra)	21	21	42	12	4	8	12
	291	" do bairro Muquem	1	21	22	21	21	21	21
	292	" " Ribeirão da Onça	27	11	38	10	28	28	28
	293	" Mixta	37	37	74	14	14	0	23
Xiririca	294	" de Sete Barras	36	36	72	36	36	36	36
	295	" " " "	36	36	72	36	36	36	36
TOTAL			7.877	5.006	12.883	3.217	5.429	3.237	9.666

Olegario de Arruda Amaral, Chefe da 1.ª Secção

blica Municipal blique Municipale

MAPPA XV
15.ª Tableau
ANNO DE 1914
Année 1914

MUNICIPIOS <i>Municipes</i>	Número de ordem das escolas <i>Numero d'ordre des écoles</i>	Alunos por sexos e idade <i>Élèves pour sexes et âge</i>							Nacionalidade do pae dos alunos <i>Nationalité du père des élèves</i>							Número de ordem das escolas <i>Numero d'ordre des écoles</i>	
		MASCULINOS <i>Masculins</i>				FEMININOS <i>Féminins</i>			Brasileiros <i>Brésiliens</i>	Italianos <i>Italiens</i>	Portuguezes <i>Portugais</i>	Hespanhóes <i>Espagnols</i>	Outras nacionalidades <i>Autres nationalités</i>	Ignorada <i>Inconnue</i>			
		Internos <i>Internes</i>	Externos <i>Externes</i>	Menores de 12 annos <i>Av-dessous de 12 ans</i>	Maiores de 12 annos <i>Av-dessus de 12 ans</i>	De idade ignorada <i>Age inconnue</i>	Internos <i>Internes</i>	Externos <i>Externes</i>							Menores de 12 annos <i>Av-dessous de 12 ans</i>		Maiores de 12 annos <i>Av-dessus de 12 ans</i>
Sertãozinho	231	10	5	5	5	5	3	7	2	3	2	1	12	261			
	232	12	12	8	8	7	2	2	5	1	2	1	12	262			
	253	40	32	8	46	4	18	21	4	2	1	1	12	263			
	264	33	42	75	29	43	46	18	4	2	1	1	12	264			
	265	29	11	40	0	31	31	0	10	2	1	1	12	265			
	233	40	12	52	20	32	32	21	10	2	1	1	12	266			
	247	47	47	94	8	30	0	25	7	2	2	1	12	267			
268	27	27	54	15	12	27	18	7	2	2	1	12	268				
Silveiras	230	22	22	44	0	2	58	4	2	4	2	1	12	269			
Socorro	270	20	17	37	4	4	20	4	4	4	2	1	12	270			
	271	10	4	14	0	4	14	14	4	4	2	1	12	271			
Sorocaba	272	20	20	40	13	13	20	13	13	13	2	1	12	272			
	273	25	21	46	4	4	25	25	5	5	2	1	12	273			
	274	21	11	32	7	25	25	21	5	5	2	1	12	274			
	275	23	21	44	15	32	32	24	4	4	2	1	12	275			
	276	24	15	39	11	10	12	24	6	4	2	1	12	276			
	277	31	22	53	28	30	30	18	6	4	2	1	12	277			
Tambahú	278	21	10	31	5	2	12	0	1	1	1	1	12	278			
Taquaritinga	279	18	16	34	2	2	18	14	1	1	1	1	12	279			
	280	16	11	27	5	5	13	0	0	2	1	1	12	280			
	281	18	16	34	2	2	0	0	2	1	1	1	12	281			
Tatuhy	282	2	2	4	12	12	11	2	2	2	1	1	12	282			
Taubaté	283	32	9	41	23	23	24	4	4	4	2	1	12	283			
	284	22	12	34	10	10	22	4	4	4	2	1	12	284			
	285	21	10	31	2	2	21	2	2	2	1	1	12	285			
	286	32	25	57	7	7	32	2	2	2	1	1	12	286			
	287	23	15	38	8	8	23	9	9	9	2	1	12	287			
	288	25	24	49	1	1	25	15	9	9	2	1	12	288			
289	24	18	42	6	6	24	15	9	9	2	1	12	289				
Tieté	290	4	4	8	8	8	4	10	2	2	1	1	12	290			
	291	21	16	37	5	5	21	1	1	1	1	1	12	291			
	292	28	26	54	2	2	27	1	1	1	1	1	12	292			
	293	14	14	28	0	0	14	7	7	7	1	1	12	293			
Xiririca	294	33	36	69	36	36	36	36	36	36	2	1	12	294			
	295	36	34	70	2	2	31	36	36	36	2	1	12	295			
TOTAL		4	6.425	5.073	1.269	67	9	3.228	2.650	504	83	5.464	2.199	457	316	655	575

Jeremias Antonio Bacellar, 3.º Escripturario.

PARTE V
5.^{me} Partie
Estado de São Paulo
État de Saint Paul

Instrução

Instruction
Mappa geral
Tableau général

MUNICIPIOS <i>Municipes</i>	Numero de ordem das escolas <i>Numero d'ordre des écoles</i>	DENOMINAÇÃO DAS ESCOLAS <i>Dénomination des écoles</i>	Anno da instalação <i>Année de la fondation</i>	Internato <i>Internat</i>	Externato <i>Externat</i>	Internato e externato <i>Internat et externat</i>	Para os sexos <i>Pour les sexes</i>		
							Masculino <i>Masculin</i>	Feminino <i>Feminin</i>	Masculino e feminino <i>Masculin et féminin</i>
Agudos	1	Curso Nocturno de Musica	1914		1			1	
	2	Escola da Creche-Asylo	1914						1
	3	" " " A. Franco	1914						1
Amparo	4	Collegio Nossa Senhora do Amparo	1911			1		1	
	5	" " São Benedicto	1913				1		
	6	Escola Santos Dumont	1905					1	
Angatuba	-	(Não tivemos informações)	-	-	-	-	-	-	-
Anhemby	-	(" existe escola)	-	-	-	-	-	-	-
Annapolis	-	(" " ")	-	-	-	-	-	-	-
Apiahy	-	(" tivemos informações)	-	-	-	-	-	-	-
Araçatigüama	-	(" existe escola)	-	-	-	-	-	-	-
Araraquara	7	Collegio (Araraquara College)	1914						1
	8	" " Luso-Brasileiro	1910						1
	9	Externato Rio Branco	1912						1
Araras	10	Collegio N. S. Auxiliadora	1895			1			1
	11	Escola Particular Italo-Brasileira	1907						1
	12	Externato Martins	1914						1
Arças	-	(Não existe escola)	-	-	-	-	-	-	-
Atibela	-	(" tivemos informações)	-	-	-	-	-	-	-
Avaré	-	(" existe escola)	-	-	-	-	-	-	-
Bananal	-	(" " ")	-	-	-	-	-	-	-
Bariry	13	Escola Particular do bairro Ponte Alta	1914						1
Barra Bonita	-	(Não existe escola)	-	-	-	-	-	-	-
Barretos	-	(" tivemos informações)	-	-	-	-	-	-	-
Batataes	14	Collegio Diocesano São José	1912	1					1
	15	" " Nossa Senhora Auxiliadora	1904			1			1
	16	Externato Maria Cabral	1902						1
Baurú	17	Collegio Bauruense	1900						1
	18	Escola Moderna	1913						1
	19	" " Primeiro de Agosto	1912						1
Bebedouro	20	" " Carlos Gomes	1900						1
	21	" " Sete de Setembro	1905						1
Bica de Pedra	22	" " Parochial Santo Antonio	1914						1
	23	Instituto Rangel Pestana	1913						1
Boa Esperança	-	(Não existe escola)	-	-	-	-	-	-	-
Bocaina	-	(" " ")	-	-	-	-	-	-	-
Bom Sucesso	-	(" " ")	-	-	-	-	-	-	-
Botucatu	24	Collegio dos Anjos	1913			1			1
	25	Escola Botucatuense							1
	26	" " Dante Alighieri	1907						1
	27	" " São Vicente de Paulo							1
	28	Externato Assumpção	1911						1
Bragança	29	Gymnasio Diocesano	1913	1					1
	30	Escola Nocturna do Centro Catholico	1907						1
Brodowski	31	" " Particular	1914						1
	32	Collegio Infantil							1
Brotas	33	" " Santo Agostinho	1907						1
	34	Escola da Creche Asylo A. Franco	1914						1
Buquira	-	(Não existe escola)	-	-	-	-	-	-	-
Cabreúva	-	(" tivemos informações)	-	-	-	-	-	-	-
Caçapava	-	(" " ")	-	-	-	-	-	-	-
Caconde	-	(" " ")	-	-	-	-	-	-	-
Cajuru	-	(" " ")	-	-	-	-	-	-	-
Campinas	-	(" " ")	-	-	-	-	-	-	-

particular

privée
das Escolas
des Écoles

MAPPA XVII
17.^{me} Tableau
ANNO DE 1914
Année 1914

Grau de instrução <i>Degré d'instruction</i>	Cursos <i>Cours</i>	Alumnos matriculados <i>Étves inscrits</i>						Subvencionadas <i>Subventionnées</i>				
		CURSOS PRIMARIOS <i>Cours primaires</i>		CURSOS SECUNDARIOS <i>Cours secondaires</i>		CURSOS SUPERIORES <i>Cours supérieures</i>		TOTAL	Pela União <i>Par l'Union</i>	Pelo Estado <i>Par l'Etat</i>	Pelo Municipio <i>Par le Municipie</i>	Não subvencionadas <i>Non subventionnées</i>
		Diurno <i>Diurne</i>	Nocturno <i>Nocturne</i>	Diurno <i>Diurne</i>	Nocturno <i>Nocturne</i>	Diurno <i>Diurne</i>	Nocturno <i>Nocturne</i>					
Primario <i>Primaire</i>		71	15				15				1	1
Secundario <i>Secondaire</i>		51	11				87				1	2
Primario e secundario <i>Primaire et secondaire</i>		111					111				1	4
Superior <i>Supérieur</i>		121					121				1	5
Diurno <i>Diurne</i>		55					55				1	6
Nocturno <i>Nocturne</i>												
Diurno e nocturno <i>Diurne et nocturne</i>												
		127	45	65			192				1	7
		96					141				1	8
		35					35				1	9
		157		16			173				1	10
		36	7				43				1	11
			8	9	12		29				1	12
		20	20				40				1	13
		38		23			59				1	14
		175					175				1	15
		20					20				1	16
		30					30				1	17
		59					59				1	18
		25					25				1	19
		65					65				1	20
		50					50				1	21
		37					37				1	22
		88					88				1	23
		54		14			68				1	24
		56		13			69				1	25
		86					86				1	26
		86					86				1	27
				60			60				1	28
		17		37			54				1	29
			56				56				1	30
		29					29				1	31
		27					27				1	32
		22		58			80				1	33
		27					27				1	34

PARTE V
5.^{me} Partie
Estado de São Paulo
État de Saint Paul

Instrução
Instruction
Mappa geral
Tableau général

MUNICIPIOS <i>Municip s</i>	DENOMINAÇÃO DAS ESCOLAS <i>Dénomination d s écoles</i>	Anno da instalação <i>Année de la fondation</i>	Para os sexos <i>Pour les sexes</i>					
			Internato <i>Internat</i>	Externato <i>Externat</i>	Internato e externato <i>Internat et externat</i>	Masculino <i>Masculin</i>	Feminino <i>Feminin</i>	Masculino e feminino <i>Masculin et feminin</i>
(Continuação)								
53	Escola do Orphanato Christovam Colombo	1804	1					
54	» Edmundo de Amicis	1808	1					
55	» Eltonora d'Arborea	1809		1				
56	» Elena Cairoli	1815		1				
57	» Eroo dei due Mondi	1816		1				
58	» Feminina de Villa Marianna	1913		1				
59	» Ferri	1913		1				
60	» Fortuna	1901		1				
61	» G. B. Vico	1908		1				
62	» Gamba	1908		1				
63	» Giovanni Bovio	1913		1				
64	» » Lofredo	1914		1				
65	» Giuseppe Gentile	1910		1				
66	» Infantil	1807		1				
67	» Italia	1887		1				
68	» Italiana	1904		1				
69	» »	1897		1				
70	» »	1895		1				
71	» Italo-Brasileira Flavio Gioia	1914		1				
72	» » Mazzini	1902		1				
73	» L'Educatrice Italiana	1891		1				
74	» Luiz Setembrine	1900		1				
75	» Luso-Brasileira	1903		1				
76	» Mariangela Mattarazzo	1903		1				
77	» Mixta Brasileira	1903		1				
78	» » de Bella Vista	1912		1				
79	» » Italiana	1914		1				
80	» » Particular	1907		1				
81	» » Santa Izabel	1900		1				
82	» Modelo São Luiz	1913		1				
83	» Moderna n. 1	1903		1				
84	» Nocturna São Miguel	1900		1				
85	» Orazio Coelito	1900		1				
86	» Parochial Bella Vista	1904		1				
87	» » Santa Cecilia	1904		1				
88	» Particular	1904		1				
89	» »	1905		1				
90	» »	1910		1				
91	» »	1909		1				
92	» »	1914		1				
93	» »	1900		1				
94	» »	1910		1				
95	» »	1910		1				
96	» »	1914		1				
97	» »	1914		1				
98	» »	1903		1				
99	» »	1910		1				
100	» »	1914		1				
101	» »	1903		1				
102	» »	1905		1				
103	» »	1900		1				
104	» »	1900		1				
105	» »	1867		1				
106	» » Dr. Lopes Chaves	1907		1				
107	» » Italo-Brasileira	1913		1				
108	» » Sete de Setembro	1911		1				
109	» Perroud	1910		1				
110	» Popular	1900		1				
111	» Portuguesa	1906		1				
112	» Primo Maggio	1896		1				
113	» Principe de Carignano	1864		1				
114	» » Piemonte	1869		1				
115	» Princesa Giovanna	1914		1				
116	» Princesa Mafalda	1910		1				
117	» »	1907		1				
118	» Progresso Paulistano	1909		1				
119	» Propedeutica	1912		1				
120	» Rainha Margarida	1900		1				
121	» Regina Elena	1912		1				
122	» Margherita	1863		1				

particular
privée
das Escolas
des Écoles

MAPPA XVII
17.^{me} Tableau
ANNO DE 1914
Année 1914

Grau de instrução <i>Degré d'instruction</i>	Cursos <i>Cours</i>	Alunos matriculados <i>Élèves inscrits</i>						Subvencionadas <i>Subventionnées</i>				Numero de ordem das escolas <i>Numéro d'ordre des écoles</i>	
		CURSOS PRIMARIOS <i>Cours primaires</i>		CURSOS SECUNDARIOS <i>Cours secondaires</i>		CURSOS SUPERIORES <i>Cours supérieurs</i>		TOTAL	Pela União <i>Par l'Union</i>	Pelo Estado <i>Par l'Etat</i>	Pelo Município <i>Par le Município</i>		Não subvencionadas <i>Non subventionnées</i>
		Diurno <i>Diurne</i>	Nocturno <i>Nocturne</i>	Diurno <i>Diurne</i>	Nocturno <i>Nocturne</i>	Diurno <i>Diurne</i>	Nocturno <i>Nocturne</i>						
Primario <i>Primaire</i>	Diurno <i>Diurne</i>	126						123				95	
Primario <i>Primaire</i>	Nocturno <i>Nocturne</i>	58	21					79				94	
Secundario <i>Secondaire</i>	Diurno <i>Diurne</i>	11						140				97	
Secundario <i>Secondaire</i>	Nocturno <i>Nocturne</i>	57	28		27			133				98	
Superior <i>Supérieur</i>	Diurno <i>Diurne</i>	24	18					42				98	
Superior <i>Supérieur</i>	Nocturno <i>Nocturne</i>	50						50				100	
Diurno <i>Diurne</i>	Diurno <i>Diurne</i>	8						8				101	
Diurno <i>Diurne</i>	Nocturno <i>Nocturne</i>	25						25				102	
Nocturno <i>Nocturne</i>	Diurno <i>Diurne</i>	74	30					104				103	
Nocturno <i>Nocturne</i>	Nocturno <i>Nocturne</i>	91						91				104	
Diurno e nocturno <i>Diurne et nocturne</i>	Diurno <i>Diurne</i>	19						19				104	
Diurno e nocturno <i>Diurne et nocturne</i>	Nocturno <i>Nocturne</i>	60						60				105	
	Diurno <i>Diurne</i>	40	22					62				106	
	Nocturno <i>Nocturne</i>	72						52				107	
	TOTAL	35	5					40				108	
		50						50				109	
		30				20		50				110	
		10	0					10				111	
		75	24					99				112	
		65	18					83				113	
		50						50				115	
		61	27					88				116	
		47	147					194				117	
		26						26				118	
		47						47				119	
		41						41				120	
		27	17					44				121	
		40						40				122	
		50						50				122	
		38						38				123	
		85	40					125				124	
		270						270				125	
		47						47				126	
		36						36				127	
		49	50					99				128	
		220						220				129	
		5						5				130	
		33	8					41				131	
		25						25				132	
		32						32				133	
		30	10					40				134	
		75						75				135	
		49						49				136	
		20						20				137	
		193	46					239				138	
		24						24				139	
		25	0					25				140	
		15						15				141	
		100	40					140				142	
		60						60				143	
		29						29				144	
		30						30				145	
		27						27				146	
		50	8					58				147	
		30	20					50				148	
		28						28				149	
		178	00					178				150	
		49						49				151	
		100						100				152	
		125	8					133				153	
		104	16					120				154	
		42						42				155	
		50	15					65				156	
		96	16					112				157	
		83	20					103				158	
		05	15		22			22				159	
		27						27				160	
		8	00					8				161	
								68				162	

PARTE V
5.ª Parte
Estado de São Paulo
État de Saint Paul

Instrução

Instruction

MUNICIPIOS <i>Municipes</i>	Número de ordem das escolas <i>Numero d'ordre des écoles</i>	PRIMARIAS — DIURNAS <i>Primaires — Diurnes</i>	Alunos matriculados <i>Élèves inscrits</i>			Alunos existentes em 31 de Dezembro <i>Élèves existants au 31 Décembre</i>			
			No começo do anno <i>At commencement de l'année</i>	Durante o anno <i>Pendant l'année</i>	TOTAL	Sairam durante o anno <i>Retraissent pendant l'année</i>	Alunos existentes em 31 de Dezembro <i>Élèves existants au 31 Décembre</i>		TOTAL
							Masculino <i>Masculin</i>	Feminino <i>Féminin</i>	
Agudos	1	Escola da Creche-Asylo	71		71	13	20	38	58
	2	» » » A. Franco	51		51		17	34	51
Amparo	3	Collegio N. S. do Amparo	80	31	111	0	106	105	105
	4	» São Benedicto	100	21	121	15	106	106	106
	5	Escola Santos Dumont	30	25	55	25	30		30
Araraquara	6	Collegio (Araraquara College)	10	37	127	13	69	45	114
	7	» Luso-Brasileiro	42	51	93	89	29	7	36
	8	Externato Rio Branco	27	8	35	11	17	7	24
Araras	9	Collegio N. S. Auxiliadora	154	3	157	8	149	149	149
	10	Escola Particular Italo-Brasileira	32	4	36	4	20	0	32
Bariry	11	Escola Particular do bairro da Ponte Alta	20		20		8	12	20
Batataes	12	Collegio Diocesano São José	27	0	27	3	33	33	33
	13	» N. S. Auxiliadora	147	28	175	25	150	150	150
	14	Externato Maria Cabral	15	5	20	3	17	17	17
Baurú	15	Collegio Bauruense	14	10	24	10	15	5	20
	16	Escola Moderna	36	23	59	21	29	15	38
	17	» Primeiro de Agosto	15	10	25	2	23		23
Bebedouro	18	» Carlos Gomes	38	27	65	21	20	18	44
	19	» Sete de Setembro	31	19	50	28	10	0	22
Bica de Pedra	20	» Parochial Santo Antonio	10	18	28	12	5	20	25
	21	Instituto Rangel Pestana	26	57	83	18	32	33	65
Botucatu	22	Collegio dos Anjos	30	15	45	11	43	43	43
	23	Escola Botucatuense	30	20	50	10	38	2	40
	24	» Dante Alighieri	83	3	86	13	40	34	74
	25	» São Vicente de Paulo	47	39	86	47	24	15	39
	26	Gymnasio Diocesano	17		17		17		17
Bragança	27	Escola Particular	11	18	29	7	8	14	22
Brodowski	28	Collegio Infantil	21	0	21	17	0	4	10
Brotas	29	» Santo Agostinho	22		22		19		19
	30	Escola da Creche-Asylo A. Franco	27		27		27		27
	31	Collegio Archidocesano	71	4	75	11	64		64
	32	» D. Carolina Tamandaré	8	48	56	8	48		48
	33	» Evangelico	15	21	36	12	17	7	24
	34	» Franco-Brasileiro	21	13	34	6	12	10	22
	35	» Italo-Brasileiro	50	20	70	24	27	19	46
	36	» »	60	35	95	60	72	18	85
	37	» Modelo	114	114	228	34	44	78	156
	38	» Notre Dame de Sion	89	60	149	30	110	110	110
	39	» Progresso Brasileiro	72	27	99	29	30	34	70
	40	» Sagrado Coração de Jesus	105	23	128	10	100	118	118
	41	» Santa Ignez	350	8	358	60	292	292	292
	42	» Maria	40	25	65	23	10	32	42
	43	» São Vicente de Paulo	63	31	94	38	22	34	56
Capital	44	» Stafford	188	20	208	10	138	148	148
	45	Curso Musical	12	28	40	8	28	4	30
	46	Escola Alexandre Manzoni	95	5	100	20	60	20	80
	47	» Alemã	149	50	199	18	115	60	181
	48	» »	30		30		11	19	30
	49	» da Mooca	40	46	86	15	12	19	31
	50	» de Villa Marianna	120	45	165	63	51	51	102
	51	» Americana	206	10	216	42	210	60	270
	52	» Annita Garibaldi	55	60	115	17	27	1	28
	53	» Antonio Canova	35	30	65	20	30	15	45
	54	» Ardleigh	84	15	99	11	34	54	88
	55	» Artistica Industrial M. Buonarrot	20	10	30		30		30
	56	» Cesare Lombroso	20		20		10	10	20

particular

privée

MAPPA XVIII
18.ª Tableau
ANNO DE 1914
Année 1914

Alunos por sexos e idade <i>Élèves pour sexes et âge</i>							Nacionalidade do pae dos alumnos <i>Nationalité du père des élèves</i>					Número de ordem das escolas <i>Numero d'ordre des écoles</i>	
MASCULINOS <i>Masculins</i>				FEMININOS <i>Féminins</i>			Brasileiros <i>Brésiliens</i>	Italianos <i>Italiens</i>	Portuguezes <i>Portugais</i>	Hespanhóes <i>Espagnols</i>	Outras nacionalidades <i>Autres nationalités</i>		Ignorada <i>Inconnue</i>
Internos <i>Internes</i>	Externos <i>Externes</i>	Menores de 12 annos <i>Au-dessous de 12 ans</i>	Maiores de 12 annos <i>Au-dessus de 12 ans</i>	De idade ignorada <i>Age inconnu</i>	Internos <i>Internes</i>	Externos <i>Externes</i>							
3	17	20			0	32	38			43		15	1
	17	17			4	30	23	11		48		3	2
					27	78	07	38		84	10	5	3
	100	56	50							80		20	4
	30	21	9							22	5	1	5
	21	48	35	34		45	30	15		75	23	7	6
	2	27	3	26		7	1	0		28		8	7
		17	8	9		7	6	1		19	3	1	8
					39	110	181	18		83	55	2	9
		20	20			6	6			2	26		10
	8	3	5			12	5	7		7	5		11
			16	17		50	100	125	25	30		1	12
						17	15	2		15		30	13
													14
	15	9	6			5	4	1		8	0	2	15
	23	10	4			15	13	2		20	14	2	16
	23	15	8							12	5	5	17
	20	23	9			18	17	1		41	3		18
	16	14	2			0	4	2		8	13		19
	5	5				20	20			14			20
	32	24	8			33	28	5		34		81	21
		34	4		24	19	13	30		33	8		22
	38	34				2	2			25	10		23
	40	20	14			31	28	0		40	74		24
	24	23	1			15	14	1		21	15		25
	17	0	11							16			26
	8	8				14	12	2		21			27
	6	4	2			4	3	1		5	5		28
	10	19								10	0	3	29
					24	3	20	4		20		1	30
	04	58	0							04			31
	7	10	14	3	48		42	0		38		10	32
		12	12		2	5	7			17	5		33
		27	15	12		16	16			17			34
		72	58	14		19	16	3		4	18		35
		34	34			13	13			15	70		36
					30	14	10	34					37
	1	35	36		50	60	110			105	3	2	38
		12	12		0	28	30	4		51	2	3	39
		12	12		27	79	77	20		70	30	8	40
		10	10		110	173	190	102		202	70	10	41
		22	20	2	8	20	20	12		23	10	5	42
		15	15			34	30	4		16	28	0	43
		26	4	22	29	104	88	45		124	4	2	44
		60	50	10		4	1	8		10	12	4	45
		115	100	0		20	15	5		80			46
		11				60	61	5		20	2		47
		12	10	2		19	16	3	10	5			48
		51	48	3		10	16	3		11	3		49
	28	182	128	87	0	51	45	0		35	3	2	50
		27	27			1	1			4	18		52
		30	30			15	15			5	30	5	53
	2	32	25	0	5	40	40	14		4	78	1	54
		30	10	20						10	20		55
		10	8	2		10	10			20	20		56

PARTE V
5.me Partie
Estado de São Paulo
État de Saint Paul

Instrução

Instruction

MUNICIPIOS <i>Municipes</i>	Número de ordem das escolas <i>Número d'ordre des écoles</i>	PRIMARIAS — DIURNAS <i>Primaires — Diurnes</i>	Alunos matriculados <i>Élèves inscrits</i>			Alunos existentes em 31 de Dezembro <i>Élèves existants au 31 Décembre</i>			
			No começo do anno <i>Au commencement de l'année</i>	Durante o anno <i>Pendant l'année</i>	TOTAL	Sabiram durante o anno <i>Eliminados pendant l'année</i>	Masculino <i>Masculin</i>	Feminino <i>Féminin</i>	TOTAL
(Continuação)									
	57	Escola Cornelia Graccho	50	10	60	8	29	23	52
	58	da Associação Centro Ypiranga	36	16	52	8	12	32	44
	59	» Creche 1. ^a	18	18	36		18	18	36
	60	» de Agricultura	14	14	28		14	14	28
	61	» Música	26	26	52		26	26	52
	62	» Dramatica	22	22	44		22	22	44
	63	» Maternal	14	14	28		14	14	28
	64	» Primária	20	20	40		20	20	40
	65	»	23	23	46		23	23	46
	66	»	32	32	64		32	32	64
	67	»	12	12	24		12	12	24
	68	da Associação Instructiva da Juventude Feminina	50	15	65	4	61	61	61
	69	da Associação Instructiva Jardim da Infancia	50	20	70	20	21	29	50
	70	» Federação Española	34	34	68		34	34	68
	71	» de Bellas Artes — Almeida Junior	11	4	15		15	15	15
	72	» Comercio Alvares Penteado	18	3	21		10	10	20
	73	» Divina Providencia	312	31	343	94	187	281	281
	74	» do Abrigo Santa Maria	30	7	37		41	41	41
	75	» do Asylo do Bom Pastor	180	40	220	43	177	177	177
	76	» da Sagrada Familia	25	7	32		32	32	32
	77	» de Orphans N. S. Auxiliadora	48	14	62	3	56	51	51
	78	» Infantil São Luiz	35	10	45		38	7	45
	79	» de São José do Belém	148	118	266	57	91	91	91
	80	» Circulo São José	50	20	70	18	49	49	49
	81	» Orphanato Christovam Colombo	178	23	201	123	123	123	123
	82	»	105	21	126	18	108	108	108
	83	» Edmundo de Amicis	48	12	60		3	13	13
	84	» Eleonora d'Arborea	128	12	140	13	90	37	127
	85	» E. na Cairol	22	35	57	15	30	12	42
	86	» Eroe dei duc Mond	24	24	48		18	8	24
	87	» Feminina de Villa Marianna	28	28	56	29	27	27	27
	88	» Ferri	0	0	0		0	0	0
	89	» Fortuna	20	5	25	5	15	5	20
	90	» G. B. Vico	70	4	74	4	70	70	70
	91	» Gambôa	36	55	91	50	41	41	41
	92	» Giovanni Boyio	17	2	19	8	10	6	16
	93	» Lofredo	40	20	60	10	40	50	50
	94	» Giuseppe Gentile	32	8	40	10	18	34	34
	95	» Infantil	34	18	52	31	14	7	21
	96	» Italia	20	15	35	5	20	10	30
	97	» Italiana	30	20	50	10	25	15	40
	98	»	28	7	35	5	20	5	25
	99	»	10	10	20		10	10	20
	100	» Italo-Brasileira — Flavio Giola	75	75	150	07	8	75	75
	101	» Mazzini	65	65	130	25	40	65	65
	102	» L'Educatrice Italiana	10	00	10	10	48	32	80
	103	» Luiz Setembrine	10	84	94	45	10	24	114
	104	» Luzo-Brasileira	61	01	62	30	10	21	31
	105	» Mixta Brasileira	23	20	43	12	8	0	14
	106	» da Bella Vista	30	8	38	6	39	31	31
	107	» Italiana	15	12	27		18	9	27
	108	» Particular	27	18	45	8	15	17	32
	109	» Santa Izabel	35	15	50		10	50	50
	110	» Modelo São Luiz	32	4	36	20	10	7	37
	111	» Moderna n. 1	85	85	170	50	23	12	35
	112	» Orazio Coelite	36	30	66	2	2	0	28
	113	» Parochial Bella Vista	22	27	49	15	34	34	34
	114	» de Santa Cecilia	126	94	220	50	75	95	170
	115	» Particular	5	5	10		13	20	33
	116	»	33	7	40		14	22	36
	117	»	25	3	28		10	8	18
	118	»	22	3	25		8	4	12
	119	»	12	18	30		18	8	26
	120	»	75	75	150		07	8	75
	121	»	49	49	98		23	26	49
	122	»	9	11	20		11	9	20

particular

privée

MAPPA XVIII
18.me Tableau
ANNO DE 1914
Année 1914

Alunos por sexos e idade <i>Élèves pour sexes et âge</i>							Nacionalidade do pae dos alumnos <i>Nationalité du père des élèves</i>						
MASCULINOS <i>Masculins</i>				FEMININOS <i>Féminins</i>			Brasileiros <i>Brsiliens</i>	Italianos <i>Italiens</i>	Portuguezes <i>Portugais</i>	Hespanhóes <i>Espagnols</i>	Outras nacionalidades <i>Autres nationalités</i>	Ignorada <i>Inconnue</i>	Número de ordem das escolas <i>Número d'ordre des écoles</i>
Internos <i>Internes</i>	Externos <i>Externes</i>	Menores de 12 annos <i>Au-dessous de 12 ans</i>	Maiores de 12 annos <i>Au-dessus de 12 ans</i>	De idade ignorada <i>Age inconnu</i>	Internos <i>Internes</i>	Externos <i>Externes</i>							
18	20	8	4	20	23	28	4	23	11	29	1	3	57
14	12	18	18	32	18	18	18	18	18	18	18	18	58
14	14	14	14	28	14	14	14	14	14	14	14	14	59
26	26	26	26	52	26	26	26	26	26	26	26	26	60
14	14	14	14	28	14	14	14	14	14	14	14	14	61
28	28	28	28	56	28	28	28	28	28	28	28	28	62
14	14	14	14	28	14	14	14	14	14	14	14	14	63
20	20	20	20	40	20	20	20	20	20	20	20	20	64
23	23	23	23	46	23	23	23	23	23	23	23	23	65
12	12	12	12	24	12	12	12	12	12	12	12	12	66
50	15	65	4	61	61	61	61	61	61	61	61	61	67
50	20	70	20	21	29	50	29	50	45	8	1	1	68
34	34	68	34	34	34	34	34	34	34	34	34	34	69
11	4	15	0	10	10	10	10	10	10	10	10	10	70
18	3	21	0	10	10	10	10	10	10	10	10	10	71
312	31	343	94	187	281	187	10	187	150	50	30	20	72
30	7	37	5	41	41	41	41	41	41	41	41	41	73
180	40	220	43	177	177	177	177	177	132	27	8	0	74
25	7	32	3	32	32	32	32	32	27	8	0	0	75
48	14	62	3	56	51	51	51	51	27	8	0	0	76
35	10	45	38	7	45	45	45	45	40	5	10	5	77
148	118	266	57	91	91	91	91	91	15	50	0	8	78
50	20	70	18	49	49	49	49	49	33	43	8	13	79
178	23	201	123	123	123	123	123	123	33	43	8	13	80
105	21	126	18	108	108	108	108	108	52	45	6	4	81
48	12	60	3	13	13	13	13	13	30	30	0	4	82
128	12	140	13	90	37	127	13	127	104	23		13	83
22	35	57	15	30	12	42	12	42	42	22		2	84
24	24	48	18	8	24	24	24	24	24	24		3	85
28	28	56	29	27	27	27	27	27	14	14		1	86
0	0	0	0	0	0	0	0	0	9	4		1	87
20	5	25	5	15	5	20	5	20	2	4		2	88
70	4	74	4	70	70	70	70	70	10	50	10	3	89
36	55	91	50	41	41	41	41	41	10	10	13	3	90
17	2	19	8	10	6	16	6	16	10	10		3	91
40	20	60	10	40	50	50	50	50	16	16		3	92
32	8	40	10	18	34	34	34	34	16	16		3	93
34	18	52	31	14	7	21	7	21	16	8		3	94
20	15	35	5	20	10	30	8	30	10	10		1	95
30	20	50	10	25	15	40	10	40	25	25		5	96
28	7	35	5	20	5	25	5	25	10	10		5	97
10	10	20		10	10	20		20	10	10		5	98
75	75	150	07	8	75	75	75	75	5	5		5	99
65	65	130	25	40	65	65	65	65	07	07		5	100
10	00	10	10	48	32	80	25	25	40	40		5	101
150	45	195	10	24	114	48	48	48	32	32		4	102
61	01	62	30	10	21	31	10	21	21	20	4	1	103
23	20	43	12	8	0	14	8	14	21	21		1	104
30	8	38	6	39	31	31	31	31	5	5		1	105
15	12	27	18	9	27	27	27	27	8	30		1	106
27	18	45	8	15	17	32	15	15	17	17		3	107
35	15	50		10	50	50	50	50	17	17		3	108
32	4	36	20	10	7	37	7	37	7	7		3	109
85	85	170	50	23	12	35	12	12	8	4		3	110
36	30	66	2	2	0	28	2	2	12	12		2	111
22	27	49	15	34	34	34	15	34	2	2		2	112
126	94	220	50	75	95	170	50	75	21	5		8	113
5	5	10		13	20	33	5	5	21	5		170	114
33	7	40		14	22	36	13	13	18	13		2	115
25	3	28		10	8	18	8	8	14	11		3	116
22	3	25		8	4	12	8	8	14	11		3	117
12	18	30		18	8	26	8	8	8	8		7	118
75	75	150		07	8	75	75	75	4	4		4	119
49	49	98		23	26								

PARTE V
5.^{me} Partie
Estado de São Paulo
État de Saint Paul

Instrução

Instruction

MUNICIPIOS <i>Municipes</i>	Número de ordem das escolas <i>Numero d'ordre des écoles</i>	PRIMARIAS — DIURNAS <i>Primaires — Diurnes</i>	Alunos matriculados <i>Élèves inscrits</i>				Alunos existentes em 31 de Dezembro <i>Élèves existants au 31 Décembre</i>			
			No começo do ano <i>Au commencement de l'année</i>	Durante o ano <i>Pendant l'année</i>	TOTAL	Saíram durante o ano <i>Examinados pendant l'année</i>	Masculino	Feminino	TOTAL	
							Masculino	Feminino	TOTAL	
Piracicaba	248	Escola da Fazenda Santa Lydia	20	13	33	6	12	15	27	
	249	» Particular da Fazenda Monte Alegre	32	55	87	58	12	18	30	
250	Externato do Sagrado Coração de Jesus	80	32	112	40	72	1	73		
Piratininga	251	Escola Particular	15	15	30	15	15	0	30	
	252	» »	10	15	25	10	7	2	17	
Ribeirão Preto	253	Collegio Almada	20	10	30	8	28	14	42	
	254	» Methodista	06	102	108	72	40	77	119	
	255	» Paulista Luiz de Camões	10	2	12	12	12	0	24	
	256	Escola Barão do Rio Branco	15	12	27	18	14	5	37	
	257	» da Fazenda Monte Alegre	43	22	65	20	18	27	45	
	258	» do Jacques	30	30	60	2	14	14	28	
	259	» Mixta Umberto I.	84	15	99	12	68	10	87	
	260	» Particular do Pau do Alto	10	12	22	0	10	10	20	
	261	» Rainha Margarida	45	45	90	14	31	45	80	
	262	Externato Agostiniano	44	50	100	53	40	40	133	
	263	» Americano	44	82	126	80	40	40	160	
	264	» Lusitano	10	10	20	6	11	2	19	
	265	» Paiva Guimarães	23	0	23	4	28	0	32	
	Rio Claro	266	Collegio Brasil	10	15	25	3	22	22	44
		267	» Purissimo Coração de Maria	40	85	125	10	32	74	106
268		Escola Allemã	100	8	108	15	47	55	112	
269		» da Sociedade Italiana di Beneficenza	96	18	114	17	50	38	97	
270		» » Creche-Asylo Analia Franco	38	38	76	10	28	38	76	
271		» do Centro Operario Instrução e Beneficencia	64	27	91	11	73	7	91	
272	» Mixta	60	0	60	3	43	14	57		
Salto Grande do Parana-panema	273	» Particular Cesario Motta	14	14	28	4	24	24	48	
	274	» Rio Branco	34	63	97	52	30	15	45	
Santa Rosa	275	» Mixta	43	4	47	15	20	8	28	
	276	» Particular	44	4	48	27	11	10	21	
	277	» de Ibicaba	20	0	20	10	13	6	19	
Santo Amaro	278	» Adolpho Pinheiro	33	10	43	11	26	7	32	
	279	Aula de Santa Rosa	21	0	21	12	18	0	18	
Santos	280	» João de Deus	17	0	17	5	21	0	21	
	281	Collegio Barão do Rio Branco	30	30	60	14	16	16	30	
	282	» Bezerra	32	8	40	4	21	15	36	
	283	» Elementar	12	50	62	10	10	24	40	
	284	» Gartner	52	52	104	22	30	52	104	
	285	» Goulart	40	40	80	10	30	40	80	
	286	» Lisboa	47	47	94	30	17	47	94	
	287	» Martins	10	0	10	0	7	0	7	
	288	» Monteiro	44	14	58	2	22	44	66	
	289	» Nossa Senhora da Piedade	20	20	40	10	10	10	20	
	290	» PP. Coração de Maria	205	205	410	27	178	205	410	
	291	» Silva	60	60	120	15	45	60	120	
	292	Escola Allemã	70	70	140	32	38	70	140	
	293	» Anjo da Guarda	4	32	36	12	12	24	36	
	294	» da Rocaina	28	28	56	0	50	26	56	
	295	» della Società Italiana di Beneficenza	70	22	92	24	41	24	68	
	296	» do Asylo de Orphãos	05	10	15	10	32	60	102	
	297	» Docas de Santos	80	35	115	10	60	45	115	
	298	» Internacional	42	42	84	34	8	42	84	
	299	» Immaculada Conceição	00	00	00	33	30	60	60	
	300	» João de Deus	41	3	44	18	6	20	24	
	301	» Nossa Senhora de Lourdes (1. ^a)	21	6	27	5	0	10	15	
	302	» » » (2. ^a)	20	0	20	0	15	5	20	
	303	» » do Monte Serrat	12	14	26	0	17	28	45	
	304	» Particular	49	7	56	10	21	28	49	
	305	» Progressiva	10	7	17	4	8	7	19	
	306	» São Francisco	71	71	142	3	31	71	142	
	307	» União Operaria	130	00	205	50	77	69	196	
	308	Externato Borba	120	00	120	81	89	89	170	
	309	» Braz Cubas	50	50	100	20	24	50	100	

particular

privée

MAPPA XVIII
18.^{me} Tableau
ANNO DE 1914
Année 1914

MUNICIPIOS <i>Municipes</i>	Número de ordem das escolas <i>Numero d'ordre des écoles</i>	Alunos por sexos e idade <i>Élèves pour sexes et âge</i>							Nacionalidade do pae dos alumnos <i>Nationalité du père des élèves</i>							
		MASCULINOS <i>Masculins</i>				FEMININAS <i>Féminins</i>			Brasileiros <i>Brésiliens</i>	Italianos <i>Italiens</i>	Portuguezes <i>Portugais</i>	Hispanhóes <i>Espagnols</i>	Outras nacionalidades <i>Autres nationalités</i>	Ignorada <i>Inconnu</i>		
		Internos <i>Internes</i>	Externos <i>Externes</i>	Menores de 12 annos <i>Moins de 12 ans</i>	Maiores de 12 annos <i>Plus de 12 ans</i>	De idade ignorada <i>Age inconnu</i>	Internos <i>Internes</i>	Externos <i>Externes</i>							Menores de 12 annos <i>Moins de 12 ans</i>	Maiores de 12 annos <i>Plus de 12 ans</i>
Piracicaba	248	12	11	1	15	15	8	16	3	0	0	0	0	0	248	
	249	12	11	1	18	15	17	13	0	0	0	0	0	0	249	
250	80	74	70	2	0	3	00	8	3	1	0	0	0	0	250	
Piratininga	251	15	12	3	0	0	15	9	2	0	0	0	0	0	251	
	252	10	7	0	0	0	3	9	0	0	0	0	0	0	252	
Ribeirão Preto	253	27	18	10	1	10	21	15	1	1	1	4	0	0	253	
	254	49	47	2	23	51	60	10	4	4	15	0	0	0	254	
	255	8	9	3	0	0	10	8	2	0	0	0	0	0	255	
	256	14	7	7	0	0	0	8	2	0	0	0	0	0	256	
	257	18	16	2	27	22	17	22	5	0	0	0	0	0	257	
	258	14	13	1	14	12	11	13	3	0	0	0	0	0	258	
	259	18	16	2	19	16	33	43	11	0	0	0	0	0	259	
	260	10	8	8	0	0	10	4	0	0	0	0	0	0	260	
	261	14	13	1	0	0	8	27	8	0	0	0	0	0	261	
	262	49	40	40	0	0	21	10	2	0	0	0	0	0	262	
	263	40	40	0	0	0	6	3	0	0	0	0	0	0	263	
	264	11	8	3	0	0	6	3	0	0	0	0	0	0	264	
	265	28	11	17	0	0	20	1	0	0	0	0	0	0	265	
	Rio Claro	266	21	18	4	0	0	8	9	5	1	0	0	0	0	266
		267	32	32	0	6	68	68	00	14	0	0	0	0	0	267
268		40	38	0	10	45	48	7	0	0	0	0	0	0	268	
269		59	42	17	38	38	25	13	0	0	0	0	0	0	269	
270		10	10	0	12	16	28	38	0	0	0	0	0	0	270	
271		73	38	35	7	7	1	78	1	1	0	0	0	0	271	
272	43	38	5	0	14	12	5	48	3	0	0	0	0	272		
Salto Grande do Parana-panema	273	24	21	3	0	0	15	6	0	0	0	0	0	0	273	
	274	26	18	12	3	12	0	0	0	0	0	0	0	0	274	
Santa Rosa	275	20	17	3	0	0	9	22	3	0	0	0	0	0	275	
	276	11	8	3	0	0	10	8	2	0	0	0	0	0	276	
	277	13	11	2	0	0	6	6	0	0	0	0	0	0	277	
Santo Amaro	278	25	19	6	0	0	7	4	3	0	0	0	0	0	278	
	279	18	10	8	0	0	16	1	0	0	0	0	0	0	279	
Santos	280	21	17	4	0	0	30	21	0	0	0	0	0	0	280	
	281	14	14	0	0	0	5	4	0	0	0	0	0	0	281	
	282	21	20	1	0	0	15	14	1	0	0	0	0	0	282	
	283	16	16	0	0	0	24	23	1	0	0	0	0	0	283	
	284	22	22	0	0	0	30	30	0	0	0	0	0	0	284	
	285	19	10	0	0	0	30	30	0	0	0	0	0	0	285	
	286	30	30	0	0	0	13	0	0	0	0	0	0	0	286	
	287	9	9	0	0	0	17	12	0	0	0	0	0	0	287	
	288	22	22	0	0	0	7	7	0	0	0	0	0	0	288	
	289	10	10	0	0	0	22	22	0	0	0	0	0	0	289	
	290	19	10	0	0	0	19	10	0	0	0	0	0	0	290	
	291	27	27	0	0	0	178	174	4	0	0	0	0	0	291	
	292	15	15	0	0	0	45	45	0	0	0	0	0	0	292	
	293	32	31	1	0	0	38	38	0	0	0	0	0	0	293	
	294	12	12	0	0	0	12	12	0	0	0	0	0	0	294	
	295	6	6	0	0	0	20	20	0	0	0	0	0	0	295	
	296	44	40	4	0	0	24	20	4	0	0	0	0	0	296	
	297	09	26	6	0	0	45	43	17	0	0	0	0	0	297	
	298	09	59	10	0	0	45	42	3	0	0	0	0	0	298	
	299	34	0	0	0	0	8	0	0	0	0	0	0	0	299	
	300	33	33	0	0	0	36	36	0	0	0	0	0	0	300	
	301	6	6	0	0	0	20	16	4	0	0	0	0	0	301	
	302	6	6	0	0	0	10	10	0	0	0	0	0	0	302	
	303	15	11	4	0	0	5	3	2	0	0	0	0	0	303	
	304	0	0	0	0	0	17	17	0	0	0	0	0	0	304	
	305	21	18	3	0	0	28	12	16	0	0	0	0	0	305	
	306	3	3	0	0	0	4	4	0	0	0	0	0	0	306	
	307	49	40	7	0	0	31	31	1	0	0	0	0	0	307	
	308	77	70	7	0	0	60	68	0	0	0	0	0	0	308	
	309	31	31	0	0	0	89	89	0	0	0	0	0	0	309	

PARTE V
5.^{me} Partie
Estado de São Paulo
État de Saint Paul

Instrução

Instruction

MUNICIPIOS <i>Municipes</i>	Numero de orden das escolas <i>Numero d'ordre des écoles</i>	PRIMARIAS — NOCTURNAS <i>Primaires — Nocturnes</i>	Alunos matriculados <i>Élèves inscrits</i>			Alunos existentes em 31 de Dezembro <i>Élèves existants au 31 Décembre</i>		
			No começo do anno <i>Au commencement de l'année</i>	Durante o anno <i>Pendant l'année</i>	TOTAL	Sabiram durante o anno <i>Existants pendant l'année</i>	Alunos existentes em 31 de Dezembro <i>Élèves existants au 31 Décembre</i>	
							Masculino <i>Masculin</i>	Feminino <i>Féminin</i>
Agudos	1	Curso de Musica	15	15	15	8	7	15
Araraquara	2	Escola da Creche-Asylo	11	11	11	11	11	11
Araras	3	Collegio Luso-Brasileiro	2	25	43	37	5	42
	4	Escola Italo-Brasileira	4	8	12	5	7	12
	5	Externato Martins	8	8	16	8	8	16
Barry	6	Escola do bairro da Ponte Alta	20	20	20	18	2	18
Bragança	7	» » Centro Catholico	31	25	56	25	31	56
	8	Collegio Coração de Maria	19	50	69	18	51	69
	9	» Italo-Brasileiro	15	3	18	4	14	18
	10	Curso Musical	14	6	20	4	16	20
	11	Escola Annita Garibaldi	2	10	12	9	3	12
	12	» Artística Industrial M. Buonarrot.	60	10	70	10	60	70
	13	» Cesare Lombroso	8	8	16	8	8	16
	14	» da Associação Centro Ypiranga	41	10	51	5	46	51
	15	» Federação Española	04	94	98	42	56	98
	16	» de Commercio Alvares Penteado.	64	84	148	64	84	148
	17	» do Abrigo Santa Maria	22	22	44	22	22	44
	18	» » Asylo Infantil São Luiz	12	2	14	14	0	14
	19	» » Conservatorio Dramatico e Musical de S. Paulo.	2	10	12	1	11	12
	20	» » Edmundo de Amicia	18	3	21	4	17	21
	21	» » Elena Cairolí	18	12	30	15	15	30
	22	» » Eroo del due mondi	18	13	31	18	13	31
	23	» » G. B. Vico	25	5	30	5	25	30
	24	» » Giuseppe Gentile	18	4	22	3	19	22
	25	» » Italia	5	5	10	5	5	10
	26	» » Italiana	6	6	12	6	6	12
	27	» » Italo-Brasileira Flavio Gioia	24	24	48	20	28	48
	28	» » L'educatrice Italiana	48	48	96	20	76	96
	29	» » Luzo-Brasileira	24	3	27	16	11	27
	30	» » Mariangela Matarazzo	147	10	157	80	77	157
	31	» » Mixta Italiana	7	17	24	17	7	24
	32	» » Moderna n. 1	40	40	80	40	40	80
	33	» » de São Miguel	190	80	270	90	180	270
	34	» » Orazio Coclite	11	11	22	0	22	22
	35	» » Parochial da Bella Vista	42	8	50	5	45	50
	36	» » Particular	8	8	16	8	8	16
Capital	37	» » »	10	10	20	10	10	20
	38	» » »	21	25	46	35	11	46
	39	» » »	6	6	12	6	6	12
	40	» » »	40	40	80	32	48	80
	41	» » » Italo-Brasileira	8	8	16	7	9	16
	42	» » » Sete de Setembro.	20	20	40	18	22	40
	43	» » Popular.	20	40	60	20	40	60
	44	» » Principe de Carignano	5	3	8	8	0	8
	45	» » » Piemonte	6	10	16	6	10	16
	46	» » Princesa Mafalda	13	2	15	3	12	15
	47	» » »	16	16	32	16	16	32
	48	» » Progresso Paulistano	20	20	40	15	25	40
	49	» » Rainha Margarida	10	5	15	0	15	15
	50	» » Regina Margherita	60	60	120	30	90	120
	51	» » Santa Luzia	20	8	28	7	21	28
	52	» » Santo Alberto	90	12	102	50	52	102
	53	» » Sete de Setembro (1. ^a)	10	10	20	10	10	20
	54	» » » (2. ^a)	5	15	20	9	11	20
	55	» » » (3. ^a)	10	23	33	20	13	33
	56	» » » (4. ^a)	35	35	70	10	60	70
	57	» » » (5. ^a)	28	28	56	15	41	56
	58	» » » (6. ^a)	10	25	35	20	15	35
	59	» » » (7. ^a)	13	25	38	10	28	38
	60	» » Sylvio Pellico	6	2	8	2	6	8
	61	» » Verso l'Aurora	20	0	20	6	14	20
	62	» » Vittorio Emmanuele II.	20	10	30	21	9	30
	63	Externato Nossa Senhora da Gloria	25	48	73	22	51	73
	64	Gymnasio » do Carmo	62	62	124	48	76	124
	65	Instituto Italiano Giosué Carducci	25	25	50	20	30	50
	66	» » Tommasi	17	14	31	16	15	31
	67	Lycceu de Artes e Officios	80	516	596	187	409	596

particular

privée

MAPPA XIX
19.^{me} Tableau
ANNO DE 1914
Année 1914

Numero de orden das escolas <i>Numero d'ordre des écoles</i>	Alunos por sexos e idade <i>Élèves pour sexes et âge</i>							Nacionalidade do pae dos alumnos <i>Nationalité du père des élèves</i>					
	MASCULINOS <i>Masculins</i>				FEMININOS <i>Féminins</i>			Brasileiros <i>Brésiliens</i>	Italianos <i>Italiens</i>	Portuguezes <i>Portugais</i>	Hespanhoes <i>Espagnols</i>	Outras nacionalidades <i>Autres nationalités</i>	Ignorada <i>Inconnue</i>
	Internos <i>Internes</i>	Externos <i>Externes</i>	Menores de 12 annos <i>Av-dessous de 12 ans</i>	Maiores de 12 annos <i>Av-dessus de 12 ans</i>	De idade ignorada <i>Age inconnue</i>	Internos <i>Internes</i>	Externos <i>Externes</i>						
1	8	4	4	2	7	3	4	0	0	0	0	0	0
2	11	7	4	0	0	0	11	0	0	0	0	0	0
3	5	5	5	0	0	0	5	0	0	0	0	0	0
4	5	5	5	0	0	0	5	0	0	0	0	0	0
5	18	17	18	0	0	0	18	10	3	2	0	0	0
6	31	31	14	0	0	0	31	5	0	0	0	0	0
7	56	56	56	0	0	0	56	2	20	1	0	0	0
8	8	8	8	0	0	0	8	8	0	0	0	0	0
9	14	14	14	2	0	2	14	3	1	0	0	0	0
10	3	3	3	0	0	0	3	3	0	0	0	0	0
11	60	10	50	0	0	0	60	30	0	0	10	0	0
12	8	18	8	0	0	0	8	8	0	0	0	0	0
13	52	18	34	0	0	0	52	5	41	0	0	0	0
14	42	84	42	0	0	0	42	42	0	0	0	0	0
15	84	84	84	0	0	0	84	11	3	0	0	0	0
16	14	14	14	22	0	22	14	14	0	0	0	0	0
17	7	6	1	0	4	4	10	1	0	0	0	0	0
18	17	17	17	0	0	0	17	13	0	0	0	0	0
19	18	18	18	0	0	0	18	18	0	0	0	0	0
20	2	11	25	0	0	0	5	15	5	0	0	0	0
21	19	11	8	0	0	0	7	5	3	0	0	0	0
22	5	3	3	0	0	0	5	5	0	0	0	0	0
23	6	3	3	0	0	0	6	4	0	0	0	0	0
24	20	20	20	4	0	4	24	48	0	0	0	0	0
25	28	28	11	0	0	0	10	10	1	0	0	0	0
26	11	11	11	80	0	80	70	20	0	0	87	0	0
27	67	67	67	80	17	17	17	17	0	0	30	0	0
28	17	12	28	0	0	0	10	60	20	0	0	0	0
29	40	45	135	0	0	0	95	9	0	0	0	0	0
30	180	45	180	0	0	0	20	18	0	0	0	0	0
31	5	5	45	0	0	0	1	7	0	0	0	0	0
32	5	5	5	3	0	3	20	4	0	0	0	0	0
33	8	8	8	2	1	1	1	3	7	0	0	0	0
34	10	10	10	1	0	0	12	0	0	0	0	0	0
35	6	6	6	0	0	0	6	0	5	0	0	0	0
36	32	7	7	0	0	0	32	8	0	0	0	0	0
37	7	7	7	0	0	0	7	0	0	0	0	0	0
38	2	2	2	0	0	0	15	13	7	0	0	0	0
39	4	4	4	0	0	0	4	4	0	0	0	0	0
40	8	6	8	0	0	0	8	8	0	0	0	0	0
41	8	8	8	2	0	0	12	8	0	0	0	0	0
42	12	12	12	0	0	0	12	8	0	0	0	0	0
43	16	12	4	0	0	0	2	5	4	0	0	0	0
44	15	10	5	0	0	0	15	15	0	0	0	0	0
45	1	1	1	0	0	0	1	49	0	0	0	0	0
46	20	20	10	0	0	0	10	10	0	0	0	0	0
47	16	6	10	0	0	0	16	6	0	0	0	0	0
48	52	22	30	0	0	0	52	22	0	0	0	0	0
49	4	1	3	0	0	0	4	3	0	0	0	0	0
50	4	4	4	0	0	0	4	4	0	0	0	0	0
51	4	4	4	0	0	0	4	4	0	0	0	0	0
52	10	10	10	0	0	0	10	10	0	0	0	0	0
53	4	4	4	0	0	0	4	4	0	0	0	0	0
54	9	9	9	0	0	0	9	9	0	0	0	0	0
55	12	12	12	0	0	0	12	12	0	0	0	0	0
56	4	4	4	0	0	0	4	4	0	0	0	0	0
57	7	1	7	0	0	0	7	13	1	0	0	0	0
58	6	6	6	0	0	0	6	17	0	0	0	0	0
59	20	20	20	0	0	0	20	30	0	0	0	0	0
60	21	21	21	0	0	0	21	21	0	0	0	0	0
61	51	28	13	0	0	0	51	10	0	0	0	0	0
62	48	48	48	0	0	0	48	0	0	0	0	0	0
63	20	20	20	0	0	0	20	25	0	0	0	0	0
64	15	8	12	0	0	0	15	11	1	0	0	0	0
65	409	172	237	0	0	0	338	21	28	7	15	0	0

PARTE V
5.^{me} Partie
Estado de São Paulo
État de Saint Paul

Instrução

Instruction

MUNICÍRIOS <i>Municipes</i>	Número de ordem das escolas <i>Numero d'ordre des écoles</i>	PRIMARIAS — NOCTURNAS <i>Primaires — Nocturnes</i>	Alunos matriculados <i>Élèves inscrits</i>			Alunos existentes em 31 de Dezembro <i>Élèves existants au 31 Décembre</i>		
			No começo do anno <i>Au commencement de l'année</i>	Durante o anno <i>Pendant l'année</i>	TOTAL	Sabiram durante o anno <i>Elimination pendant l'année</i>	Alunos existentes em 31 de Dezembro <i>Élèves existants au 31 Décembre</i>	
							Masculino <i>Masculin</i>	Feminino <i>Féminin</i>
Casa Branca	68	Escola Coronel Lucio	20	50	70	33	87	87
Cravinhos	69	» da Sociedade Hespanhola	19	19	19	19	19	19
Iguape	70	» Nocturna	45	23	68	30	38	38
Jardinópolis	71	» Giosué Carducci	8	4	12	1	11	11
Jundiahy	72	» da Sociedade Protectora da Companhia Paulista	37	38	75	32	43	43
Lorena	73	Curso do Casino Lorenense	37	40	83	48	35	31
Mineiros	74	Escola Umberto I	15	8	23	7	16	16
	75	Externato e Internato Pinheiro		0	0		0	0
Mococa	76	Escola Prudente de Moraes	18	13	31	4	13	14
Parahybuna	77	» do Gremio Literario	21	5	26	3	26	26
Pennapolis	78	Collegio São Francisco	98	27	125	7	118	118
Piracicaba	79	Escola da Sociedade Beneficente Operaria	125	145	270	161	109	109
	80	Curso Estrella d'Oeste	22	18	40	12	28	28
	81	Escola Barão do Rio Branco	20	15	41	10	20	5
	82	» da Villa Tiberio	25	14	39	11	28	28
	83	» Mixta Umberto I	62	14	76	14	49	13
	84	» do Pau do Alto	21	24	45	2	22	40
	85	Externato Agostiniano	48	58	103	57	49	35
	86	» Americano	27	34	61	25	35	35
	87	» Paiva Guimarães	34	69	103	74	29	29
	88	Escola do Gabinete de Leitura	62	43	105	47	58	58
	89	» Mixta	25	25	50	8	17	17
	90	» do Gabinete de Leitura	42	43	85	47	59	58
	91	Escola Rio Branco	12	18	30	10	14	14
	92	» Mixta	30	30	60	22	17	17
	93	Aula Santa Rosa	8	2	10	4	0	0
	94	Curso Nocturno e Externato Santa Cruz		18	18		18	18
	95	Escola da Sociedade Humanitaria		51	51		51	51
	96	» do Centro Espanol	17	10	27	33	33	33
	97	» Docas de Santos	24	42	66	21	45	45
	98	» Nocturna	12	12	24	12	12	12
	99	» União Operaria	28	43	71	47	21	21
	100	» Maria G. Ramos	12		12		8	4
	101	» Socialo Principe Umberto	10	0	10	5	11	11
	102	» Santa Maria	4	4	8	4	4	4
	103	» do Gremio Operario	22	47	69	44	25	25
	104	Collegio Santa Escholastica	90	65	155	52	133	133
	105	Escola Perseverança III	59	31	90	35	55	55
	106	» III	37	30	67	32	41	41
	107	Externato Tatuhyense	20	24	44	18	18	18
	108	Escola do Centro dos Operarios Catholicos	19	25	44	23	21	21
	109	Lyceu de Artes e Officios	55	65	120	38	82	82
TOTAL			3.027	2.516	5.543	1.891	3.197	455

Olegario de Arruda Amaral, Chefe da 1.^a Secção.

MAPPA XIX
19.^{me} Tableau
ANNO DE 1914
Année 1914

particular

particulier

Alunos por sexos e idade <i>Élèves pour sexes et âge</i>										Nacionalidade do pae dos alumnos <i>Nationalité du père des élèves</i>						Número de ordem das escolas <i>Numero d'ordre des écoles</i>	
MASCULINOS <i>Masculins</i>					FEMININOS <i>Féminins</i>					Brasileiros <i>Braziliens</i>	Italianos <i>Italiens</i>	Portuguezes <i>Portugais</i>	Hespanhóes <i>Espagnols</i>	Outras nacionalidades <i>Autres nationalités</i>	Ignorada <i>Inconnue</i>		
Internos <i>Internes</i>	Externos <i>Externes</i>	Menores de 12 annos <i>Au-dessous de 12 ans</i>	Maiores de 12 annos <i>Au-dessus de 12 ans</i>	De idade ignorada <i>Age inconnue</i>	Internos <i>Internes</i>	Externos <i>Externes</i>	Menores de 12 annos <i>Au-dessous de 12 ans</i>	Maiores de 12 annos <i>Au-dessus de 12 ans</i>	De idade ignorada <i>Age inconnue</i>								
19	37	20	17													87	88
	15	4								1	0						89
	39	15	98							37	0						90
	11	2	0							3	8						91
	43	15	58							24	0	5			5		92
	85	25	10							31	1						93
	10	2	14							4	4	4			2		94
	6	2	4							3	2				1		95
	13	8	5			14	0	8		0	8	4		2	3		96
	20	04	54							26	21	2		7		29	97
	118									50							98
		109	18	01						62	37	7		2	1		99
	28	25	3							10		0		1		18	100
	20	10	10							4	11	0		3			101
	28	8	20							28	28	6					102
	49	9	43	40						5		10			7		103
	49	14	49							6	2	5		22			104
	35	14	21							7	14	5		2	1		105
	20	7	22							19	34	5					106
	58	12	46							6	7			4			107
	17	2	15							10	34	5					108
	68	12	40														109
2	12	4	10							8	2	2		1			110
	17	3	14							5	3	5		4			111
	6	1	5							4	1						112
	18	18								1						17	113
	54		54							88						16	114
	33	1	32							10	1	24				1	115
	45	0	30							12							116
	12		12							8	2	10		4			117
	24	4	20														118
	8		8							6	4	2					119
	11		11							2	11			1			120
	4		4							15	7	3					121
	25		25														122
	55	7	48							53	30	1	44	5			123
	41	12	20							16	17	5	3	1			124
	18		18							15	1	2					125
	21	14	7							16	2	3		2			126
	82	48	34							03	11	4					127
21	3.176	807	2.255	135	24	431	80	370	5	1.473	1.152	299	266	237	205		

Jeremias Antonio Bacellar, 3.^o Escripturnario.

PARTE V
5.^{me} Partie
Estado de São Paulo
État de Saint Paul

Instrução

Instruction

MUNICIPIOS <i>Municipes</i>	Numero de ordem das escolas <i>Número d'ordre des écoles</i>	SECUNDARIAS — DIURNAS <i>Secondaires — Diurnes</i>	Alunos matriculados <i>Élèves inscrits</i>			Alunos existentes em 31 de Dezembro <i>Élèves existants au 31 Décembre</i>				
			No começo do anno <i>Au commencement de l'année</i>	Durante o anno <i>Pendant l'année</i>	TOTAL	Sabiam durante o anno <i>Élimination pendant l'année</i>	Masc. / Fem.		TOTAL	
							Masc. <i>Masculino</i>	Fem. <i>Feminina</i>		
Araraquara	1	Collegio (Araraquara College)	57	8	65	0	47	12	50	
Araras	2	» N. S. Auxiliadora	16	0	16	1	5	10	16	
	3	Externato Martins	0	0	0	1	5	3	8	
Batatas	4	Collegio Diocesano São José	23	0	23	0	23	0	23	
Botucatu	5	» dos Anjos	14	0	14	0	14	0	14	
	6	Escola Botucatuense	13	0	13	1	3	10	12	
	7	Externato Assumpção	8	52	60	0	10	44	54	
Brotas	8	Gymnasio Diocesano	37	0	37	4	33	0	38	
	9	Collegio Santo Agostinho	50	8	58	12	40	0	46	
Capital	10	Academia Commercial Mercurio	36	9	45	0	37	2	39	
	11	» de Electricidade de São Paulo	65	30	95	35	60	0	60	
	12	Collegio Americano (Mackenzie College)	200	10	210	17	180	10	190	
	13	» Archidiocesano	185	12	197	15	182	0	182	
	14	» Evangelico	7	6	13	2	11	0	11	
	15	» Franco-Brasileiro	12	9	21	3	18	0	18	
	16	» Modelo	30	14	44	11	33	0	33	
	17	» Notre Dame de Sion	70	10	80	10	70	0	70	
	18	» Progreso Brasileiro	12	1	13	2	11	0	11	
	19	» Sagrado Coração de Jesus	32	0	32	4	28	0	28	
	20	» Santa Ignéz	120	0	120	25	95	0	94	
	21	» Stafford	48	3	51	4	47	0	47	
	22	Curso de Linguas	12	0	12	0	12	0	12	
	23	» Preparatórios H. Geenen	15	8	23	2	10	2	21	
	24	» Musical	8	3	11	2	7	0	7	
	25	Escola Allemã	93	10	103	3	61	39	100	
	26	» Americana	254	14	268	20	180	52	238	
	27	» Artística Industrial M. Buonarroti	15	0	15	3	10	2	12	
	28	» da Associação Instructiva da Juventude Feminina	60	10	70	6	64	0	64	
	Capital	29	Escola do Conservatorio Dramatico e Musical de São Paulo	167	151	318	27	99	222	201
		30	Escola Elena Catrole	15	12	27	11	9	7	16
		31	» Propedeutica	17	5	22	3	12	7	19
		32	» Secundaria Allemã	34	8	42	12	8	22	30
		33	» Teuto-Brasileira	31	10	41	5	13	23	36
		34	Externato Dr. Alberto Cavalheiro	4	11	15	1	14	0	14
		35	» Motta	13	46	59	18	31	10	41
		36	» Normal	12	19	31	5	10	16	26
		37	» São José	50	7	57	4	50	0	50
38		Gymnasio Anglo-Brasileiro	182	11	193	10	183	0	183	
39		» Lusitano C. Fernando	182	6	188	4	134	0	134	
40		» Macedo Soares	185	34	219	25	194	0	194	
41		» Nossa Senhora do Carmo	172	13	185	15	170	0	170	
42		» Oswaldo Cruz	17	13	30	3	22	5	27	
43		» Paulista	100	0	100	18	57	26	82	
44		» de São Bento	498	0	498	15	483	0	483	
45		Instituto Progreso	50	30	80	20	0	0	0	
46		» René Barreto	26	70	96	0	35	0	35	
47		» Sanctos Saralva	26	14	40	25	12	3	15	
Dous Corregos	48	Externato Dous Correguense	3	2	5	1	2	2	4	
Espirito Santo do Pinhal	49	Collegio Assumpção	6	3	9	1	6	2	8	
Franca	50	Gymnasio Amparo	94	8	102	5	80	17	97	
Itapira	51	Externato Itapirense	3	4	7	0	4	3	7	
Jaboticabal	52	Collegio de Saint André	25	7	32	4	28	0	28	
Jahú	53	» Diocesano	44	11	55	15	40	0	40	
	54	» São José	0	3	3	1	1	1	1	
	55	Externato Progreso	81	41	122	55	56	14	70	
Mineiros	56	» e Internato Pinheiro	0	12	12	0	7	5	12	
Mogy Mirim	57	Collegio da Immaculada	10	6	16	4	18	0	18	

particular

privée

MAPPA XX
20.^{me} Tableau
ANNO DE 1914
Année 1914

Alunos por sexos e idade <i>Élèves pour sexes et âge</i>							Nacionalidade do pae dos alumnos <i>Nationalité du père des élèves</i>						Numero de ordem das escolas <i>Número d'ordre des écoles</i>			
MASCULINOS <i>Masculins</i>				FEMININOS <i>Féminins</i>			Brasileiros <i>Bresiliens</i>	Italianos <i>Italiens</i>	Portuguezes <i>Portugais</i>	Hespanhóes <i>Espagnols</i>	Outras nacionalidades <i>Autres nationalités</i>	Ignorada <i>Inconnue</i>				
Internos <i>Internes</i>	Externos <i>Externes</i>	Menores de 12 annos <i>Au-dessous de 12 ans</i>	Maiores de 12 annos <i>Au-dessus de 12 ans</i>	De idade ignorada <i>Age inconnue</i>	Internos <i>Internes</i>	Externos <i>Externes</i>								Menores de 12 annos <i>Au-dessous de 12 ans</i>	Maiores de 12 annos <i>Au-dessus de 12 ans</i>	De idade ignorada <i>Age inconnue</i>
24	23	8	30	0	0	12	0	12	0	33	11	5	2	8	0	1
0	5	0	5	0	14	2	0	16	0	12	2	1	0	1	0	2
0	0	0	0	0	0	3	3	0	0	4	2	0	0	2	0	3
23	0	0	23	0	0	0	0	0	0	20	2	0	0	1	0	4
0	0	0	0	0	0	5	0	14	0	11	2	1	0	0	0	5
0	10	0	10	0	0	0	0	9	0	11	1	0	0	0	0	6
33	0	33	0	0	0	44	0	44	0	35	18	1	0	0	0	7
0	0	0	0	0	0	0	0	0	0	28	3	2	0	0	0	8
0	46	28	18	0	0	0	0	0	0	30	14	2	0	0	0	9
0	87	0	87	0	2	0	0	2	0	87	0	0	0	0	2	10
0	0	0	0	0	0	0	0	0	0	59	7	1	0	2	0	11
0	120	0	120	0	0	10	0	10	0	130	21	13	0	0	23	12
182	0	13	180	0	0	0	0	0	0	182	0	0	0	0	0	18
4	7	4	7	0	0	0	0	0	0	9	1	1	0	0	0	14
0	5	3	2	0	0	0	0	0	0	15	1	0	0	2	0	15
0	0	0	0	0	12	30	18	24	0	12	11	9	2	2	0	16
0	0	0	0	0	50	20	5	70	0	01	8	1	0	5	0	17
0	0	0	0	0	0	5	0	11	0	2	0	0	0	0	0	18
0	0	0	0	0	22	5	23	0	0	15	13	0	0	0	0	19
0	0	0	0	0	58	30	64	0	0	60	20	5	5	4	0	20
0	0	0	0	0	30	0	47	0	0	47	0	0	0	4	0	21
0	0	0	0	0	3	3	2	1	0	8	4	0	0	0	0	22
0	19	0	19	0	0	2	0	2	0	11	5	2	1	2	0	23
0	0	0	0	0	0	2	0	2	0	6	2	0	0	0	0	24
0	0	0	0	0	30	18	23	0	0	5	4	0	0	0	0	25
48	138	0	177	0	21	31	8	44	0	143	42	12	2	0	30	26
0	10	0	10	0	2	0	0	0	0	4	6	0	0	2	0	27
0	0	0	0	0	44	20	4	00	0	60	2	0	0	2	0	28
0	60	12	57	0	222	32	190	0	0	272	10	4	2	3	0	29
0	0	0	0	0	7	7	7	0	0	16	16	0	0	0	0	30
0	12	0	12	0	0	0	0	0	0	10	0	0	0	0	0	31
0	8	5	13	0	4	18	11	11	0	8	1	0	0	23	0	32
0	13	1	12	0	14	23	2	21	0	5	1	0	0	30	0	33
0	1	1	1	0	1	14	0	15	0	10	2	2	0	1	0	34
0	31	3	28	0	14	10	1	15	0	38	2	0	0	3	0	35
0	10	0	10	0	10	10	1	16	0	20	2	0	0	4	0	36
0	0	0	0	0	59	0	59	0	0	51	3	1	1	3	0	37
137	46	28	180	0	0	0	0	0	0	124	21	9	2	27	0	38
49	85	32	102	0	0	0	0	0	0	108	0	12	0	5	0	39
143	51	67	127	0	0	0	0	0	0	127	58	5	0	4	0	40
0	170	17	153	0	0	0	0	0	0	134	27	0	0	0	0	41
0	22	4	18	0	0	0	0	0	0	15	27	3	0	4	0	42
0	57	0	57	0	25	4	25	0	0	82	5	0	0	4	0	43
200	283	10	483	0	0	0	0	0	0	40	10	5	0	5	0	44
0	0	0	0	0	0	0	0	0	0	17	12	0	0	5	0	45
10	25	0	35	0	0	0	0	0	0	11	2	1	1	5	0	46
0	12	0	12	0	0	0	0	0	0	0	0	0	0	0	0	47
0	2	0	2	0	0	2	0	2	0	4	0	0	0	0	0	48
0	6	1	5	0	0	2	0	2	0	7	1	0	0	0	0	49
32	48	24	56	0	5	12	0	11	0	80	8	4	3	2	0	50
0	4	0	4	0	0	3	0	3	0	2	4	1	0	0	0	51
0	0	0	0	0	8	20	4	21	0	21	5	1	0	1	0	52
18	22	0	34	0	11	0	0	0	0	40	0	0	0	0	0	53
0	0	0	0	0	0	2	0	9	0	7	3	1	0	0	0	54
8	48	11	45	0	2	12	11	8	0	40	18	3	4	5	0	55
0	7	2	5	0	4	1	4	0	0	4	4	3	0	1	0	56
0	0	0	0	0	0	12	0	18	0	14	1	2	1	0	0	57

PARTE V
5.^{me} Partie
Estado de São Paulo
État de Saint Paul

Instrução

Instruction

MUNICIPIOS <i>Municipes</i>	Número de ordem das escolas <i>Numero d'ordre des écoles</i>	SECUNDARIAS — DIURNAS <i>Secondaires — Diurnes</i>	Alunos matriculados <i>Élèves inscrits</i>			Alunos existentes em 31 de Dezembro <i>Élèves existants au 31 Décembre</i>			
			No começo do anno <i>Au commencement de l'année</i>	Durante o anno <i>Pendant l'année</i>	TOTAL	Sabiram durante o anno <i>Élèves pendant l'année</i>	Alunos existentes em 31 de Dezembro <i>Élèves existants au 31 Décembre</i>		
							Masculino <i>Masculin</i>	Feminino <i>Féminin</i>	TOTAL
Orlandia	58	Instituto de Ensino	15	1	16	1	10	5	15
Parnahyba	59	Seminario Menor Metropolitano de Pirapóra	50	8	58	8	51	4	55
Pindamonhangaba	60	Externato Pindamonhangabense	0	8	8	4	0	4	10
Piratininga	61	Escola Particular	18	18	36	8	8	2	10
Ribeirão Preto	62	Externato Lusitano	30	30	60	5	8	17	25
Rio Claro	63	Collegio Brasil	28	14	42	4	38	0	38
	64	» Marques Filho	40	40	80	30	10	40	40
	65	Curso Secundario	4	0	4	4	0	0	4
	66	Escola Berlitz	86	86	172	77	9	86	86
	67	» de Enfermeiros e Parteiras	16	2	18	0	2	2	9
	68	» Internacional	57	57	114	39	21	57	57
Santos	69	» Immaculada Conceição	16	16	32	7	7	14	16
	70	Externato Ortiz	25	25	50	24	1	25	25
	71	» São José	20	20	40	2	20	2	26
	72	Gymnasio Santista	113	14	127	15	112	112	112
	73	Lyceu Feminino e Escola Maternal	101	14	115	14	87	87	87
São Bento do Sapucahy	74	Escola de bairro das Arcas	4	4	8	3	1	4	4
São Carlos	75	Collegio São Carlos	26	1	27	0	27	27	27
» João da Boa Vista	76	» Janson	10	5	15	2	10	2	19
» Vicente	77	Externato Cesario Motta	5	5	10	1	2	2	4
Sorocaba	78	» Sorocabano	28	0	28	7	0	21	30
Taubaté	79	Collegio Santo Antonio	28	16	44	1	41	0	41
		TOTAL	4006	1132	5138	674	3116	1348	4464

Olegario de Arruda Amaral, Chefe da 1.^a Secção.

particular

privée

MAPPA XX
20.^{me} Tableau
ANNO DE 1914
Année 1914

Alunos por sexos e idade <i>Élèves pour sexes et âge</i>										Nacionalidade do pae dos alumnos <i>Nationalité du père des élèves</i>						Número de ordem das escolas <i>Numero d'ordre des écoles</i>
MASCULINOS <i>Masculins</i>					FEMININOS <i>Féminins</i>					Brasileiros <i>Braziléens</i>	Italianos <i>Italiens</i>	Portuguezes <i>Portugais</i>	Hespanhóes <i>Espagnols</i>	Outras nacionalidades <i>Autres nationalités</i>	Ignorada <i>Inconnue</i>	
Internos <i>Internes</i>	Externos <i>Externes</i>	Menores de 12 annos <i>Moindres de 12 ans</i>	Maiores de 12 annos <i>Plus de 12 ans</i>	De idade ignorada <i>Age inconnue</i>	Internos <i>Internes</i>	Externos <i>Externes</i>	Menores de 12 annos <i>Moindres de 12 ans</i>	Maiores de 12 annos <i>Plus de 12 ans</i>	De idade ignorada <i>Age inconnue</i>							
51	10	1	0	0	5	1	4	0	0	13	2	4	0	3	0	58
52	6	0	0	0	4	0	4	0	0	9	0	1	0	0	0	59
53	8	6	2	0	2	2	0	0	0	5	5	0	0	0	0	60
54	8	8	0	0	17	1	16	0	0	15	2	5	0	3	0	61
55	22	12	26	0	0	0	0	0	0	25	13	0	0	0	0	62
56	30	0	30	0	10	0	10	0	0	33	0	0	0	5	0	63
57	0	0	0	0	0	0	0	0	0	3	2	0	0	4	0	64
58	77	0	77	0	9	0	9	0	0	71	0	0	0	15	0	65
59	2	0	2	0	7	0	7	0	0	4	1	2	2	0	0	66
60	36	0	36	39	21	7	5	2	21	5	0	4	0	0	0	67
61	2	2	0	0	7	0	0	0	0	25	0	0	0	0	0	68
62	24	0	24	0	1	0	1	0	20	5	0	0	0	0	0	69
63	6	0	6	6	20	0	0	0	20	25	0	0	0	0	0	70
64	112	18	94	0	87	0	87	0	87	78	0	13	0	0	0	71
65	0	0	0	0	0	0	0	0	0	78	3	1	2	8	0	72
66	3	0	3	0	1	1	0	0	0	4	0	0	0	0	0	73
67	0	0	0	0	7	20	27	0	0	18	9	0	0	0	0	74
68	5	4	5	14	0	0	0	0	0	10	3	4	0	2	0	75
69	0	0	0	0	2	0	2	0	0	4	0	0	0	0	0	76
70	0	0	0	0	21	0	21	0	0	20	1	0	0	0	0	77
71	41	0	41	80	0	0	0	0	0	32	4	5	0	0	0	78
	1074	2042	400	2191	525	264	1084	182	1125	41	2833	487	161	45	370	568

Jeremias Antonio Bacellar, 3.^o Escriptuario.

PARTE V
5.^{me} Partie
Estado de São Paulo
État de Saint Paul

Instrução

Instruction

MUNICIPIOS <i>Municipes</i>	Número de ordem das escolas <i>Numéro d'ordre des écoles</i>	SECUNDARIAS — NOCTURNAS <i>Secondaires — Nocturnes</i>	Alunos matriculados <i>Élèves inscrits</i>			Alunos existentes em 31 de Dezembro <i>Élèves existants au 31 Décembre</i>				
			No começo do anno <i>Au commencement de l'année</i>	Durante o anno <i>Pendant l'année</i>	TOTAL	Saíram durante o anno <i>Éliminés pendant l'année</i>	Alunos existentes em 31 de Dezembro <i>Élèves existants au 31 Décembre</i>			
							Masculino <i>Masculin</i>	Feminino <i>Féminin</i>	TOTAL	
Agudos	1	Escola da Crèche Asylo	5	0	5	4	8	5	8	
Araras	2	Externato Martins	0	0	0	0	0	0	0	
Capital	3	Academia Commercial Mercurio	27	18	45	10	35	35	35	
	4	» Pratica de Commercio	137	15	152	12	140	140	140	
	5	Curso Musical	0	0	0	0	0	0	0	
	6	Escola Artistica Industrial M. Buonarroti	10	0	10	0	10	10	10	
	7	» da Associação Centro Ypiranga	0	0	0	0	0	0	0	
	8	» » Christif de Moços	51	0	51	0	51	51	51	
	9	» de Commercio Alvaros Pentecado	232	27	259	91	168	168	168	
	10	» Elena Cairole	12	0	12	0	12	12	12	
	11	» Italiana	15	5	20	2	18	18	18	
	12	Gymnasio Osvaldo Cruz	13	4	17	2	15	15	15	
	13	Instituto de Commercio	75	124	199	35	162	162	162	
	14	» Livre de Commercio	25	13	38	5	33	33	33	
	15	Lycœu de Artes e Officios	210	182	392	68	324	324	324	
	Jahú	16	Externato Progresso	28	14	42	20	22	22	22
	Rio Claro	17	Collegio Brasil	12	14	26	0	20	20	20
Santos	18	Curso Commercial	04	7	11	50	21	21	21	
	19	Escola Nocturna	0	14	14	0	14	14	14	
TOTAL			943	454	1.397	324	1.061	1.061	1.073	
Capital	1	SUPERIORES — DIURNAS <i>Supérieurs — Diurnes</i>								
	2	Collegio Americano—Mackenzie College	04	2	06	4	02	02	02	
	2	Faculdade de Philosophia e Letras de S. Paulo	08	0	08	0	08	08	08	
TOTAL			132	2	134	4	130	130	130	

Olegario de Arruda Amaral, Chefe da 1.^a Secção.

particular

privée

MAPPA XXI
21.^{me} Tableau
ANNO DE 1914
Année 1914

Alunos por sexos e idade <i>Élèves pour sexes et âge</i>										Nacionalidade do pae dos alumnos <i>Nationalité du père des élèves</i>						
MASCULINOS <i>Masculins</i>					FEMININOS <i>Féminins</i>					Brasileiros <i>Brazilien</i>	Italianos <i>Italiens</i>	Portuguezes <i>Portugais</i>	Hispanhóes <i>Espagnols</i>	Outras nacionalidades <i>Autres nationalités</i>	Ignorada <i>Inconnue</i>	Número de ordem das escolas <i>Numéro d'ordre des écoles</i>
Internos <i>Internes</i>	Externos <i>Externes</i>	Menores de 12 annos <i>Au-dessous de 12 ans</i>	Maiores de 12 annos <i>Au-dessus de 12 ans</i>	De idade ignorada <i>Âge inconnu</i>	Internos <i>Internes</i>	Externos <i>Externes</i>	Menores de 12 annos <i>Au-dessous de 12 ans</i>	Maiores de 12 annos <i>Au-dessus de 12 ans</i>	De idade ignorada <i>Âge inconnu</i>							
0	0	0	0	0	0	0	0	0	0	5	3	2	0	2	0	1
0	8	0	8	0	0	0	0	0	0	1	2	0	0	0	0	2
0	35	0	35	0	0	0	0	0	0	20	0	0	0	3	0	3
0	140	0	140	0	0	0	0	0	0	2	1	0	0	0	140	4
0	4	0	4	0	0	0	0	0	0	2	0	0	0	0	0	6
0	10	0	10	0	0	0	0	0	0	0	0	0	0	0	0	7
0	6	0	6	0	0	0	0	0	0	0	0	0	0	0	0	8
0	51	0	51	0	0	0	0	0	0	48	1	0	0	1	0	8
0	232	0	232	0	0	0	0	0	0	118	31	0	0	8	0	9
0	12	0	12	0	0	0	0	0	0	13	0	0	0	0	0	10
0	15	0	15	0	0	0	0	0	0	10	0	0	0	0	0	11
0	15	0	15	0	0	0	0	0	0	0	3	0	0	0	0	12
0	16	1	17	0	0	0	0	0	0	0	3	0	0	1	0	13
0	162	0	162	0	0	0	0	0	0	67	0	0	0	77	0	14
0	33	0	33	0	0	0	0	0	0	11	7	0	0	8	0	15
0	330	1	331	0	0	0	0	0	0	253	0	0	0	5	0	15
0	13	0	13	0	0	0	0	0	0	2	1	0	0	5	0	16
0	20	3	23	0	0	0	0	0	0	12	0	0	0	2	0	17
0	21	0	21	0	0	0	0	0	0	7	0	0	0	7	0	18
0	14	4	18	0	0	0	0	0	0	0	0	0	0	0	0	19
0	1.061	9	1.070	302	1	11	0	10	2	586	158	26	14	128	151	0
12	50	0	50	0	0	0	0	0	0	45	0	0	1	4	0	1
0	68	0	68	0	0	0	0	0	0	0	0	0	0	0	0	2
12	118	0	118	62	0	0	0	0	0	45	6	6	1	4	68	0

Jeremias Antonio Bacellar, 3.^o Escriptuario.

V

Assistencia publica

Assistance publique

PARTE V
5.^{me} Partie
Estado de São Paulo
État de Saint Paul

Hospício de Alienados de Juquery
Asile de Aliénés de Juquery

MAPPA I
1.^{er} Tableau
ANNO DE 1914
Année 1914

Movimento geral de enfermos, por sexo
Mouvement général de malades, par sexe

ANNO Année	Existiam Existants		Entraram Admis		TOTAL		Sahiram curados Sortis guéris		Sahiram não curados Sortis non guéris		Falleceram Décédés		Ficaram em tratamento En traitement								
	SEXO Sexe		SEXO Sexe		SEXO Sexe		SEXO Sexe		SEXO Sexe		SEXO Sexe		SEXO Sexe								
	Masculino Masculin	Feminino Féminin	Masculino Masculin	Feminino Féminin	Masculino Masculin	Feminino Féminin	Masculino Masculin	Feminino Féminin	Masculino Masculin	Feminino Féminin	Masculino Masculin	Feminino Féminin	Masculino Masculin	Feminino Féminin	TOTAL						
1914	977	361	1.338	321	77	398	1.298	438	1.736	58	8	66	26	10	36	87	71	158	1.127	349	1.476

MAPPA II
2.^{me} Tableau

Movimento geral de enfermos, por mez
Mouvement général de malades, par mois

MEZES Mois	Existiam Existants		Entraram Admis		TOTAL		Sahiram curados Sortis guéris		Sahiram não curados Sortis non guéris		Falleceram Décédés		Ficaram em tratamento En traitement	
	SEXO Sexe		SEXO Sexe		SEXO Sexe		SEXO Sexe		SEXO Sexe		SEXO Sexe		SEXO Sexe	
	Masculino Masculin	Feminino Féminin	Masculino Masculin	Feminino Féminin	Masculino Masculin	Feminino Féminin	Masculino Masculin	Feminino Féminin	Masculino Masculin	Feminino Féminin	Masculino Masculin	Feminino Féminin	Masculino Masculin	Feminino Féminin
Janeiro Janvier	977	361	13	3	600	304	3	—	—	—	4	3	683	361
Fevereiro Février	183	361	0	0	692	367	1	2	—	—	7	3	681	362
Março Mars	684	302	17	3	1.001	365	5	—	4	1	0	7	683	357
Abril Avril	986	357	11	7	907	304	3	1	—	—	5	7	689	356
Mai Mai	980	356	40	7	1.029	363	5	2	2	1	3	2	1.019	358
Junho Juin	1.010	358	21	5	1.013	363	0	2	1	1	8	4	1.025	356
Julho Juillet	1.025	356	72	10	1.097	366	4	—	2	2	8	4	1.083	360
Agosto Août	1.083	360	36	12	1.119	372	5	1	5	2	0	0	1.103	360
Setembro Septembre	1.103	360	38	7	1.141	367	3	—	0	—	7	10	1.125	357
Outubro Octobre	1.125	357	19	4	1.144	361	2	—	2	1	15	8	1.125	352
Novembro Novembre	1.125	352	12	6	1.137	358	7	—	3	1	0	7	1.121	350
Dezembro Décembre	1.121	350	30	7	1.151	357	11	—	1	1	12	7	1.127	349
TOTAL			321	77			58	8	26	10	67	71		

Olegario de Arruda Amaral, Chefe da 1.^a Secção.

Virgílio M. Pereira Sobrinho, 2.^o Escripturnario.

PARTE V
5.^{me} Partie
Estado de São Paulo
État de Saint Paul

Hospício de Alienados de Juquery
Asile de Aliénés de Juquery

MAPPA III
3.^{me} Tableau
ANNO DE 1914
Année 1914

Enfermos entrados durante o anno, segundo o sexo, estado civil e idade
Malades admis pendant l'année, d'après le sexe, l'état civil et l'âge

SEXO Sexe	ESTADO CIVIL État civil				IDADES Âges											TOTAL				
	Solteiros Célibataires	Casados Mariés	Viúvos Veufs	Ignorado Inconnu	Menores de 30 annos Au-dessous de 30 ans		De 31 a 40 annos De 31 à 40 ans		De 41 a 50 annos De 41 à 50 ans		De 51 a 60 annos De 51 à 60 ans		De 61 a 70 annos De 61 à 70 ans		De 71 a 80 annos De 71 à 80 ans		Maiores de 80 annos Au-dessus de 80 ans		Ignorado Inconnu	
					De 21 a 30 annos De 21 à 30 ans	De 31 a 40 annos De 31 à 40 ans	De 41 a 50 annos De 41 à 50 ans	De 51 a 60 annos De 51 à 60 ans	De 61 a 70 annos De 61 à 70 ans	De 71 a 80 annos De 71 à 80 ans	De 81 a 90 annos De 81 à 90 ans	De 91 a 100 annos De 91 à 100 ans								
Masculino Masculin	148	118	15	40	61	115	64	39	38	4	—	—	—	—	—	—	—	—	—	321
Feminino Féminin	23	35	11	8	27	15	16	12	4	—	—	—	—	—	—	—	—	—	3	77
TOTAL	171	153	26	48	88	130	80	51	42	4	—	—	—	—	—	—	—	—	3	398

MAPPA IV
4.^{me} Tableau

Enfermos entrados durante o anno, segundo a nacionalidade
Malades admis pendant l'année, d'après la nationalité

SEXO Sexe	NACIONALIDADES Nationalités															TOTAL	
	Brasileira Brésilienne	Portuguesa Portugaise	Italiana Italienne	Españhola Espagnole	Allema Allemande	Russa Russe	Polaca Polonaise	Arabe Arabe	Françesa Française	Inglesa Anglaise	Japonesa Japonaise	Austriaca Autrichienne	Romana Romaine	Argentina Argentine	Norueguesa Norvégienne		Ignorada Inconnue
Masculino Masculin	191	24	74	10	5	—	—	3	3	2	—	3	—	1	—	—	5
Feminino Féminin	58	2	12	1	1	—	—	—	1	—	—	1	—	—	—	—	1
TOTAL	249	26	86	11	6	—	—	3	4	2	—	4	—	1	—	—	6

Olegario de Arruda Amaral, Chefe da 1.^a Secção

Virgílio M. Pereira Sobrinho, 2.^o Escripturnario

PARTE V
5.ª Parte
Estado de São Paulo
État de Saint Paul

Hospício de Alienados de Juquery
Asile de Aliénés de Juquery

MAPPA VI
6.ª Tableau
ANNO DE 1914
Année 1914

Movimento geral de enfermos, por sexo, nos ultimos cinco annos
Mouvement général de malades, par sexe, dans les cinq dernières années

ANNOS Années	Existiam Existants			Entraram Admis			TOTAL			Sahram curados Sortis guéris			Sahram não cu- rados Sortis non guéris			Falleceram Décédés			Ficaram em tratamento En traitement		
	SEXO Sexe		TOTAL	SEXO Sexe		TOTAL	SEXO Sexe		TOTAL	SEXO Sexe		TOTAL	SEXO Sexe		TOTAL	SEXO Sexe		TOTAL			
	Masculino Masculin	Feminino Féminin		Masculino Masculin	Feminino Féminin		Masculino Masculin	Feminino Féminin		Masculino Masculin	Feminino Féminin		Masculino Masculin	Feminino Féminin		Masculino Masculin	Feminino Féminin		Masculino Masculin	Feminino Féminin	Masculino Masculin
1910	705	317	1.082	189	85	274	954	402	1.353	67	20	87	15	5	20	60	35	95	812	342	1.154
1911	812	312	1.154	220	104	324	1.092	446	1.478	41	11	52	10	11	27	68	65	133	907	359	1.766
1912	905	390	1.265	252	87	339	1.157	447	1.604	58	10	68	10	10	38	102	58	160	978	380	1.338
1913	978	360	1.338	190	77	267	1.168	437	1.605	70	9	79	23	12	35	68	55	123	977	361	1.338
1914	977	361	1.338	321	77	398	1.298	438	1.733	58	8	66	20	10	36	87	71	158	1.127	310	1.478

Olegario de Arruda Amaral, Chefe da 1.ª Secção

Virgilio M. Pereira Sobrinho, 2.º Escripturario

VI
Caridade particular
Bienfaisance privée

PARTE V
5.^{me} Partie
Estado de São Paulo
État de Saint Paul

Hospitales e Casas de Caridade

Hôpitaux et Établissements de Bienfaisance

Movimento

Mouvement

Número de ordem N ^o d'ordre	DENOMINAÇÃO Dénomination	SÉDE Siège	Enfermos existentes em 1. ^o de Janeiro Malades existants au premier Janvier		
			SEXO Sexe		TOTAL
			Masculino Masculin	Feminino Féminin	
1	Santa Casa de Misericórdia	Agudos	10	-	10
2	Hospital D. Anna Cintra	Amparo	-	-	-
3	Santa Casa de Misericórdia	Araraquara	23	4	27
4	" " "	Araras	2	9	13
5	" " "	Arcas	2	2	4
6	" " "	Avaré	9	6	15
7	" " "	Bananal	9	6	15
8	" " "	Barretos	10	5	15
9	" " "	Batataes	13	10	23
10	" " "	Bauri	7	5	12
11	" " "	Bebedouro	-	-	-
12	" " "	Bocaina	-	-	-
13	Misericórdia Botucatuense	Botucatu	17	11	28
14	Santa Casa de Misericórdia	Bragança	18	9	27
15	Hospital Nossa Senhora d'Ajuda	Caçapava	-	-	-
16	Santa Casa de Misericórdia	Cajuru	-	-	-
17	Hospital de Morpheticos	Campinas	94	61	155
18	Santa Casa de Misericórdia	"	-	-	-
19	Hospital Ophthalmico	Capital	-	-	-
20	" Samaritano	"	20	20	40
21	" Umberto I.	"	47	25	72
22	Instituto Pasteur	"	-	-	-
23	Santa Casa de Misericórdia	"	-	-	-
24	" " "	Capivary	14	7	21
25	" " "	Casa Branca	12	17	29
26	" " "	Cravinhos	-	-	-
27	" " "	Cunha	5	-	5
28	" " "	Descalvado	25	23	48
29	" " "	Dous Corregos	5	-	5
30	Pavilhão de Tuberculosos	Espirito Santo do Pinhal	-	-	-
31	Santa Casa de Misericórdia	" " "	12	2	14
32	" " "	" " "	-	-	-
33	" " "	Faxina	32	10	42
34	" " "	Franca	-	-	-
35	Hospital Feliz Lembrança	Guaratinguetá	52	46	98
36	Santa Casa de Misericórdia	Iguape	-	-	-
37	" " "	Itapira	2	4	6
38	Hospital Santa Izabel	Itatiba	1	2	3
39	Santa Casa de Misericórdia	Jaboticabal	-	-	-
40	Hospital de Lazaros	Jacarehy	-	-	-
41	Santa Casa de Misericórdia	Jahú	-	-	-
42	Hospital de Morpheticos	"	-	-	-
43	" " São Vicente de Paulo	Jundiahy	9	9	18
44	Santa Casa de Misericórdia	"	-	-	-
45	" " "	Limeira	-	-	-
46	" " "	Lorena	25	26	51
47	" " "	Mococa	-	-	-
48	" " "	Mogy Guassú	-	-	-
49	" " "	Mogy Mirim	-	-	-
50	" " "	Palmeiras	3	1	4
51	" " "	Parahybuna	10	5	15
52	" " "	Parnahyba	4	2	6
53	" " "	Patrocínio do Sapucahy	-	-	-
54	" " "	Pindamonhangaba	-	-	-
55	Hospital de Alienados	Pinheiros	3	1	4
56	" " Morpheticos	Piracicaba	-	-	-
57	Santa Casa de Misericórdia	"	27	17	44
58	Hospital de Misericórdia	"	-	-	-
59	Santa Casa de Misericórdia	Pirajú	8	2	10
60	" " "	Pirassununga	5	1	6
61	" " "	Porto Feliz	6	-	6
62	" " "	Queluz	7	4	11
63	" " "	Ribeirão Bonito	-	-	-
64	Hospital de Lazaros	Ribeirão Preto	-	-	-
65	Santa Casa de Misericórdia	Rio Claro	8	9	17
66	" " "	"	20	8	28
67	" " "	Rio Preto	-	-	-
68	" " "	Santa Branca	1	-	1
69	" " "	Santa Rita do Passa Quatro	3	5	8
70	" " "	Santo Amaro	5	0	5
		Santos	321	123	444

Hospitales e Casas de Caridade

Hôpitaux et Établissements de Bienfaisance

Movimento

Mouvement

MAPPA I
1.^{er} Tableau
ANNO DE 1914
Année 1914

Número de ordem N ^o d'ordre	Enfermos entrados durante o anno Malades admis pendant l'année			Enfermos sahidos durante o anno Malades sortis pendant l'année			Enfermos fallecidos durante o anno Malades décédés pendant l'année			Enfermos existentes em 31 de Dezembro Malades existants au 31 Décembre		
	SEXO Sexe		TOTAL	SEXO Sexe		TOTAL	SEXO Sexe		TOTAL	SEXO Sexe		TOTAL
	Masculino Masculin	Feminino Féminin		Masculino Masculin	Feminino Féminin		Masculino Masculin	Feminino Féminin		Masculino Masculin	Feminino Féminin	
1	76	4	80	72	4	76	8	-	8	6	-	6
2	-	-	-	-	-	-	-	-	-	-	-	-
3	362	100	522	348	144	492	20	10	30	11	10	21
4	92	41	133	75	35	110	11	3	14	10	12	22
5	31	17	48	26	10	36	6	4	10	1	5	6
6	211	76	287	195	72	267	17	7	24	8	3	11
7	61	28	89	56	20	76	5	8	13	9	6	15
8	501	92	593	500	57	557	10	2	12	1	8	9
9	178	77	255	164	65	229	18	3	21	9	10	19
10	124	15	139	100	15	115	18	3	21	13	2	15
11	-	-	-	-	-	-	-	-	-	-	-	-
12	-	-	-	-	-	-	-	-	-	-	-	-
13	128	74	202	116	66	182	17	8	25	12	11	23
14	211	136	347	190	105	295	28	30	58	11	10	21
15	-	-	-	-	-	-	-	-	-	-	-	-
16	-	-	-	-	-	-	-	-	-	-	-	-
17	-	-	-	-	-	-	-	-	-	-	-	-
18	1.611	892	2.473	1.453	723	2.176	141	112	253	111	88	199
19	480	431	910	427	391	814	-	-	-	53	44	101
20	385	240	625	370	220	590	20	16	45	15	15	30
21	608	330	1.028	637	296	933	63	38	101	45	21	66
22	-	-	-	-	-	-	-	-	-	-	-	-
23	-	-	-	-	-	-	-	-	-	-	-	-
24	-	-	-	-	-	-	-	-	-	-	-	-
25	158	54	212	149	40	189	13	11	24	10	10	20
26	165	87	252	151	88	239	12	7	19	14	9	23
27	-	-	-	-	-	-	-	-	-	-	-	-
28	44	9	53	38	6	44	5	1	6	6	2	8
29	212	106	318	204	69	273	16	14	30	17	10	27
30	101	59	160	101	52	153	3	4	7	2	3	5
31	-	-	-	-	-	-	-	-	-	-	-	-
32	143	53	196	133	46	179	11	8	19	11	1	12
33	340	151	491	340	151	491	11	3	14	21	7	28
34	-	-	-	-	-	-	-	-	-	-	-	-
35	515	250	765	485	241	726	32	27	59	50	28	78
36	-	-	-	-	-	-	-	-	-	-	-	-
37	110	57	167	66	48	114	8	9	17	8	4	12
38	102	61	164	95	56	151	7	3	10	2	4	6
39	-	-	-	-	-	-	-	-	-	-	-	-
40	-	-	-	-	-	-	-	-	-	-	-	-
41	-	-	-	-	-	-	-	-	-	-	-	-
42	-	-	-	-	-	-	-	-	-	-	-	-
43	157	40	206	143	43	186	15	8	23	8	7	15
44	-	-	-	-	-	-	-	-	-	-	-	-
45	888	224	1.112	351	205	556	27	18	45	35	27	62
46	-	-	-	-	-	-	-	-	-	-	-	-
47	-	-	-	-	-	-	-	-	-	-	-	-
48	-	-	-	-	-	-	-	-	-	-	-	-
49	101	31	132	63	25	88	6	6	12	5	1	6
50	80	40	120	80	42	122	6	3	9	4	1	5
51	35	13	48	35	11	46	-	2	2	4	2	6
52	-	-	-	-	-	-	-	-	-	-	-	-
53	-	-	-	-	-	-	-	-	-	-	-	-
54	27	9	36	21	9	30	2	-	2	4	1	5
55	-	-	-	-	-	-	-	-	-	-	-	-
56	-	-	-	-	-	-	-	-	-	-	-	-
57	367	189	556	302	108	410	50	31	81	33	17	50
58	-	-	-	-	-	-	-	-	-	-	-	-
59	206	119	325	197	113	310	12	3	15	5	5	10
60	10	62	72	77	52	129	9	9	18	9	2	11
61	33	9	42	31	10	41	8	3	11	1	-	1
62	-	-	-	-	-	-	-	-	-	-	-	-
63	-	-	-	-	-	-	-	-	-	-	-	-
64	78	14	92	77	12	89	3	2	5	6	0	15
65	229	60	289	203	48	251	37	11	48	18	9	27
66	-	-	-	-	-	-	-	-	-	-	-	-
67	-	-	-	-	-	-	-	-	-	-	-	-
68	12	3	15	11	3	14	-	-	2	-	-	2
69	98	28	126	51	25	76	8	5	13	12	3	15
70	51	57	108	50	51	101	2	2	4	4	5	9
	6.433	2.450	8.883	6.150	2.305	8.455	265	143	421	319	125	444

PARTE V
5.^{me} Partie
Estado de São Paulo
État de Saint Paul

Hospitales e Casas de Caridade
Hôpitaux et Établissements de Bienfaisance
Movimento
Mouvement

Numero de ordem Numero d'ordre	DENOMINAÇÃO Dénomination	SÉDE Siège	Enfermos existentes em 1.º de Janeiro Malades existants au premier Janvier		
			SEXO Sexe		TOTAL
			Masculino Masculin	Feminino Féminin	
71	Santa Casa de Misericórdia	São Bento do Sapucahy	-	-	-
72	Associação Protectora dos Lazares	São Carlos	30	20	50
73	Santa Casa de Misericórdia	"	17	10	27
74	"	São João da Boa Vista	10	5	15
75	"	"	-	-	-
76	Pavilhão de Tuberculosos	São José do Rio Pardo	-	-	-
77	Santa Casa de Misericórdia	São José dos Campos	2	3	5
78	Pavilhão de Tuberculosos	"	-	-	-
79	Santa Casa de Misericórdia	São Luiz do Parahytinga	20	12	32
80	Hospital de Lazares	"	-	-	-
81	Santa Casa de Misericórdia	São Manoel	1	-	1
82	"	São Pedro	4	2	6
83	"	São Roque	10	7	17
84	Hospital de Caridade Rosa de Lima	São Simão	6	4	10
85	Santa Casa de Misericórdia	Serra Negra	11	5	16
86	"	Sertãozinho	4	6	10
87	"	Silveiras	5	2	7
88	"	Socorro	30	10	40
89	"	Sorocaba	-	-	-
90	"	Taquaritinga	-	-	-
91	Pavilhão de Tuberculosos	Tatuhy	-	-	-
92	Santa Casa de Misericórdia	Taubaté	04	38	102
93	"	"	12	3	15
94	"	Tietê	5	4	9
95	Hospital de Morpheticos	Ubatuba	46	23	60
96	Santa Casa de Misericórdia	Ytú	-	-	-
	SOMMA		1.209	654	1.873

sas de Caridade
ments de Bienfaisance
hospitalar
de malades

MAPPA I
1.^{er} Tableau
ANNO DE 1914
Année 1914

Enfermos entrados durante o anno Malades admis pendant l'année			Enfermos sahdos durante o anno Malades sortis pendant l'année			Enfermos fallecidos durante o anno Malades décédés pendant l'année			Enfermos existentes em 31 de Dezembro Malades existants au 31 Décembre			Numero de ordem Numero d'ordre
SEXO Sexe		TOTAL	SEXO Sexe		TOTAL	SEXO Sexe		TOTAL	SEXO Sexe		TOTAL	
Masculino Masculin	Feminino Féminin		Masculino Masculin	Feminino Féminin		Masculino Masculin	Feminino Féminin		Masculino Masculin	Feminino Féminin		
-	-	-	-	-	-	-	-	-	-	-	-	71
502	218	715	401	201	605	48	18	69	20	20	40	72
253	148	401	212	141	383	14	9	23	11	8	22	73
110	08	178	88	60	148	20	7	27	12	6	18	74
-	-	-	-	-	-	-	-	-	-	-	-	75
120	55	175	107	43	153	7	0	13	8	6	14	76
-	-	-	-	-	-	-	-	-	-	-	-	77
114	101	215	48	04	112	44	31	75	42	18	60	78
-	-	-	-	-	-	-	-	-	-	-	-	79
45	14	50	42	14	56	4	-	4	-	-	-	80
72	17	80	50	13	72	12	4	16	5	2	7	81
175	06	241	157	00	217	23	10	36	8	3	11	82
28	10	38	28	10	38	1	1	2	1	1	2	83
282	50	341	253	00	313	21	4	25	16	7	19	84
57	17	74	53	18	71	1	2	3	1	1	2	85
80	33	113	82	32	114	2	3	5	1	1	2	86
393	183	570	300	165	534	23	16	39	31	18	49	87
-	-	-	-	-	-	-	-	-	-	-	-	88
-	-	-	-	-	-	-	-	-	-	-	-	89
-	-	-	-	-	-	-	-	-	-	-	-	90
436	392	768	306	270	600	50	40	90	54	51	105	91
221	81	302	163	46	200	18	6	24	52	32	81	92
-	-	-	-	-	-	-	-	-	-	-	-	93
2	4	6	-	-	-	2	3	5	5	5	10	94
208	150	457	241	119	360	55	31	80	48	32	80	95
18.583	8.315	26.898	17.188	7.437	24.625	1.341	783	2.121	1.263	762	2.025	96

PARTE V
5.ª Parte
Estado de São Paulo
État de Saint Paul

Hospitales e Casas de Caridade
Hôpitaux et Établissements de Bienfaisance
Movimento
Mouvement

Table with columns: DENOMINAÇÃO (Nomenclature), SÉDE (Siège), Saldo do ano anterior (Solde de l'année antérieure), and Juros e contribuições (Droits et contributions). Rows list various hospitals and charities like Santa Casa de Misericórdia, Hospital de Nossa Senhora d'Ajuda, etc.

MAPPA II
2.ª Tableau
ANNO DE 1914
Année 1914

Hospitales e Casas de Caridade
Hôpitaux et Établissements de Bienfaisance
financeiro
financier

CEITAS
cettes

Table with columns: Subvenção do Governo Federal (Subvention du Gouvernement Fédéral), Subvenção do Governo Estadual (Subvention du Gouvernement de l'État), Subvenção da Câmara Municipal (Subvention de la Municipalité), Juros e dividendos (Intérêts et dividendes), Aluguéis de prédios (Loyers de maisons), Pensionistas (Pensionnaires), Outras procedências (Autres recettes), and SOMMA. Rows list financial data for various institutions.

PARTE V
5.^{me} Partie
Estado de São Paulo
État de Saint Paul

Hospitales e Casas de Caridade
Hôpitaux et Établissements de Bienfaisance
Movimento
Mouvement

Número de ordem N ^o d'ordre	DENOMINAÇÃO Dénomination	SÉDE Siège	RE Re	
			Saldo do ano anterior Solde de l'année antérieure	Juros e contribuições Droits et contributions
05	Santa Casa de Misericórdia	Rio Claro	0:282\$918	1:300\$000
06	" " " "	Rio Preto	—	—
07	" " " "	Santa Branca	1:000\$000	—
08	" " " "	Santa Rita do Passa Quatro	118\$500	108\$500
09	" " " "	Santo Amaro	1:735\$211	1:102\$000
70	" " " "	Santos	—	10:551\$000
71	" " " "	São Bento do Sapucahy	—	—
72	Associação Protectora dos Lazaros	São Carlos	0:503\$000	1:270\$000
73	Santa Casa de Misericórdia	" " "	1:028\$520	480\$000
74	" " " "	São João da Boa Vista	24:810\$752	1:300\$000
75	" " " "	São José do Rio Pardo	—	5:520\$000
76	Pavilhão de Tuberculosos	São José dos Campos	—	—
77	Santa Casa de Misericórdia	" " "	120\$300	682\$000
78	Pavilhão de Tuberculosos	São Luiz do Parahytinga	4\$322	175\$000
79	Santa Casa de Misericórdia	" " "	—	—
80	Hospital de Lazaros	São Manoel	—	—
81	Santa Casa de Misericórdia	São Pedro	4:747\$400	493\$000
82	" " " "	São Roque	2\$500	—
83	" " " "	São Simão	2:058\$200	124\$000
84	Hospital de Caridade Rosa de Lima	Serra Negra	7:250\$820	220\$000
85	Santa Casa de Misericórdia	Sertãozinho	—	977\$000
86	" " " "	Silveiras	—	150\$000
87	" " " "	Socorro	14:507\$500	5:000\$000
88	" " " "	Sorocaba	5\$810	1:590\$000
89	" " " "	Taquaritinga	—	—
90	" " " "	Taubaté	—	—
91	Pavilhão de Tuberculosos	" " "	—	—
92	Santa Casa de Misericórdia	Tieté	2:507\$205	3:000\$000
93	" " " "	Ubatuba	1:830\$020	2:792\$000
94	" " " "	Ytú	—	—
95	Hospital de Morpheticos	" " "	—	—
96	Santa Casa de Misericórdia	" " "	57:438\$000	—
SOMMA			394:583\$201	147:127\$700

sas de Caridade
ments de Bienfaisance
financeiro
financier

MAPPA II
2.^{me} Tableau
ANNO DE 1914
Année 1914

CEITA
cettes

Subvenção do Governo Federal Subvention du Gouvernement Fédéral	Subvenção do Governo Estadual Subvention du Gouvernement de l'Etat	Subvenção da Camara Municipal Subvention de la Municipalité	Juros e dividendos Intérêts et dividendes	Aluguéis de predios Loyers de maisons	Pensionistas Pensionnaires	Outras procedencias Autres recettes	SOMMA	Numero de ordem N ^o d'ordre
—	15:000\$000	3:240\$000	5:898\$550	—	0:15\$000	2:800\$550	35:152\$018	05
—	5:000\$000	400\$000	—	—	—	2:500\$000	0:500\$000	06
—	—	—	135\$000	720\$000	308\$000	7:100\$500	8:528\$000	07
550\$180	2:500\$000	1:200\$000	—	—	182\$500	400\$000	7:758\$021	08
382:708\$830	100:000\$000	72:000\$000	12:420\$000	135:703\$800	42:331\$100	81:613\$370	787:400\$200	70
—	—	—	—	—	—	—	—	71
—	—	1:200\$000	—	—	—	2:837\$100	11:711\$000	72
1:025\$300	12:500\$000	0:800\$000	1:501\$500	—	6:380\$000	1:548\$700	53:071\$020	73
—	12:500\$000	2:100\$000	—	—	—	773\$840	41:904\$302	74
—	5:000\$000	—	382\$300	—	3:245\$000	11:127\$600	25:574\$000	75
—	—	3:333\$000	300\$000	240\$000	31\$000	3:309\$100	8:015\$460	76
—	10:000\$000	—	—	—	—	—	10:170\$322	77
—	—	—	—	—	—	—	—	78
—	—	—	—	—	—	2:124\$500	7:384\$000	80
—	—	—	—	—	—	—	—	81
2:050\$000	—	—	283\$140	—	—	—	2:335\$940	82
—	—	3:500\$000	—	—	281\$000	3:147\$000	10:013\$800	83
—	1:500\$000	100\$000	—	530\$000	300\$000	022\$825	14:847\$445	84
—	3:000\$000	3:000\$000	—	320\$000	75\$000	12:240\$500	16:612\$500	85
—	2:500\$000	—	4:250\$000	175\$000	—	—	7:081\$000	86
—	12:000\$000	1:200\$000	151\$700	—	12\$000	0:028\$850	40:802\$050	87
—	0:000\$000	—	3:870\$000	10:395\$300	1:340\$000	5:300\$200	31:800\$100	88
—	—	—	—	—	—	—	—	89
—	—	—	—	—	—	—	—	90
—	—	—	—	—	—	—	—	91
0:718\$135	37:458\$004	—	11:862\$850	61\$000	1:131\$000	9:476\$340	75:360\$084	92
4:450\$000	4:985\$000	1:200\$000	—	—	—	13:916\$160	30:074\$080	93
—	—	—	—	—	—	—	—	94
—	—	—	—	—	—	4:303\$100	4:303\$100	95
—	—	—	22:872\$380	170\$000	84\$000	13:528\$700	04:098\$680	96
406:848\$915	473:303\$544	133:141\$000	210:981\$740	188:561\$740	204:694\$600	358:347\$405	2,517:592\$845	

PARTE V
5.^{me} Partie
Estado de São Paulo
État de Saint Paul

Hospitales e Casas de Caridade
Hôpitaux et Établissements de Bienfaisance
Movimento
Mouvement

Numero de ordem Número d'ordre	DENOMINAÇÃO Dénomination	SÍDE Siège	DES Dé		Numero de ordem Número d'ordre
			Honorarios medicos e do pessoal superior Honoraires des médecins et du personnel supérieur	Despesas com medicamentos Médicaments	
1	Santa Casa de Misericórdia	Agudos	—	2:463\$500	1
2	Hospital D. Anna Cintra	Amparo	—	—	2
3	Santa Casa de Misericórdia	Araraquara	2:700\$000	5:845\$800	3
4	" " " "	Araras	—	4:540\$400	4
5	" " " "	Aracás	2:400\$000	1:874\$000	5
6	" " " "	Avaré	—	3:195\$200	6
7	" " " "	Bananal	1:050\$000	800\$000	7
8	" " " "	Barretos	—	—	8
9	" " " "	Batataes	—	2:375\$800	9
10	" " " "	Baurú	720\$000	4:956\$400	10
11	" " " "	Bebedouro	—	—	11
12	" " " "	Boesina	—	—	12
13	Misericórdia Botucatuense	Botucatu	—	5:143\$850	13
14	Santa Casa de Misericórdia	Bragança	3:150\$000	7:813\$900	14
15	Hospital de Nossa Senhora d'Ajuda	Caçapava	—	—	15
16	Santa Casa de Misericórdia	Cajuru	—	—	16
17	Hospital de Morpheticos	Campanas	—	—	17
18	Santa Casa de Misericórdia	"	20:400\$000	17:046\$420	18
19	Hospital Ophthalmico	Capital	8:000\$000	3:527\$500	19
20	" Samaritano	"	3:800\$000	4:000\$000	20
21	" Umberto I	"	20:254\$800	21:202\$000	21
22	Instituto Pasteur	"	—	—	22
23	Santa Casa de Misericórdia	"	—	—	23
24	" " " "	Capivary	561\$000	—	24
25	" " " "	Casa Branca	—	—	25
26	" " " "	Cravinhos	—	—	26
27	" " " "	Cunha	—	1:392\$800	27
28	" " " "	Descalvado	—	—	28
29	" " " "	Dous Corregos	—	6:000\$000	29
30	Pavilhão de Tuberculosos	Espirito Santo do Pinhal	—	—	30
31	Santa Casa de Misericórdia	"	—	1:875\$700	31
32	" " " "	Faxina	—	231\$000	32
33	" " " "	Franca	1:200\$000	—	33
34	" " " "	Guaratinguetá	—	—	34
35	Hospital Feliz Lembrança	Iguape	3:000\$000	—	35
36	Santa Casa de Misericórdia	Itapira	—	1:593\$800	36
37	" " " "	Itatiba	—	1:524\$000	37
38	Hospital Santa Izabel	Jaboticabal	—	—	38
39	Santa Casa de Misericórdia	Jacarehy	—	—	39
40	Hospital de Lazaras	Jahú	—	—	40
41	Santa Casa da Misericórdia	"	—	—	41
42	Hospital de Morpheticos	Jundiahy	—	—	42
43	" " São Vicente de Paulo	"	—	284\$700	43
44	Santa Casa de Misericórdia	Limelra	—	—	44
45	" " " "	Lorena	2:200\$000	0:400\$400	45
46	" " " "	Mococa	—	—	46
47	" " " "	Mogy Guassú	—	—	47
48	" " " "	Mogy Mirim	—	—	48
49	" " " "	Palmeiras	—	4:300\$000	49
50	" " " "	Parahybuna	—	616\$000	50
51	" " " "	Parnaihyba	2:100\$000	813\$800	51
52	" " " "	Patrocínio do Sapucahy	2:400\$000	—	52
53	" " " "	Pindamonhangaba	—	—	53
54	" " " "	Pinheiros	—	—	54
55	Hospital de Alienados	Piracicaba	1:200\$000	1:200\$000	55
56	" " Morpheticos	"	—	—	56
57	Santa Casa de Misericórdia	"	—	—	57
58	Hospital de Misericórdia	Pirajú	3:000\$000	3:857\$500	58
59	Santa Casa de Misericórdia	Pirassununga	—	800\$000	59
60	" " " "	Porto Feliz	—	1:870\$500	60
61	" " " "	Queiluz	—	1:150\$000	61
62	" " " "	Ribeirão Bonito	—	1:200\$000	62
63	" " " "	Ribeirão Preto	—	—	63
64	Hospital de Lazaras	Rio Claro	—	—	64

Mapa III
3.^{me} Tableau
ANNO DE 1914
Année 1914

Numero de ordem Número d'ordre	PESA Penses					Numero de ordem Número d'ordre	
	Funerarias Funérailles	Ordenados do pessoal subalterno Appointements du personnel subalterne	Alimentação aos internados Alimentation aux internés	Socorros dados em domicilio Secours donnés en domicile	Outras despesas Autres dépenses		SOMMA
1	—	1:180\$000	3:222\$000	—	3:427\$200	10:592\$700	1
2	—	—	—	—	—	—	2
3	—	11:010\$400	7:037\$740	—	2:090\$400	31:334\$340	3
4	280\$000	2:145\$920	4:701\$380	—	2:315\$420	15:780\$520	4
5	75\$000	586\$000	2:420\$240	285\$000	258\$200	7:707\$440	5
6	371\$000	2:100\$000	0:000\$300	—	2:007\$000	14:728\$500	6
7	—	423\$000	3:238\$900	—	287\$320	5:848\$620	7
8	—	2:482\$000	3:208\$500	—	1:038\$000	6:818\$500	8
9	241\$000	3:000\$000	8:881\$100	—	3:618\$050	18:110\$850	9
10	236\$000	3:503\$000	4:402\$280	—	0:827\$150	20:555\$170	10
11	—	—	—	—	—	—	11
12	—	—	—	—	—	—	12
13	218\$000	7:577\$500	8:157\$050	—	8:067\$020	20:105\$220	13
14	—	5:424\$000	12:304\$270	—	1:384\$500	30:130\$730	14
15	—	—	—	—	—	—	15
16	—	—	—	—	—	—	16
17	—	—	—	—	—	—	17
18	—	—	—	—	—	—	18
19	2:270\$000	12:000\$000	42:345\$140	1:200\$000	09:717\$675	171:580\$085	19
20	—	0:000\$000	38:080\$200	—	123:000\$700	201:008\$200	20
21	—	14:041\$100	80:377\$000	—	87:750\$810	156:509\$850	21
22	—	19:835\$000	42:120\$400	—	20:087\$000	136:286\$200	22
23	—	—	—	—	—	—	23
24	—	—	—	—	—	—	24
25	250\$000	4:017\$000	5:568\$750	—	331\$000	7:477\$750	25
26	—	3:690\$000	0:121\$140	—	20:911\$140	20:911\$140	26
27	150\$000	924\$000	3:324\$300	583\$700	1:400\$820	8:450\$480	27
28	—	2:510\$000	0:857\$420	—	0:857\$420	10:711\$220	28
29	—	3:000\$000	1:550\$300	—	10:050\$300	31:550\$300	29
30	—	—	—	—	—	—	30
31	—	0:180\$000	12:201\$275	—	1:250\$500	21:507\$475	31
32	—	3:010\$877	5:783\$461	—	1:512\$580	11:743\$872	32
33	—	—	—	—	—	—	33
34	500\$000	4:030\$000	30:225\$070	—	8:000\$000	48:485\$070	34
35	—	—	—	—	—	—	35
36	—	3:050\$000	0:927\$480	—	11:027\$140	23:203\$020	36
37	200\$000	1:380\$000	3:019\$000	—	413\$200	7:827\$100	37
38	—	—	—	—	—	—	38
39	—	—	—	—	—	—	39
40	—	—	—	—	—	—	40
41	—	—	—	—	—	—	41
42	—	—	—	—	—	—	42
43	—	2:571\$800	4:320\$400	—	3:477\$700	12:763\$800	43
44	—	—	—	—	—	—	44
45	—	5:100\$000	17:770\$000	—	36:353\$700	67:920\$100	45
46	—	—	—	—	—	—	46
47	—	—	—	—	—	—	47
48	—	—	—	—	—	—	48
49	224\$000	705\$000	2:683\$200	—	2:328\$000	10:331\$100	49
50	—	420\$000	3:385\$230	—	4:404\$040	11:235\$070	50
51	—	300\$000	4:012\$700	35\$000	3:012\$700	7:664\$290	51
52	—	—	—	—	—	—	52
53	—	—	—	—	—	—	53
54	14\$400	480\$000	1:022\$200	370\$000	152\$152	5:047\$752	54
55	—	—	—	—	—	—	55
56	—	—	—	—	—	—	56
57	—	10:003\$180	32:200\$232	—	32:135\$728	85:008\$640	57
58	—	—	—	—	—	—	58
59	—	1:730\$000	2:125\$000	—	3:400\$200	10:021\$900	59
60	120\$000	1:380\$000	3:072\$700	1:026\$700	1:013\$018	9:819\$848	60
61	61\$500	088\$000	4:230\$040	—	228\$500	4:408\$440	61
62	—	—	—	—	—	—	62
63	—	—	—	—	—	—	63
64	80\$000	1:330\$000	5:721\$900	—	4:570\$550	11:701\$450	64

PARTE V
5.^{me} Partie
Estado de São Paulo
État de Saint Paul

Hospitales e Ca
Hôpitaux et Établisse
Movimento
Mouvement

Numero de ordem Número d'ordre	DENOMINAÇÃO Dénomination	SÉDE Siège	DES Dé	
			Honorarios medicos e do pessoal superior Honoraires des médecins et du personnel supérieur	Despesas com medicamentos Médicaments
65	Santa Casa de Misericórdia	Rio Claro	—	—
66	" " " "	Rio Preto	1:500\$000	1:000\$000
67	" " " "	Santa Branca	1:200\$000	1:333\$700
68	" " " "	Santa Rita do Passa Quatro	1:200\$000	1: 20\$750
69	" " " "	Santo Amaro	00:076\$100	—
70	" " " "	Santos	—	—
71	" " " "	São Bento do Sapucahy	—	—
72	Associação Protectora dos Lazaros	São Carlos	—	828\$000
73	Santa Casa de Misericórdia	"	—	8:750\$000
74	" " " "	São João da Boa Vista	—	5:173\$000
75	" " " "	São José do Rio Pardo	—	—
76	Pavilhão de Tuberculosos	São José dos Campos	1:200\$000	500\$000
77	Santa Casa de Misericórdia	"	—	—
78	Pavilhão de Tuberculosos	São Luiz do Parahytinga	4:281\$330	65:7\$100
79	Santa Casa de Misericórdia	"	—	—
80	Hospital de Lazaros	São Manoel	050\$000	70:7\$900
81	Santa Casa de Misericórdia	São Pedro	—	1:476\$000
82	" " " "	São Roque	—	1:730\$100
83	" " " "	São Simão	—	3:078\$880
84	Hospital de Caridade «Rosa de Lima»	Serra Negra	600\$000	6:433\$220
85	Santa Casa de Misericórdia	Sertãozinho	3:175\$000	2:100\$000
86	" " " "	Silveiras	—	1:821\$300
87	" " " "	Socorro	—	10:850\$500
88	" " " "	Sorocaba	—	—
89	" " " "	Taquaritinga	—	—
90	" " " "	Tatuhy	—	—
91	Pavilhão de Tuberculosos	Taubaté	3:400\$000	1:605\$200
92	Santa Casa de Misericórdia	"	—	2:673\$350
93	" " " "	Tietê	—	—
94	" " " "	Ubatuba	150\$000	243\$400
95	Hospital de Morpheticos	Ytú	2:400\$000	4:518\$100
96	Santa Casa de Misericórdia	"	—	—
SOMMA			175:816\$236	177:529\$470

Mapas de Caridade
Ments de Bienfaisance
financeiro
financier

MAPPA III
3.^{me} Tableau
ANNO DE 1914
Année 1914

PESA						SOMMA	Numero de ordem Número d'ordre
Funerarias Funérailles	Ordenados do pessoal subal- terno Appointements du personnel su- balterne	Alimentação aos internados Alimentation aux internés	Socorros dados em domicilio Secours donnés en domicile	Outras despesas Autres dépenses			
727\$000	8:305\$000	8:504\$470	—	9:230\$000	26:880\$580	65	
—	400\$000	1:520\$000	—	4:060\$000	9:380\$000	66	
228\$000	1:500\$000	3:101\$220	24\$800	468\$700	8:247\$420	67	
—	848\$000	2:704\$300	—	700\$500	5:492\$050	68	
—	137:795\$080	320:432\$060	—	012:555\$031	1 185:159\$821	69	
—	—	—	—	—	—	70	
—	—	8:608\$600	—	1:649\$000	10:257\$600	71	
—	12:152\$000	13:468\$720	—	23:803\$500	50:258\$820	72	
100\$000	1:400\$000	8:115\$055	—	5:978\$345	24:442\$200	73	
—	4:012\$400	5:175\$752	—	0:004\$420	24:265\$572	74	
—	—	—	—	—	—	75	
—	1:430\$000	2:074\$000	—	2:738\$300	7:043\$200	76	
—	—	—	—	—	—	77	
—	1:010\$500	3:804\$870	—	370\$700	10:133\$806	78	
—	—	—	—	—	—	79	
70\$000	1:500\$000	1:090\$700	—	3:216\$300	7:930\$500	80	
—	1:527\$000	5:537\$050	—	352\$000	8:803\$550	81	
—	3:455\$700	3:352\$000	—	1:856\$200	10:304\$000	82	
20\$000	1:00\$000	3:100\$850	180\$000	518\$400	8:304\$130	83	
—	3:120\$000	7:780\$200	182\$000	18:031\$820	3:156\$240	84	
—	805\$000	2:283\$710	—	875\$050	0:538\$769	85	
150\$000	2:880\$100	2:801\$030	—	28:077\$383	35:860\$143	86	
130\$000	7:32\$900	26:08\$050	—	1:831\$223	46:448\$673	87	
—	—	—	—	—	—	88	
—	—	—	—	—	—	89	
—	—	—	—	—	—	90	
—	—	24:515\$000	—	37:408\$005	60:760\$105	91	
—	3:300\$500	4:107\$000	—	40:777\$350	50:018\$300	92	
—	—	—	—	—	—	93	
—	700\$000	3:000\$000	—	300\$000	4:300\$400	94	
500\$000	3:600\$000	20:094\$200	—	10:071\$580	43:384\$180	95	
—	—	—	—	—	—	96	
7:434\$900	34:538\$163	86:789\$1059	3:896\$200	1.334:266\$462	2.996:925\$490		

PARTE V
5.ª Parte
Estado de São Paulo
État de Saint Paul

Hospitales e Casas de Caridade

Hôpitaux et Établissements de Bienfaisance

Situação
Situation

Número de ordem Número d'ordre	DENOMINAÇÃO Dénomination	SÉDE Siège	ACTIVO EM 31 Actif au 31		
			Ações de Estradas de Ferro e outras Actions de Chemins de Fer et autres	Apólices e letras Polices et lettres	Bens de raiz Bens fonds
05	Santa Casa de Misericórdia	Rio Claro	58:172\$300	2:800\$000	46:050\$000
06	"	Rio Preto	-	-	8:000\$000
07	"	Santa Branca	-	-	38:290\$875
08	"	Santa Rita do Passa Quatro	2:000\$000	2:335\$920	40:000\$000
09	"	Santo Amaro	-	-	2:053:839\$325
10	"	Santos	450\$000	248:400\$000	-
11	"	São Bento do Sapucahy	-	-	-
12	"	São Carlos	-	-	10:031\$850
13	Associação Protectora dos Lazares	"	2:000\$000	25:107\$500	135:018\$200
14	Santa Casa de Misericórdia	São João da Boa Vista	-	-	82 000\$000
15	"	São José do Rio Pardo	-	-	90:000\$000
16	"	São José dos Campos	-	-	-
17	Pavilhão de Tuberculosos	São Luiz do Parahytinga	-	7:600\$000	12:500\$000
18	Santa Casa de Misericórdia	"	-	-	-
19	Pavilhão de Tuberculosos	"	-	-	-
20	Santa Casa de Misericórdia	São Manoel	-	-	30:000\$000
21	Hospital de Lazares	São Pedro	-	-	14:000\$000
22	Santa Casa de Misericórdia	São Roque	-	-	32:000\$000
23	"	São Simão	-	-	7:000\$000
24	"	Serra Negra	-	-	3:000\$000
25	Hospital de Caridade Rosa de Lima	Sertãozinho	-	-	84:483\$800
26	Santa Casa de Misericórdia	Silveiras	-	85:000\$000	3:700\$000
27	"	Socorro	-	-	72:550\$178
28	"	Sorocaba	-	31:700\$000	151:400\$000
29	"	Taquaritinga	-	-	-
30	"	Tatuly	-	-	-
31	Pavilhão de Tuberculosos	Taubaté	-	-	-
32	Santa Casa de Misericórdia	"	-	136:400\$000	207:600\$055
33	"	Tieté	-	-	117:355\$050
34	"	Ubatuba	-	-	-
35	"	Ytú	-	-	10:000\$000
36	Hospital de Morpheticos	"	101:807\$000	139:088\$000	60:000\$000
37	Santa Casa de Misericórdia	"	-	-	-
	SOMMA		1.396:919\$480	1.498:319\$750	6.668:591\$498

Olegario de Arruda Amaral, Chefe da 1.ª Secção.

MAPPA IV
4.ª Tableau
ANNO DE 1914
Année 1914

Hospitales e Casas de Caridade

Hôpitaux et Établissements de Bienfaisance

Situação
Situation

DE DEZEMBRO Décembre										
Bens moveis Bens meubles	Dinheiro em Bancos, no The- souro e na Caixa Economica Numeraire dans les Banques, dans le Trésor et dans la Caisse d'Épargne	Dinheiro em Caixa Numeraire en Caisse	Diversos Divers	SOMMA	Receita Revettes	Despesa Dépenses	Saldo Solde	Deficit Déficit		Numero de ordem Número d'ordre
10:820\$870	8:002\$208	173\$250	2:000\$000	128:117\$328	35:152\$018	26:886\$560	8:205\$458	-		05
800\$000	-	120\$000	-	8:020\$000	9:000\$000	9:380\$000	120\$000	-		06
4:172\$700	27:278\$050	274\$480	-	74:342\$925	8:521\$000	8:217\$120	274\$480	-		07
4:000\$000	-	1:760\$871	2:000\$000	47:768\$871	7:558\$921	5:902\$050	1:768\$871	-		08
103:305\$370	-	33\$120	379:287\$214	2.785:315\$29	787:400\$200	1.185:150\$824	-	307:750\$024		09
450\$000	-	1:155\$500	250\$000	11:887\$950	11:711\$000	10:555\$500	1:155\$500	-		10
12:770\$280	801\$110	2:158\$700	10:513\$500	188:657\$030	58:072\$020	50:253\$820	2:818\$200	-		11
4:800\$000	12:500\$000	4:002\$000	3:000\$000	107:142\$802	41:801\$392	24:142\$200	17:402\$802	-		12
4:000\$000	13:250\$000	1:309\$328	5:000\$000	113:550\$328	25:574\$000	24:265\$572	1:300\$328	-		13
1:000\$000	-	72\$200	2:400\$000	22:072\$200	8:015\$400	7:943\$200	72\$200	-		14
700\$000	7:500\$000	45\$816	1:300\$000	75:830\$050	10:170\$022	10:133\$806	45\$816	-		15
2:000\$000	8:600\$000	-	-	40:000\$000	7:304\$000	7:630\$000	-	568\$000		16
1:500\$000	-	-	24:888\$880	40:106\$000	2:335\$040	8:898\$560	-	6:557\$810		17
4:000\$000	-	-	2:500\$000	38:500\$000	10:013\$800	10:304\$000	-	380\$200		18
800\$000	-	2:343\$315	-	11:847\$445	9:301\$130	2:343\$315	-	-		19
2:000\$000	45:988\$800	-	36:500\$000	84:483\$800	16:812\$500	36:156\$240	-	19:543\$740		20
500\$000	-	-	-	89:200\$000	7:084\$000	9:588\$760	-	2:454\$760		21
3:790\$810	13:323\$110	708\$707	1:600\$000	91:991\$925	46:892\$050	35:860\$143	14:031\$007	-		22
8:765\$700	-	-	8:181\$800	201:517\$000	31:800\$110	46:448\$073	-	14:588\$203		23
-	-	-	-	-	-	-	-	-		24
-	-	-	-	-	-	-	-	-		25
7:700\$000	20:881\$438	5:500\$880	13 435\$550	481:050\$932	75:380\$084	60:760\$195	5:500\$880	-		26
0:443\$000	-	373\$170	2:470\$000	129:042\$420	30:971\$080	50:018\$300	-	10:044\$220		27
-	-	-	-	-	-	-	-	-		28
0:000\$000	0:709\$500	-	5:000\$000	10:000\$000	4:308\$100	4:308\$100	-	-		29
-	-	-	-	458:245\$400	04:093\$080	43:384\$180	50:701\$500	-		30
501:451\$580	364:407\$704	62:168\$341	727:686\$224	11.219:544\$577	2.526:358\$853	2.996:925\$490	193:754\$820	663:921\$457		31

Ultran Marcondes Machado, 3.º Escripturario.

SANTA CASA DE MISERICORDIA DA CAPITAL

Hôpital de Bienfaisance de la Capitale

PARTE V
5.^{me} Partie
Estado de São Paulo
État de Saint Paul

Santa Casa de Misericordia da Capital
Hôpital de Bienfaisance de la Capitale
Enfermos entrados durante o anno
Malades adm's pendant l'année

MAPPA I
1.^{er} Tableau
ANNO DE 1914
Année 1914

Entradas Admissions										Condição dos enfermos Condition des malades									
Brasileiros Brésiliens					Estrangeiros Étrangers					TOTAL	Pobres Indigents				Pensionistas Malades adm's				TOTAL
Creanças Enfants	Homens Hommes	Mulheres Femmes	Somma	Creanças Enfants	Homens Hommes	Mulheres Femmes	Somma	Creanças Enfants	Homens Hommes		Mulheres Femmes	Somma	Creanças Enfants	Homens Hommes	Mulheres Femmes	Somma	Homens Hommes	Mulheres Femmes	
1.253	2.751	1.836	5.840	392	4.292	1.528	6.212	12.052	1.645	6.887	3.252	11.784	156	112	268	12.022			

MAPPA II
2.^{me} Tableau

Movimento geral de enfermos, por sexo
Mouvement général de malades, par sexe

SEXO Sexe	Movimento annual Mouvement annuel												Ficaram em tratamento em 31 de Dezembro En traitement au 31 Décembre		
	Existiam em 1. ^o de Janeiro Existants au pre- mier Janvier			Entraram durante o anno Admis pendant l'année			Tiveram alta Sortis			Falleceram Décédés			Brasileiros Brésiliens	Estrangeiros Étrangers	TOTAL
	Brasileiros Brésiliens	Estrangeiros Étrangers	TOTAL	Brasileiros Brésiliens	Estrangeiros Étrangers	TOTAL	Brasileiros Brésiliens	Estrangeiros Étrangers	TOTAL	Brasileiros Brésiliens	Estrangeiros Étrangers	TOTAL			
Masculino Masculin	173	274	447	2.751	4.202	7.013	2.455	3.008	6.483	260	305	571	203	203	403
Feminino Féminin	133	110	243	1.836	1.528	3.304	1.623	1.307	3.020	206	112	348	140	09	280
Creanças Enfants	160	26	180	1.253	392	1.645	1.115	350	1.465	101	31	135	107	34	281
TOTAL	466	410	876	5.840	6.212	12.052	5.193	5.715	10.908	573	481	1.054	540	426	966

Olegario de Arruda Amaral, Chefe da 1.^a Secção

Waldomiro Faria, 3.^o Escripturnario

PARTE V
5.^{me} Partie
Estado de São Paulo
État de Saint Paul

Santa Casa de Misericórdia

Hôpital de Bienfaisance
Movimento geral de
Mouvement général de

DISCRIMINAÇÃO <i>Discrimination</i>	Janeiro <i>Janvier</i>	Fevereiro <i>Février</i>	Março <i>Mars</i>	Abril <i>Avril</i>	Mai <i>Mai</i>
EXISTIAM <i>Existants</i>					
BRASILEIROS <i>Brasiliens</i>					
Creanças <i>Enfants</i>	160	175	165	187	151
Homens <i>Hommes</i>	173	211	198	199	165
Mulheres <i>Femmes</i>	133	125	113	113	111
TOTAL	466	511	476	499	427
EXTRANGEIROS <i>Etrangers</i>					
Creanças <i>Enfants</i>	26	34	24	22	35
Homens <i>Hommes</i>	274	285	250	246	259
Mulheres <i>Femmes</i>	110	126	109	133	102
TOTAL	410	445	383	381	396
TOTAL	876	956	859	880	823
ENTRARAM <i>Admis</i>					
BRASILEIROS <i>Brasiliens</i>					
Creanças <i>Enfants</i>	139	117	156	94	94
Homens <i>Hommes</i>	266	227	304	217	218
Mulheres <i>Femmes</i>	163	138	156	152	151
TOTAL	568	482	616	463	463
EXTRANGEIROS <i>Etrangers</i>					
Creanças <i>Enfants</i>	47	35	45	44	43
Homens <i>Hommes</i>	423	343	439	388	360
Mulheres <i>Femmes</i>	160	127	149	123	128
TOTAL	630	505	633	555	531
TOTAL	1.198	987	1.249	1.018	994

ricordia da Capital

de la Capitale
enfêrmos por mez
malades par mois

MAPPA III
3.^{me} Tableau
ANNO DE 1914
Année 1914

Junho <i>Juin</i>	Julho <i>Juillet</i>	Agosto <i>Août</i>	Setembro <i>Septembre</i>	Outubro <i>Octobre</i>	Novembro <i>Novembre</i>	Dezembro <i>Décembre</i>	SOMMA
148	147	156	164	161	174	166	.
173	166	157	162	171	189	178	.
126	122	148	130	111	99	112	.
447	435	461	456	443	462	456	.
52	40	47	41	57	61	62	.
242	227	235	236	238	250	274	.
119	111	141	112	101	113	99	.
413	378	423	389	396	424	435	.
880	813	884	845	839	886	891	.
72	97	93	85	109	96	101	1.253
212	208	215	210	232	184	263	2.751
142	175	142	136	144	144	193	1.836
426	480	450	431	485	424	557	6.840
21	25	19	23	36	28	26	392
317	337	312	307	345	354	367	4.292
115	138	96	112	125	122	133	1.528
453	500	427	442	506	504	526	6.212
879	880	877	873	891	928	1.083	

PARTE V
5^{me} Partie
Estado de São Paulo
État de Saint Paul

Santa Casa de Misericórdia

Hôpital de Bienfaisance

Movimento geral de
Mouvement général de

DISCRIMINAÇÃO <i>Discrimination</i>	Janeiro <i>Janvier</i>	Fevereiro <i>Février</i>	Março <i>Mars</i>	Abril <i>Avril</i>	Mai <i>Mai</i>
TIVERAM ALTA <i>Sortis</i>					
BRASILEIROS <i>Brésiliens</i>					
Creanças. <i>Enfants</i>	116	115	126	112	91
Homens <i>Hommes</i>	211	217	286	227	185
Mulheres. <i>Femmes</i>	149	137	144	131	119
TOTAL	476	469	556	470	395
EXTRANGEIROS <i>Etrangers</i>					
Creanças. <i>Enfants</i>	34	40	41	29	24
Homens <i>Hommes</i>	384	351	416	348	360
Mulheres. <i>Femmes</i>	133	138	128	123	99
TOTAL	551	529	585	500	483
TOTAL	1.027	998	1.140	970	878
FALLECERAM <i>Décédés</i>					
BRASILEIROS <i>Brésiliens</i>					
Creanças. <i>Enfants</i>	8	12	8	18	6
Homens <i>Hommes</i>	17	23	18	24	20
Mulheres. <i>Femmes</i>	22	13	12	23	17
TOTAL	47	48	38	65	43
EXTRANGEIROS <i>Etrangers</i>					
Creanças. <i>Enfants</i>	5	5	6	2	2
Homens <i>Hommes</i>	28	27	27	27	17
Mulheres. <i>Femmes</i>	11	6	17	11	12
TOTAL	44	38	50	40	31
TOTAL	91	86	88	105	74

Mapa da Capital

de la Capitale

enfermos por mez
malades par mois

MAPPA III
3^{me} Tableau
ANNO DE 1914
Année 1914

	Junho <i>Juin</i>	Julho <i>Juillet</i>	Agosto <i>Août</i>	Setembro <i>Septembre</i>	Outubro <i>Octobre</i>	Novembro <i>Novembre</i>	Dezembro <i>Décembre</i>	SOMMA
	67	80	78	85	87	93	65	1.115
	197	191	183	184	192	173	210	2.455
	130	134	140	131	141	115	144	1.023
	394	405	401	408	420	381	419	5.193
	30	17	20	6	30	26	53	350
	303	303	289	280	314	298	322	3.888
	107	97	109	110	103	125	125	1.397
	440	417	418	396	447	448	500	5.715
	834	822	819	804	867	830	919	
	6	8	7	3	9	11	5	101
	22	26	27	17	22	22	28	206
	16	15	20	16	15	16	21	206
	44	49	54	38	48	49	54	573
	3	1	5	1	2	1	1	34
	29	26	22	25	19	32	26	305
	16	11	16	13	10	11	8	142
	48	38	43	39	31	44	35	481
	82	87	97	75	77	93	89	

PARTE V
5.^{me} Partie
Estado de São Paulo
État de Saint Paul

Santa Casa de Misericórdia
Hôpital de Bienfaisance
Movimento geral de
Mouvement général de

DISCRIMINAÇÃO <i>Discrimination</i>	Janeiro <i>Janvier</i>	Fevereiro <i>Février</i>	Março <i>Mars</i>	Abril <i>Avril</i>	Maio <i>Mai</i>
FICARAM EM TRATAMENTO EM 31 DE DEZEMBRO <i>En traitement au 31 Décembre</i>					
BRASILEIROS <i>Brésiliens</i>					
Creanças <i>Enfants</i>	175	165	187	151	148
Homens <i>Hommes</i>	211	198	199	165	173
Mulheres <i>Femmes</i>	125	113	113	111	126
TOTAL	511	476	499	427	447
EXTRANGEIROS <i>Etrangers</i>					
Creanças <i>Enfants</i>	34	24	22	35	52
Homens <i>Hommes</i>	285	250	246	259	242
Mulheres <i>Femmes</i>	126	109	113	102	119
TOTAL	445	383	381	396	413
	856	859	880	823	860

Olegario de Arruda Amaral, Chefe da 1.^a Secção.

Recorda da Capital
ce de la Capitale
enfermos por mez
malades par mois

MAPPA III
3.^{me} Tableau
ANNO DE 1914
Année 1914

Junho <i>Juin</i>	Julho <i>Juillet</i>	Agosto <i>Août</i>	Setembro <i>Septembre</i>	Outubro <i>Octobre</i>	Novembro <i>Novembre</i>	Dezembro <i>Décembre</i>	SOMMA
147	156	164	161	179	166	197	.
166	157	162	171	189	178	203	.
122	148	130	111	99	112	140	.
435	461	456	443	467	456	540	.
40	47	41	57	61	62	34	.
227	235	236	238	250	274	293	.
111	141	112	101	113	99	99	.
378	423	389	386	424	435	426	.
813	884	845	839	891	891	968	.

Iliran Marcondes Machado, 2.^a Escripturario.

PARTE V
5.^{me} Partie
Estado de São Paulo
État de Saint Paul

Santa Casa de Misericórdia

Hôpital de Bienfaisance
Movimento geral de entrada e saída
Mouvement général de ma

DISCRIMINAÇÃO <i>Discrimination</i>	Janeiro <i>Janvier</i>	Fevereiro <i>Février</i>	Março <i>Mars</i>	Abril <i>Avril</i>	Maio <i>Mai</i>
EXISTIAM <i>Existants</i>					
BRASILEIROS <i>Brsiliens</i>					
Creanças	160	175	165	187	151
Enfants					
Homens	163	199	184	190	159
Hommes					
Mulheres	129	119	107	109	106
Femmes					
TOTAL	452	493	456	486	416
EXTRANGEIROS <i>Etrangers</i>					
Creanças	26	34	24	22	35
Enfants					
Homens	268	280	245	238	250
Hommes					
Mulheres	107	124	108	111	102
Femmes					
TOTAL	401	438	377	371	387
TOTAL	853	931	833	857	803
ENTRARAM <i>Admis</i>					
BRASILEIROS <i>Brsiliens</i>					
Creanças	139	117	156	94	94
Enfants					
Homens	257	212	296	212	205
Hommes					
Mulheres	155	132	147	147	147
Femmes					
TOTAL	551	461	599	453	446
EXTRANGEIROS <i>Etrangers</i>					
Creanças	47	35	45	44	43
Enfants					
Homens	419	339	434	384	355
Hommes					
Mulheres	157	126	146	121	124
Femmes					
TOTAL	623	500	625	549	522
TOTAL	1.174	961	1.224	1.002	968

Mapa da Capital

Mapa da Capital
desse estabelecimento
des indigents, par mois

MAPPA IV
4.^{me} Tableau
ANNO DE 1914
Année 1914

	Junho <i>Juin</i>	Julho <i>Juillet</i>	Agosto <i>Août</i>	Setembro <i>Septembre</i>	Outubro <i>Octobre</i>	Novembro <i>Novembre</i>	Dezembro <i>Décembre</i>	SOMMA
Creanças	148	147	156	164	161	174	166	.
Enfants								
Homens	161	155	146	152	166	182	167	.
Hommes								
Mulheres	122	118	144	124	107	93	109	.
Femmes								
TOTAL	431	420	446	440	434	449	442	.
EXTRANGEIROS								
Creanças	52	40	47	41	57	61	62	.
Enfants								
Homens	236	223	228	233	233	242	268	.
Hommes								
Mulheres	115	109	138	109	98	111	98	.
Femmes								
TOTAL	403	372	413	383	388	414	428	.
TOTAL	834	792	859	823	822	863	870	.
Creanças	72	97	93	85	109	96	101	1.253
Enfants								
Homens	205	203	209	200	220	173	256	2.648
Hommes								
Mulheres	134	166	135	128	137	138	186	1.752
Femmes								
TOTAL	411	466	437	413	466	407	543	5.653
EXTRANGEIROS								
Creanças	21	25	19	23	32	28	26	392
Enfants								
Homens	316	330	308	304	339	350	361	4.239
Hommes								
Mulheres	113	137	94	109	123	120	130	1.500
Femmes								
TOTAL	450	492	421	436	498	498	517	6.131
TOTAL	861	958	858	849	964	905	1.060	

PARTE V
5.^{me} Partie
Estado de São Paulo
État de Saint Paul

Santa Casa de Misericórdia

Hôpital de Bienfaisance
Movimento geral de enfermos
Mouvement général de malades

DISCRIMINAÇÃO <i>Discrimination</i>	Janeiro <i>Janvier</i>	Fevereiro <i>Février</i>	Março <i>Mars</i>	Abril <i>Avril</i>	Maio <i>Mai</i>
TIVERAM ALTA <i>Sortis</i>					
BRASILEIROS <i>Bressiliens</i>					
Creanças <i>Enfants</i>	116	115	126	112	91
Homens <i>Hommes</i>	204	204	273	220	184
Mulheres <i>Femmes</i>	143	131	133	127	114
TOTAL	463	450	532	459	389
EXTRANGEIROS <i>Etrangers</i>					
Creanças <i>Enfants</i>	34	40	41	29	24
Homens <i>Hommes</i>	379	347	414	346	353
Mulheres <i>Femmes</i>	129	136	126	119	99
TOTAL	542	523	581	494	476
TOTAL	1.005	973	1.113	953	865
FALLECERAM <i>Décédés</i>					
BRASILEIROS <i>Bressiliens</i>					
Creanças <i>Enfants</i>	8	12	8	18	6
Homens <i>Hommes</i>	17	23	17	23	19
Mulheres <i>Femmes</i>	22	13	12	23	17
TOTAL	47	48	37	64	42
EXTRANGEIROS <i>Etrangers</i>					
Creanças <i>Enfants</i>	5	5	6	2	2
Homens <i>Hommes</i>	28	27	27	26	16
Mulheres <i>Femmes</i>	11	6	17	11	12
TOTAL	44	38	50	39	30
TOTAL	91	86	87	103	72

Mapa da Capital

ce de la Capitale
fermos pobres, por mez
malades indigents, par mois

MAPPA IV
4.^{me} Tableau
ANNO DE 1914
Année 1914

Junho <i>Juin</i>	Julho <i>Juillet</i>	Agosto <i>Août</i>	Setembro <i>Septembre</i>	Outubro <i>Octobre</i>	Novembro <i>Novembre</i>	Dezembro <i>Décembre</i>	SOMMA
67	80	78	85	87	93	65	1.115
189	186	177	171	182	166	201	2.358
123	125	135	130	136	106	138	1.541
379	391	390	386	405	365	406	5.014
30	17	20	6	30	26	53	350
300	299	283	280	312	292	315	3.920
103	97	107	107	100	122	123	1.368
433	413	410	393	442	440	491	5.638
812	804	800	778	847	805	898	
6	8	7	3	9	11	5	101
22	26	26	15	22	22	26	258
15	15	20	15	15	16	21	204
43	49	53	33	46	49	52	563
3	1	5	1	2	1	1	34
29	26	20	24	18	32	24	287
16	11	16	13	10	11	8	142
48	38	41	38	30	44	33	473
91	87	94	71	76	93	85	

PARTE V
5.^{me} Partie
Estado de São Paulo
État de Saint Paul

Santa Casa de Misericórdia
Hôpital de Bienfaisance
Movimento geral de enfermos
Mouvement général de malades

DISCRIMINAÇÃO <i>Discrimination</i>	Janeiro <i>Janvier</i>	Fevereiro <i>Février</i>	Março <i>Mars</i>	Abril <i>Avril</i>	Maio <i>Mai</i>
FICARAM EM TRATAMENTO EM 31 DE DEZEMBRO <i>En traitement au 31 Décembre</i>					
BRASILEIROS <i>Braésiliens</i>					
Creanças	175	165	187	151	148
<i>Enfants</i>					
Homens	199	184	190	159	161
<i>Hommes</i>					
Mulheres	119	107	109	106	122
<i>Femmes</i>					
TOTAL	493	456	486	416	431
EXTRANGEIROS <i>Etrangers</i>					
Creanças	34	24	22	35	52
<i>Enfants</i>					
Homens	280	245	238	250	236
<i>Hommes</i>					
Mulheres	124	108	111	102	115
<i>Femmes</i>					
TOTAL	438	377	371	387	403
	931	833	857	803	834

Olegario de Arruda Amaral, Chefe da 1.^a Secção.

Asilos da Capital
Asiles de la Capitale
Número de pobres, por mez
Nombre des indigents, par mois

MAPPA IV
4.^{me} Tableau
ANNO DE 1914
Année 1914

Junho <i>Juin</i>	Julho <i>Juillet</i>	Agosto <i>Août</i>	Setembro <i>Septembre</i>	Outubro <i>Octobre</i>	Novembro <i>Novembre</i>	Dezembro <i>Décembre</i>	SOMMA
147	156	164	161	174	166	197	.
155	146	152	166	182	167	195	.
118	144	124	107	93	109	136	.
420	446	440	434	449	442	528	.
40	47	41	57	61	62	34	.
223	228	233	233	242	268	290	.
109	138	109	109	111	98	97	.
372	413	383	388	414	428	421	.
792	858	823	822	863	870	948	.

Hilbrun Marcondes Machado, 3.^o Escripturario.

PARTE V
5.^{me} Partie
Estado de São Paulo
État de Saint Paul

Santa Casa de Misericórdia

Hôpital de Bienfaisance

Movimento de enfermos

Mouvement des malades

DISCRIMINAÇÃO <i>Discrimination</i>	Janeiro <i>Janvier</i>	Fevereiro <i>Février</i>	Março <i>Mars</i>	Abril <i>Avril</i>	Maio <i>Mai</i>
EXISTIAM <i>Existants</i>					
BRASILEIROS <i>Brésiliens</i>					
Homens	10	12	14	9	6
<i>Hommes</i>					
Mulheres	4	6	6	4	5
<i>Femmes</i>					
TOTAL	14	18	20	13	11
EXTRANGEIROS <i>Etrangers</i>					
Homens	6	5	5	8	9
<i>Hommes</i>					
Mulheres	3	2	1	2	—
<i>Femmes</i>					
TOTAL	9	7	6	10	9
	23	25	26	23	20
ENTRARAM <i>Admis</i>					
BRASILEIROS <i>Brésiliens</i>					
Homens	9	15	8	5	8
<i>Hommes</i>					
Mulheres	8	6	9	5	4
<i>Femmes</i>					
TOTAL	17	21	17	10	12
EXTRANGEIROS <i>Etrangers</i>					
Homens	4	4	5	4	5
<i>Hommes</i>					
Mulheres	3	1	3	2	4
<i>Femmes</i>					
TOTAL	7	5	8	6	9
	24	26	25	16	21
TIVERAM ALTA <i>Sortis</i>					
BRASILEIROS <i>Brésiliens</i>					
Homens	7	13	12	7	1
<i>Hommes</i>					
Mulheres	6	6	11	4	5
<i>Femmes</i>					
TOTAL	13	19	23	11	6

Recordia da Capital

ce de la Capitale

mos pensionistas, por mez

des pensionnaires, par mois

MAPPA V

5.^{me} Tableau

ANNO DE 1914

Année 1914

Junho <i>Juin</i>	Julho <i>Juillet</i>	Agosto <i>Août</i>	Setembro <i>Septembre</i>	Outubro <i>Octobre</i>	Novembro <i>Novembre</i>	Dezembro <i>Décembre</i>	SOMMA
12	11	11	10	5	7	11	
4	4	4	6	4	6	3	
16	15	15	16	9	13	14	
6	4	7	3	5	8	6	
4	2	3	3	3	2	1	
10	6	10	6	8	10	7	
26	21	25	22	17	23	21	
7	5	6	10	12	11	7	103
8	9	7	8	7	6	7	84
15	14	13	18	19	17	14	187
1	7	4	3	6	4	6	53
2	1	2	3	2	2	3	28
3	8	6	6	8	6	9	81
18	22	19	24	27	23	23	
8	5	6	13	10	7	8	87
7	9	5	9	5	9	6	82
15	14	11	22	15	16	14	179

PARTE V
5.^{me} Partie
Estado de São Paulo
État de Saint Paul

Santa Casa de Misericórdia
Hôpital de Bienfaisance
Movimento de enfermos
Mouvement des malades

DISCRIMINAÇÃO <i>Discrimination</i>	Janeiro <i>Janvier</i>	Fevereiro <i>Février</i>	Março <i>Mars</i>	Abril <i>Avril</i>	Maio <i>Mai</i>
EXTRANGEIROS <i>Etrangers</i>					
Homens <i>Hommes</i>	5	4	2	2	7
Mulheres <i>Femmes</i>	4	2	2	4	—
TOTAL	9	6	4	6	7
FALLECERAM <i>Décédés</i>					
BRASILEIROS <i>Brsiliens</i>					
Homens <i>Hommes</i>	—	—	1	1	1
Mulheres <i>Femmes</i>	—	—	—	—	—
TOTAL	—	—	1	1	1
EXTRANGEIROS <i>Etrangers</i>					
Homens <i>Hommes</i>	—	—	—	1	1
Mulheres <i>Femmes</i>	—	—	—	—	—
TOTAL	—	—	—	1	1
FIGURAM EM TRATAMENTO EM 31 DE DEZEMBRO <i>En traitement au 31 Décembre</i>					
BRASILEIROS <i>Brsiliens</i>					
Homens <i>Hommes</i>	12	14	9	6	12
Mulheres <i>Femmes</i>	6	6	4	5	4
TOTAL	18	20	13	11	16
EXTRANGEIROS <i>Etrangers</i>					
Homens <i>Hommes</i>	5	5	8	9	6
Mulheres <i>Femmes</i>	2	1	2	—	4
TOTAL	7	6	10	9	10
TOTAL	25	26	23	20	26

Olegario de Arruda Amaral, Chefe da 1.^a Secção

Mapa da Capital
ce de la Capitale
mos pensionistas, por mez
des pensionnaires, par mois

MAPPA V
5.^{me} Tableau
ANNO DE 1914
Année 1914

	Junho <i>Juin</i>	Julho <i>Juillet</i>	Agosto <i>Août</i>	Setembro <i>Septembre</i>	Outubro <i>Octobre</i>	Novembro <i>Novembre</i>	Dezembro <i>Décembre</i>	SOMMA
	3	4	6	—	2	6	7	48
	4	—	2	3	3	3	2	29
	7	4	8	3	5	9	9	77
	22	18	19	25	20	25	23	
	—	—	1	2	—	—	2	8
	1	—	—	1	—	—	—	2
	1	—	—	1	3	—	—	10
	—	—	2	1	1	—	2	8
	—	—	—	—	—	—	—	—
	—	—	2	1	1	—	2	8
	1	—	3	4	1	—	4	
	11	11	10	5	7	11	8	.
	4	4	6	4	6	3	4	.
	15	15	16	9	13	14	12	.
	4	7	3	5	8	6	3	.
	2	3	3	3	2	1	2	.
	6	10	6	8	10	7	5	.
	21	25	22	17	23	21	17	.

Ilbram Marcondes Machado, 3.^o Escripuario

PARTE V
5.^{me} Partie
Estado de São Paulo
État de Saint Paul

Asylos e Asi

Numero de ordem Número d'ordre	DENOMINAÇÃO Dénomination	SÉDE Siège
1	Hospital do Gremio Portuguez	Amparo
2	Sociedade Beneficente do Asylo de Mendicidade	"
3	Asylo de Mendicidade de São Vicente de Paulo do Centro Catholico	Bragança
4	" " Invalidos	Campinas
5	" " Orphans	"
6	Lyceu de Artes e Officios Nos a Senhara Auxiliadora	"
7	Maternidade de Campinas	"
8	Abrigo de Santa Maria	Capital
9	Asylo de Expostos annexo á Santa Casa	"
10	" " Invalidos	"
11	" " Mendicidade	"
12	" " Morpheticos	"
13	" " Orphans Desamparadas Nossa Senhora Auxiliadora do Ypiranga	"
14	" " São José do Belém	"
15	" do Bom Pastor	"
16	Associação Feminina Instructiva e Colonia Regeneradora D. Romualdo	"
17	Casa da Divina Providencia	"
18	Creche Baroneza de Limeira	"
19	Instituto de Surdos Mudos «Rodrigues Alves»	"
20	Instituição da Sagrada Familia	"
21	Lyceu do Sagrado Coração de Jesus	"
22	Maternidade de São Paulo	"
23	Orphanato Christovam Colombo	"
24	" Sant'Anna	"
25	Asylo de Orphans e Externato Immaculada Conceição	Descalvado
26	" " Mendicidade	Faxina
27	" " "	Guaratinguetá
28	" " São Vicente de Paulo (Apparecida do Norte)	"
29	" " " " de Orphans e Invalidos	Itatiba
30	Sociedade Protectora dos Lazaros	Itararé
31	Asylo dos Pobres de São José	Lorena
32	" de Mendicidade	Pindamonhangaba
33	" " Orphans do Coração de Maria Nossa Mãe	Piracicaba
34	" " Velhice e Mendicidade	"
35	Sanatorio São Luiz	"
36	Asylo de Mendicidade	Ribeirão Preto
37	" da Infancia Desvalida	Santos
38	" de Mendicidade	"
39	" da Infancia Desvalida «Dr. José Julio»	São Simão
40	" de São Vicente de Paulo	Sorocaba
41	Philantropia Sorocabana	"
42	Sociedade Protectora do Asylo de Mendicidade	Taubaté
43	Orphanato São Luiz	Ytú
44	Asylo de Mendicidade de Nossa Senhora da Candelaria	"
	SOMMA	

(1) Pessoal da Mesa da Irmandade da Santa Casa.
(2) E' o mesmo pessoal da Santa Casa.
Olegario de Arruda Amaral, Chefe da 1.^a Secção.

Orphanatos les

MAPPA I
1.^{er} Tableau
ANNO DE 1914
Année 1914

Pessoal empregado Personnel employé				SOMMA	Movimento escolar Mouvement scolaire				Numero de ordem Número d'ordre
Na. administração superior Employés supérieurs	Nos cargos subalternos Employés subalternes	Retribuidos Remunérés	Não retribuidos Non remunérés		Alunos matriculados Élèves inscrits				
					Masculino Masculin	Feminino Féminin	Numero de alunos gratuitos Nombre d'élèves gratuits	SOMMA	
—	7	7	—	7	—	—	—	—	1
7	5	5	7	12	—	—	—	—	2
4	4	7	1	8	—	—	—	—	3
6	5	5	6	11	—	—	—	—	4
(1) —	20	20	—	20	—	406	—	406	5
.	6
.	2	2	—	2	—	—	—	—	7
3	5	5	3	8	—	39	—	39	8
.	9
10	28	28	10	38	—	—	—	—	10
7	27	33	1	34	—	—	—	—	11
.	12
.	13
2	19	5	16	21	—	148	—	148	14
3	56	56	3	59	387	624	—	1.011	15
8	—	—	8	8	106	212	—	318	16
7	13	14	6	20	—	—	—	—	17
1	1	2	—	2	18	10	—	28	18
3	—	—	3	3	—	32	—	32	19
.	20
.	21
.	22
4	31	30	5	35	—	—	—	—	23
.	24
5	2	2	5	7	—	139	—	139	25
(2) —	—	—	—	—	—	—	—	—	26
2	3	3	2	5	—	—	—	—	27
.	28
.	29
3	—	2	1	3	—	—	—	—	30
.	31
(2) —	—	—	—	—	—	—	—	—	32
8	1	1	8	9	—	58	—	58	33
.	34
1	2	3	—	3	—	—	—	—	35
.	36
5	14	14	5	19	50	90	—	140	37
1	6	7	—	7	—	—	—	—	38
5	1	1	5	6	—	15	—	15	39
4	3	7	—	7	—	—	—	—	40
5	2	2	5	7	—	—	—	—	41
4	6	6	4	10	—	—	—	—	42
.	43
.	44
108	263	267	104	371	561	1.993	—	2.554	

Waldomiro Faria, 3.^o Escripturario.

PARTE V
5.ª Parte

Estado de São Paulo
État de Saint Paul

Asylos e
Asi

Número de ordem Número d'ordre	DENOMINAÇÃO Dénomination	SÉDE Siège	Existiam em 1.º de Janeiro Existants au premier Janvier			
			Masculino Masculin	Feminino Féminin	TOTAL	
1	Hospital do Gremio Portuguez	Amparo	1.213	2	2	
2	Sociedade Beneficente do Asylo de Mendicidade	"	98	23	31	
3	Asylo de Mendicidade São Vicente de Paulo do Centro Catholico	Bragança	(1) 15	10	25	
4	" " Invalidos	Campinas	253	62	122	
5	" " Orphans	"	(1) 391	391	391	
6	Lycceu de Artes e Officios Nossa Senhora Auxiliadora	"	117	-	-	
7	Maternidade de Campinas	"	104	-	-	
8	Abrigo de Santa Maria	Capital	-	102	102	
9	Asylo de Expostos annexo á Santa Casa	"	-	182	331	
10	" " Invalidos	"	-	140	-	
11	" " Mendicidade	"	(1) -	80	116	
12	" " Morpheticos	"	-	36	-	
13	" " Orphans Desamparadas Nossa Senhora Auxiliadora do Ypiranga	"	-	-	-	
14	Asylo de São José do Belém.	"	-	-	-	
15	do Bom Pastor	"	5	-	-	
16	Associação Feminina Instructiva e Colonia Regeneradora D. Romualdo	"	1.350	38	204	
17	Casa da Divina Providencia	"	-	80	80	
18	Creche Baroneza de Limeira	"	102	25	52	
19	Instituto de Surdos Mudos «Rodrigues Alves»	"	40	-	-	
20	Instituição da Sagrada Familia	"	-	-	-	
21	Lycceu do Sagrado Coração de Jesus	"	-	-	-	
22	Maternidade de São Paulo	"	-	164	260	
23	Orphanato Christovam Colombo	"	-	102	-	
24	" " Sant'Anna	"	-	28	28	
25	Asylo de Orphans e Externato Immaculada Conceição	"	51	1	11	
26	" " Mendicidade	Descalvado	-	10	-	
27	" " " " " "	Faxina	488	-	-	
28	" " " " " "	Guaratinguetá	-	-	-	
29	" " " " " "	Itararé	-	-	-	
30	Sociedade Protectora dos Lazaros.	Itararé	122	-	-	
31	Asylo dos Pobres de São José	Lorena	(1) -	3	16	
32	" " de Mendicidade	Pindamonhangaba	-	53	53	
33	" " Orphans Coração de Maria Nossa Mte	Piracicaba	-	-	-	
34	" " Velhice e Mendicidade	"	-	-	-	
35	Sanatorio São Luiz	"	137	-	-	
36	Asylo de Mendicidade	Ribeirão Preto	-	49	100	
37	" " da Infancia Desvalida	Santos	488	26	41	
38	" " de Mendicidade	"	332	15	17	
39	" " da Infancia Desvalida «Dr. José Julio»	São Simão	-	2	33	
40	" " de São Vicente de Paulo	Sorocaba	318	13	21	
41	Philantropia Sorocabana	"	161	8	64	
42	Sociedade Protectora do Asylo de Mendicidade	Taubaté.	49	81	-	
43	Asylo de Mendicidade Nossa Senhora da Candelaria.	Ytú	-	-	-	
44	Orphanato São Luiz	"	-	-	-	
SOMMA			5.453	731	1.419	2.150

(1) Os mesmos da Santa Casa.
Olegario de Arruda Amaral, Chefe da 1.ª Secção.

Orphanatos
les

MAPPA II
2.ª Tableau
ANNO DE 1914
Année 1914

Entrados durante o anno Admis pendant l'année	Sahidos durante o anno Sortis pendant l'année	Fallecidos durante o anno Décédés pendant l'année	Ficaram em 31 de Dezembro Restants au 31 Décembre	NACIONALIDADES Nationalités						Número de ordem Número d'ordre							
				Brasileiros Brésiliens			Extrangeiros Étrangers										
Masculino Masculin	Feminino Féminin	TOTAL	Masculino Masculin	Feminino Féminin	TOTAL	Masculino Masculin	Feminino Féminin	TOTAL	Masculino Masculin	Feminino Féminin	TOTAL						
40	17	57	39	13	52	-	3	3	3	4	16	27	21	6	30	1	
13	7	20	4	4	8	4	1	5	28	38	20	11	28	8	10	2	
9	10	19	8	5	13	1	5	3	15	13	11	10	21	4	7	3	
30	40	70	24	26	50	14	5	19	61	74	132	41	50	91	21	41	
-	355	355	-	340	340	-	-	-	403	400	397	397	-	0	9	5	
-	-	-	-	-	-	-	-	-	-	-	-	-	-	-	-	6	
-	12	12	-	16	16	-	1	1	-	-	-	-	-	-	-	7	
-	-	-	-	-	-	-	-	-	-	97	97	-	97	-	-	8	
102	65	167	60	30	90	27	20	56	107	155	352	-	-	-	-	9	
79	18	97	53	12	65	11	9	20	95	23	123	99	20	98	26	11	
-	-	-	-	-	-	-	-	-	-	-	-	-	-	-	-	-	
-	-	-	-	-	-	-	-	-	-	-	-	-	-	-	-	-	
-	-	-	-	-	-	-	-	-	-	-	-	-	-	-	-	-	
12	67	79	15	74	89	-	3	8	35	156	101	35	156	191	-	16	
-	4	4	5	5	5	-	-	-	70	70	70	71	70	3	3	17	
80	40	120	52	35	88	17	13	30	36	18	54	33	16	40	3	18	
-	-	-	-	-	-	-	-	-	-	-	-	-	-	-	-	19	
-	-	-	-	-	-	-	-	-	-	-	-	-	-	-	-	20	
-	-	-	-	-	-	-	-	-	-	-	-	-	-	-	-	21	
-	-	-	-	-	-	-	-	-	-	-	-	-	-	-	-	22	
34	27	61	64	35	99	2	-	2	132	94	220	123	80	212	9	23	
-	5	5	5	5	5	-	-	-	23	23	-	23	23	-	-	24	
5	1	6	3	1	4	2	1	3	10	10	7	2	9	8	8	25	
22	25	47	11	0	17	2	-	2	0	10	2	3	10	22	0	26	
-	-	-	-	-	-	-	-	-	-	-	-	-	-	-	-	27	
-	-	-	-	-	-	-	-	-	-	-	-	-	-	-	-	28	
-	-	-	-	-	-	-	-	-	-	-	-	-	-	-	-	29	
-	-	-	-	-	-	-	-	-	-	-	12	4	10	-	-	30	
-	-	-	-	-	-	-	-	-	-	-	-	-	-	-	-	31	
4	5	9	4	0	10	1	2	3	4	8	12	10	15	15	-	32	
-	8	8	-	3	3	-	-	-	58	58	58	58	58	58	-	33	
-	-	-	-	-	-	-	-	-	-	-	-	-	-	-	-	34	
-	-	-	-	-	-	-	-	-	-	-	-	-	-	-	-	35	
10	20	30	11	15	26	-	-	-	54	105	159	47	84	131	7	36	
21	7	28	10	5	21	4	5	9	27	12	39	-	21	-	21	37	
-	8	8	-	3	3	-	-	-	2	15	17	2	15	17	-	38	
9	7	16	8	1	9	3	1	4	11	25	33	10	24	31	1	40	
1	-	1	-	-	-	1	2	3	8	11	19	7	9	16	1	41	
17	6	23	8	5	13	0	3	9	31	81	62	-	62	8	3	42	
-	-	-	-	-	-	-	-	-	-	-	-	-	-	-	-	43	
-	-	-	-	-	-	-	-	-	-	-	-	-	-	-	-	44	
503	749	1.252	380	646	1.026	95	80	175	761	1.440	2.201	508	1.192	1.721	120	79	217

Waldomiro Faria, 3.º Escriptuario.

PARTE V
5.^{me} Partie
Estado de São Paulo
État de Saint Paul

Asylos e Asi

Numero de ordem Número d'ordre	DENOMINAÇÃO Dénomination	SÉDE Siège	R E Re	
			Saldo do anno anterior Solde de l'année antérieure	Jornas e contribuições Droits et contributions
1	Hospital do Gremio Portuguez	Amparo	8012200	4:3062000
2	Sociedade Beneficente do Asylo de Mendicidade	"	0452000	1:202000
3	Asylo de Mendicidade São Vicente de Paulo do Centro Catholico	Bragança	0532110	7:5582000
4	" " Invalidos	Campinas	0382210	—
5	" " Orphans	"	—	—
6	Lyceu de Artes e Officios Nossa Senhora Auxiliadora	"	072040	8:3352000
7	Maternidade de Campinas	Capital	—	1:7802000
8	Abrigo de Santa Maria	"	—	—
9	Asylo de Expostos annexo á Santa Casa	"	—	—
10	" " Invalidos (1)	"	—	—
11	" " Mendicidade (1)	"	—	—
12	" " Morpheticos (1)	"	—	—
13	" " Orphans Desamparadas Nossa Senhora Auxiliadora do Ypiranga	"	—	—
14	" " São José do Belém	"	1:1402000	—
15	" " do Bom Pastor	"	122200	—
16	Associação Feminina Instructiva e Colonia Regeneradora D. Romualdo	"	5:0322381	22:1082000
17	Casa da Divina Providencia	"	—	—
18	Creche Baroneza de Linçira	"	5:0022148	1:0002000
19	Instituto de Surdos Mudos «Rodrigues Alves»	"	—	2502000
20	Instituição da Sagrada Família	"	—	—
21	Lyceu do Sagrado Coração de Jesus	"	—	—
22	Maternidade de São Paulo	"	—	—
23	Orphanato Christovam Colombo	"	—	—
24	" Sant'Anna	"	—	—
25	Asylo de Orphans e Externato Immaculada Conceição	Descalvado	7:5002100	0872000
26	" " Mendicidade	Faxina	—	—
27	" " São Vicente de Paulo (Apparecida do Norte)	Guaratinguetá	1012580	7:4362000
28	" " de Orphans e Invalidos	"	—	—
29	Sociedade Protectora dos Lazaros	Itatiba	12000	1:1222000
30	Asylo dos Pobres de São José	Itararé	4082020	—
31	" " de Mendicidade (1)	Lorena	—	—
32	" " Orphans Coração de Maria Nossa Mãe	Pindamonhangaba	0502700	—
33	" " Velhice e Mendicidade	Piracicaba	—	—
34	Sanatorio de São Luiz	"	54:4312008	0122000
35	Asylo de Mendicidade	Ribeirão Preto	—	—
36	" da Infancia Desvalida	Santos	50:8042020	10:8012000
37	" de Mendicidade	"	—	16:3872000
38	" da Infancia Desvalida «Dr. José Julio»	São Simão	0512000	—
39	" de São Vicente de Paulo	Sorocaba	3422000	3:1042000
40	Philantropia Sorocabana	"	2:0512000	2:0152000
41	Sociedade Protectora do Asylo de Mendicidade	Taubaté	0422000	1:8312000
42	Asylo de Mendicidade Nossa Senhora da Candelaria	Ytú	—	—
43	Orphanato São Luiz	"	—	—
44	SOMMA		142:6772207	91:7132600

(1) E' dependencia da Santa Casa.

Olegario de Arruda Amaral, Chefe da 1.^a Secção.

Orphanatos

MAPPA III
3.^{me} Tableau
ANNO DE 1914
Année 1914

CEITA cettes

Subvenção do Governo Federal Subvention du Gouvernement Fédéral	Subvenção do Governo Estadual Subvention du Gouvernement Estadual	Subvenção da Câmara Municipal Subvention de la Municipalité	Juros e dividendos Intérêts et dividendes	Aluguéis de prédios Loyers de maisons	Outras procedencias Autres provenances	SOMMA	Numero de ordem Número d'ordre
—	1:0002000	—	—	1:2002000	13:5462010	23:0182240	1
—	3:0002000	—	—	—	3:5002000	10:4052000	2
—	—	8:0002000	—	—	8:4002000	8:4002000	3
8:0082447	1:0002000	6:0002000	7:1422010	1:0132300	24:2012900	57:1412887	4
—	8332330	—	4:8902400	5:8902000	13:4412020	24:0212750	5
—	—	—	—	—	—	—	6
—	—	1:0002000	2:5102500	—	27:5582500	30:5102910	7
—	10:0002000	8:0002000	—	—	13:1802000	32:0002000	8
—	—	—	—	—	—	—	9
—	—	—	—	—	—	—	10
—	—	—	—	—	—	—	11
—	—	—	—	—	—	—	12
—	—	—	—	—	—	—	13
—	—	—	—	—	7:9002000	9:0402000	14
—	12:0002000	8:0002000	—	1:0002000	20:1122800	50:1252000	15
—	27:5002000	4:0002000	—	—	85:3042858	144:5402119	16
—	2:4002000	2:0002000	—	—	7:0002000	11:4002000	17
—	—	—	802000	—	18:0452310	24:6782848	18
—	2:0002000	2:0002000	—	—	6502000	5:2002000	19
—	1:8002000	2:0002000	—	—	5:0002000	8:8002000	20
—	—	—	—	—	—	—	21
—	35:0002000	4:0002000	3:8002000	—	66:4402500	109:0462500	22
—	—	—	—	—	—	—	23
—	2:0002000	0952000	—	—	5242000	12:3802100	24
—	2:0002000	—	—	—	—	2:0002000	25
—	—	—	—	2052000	2:3302500	10:1862800	26
—	—	—	—	—	—	—	27
—	—	—	—	—	—	—	28
—	—	—	—	—	—	—	29
—	—	—	—	—	1502000	1:2732000	30
—	—	—	—	—	—	10:4082020	31
—	10:0002000	—	—	—	—	—	32
—	—	—	—	1:1302000	3:9182600	5:9602300	33
—	—	—	—	—	—	—	34
—	5:0002000	—	8:9322400	—	10:7052100	74:4742400	35
—	—	—	—	—	—	—	36
—	—	10:5002000	2:7052050	14:0412000	13:5472600	118:4812370	37
—	—	3:0002000	2:3702500	—	120:4572880	151:8212160	38
—	4:5002000	3002000	5002000	—	10:1822100	16:4332400	39
—	6:0002000	6002000	2402000	2:8282000	1:5422080	14:5142280	40
—	502000	6002000	2702000	—	2:4882000	8:8872300	41
—	0:0002000	—	1:8042000	—	10:1402000	19:9262800	42
—	—	—	—	—	—	—	43
—	—	—	—	—	—	—	44
8:0982447	135:5332330	64:1952000	30:2702950	29:3032200	504:6192688	1.006:4112422	

Waldomiro Faria, 3.^o Escriptuario.

PARTE V
5.^{me} Partie
Estado de São Paulo
État de Saint Paul

Asylos e Asi

Número de ordem N ^o de l'ordre	DENOMINAÇÃO Dénomination	SÉDE Siège	DES Dé	
			Honorários médicos e do pessoal superior	Honorários das médicas e do pessoal auxiliar
1	Hospital do Gremio Portuguez	Amparo	—	—
2	Sociedade Beneficente do Asylo de Mendicidade	Bragança	—	—
3	Asylo de Mendicidade São Vicente de Paulo do Centro Catholico	Campinas	1:200\$000	—
4	» » Invalidos	»	—	—
5	» » Orphans	»	—	—
6	Lyceu de Artes e Officios Nossa Senhora Auxiliadora	»	—	—
7	Maternidade de Campinas	Capital	—	—
8	Abrigo de Santa Maria	»	520\$000	—
9	Asylo de Expostos anexo á Santa Casa	»	—	—
10	» » Invalidos (1)	»	—	—
11	» » Mendicidade (1)	»	—	—
12	» » Morpheticos (1)	»	—	—
13	» » Orphans Desamparadas Nossa Senhora Auxiliadora do Ypiranga	»	—	—
14	» » São José do Belém	»	200\$500	—
15	» » do Bom Pastor	»	—	—
16	Associação Feminina Instructiva e Colonia Regeneradora D. Romualdo	»	—	—
17	Casa da Divina Providencia	»	1:200\$000	—
18	Creche Baroneza de Limeira	»	—	—
19	Instituto de Surdos Mudos «Rodrigues Alves»	»	—	—
20	Instituição da Sagrada Familia	»	—	—
21	Lyceu do Sagrado Coração de Jesus	»	—	—
22	Maternidade de São Paulo	»	(2) 5:450\$300	—
23	Orphanato Christovam Colombo	»	—	—
24	» Sant'Anna	Descalvado	20\$400	—
25	Asylo de Orphans e Externato Immaculada Conceição	Faxina	—	—
26	» » Mendicidade	Guaratinguetá	—	—
27	» » São Vicente de Paulo (Apparecida do Norte)	»	—	—
28	» » » » de Orphans e Invalidos	Itatiba	(2) 351\$000	—
29	Sociedade Protectora dos Lazaros	Itararé	—	—
30	Asylo dos Pobres de São José	Lorena	—	—
31	» de Mendicidade (1)	Pindamonhangaba	—	—
32	» » Orphans Coração de Maria Nossa Mãe	Piracicaba	10\$000	—
33	» » Velhece e Mendicidade	»	—	—
34	Sanatorio de São Luiz	»	—	—
35	Asylo de Mendicidade	Ribeirão Preto	(2) 6:000\$000	—
36	» da Infancia Desvalida	Santos	3:800\$000	—
37	» de Mendicidade	»	—	—
38	» da Infancia Desvalida «Dr. José Julio»	São Simão	—	—
39	» de São Vicente de Paulo	Sorocaba	2:212\$000	—
40	Philantropia Sorocabana	Ytú	—	—
41	Sociedade Protectora do Asylo de Mendicidade	Taubaté	—	—
42	Asylo de Mendicidade Nossa Senhora da Candelaria	»	—	—
43	Orphanato São Luiz	»	—	—
44	SOMMA		20:243\$400	

(1) E' dependencia da Santa Casa.
(2) Inclusive medicamentos.

Olegario de Arruda Amaral, Chefe da 1.^a Secção.

Orphanatos

MAPPA IV
4.^{me} Tableau
ANNO DE 1914
Année 1914

PESA
penses

Despesas com medicamentos Medicaments	Funerarias Funeraires	Ordenados do pessoal subalterno Appointemens du personnel subalterne	Alimentação aos internados Alimentation aux internes	Socorros dados em domicilio Secours donnés en domicile	Outras despesas Autres dépenses	SOMMA	Número de ordem N ^o de l'ordre
300\$000	—	1:500\$000	7:200\$000	—	500\$000	9:500\$000	2
52\$000	—	2:247\$000	4:080\$420	—	185\$800	6:504\$220	3
955\$400	350\$000	3:395\$150	15:478\$540	—	31:4 78\$547	55:846\$737	4
—	—	1:880\$000	11:801\$870	—	11:072\$880	21:554\$750	5
—	—	—	—	—	—	—	6
—	—	1:170\$500	—	—	37:160\$200	38:330\$700	7
520\$000	—	2:300\$000	33:500\$000	—	9:160\$000	45:480\$000	8
—	—	—	—	—	—	—	9
—	—	—	—	—	—	—	10
—	—	—	—	—	—	—	11
—	—	—	—	—	83:113\$120	86:113\$120	12
—	—	—	—	—	—	—	13
—	—	—	—	—	—	—	14
—	—	—	—	—	—	—	15
—	—	—	—	—	—	—	16
—	—	—	—	—	—	—	17
—	—	—	—	—	—	—	18
—	—	—	—	—	—	—	19
—	—	—	—	—	—	—	20
—	—	—	—	—	—	—	21
—	—	—	—	—	—	—	22
—	—	—	—	—	—	—	23
—	—	—	—	—	—	—	24
—	—	—	—	—	—	—	25
—	—	—	—	—	—	—	26
—	—	—	—	—	—	—	27
—	—	—	—	—	—	—	28
—	—	—	—	—	—	—	29
—	—	—	—	—	—	—	30
—	—	—	—	—	—	—	31
—	—	—	—	—	—	—	32
—	—	—	—	—	—	—	33
—	—	—	—	—	—	—	34
—	—	—	—	—	—	—	35
—	—	—	—	—	—	—	36
—	—	—	—	—	—	—	37
—	—	—	—	—	—	—	38
—	—	—	—	—	—	—	39
—	—	—	—	—	—	—	40
—	—	—	—	—	—	—	41
—	—	—	—	—	—	—	42
—	—	—	—	—	—	—	43
—	—	—	—	—	—	—	44
6:201\$170	821\$800	75:266\$814	353:919\$345	245\$200	669:165\$775	1.125:863\$504	

Waldomiro Faria, 3.^o Escriptuario.

PARTE V
5.ª Parte
Estado de São Paulo
État de Saint Paul

Asylos e Asi

Número de ordem Número d'ordre	DENOMINAÇÃO Dénomination	SÉDE Siège	ACTIVO EM 31 Actif au 31			Número de ordem Número d'ordre
			Ações de Estradas de Ferro Actions de Chemins de Fer	Apólices e Letras Polices et Lettres	Bens de raiz Biens fonds	
1	Hospital do Gremio Portuguez	Amparo	—	—	195:452\$900	1
2	Sociedade Beneficente do Asylo de Mendicidade	—	—	—	58:000\$000	2
3	Asylo de Mendicidade São Vicente de Paulo do Centro Catholico	Bragança	115:135\$700	1:000\$000	31:505\$300	3
4	Asylo de Invalidos	Campinas	26:640\$000	30:000\$000	41:000\$000	4
5	» » Orphans	»	—	—	—	5
6	Lyceu de Artes e Officios Nossa Senhora Auxiliadora	»	18:000\$000	25:234\$000	—	6
7	Maternidade de Campinas	»	—	—	—	7
8	Abrigo de Santa Maria	Capital	—	—	—	8
9	Asylo de Expostos annexo á Santa Casa	»	—	—	—	9
10	» » Invalidos	»	—	—	—	10
11	» » Mendicidade	»	—	—	—	11
12	» » Morpheticos	»	—	—	—	12
13	» » Orphans Desamparadas Nossa Senhora Auxiliadora do Ypirangu	»	—	—	75:060\$000	13
14	Asylo de São José do Belém	»	—	—	50:000\$000	14
15	» do Bom Pastor	»	—	—	—	15
16	Associação Feminina Instructiva e Colonia Regeneradora D. Romualdo	»	450\$000	21:800\$440	201:082\$005	16
17	Casa da Divina Providencia	»	—	—	30:000\$000	17
18	Creche Baroneza de Limeira	»	—	—	70:388\$300	18
19	Instituto de Surdos Mudos «Rodrigues Alves»	»	—	—	30:000\$000	19
20	Instituição da Sagrada Familia	»	—	—	—	20
21	Lyceu do Sagrado Coração de Jesus	»	—	—	—	21
22	Maternidade de São Paulo	»	—	—	—	22
23	Orphanato Christovam Colombo	»	29:731\$000	—	273:000\$000	23
24	» Sant'Anna	»	—	—	—	24
25	Asylo de Orphans e Externato Immaculada Conceição	Descalvado	—	—	—	25
26	» » Mendicidade	Faxina	—	—	—	26
27	» » »	Guaratinguetá	0:000\$000	—	50:000\$000	27
28	» » São Vicente de Paulo (Aparecida do Norte)	Itatiba	—	—	—	28
29	» » » » » de Orphans e Invalidos	Itararé	—	—	—	29
30	Sociedade Protectora dos Lazaros	Lorena	—	—	70:000\$000	30
31	Asylo dos Pobres de São José	Pindamonhangaba	—	—	—	31
32	» de Mendicidade	Piracicaba	—	—	00:000\$000	32
33	» » Orphans Coração de Maria Nossa Mãe	»	—	—	—	33
34	» » Velhice e Mendicidade	»	—	40:738\$000	132:728\$822	34
35	Sanatorio São Luiz	Ribeirão Preto	—	—	—	35
36	Asylo de Mendicidade	Santos	—	—	510:898\$340	36
37	» da Infancia Desvalida	»	—	—	158:305\$580	37
38	» de Mendicidade	»	—	—	—	38
39	» da Infancia Desvalida	São Vicente	—	—	4:000\$000	39
40	» de São Vicente de Paulo	Sorocaba	—	—	108:000\$000	40
41	Philantropia Sorocabana	»	—	—	4:500\$000	41
42	Sociedade Protectora do Asylo de Mendicidade	Taubaté	—	—	12:700\$600	42
43	Asylo de Mendicidade Nossa Senhora da Candelaria	Ytá	—	—	32:010\$070	43
44	Orphanato São Luiz	»	—	—	—	44
SOMMA			195:959\$700	152:062\$440	2.269:920\$617	

(1) E' dependencia da Santa Casa.
Olegario de Arruda Amaral, Chefe da 1.ª Secção.

Orphanatos

MAPPA V
5.ª Tableau
ANNO DE 1914
Année 1914

DE DEZEMBRO Décembre						BALANÇO Balance				Número de ordem Número d'ordre
Bens moveis Biens meubles	Divididos em Bares, no Tesouro e na Caixa Economica Réparties dans les Bares, dans le Trésor et dans la Caisse Economica	Dinheiro em Caixa Argent en Caisse	Diversos Divers	SOMMA	Receita Recettes	Despesa Dépenses	Saldo Solde	Deficit Déficit		
19:352\$210	—	514\$110	10:700\$100	224:575\$820	23:010\$240	23:835\$130	51\$110	—	1	
2:000\$000	—	505\$000	—	00:505\$000	10:005\$000	9:500\$000	505\$000	—	2	
—	—	1:844\$190	—	2:834\$100	8:400\$410	6:500\$220	1:834\$190	—	3	
6:721\$080	3:311\$750	1:803\$150	940\$400	158:051\$300	57:140\$887	55:940\$737	1:803\$150	—	4	
12:500\$000	—	970\$000	2:500\$000	110:010\$000	24:021\$750	24:554\$760	370\$000	—	5	
—	—	—	—	—	—	—	—	—	6	
8:800\$000	—	1:180\$240	—	44:414\$240	39:510\$040	38:390\$700	1:180\$240	—	7	
—	—	—	5:000\$000	13:800\$000	32:060\$000	15:480\$000	—	12:520\$000	8	
—	—	—	—	—	—	—	—	—	9	
—	—	—	—	—	—	—	—	—	10	
—	—	—	—	—	—	—	—	—	11	
—	—	—	—	—	—	80:118\$120	—	—	12	
5:000\$000	—	682\$000	—	80:082\$000	9:010\$000	8:058\$000	982\$000	—	13	
20:905\$000	—	10\$000	3:970\$000	74:900\$000	50:125\$000	55:780\$500	—	5:344\$500	14	
—	—	—	—	—	—	—	—	—	15	
40:274\$830	16:25\$120	721\$081	24:308\$000	86:523\$548	144:510\$110	113:821\$485	721\$081	—	16	
2:000\$000	—	—	—	32:000\$000	11:400\$000	11:400\$000	—	—	17	
4:126\$192	320\$000	188\$584	50\$000	75:071\$376	24:378\$348	24:110\$401	559\$684	—	18	
—	—	—	440\$000	44:000\$000	5:200\$000	5:200\$000	—	—	19	
1:000\$000	—	—	200\$000	31:200\$000	8:000\$000	15:800\$000	—	7:000\$000	20	
—	—	—	—	—	—	—	—	—	21	
50:000\$000	21:782\$000	—	8:730\$000	380:210\$900	109:048\$500	111:075\$220	—	2:028\$720	22	
200\$000	—	6:018\$000	100\$000	6:318\$000	12:330\$000	6:818\$100	6:018\$000	—	23	
2:500\$000	2:000\$000	2:421\$100	—	2:000\$000	2:000\$000	2:000\$000	—	—	24	
—	—	—	—	00:024\$150	10:136\$050	7:711\$800	2:421\$100	—	25	
—	—	—	—	—	—	—	—	—	26	
—	—	—	—	—	—	—	—	—	27	
—	—	—	—	—	—	—	—	—	28	
—	—	—	—	—	—	—	—	—	29	
—	—	—	—	—	—	—	—	—	30	
—	—	—	—	—	—	—	—	—	31	
—	—	—	—	—	—	—	—	—	32	
5:007\$000	—	—	400\$000	02:367\$000	5:090\$300	10:531\$100	—	4:537\$100	33	
12:012\$040	—	18:801\$008	—	214:071\$370	71:474\$408	74:474\$408	—	—	34	
31:145\$070	44:868\$500	0\$230	—	502:022\$110	118:481\$370	148:823\$220	—	30:338\$850	35	
1:450\$000	6:078\$800	083\$170	16:000\$000	183:490\$50	151:821\$190	143:010\$370	7:874\$100	—	36	
—	—	202\$900	—	2:200\$000	16:433\$100	16:433\$100	—	—	37	
4:800\$000	—	001\$350	—	117:401\$350	14:514\$490	13:012\$040	001\$350	—	38	
725\$000	—	1:233\$200	—	24:312\$500	8:887\$300	10:204\$100	—	1:300\$800	39	
800\$000	—	4:255\$400	—	49:774\$170	10:102\$300	15:879\$000	4:255\$400	—	40	
—	—	—	—	—	—	—	—	—	41	
—	—	—	—	—	—	—	—	—	42	
—	—	—	—	—	—	—	—	—	43	
—	—	—	—	—	—	—	—	—	44	
226:195\$802	97:918\$379	42:844\$926	80:318\$760	3.065:218\$624	1.008:411\$422	1.125:862\$504	30:453\$808	63:791\$770		

Waldomiro Faria, 3.º Escripturario.

PARTE V
5.ª Parte
Estado de São Paulo
État de Saint Paul

Associações de
Associations de
Receita e
Recettes et

Número de ordem N ^o de l'ordre	DENOMINAÇÃO Dénomination	SÉDE Siège	Anos de existência Années d'existence	Número de socios em 31 de Dezembro Nombre de sociétaires au 31 Décembre	Contribuições, remissões, joias e diplomas Contributions, droits d'entrée, diplômes, etc.	Donativos e legados Dons et legs	Subvenção do Estado Subvention de l'Etat	RE
								Re
02	Associação das Damas de Caridade da Cathedral	Campinas	5	100	2.710\$200	354\$000	—	
03	" " Mães Christans	"	9	850	820\$170	1.339\$700	—	
04	Sociedade de São Vicente de Paulo da Igreja do Rosario	"	14	19	—	1.243\$170	—	
05	Centro Operario São José	"	7	124	693\$000	70\$000	—	
06	Círculo Italiani Uniti	"	33	160	7.188\$000	—	—	
07	Conferecia de São Vicente de Paulo da Cathedral	"	6	164	2.510\$000	—	1.200\$000	
08	Conferecia de São Vicente de Paulo da Matriz de Santa Cruz	"	23	—	—	2.505\$700	—	
09	Conferecia de Santo Antonio	"	12	100	1.578\$000	160\$100	—	
10	Federação dos Homens de Cor.	"	11	145	1.707\$000	—	—	
11	Real Sociedade Portuguesa de Beneficencia	"	41	1.886	4.090\$000	800\$000	—	
12	Sociedade Amiga dos Pobres	"	11	507	5.152\$500	11\$000	1.500\$000	
13	" Artística e Beneficente	"	45	377	2.793\$000	—	3.000\$000	
14	" Beneficente Izabel a Redemptora	"	15	138	2.249\$000	—	—	
15	" Maximiliano de Camargo	"	—	—	—	—	—	
16	" de Soccorros Mutuos «Protectora da C. Operaria»	"	7	186	4.088\$500	335\$000	—	
17	" Humanitaria Operaria	"	17	204	6.187\$000	—	—	
18	" de Soccorros Mutuos	"	—	—	—	—	—	
19	" Protectora dos Empregados de Vehiculos	"	4	113	1.492\$000	—	—	
20	" de Assistencia aos Necessitados	"	—	—	—	6.663\$300	—	
21	" Portuguesa de Soccorros Mutuos	"	—	—	—	—	—	
22	" Española de Soccorros Mutuos	"	14	275	7.177\$000	984\$000	—	
23	Società Italiana di Mutua Assistenza	"	—	—	—	—	—	
24	" Principe di Napoli e Vittorio Emanuele III (Estação J. Egydio)	"	—	—	—	—	—	
25	Associação Auxiliadora das Classes Laboriosas	Capital	13	680	28.231\$500	318\$000	—	
26	" «União e Trabalho»	"	—	—	—	—	—	
27	" " Internacio- nal	"	23	1.019	32.213\$000	—	—	
28	" Beneficente dos Empregados Municipaes	"	7	181	2.453\$000	—	—	
29	" do Professorado Publico	"	—	—	—	—	—	
30	" " Jesus, Maria, José	"	10	102	1.801\$000	—	—	
31	" Musical Lusitana	"	—	—	—	—	—	
32	" 1.º de Dezembro	"	—	—	—	—	—	
33	" São João Baptista	"	14	1.100	34.373\$200	983\$000	—	
34	" " Manoel	"	—	—	—	—	—	
35	" Commercial e Industrial	"	—	—	—	—	—	
36	" das Damas de Caridade da Consolação	"	21	80	1.100\$600	470\$800	—	
37	" das Damas de Caridade de Bella Vista	"	3	81	3.170\$200	—	—	
38	" das Damas de Caridade de Santa Cecilia	"	18	285	2.639\$450	1.693\$400	—	
39	" das Damas de Caridade de Santa Efigenia	"	24	310	1.772\$700	1.035\$000	—	
40	" das Damas de Caridade do Belceminho	"	17	54	808\$000	317\$800	—	
41	" das Damas de Caridade do Braz	"	21	75	782\$500	704\$500	—	
42	" das Damas de Caridade do Carmo	"	21	369	2.000\$500	1.080\$400	—	
43	" de Auxilios Mutuos dos Empregados da E. F. Scro- cabana	"	10	2.890	150.270\$000	—	—	
44	" do Beneficencia Mutua dos En- genheiros	"	8	103	46.105\$000	—	—	

Beneficencia
Bienfaisance
Despesa
dépenses

MAPPA I
1.º Tableau
ANNO DE 1914
Année 1914

CEITA cettes				DESPESA Dépenses				Número de ordem N ^o de l'ordre		
Subvenção da Municipalidade Subvention de la Municipalité	Juros, dividendos, alugueis de predios, etc. Intérêts, dividendes, loyers, etc.	Outras procedencias Autres recettes	SOMMA	Soccorros medicos e pharmaceuticos Secours de médecins et frais pharmaceutiques	Soccorros pecuniarios aos socios Secours en argent aux sociétaires	Aluguel de casa e ordenados Loyers de maisons et appointements du personnel employé	Com expediente e mais despesas Frais de bureau et dépenses diverses		Diversas Diverses	SOMMA
1.000\$000	—	98\$900	4.172\$100	3.108\$300	2.431\$700	—	—	1.214\$800	4.075\$900	62
—	—	—	2.105\$870	5\$000	696\$600	3.58\$800	52\$000	1.002\$870	2.105\$870	63
1.000\$000	—	769\$020	3.011\$100	2.701\$900	—	280\$000	—	68\$200	3.115\$100	64
—	215\$000	—	1.478\$000	220\$700	108\$000	102\$100	—	60\$502	1.167\$502	65
—	—	7.020\$840	15.100\$840	3.208\$000	480\$000	3.095\$000	385\$000	0.730\$420	14.865\$320	66
—	—	1.034\$400	4.750\$400	—	—	1.200\$000	—	3.550\$400	4.750\$400	67
500\$000	—	1.040\$500	4.130\$200	511\$500	—	—	—	4.221\$100	4.732\$600	68
—	—	908\$100	2.737\$100	780\$500	114\$000	—	—	1.814\$800	2.695\$600	69
—	—	121\$000	1.825\$000	865\$000	422\$000	290\$000	75\$000	2.040\$000	1.823\$000	70
—	18.105\$870	70.415\$050	103.410\$920	59.934\$130	3.53\$000	18.300\$800	2.565\$500	10.877\$130	102.762\$830	71
2.000\$000	800\$000	65\$810	3.017\$810	—	—	5.520\$000	702\$000	2.991\$000	5.209\$810	72
—	3.017\$810	3.332\$960	12.143\$200	4.874\$380	1.563\$000	3.210\$800	2.75\$500	2.173\$810	12.143\$200	73
—	2.180\$000	—	4.421\$000	1.318\$000	—	404\$900	56\$000	1.048\$300	2.851\$200	74
—	—	—	—	—	—	—	—	—	—	75
—	—	200\$000	5.221\$500	3.880\$000	105\$000	188\$000	—	621\$000	4.800\$000	76
—	1.281\$200	—	7.108\$200	—	4.776\$000	308\$500	60\$800	800\$000	5.414\$500	77
—	—	—	—	—	—	—	—	—	—	78
—	74\$000	—	1.560\$000	—	718\$000	510\$000	—	—	1.234\$000	79
—	—	—	6.663\$300	—	1.800\$000	—	—	4.705\$700	6.663\$300	80
—	—	—	—	—	—	—	—	—	—	81
—	604\$000	170\$500	9.002\$100	5.061\$90	801\$000	352\$900	384\$800	250\$400	6.850\$400	82
—	—	—	—	—	—	—	—	—	—	83
—	—	—	—	—	—	—	—	—	—	84
—	3.267\$100	331\$000	32.140\$500	15.261\$780	11.297\$000	5.136\$000	887\$700	247\$750	32.820\$130	85
—	—	—	—	—	—	—	—	—	—	86
—	13.515\$500	—	45.728\$500	21.251\$100	11.015\$200	3.375\$800	4.758\$800	5.120\$000	45.515\$500	87
—	40\$000	—	2.490\$000	1.172\$000	1.480\$000	—	202\$000	180\$700	3.181\$300	88
—	—	—	—	—	—	—	—	—	—	89
—	573\$420	—	2.434\$420	882\$000	28\$000	621\$100	—	175\$000	1.708\$700	90
—	—	—	—	—	—	—	—	—	—	91
—	6.143\$401	2.316\$000	43.798\$001	23.036\$100	9.382\$000	3.818\$000	1.185\$800	2.73\$100	38.721\$100	92
—	—	—	—	—	—	—	—	—	—	93
—	—	—	—	—	—	—	—	—	—	94
—	—	—	1.680\$700	800\$000	600\$000	—	—	30\$500	1.520\$500	95
—	—	—	—	—	—	—	—	—	—	96
—	—	—	3.170\$200	400\$000	1.300\$000	—	—	500\$000	2.810\$200	97
—	—	—	4.331\$850	2.100\$000	1.500\$000	—	—	981\$000	4.281\$850	98
—	—	—	2.807\$700	500\$000	1.552\$000	—	—	68\$700	2.800\$700	99
—	—	—	715\$000	500\$000	438\$000	—	—	310\$000	801\$000	100
—	—	—	1.487\$000	92\$000	500\$000	—	—	683\$000	1.338\$000	101
—	—	—	4.070\$900	1.100\$000	1.059\$000	—	—	1.138\$800	3.573\$800	102
—	—	—	—	—	—	—	—	—	—	103
—	8.180\$000	—	54.265\$000	—	40.000\$000	1.020\$000	588\$000	111\$000	42.564\$000	103

PARTE V
5.ª Parte
Estado de São Paulo
État de Saint Paul

Associações de
Associations de
Receita e
Recettes et

Número de ordem Nº de l'ordre	DENOMINAÇÃO Nominations	SÉDE Siège	Anos de existência Années d'existence	Número de socios em 31 de Dezembro Nombre de sociétaires au 31 Décembre	Contribuições, remissões, joias e diplomas Contributions, droits d'entrée, diplomes, etc.	Donativos e legados Dons et legs	Subvenção do Estado Subvention de l'Etat	RE Re	
144	Sociedade de Assistencia a Enfermos	Capital							
145	" " Medicina e Cirurgia	"							
146	" " Socorros Mutuos 12 de Outubro	"	4	282	8:091#000	4800			
147	" " dos Albergues Nocturnos	"	11	137	730#000	120#000	10:833#300		
148	" " Humanitaria dos Empregados no Comercio	"	26	1.723	29:803#000	585#000	5:000#000		
149	" " Internacional dos Chauffeurs	"	3	111	8:871#000	502#000			
150	" " Portuguesa Beneficente «Vasco da Gama»	"	16	1.331	30:116#000				
151	" " Protectora dos Portuguezes Desvalidos	"	16	427	250#000	12:028#100			
152	" " União dos Padeiros	"							
153	Sociedade Española de Socorros Mutuos	"	16	414	15:818#000	14#000			
154	Sociedade Beneficente Leale Oberdank	"							
155	Società Italiana di Beneficenza Vittorio Emanuele II	"							
156	" " Italiana di Mutuo Soccorso «Galileo Galilei»	"							
157	" " Operaia Italiana di M. S. «Ettore Fieramosca»	"							
158	Société Française 14 Juillet	"	28	222	6:065#000	850#000			
159	Sociedade Operaria	Capivary							
160	" " (Villa Raffard)	"	6	78	1:332#000	810#500			
161	Società di Mutuo Soccorso Italiana	"							
162	" " Unione Nacionalista Italiana	"							
163	Associação Protectora dos Invalidos	Casa Branca	1	150	2:500#000		1:500#000		
164	Sociedade Maçonica Trabalho, Honra e Caridade	"							
165	Società Italiana di Beneficenza «Principe di Napoli»	"	21	23	300#000				
166	Cooperativa Agricola	Cravinhos	1	251	13:811#700		20:875#000		
167	Liga Operaria	"							
168	Sociedade Beneficente	"							
169	" " Hespanhola	"		53	230#000				
170	Società Lavoro e Fratellanza	"	17	114	1:335#000	787#000			
171	Conferecia de São Vicente de Paulo	Cruzeiro	12	135	1:503#440		1:800#000		
172	Loja Maçonica Cruzeiro Central	"							
173	Conferecia de São Vicente de Paulo Beneficencia Cutiana	Cunha	3	21	551#730				
174	Loja Maçonica Triunpho e União	Cutia							
175	Sociedade de S. Mutuos 18 de Maio	Descalvado							
176	Società Fratellanza Italiana di M. Soccorso	"	19	75	1:100#000				
177	Associação Beneficente Española	Espirito Santo do Pinhal	11	10	880#000				
178	Conferecia de São Vicente de Paulo	"							
179	Società Italiana di M. S. «Dante Alighieri»	"	20	373	7:920#000				
180	Loja União e Caridade	Faxina							
181	Sociedade 28 de Setembro	"							
182	" " de São Vicente de Paulo	"	12		155#200				
183	Associação dos Empregados no Comercio	Franca							
184	Conferecia de São Vicente de Paulo	"	19	40	1:838#000				
185	Loja Maçonica «Amor a Virtude»	"							
186	Società di Mutuo S. Fratelli Italiani Uniti	"	22	47	062#000				
187	Associação dos Empregados no Comercio	Guaratinguetá	11	102	2:112#000				
188	Conferecia de São Vicente de Paulo (Aparecida do Norte)	"							
189	" " São Vicente de Paulo	"	13	10	280#500	131#000			
190	Sociedade Operaria União e Trabalho	"							
191	" " Protectora dos Morpheticos	Guarohy							
192	Nuova Società Italiana	Ibitinga							
193	Società Duca degli Abruzzi	"							
194	Associação das Filhas de Maria	Igarapava							
195	" " do Coração de Jesus	"							
196	" " Rosario	"							
197	Sociedade Monte Libano	"							
198	" " União Operaria	"	1	41	103#000	822#000			

Beneficencia
Bienfaisance
Despesa
dépenses

MAPPA I
1.º Tableau
ANNO DE 1914
Année 1914

CEITA cettes				DESPESA Dépenses							Número de ordem Nº de l'ordre
Subvenção da Municipalidade Subvention de la Municipalité	Juros, dividendos, alugueis de predios, etc. Intérets, dividendes, loyers, etc.	Outras procedencias Autres recettes	SOMMA	Socorros medicos e pharmaceuticos Secours médicaux et frais pharmaceutiques	Socorros pecuniarios aos socios Secours en argent aux sociétaires	Aluguel de casa e ordenados Loyers de maisons et appointements du personnel employé	Com expediente e mais despesas Frais de bureau et dépenses diverses	Diversas Diverses	SOMMA		
										144	
										145	
1:000#000	1:200#981	455#300	9:781#081		3 184#000	50#300	207#100	2:410#700	6:368#000	146	
		7:835#300	20:548#400			4:830#000	008#360	11:400#215	20:018#085	147	
2:000#000	10:350#000	1:405#180	55:208#480	24:127#700	10:510#000	11:315#000		683#780	55:208#480	148	
	74#000	100#000	0:728#200	3:082#000	282#500	3:088#800	807#400	1:031#500	9:322#000	149	
	14:004#000		44:450#000	18:153#000	0:101#500	3:421#000	800#000	4:203#000	36:481#500	150	
	5:530#100		17:808#300							151	
	3:503#000	80#000	19:305#000	11:172#400	1:273#000	3:185#700	495#500	2:102#000	18:225#500	152	
										153	
										154	
										155	
										156	
										157	
	1:873#000	104#000	9:702#000	6:253#000	6:834#000	997#000		832#000	14:911#000	158	
										159	
										160	
										161	
										162	
										163	
										164	
										165	
	70#000	30#000	400#000				25#000	350#000	375#000	166	
		4:448#300	39:135#000	11:444#050		21:504#720	5:108#830	1:077#400	80:135#000	167	
										168	
										169	
600#000			200#000		40#000	150#000	200#000	147#000	600#000	170	
			758#550	3:510#550	705#500	183#100	2:300#000	872#500	4:040#000	171	
			1:240#500	4:801#000	01#800	1:275#800		718#000	2:483#400	172	
										173	
										174	
										175	
										176	
										177	
			1:400#000						381#600	178	
			500#500						1:025#600	179	
										180	
										181	
	2:282#000		9:002#000	4:880#100	550#500	720#000	340#700	1:880#000	8:480#300	182	
										183	
										184	
										185	
										186	
										187	
										188	
										189	
										190	
										191	
										192	
										193	
										194	
										195	
										196	
										197	
										198	
10#000		488#000	1:728#000		220#000			90#000	883#000	199	

PARTE V
5.^{me} Partie
Estado de São Paulo
État de Saint Paul

Associações de
Associations de
Receita e
Recettes et

Número de ordem Número d'ordre	DENOMINAÇÃO Dénomination	SÉDE Siège	Anos de existência Années d'existence	Número de socios em 31 de Dezembro Nombre de sociétaires au 31 Décembre	Contribuições, remissões, joias e diplomas Contributions, droits d'entrée, diplômes, etc.	Donativos e legados Dons et legs	Subvenção do Estado Subvention de l'État	RE Re	
200	Società Dante Alighieri	Igarapava	-	40	5108000	-	-		
201	" Italiana di Beneficenza XX di Settembre	"	-	10	428050	-	-		
202	Sociedade de São Vicente de Paulo	Igaratá	2	80	9748000	6518200	-		
203	Conferecia de São Vicente de Paulo	Iguape	6	77	14278500	-	-		
204	" " " " " "	Itapetininga	-	-	-	-	-		
205	Sociedade Beneficente de Itapetininga	"	-	-	-	-	-		
206	" de São Lazaro	"	-	-	-	-	-		
207	Conferecia de São Vicente de Paulo	Itapira	1	208	24488000	4578000	-		
208	Centro Español Beneficente Alfonso XIII	"	5	49	13328000	-	-		
209	Maçonaria Deus, Justiça e Caridade	"	-	-	-	-	-		
210	Sociedade Beneficente Operaria 1.º de Maio	"	-	-	-	-	-		
211	Società Italiana di M. S. Fratellanza e Lavoro	"	9	182	37498000	2188000	-		
212	Grupo Dramatico Beneficente Italiano	Itapolis	-	-	-	-	-		
213	Loja Maçonica Paz, Amor e Caridade	"	-	-	-	-	-		
214	Società Principessa Yolanda	"	1	50	4288000	-	-		
215	Conferecia de São Vicente de Paulo	Itaporanga	-	25	8008000	-	-		
216	Associação das Filhas de Maria	Itararé	12	290	-	-	-		
217	Sociedade Protectora dos Lazaros	"	-	-	-	-	-		
218	Conferecia de São Vicente de Paulo	Itatiba	-	-	-	-	-		
219	Centro Catholico	"	-	-	-	-	-		
220	Sociedade de Mutuo Soccorro Itatibense	"	-	-	-	-	-		
221	Società Italiana di M. S. Christovam Colombo	"	-	-	-	-	-		
222	" Italiana di M. S. Umberto I (Conceição de Barra Mansa)	"	12	65	9888000	-	-		
223	" Giuseppe Garibaldi	"	22	121	22208000	-	-		
224	" Italiana di Beneficenza	Itatinga	-	-	-	-	-		
225	Associação do Bom Jesus de Tremembé	Jacarehy	-	100	4538800	-	-		
226	1.ª Conferecia de São Vicente de Paulo	"	4	34	208000	-	-		
227	2.ª " " " " " "	"	-	-	-	-	-		
228	Centro Operario Beneficente	"	-	-	-	-	-		
229	Irmandade do S. Sacramento	"	-	-	-	-	-		
230	Conferecia de S. Vicente de Paulo	Jahú	12	37	5278000	2008000	4:0008000		
231	Associação do Bom Jesus do Tremembé	Jambeiro	-	-	-	-	-		
232	Conferecia de São Vicente de Paulo	"	3	15	8508050	-	-		
233	Associação Beneficente 8 de Maio	Jardinopolis	-	-	-	-	-		
234	Loja Maçonica «Estrella do Rio Pardo»	"	18	10	558000	-	-		
235	Associazione di Beneficenza e M. S. Fratellanza Italiana	"	13	80	15408000	-	-		
236	Associação das Damas de Caridade	Jundiahy	-	-	-	-	-		
237	Caixa Beneficente Operaria	"	-	-	-	-	-		
238	Conferecia de São Vicente de Paulo	"	-	-	-	-	-		
239	Sociedade Humanitaria Operaria Jundiahyense	"	13	282	10:0708500	-	-		
240	Società Fratellanza Italiana di M. Soccorro	"	-	-	-	-	-		
241	" Giuseppe Garibaldi (Nucleo B. de Jundiahy)	"	14	177	23318000	-	-		
242	" di Mutuo Soccorro Umberto I	"	25	201	4:1078500	-	-		
243	Sociedade do Coração de Jesus	Juquery	-	-	-	-	-		
244	Conferecia de São Vicente de Paulo	Lagoinha	-	44	4208000	2148700	-		
245	Irmandade de São Benedicto	"	-	37	2088000	-	-		
246	Società di Mutuo Soccorro «Fratellanza Italiana»	"	-	-	-	-	-		
247	" Italiana di M. S. «Stella d'Italia»	Leme	-	84	8148000	-	-		
248	Sociedade 13 de Maio	Lençóes	-	-	-	-	-		
249	Società di Mutuo Soccorro Umberto I	Limeira	-	-	-	-	-		
250	" Septentrionale	"	11	63	1:2008000	-	-		
251	Centro Social Beneficente	Lorena	8	889	15:0348000	-	-		
252	Conferecia de São Vicente de Paulo	"	3	92	3:0148300	-	3:0008000		
253	Loja Maçonica «Segredo e Caridade»	Minheiros	15	32	1:1138000	308400	-		
254	" Caridade Mocoçoense	Mocoça	-	-	-	-	-		
255	" Honra e Caridade	"	-	-	-	-	-		
256	Società Nuova Italia	"	-	-	-	-	-		
257	Associação Protectora dos Morpheticos	Mogy das Cruzes	6	52	0258000	-	-		

Beneficencia
Bienfaisance
Despesa
dépenses

MAPPA I
1.^{er} Tableau
ANNO DE 1914
Année 1914

CEITA cettes				DESPESA Dépenses							Número de ordem Número d'ordre
Subvenção da Municipalidade Subvention de la Municipalité	Juros, dividendos, aluguéis de predios, etc. Intérêts, dividendes, loyers, etc.	Outras procedencias Autres recettes	TOTAL	Soccorros medicos e pharmaceuticos Secours de médecias et frais pharmaceutiques	Soccorros pecuniarios aos socios Secours en argent aux sociétaires	Aluguel de casa e ordenados Loyers de maisons et appointements du personnel employé	Com expediente e mais despesas Frais de bureau et dépenses diverses	Diversas Diverses	TOTAL		
-	-	4808000	9088000	-	-	-	-	-	-	200	
-	-	-	428050	-	-	-	-	-	-	201	
-	-	-	428050	158700	-	-	-	-	158700	202	
-	-	24808210	4:1058170	4718820	2:5108300	-	-	6578330	8:6308840	203	
-	-	-	1427800	-	508000	-	-	1:6008600	1:6508900	204	
-	-	-	-	-	-	-	-	-	-	205	
-	-	-	-	-	-	-	-	-	-	206	
-	-	-	2:9058800	-	2:8578700	-	-	-	2:8578700	207	
-	-	-	1:3328000	218000	-	248000	-	8038203	8548203	208	
-	-	-	-	-	-	-	-	-	-	209	
-	508000	3:4058540	7:1228540	2:3138000	9008000	2:3718000	2638500	618240	6:1108510	211	
-	-	-	-	-	-	-	-	-	-	212	
-	-	-	4288000	-	-	-	708000	1288500	1058500	214	
-	-	-	8008000	-	8008000	-	-	-	8008000	215	
-	-	8008000	8008000	608000	378000	-	408000	1638000	3008000	216	
-	-	-	-	-	-	-	-	-	-	217	
-	-	-	-	-	-	-	-	-	-	218	
-	-	-	-	-	-	-	-	-	-	219	
-	-	-	-	-	-	-	-	-	-	220	
-	-	-	-	-	-	-	-	-	-	221	
-	-	-	9888000	5858000	1058000	808000	308000	1008000	9008000	222	
-	1:4018250	-	3:0818250	1:0788400	628500	2228000	1108900	2158350	1:6988150	228	
-	-	-	-	-	-	-	-	-	-	229	
-	1108761	3:3328530	4:0008800	2618000	-	1:1028000	-	2:5208200	3:9738200	238	
-	-	318800	578000	-	-	-	-	178100	178100	237	
6008000	2:7818000	1:5258830	5:5838880	2218300	7:2538700	2108000	-	7528000	8:4378900	239	
-	-	-	8508050	6588130	-	-	-	-	6588130	231	
-	-	-	-	-	-	-	-	-	-	232	
-	-	-	558000	-	-	-	-	-	-	233	
-	-	-	-	-	-	-	-	-	-	234	
-	-	-	1:5408000	2408000	1208000	-	508000	808000	4408000	235	
-	-	-	-	-	-	-	-	-	-	236	
-	-	-	-	-	-	-	-	-	-	237	
-	-	-	-	-	-	-	-	-	-	238	
-	408000	9698000	11:0808100	-	7:1118700	7038900	2378500	9308100	9:2828000	239	
-	-	-	-	-	-	-	-	-	-	240	
-	7498000	-	8:0808000	2:1038500	-	-	-	1:2038200	3:3038700	241	
-	-	-	4:1078500	4:0398500	-	-	-	708000	4:1398500	242	
-	-	-	-	-	-	-	-	-	-	243	
-	-	5178000	1:1018300	-	9178500	-	-	2478300	1:1018300	244	
-	-	2008000	4088000	-	-	-	-	2288500	2288500	245	
-	1158000	-	6598000	-	2428000	2408000	-	638000	5458000	246	
-	-	-	-	-	-	-	-	-	-	247	
-	-	-	-	-	-	-	-	-	-	248	
-	8008000	-	1:5008000	2008000	-	608000	-	1508000	4108000	249	
508000	-	208000	15:0548000	13:5578300	-	-	1518420	-	18:7008020	251	
-	-	4048800	7:8188000	9:8278202	-	-	-	1:6108056	11:4488458	252	
-	-	-	1:1528100	1258000	-	-	1438700	5778000	8458700	253	
-	-	-	-	-	-	-	-	-	-	254	
-	-	-	-	-	-	-	-	-	-	255	
-	-	7228050	1:8478050	-	1:1848200	-	-	-	1:1848200	256	

PARTE V
5.^{me} Partie
Estado de São Paulo
État de Saint Paul

Associações de
Associations de
Receita e
Recettes et

Numero de ordem Numero d'ordre	DENOMINAÇÃO Dénomination	SÉDE Siè, e	Anos de existencia Années d'existence	Numero de socios em 31 de Dezembro Nombre de sociétaires au 31 Decembre	Contribuições, remissões, juros e diplomas Contributions, arrêts d'en- trée, diplômes, etc.	Donativos e legados Dons et legs	Subvenção do Estado Subvention de l'État	RE Re	
373	Sociedade Beneficente do Litoral Norte de São Paulo.	Santos	4	27	720\$000	—	—		
374	" " Syria.	"	10	113	2.040\$000	400\$000	—		
375	" Espirita Anjo da Guarda	"							
376	" Humanitaria dos Empregados no Commercio	"	35	672	28.580\$000	940\$000	—		
377	" Portugueza de Beneficencia	"							
378	" União dos Empregados no Commercio	"							
379	" Operaria.	"	24	300	0.154\$000	53\$000	—		
380	Sociedad Española de Repatriacion	"							
381	" de S. M. y Instruccion.	"	14	501	28.000\$000	8.011\$300	—		
382	Società Italiana di Beneficenza	"	17	509	10.440\$000	100\$000	—		
383	Conferecia de São Vicente de Paulo	São Bento do Sapucahy	8	—	—	—	—		
384	Società Italiana di Mutuo Soccorso Uniti	Bernardo	17	01	1.350\$000	—	—		
385	" " Savoia	"	14	01	1.731\$000	104\$500	—		
386	Conferecia de São Vicente de Paulo	Carlos.							
387	Cooperativa dos Empregados da Companhia Paulista.	"							
388	Loja Maçonica «Eterno Segredo»	"							
389	Sociedade Protectora dos Empregados da Companhia Paulista	"							
390	Sociedade Beneficente «Luiz Gama»	"	6	51	190\$000	150\$000	—		
391	Sociedad Española Beneficente e Instructiva de S. Mutuos	"	18	33	360\$000	—	—		
392	Società Dante Alighieri	"							
393	" Vittorio Emanuele III.	"							
394	Conferecia de São Vicente de Paulo	João da Boa Vista							
395	Loja Maçonica «Águia Negra»	"							
396	Sociedade Allemã	"							
397	" Beneficente Portugueza	"							
398	Sociedad Española de Beneficencia	"	11	18	222\$100	—	102\$000	414\$400	
399	Società di Beneficenza Principe di Napoli.	"							
400	" Italiana «Conte di Torino»	"							
401	" Unioni Italiana	"							
402	" Italiana Operaia Dante Alighieri (Vargem Grande).	"	21	30	888\$000	—	—	888\$000	800\$000
403	" Operaia Fascio Italiano	"	6	120	2.088\$000	400\$000	200\$000	2.088\$000	400\$000
404	Sociedade Beneficente Municipal Barroense	José do Barreiro.	18	25	110\$000	520\$000	3.750\$000	1.820\$550	10.014\$250
405	Centro Commercial Industrial e Agricola.	"							
406	Club Dramatic 15 de Novembro	"							
407	Loja União Universal	"							
408	Sociedade Verdade do Além	"							
409	Società Italiana XX di Settembre	"							
410	1. ^a Conferencia de São Vicente de Paulo	dos Campos.							
411	2. ^a " " " " " "	"							
412	3. ^a " " " " " "	"							
413	4. ^a " " " " " "	"			51\$500	63\$200	—	—	—
414	Associação do Bom Jesus do Tremembé	Luz do Parahytinga							
415	1. ^a Conferencia de São Vicente de Paulo	"	4	15	304\$000	—	—	304\$000	—
416	2. ^a " " " " " "	"	2	20	300\$100	—	—	300\$100	—
417	Irmandade do S. Sacramento	"							
418	Conferecia de São Vicente de Paulo	Manoel.							
419	Loja America II ^a Mac.	"							
420	Società Italiana	"							
421	Sociedade de Auxilios aos Morpheticos	Miguel Archânjo.		136	272\$000	11\$000	—	20\$000	280\$000
422	Associação das Damas de Caridade	Pedro	9	32	300\$000	—	2.000\$000	—	—
423	Conferecia de São Vicente de Paulo	"							
424	Società Italiana di Mutuo Soccorso	"	7	30	801\$000	—	—	—	—
425	Conferecia de São Vicente de Paulo	Roque	9	61	685\$200	76\$700	—	—	—
426	Società Internazionale Operaia P. M. S.	"	10	48	1.018\$700	—	—	—	—
427	Irmandade do Santissimo Sacramento	Sebastião							
428	Sociedade de São Benedicto	"							
429	" do Coração de Jesus	"							
430	Conferecia de São Vicente de Paulo	Simão							
431	Gremio Operario Simonense	"	18	20	—	—	1.000\$000	—	—

Beneficencia
Bienfaisance
Despesa
dépenses

MAPPA I
1.^{er} Tableau
ANNO DE 1914
Année 1914

CEITA cettes				DESPESA Dépenses							Numero de ordem Numero d'ordre
Subvenção da Municipalidade Subvention de la Munitipalité	Juros, dividendos, alugueis de predios, etc. Intérêts, dividendes, loyers, etc.	Outras procedencias Autres recettes	SOMMA	Socorros medicos e pharmaceuticos Secours de médecins et frais pharmaceutiques	Socorros pecuniaris aos socios Secours en argent aux sociétaires	Aluguel de casa e ordenados Loyers de maisons et appointements du personnel employé	Com expediente e mais despesas Frais de bureau et dépenses diverses	Diversas Diverses	SOMMA		
—	—	—	720\$000	280\$000	—	380\$000	60\$000	—	700\$000	373	
—	—	—	3.040\$000	1.743\$500	—	100\$000	—	95\$000	1.038\$500	374	
—	—	—	—	—	—	—	—	—	—	375	
—	1.531\$150	2.716\$000	33.831\$450	20.072\$000	—	—	—	10.720\$850	30.793\$450	376	
—	—	—	—	—	—	—	—	—	—	377	
2.100\$000	308\$300	988\$000	10.148\$300	—	—	5.726\$000	—	4.484\$250	10.201\$250	378	
—	—	—	—	—	—	—	—	—	—	379	
—	—	—	—	—	—	—	—	—	—	380	
—	100\$000	1.000\$000	31.074\$300	19.362\$000	2.285\$100	1.140\$000	3.614\$900	2.111\$800	21.374\$200	381	
—	—	—	11.840\$000	500\$000	—	5.100\$000	800\$000	4.200\$000	10.800\$000	382	
—	131\$000	—	1.400\$000	880\$700	38\$000	50\$000	150\$000	82\$100	1.400\$100	383	
—	503\$000	342\$200	2.380\$700	667\$000	470\$500	254\$000	—	1.110\$000	2.511\$100	384	
—	—	—	—	—	—	—	—	—	—	385	
—	—	—	—	—	—	—	—	—	—	386	
—	—	—	—	—	—	—	—	—	—	387	
—	—	—	—	—	—	—	—	—	—	388	
—	—	—	—	—	—	—	—	—	—	389	
30\$000	120\$000	50\$000	540\$000	45\$000	—	120\$000	—	—	105\$000	390	
—	—	80\$000	480\$000	—	—	—	510\$000	—	510\$000	391	
—	—	—	—	—	—	—	—	—	—	392	
—	—	—	—	—	—	—	—	—	—	393	
—	—	—	—	—	—	—	—	—	—	394	
—	—	—	—	—	—	—	—	—	—	395	
—	—	—	—	—	—	—	—	—	—	396	
—	—	—	—	—	—	—	—	—	—	397	
—	—	—	—	—	—	—	—	—	—	398	
—	—	—	—	—	—	—	—	—	—	399	
—	—	—	—	—	—	—	—	—	—	400	
—	—	—	—	—	—	—	—	—	—	401	
—	—	—	—	—	—	—	—	—	—	402	
—	—	—	—	—	—	—	—	—	—	403	
—	3.708\$700	1.820\$550	10.014\$250	2.750\$000	—	1.205\$000	242\$200	5.561\$000	9.767\$820	404	
—	—	—	—	—	—	—	—	—	—	405	
—	—	—	—	—	—	—	—	—	—	406	
—	—	—	—	—	—	—	—	—	—	407	
—	—	—	—	—	—	—	—	—	—	408	
—	—	—	—	—	—	—	—	—	—	409	
—	—	—	—	—	—	—	—	—	—	410	
—	—	—	—	—	—	—	—	—	—	411	
—	—	200\$000	200\$000	—	168\$000	—	—	—	168\$000	412	
—	—	—	114\$000	—	81\$700	—	—	—	81\$700	413	
—	—	—	—	—	—	—	—	—	—	414	
—	—	—	—	—	—	—	—	—	—	415	
—	—	—	—	—	—	—	—	—	—	416	
—	—	—	—	—	—	—	—	—	—	417	
—	—	—	—	—	—	—	—	—	—	418	
—	—	—	—	—	—	—	—	—	—	419	
—	—	—	—	—	—	—	—	—	—	420	
20\$000	—	—	300\$000	40\$200	—	—	9\$000	225\$700	280\$000	421	
40\$000	—	104\$500	2.531\$500	1.300\$500	520\$000	120\$000	—	208\$400	2.248\$000	422	
—	—	—	—	—	—	—	—	—	—	423	
—	50\$000	—	441\$000	100\$000	120\$000	—	—	240\$000	400\$000	424	
—	—	—	710\$100	50\$500	410\$000	—	—	—	470\$100	425	
—	—	—	1.018\$700	—	513\$000	84\$080	—	206\$200	803\$280	426	
—	—	—	—	—	—	—	—	—	—	427	
—	—	—	—	—	—	—	—	—	—	428	
—	—	—	—	—	—	—	—	—	—	429	
—	—	—	—	—	—	—	—	—	—	430	
000\$000	—	—	1.000\$000	—	—	600\$000	—	—	600\$000	431	

PARTE V
5.^{me} Partie
Estado de São Paulo
État de Saint Paul

Associações de
Associations de
Receita e
Recettes et

Número de ordem Número d'ordre	DENOMINAÇÃO Dénomination	SÉDE Siège	Anos de existência Années d'existence	Número de socios em 31 de Dezembro Nombre de sociétaires au 31 Decembre		Contribuições, remissões, joias e diplomas Contributions, droits d'en- tree, diplômes, etc.	Donativos e legados Dons et legs	Subvenção do Estado Subvention de l'Etat	RE Re	
432	Sociedade Recreativa e Beneficente	São Simão	4	70	2:256\$000	—	—			
433	" " Operaria	" "								
434	" " Beneficente Patria Italiana	" "								
435	Apostolado do Coração de Jesus	" Vicente								
436	Conferencia de São Vicente de Paulo	" "								
437	Società di Mutua Assistenza fra Italiani	Serra Negra								
438	" Italiana de M. S. e Insegnamento	" "								
439	XX di Settembre	Sertãozinho	21	141	3:864\$000	—	—			
440	Associação das Damas de Caridade	Silveiras		22	88\$300	—	—			
441	do Bom Jesus de Tremembé	" "								
442	Conferencia de São Vicente de Paulo	" "	3	10	337\$000	51\$000	—			
443	Sociedade Operaria União dos Artistas	Socorro								
444	Società Italiana Giuseppe Garibaldi	" "	2	42	1:230\$000	—	—			
445	" " Principe di Piemonte	" "								
446	Associação Beneficente Protectora dos Cha- peleiros	Sorocaba	24	72	1:147\$000	—	—			
447	Conferencia de São Vicente de Paulo	" "								
448	Comitato da Società Dante Alighieri	" "								
449	Maternidade Lichteufels	" "	5	100	850\$000	00\$000	—			
450	Real Sociedade Portuguesa Beneficente	" "								
451	Vasco da Gama	" "	16	61	032\$000	—	—			
452	Società Operaia Italiana di M. S. e Be- neficenza	" "								
453	Loja Maçonica Humanidade e Progresso	Tambahú								
454	Società Italiana XX di Settembre	" "								
455	" " Vittorio Emanuele III	" "	11	43	457\$000	—	—			
456	Loja Liberó Badaró	Taquaritinga	10	56	1:022\$000	—	—			
457	Società Dante Alighieri	" "								
458	Conferencia de São Vicente de Paulo	Tatuhy	14	84	1:880\$800	217\$00	—			
459	Sociedade Beneficente dos Morpheticos	" "	14	85	1:912\$000	588\$100	—			
460	" Beneficente Patulyense	" "								
461	Società Italiana Vittorio Emanuele III	Taubaté								
462	Associação Artistica e Literaria	" "								
463	" de Nossa Senhora da Boa Morte	" "								
464	" do Bom Jesus de Tremembé	" "								
465	" dos Empregados no Commercio	" "								
466	" Albergues Nocturnos	" "	7	41	500\$100	238\$000	800\$000			
467	Caixa Operaria Taubaté Industrial	" "	3	420	2:656\$500	130\$000	—			
468	Centro dos Operarios Catholicos	" "								
469	" Espirita União e Caridade	" "	11	21	350\$550	—	—			
470	Conferencia dos SS. Coração de Jesus e Maria	" "	80	182	614\$300	177\$250	—			
471	" de São Francisco das Chagas	" "	4	87	87\$500	977\$100	—			
472	" " Geraldo	" "	4	148	1:502\$900	—	—			
473	" " José	" "	4	101	130\$500	744\$500	—			
474	Irmandade do S. Sacramento	" "								
475	" de Nosso Senhor dos Passos	" "								
476	" São Benedicto	" "								
477	Sociedade das Damas de Caridade	" "								
478	" de São Vicente de Paulo	" "	20	471	4:801\$750	4:442\$020	3:000\$000			
479	" União Syria	" "								
480	Società Italiana di Mutuo Soccorso	Tremembé	2	58	828\$000	—	—			
481	Conferencia de São Vicente de Paulo	Ubatuba								
482	Irmandade do Senhor dos Passos	" "								
483	Sociedade Beneficente dos Operarios da Fabrica de Polvorra	Villa Vieira do Piquete								
484	Conferencia de São Vicente de Paulo	Ytú	25	47	1:200\$800	—	—			
SOMMA				53.303	1.369:859\$351	172:533\$733	143:211\$256			

Beneficencia
Bienfaisance
Despesa
dépenses

MAPPA I
1.^{er} Tableau
ANNO DE 1914
Année 1914

CEITA cettes				DESPESA Dépenses								Número de ordem Número d'ordre	
Subvenção da Municipalidade Subvention de la Muni- cipalité	Juros, dividendos, alugueis de predios, etc. Intérêts, dividendes, loyers, etc.	Outras procedencias Autres recettes	SOMMA	Socorros medicos e phar- macuticos Secours de médecine et fruits pharmaceutiques	Socorros pecuniaros aos socios Secours en argent aux so- cétaires	Aluguel de casa e orde- nados Loyers de maison et ap- pointements du personnel employé	Com expediente e mais despesas Frais de bureau et dépenses diverses	Diversas Diverses	SOMMA				
—	—	721\$000	3:007\$000	—	—	780\$000	75\$000	2:816\$000	3:171\$000	432			
—	—	—	—	—	—	—	—	—	—	433			
—	—	—	—	—	—	—	—	—	—	434			
—	—	—	—	—	—	—	—	—	—	435			
—	—	—	—	—	—	—	—	—	—	436			
—	—	—	—	—	—	—	—	—	—	437			
—	010\$000	1:252\$000	5:726\$000	—	1:160\$000	1:315\$000	—	4:587\$000	7:061\$000	438			
—	—	—	88\$300	—	68\$000	—	—	—	68\$000	439			
—	—	—	—	—	—	—	—	—	—	440			
—	—	241\$020	020\$020	—	688\$000	—	—	—	688\$000	441			
—	120\$000	—	1:350\$000	1:374\$800	—	—	—	—	1:374\$800	442			
—	—	—	—	—	—	—	—	—	—	443			
—	—	—	—	—	—	—	—	—	—	444			
—	80\$000	—	2:042\$000	502\$000	—	—	—	60\$000	652\$000	445			
—	—	—	—	—	—	—	—	—	—	446			
—	—	—	010\$000	—	—	—	—	—	—	447			
—	—	—	—	—	—	—	—	—	—	448			
—	1:360\$000	—	2:292\$000	100\$000	30\$000	—	30\$700	1:347\$500	1:808\$100	449			
—	—	—	—	—	—	—	—	—	—	450			
—	—	—	—	—	—	—	—	—	—	451			
—	—	—	—	—	—	—	—	—	—	452			
—	—	—	—	—	—	—	—	—	—	453			
—	—	—	457\$000	185\$000	40\$000	00\$000	—	—	285\$000	454			
—	—	—	1:022\$000	150\$000	—	—	100\$000	00\$000	980\$000	455			
—	—	—	—	—	—	—	—	—	—	456			
—	170\$000	2:189\$140	3:960\$240	—	465\$000	100\$000	214\$500	1:203\$000	1:982\$500	457			
—	664\$700	6:037\$530	12:202\$330	230\$700	—	—	578\$200	3:887\$000	4:182\$800	458			
—	—	—	—	—	—	—	—	—	—	459			
—	—	—	—	—	—	—	—	—	—	460			
—	—	—	—	—	—	—	—	—	—	461			
—	—	—	—	—	—	—	—	—	—	462			
—	—	—	—	—	—	—	—	—	—	463			
—	—	364\$700	1:407\$390	22\$000	238\$100	250\$000	272\$100	655\$800	1:438\$000	464			
—	—	—	2:786\$500	2:178\$400	—	—	102\$000	—	2:188\$400	465			
—	—	—	—	—	—	—	—	—	—	466			
—	—	—	350\$550	—	—	240\$000	170\$000	335\$000	742\$800	467			
—	—	—	—	—	—	—	—	—	—	468			
—	—	—	—	—	—	—	—	—	—	469			
—	—	—	—	—	—	—	—	—	—	470			
—	—	—	—	—	—	—	—	—	—	471			
—	—	—	—	—	—	—	—	—	—	472			
—	—	—	—	—	—	—	—	—	—	473			
—	—	—	—	—	—	—	—	—	—	474			
—	—	—	—	—	—	—	—	—	—	475			
—	—	—	—	—	—	—	—	—	—	476			
—	—	—	—	—	—	—	—	—	—	477			
—	—	—	—	—	—	—	—	—	—	478			
—	—	—	—	—	—	—	—	—	—	479			
—	—	—	—	—	—	—	—	—	—	480			
—	—	—	—	—	—	—	—	—	—	481			
—	240\$000	220\$000	1:600\$800	120\$300	1:525\$500	—	24\$000	—	1:666\$800	482			
SOMMA				62:771\$000	292:433\$927	463:178\$555	2.503:987\$832	833:234\$840	328:547\$297	327:993\$820	68:465\$274	591:834\$762	2.150:175\$932

PARTE V
5.me Partie
Estado de São Paulo
État de Saint Paul

Associações de
Associations de
Situação
Situation

Table with columns: Numero de ordem, DENOMINAÇÃO, SEDE, and columns under 'ACTIVO EM 31' (Ações de Estradas de Ferro, Apólices e letras, Bens de raiz).

Beneficencia
Bienfaisance
economica
économique

MAPPA II
2.me Tableau
ANNO DE 1914
Année 1914

Table with columns: DE DEZEMBRO, BALANÇO, and columns for financial items (Bens moveis, Dinheiro em Bancos, Dinheiro em Caixa, SOMMA, Receita, Despesa, Saldo, Deficit).

PARTE V
5.^{me} Partie
Estado de São Paulo
État de Saint Paul

Associações de
Associations de
Situação
Situation

Número de ordem Numero d'ordre	DENOMINAÇÃO Dénomination	SÉDE Siège	ACTIVO EM 31 Actif au 31		
			Ações de Estradas de Ferro Actions de Chemins de Fer	Apólices e letras Polices et lettres	Bens de raiz Biens fonds
402	Associação do Bom Jesus do Tremembé	Taubaté			
403	» dos Empregados no Commercio	»			4:110\$700
404	» » Albergues Nocturnos	»			
405	Caixa Operaria Taubaté Industrial	»			
406	Centro dos Operarios Catholicos	»			4:410\$800
407	» Espirita União e Caridade	»			
	Conferencia dos S. S. Coração de Jesus e Maria	»			800\$000
468	» de São Francisco das Chagas	»			
469	» » Geraldo	»			
470	» » José	»			
471	» » José	»			
472	Irmandade do Santissimo Sacramento	»			
473	» de Nosso Senhor dos Passos	»			
474	» » São Benedicto	»			
475	Sociedade das Damas de Caridade	»			
476	» de São Vicente de Paulo	»			20:250\$000
477	» União Syria	»			
478	Società Italiana di Mutuo Soccorso	Tremembé			
479	Conferencia de São Vicente de Paulo	Ubatuba			
480	Irmandade do Senhor dos Passos	»			
481	Sociedade Beneficente dos Operarios da Fabrica de Polvora	Villa Vieira do Piquete			
482	Conferencia de São Vicente de Paulo	Ytú			
	SOMMA		802:662\$980	2.618:516\$210	4.011:162\$727

Olegario de Arruda Amaral, Chefe da 1.^a Secção.

Beneficencia
Bienfaisance
economica
économique

MAPPA II
2.^{me} Tableau
ANNO DE 1914
Année 1914

DE DEZEMBRO Décembre					BALANÇO Balance				Número de ordem Numero d'ordre
Bens moveis Bicns meubles	Dinheiro em Bancos, no Thesouro e na Caixa Economica Numéraire dans les Banques, le dans Trésor et dans la Caisse d'Épargne	Dinheiro em Caixa Numéraire en Caisse	Diversos Divers	SOMMA	Receita Recettes	Despesa Dépenses	Saldo Solde	Deficit Déficit	
									482
605\$000		603\$100	408\$000	5:582\$700	1:407\$380	1:188\$000		30\$810	483
				603\$100	2:786\$500	2:183\$400	603\$100		484
400\$000				4:015\$800	359\$550	742\$600		383\$050	485
				800\$000	701\$550	793\$100		1\$550	486
		34\$800		34\$800	1:004\$800	1:088\$300	20\$300		487
		78\$200		78\$200	1:740\$450	1:710\$300	30\$150		488
					884\$000	1:042\$700		158\$700	489
									490
									491
									492
									493
									494
									495
		3:323\$886		33:573\$886	14:410\$888	11:080\$882	3:323\$886		496
									497
		151\$200	1:000\$000	1:151\$200	994\$000	585\$000	330\$000		498
									499
									500
									501
									502
									503
		24\$550		24\$550	1:660\$800	1:666\$800			504
567:050\$446	316:286\$000	177:489\$620	683:896\$800	9.177:074\$783	2.503:987\$832	2.150:175\$993	434:227\$705	80:415\$866	505

Waldomiro Faria, 3.^o Escripturario

PARTE V
5.^{me} Partie
Estado de São Paulo
État de Saint Paul

Associações de Beneficencia Extranjeiras
Associations de Bienfaisance Étrangères

MAPPA III
3.^{me} Tableau
ANNO DE 1914
Année 1914

Numero de ordem Número d'ordre	DENOMINAÇÃO Dénomination	SÉDE Siège	Receita Recettes	Despesa Dépenses	Activo em 31 de Dezembro Actif au 31 Décembre
1	Società Italiana di Mutuo Soccorso	Agudos			
2	Gremio Portuguez de Beneficencia	Amparo	220\$500	200\$000	8:728\$900
3	Sociedade Beneficente Syria	"	15:520\$885	11:001\$880	22:782\$700
4	Società di Mutua Assistenza fra Italiani	"			
5	Sociedade de Beneficencia Portuguesa.	Araraquara.			
6	Hespanhola de Soccorros Mutuos.	"			
7	Società Italiana di Beneficenza	"	1:190\$000	450\$000	7:900\$000
8	" di Mutuo Soccorso	"	1:059\$400	1:205\$700	24:007\$400
9	" Operaria Umanitaria Italiana	Araras.			
10	Italiana di Mutuo Soccorso	Atibaia	5:843\$100	5:338\$000	10:189\$400
11	" " " "	Avaré.	1:212\$000	930\$000	7:982\$000
12	" " " "	Barra Bonita			
13	" di Mutuo Soccorso Unione e Fratellanza	Barretos	2:078\$800	2:341\$800	8:500\$000
14	" Fratellanza Italiana	Bataias			
15	" di Mutuo Soccorso	"	1:385\$000	2:167\$040	5:450\$440
16	Sociedade Beneficente Portuguesa	Bauri.			
17	Società Italiana Dante Alighieri	"	1:477\$400	698\$000	910\$400
18	" di Mutuo Soccorso	Bebedouro			
19	" Croce Savoia	Bica de Pedra			
20	Italiana di Mutuo Soccorso	Boa Esperança			
21	Caridade Portuguesa Maria Pia	Botucatu			
22	Società Italiana di Beneficenza	"			
23	Circulo Muzicale Beneficente Italiano «Carlos Gomes»	Bragança	1:490\$000	1:220\$000	10:115\$000
24	Sociedad Española 2 de Mayo	"	830\$000	702\$000	6:810\$800
25	Società Democratica di Mutuo Soccorso	"	1:301\$000	805\$800	31:253\$940
26	" Italiana di M. S. Dante Alighieri e Patria e Doveri	Brodowski	1:410\$000	1:401\$000	6:837\$800
27	Sociedade Portuguesa de Beneficencia	Brotas.	510\$000	201\$000	5:840\$725
28	Società Italiana di Mutuo Soccorso	"	1:016\$000	1:067\$200	14:062\$879
29	" " " "	"	744\$000	744\$000	10:700\$000
30	" XX di Settembre	Caconde	15:109\$840	14:845\$320	111:900\$320
31	Circulo Italiani Uniti	Campinas			
32	Real Sociedade Portuguesa de Beneficencia	"	103:400\$750	102:792\$980	494:924\$370
33	Sociedade Portuguesa de Soccorros Mutuos	"			
34	Sociedad Española de Soccorros Mutuos	"	9:002\$100	6:850\$100	22:815\$800
35	Società Italiana di Mutua Assistenza	"			
36	" Principe di Napoli e Vittorio Emmanuele III di M. S. (Est. J. Egidio)	"			120\$000
37	Associação Beneficente Musical Luzitana 1. ^o de Dezembro	Capital	2:195\$000	2:145\$000	10:118\$200
38	Instituição Imperador Francisco José I	"			
39	Real e Benemerita Sociedade Portuguesa de Beneficencia	"			
40	Sociedade Beneficente Suissa «Helvetia»	"			
41	" Portuguesa Beneficente «Vasco da Gama»	"	44:450\$900	36:481\$500	106:427\$400
42	" Protectora dos Portuguezes Desvalidos	"	17:808\$500	14:849\$800	77:478\$700
43	Sociedad Española de Soccorros Mutuos	"	18:395\$000	18:220\$500	32:187\$306
44	Sociedade Beneficente Leale Oberdank	"			
45	Società Italiana di Beneficenza Vittorio Emmanuele II	"			
46	" Italiana di M. S. «Galileo Galilei»	"			
47	" Operaria Italiana di M. S. «Ettore Fieramosca»	"			
48	Società Française 14 Juillet	"	9:792\$000	14:316\$000	16:895\$040
49	Società di Mutuo Soccorso Italiana	Capivary			
50	" Unione Nacionalista Italiana	"			
51	Italiana Beneficente «Principe di Napoli»	Casa Branca	408\$000	375\$000	25:831\$000
52	Sociedade Hespanhola.	Cravinhos	298\$000	234\$000	234\$000
53	Società Lavoro e Fratellanza	"	3:510\$550	4:040\$000	22:830\$120
54	" Fratellanza Italiana di Mutuo Soccorso	Descalvado.	1:100\$000	384\$000	18:009\$518
55	Associação Beneficente Española	Espirito Santo do Pinhal	1:157\$800	1:157\$800	4:779\$800
56	Società Italiana di M. S. Dante Alighieri	"	9:602\$000	8:483\$300	46:180\$700
57	" di M. S. Fratelli Italiani Uniti.	"	1:010\$000	907\$000	12:583\$000
58	Nuova Società Italiana	Ibitinga			
59	Società Duca degli Abruzzi	"			
60	Sociedade Monte Libano	Igarapava			

PARTE V
5.^{me} Partie
Estado de São Paulo
État de Saint Paul

Associações de Beneficencia Extranjeiras
Associations de Bienfaisance Étrangères

MAPPA III
3.^{me} Tableau
ANNO DE 1914
Année 1914

Numero de ordem Número d'ordre	DENOMINAÇÃO Dénomination	SÉDE Siège	Receita Recettes	Despesa Dépenses	Activo em 31 de Dezembro Actif au 31 Décembre
61	Società Dante Alighieri	Igarapava	906\$000	—	9:124\$135
62	" Italiana Beneficente XX di Settembre	"			
63	Centro Español Beneficente Alfonso XIII	Itapira	1:332\$000	851\$265	1:672\$195
64	Società Italiana di M. S. Fratellanza e Lavoro	"	7:412\$540	6:110\$540	10:671\$950
65	Grupo Dramatico Beneficente Italiano	Itapolis			
66	Società Principessa Yolanda	"	450\$000	165\$500	4:429\$500
67	" Italiana di M. S. Umberto I	Itatiba	188\$000	100\$000	4:373\$000
68	" Giuseppe Garibaldi.	"	3:681\$250	1:098\$150	21:791\$050
69	" Italiana di Beneficenza	Itatinga			
70	Associazione di Beneficenza di M. S. Fratellanza Italiana	Jardinopolis	1:510\$000	440\$000	6:401\$000
71	Società Fratellanza Italiana di M. S.	Jundiacy			
72	" Giuseppe Garibaldi (Nucleo Barão de Jundiacy)	"	3:080\$000	3:303\$700	12:304\$500
73	" di Mutuo Soccorso Umberto I	"	4:107\$500	4:138\$500	4:343\$800
74	" Mutuo Soccorso Fratellanza Italiana	Leme			
75	" Italiana di M. S. Stella d'Italia	Lençóes	950\$000	515\$000	12:202\$580
76	" di Mutuo Soccorso Umberto I	Limeira			
77	" Septentrionale.	"	1:500\$000	410\$000	6:690\$000
78	" Nuova Italia	Mococa			
79	" Giuseppe Garibaldi.	Mogy das Cruzes			
80	" Coloniale di M. S. «Unione e Fratellanza»	"	970\$000	985\$800	5:010\$900
81	" Italiana di Mutuo Soccorso	Mogy Mir'm	2:221\$500	550\$000	21:300\$100
82	Sociedade Germania	Monte Mór	1:130\$000	99\$000	13:450\$000
83	Società Italiana di M. S. Regina Margherita	Palmeiras			
84	" di Mutuo Soccorso «Veneta S. Marco»	"	409\$000	75\$000	0:593\$000
85	" Stella d'Italia	Pederneiras	1:204\$000	1:229\$000	6:035\$000
86	" di Mutuo Soccorso «Fratellanza e Lavoro»	"			
87	" Italiana di M. S. Regina Margherita di Savoia	Pedreira			
88	Associação Beneficente Gremio Español	Pindamonhangaba	267\$000	476\$670	3:258\$240
89	Associação Beneficente Syria	Piracicaba	1:208\$000	817\$200	28:603\$430
90	Sociedade Portuguesa de Beneficencia	"	400\$000	500\$000	1:970\$000
91	Società Italiana di Mutuo Soccorso	"	1:540\$000	200\$000	39:340\$000
92	" " " "	"			
93	Centro Portuguez de Beneficencia D. Manoel II.	Pirassununga	1:228\$500	800\$500	8:728\$085
94	Società di Mutuo Soccorso Italiana	Porto Ferreira	3:071\$000	2:882\$000	389\$000
95	Sociedade Portuguesa de Beneficencia	Ribeirão Bonito.		250\$000	6:200\$000
96	" Unio Beneficente Syria	" Preto	13:321\$900	1:822\$000	51:099\$900
97	Sociedad Española de Soccorros Mutuos	"	1:520\$100	1:450\$300	9:120\$000
98	Società Dante Alighieri	"	5:982\$800	3:000\$000	70:220\$000
99	" di Mutuo Soccorso Unione Italiana	"			
100	Centro Español	Rio Claro			
101	Sociedade Portuguesa de Beneficencia D. Manoel II	"	750\$000	750\$000	—
102	Società Italiana di Instruzione e Beneficenza	"	5:150\$000	10:150\$000	31:500\$000
103	" Beneficente Italiana di M. S. «Giuseppe Garibaldi»	" das Pedras	233\$500	794\$000	5:085\$000
104	" di Mutua Assistenza «Giuseppe Verdi»	"			
105	" Italiana Patria e Doveri	Salto de Ytú			
106	Centro Español	Santa Rita do Passa Quatro			
107	Real Centro Portuguez	Santos	14:266\$100	11:241\$100	198:444\$000
108	Sociedade Allemã de Beneficencia	"	16:075\$610	15:852\$070	238:831\$520
109	" Beneficente Syria	"	7:584\$200	5:071\$500	2:512\$700
110	" Portuguesa de Beneficencia	"	3:040\$000	1:138\$500	3:163\$700
111	Sociedad Española de Repatriacion	"			
112	" " S. M. y Instruccion	"	31:971\$300	20:374\$200	150:216\$922
113	Società Italiana di Beneficenza	"	11:840\$000	10:000\$000	85:900\$000
114	" Mutuo Soccorso Uniti	São Bernardo	1:100\$000	1:100\$100	11:818\$172
115	" Mutuo Soccorso Savoia	"	2:680\$700	2:511\$100	160\$800
116	Sociedad Española Beneficente e Instructiva de Soccorros Mutuos	" Carlos.	485\$000	519\$000	12:876\$770
117	Società Vittorio Emmanuele III.	"			

PARTE V

5.^{me} Partie

Estado de São Paulo
État de Saint Paul

Associações de Beneficencia Extranjeiras
Associations de Bienfaisance Étrangères

MAPPA III

3.^{me} Tableau

ANNO DE 1914

Année 1914

Numero de ordem N ^o d'ordre	DENOMINAÇÃO Dénomination	SÉDE Siège	Receita Recettes	Despesa Dépenses	Activo em 31 de Dezembro Actif au 31 Décembre
118	Sociedade Allemã	São João da Boa Vista	.	.	.
119	" Beneficente Portugueza	" " " "	.	.	.
120	Sociedad Española de Beneficencia	" " " "	414\$100	—	2:534\$400
121	Società di Beneficenza Principe di Napoli	" " " "	.	.	.
122	" Italiana Conte di Torino	" " " "	.	.	.
123	" Unione Italiana	" " " "	.	.	.
124	" Italiana Operaia Dante Alighieri (Vargem Grande)	" " " "	888\$000	500\$000	3:051\$800
125	" Operaia Fascio Italiano	" João da Bocaina	2:388\$000	2:000\$000	32:00\$000
126	" Italiana XX di Settembre	" José do Rio Pardo	.	.	.
127	" " " "	" Manoel	.	.	.
128	" " di Mutuo Soccorso	" Pedro	411\$000	460\$000	9:500\$000
129	" Internazionale Operaia P. M. S.	" Roque	1:018\$700	809\$280	7:824\$100
130	" Beneficente Patria Italiana	" Simão	.	.	.
131	" di Mutua Assistenza fra Italiani	Serra Negra	.	.	.
132	" Italiana di M. S. e Insegnamento XX di Settembre	Sertãozinho	5:720\$000	7:031\$000	23:516\$200
133	" " Giuseppe Garibaldi	Socorro	1:351\$000	1:374\$800	3:000\$000
134	" " Principe di Piemonte
135	Comitato da Società Dante Alighieri	Sorocaba	.	.	.
136	Real Sociedade Portugueza Beneficente «Vasso da Gama»	"	2:202\$000	1:008\$100	20:020\$435
137	Società Operaia Italiana di M. S. e Beneficenza	"	.	.	.
138	" Italiana XX di Settembre	Tambahú	.	.	.
139	Società Italiana Vittorio Emanuele II	"	457\$00	285\$000	050\$000
140	" Dante Alighieri	Taquaritinga	.	.	.
141	" Italiana Vittorio Emanuele II	"	.	.	.
142	Sociedade União Syria	Tatubá	.	.	.
143	Società Italiana di Mutuo Soccorso	Taubaté	0:44\$000	585\$000	1:161\$200
	SOMMA		446:279\$185	394:708\$935	2.460:400\$532

Olegario de Arruda Amaral, Chefé da 1.^a secção

Waldomiro Pariz, 3.^o Escripturnario

Parte VI

6.^{me} Partie

ESTATISTICA THEATRAL

Statistique Théâtrale

