

REPARTIÇÃO DE ESTATÍSTICA E DO ARCHIVO DO ESTADO
Director, Dr. Adolpho Botelho d'Abreu Sampaio

ANNUARIO ESTATISTICO

DE

SÃO PAULO

Annuaire Statistique de Saint Paul

(BRASIL)

(Brésil)

1905

ESTATISTICA ECONOMICA E MORAL

Statistique Économique et Morale

VOLUME II

Tome 2.º

SUMMARIO:

Noticia geographica e geologica, organisação politica e administrativa do Estado de S. Paulo.

ESTATISTICA ECONOMICA

- I Produção.
- II Alimentação.
- III Vias de comunicação e meios de transporte.
- IV Institutos de Credito.
- V Commercio Exterior.
- VI Finanças Estaduaes.
- VII Finanças Municipaes.
- VIII Illuminação.

ESTATISTICA MORAL

- I Jornalismo.
- II Bibliothecas.
- III Assistencia publica.
- IV Caridade particular.
- V Previdencia particular.
- VI Archivo do Estado.

SOMMAIRE:

Notice géographique et géologique, organisation politique et administrative de l'Etat de Saint Paul.

STATISTIQUE ÉCONOMIQUE

- I Statistique de la production.
- II Viandes abattues dans les abattoirs des divers municipes de l'Etat.
- III Voies de communication et moyens de transport.
- IV Banques.
- V Commerce Extérieur.
- VI Finances de l'Etat.
- VII Finances des municipes.
- VIII Éclairage.

STATISTIQUE MORALE

- I La Presse.
- II Bibliothèques.
- III Assistance publique.
- IV Bienfaisance privée.
- V Prévoyance privée.
- VI Archives de l'Etat.



S. PAULO
TYP. ESPINDOLA & COMP.—Rua Direita, 10—A
1907

ANNO XIX DA REPUBLICA

INDICE

Table des matières

	Paginas		Pages
Noticia geographica e geologica, organização politica e administrativa do Estado de S. Paulo	1	<i>Notice géographique et géologique, organisation politique et administrative de l'Etat de Saint Paul</i>	1
ESTATISTICA ECONOMICA		STATISTIQUE ÉCONOMIQUE	
I—Produção		I—Statistique de la Production	
a) Produção agricola	57	a) <i>Production agricole</i>	57
b) Produção extractiva	61	b) <i>Production extractive</i>	61
c) Produção Zootechnica	65	c) <i>Production zootechnique</i>	65
II—Alimentação		II—Viandes abattues dans les abattoirs des divers municipes de l'État	
a) Gado bovino abatido, por mezes	71	a) <i>Viandes d'espèce bovine abattues, par mois</i>	71
b) Gado caprino abatido, por mezes	74	b) <i>Viandes d'espèce caprine abattues, par mois</i>	74
c) Gado ovino abatido, por mezes	77	c) <i>Viandes d'espèce ovine, abattues, par mois</i>	77
d) Gado suino abatido, por mezes	80	d) <i>Viandes d'espèce porcine abattues, par mois</i>	80
e) Gado abatido nos diversos matadouros do Estado	83	e) <i>Viandes abattues dans les divers abattoirs de l'État</i>	83
f) Mappa geral do gado abatido nos diversos municipios do Estado nos annos de 1903, 1904 e 1905.	87	f) <i>Tableau général des viandes abattues dans les abattoirs des divers municipes de l'Etat dans les années 1903, 1904 et 1905.</i>	87
III—Vias de comunicação e meios de transporte		III—Voies de communication et moyens de transport	
VIAÇÃO FERREA		CHEMINS DE FER	
a) Estações, armazens, pessoal, etc.	95	a) <i>Stations, entrepôts, personnel, etc.</i>	91
b) Trafego e desenvolvimento das linhas	96	b) <i>Trafic et longueur des chemins de fer</i>	96
c) Percurso do material	97	c) <i>Parcours du matériel roulant</i>	97
d) Movimento geral do trafego	98	d) <i>Mouvement général</i>	98
e) Receita e despeza	100	e) <i>Recette et dépense</i>	100
f) Demonstração do capital	101	f) <i>Démonstration du capital</i>	101
g) Receita e despeza nos ultimos dez annos	102	g) <i>Recette et dépense dans les dix dernières années</i>	102
h) Movimento geral do trafego nos ultimos dez annos	104	h) <i>Mouvement général du trafic dans les dix dernières années</i>	104
i) Resumo do movimento geral do trafego e rendas produzidas nas diferentes empresas	108	i) <i>Résumé du mouvement général du trafic et des recettes perçues pour les diverses compagnies</i>	108

IV

	Páginas
j) Resumo da despesa	108
k) Mappa do movimento financeiro da Companhia de Estradas de Ferro «União Sorocabana e Ituana» de 1875 a 1905	109
l) Mappa do movimento financeiro da Companhia de Estradas de Ferro, «São Paulo Railway Company», de 1867 a 1905	110
m) Mappa do movimento da receita e despesa da «Companhia Mogyana» de Estradas de Ferro desde 1875 até 1905, segundo os dados fornecidos pela respectiva administração	111
n) Mappa do movimento financeiro da «Companhia Paulista de Vias Ferreas» desde 1872 até 1905	112

TELEGRAPHOS

a) Mappa do movimento da Repartição Geral dos Telegraphos no districto de São Paulo nos annos de 1903, 1904 e 1905	115
--	-----

CORREIOS

a) Correspondencias distribuidas	118
b) Correspondencias postadas	120
c) Mappa do rendimento do Correio do Estado de S. Paulo, de 1888 a 1905	122

TELEPHONES

a) Movimento das Empresas Telephonicas do Estado durante o anno de 1905	125
---	-----

IV—Institutos de Credito

a) Caixa filial do Brazilianische Bank für Deutschland em São Paulo, incluindo as cifras da Caixa Filial de Santos a começar de 31 de Dezembro de 1905	128
b) London River Plate Bank Limited	130
c) British Bank	132
d) Banco de São Paulo	134
e) Banco Commerciale Italiano di San Paolo	136
f) London & Brazilian Bank Limited S. Paulo	138
g) Banco Industria e Commercio de Piracicaba	140
h) Banco Regional de Mocóca	142

V—Commercio Exterior

a) Mappa da expottação de café pelo porto de Santos desde 1839-1840 até 1905	147
b) Mappa da exportação do café paulista desde 1880-1881 até 1905	148
c) Tabella das pautas do café e média do cambio que tem vigorado desde o anno de 1890 até 1905 em Santos	149
d) Exportação do Estado de São Paulo (não comprehendendo o café) de 1 de Julho de 1883 a 31 de Dezembro de 1905	150
e) Mappa do valor official da exportação da Provincia e depois Estado de São Paulo de 1841-1842 até 1904 segundo os dados colhidos no Archivo Publico	153

	Páginas
j) <i>Résumé de la dépense</i>	108
k) <i>Tableau du mouvement financier de la Compagnie de chemins de fer «União Sorocabana e Ituana» dès 1871 jusqu'à 1905</i>	109
l) <i>Tableau du mouvement financier de la Compagnie de chemins de fer, «S. Paulo Railway Company», dès 1867 jusqu'à 1905</i>	110
m) <i>Tableau du mouvement financier de la recette et dépense de la «Companhia Mogyana» de Chemins de Fer dès 1875 jusqu'à 1905, selon les renseignements de la respective administration</i>	111
n) <i>Mouvement financier de la «Companhia Paulista de Vias Ferreas» dès 1872 jusqu'à 1905</i>	112

TÉLÉGRAPHES

a) <i>Tableau du mouvement du Bureau Général des Télégraphes dans le District de Saint Paul pendant les années 1903, 1904 et 1905</i>	115
---	-----

POSTES

a) <i>Correspondances distribuées</i>	118
b) <i>Correspondances expédiées</i>	120
c) <i>Tableau de la recette de la Poste de l'État de Saint Paul dès 1888 jusqu'à 1905</i>	122

TÉLÉPHONES

a) <i>Mouvement des Sociétés Téléphoniques de l'État pendant l'année 1905</i>	125
---	-----

IV—Banques

a) <i>Caisse filiale du Brazilianische Bank für Deutschland à Saint Paul, compris les chiffres de la Caisse Filiale de Santos depuis le 31 Décembre 1905</i>	128
b) <i>London River Plate Bank Limited</i>	130
c) <i>British Bank</i>	132
d) <i>Banque de Saint Paul</i>	134
e) <i>Banque Commerciale Italienne de Saint Paul</i>	136
f) <i>London & Brazilian Bank Limited St. Paul</i>	138
g) <i>Banque Industrie et Commerce de Piracicaba</i>	140
h) <i>Banque Regionale de Mocóca</i>	142

V—Commerce Extérieur

a) <i>Tableau de l'exportation de café par le port de Santos dès 1839-1840 jusqu'à 1905</i>	147
b) <i>Tableau de l'exportation du café de Saint Paul dès 1880-1881 jusqu'à 1905</i>	148
c) <i>Tableau de la valeur officielle du café et moyenne de l'échange qui ont été en vigueur dès 1890 jusqu'à 1905</i>	149
d) <i>Exportation de l'État de Saint Paul (excepté le café) dès le 1 Juillet 1883 jusqu'à 31 Décembre 1905 à Santos</i>	150
e) <i>Tableau de la valeur officielle de l'exportation de la Province, ensuite État de Saint Paul, dès les années 1841-1842, jusqu'à 1904, selon les renseignements des Archives</i>	153

V

	Páginas
f) Mappa da importação e exportação pelo porto de Santos nos annos de 1904 e 1905	154
g) Mappa da média do cambio sobre Londres desde o anno de 1822 até 1905	155
h) Alfandega de Santos. Quadro demonstrativo da renda arrecadada por esta Alfandega, durante o periodo decorrido de 1887 a 1905	156
i) Commercio do porto de Santos. Importação por mercadorias	160
Importação por valores	163
Resumo por classes	167
Importação por paizes de origem	168
Movimento mensal da importação	169
j) Exportação por mercadorias	170
Exportação por valores	173
Resumo por classes	173
Exportação por paizes de destino	174
Movimento mensal da exportação	175
k) Quadro demonstrativo do movimento marítimo de longo curso de 1891 até 1905	176
Quadro demonstrativo do movimento marítimo de cabotagem de 1891 a 1905	178

PORTO DE SANTOS

Entradas e salidas de navios a vapor	180
Entradas e salidas de navios a véla	181
Navios a vapor e a véla reunidos	182

PORTO DE IGUAPE

Entradas e salidas de navios a vapor	185
Entradas e salidas de navios a véla	183
Entradas e salidas de navios a vapor e a véla reunidos	184

PORTO DE UBATUBA

Entradas e salidas de navios a vapor	184
--------------------------------------	-----

RESUMO DOS TRES PORTOS

Entradas e salidas de navios a vapor	185
--------------------------------------	-----

RESUMO DOS TRES PORTOS

Entradas e salidas de navios a véla	185
-------------------------------------	-----

TOTAL GERAL DOS TRES PORTOS

Entradas e salidas de navios a vapor e a véla reunidos	186
--	-----

VI—Finanças Estaduaes

a) Mappa da receita e despesa do Estado de 1889 até 1905	189
b) Receita do Estado no anno de 1905, segundo os dados fornecidos pelo Thesouro	190
c) Quadro das despesas effectuadas pela Secretaria do Interior e da Justiça no anno de 1905	191
d) Quadro das despesas effectuadas pela Secretaria d'Agricultura no anno de 1905	192

	Páginas
f) <i>Tableau de l'importation et de l'exportation par le port de Santos dans les années 1904-1905</i>	154
g) <i>Tableau de la moyenne de l'échange contre Londres dès l'année 1822 jusqu'à 1905</i>	155
h) <i>Douane de Santos. Tableau démonstratif du revenu perçu par cette Douane pendant la période écoulée dès 1887 jusqu'à 1905</i>	156
i) <i>Commerce du port de Santos. Importation par marchandises</i>	160
<i>Importation par valeurs</i>	163
<i>Résumé par classes</i>	167
<i>Importation par pays d'origine</i>	168
<i>Mouvement mensuel de l'importation</i>	169
j) <i>Exportation par marchandises</i>	170
<i>Exportation par valeurs</i>	173
<i>Résumé par classes</i>	173
<i>Exportation par pays de destination</i>	174
<i>Mouvement mensuel de l'exportation</i>	175
k) <i>Tableau démonstratif du mouvement maritime de long-cours dès 1891 jusqu'à 1905</i>	176
<i>Tableau démonstratif du mouvement maritime de cabotage dès 1891 jusqu'à 1905</i>	178

PORT DE SANTOS

<i>Entrées et sorties de vapeurs</i>	180
<i>Entrées et sorties de voiliers</i>	181
<i>Vapeurs et voiliers réunis</i>	182

PORT DE IGUAPE

<i>Entrées et sorties de vapeurs</i>	183
<i>Entrées et sorties de voiliers</i>	183
<i>Entrées et sorties de vapeurs et voiliers réunis</i>	184

PORT DE UBATUBA

<i>Entrées et sorties de vapeurs</i>	184
--------------------------------------	-----

RESUMÉ DES TROIS PORTS

<i>Entrées et sorties de vapeurs</i>	185
--------------------------------------	-----

RESUMÉ DES TROIS PORTS

<i>Entrées et sorties de voiliers</i>	185
---------------------------------------	-----

TOTAL GÉNÉRAL DES TROIS PORTS

<i>Entrées et sorties de vapeurs et voiliers réunis</i>	186
---	-----

VI—Finances de l'État

a) <i>Tableau de la recette et dépense de l'État depuis 1889 jusqu'à 1905</i>	189
b) <i>Recette de l'État, dans l'année 1905, selon les renseignements du Trésor</i>	190
c) <i>Dépenses de la Secrétairerie de l'Intérieur et de la Justice en 1905</i>	191
d) <i>Dépenses de la Secrétairerie d'Agriculture dans l'année 1905</i>	192

VI

	Páginas
e) Quadro das despesas effectuadas pela Secretaria da Fazenda no anno de 1905	193
f) Mappa das despesas realisadas pela Provincia, depois Estado de S. Paulo, de 1835-1836 até 1905, com a sua instrução publica	194
g) Mappa do imposto predial, no Districto da Capital, nos annos de 1899 a 1905, segundo os dados fornecidos pela Recebedoria de Rendas	195

VII—Finanças municipaes

a) Receita	198
b) Despeza	206
c) Resumo synthetico comparativo da receita e despeza de cada municipio em 1904 e 1905	222
d) Receita, despeza e saldo	230
e) Receita nos ultimos dez annos, 1896 a 1905	234
f) Despeza nos ultimos dez annos, 1896 a 1905	242

VIII—Iluminação

a) Importancia despendida pelas Camaras Municipaes com a iluminação publica, systema empregado, numero de combustores e de lampadas electricas	253
b) Numero de lampadas, preço mensal, e consumidores da iluminação particular em 1905	257
c) Numero de arcos, lampadas e vélas electricas, de lampeões, luzes e metros cubicos de gaz empregados na iluminação publica durante o anno de 1905	258
d) Materia prima empregada, gaz produzido e consumido	259
e) Demonstração do Capital	260
f) Estado financeiro	261

ESTATISTICA MORAL

I—Jornalismo

a) Jornaes publicados, seus nomes, periodicidade, lingua e os annos de sua publicação	267
b) Classificação pela sua materia, periodicidade, annos de publicação, numero de paginas, preço, lingua e tiragem média	274

II—Bibliothécas

a) Bibliothécas	281
---------------------------	-----

III—Assistencia publica

a) Hospicio de Alienados de Juquery. Movimento geral por sexo	285
b) Movimento geral de enfermos por mez	286

	Página
e) <i>Dépenses de la Secrétairerie des Finances dans l'année 1905</i>	193
f) <i>Tableau des dépenses réalisées par la Province, ensuite État de Saint Paul, depuis 1835-1836, jusqu'à 1905, avec l'instruction publique</i>	194
g) <i>Tableau de l'impôt foncier, dans le District de la Capitale, depuis 1899 jusqu'à 1905, d'après les renseignements du Bureau des Recettes</i>	195

VII—Finances des municipes

a) <i>Recette</i>	198
b) <i>Dépense</i>	206
c) <i>Résumé synthétique comparatif de la recette et de la dépense de chaque municipe en 1904 et 1905</i>	222
d) <i>Recette, dépense et solde</i>	230
e) <i>Recette pendant les dix dernières années, 1896 à 1905</i>	234
f) <i>Dépense pendant les dix dernières années, 1896 à 1905</i>	242

VIII—Éclairage

a) <i>Dépense des Municipalités avec l'éclairage public, système employé, nombre de lanternes et de lampes à incandescence</i>	253
b) <i>Nombre de lampes à incandescence, leur prix mensuel et nombre des maisons où l'on emploie cette lumière dans l'année 1905</i>	257
c) <i>Nombre de foyers à arc voltaïque, de lampes à incandescence et bougies électriques, de lanternes, becs et mètres cubiques de gaz employés dans l'éclairage public pendant l'année 1905</i>	258
d) <i>Matière première employée, gaz produit et brûlé</i>	259
e) <i>Capital</i>	260
f) <i>Situation financière</i>	261

STATISTIQUE MORALE

I—La Presse

a) <i>Journaux publiés, d'après la dénomination, la périodicité, la langue et les années de publication</i>	267
b) <i>Classement des journaux, d'après la spécialité, la périodicité, les années de publication, le nombre de pages, le prix, la langue et le tirage moyen</i>	274

II—Bibliothèques

a) <i>Bibliothèques</i>	281
-----------------------------------	-----

III—Assistance publique

a) <i>Hôpital d'Aliénés de Juquery. Mouvement général de malades, par sexe</i>	285
b) <i>Mouvement général de malades, par mois</i>	286

VII

	Páginas
c) Movimento geral dos enfermos por sexo nos ultimos dez annos 1896-1905	287
d) Quadro dos enfermos entrados durante o anno, segundo o sexo, estado civil, côr, nacionalidade e idade	288
e) Procedencia dos enfermos nos ultimos dez annos	289

IV—Caridade particular

a) Hospicio de Alienados «Barão de Serra Negra» em Piracicaba; movimento mensal dos enfermos	297
b) Movimento geral de enfermos por sexo	298
c) Quadro dos enfermos entrados durante o anno, segundo o sexo, estado civil, côr, nacionalidade e idade	299

HOSPITAES E CASAS DE CARIDADE

a) Movimento geral de enfermos	300
b) Condições financeiras	304
c) Demonstração do activo	306
d) Resumo	308

SANTA CASA DE MISERICORDIA DA CAPITAL

a) Enfermos entrados durante o anno	309
b) Movimento geral de enfermos, por sexo	310
c) Movimento de enfermos pensionistas, por mez	311
d) Movimento geral de enfermos, por mez	312
e) Movimento geral de enfermos pobres, por mez	314
f) Movimento geral de enfermos durante o anno	316

ASYLOS DE ORPHÃOS E EXPOSTOS

a) Movimento geral durante o anno	317
b) Movimento geral durante o anno, por nacionalidade, idade e sexo	318
c) Receita e despeza	320
d) Activo em 31 de Dezembro	321

ASSOCIAÇÕES DE BENEFICENCIA

a) Condições financeiras	322
b) Activo em 31 de Dezembro	328
c) Receita, despeza, saldo e deficit	334
d) Receita e despeza nos ultimos dois annos	338
e) Resumo comparativo nos ultimos tres annos	344

ASYLOS DE MENDICIDADE

a) Movimento geral durante o anno	347
b) Receita e despeza em 1905	348
c) Activo em 31 de Dezembro de 1905	349

	Páginas
c) <i>Mouvement général des malades par sexe dans les dernières dix années 1896-1905</i>	287
d) <i>Malades admis pendant l'année d'après le sexe, l'état civil, la race, la nationalité et l'âge</i>	288
e) <i>Provenance des malades dans les dix dernières années</i>	289

IV—Bienfaisance privée

a) <i>Hôpital d'Aliénés «Barão de Serra Negra», à Piracicaba; mouvement mensuel des malades</i>	297
b) <i>Mouvement général des malades, par sexe</i>	298
c) <i>Tableau des malades admis pendant l'année, d'après le sexe, l'état civil, la race, la nationalité et l'âge</i>	299

HÔPITAUX ET ÉTABLISSEMENTS DE BIENFAISANCE

a) <i>Mouvement général de malades</i>	300
b) <i>Situation financière</i>	304
c) <i>Actif</i>	306
d) <i>Résumé</i>	308

HÔPITAL DE BIENFAISANCE DE LA CAPITALE

a) <i>Malades admis pendant l'année</i>	309
b) <i>Mouvement général de malades, par sexe</i>	310
c) <i>Mouvement de malades pensionnaires, par mois</i>	311
d) <i>Mouvement général de malades, par mois</i>	312
e) <i>Mouvement général de malades indigents, par mois</i>	314
f) <i>Mouvement général de malades pendant l'année</i>	316

ASYLES D'ORPHELINS ET D'ENFANTS TROUVÉS

a) <i>Mouvement général pendant l'année</i>	317
b) <i>Mouvement général pendant l'année, d'après la nationalité, l'âge et le sexe</i>	318
c) <i>Recette et dépense</i>	320
d) <i>Actif au 31 Décembre</i>	321

ASSOCIATIONS DE BIENFAISANCE

a) <i>Situation financière</i>	322
b) <i>Actif au 31 Décembre</i>	328
c) <i>Recette, dépense, solde et déficit</i>	334
d) <i>Recette et dépense dans les deux dernières années</i>	338
e) <i>Résumé comparatif de la situation financière dans les trois dernières années</i>	344

ASYLES DE MENDICITÉ

a) <i>Mouvement général pendant l'année</i>	347
b) <i>Recette et dépense en 1905</i>	348
c) <i>Actif au 31 Décembre 1905</i>	349

HOSPITAES DE CARIDADE
Movimento geral nos ultimos dez annos . . .

Paginas

350

V—Previdencia particular

CAIXA ECONOMICA

- a) Demonstração das entradas, por mez, durante o anno de 1905 . . . 354
 b) Demonstração das retiradas durante o anno de 1905 . . . 356
 c) Mappa demonstrativo dos possuidores de cadernetas da Caixa Economica, segundo a profissão, sexo e nacionalidade . . . 358
 d) Movimento dos depositos e retiradas por mez, durante o anno de 1905 . . . 359
 e) Mappa do movimento da Caixa Economica do Estado de S. Paulo, desde sua fundação, em 1.º de Setembro de 1875 até 31 de Dezembro de 1905 . . . 360

VI—Archivo do Estado

- a) Mappa das certidões dadas pela 3.ª Secção da Repartição de Estatistica e do Archivo do Estado de S. Paulo no periodo de 1.º de Janeiro até 28 de Dezembro de 1905 . . . 363
 b) Mappa demonstrativo do numero de volumes expedidos pela 3.ª Secção da Repartição de Estatistica e do Archivo do Estado, durante o anno de 1905 . . . 364

E'TABLISSEMENTS HOSPITALIERS

Page

Mouvement général pendant les dix dernières années . . . 350

V—Prévoyance privée

CAISSE D'ÉPARGNE

- a) *Démonstration des dépôts, par mois, pendant l'année 1905 . . . 354*
 b) *Démonstration des remboursements pendant l'année 1905 . . . 356*
 c) *Tableau démonstratif des déposants de la Caisse d'épargne, d'après la profession, le sexe et la nationalité . . . 358*
 d) *Mouvement des dépôts et remboursements, par mois, pendant l'année 1905 . . . 359*
 e) *Tableau du mouvement de la Caisse d'épargne de l'Etat de Saint Paul, dès la fondation, au 1.º septembre 1875 jusqu'au 31 Décembre 1905 . . . 360*

VI—Archives de l'Etat

- a) *Table des certificats délivrés par la 3.º section du Bureau de Statistique et des Archives de l'Etat de Saint Paul dès le 1.º Janvier jusqu'au 28 Décembre 1905 . . . 363*
 b) *Table démonstrative de la totalité des volumes expédiés par la 3.º section du Bureau de Statistique et des Archives de l'Etat, pendant l'année 1905 . . . 364*

O Estado de São Paulo

L'État de Saint Paul

Limites.—Os limites do Estado de São Paulo são: ao Norte, os Estados de Minas Geraes e Matto Grosso; ao Leste, o Estado de Rio de Janeiro e o Oceano Atlantico; ao Sul, o Oceano Atlantico e o Estado do Paraná; ao Oeste, os Estados do Paraná e Matto Grosso.

Superfície.—A superfície do Estado é de 250.000 kilometros quadrados.

Posição geographica.—O Estado de São Paulo está situado entre o 20° e o 25°, 17' de latitude Sul, e entre o 1° e 9° 56',49" de longitude Oeste do Rio de Janeiro.

Configuração geral.—Montanhoso na vinhança das costas, elle é atravessado por duas cadeias de montanhas, a Serra do Mar e a Serra da Mantiqueira, na direcção SO-NE.

A primeira cadeia mencionada toma os nomes de Serra Paranapiacaba, Cubatão, Juqueriquerê, Ubatuba, e Paraty; é a mais extensa e tem ramificações cujos nomes são os seguintes: Bocaina, Quebra Cangalha e Jambeiro; a segunda cadeia --a da Mantiqueira-- começa nos arredores da Capital com o nome de Cantareira e se eleva muito: seu principal cume, no Estado, é Itapeva e tambem Marins, com 2.000 e 2.400 metros de altura, respectivamente, sobre o nivel do mar.

As obras hydraulicas para o abastecimento d'agua da Capital estão situadas na *Serra da Cantareira*.

No interior do Estado ha as serras de Caldas, de Brotas, de Araraquara, de Dourados, de Agudos, e de Jaboticabal, todas de pouca importancia, excepto a Serra de Caldas.

Dos montes da Serra do Mar ao centro do paiz, o solo torna-se gradualmente plano.

Rios.—Ha muitos rios no Estado, alguns delles de grande importancia. Os principaes são: o Rio Grande, que separa o Estado de São Paulo

Limites.—Les limites de l'État de Saint Paul sont: au Nord, les États de Minas Geraes et Matto Grosso; à l'Est, l'État de Rio de Janeiro et l'Océan Atlantique; au Sud, l'Océan Atlantique et l'État du Paraná; à l'Ouest, les États du Paraná et Matto Grosso.

Superfície.—La superficie de l'État est de 250.000 kilometres carrés.

Position géographique.—L'État de Saint Paul est situé entre le 20° et le 25°,17' de latitude Sud et entre le 1° et le 9°,56',49" de longitude Ouest de Rio de Janeiro.

Configuration générale.—Montagneux dans le voisinage des côtes, il est traversé par deux chaînes de montagnes, la Serra do Mar et la Serra da Mantiqueira, dans la direction de SO-NE.

La première chaîne nommée porte les noms de Serra de Paranapiacaba, Cubatão, Juqueriquerê, Ubatuba et Paraty; c'est la plus étendue et a des ramifications qui portent les noms suivants: Bocaina, Quebra Cangalha et Jambeiro; la seconde chaîne --la Mantiqueira-- commence aux alentours de la Capitale sous le nom de Cantareira et s'élève très haut; son principal sommet dans l'État est Itapeva et aussi Marins, avec 2.000 et 2.400 mètres, respectivement, au-dessus de la mer.

Les ouvrages hydrauliques pour l'approvisionnement d'eaux de la Capitale sont situés à la *Serra da Cantareira*.

Dans l'intérieur de l'État, il y a la Serra de Caldas, de Brotas, de Araraquara, de Dourados, de Agudos et de Jaboticabal, montagnes toutes de peu d'importance, excepté la Serra de Caldas.

Des monts de la Serra do Mar au centre du pays, le terrain devient graduellement plan.

Fleuves.—Il y a beaucoup de fleuves dans l'État, quelques uns d'entre eux de grande importance. Les principaux sont: le Rio Grande, qui sépare l'État de Saint Paul de celui de Minas Geraes

do de Minas Geraes e cujo affluente mais importante é o Rio Pardo; o Paraná que separa o Estado de São Paulo do de Matto Grosso e recebe na margem esquerda affluentes importantes, taes como o Tieté e o Paranapanema, o qual forma, sobre uma grande extensão, parte da divisa com o Estado do Paraná; o Parahyba, que corre entre a Serra do Mar e a Mantiqueira; a Ribeira de Iguape e o seu affluente o Juquiá.

O Rio Paraná é de uma largura média de 1.500 metros e tem uma profundidade de 6 metros, offerecendo esplendidas condições para a navegação entre as barras do Tieté e do Paranapanema.

A Ribeira de Iguape é navegavel entre Iguape, Xiririca e Santo Antonio, sobre uma extensão de 216 kilometros; o Tieté e o Piracicaba sobre uma extensão de 179 kilometros; outros rios tambem offerecem condições favoraveis á navegação, como por exemplo, o Mogy-Guassú e o Parahyba.

Todos os rios possuem um grande numero da cascatas, das quaes algumas são aproveitadas para a producção de força motriz.

O Paraná e o Rio Grande têm enormes cachoeiras, taes como a dos Patos, do Marimbondo, e de Urubupungá; todas as tres são muito notaveis pela distribuição das aguas que cahem no meio de grandes blócos de grés.

O Tieté é, indiscutivelmente, o rio que possui o maior numero de cachoeiras, no seu longo curso. A mais importante é a de Itapura, que tem 400 metros de largura sobre 10 metros de altura; depois a de Avanhandava, com 13 metros de altura; as cachoeiras de Macuco, das Cruzes, e outras.

O Rio Paranapanema forma o Salto Grande e muitas outras cachoeiras.

Ha muitas cascatas importantes no interior do Estado; dentre ellas devemos mencionar o Salto de Piracicaba, o Salto de Itú e o Salto de Votorantim.

Peixes de diversas especies abundam em nossos rios; os mais apreciados são os dourados, os jahús, as piabas, os mandys, as piabanhas, os bagres, etc.

Ilhas.—São Sebastião, São Vicente, Santo Amaro, Cananéa, Comprida, Bom Abrigo, Cardozo, Porcos, Buzios, etc.

A maior é a ilha de S. Sebastião que forma o Municipio de Villa Bella e tem um pico elevado chamado Baipy.

et dont l'affluent le plus important est le Rio Pardo; le Paraná qui sépare l'Etat de Saint Paul de celui de Matto Grosso et reçoit sur la rive gauche des affluents importants, tels que le Tieté et le Paranapanema, lequel forme sur une grande extension la ligne de démarcation de l'Etat du Paraná; le Parahyba qui coule entre la Serra do Mar et la chaîne de la Mantiqueira; le Ribeira de Iguape et son affluent le Juquiá.

Le fleuve Paraná est d'une largeur moyenne de 1.500 mètres et a une profondeur de 6 mètres, assurant de splendides conditions pour la navigation entre les barres du Tieté et du Paranapanema.

Le Ribeira d'Iguape est navigable entre Iguape, Xiririca et Santo Antonio, sur une longueur, de 215 kilométres; le Tieté et le Piracicaba sur une distance de 179 kilométres; d'autres fleuves aussi offrent des conditions favorables á la navigation, comme par exemple, le Mogy-Guassú et le Parahyba.

Tous les fleuves possédent un grand nombre de chutes, dont quelques-unes sont mises á profit pour la production de force motrice.

Le Paraná et le Rio Grande ont d'énormes chutes d'eau, telles que celles de Patos, Marimbondo et de Urubupungá; toutes les trois sont très originales par la distribution des eaux, tombant au milieu de grands blocs de rochers gréseux.

Le Tieté est, indubitablement, le fleuve qui possède le plus grand nombre de chutes en son long cours. La plus importante est la chute d'Itapura qui a 400 mètres de largeur sur 10 mètres de hauteur, puis l'Avanhandava avec 13 mètres de hauteur, les chutes du Macuco, de Cruzes et d'autres chutes.

Le fleuve Paranapanema forme le Salto Grande (le grand saut) et beaucoup d'autres chutes.

Il y a beaucoup de chutes d'eau importantes dans l'intérieur de l'Etat; entre autres, nous devons mentionner le Salto de Piracicaba, le Salto de Itú et le Salto de Votorantim.

Des poissons d'espèces diverses abondent dans nos fleuves; les plus appréciés sont les dourados, jahus, piabas, mandys, piabanhas, bagres, etc.

Iles.—São Sebastião, São Vicente, Santo Amaro, Cananéa, Comprida, Bom Abrigo, Cardozo, Porcos, Buzios, etc.

La plus grande est l'île de São Sebastião qui forme la Municipalité de Villa Bella et a un pic élevé appelé Baipy;

Portos.—Santos é o Porto mais importante do Estado, não só devido á sua posição e á facilidade que elle offerece para o transporte no interior do paiz, como tambem pela magnifica linha de caes construidos pela Companhia das Docas de Santos, os quaes permitem aos navios de qualquer tonelagem de atracar.

S. Sebastião e Ubatuba offerecem tambem portos naturaes de facil accesso. Seguem-se, depois, em importancia, Cananéa e Iguape.

Clima.—Como clima, o Estado de S. Paulo acha-se, geographicamente, em condições muito favoraveis sob o tropico do Capricornio, e a uma altura elevada sobre o nivel do mar, excepto uma estreita faixa de terra ao longo da costa. Todo o seu territorio estende-se atravez da zona tropical.

O clima de S. Paulo é temperado e ameno, não sómente na Capital, como tambem na maior parte da zona de luxuriante vegetação, variando a temperatura media entre 15° e 20° centigrados.

O norte e os vastos terrenos situados sobre as margens dos cursos inferiores dos grandes rios acham-se num clima meio temperado e meio quente, e a temperatura media annual supera apenas os 21° centigrados.

A atmosphera é rica em hydro-meteoros e fornece chuva, que cahe segundo uma media annual de 1.000 a 2.500 ^m/_m, de accordo com a distancia da região em relação á costa. O céu está meio encoberto nas proximidades do Oceano e sobre as encostas das montanhas, mas torna-se limpido no interior do planalto.

O facto de estar sob a protecção do calor tropical nos garante um systema de altas pressões que nos livra das tormentas do vento do Sul. Os cyclones ou tormentas de vento que vêm da região dos Pampas, afastam-se do nosso Estado para o Oceano, e podem ser percebidos pelos ventos frios que os acompanham, ou pelas chuvas torrencias e pelas trovoadas.

A excepção da geada que, ás vezes, estraga as plantações em alguns districts, nenhum outro phenomeno meteorico expõe as lavouras ou os habitantes do Estado de S. Paulo a qualquer risco.

A saraiva é, relativamente, de pouca importancia; e, como ella cae raramente, nunca causa grandes estragos.

O seguinte quadro justifica esta apreciação sobre o clima de S. Paulo.

Ports.—Santos est le port le plus important de l'Etat, non seulement en raison de sa situation et des facilites qu'il procure au transport dans l'intérieur du pays, mais aussi par sa magnifique ligne de quais construits par la Compagnie des Docks de Santos (Companhia Docas de Santos) permettant aux navires de tout tonnage d'arriver á quai.

São Sebastião et Ubatuba offrent aussi des ports naturels de facile accès. Puis suivent, en importance, Cananéa et Iguape.

Climat.—Comme climat, l'Etat de S. Paul est géographiquement en de très favorables conditions sous le tropique du Capricorne et á un niveau élevé au-dessus de la mer, á l'exception d'une bande étroite de terrain le long de la côte. Tout son territoire s'étend á travers la zone tropicale.

Le climat de S. Paul est tempéré et doux, non seulement dans la Capitale, mais aussi dans la plus grande partie de la zone de luxuriante culture, la température moyenne variant entre 15° et 20° centigrades.

Le nord et les vastes terrains situés sur les rives du cours inférieur des grands fleuves sont sous un climat mi-tempéré, mi-chaud et la température moyenne annuelle y dépasse á peine 21° centigrades.

L'atmosphère est riche en hydro-météores et fournit de la pluie qui tombe á une moyenne annuelle de 1.000 á 2.500 ^m/_m, d'accord avec la distance de la région par rapport á la côte. Le ciel est couvert dans le voisinage de l'Océan et sur la pente des montagnes, mais s'éclaircit vers l'intérieur du plateau.

Le fait d'être sous la protection de la chaleur tropicale nous garantit un système de hautes pressions qui nous préserve des tourmentes de vent du sud. Les cyclones ou tourmentes de vent qui viennent de la région des Pampas se détournent de notre Etat vers l'Océan et peuvent être perçus par les vents froids qui les accompagnent ou par des pluies torrentielles et des orages.

A l'exception de la gelée qui, quelquefois, endommage les plantations dans quelques districts, aucun autre phénomène météorique n'expose les cultures ou la propriété des habitants de S. Paul á un risque quelconque.

La grêle est relativement de peu d'importance et, comme elle tombe rarement, elle ne cause jamais de dommages importants.

Le tableau suivant justifie cette appréciation sur le climat de S. Paul.

Elementos climatologicos normaes do Estado de S. Paulo

Table with columns: OBSERVATORIOS, Pressão da atmosphera a 0° cent. em m/m, THERMOMETRO CENTIGRADO (Média, Máxima, Mínima), CHUVA (Quantidade total em m/m, Numero dos dias de chuva), Humidade relativa %, Tempo coberto 0° a 10°, Pressão atmospherica reduzida ao nivel do mar.

Exame geologico do Estado de São Paulo e seus importantes minerios

As formações geologicas que compõem o vasto territorio do nosso Estado são principalmente as seguintes:

1) — As rochas crystallinas predominantes são: Granitos e Gneiss nas montanhas da Serra da Mantiqueira e nas da Serra do Mar; ellas formam o solo cultivavel chamado «massapé».

Na Serra do Mar ha vestigios de escavações de Minas de Ouro, trabalho de antigos colonisadores.

As rochas vulcanicas são sementeas de numerosos fragmentos de schistos crystallinos e phyllitos, de pedras calcareas crystallisadas, de amphibolitos e de outros schistos misturados a grupos de granitos.

E' notorio que tem havido diversas descobertas de ouro nessas rochas, sob a forma de pepitas, como em Apiahy, nos depositos de cascalho de Jaraguá, perto de Pirapora, ao Sul de Itapecerica, e em outros logares.

Além do ouro, têm-se feitos notaveis descobertas de mineraes de chumbo e zinco no Rio Parnahyba, no Tieté, e no Pirapora, ao sul de S. Paulo.

Os mineraes de ferro estão ao alcance da mão em Ipanema, onde uma mina foi explorada

Eléments climatologiques normaux de l'Etat de Saint Paul

Table with columns: OBSERVATOIRES, Pression de l'atmosphere a 0° cent. en m/m, THERMOMETRE CENTIGRADO (Moyenne, Maximum, Minimum), PLUIE (Quantité total en m/m, Nombre de jours de pluie), Humidité relative %, Temps couvert 0 à 10°, Pression atmospherique reduite au niveau de la mer.

Examen geologique de l'Etat de Saint Paul et ses importants minerails

Les formations géologiques qui composent le vaste territoire de notre Etat sont principalement les suivantes:

1) — Les roches cristallines prédominantes sont: Granits et Gneiss dans les montagnes de la Mantiqueira et dans celles du Mar; elles forment le sol labourable appelé «massapé».

Dans la Serra do Mar il y a des traces d'excavations de mines d'or, travail d'anciens colonisateurs d'autres temps.

Les roches volcaniques sont parsemées de nombreux morceaux de schistes cristallins, des phyllites, des pierres à chaux cristallines, d'amphibolites et d'autre schistes mêlés à des groupes de granit.

Il est notoire qu'il y a eu plusieurs découvertes d'or dans ces roches, sous forme de pépites, comme en Apiahy, en dépôts de placer, ou de galeries à Jaraguá, près de Pirapóra et au sud d'Itapecerica et en d'autres endroits.

Outre l'existence de l'or, on a fait de remarquables découvertes de mineraes de plomb et de zinc, dans la rivière Parnahyba, dans le Tieté et dans le Pirapóra, au sud de S. Paul.

Le minerails de fer est à la portée de la main à Ipanema où une mine a été explorée de

de 1818 a 1893; encontra-se ferro tambem em Jacupiranga.

Estes mineraes de ferro são ricos em acido titanico; são de origem vulcanica e conhecidos como sendo productos de rochas magneticas nephelnicas.

Os schistos crystallinos extendem-se em uma direcção geral SO-NE, acima da camada do terreno sedimentario contiguo que comprehende a zona de Ipanema-Campinas, até Socorro.

O Sul de S. Paulo, a Serra de Paranapiacaba e as Serras dos limites de S. Paulo com Minas Geraes são tambem compostos de rochas crystallinas.

As outras partes do Estado, que são as mais extensas, são formadas:

2) de rochas sedimentarias da epoca paleozoica e triasica, caracterisadas pela forma particular dos chapadões, que extendem para o Sul, até aos Rios Paraná e Paranapanema, e em outras direcções, os limites do Estado com Matto Grosso, Paraná e Minas Geraes.

As rochas deste terreno são principalmente grés, argilla, um pouco de calcareo, alternando, em grandes superficies, com a rocha eruptiva preta do grupo dos diabasios.

Esta rocha forma a celebre terra roxa (verdadeiro Laterito ou grés vermelho argilloso), que constitue a riqueza do nosso Estado, e é conhecida como sendo um humus de primeira qualidade para a cultura do café.

Os terrenos sedimentarios são:

A) — Da epoca devoniana, apenas uma pequena extensão S. O. perto de Faxina.

B) — Um logar chamado Itararé.

C) — Terrenos carboniferos contendo camadas pouco espessas de carvão.

D) — De terrenos permianos, sobre uma larga extensão, ricos, principalmente, de terra roxa, diabasio decomposto. Este terreno comprehende tambem o schisto betuminoso, o asphalto gresoso, como em Bofete (onde algumas explorações têm sido feitas no intuito de descobrir petroleos), em Xarqueada, em Limeira, e em outros logares.

E) — Acima destas rochas permianas acham-se os gréses vermelhos com ausencia de fosseis, parecendo pertencer ao terreno triasico (grés de Botucatú), formando os planaltos mais elevados, numa altura de 800 a 1000 metros.

1818 à 1893, et il y a aussi du fer à Jacupiranga.

Ces mineraes de fer sont riches en acide titané; ils sont d'origine volcanique et connus comme étant des produits de roches magnétiques et néphéliniques.

Les schistes cristallins s'étendent eux-mêmes vers une direction générale SO-NE au-dessus des couches du terrain sédimentaire contigu qui comprend la zone Ipanema-Campinas jusqu'à Socorro.

Le Sud de S. Paul, la Serra de Paranapiacaba et les serres sur les limites de S. Paul avec Minas Geraes sont aussi composés de roches cristallines.

Les autres parties de l'Etat qui sont les plus étendues, sont formées par:

2) des roches sédimentaires de l'époque paléozoïque et triasique, caractérisées par la forme particulière des plateaux, qui étendent vers le Sud, jusqu'aux fleuves Paraná et Paranapanema et en d'autres directions, les limites de l'Etat avec Matto Grosso, Paraná et Minas Geraes.

Les roches de ce terrain sont principalement du grès, de l'argile, quelque peu de calcaire, alternant, sur de grandes surfaces, avec la roche éruptive noire du groupe des diabases.

Cette roche forme la célèbre terre brune (véritable laterite ou grés rouge argileux) qui constitue la richesse de notre Etat et est connue comme étant un sol de première qualité pour la culture du café.

Les terrains sédimentaires sont:

A) — De l'époque dévonienne, à peine une petite étendue S. O. près de Faxina.

B) — Un endroit appelé Itararé.

C) — De terrains carbonifères contenant de faibles couches de charbon.

D) — De terrain permien, sur une large extension, riche surtout en terre brune, diabase décomposé. Ce terrain comprend aussi les schistes bitumineux, l'asphalte gréseux, comme à Bofete, (où des explorations ont été faites en vue de découvrir du pétrole), à Xarqueada, à Limeira et en d'autres endroits.

E) — Au-dessus de ces roches permianes se placent les grés rouges avec absence de fosseis, paraissant appartenir au terrain triasique (grés de Botocatú) formant les plateaux les plus élevés sur une hauteur de 800 à 1.000 mètres.

F) — Devemos, finalmente, mencionar os pequenos depositos de rochas terciarias que formam pequenas bacias no rio Tieté, perto da Capital, e no rio Parahyba, perto de Taubaté e de Pindamonhangaba; entre estes ha schistos betuminosos explorados em Taubaté para extrahir o gaz de iluminação.

Acha-se grande numero de pedras de construção de boa qualidade em diversos terrenos, como:

1) Granitos de magnifica cor vermelha, de grã grossa, em Itú e Itaporanga; rochas brancas, de grã mais fina, em Cayeiras e no districto de Itú, e na zona servida pela Estrada de ferro Sorocabana.

2) Grés facilmente lavravel e muito resistente em Ipanema, etc.

3) Pedra de cal em muitos districtos: Cayeiras e Itú.

Acha-se, enfim, em Itupararanga, marmore branco regro e vermelho.

O calcareo cinzento das rochas crystallinas é empregado, como materia prima, no fabrico do cimento.

Pharoes.—O serviço dos pharoes é assim distribuido:

Os pharoes da Moela e do Bom Abrigo, construidos nas ilhas do mesmo nome, perto de Santos e de Cananéa, e o pharol da Ponta do Boi, na ilha de S. Sebastião.

Estradas de Ferro.—O decreto n. 1759 de 26 de Abril de 1856 do Governo Imperial garantiu a concessão para a construção da primeira linha de estrada de ferro sobre o nosso territorio; a linha devia partir das proximidades de Santos, passar perto de S. Paulo, e continuar em direcção a Jundiáhy.

Os trabalhos foram iniciados no dia 24 de Novembro de 1860 pela *S. Paulo Railway Company*, quando foi plantada a primeira estaca do nosso systema de estradas de ferro.

Mais tarde, a 30 de Janeiro de 1868, instalou-se a *Companhia Paulista*; mais tarde, a 30 de Junho de 1870, a linha de Itú; depois desta, a *Sorocabana*, a *Mogyana*, etc.

Gradualmente foram surgindo as diferentes Companhias que agora exploram este genero de trafico. São ellas as seguintes:

F) — Finalement nous devons mentionner de petits dépôts de roches tertiaires formant de petits bassins dans le fleuve Tieté, près de la Capitale et dans le fleuve Parahyba près de Taubaté et de Pindamonhangaba; parmi ceux-ci il y a les schistes bitumineux explorés à Taubaté pour faire le gaz d'éclairage.

On trouve un grand nombre de pierres de constructions de bonne qualité dans divers terrains, comme:

1) Des granits d'un magnifique rouge, à gros grain à Itú et Itaporanga; des roches blanches, de grain plus fin, à Cayeiras et dans le district d'Itú, et dans la zone desservie par le chemin de fer Sorocabana.

2) Du grès facilement ouvrable et très résistant à Ipanema, etc.

3) De la pierre à chaux dans beaucoup de districts: Cayeiras et Itú.

On trouve enfin à Itupararanga du marbre blanc, noir et rouge.

Le calcaire gris des roches cristallines est employé, comme matière première, dans les fabriques de ciment.

Phares.—Le service des phares est ainsi représenté:

Les phares de la Moela et du Bom Abrigo érigés sur les îles du même nom, près de Santos et de Cananéa, le phare de la Ponta do Boi dans l'île de S. Sebastião.

Chemins de fer.—Le décret n. 1759 du 26 Avril 1856 du Gouvernement Impérial garanti la concession pour la construction de la première ligne de chemin de fer sur notre territoire; la ligne devait partir du voisinage de Santos, passer près de S. Paul et continuer en direction de Jundiáhy.

Les travaux furent commencés le 24 Novembre par la *S. Paulo Railway Company*, quand a été planté le premier piquet de notre système de chemins de fer.

Plus tard, le 30 Janvier 1868, s'installa la *Companhia Paulista*, subséquemment, le 30 Juin 1870, la ligne d'Itú, après celles-ci, la *Sorocabana*, la *Mogyana*, etc.

Graduellement, les différentes Compagnies, qui explorent maintenant ce genre de trafic, prirent naissance et sont les suivantes:

S. Paulo Railway Co.	190 km. ²
E. F. Central do Brasil	276 »
C. ^{ta} Paulista de Vias Ferreas	1.058 »
C. ^{ta} Mogyana de E. de F.	1.023 »
E. F. Sorocabana	961 »
E. F. Itatibense	21 »
E. F. Araraquara	83 »
C. ^{ta} Interesses locais	16 »
E. F. do Bananal	11 »
E. F. Minas e Rio	25 »
C. ^{ta} Agricola Faz. ^a Dumont	24 »
Ramal Ferreo Campineiro	42 »
E. F. Funilense	41 »
E. F. Dourados	42 »
S. Paulo Tramway Light and Power Comp. Ltd.	16 »
Ferro Carril Santista	9 »
Tramway da Cantareira	25 »

O percurso total das estradas de ferro em exercicio no Estado é de 3862 kilometros, dos quaes 2745, construidos por concessão do Governo do Estado, e 1.117 por concessão do Governo Federal.

Os lucros de todas as estradas de ferro em trafego, em 1905, estão assim repartidos:

Receita	67.646:964\$936
Despeza	36.280:644\$820
Saldo	31.366:320\$116

Os lucros da Estrada de Ferro Sorocabana, propriedade do Estado, foram, em 1905:

Receita	10.144:079\$000
Despeza	6.595:271\$145
Saldo	3.548:707\$855

Immigração.—Em 1905 entraram no Estado 47.817 immigrantes, dos quaes:

Hespanhoes	22.128
Italianos	13.596
Portuguezes	5.878
Brasileiros	1.978
Austriacos	203
De proveniencias diversas	4.034

Colonisação.—Durante o anno de 1905, foram fundadas as colonias *Jorge Tibiriçá* e *Nova Odessa*; a superficie da Colonia *Campos Salles* foi tambem augmentada por meio de terrenos que lhe foram annexados para esse fim.

S. Pulo Railway Co.	190 km. ²
E. F. Central do Brasil	276 »
C. ^{ta} Paulista de Vias Ferreas	1.058 »
C. ^{ta} Mogyana de E. de F.	1.023 »
E. F. Sorocabana	961 »
E. F. Itatibense	21 »
E. F. Araraquara	83 »
C. ^{ta} Interesses locais	16 »
E. F. do Bananal	11 »
E. F. Minas e Rio	25 »
C. ^{ta} Agricola Faz. ^a Dumont	24 »
Ramal Ferreo Campineiro	42 »
E. F. Fluminense	41 »
E. F. Dourados	42 »
S. Paulo Tramway, Light and Power Co. Ltd.	16 »
Ferro Carril Santista	9 »
Tramway da Cantareira	25 »

Le parcours total des chemins de fer en exploitation dans l'Etat est de 3.862 kilometres, dont 2.745 construits par concession du Gouvernement de l'Etat, et 1.117 par concession du Gouvernement Fédéral.

Les bénéfices de tous les chemins de fer en exploitation, en 1905, sont ainsi répartis:

Recettes	67.646:964\$936
Dépenses	36.280:644\$820
Solde	31.366:320\$116

Les bénéfices du chemin de fer Sorocabana, propriété de l'Etat, ont été, en 1905:

Recettes	10.144:079\$000
Dépenses	6.595:271\$145
Solde	3.548:707\$855

Immigration.—En 1905, 47.817 immigrants sont entrés dans l'Etat, dont:

Espagnols	22.128
Italiens	13.596
Portugais	5.878
Brésiliens	1.978
Autrichens	203
De provenances diverses	4.034

Colonisation.—Pendant l'année 1905, on a fondé les colonies intitulées *Jorge Tibiriçá* et *Nova Odessa*; la superficie de la colonie *Campos Salles* a aussi été augmentée au moyen de terrains annexés à cette fin.

Nas antigas colonias de Sabaúna, Piaguhy, Campos Salles, Pariquera e S. Bernardo, foram feitas concessões, e o pagamento dos lotes foi recebido. O numero dos lotes concedidos foi de 53, e o numero dos titulos de propriedade de 67.

População.—A população do territorio de S. Paulo está oficialmente calculada em 2.600.000 habitantes.

Capital do Estado.—A Capital do Estado, situada sobre o planalto central, muito proximo do declive das montanhas da costa, acha-se a 720-815 metros sobre o nivel do mar. Sua população, sempre variavel, tem sido avaliada em 280.000 habitantes.

Movimento commercial do porto de Santos.—O movimento commercial de importação e exportação do porto de Santos, em 1905, tem sido de 329.420:948\$140, dos quaes 100.890:040\$240 representam as importações, e 228.539:407\$750 as exportações, contra um total, em 1904, de 382.389:336\$379 dos quaes..... 117.782:917\$890 eram as importações e..... 246.606:418\$487 as exportações, sem contar as entradas e as remessas de moeda dinheiro.

Este rapido resumo das transacções de importação e exportação de seu principal porto de mar, não dá, de por si só, uma idéa exacta do progresso sempre crescente do Commercio do Estado, a não ser fazendo o confronto com as estatisticas do valor das exportações em annos anteriores, como será possivel fazer consultando os mappas que acompanham este relatorio.

Industrias.—Embora as manufacturas se achem nos seus primeiros ensaios, enquanto sua importante agricultura absorve, em geral, o espirito dos habitantes deste Estado, todavia, de dia para dia, ellas se desenvolvem com grande vigor, a ponto de poder, com toda confiança, predizer, em um futuro proximo, um augmento verdadeiramente notavel.

Tanto é verdade isso que S. Paulo possui já diversas industrias que produzem artigos que correspondem ás nossas necessidades locais mais urgentes.

As industrias do ferro, da cal, das louças, do marmore, da marcinaria, da esculptura em madeira, dos phosphoros, dos calçados, dos chapéus, do papel, do fabrico de tecidos, e outros ramos da industria, acham-se já em grande progresso, e, dentre algumas dessas industrias, os artigos nacionaes são perfeitamente susceptiveis de entrar

Dans les anciennes colonies de Sabaúna, Piaguhy, Campos Salles, Pariquera et S. Bernardo, des concessions ont été accordées et le payement des lots reçu. Le nombre de lots concédés a été de 53, et le nombre de titres de propriété, de 67.

Population.—La population du territoire de S. Paul est officiellement calculée en 2.600.000 habitants.

Capitale de l'Etat.—La Capitale de l'Etat, est située sur le plateau central, tout près de la pente des montagnes de la côte, et à 720-815 mètres au-dessus du niveau de la mer. Sa population, toujours variable, a été évaluée à 280.000 habitants.

Mouvement Commercial du Port de Santos.—Le mouvement commercial d'importation et d'exportation du port de Santos, en 1905, a été de: 329.420:948\$140, desquels..... 100.890:040\$240 représentent les importations, et 228.539:407\$750 les exportations, contre un total en 1904 de: 382.389:336\$379, dont..... 117.782:917\$890 étaient les importations, et... 246.606:418\$487 les exportations, sans compter les entrées et les expéditions d'argent monnayé.

Ce rapide résumé des transactions d'importation et d'exportation de son principal port de mer ne donne pas, par lui-même, une idéa exacte du progrès toujours croissant du Commerce de l'Etat, à moins d'en faire la confrontation avec la valeur des exportations en des années antérieures, comme on pourra le faire en consultant les tableaux qui accompagnent ce rapport.

Industries.— Quoique ses manufactures soient encore à leurs premiers essais, tandis que son importante agriculture occupe en général l'esprit des habitants de cet Etat, de jour en jour cependant, ses manufactures se développent avec une grande vigueur, à tel point que l'on peut, en toute confiance, prédire dans un avenir prochain, un accroissement vraiment digne de mention.

Cela est si vrai, que S. Paul possède déjà diverses industries qui produisent des articles qui correspondent à nos nécessités locales les plus urgentes.

Les industries du fer, de la chaux, des poteries, du marbre, les bois ouvrés, les fabriques de meubles, d'allumettes, de chassures, de chapeaux, de papier, la fabrication du fil à tisser et d'autres branches d'industrie se trouvent déjà en grand progrès, et d'entre quelques-unes de ces industries les articles nationaux sont parfaitement suscepti-

em concurrencia com os similares dos paizes estrangeiros.

Mas, o producto que sobrepuja a todos os demais, é o café, o qual attinge annualmente uma media de 8.000.000 de saccas.

Segue-se em importancia a canna de assucar; vêm depois o fumo, o milho, o feijão, o algodão, o arroz, todos os productos, em fim, de um clima tropical, devendo-se salientar especialmente as fructas de diversas especies, graças á variedade dos terrenos do paiz, á doçura de seu clima e á fertilidade do solo.

Rico em florestas, elle possui uma variedade abundante de madeiras para construcções, mobilia, e qualquer outro uso industrial.

No que diz respeito ao gado, graças tambem ao seu clima favoravel e variado, ás suas grandes e extensas planicies, ás suas abundantes e gordas pastagens, a criação é feita com facilidade e successo, e principalmente para os bois, os cavallos, os carneiros, as bestas, as cabras, os porcos, os quaes são perfeitamente sufficientes para o consumo local, e até de sobra.

Pelos quadros de estatistica que acompanham este relatorio, é facil certificar-se do grande progresso que tem feito o Estado relativamente aos seus productos, entre os annos 1891 e 1905.

Instrucção.—A educação primaria é ministrada por 70 *Grupos escolares* que são frequentados por 24.298 alumnos, e por 1.322 *Escolas isoladas* com 42.202 alumnos, perfazendo um total de 66.500 meninos que recebem a instrucção.

A media dos alumnos por classe é, nos *Grupos*, de 43, enquanto nas *Escolas* é de 32. As despesas feitas para a instrucção primaria são, para os *Grupos*, de 2.737:770\$000, e para as *Escolas isoladas*, de 2.504:620\$000.

Divisão do Estado.—O Estado acha-se dividido em Municipios e Districtos. Existem 171 Municipios e 275 Districtos.

Organização politica.—Sendo um Estado federado aos Estados Unidos do Brasil, São Paulo é natural e constitucionalmente filiado ao Governo Federal, que lhe garante a independencia de seu governo e o direito de organizar suas proprias leis, e de determinar sua propria administração, de accordo com a Constituição Federal.

A organização do Estado tem por base o Municipio, cujo governo independente é garantido pela constituição, em tudo o que diz respeito a seus proprios interesses.

bles d'entrer en lutte avec le produits des pays étrangers.

Mais le produit qui surpasse de beaucoup tous les autres est le café, qui atteint annuellement une moyenne de 8.000.000 de sacs.

Le suivant en importance est la canne à sucre; puis viennent le tabac, le maïs, le haricot, le coton, le riz, en un mot, toutes les productions d'un climat tropical, en faisant une mention spéciale des fruits de diverses espèces, grâce à la diversité des terrains, à la douceur de son climat et à la fertilité de son sol.

Riche en forêts, il y a une variété abondante de bois pour constructions, ameublements et n'importe quel autre usage industriel.

En ce qui concerne le bétail, grâce encore à son climat favorable et varié, à ses grandes étendues de plaines, à ses abondants et gras pâturages, l'élevage se fait très facilement et avec succès, principalement pour les bœufs, les chevaux, les moutons, les mulets, les chèvres, les porcs, qui suffisent amplement à la consommation locale et au-delà.

Par les tableaux de statistique qui accompagnent ce rapport, il est facile de se rendre compte combien l'Etat a fait de progrès, relativement à ses produits, entre les années 1891 et 1905.

Instruction.—L'éducation primaire est fournie par 70 *Grupos escolares* qui maintiennent 24.298 élèves et par 1.322 *Escolas Isoladas* avec 42.202 élèves, parfaissant un total de 66.500 enfants qui reçoivent l'instruction.

La moyenne d'élèves par classe est, dans les *Grupos*, de 43, tandis que dans les *Escolas* elle est de 32. Les frais occasionnés par l'instruction sont, pour les *Grupos*, de 2.737:770\$000, et pour les *Escolas isoladas* de 2.504:620\$000.

Division de l'Etat.—L'Etat est divisé en Municipalités et en Districts. Il y a 171 Municipalités et 275 Districts.

Organisation politique.—Etant un Etat fédéré aux Etats-Unis du Brésil, S. Paul est naturellement et constitutionnellement filié au Gouvernement Fédéral qui lui garantit l'indépendance de son gouvernement et le droit d'organiser ses propres lois, de déterminer sa propre administration, d'accord avec la Constitution Fédérale.

L'organisation de l'Etat a, comme base, la Municipalité, dont le gouvernement indépendant est garanti par la constitution, en tout ce qui concerne ses propres intérêts.

O Governo é administrado por tres ramos: o Legislativo, o Executivo e o Judiciario.

O poder legislativo é exercido pelo Congresso, que é composto da Camara dos Deputados e do Senado.

O poder executivo é exercido pelo Presidente do Estado, que é substituido, em sua ausencia, pelo Vice-Presidente.

O Presidente é auxiliado por quatro Secretarios de Estado, que são os Chefes de suas respectivas Secretarias.

As Secretarias são: a do Interior, a da Justiça, a das Finanças e a da Agricultura.

O poder judiciario é exercido pelos Juizes e pelos Jurys. O Supremo Tribunal acha-se na Capital do Estado, e os outros Juizes nas diferentes partes do Estado.

Governo do Estado.— O Governo do Estado está, presentemente, nas mãos de:

PRESIDENTE—Dr. Jorge Tibiriçá.

VICE-PRESIDENTE—Coronel João Baptista de Mello Oliveira.

SECRETARIOS DE ESTADO

Interior—Dr. Gustavo de Oliveira Godoy.

Justiça—Dr. Washington Luiz Pereira de Souza.

Finanças—Dr. Manoel Joaquim de Albuquerque Lins.

Agricultura—Dr. Carlos José Botelho.

CHEFE DE POLICIA—Dr. Arthur Xavier Pinheiro e Prado.

SENADO

Presidente—Dr. Manoel A. Duarte de Azevedo.

Vice-Presidente—Dr. Rodrigo Pereira Leite.

CAMARA DOS DEPUTADOS

Presidente—Dr. João A. Rubião Junior.

Vice-Presidente—Dr. Carlos de Campos.

SUPREMO TRIBUNAL

Presidente—Dr. José Xavier de Toledo.

O poder executivo do Estado é exercido por um Presidente, um Vice-Presidente, tendo como auxiliares os Secretarios do Interior, da

Le gouvernement est administré au moyen de trois ramifications: la Législative, l'Exécutive et la Judiciaire.

Le pouvoir législatif est exercé par le Congrès qui est composé de la Chambre des Députés et du Sénat.

Le pouvoir exécutif est exercé par le Président de l'Etat, qui est substitué, en son absence, par le Vice-Président.

Le Président est assisté de quatre Secrétaires d'Etat, qui sont les chefs de leurs Bureaux respectifs.

Les Bureaux sont ceux de l'Intérieur, celui de la Justice, celui des Finances et celui de l'Agriculture.

Le pouvoir judiciaire est exercé par des Juges et des Jurys. Le Suprême Tribunal se trouve dans la Capitale de l'Etat et les autres Juges dans les différentes parties de l'Etat.

Gouvernement de l'Etat.— Le Gouvernement de l'Etat est, présentement, entre les mains de:

PRÉSIDENT—Dr. Jorge Tibiriçá.

VICE-PRÉSIDENT—Col. João Baptista de Mello Oliveira.

SECRETAIRES D'ÉTAT

Intérieur—Dr. Gustavo de Oliveira Godoy.

Justice—Dr. Washington Luiz Pereira de Souza.

Finances—Dr. Manuel Joaquim de Albuquerque Lins.

Agriculture—Dr. Carlos José Botelho.

CHEF DE POLICE—Dr. Arthur Xavier Pinheiro e Prado.

SÉNAT

Président—Dr. Manuel A. Duarte de Azevedo.

Vice-Président—Dr. Rodrigo Pereira Leite.

CHAMBRE DES DÉPUTÉS

Président—Dr. João A. Rubião Junior.

Vice-Président—Dr. Carlos de Campos.

SUPRÊME TRIBUNAL

Président—Dr. José Xavier de Toledo.

Le pouvoir exécutif de l'Etat est exercé par un Président, un Vice-Président, ayant comme auxiliaires les Secrétaires de l'Intérieur, de la Justice, des Fi-

Justiça, da Fazenda e da Agricultura, Commercio e Obras Publicas, sendo estes cargos creados pelos art. 27, 32, 38 e 39 da Constituição do Estado.

O serviço publico affecto ao poder executivo e judiciario do Estado, está organizado e distribuido pela seguinte forma:

Secretaria do Interior

Organisada em virtude das Disposições transitorias da Constituição do Estado, e, nos termos dos artigos 18 e 41 da lei n. 15 de 11 de Novembro de 1891, pelo decreto n. 28 de 1.º de Março de 1892.

Extincta, pela lei n. 778 de 28 de Junho de 1901, a Secretaria dos Negocios de Justiça, passaram os serviços a seu cargo para a do Interior, que passou a denominar-se: *Secretaria dos Negocios do Interior e Justiça*.

A lei n. 974 de 20 de Dezembro de 1905, restabelecendo o Secretariado da Justiça, deu a cada uma das Secretarias suas attribuições.

Seu pessoal é composto da seguinte maneira:

- O Secretario
- 1 Director
- 2 Sub-Directores
- 6 Chefes de Secções
- 6 1.ª Officiaes
- 6 2.ª Officiaes
- 8 Amanuenses
- 1 Official de Gabinete
- 1 Porteiro
- 3 Continuos
- 3 Serventes

A este Secretariado estão annexas as seguintes Repartições:

Bibliotheca Publica.— Creada pela lei n. 351 de 26 de Agosto de 1895.

Seu pessoal compõe-se de:

- 1 Director
- 1 Ajudante
- 1 Porteiro
- 1 Continuo
- 1 Servente

Inspectoria Geral do Ensino.— A lei n. 88 de 8 de Setembro de 1892, reformando a legislação sobre a instrução publica no Estado, e dividindo o ensino publico em primario, secundario e superior, declarou que a direcção suprema

nances et de l'Agriculture, Commerce et Travaux Publics. Les dernières charges ont été créées par les arts. 27, 32, 38 et 39 de la Constitution de l'Etat.

Le service public affecté au pouvoir exécutif et judiciaire de l'Etat est organisé et distribué de la façon suivante:

Secrétairerie de l'Intérieur

Organisée en vertu des Dispositions transitoires de la Constitution de l'Etat et, dans les termes des articles 18 et 41 de la loi n.º 15 du 11 Novembre 1891, par le décret n.º 28 du 1.º Mars 1892.

La Secrétairerie des Affaires de Justice ayant été supprimée par la loi n.º 778 du 28 Juin 1901, les services à sa charge passèrent à celle de l'Intérieur qui prit le nom de: *Secrétairerie des Affaires de l'Intérieur et de Justice*.

La loi n.º 974 du 20 Décembre 1905 ayant rétabli la Secrétairerie de la Justice, remplaça chacune des Secrétaireries dans ses attributions respectives.

Son personnel est composé comme suit:

- Le Secrétaire
- 1 Directeur
- 2 Sous-Directeurs
- 6 Chefs de Sections
- 6 Commis principaux
- 6 Commis auxiliaires
- 8 Expéditionnaires
- 1 Officier de Cabinet
- 1 Portier
- 3 Huissiers
- 3 Garçons de Bureau

A cette Secrétairerie sont annexés les Bureaux suivants:

Bibliothèque Publique.— Créée par la loi n.º 351 du 26 Août 1895.

Son personnel se compose de:

- 1 Directeur
- 1 Auxiliaire
- 1 Portier
- 1 Huissier
- 1 Garçon de Bureau

Inspectorat Général de l'Enseignement.— La loi n.º 88 du 8 Septembre 1892, en réformant la législation sur l'instruction publique de l'Etat, et en divisant l'instruction publique en primaire, secondaire et supérieure, déclara que la

deste ramo de serviço caberia ao Presidente do Estado, e sua inspecção a um Conselho Superior e a Inspectores de Districtos.

A lei n. 520 de 26 de Agosto de 1897 supprimiu este Conselho Superior e estatuiu que a inspecção do ensino ficaria a cargo do Governo, por intermedio de um Inspector Geral, com jurisdicção em todo o Estado.

Escola Normal.—Creada pela lei n. 34 de 16 de Março de 1846. Supprimida pela lei n. 16 de 10 de Julho de 1867. Restabelecida pela lei n. 9 de 22 de Março de 1874, e mandada fechar por Acto do Governo de 9 de Maio de 1878.

A lei n. 130 de 25 de Abril de 1880 autorizou ao Governo de abrir esta escola e dar o necessario regulamento. Este regulamento foi approvado pela lei n. 89 de 4 de Abril de 1883.

Seu pessoal actualmente consta de:

- 1 Director
- 13 Lentes
- 2 Professores de gymnastica
- 1 Professor de trabalhos manuaes
- 1 Professor de escipturação mercantil
- 1 Professor de musica
- 1 Secretario
- 1 Official da secretaria
- 2 Amanuenses
- 1 Bibliothecario
- 1 Professor de physica e chimica
- 1 Professora inspectora
- 1 Zelador do museu
- 2 Auxiliares
- 1 Porteiro
- 4 Continuos
- 6 Serventes
- 2 Jardineiros

Escola complementar annexa á Normal.—Creada pela lei n. 88 de 8 de Setembro de 1892.

Seu pessoal compõe-se de:

- 8 Professores
- 3 Professores contractados

Escola Modelo.—Creada pela lei n. 88 de 8 de Setembro de 1892 e Decreto n. 397 de 9 de Outubro de 1896.

Seu pessoal consta de:

- 1 Auxiliar do Director
- 8 Adjunctos
- 2 Supplementares

direction suprême de cette branche de service serait du ressort du Président de l'Etat, et l'inspection affectée à un Conseil Supérieur et à des Inspecteurs de Districts.

La loi n.º 520 du 26 Août 1897 supprima ce Conseil Supérieur et statua que l'inspection de l'enseignement resterait à la charge du Gouvernement par l'intermédiaire d'un Inspecteur Général avec jurisdiction en tout l'Etat.

Ecole Normale.—Créée par la loi n.º 34 du 16 Mars 1846. Supprimée par la loi n.º 16 du 10 Juillet 1867. Rétablie par la loi n.º 9 du 22 Mars 1874 et fermée par Acte du Gouvernement du 9 Mai 1878.

La loi n.º 130 du 25 Avril 1880 autorisa le Gouvernement à ouvrir cette école et à lui donner les réglemens nécessaires. Les réglemens ont été approuvés par la loi n.º 89 du 4 Avril 1883.

Son personnel actuel est le suivant:

- 1 Directeur
- 13 Professeurs
- 2 Professeurs de Gymnastique
- 1 Professeur de travaux manuels
- 1 Professeur de comptabilité
- 1 Professeur de musique
- 1 Secrétaire
- 1 Commis principal
- 2 Expéditionnaires
- 2 Bibliothécaire
- 1 Professeur de physique et de chimie
- 1 Professeur inspectrice
- 1 Surveillant du musée
- 2 Auxiliaires
- 1 Portier
- 4 Huissiers
- 6 Garçons de bureau
- 2 Jardiniers

Ecole Complémentaire annexée à la Normale. Créée par la loi n.º 88 du 8 Septembre 1892.

Son personnel se compose de:

- 8 Professeurs
- 3 Professeurs contractés

Ecole Modèle.—Créée par la loi n.º 88 du 8 Septembre 1893 et le Décret n.º 397 du 9 Octobre 1896.

Son personnel est le suivant:

- 1 Auxiliaire du Directeur
- 8 Adjoints
- 2 Supplémentaires

Jardim da Infancia.—Creado pelo Decreto n. 342 de 3 de Março de 1896.

Seu pessoal comprehende:

- 1 Inspectora
- 1 Auxiliar da Inspectora
- 4 Professoras
- 1 Porteiro
- 1 Guardiã
- 2 Serventes

Escola Complementar de Itapetininga.—Creada pela lei n. 88 de 8 de Setembro de 1892.

Seu pessoal consta de:

- 1 Director
- 1 Auxiliar do Director
- 8 Professores
- 3 Ditos contractados
- 1 Porteiro
- 2 Serventes

Escola Complementar de Piracicaba.—Creada pela lei n. 896 de 30 de Novembro de 1903.

Seu pessoal:

- 1 Director
- 8 Professores
- 3 Ditos contractados
- 1 Amanuense
- 1 Porteiro
- 2 Serventes

Escola Complementar de Campinas.—Creada pela lei n. 861 de 12 de Dezembro de 1902.

Seu pessoal:

- 1 Director
- 8 Professores
- 3 Ditos contractados
- 1 Amanuense secretario
- 1 Porteiro
- 2 Serventes

Escola Complementar de Guaratinguetá.—Esta escola creada pelo Decreto n. 275 de 31 de Dezembro de 1894, e que funcionou na Capital com a denominação de *Prudente de Moraes*, foi, pela lei n. 861 de 12 de Dezembro de 1902, transferida para a cidade de Guaratinguetá, e no seu logar installado um curso preliminar.

Seu pessoal:

Jardin de l'Enfance.—Créé par le Décret n.º 342 du 3 Mars 1896.

Son personnel comprend:

- 1 Inspectrice
- 1 Auxiliaire de l'Inspectrice
- 5 Institutrices
- 1 Portier
- 1 Gardienne
- 2 Garçons de bureau

Ecole Complémentaire d'Itapetininga.—Créée par la loi n.º 88 du 8 Septembre 1892.

Son personnel est:

- 1 Directeur
- 1 Auxiliaire du Directeur
- 8 Professeurs effectifs
- 2 Professeurs contractés
- 1 Portier
- 2 Garçons de bureau

Ecole Complémentaire de Piracicaba.—Créée par la loi n.º 896 du 30 Novembre 1903.

Son personnel est:

- 1 Directeur
- 8 Professeurs effectifs
- 3 id. contractés
- 1 Expéditionnaire
- 1 Portier
- 2 Garçons de bureau

Ecole Complémentaire de Campinas.—Créée par la loi n.º 861 du 12 Décembre 1902.

Son personnel est:

- 1 Directeur
- 8 Professeurs effectifs
- 3 id. contractés
- 1 Expéditionnaire-Secrétaire
- 1 Portier
- 2 Garçons de bureau

Ecole Complémentaire de Guaratinguetá.— Cette école créée par le décret n.º 275 du 31 Décembre 1894, et qui fonctionna dans la Capitale sous le nom de *Prudente de Moraes*, par la loi n.º 861 du 12 Décembre 1902, a été transférée pour la ville de Guaratinguetá et, à sa place, on a installé un cours préliminaire.

Son personnel est:

- 1 Director
- 8 Professores
- 3 Ditos contractados
- 1 Amanuense secretario
- 1 Porteiro
- 2 Serventes

No Estado funcionan *Grupos Escolares* tendo cada um:

- 1 Director
- 8 Adjunctos
- 1 Porteiro
- 2 Serventes

Funcionam além disso:

- ESCOLAS ISOLADAS
- PRELIMINARES
- INTERMEDIAS

Gymnasio da Capital—Creado pela lei n. 88 de 8 de Setembro de 1892, lei n. 755 de 17 de Novembro de 1900.

Seu pessoal:

- 1 Director
- 17 Lentes
- 1 Professor de desenho
- 1 Professor de Gymnastica
- 1 Secretario bibliothecario
- 1 Amanuense
- 1 Preparador de physica e chimica
- 1 Porteiro
- 6 Continuos
- 3 Serventes

Gymnasio de Campinas.—Creado pela lei n. 88 de 8 de Setembro de 1892, Decreto n. 284 de 14 de Março de 1895 e lei n. 755 de 17 de Novembro de 1900.

Seu pessoal:

- 1 Director
- 17 Lentes
- 2 Professores contractados
- 1 Secretario bibliothecario
- 1 Amanuense
- 1 Professor de physica e chimica
- 1 Porteiro
- 6 Continuos
- 2 Serventes

- 1 Directeur
- 8 Professeurs effectifs
- 3 id. contractés
- 1 Expéditionnaire-Secrétaire
- 1 Portier
- 2 Garçons de bureau

Dans l'Etat fonctionnent des *Groupes Scolaires* ayant chacun:

- 1 Directeur
- 8 Adjoints
- 1 Portier
- 2 Garçons de bureau

Outre cela, il y a des:

- ECOLES ISOLÉES
- PRÉLIMINAIRES
- INTERMÉDIAIRES

Gymnase de la Capitale.—Créé par la loi n.º 88 du 8 Septembre 1892, loi n.º 755 du 17 Novembre 1900.

Son personnel comprend:

- 1 Directeur
- 17 Professeurs par concours
- 1 Professeur de dessin
- 1 Professeur de gymnastique
- 1 Secrétaire-bibliothécaire
- 1 Expéditionnaire
- 1 Préparateur de physique et chimie
- 1 Portier
- 6 Huissiers
- 3 Garçons de bureau

Gymnase de Campinas.—Créé par la loi n.º 88 du 8 Septembre 1892, Décret n.º 284 du 14 Mars 1895 et loi n.º 755 du 17 Novembre 1900.

Son personnel est:

- 1 Directeur
- 17 Professeurs par concours
- 2 Professeurs contractés
- 1 Secrétaire-bibliothécaire
- 1 Expéditionnaire
- 1 Préparateur de physique et chimie
- 1 Portier
- 6 Huissiers
- 2 Garçons de bureau

Escola Polytechnica.—Creada pelas leis n. 26, de 11 de Maio de 1892; n. 64, de 17 de Agosto do mesmo anno, e n. 191, de 24 de Agosto de 1893.

Seu pessoal:

- 1 Director
- 1 Secretario
- 1 Bibliothecario
- 3 Amanuenses
- 1 Porteiro
- 3 Bedeis
- 2 Continuos
- 2 Guardas
- 12 Serventes.

Corpo docente e auxiliar

CURSO PRELIMINAR

- 1.ª Cadeira — 1 Lente cathedratico
- 2.ª id. — 1 id. id.
- 3.ª id. — 1 id. id.
- 1.ª Aula — 1 Professor
- 2.ª id. — 1 id.
- 1 Preparador de Physica
- 1 Auxiliar.

CURSO GERAL

1.º Anno

- 1.ª Cadeira — 1 Lente cathedratico
- 2.ª id. — 1 id. id.
- 3.ª id. — 1 id. id.
- 4.ª id. — 1 id. id.
- 1.ª Aula — 1 Professor
- 1 Preparador de Physica
- 1 Auxiliar
- 1 Preparador de Chimica
- 1 Auxiliar
- 1 Conservador do Gabinete topographico.

2.º Anno

- 1.ª Cadeira — 1 Lente cathedratico
- 2.ª id. — 1 id. id.
- 3.ª id. — 1 id. id.
- 4.ª id. — 1 id. id.
- 1.ª Aula — 1 Professor
- 1 Preparador de Gabinete electrico
- 1 Auxiliar.

École Polytechnique.—Créée par les lois n.º 26, du 11 Mai 1892; n.º 64, du 17 Août de la même année, et n.º 191, du 24 Août 1893.

Son personnel comprend:

- 1 Directeur
- 1 Secrétaire
- 1 Bibliothécaire
- 3 Expéditionnaires
- 1 Portier
- 3 Appariteurs
- 2 Huissiers
- 2 Gardiens
- 12 Garçons divers.

Corps enseignant et auxiliaire

COURS PRÉLIMINAIRE

- 1.º Chaire — 1 Professeur officiel
- 2.º id. — 1 id. id.
- 3.º id. — 1 id. id.
- 1.º Classe — 1 id.
- 2.º Classe — 1 id.
- 1 Préparateur de Physique
- 1 Auxiliaire.

COURS GÉNÉRAL

1.º Année

- 1.º Chaire — 1 Professeur officiel
- 2.º id. — 1 id. id.
- 3.º id. — 1 id. id.
- 4.º id. — 1 id. id.
- 1.º Classe — 1 id.
- 1 Préparateur de Physique
- 1 Auxiliaire
- 1 Préparateur de Chimie
- 1 Auxiliaire
- 1 Conservateur du Cabinet topographique.

2.º Année

- 1.º Chaire — 1 Professeur officiel
- 2.º id. — 1 id. id.
- 3.º id. — 1 id. id.
- 4.º id. — 1 id. id.
- 1.º Classe — 1 id.
- 1 Préparateur du Cabinet électrique.
- 1 Auxiliaire.

CURSO DE ENGENHEIROS CIVIS

1.º Anno

- 1.ª Cadeira — I Lente cathedratico
- 2.ª id. — I id. id.
- 3.ª id. — I id. id.
- 4.ª id. — I id. id.
- I Preparador do Gabinete de Physica
- I Auxiliar do Gabinete de Physica
- I Assistente do Gabinete de Resistencia.

2.º Anno

- 1.ª Cadeira — I Lente cathedratico
- 2.ª id. — I id. id.
- 3.ª id. — I id. id.
- 4.ª id. — I id. id.

3.º Anno

- 1.ª Cadeira — I Lente cathedratico
- 2.ª id. — I id. id.
- 3.ª id. — I id. id.
- 4.ª id. — I id. id.

CURSO DE ENGENHEIROS ARCHITECTOS

1.º Anno

- 1.ª Cadeira — I Lente cathedratico

2.º Anno

- 2.ª Cadeira — I Lente cathedratico
- 3.ª id. — I id. id.

CURSO DE ENGENHEIROS INDUSTRIAES

1.º Anno

- 4.ª Cadeira — I Lente cathedratico
- I Professor de laboratorio chimico
- I Auxiliar de laboratorio chimico.

2.º Anno

- 3.ª Cadeira — I Lente cathedratico
- I Professor de laboratorio chimico.

COURS D'INGÉNIEURS CIVILS

1.º Année

- 1.º Chaire — I Professeur officiel
- 2.º id. — I id. id.
- 3.º id. — I id. id.
- 4.º id. — I id. id.
- I Préparateur du Cabinet de Physique
- I Auxiliaire du Cabinet de Physique
- I Assistant du Cabinet de Résistance.

2.º Année

- 1.º Chaire — I Professeur officiel
- 2.º id. — I id. id.
- 3.º id. — I id. id.
- 4.º id. — I id. id.

3.º Année

- 1.º Chaire — I Professeur officiel
- 2.º id. — I id. id.
- 3.º id. — I id. id.
- 4.º id. — I id. id.

COURS D'INGÉNIEURS ARCHITECTES

1.º Année

- 1.º Chaire — I Professeur officiel

2.º Année

- 2.º Chaire — I Professeur officiel
- 3.º id. — I id. id.

COURS D'INGÉNIEURS INDUSTRIELS

1.º Année

- 4.º Chaire — I Professeur officiel
- I Professeur du laboratoire de Chimie
- I Auxiliaire du laboratoire de Chimie.

2.º Année

- 3.º Chaire — I Professeur officiel
- I Professeur du laboratoire de Chimie.

3.º Anno

- 1.ª Cadeira — I Lente cathedratico
- 3.ª id. — I id. id.
- I Preparador de laboratorio chimico.

CURSO DE ENGENHEIROS AGRONOMOS

1.º Anno

- 1.ª Cadeira — I Lente cathedratico
- I Auxiliar do Gabinete de Botanica.

2.º Anno

- 1.ª Cadeira — I Lente cathedratico
- 2.ª id. — I id. id.
- 3.ª id. — I id. id.
- I Auxiliar do Gabinete Zoológico.

3.º Anno

- 1.ª Cadeira — I Lente cathedratico
- 2.ª id. — I id. id.
- 4.ª id. — I id. id.
- I Professor
- I Preparador de Horto cult.
- I Auxiliar de Gabinete Veterinario.

4.º Anno

- 1.ª Cadeira — I Lente Cathedratico
- 2.ª id. — I id. id.
- 3.ª id. — I id. id.
- I Professor de Horto
- I Auxiliar do Gabinete Zootecnico.

CURSO DE MECHANICOS

1.º Anno

- I Professor
- I Mestre de Officinas
- I Ajudante de carpinteiro
- I Ajudante de ajustador
- I Ajudante de fundidor.

2.º Anno

- I Professor

3.º Année

- 1.º Chaire — I Professeur officiel
- 3.º id. — I id. id.
- I Préparateur du laboratoire de Chimie.

COURS D'INGÉNIEURS AGRONOMES

1.º Année

- 1.º Chaire — I Professeur officiel
- I Auxiliaire du Cabinet de Botanique.

2.º Année

- 1.º Chaire — I Professeur officiel
- 2.º id. — I id. id.
- 3.º id. — I id. id.
- I Auxiliaire du Cabinet Zoologique.

3.º Année

- 1.º Chaire — I Professeur officiel
- 2.º id. — I id. id.
- 4.º id. — I id. id.
- I id.
- I Préparateur d'Horticulture
- I Auxiliaire du Cabinet Veterinaire.

4.º Année

- 1.º Chaire — I Professeur officiel
- 2.º id. — I id. id.
- 3.º id. — I id. id.
- I Professeur d'Horticulture
- I Auxiliaire du Cabinet Zootechmique.

COURS DE MÉCANIGIENS

1.º Année

- I Professeur
- I Chef d'Atelier
- I Aide-charpentier
- I Aide-ajusteur
- I Aide-fondeur.

2.º Année

- I Professeur

Secções

1.ª Secção	3	Lentes substitutos
2.ª id.	2	id. id.
3.ª id.	1	id. id.
4.ª id.	1	id. id.
5.ª id.	2	id. id.
6.ª id.	1	id. id.
7.ª id.	1	id. id.
8.ª id.	1	id. id.
9.ª id.	1	id. id.
10.ª id.	1	id. id.

Seminario das educandas.—Creado pelo Governo Imperial, em 8 de Janeiro de 1825.

Seu pessoal:

- 1 Syndico e capellão
- 1 Superiora
- 6 Irmãs
- 1 Medico.

Hospicio de alienados.—Creado pelo Regulamento de 5 de Maio de 1852 em virtude do artigo 5.º da lei n. 12 de 18 de Setembro de 1848.

Seu pessoal:

- 1 Director
- 1 Auxiliar
- 4 Medicos
- 1 Pharmaceutico
- 1 Escrivão
- Enfermeiros, guardas e serventes.

Repartição de Estatística e Archivo.—Creada pelo Decreto n. 30, de 10 de Março de 1892, e lei n. 116, de 1.º de Outubro do mesmo anno.

Seu pessoal:

- 1 Director
- 3 Chefes de Secção
- 3 1.º Officiaes
- 3 2.º Ditos
- 4 Amanuenses
- 5 Praticantes
- 1 Porteiro
- 2 Continuos.

Diario Official.—Creado pelo Decreto n. 162, de 28 de Abril de 1891.

Seu pessoal:

Sections

1.ª Section	3	Professeurs substituts
2.ª id.	2	id. id.
3.ª id.	1	id. id.
4.ª id.	1	id. id.
5.ª id.	2	id. id.
6.ª id.	1	id. id.
7.ª id.	1	id. id.
8.ª id.	1	id. id.
9.ª id.	1	id. id.
10.ª id.	1	id. id.

Couvent de jeunes filles.—Créé par le Gouvernement Impérial, le 8 Janvier 1825.

Son personnel comprend:

- 1 Syndic-Aumônier
- 1 Supérieure
- 6 Sœurs
- 1 Médecin.

Hospice d'aliénés.—Créé par le Règlement du 5 Mai 1852, en vertu de l'article 5 de la loi n.º 12 du 18 Septembre 1848.

Son personnel est:

- 1 Directeur
- 1 Auxiliaire
- 4 Médecins
- 1 Pharmacien
- 1 Expéditionnaire
- Infirmiers, gardiens, garçons.

Bureau de Statistique et Archive.—Créé par le Décret n.º 30, du 10 Mars 1892, et la loi n.º 116, du 1.º Octobre de la même année.

Son personnel comprend:

- 1 Directeur
- 3 Chefs de section
- 3 Commis principaux
- 3 Commis auxiliaires
- 4 Expéditionnaires
- 5 Surnuméraires
- 1 Portier
- 2 Huissiers.

Gazette Officielle.—Créée par le Décret n.º 162, du 28 Avril 1892.

Son personnel est:

- 1 Director
- 2 Auxiliares
- 1 Gerente
- 1 Chefe de Officinas
- 1 Encarregado da remessa
- 1 Escripturario
- 1 Auxiliar
- 1 Continuo
- Revisores.

Museu do Estado.—O antigo Museu Sertorio, doado ao Estado pelo Conselheiro Mayrink, ficou, em virtude do artigo 44 da lei n. 15, de 11 de Novembro de 1892, a cargo da Comissão Geographica e Geologica. Reorganizado pela lei n. 200, de 29 de Agosto de 1893, e Regulamento expedido pelo Decreto n. 209, de 6 de Julho de 1894.

Seu pessoal:

- 1 Director
- 1 Zelador
- 1 Naturalista viajante
- 1 Preparador
- 1 Amanuense
- 1 Continuo
- 1 Porteiro
- 2 Serventes.

Serviço Sanitario.—A lei n. 12, de 28 de Outubro de 1891, organisando este serviço publico no Estado, declarou que elle seria desempenhado por um Conselho de Saude Publica e pela Inspectoria Geral de Hygiene.

A lei n. 43, de 18 de Julho de 1892, reorganizando o mesmo, estatuiu que ficaria elle sob a direcção do Secretario dos Negocios do Interior, e se comporia:

De um Conselho de Saude Publica,

De uma Directoria de Hygiene, auxiliada por laboratorios pharmaceuticos, vaccinogenicos, e de analyses chimicas e bacteriologicas, e

De um engenheiro sanitario.

Esta disposição foi alterada pela lei n. 240, de 4 de Setembro de 1893, que, reorganizando a Repartição do Serviço Sanitario, deu-lhe a denominação de:

Directoria do Serviço Sanitario.—

Composta do seguinte pessoal:

- 1 Director
- 12 Inspectores Sanitarios
- 2 Pharmaceuticos
- 1 Secretario

- 1 Directeur
- 2 Auxiliaires
- 1 Gérant
- 1 Chef d'atelier
- 1 Chargé de l'expédition
- 1 Expéditionnaire
- 1 Auxiliaire
- 1 Garçon de bureau
- Protes.

Musée de l'Etat.—L'ancien Musée Sertorio légué à l'Etat par le Conseiller Mayrink, en vertu de l'article 44 de la loi n.º 15, du 11 Novembre 1891, est resté à la charge de la Commission Géographique et Géologique. Il a été réorganisé par la loi n.º 200, du 29 Août 1893, et le Règlement expédié par le Décret n.º 209, du 6 Juillet 1894.

Son personnel est le suivant:

- 1 Directeur
- 1 Conservateur
- 1 Naturaliste voyageur
- 1 Préparateur
- 1 Expéditionnaire
- 1 Huissier
- 1 Portier
- 2 Garçons.

Service Sanitaire.—La loi n.º 12 du 28 Octobre 1891, en organisant ce service public dans l'Etat, déclara qu'il serait à la charge d'un Conseil de Santé Publique et de l'Inspectorat Général d'Hygiène.

La loi n.º 43, du 18 Juillet 1892, en réorganisant ce service, statua qu'il resterait sous la direction de la Secrétairerie des Affaires Intérieures et se composerait:

D'un Conseil de Santé Publique,

D'une Direction d'Hygiène, avec l'assistance de laboratoires pharmaceutiques, de vaccination et d'analyses chimiques et bactériologiques,

D'un ingénieur sanitaire.

Cette disposition a été altérée par la loi n.º 240, du 4 Septembre 1893, qui, en réorganisant les Bureaux du Service Sanitaire, lui a donné la dénomination de:

Direction du Service Sanitaire.—

Composée du personnel suivant:

- 1 Directeur
- 12 Inspecteurs Sanitaires
- 2 Pharmaciens
- 1 Secrétaire

- 1 Official
- 2 Amanuenses
- 1 Porteiro
- 2 Serventes.

Dependentes desta Directoria

Instituto Bacteriologico

Seu pessoal:

- 1 Director
- 3 Ajudantes
- 1 Zelador
- 1 Servente.

Laboratorio Pharmaceutico

Seu pessoal:

- 1 Director
- 1 Pratico chimico
- 4 Praticos de Pharmacia
- 1 Escripturnario.

Laboratorio de Analyses Chimicas

Seu pessoal:

- 1 Director
- 1 Chefe chimico
- 5 Ajudantes.
- 1 Servente.

Instituto Vaccinogenico

Seu pessoal:

- 1 Director
- 1 Ajudante
- 1 Escripturnario
- 3 Serventes.

Servico Geral de Desinfeccao

Seu pessoal:

- 1 Director
- 1 Administrador de desinfectorio
- 2 Escripturnarios
- 3 Machinistas
- 2 Encarregados de Seccao
- 40 Desinfectores
- 12 Cocheiros
- 1 Zelador das cocheiras
- 1 Porteiro
- 8 Serventes.

- 1 Commis
- 2 Expeditoanaires
- 1 Portier
- 2 Garçons.

Dépendants de cette "Direction

Institut Bacteriologique

Son personnel est:

- 1 Directeur
- 3 Auxiliares
- 1 Conservateur
- 1 Garçon.

Laboratoire Pharmaceutique

Son personnel est:

- 1 Directeur
- 1 Chimiste (aide)
- 4 Elèves Pharmaciens
- 1 Employé de bureau.

Laboratoire d'Analyses Chimiques

Son personnel est:

- 1 Directeur
- 1 Chimiste
- 5 Auxiliares
- 1 Garçon.

Institut de Vaccination

Son personnel est:

- 1 Directeur
- 1 Auxiliaire
- 1 Employé de bureau
- 3 Garçons.

Service Général de Désinfection

Son personnel est:

- 1 Directeur
- 1 Administrateur du local des désinfections
- 2 Employés de bureau
- 3 Mécaniciens
- 2 Chargés de section
- 40 Désinfecteurs
- 12 Cochers
- 1 Palefrenier
- 1 Portier
- 8 Garçons divers.

Hospitales de Isolamento

Seu pessoal:

- 1 Director
- 1 Pharmaceutico
- 1 Porteiro
- 1 Machinista
- 1 Foguista
- 1 Cocheiro
- 1 Cozinheiro
- 2 Serventes.

Secção Demographo-sanitaria

Seu pessoal:

- 1 Director
- 1 Ajudante
- 2 Auxiliares de escriptorio.

Instituto Serum-therapico

Seu pessoal:

- 1 Director
- 1 Ajudante
- 1 Administrador
- 1 Escripturnario
- 2 Auxiliares para manipulação do sôro
- 1 Cocheiro
- 9 Serventes
- 5 Camaradas para plantação de forragens.

Secretaria da Justiça

TRIBUNAL DE JUSTIÇA

Creado por Decreto Imperial de 6 de Agosto de 1873, o Tribunal da Relação de S. Paulo com jurisdicção nos Districtos de S. Paulo e Paraná, composto de sete membros, funcionou regularmente até que, proclamada a Republica, foi, pela lei n. 18 de 21 de Novembro de 1891, organizado o Poder Judiciario do Estado, para a administração da justiça civil e criminal, subdividida em termos e comarcas, formando, porém, um só Districto para o Tribunal de Justiça. O Decreto n. 1, de 30 de Novembro de 1891, deu Regulamento para a execução da lei n. 18, e o de n. 6, de 17 de Dezembro do mesmo anno, annullou o de n. 1, por *attentatorio á Constituição e á lei*, não podendo subsistir o Acto que determinou a instalação do Tribunal de Justiça com funcionarios cuja nomeação não era perfeita e efficiente,

Hôpitaux d'Isolément

Son personnel est:

- 1 Directeur
- 1 Pharmacien
- 1 Portier
- 1 Mécanicien
- 1 Chauffeur
- 1 Cocher
- 1 Cuisinier
- 2 Garçons.

Bureau Démographo-sanitaire

Son personnel est:

- 1 Directeur
- 1 Adjoint
- 2 Auxiliares de bureau.

Institut Sérum-thérapique

Son personnel est:

- 1 Directeur
- 1 Adjoint
- 1 Administrateur
- 1 Employé de bureau
- 2 Auxiliares pour la manipulation du sérum
- 1 Cocher
- 9 Garçons divers
- 5 Journaliers pour la plantation des fourrages.

Sécrétairerie de la Justice

TRIBUNAL DE JUSTICE

Créé par le Décret Impérial du 6 Août 1873, la Cour de Justice de S. Paul, avec jurisdiction dans les districts de S. Paul et du Paraná, composé de sept membres, fonctionna régulièrement jusqu'à ce que, la République ayant été proclamée, la loi n. 18, du 21 Novembre 1891, organisa le Pouvoir Judiciaire de l'État pour l'administration de la justice civile et criminelle, subdivisée en chefs-lieux et cantons, formant, cependant, un seul district pour le Tribunal de Justice. Le décret n. 1 du 30 Novembre 1891, donna le Règlement pour l'exécution de la loi n. 18, et celui de n. 6, du 17 Décembre de la même année, annula le Décret n. 1, comme *attentatoire à la Constitution et à la loi*, et déclara que l'Acte, qui déterminait l'installation du Tribunal de Justice avec des fonctionnaires dont la nomination, n'était pas parfaite et efficiente, ne pouvait subsister,

incorrendo na mesma censura os Actos subsequentes á referida installação, e ordenou que os Ministros, por elle nomeados, aguardassem procedimento ulterior do Governo.

A lei n. 80, de 25 de Agosto de 1892, alterando a de 21 de Novembro de 1891, supprimiu os juizes adjuntos, os Tribunaes correcçõaes, e fez outras alterações.

O Decreto n. 103, de 10 de Setembro do mesmo anno, deu instrucções para a sua installação e o Decreto de 8 de Setembro, ainda do mesmo anno, nomeou os membros do Tribunal, sendo pelo Governo dirigido ao 1.º Secretario do Senado o seguinte officio:

Palacio do Governo do Estado de S. Paulo, em 8 de Setembro de 1892.—Ao Senhor Doutor 1.º Secretario da Camara dos Senhores Senadores.—Afin de levardes ao conhecimento da Camara dos Senhores Senadores, communico-vos que, na presente data, indico o Desembargador da extincta Relação, Frederico Dabney de Avellar Brotero, e os Juizes de Direito, Francisco Machado Pedrosa, Carlos Augusto de Souza Lima, Canuto José Saraiva, José Machado Pinheiro Lima, Joaquim Augusto Ferreira Alves, Ignacio José de Oliveira Arruda, José Xavier de Toledo e Pedro Antonio de Oliveira Ribeiro, de accordo com a Constituição Estadual e com as leis n. 18, de 21 de Novembro de 1891, e n. 83, de 25 de Agosto ultimo, afin de constituirem o Tribunal de Justiça deste Estado, sujeitando tal indicação á approvação da Camara dos Senhores Senadores, na conformidade do artigo 36 § 8.º, da referida Constituição.—Saúde e Fraternidade.

O Presidente do Estado, Bernardino de Campos.—M. P. de Siqueira Campos.

O Tribunal foi solemnemente installado no dia 13 de Setembro de 1892.

A lei n. 338, de 7 de Agosto de 1895, elevou a 12 o numero de Ministros deste Tribunal; a de n. 757, de 17 de Novembro de 1900, reorganizando o mesmo Tribunal, elevou a 15 o numero de Ministros, e dividiu-o em duas Secções que denominou: Camara Civil e Camara Criminal e de Aggravos.

Sua Secretaria compõe-se de:

- 1 Secretario
- 1 Official
- 2 Amanuenses

et qu'encouraient dans le même blâme les Actes subséquents à l'installation citée, et ordonna aux Ministres, nommés par cet Acte, d'attendre le procédé ulterior du Gouvernement.

La loi n.º 80, du 25 Août 1892, altérant celle du 21 Novembre 1892, supprima les juges adjoints, les Tribunaux Correctionnels et fit d'autres altérations.

Le Décret n.º 103, du 10 Septembre de la même année, donna les instructions pour son installation et le décret du 8 Septembre, de la même année encore, nomma les Membres du Tribunal. Le Gouvernement, à cette occasion, adressa au 1.º Secrétaire du Sénat, la Communication officielle suivante:

Palais du Gouvernement de l'Etat de S. Paul, le 8 Septembre 1892.—A Monsieur le Docteur 1.º Secrétaire de la Chambre de Messieurs les Sénateurs.—Afin que vous portiez à la connaissance de la Chambre de Messieurs les Sénateurs, je vous communique, qu'en cette date, j'indique le Conseiller de l'ancienne Cour de Justice, Frederico Dabney de Avellar Brotero, et les Juges d'Instruction, Francisco Machado Pedrosa, Carlos Augusto de Souza Lima, Canuto José Saraiva, José Machado Pinheiro Lima, Joaquim Augusto Ferreira Alves, Ignacio José de Oliveira Arruda, José Xavier de Toledo et Pedro Antonio de Oliveira Ribeiro, à fin de, d'accord avec la Constitution de l'État et les lois n.º 18, du 21 Novembre 1891, et n.º 80 du 25 Août dernier, constituer le Tribunal de Justice de cet État, soumettant cette indication à l'approbation de la Chambre de Messieurs les Sénateurs, de conformité avec l'article 36, § 8.º, de la Constitution citée.—Salut et Fraternité.

Le Président de l'État, Bernardino de Campos.—M. P. de Siqueira Campos.

Le Tribunal fut solennellement installé le 13 Septembre 1892.

La loi n.º 338, du 7 Août 1895, éleua à 12 le nombre des Conseillers de ce Tribunal; celle de n.º 757, du 17 Novembre 1900, en réorganisant ce même Tribunal, éleua à 15 le nombre des Conseillers, et le divisa en deux Sections qu'il dénomina: Chambre Civile et Chambre Criminelle et d'Appels.

La Secrétairerie se compose de:

- 1 Secrétaire
- 1 Commis principal
- 2 Expéditionnaires

- 1 Porteiro
- 2 Continuos
- 2 Escrivães
- 2 Officiaes de Justiça
- 2 Serventes.

Dividido o territorio do Estado em 98 Comarcas para a administração da justiça civil e criminal, ficou cada uma composta de 1 Juiz de Direito, com excepção da Capital, Santos e Campinas, tendo a primeira 5 Juizes, a 2.ª 2, e a 3.ª 2.

Ministerio Publico.—Creado pela lei n. 18, de 21 de Novembro de 1891.

O seu pessoal compõe-se de:

- 1 Procurador Geral do Estado
- 1 Sub-Procurador
- 3 Promotores Publicos na Capital
- 2 Promotores Publicos em Santos
- 2 Promotores Publicos em Campinas
- 95 Promotores Publicos nas outras Comarcas
- 1 Curador das massas fallidas.

A Secretaria do Ministerio Publico.—Compõe-se de:

- 1 Secretario
- 1 Amanuense
- 1 Porteiro.

Forum da Capital.—A lei n. 201, de 30 de Agosto de 1893, creou os logares de:

Porteiro e Zelador.

Junta Commercial.—Creada pela lei n. 107 A, de 28 de Setembro de 1892.

A lei n. 198, de 29 de Agosto de 1893, autorizou o Governo a expedir o preciso Regulamento para esta Junta. O Regulamento foi expedido pelo Decreto n. 314, de 30 de Setembro de 1895.

Seu pessoal compõe-se de:

- 1 Presidente
- 1 Secretario
- 2 Officiaes
- 2 Amanuenses
- 1 Porteiro
- 1 Continuo
- 1 Servente.

Serviço Policial.—A lei n. 15, de 11 de Novembro de 1891, artigo 42, autorizou o Governo a reorganisar a Repartição de Policia.

- 1 Portier
- 2 Huissiers
- 2 Officiers de Justice
- 2 Greffiers
- 2 Garçons de bureau.

Le territoire de l'Etat ayant été divisé en 98 Cantons pour l'administration de la justice civile et criminelle, chacun d'eux fut composé de 1 Juge d'Instruction, à l'exception de la Capitale et des Cantons de Campinas et Santos, la première ayant 5 Juges, la 2.º 2, et la 3.º 2.

Ministère Public.—Créé par la loi n. 18, du 21 Novembre 1891.

Son personnel se compose de:

- 1 Procureur Général de l'État
- 1 Sous-Procureur
- 3 Avocats généraux dans la Capitale
- 2 Avocats généraux à Santos
- 2 Avocats généraux à Campinas
- 95 Avocats généraux dans d'autres Cantons
- 1 Curateur

La Secrétairerie du Ministère Public.—Se compose de:

- 1 Secrétaire
- 1 Expéditionnaire
- 1 Portier.

Forum de la Capitale.—La loi n. 201, du 30 Août 1893 créa les emplois de:

Portier et Surveillant.

Tribunal de Commerce.—Créé par la loi n. 107 A, du 28 Septembre 1892.

La loi n.º 198, du 29 Août 1893, autorisa le Gouvernement à expédier le Règlement nécessaire à ce Tribunal. Le Règlement fut expédié par Décret n.º 314, du 30 Septembre 1895.

Son personnel se compose de:

- 1 Président
- 1 Secrétaire
- 2 Commis
- 2 Expéditionnaires
- 1 Portier
- 1 Huissier
- 1 Garçon de bureau.

Service de la Police.—La loi n. 15, du 11 Novembre 1891, art. 42, autorisa le Gouvernement à réorganiser les Bureaux de Police.

O Decreto n. 9, de 31 de Dezembro do mesmo anno, reorganizando este ramo do serviço publico, deu á Repartição Policial a denominação de: *Repartição Central da Policia do Estado de S. Paulo*, e declarou que o seu pessoal seria composto de:

- 1 Director
- 3 Chefes de Secção
- 2 Officiaes externos, encarregados da policia dos portos
- 1 Ajudante para o porto de Santos
- 8 Escripturarios
- 1 Thesoureiro
- 1 Archivista
- 1 Porteiro
- 1 Continuo
- 2 Medicos
- 1 Photographo contractado
- 1 Inspector de vehiculos
- 1 Ajudante do mesmo
- 1 Servente
- 2 Patrões
- 8 Remeiros.

O Decreto n. 13, de 20 de Janeiro de 1892, deu Regulamento para este serviço.

Este Regulamento foi mandado observar, com algumas alterações, pelo Decreto n. 121, de 29 de Outubro de 1892.

Pela lei n. 165, de 1 de Agosto de 1893, foram creados nesta Repartição os seguintes logares: 1 Escrivão especial para cada Delegado de Policia, 1 para a Delegacia de Santos e 1 para a de Campinas.

- 1 Medico, além dos dois já existentes
- 5 Fiscaes de vehiculos
- 1 Servente.

O Decreto n. 263, de 26 de Outubro de 1894 reorganizou este ramo de serviço publico e o Decreto n. 264 de 27 do mesmo mez e anno deu o necessario Regulamento.

O seu pessoal ficou assim composto:

- 1 Director Geral
- 1 Sub-Director
- 3 Chefes de Secção
- 3 Primeiros Officiaes
- 3 Segundos Officiaes
- 6 Amanuenses
- 1 Thesoureiro
- 1 Archivista
- 1 Ajudante do mesmo
- 3 Medicos

Le Décret n.º 9, du 31 Décembre de la même année, en réorganisant cette branche du service public donna aux Bureaux de Police, la dénomination de: *Bureau Central de la Police de l'Etat de Saint Paul* et déclara que son personnel serait composé de:

- 1 Directeur
- 3 Chefs de section
- 2 Commis externes, chargés de la police des ports
- 1 Auxiliaire pour le port de Santos
- 8 Employés de bureau
- 1 Trésorier
- 1 Archiviste
- 1 Portier
- 1 Huissier
- 2 Médecins
- 1 Photographo contracté
- 1 Inspecteur des voitures
- 1 Adjoint au même
- 1 Garçon
- 2 Patrons de barque
- 8 Rameurs.

Le Décret n.º 13, du 20 Janvier 1892, donna le Règlement pour ce service.

Ce Règlement fut confirmé, avec quelques altérations, par le Décret n. 121, du 29 Octobre 1892.

Par la loi n.º 165, du 1.º Août 1893, les emplois suivants furent créés dans ce Bureau: 1 Greffier spécial pour chaque Commissaire de Police, 1 pour le Commissariat de Santos et 1 pour celui de Campinas.

- 1 Médecin, outre les 2 déjà existants
- 5 Fiscaux de voitures
- 1 Garçon.

Le Décret n. 263, du 26 Octobre 1894, réorganisa cette branche du service public et le Décret n.º 264, du 27 du même mois et année, lui donna le Règlement nécessaire.

Son personnel se compose:

- 1 Directeur général
- 1 Sous-Directeur
- 3 Chefs de section
- 3 Commis principaux
- 3 Commis auxiliaires
- 6 Expéditionnaires
- 1 Trésorier
- 1 Archiviste
- 1 Adjoint
- 3 Médecins

- 1 Inspector de vehiculos
- 1 Ajudante do mesmo
- 5 Fiscaes de vehiculos
- 1 Photographo
- 1 Ajudante do mesmo
- 1 Porteiro
- 1 Continuo
- 2 Officiaes externos
- 1 Ajudante do porto de Santos
- 2 Serventes
- 6 Cocheiros
- 1 Machinista
- 2 Marinheiros { para o porto de Santos
- 1 Patrão
- 1 Patrão { para o porto de Iguape
- 4 Remeiros.

A lei n.º 381, de 22 de Maio de 1896, declarou que, para o cargo de Chefe de Policia poderiam ser nomeados os Juizes de Direito e membros do Tribunal de Justiça.

A lei n. 426, de 31 de Julho do mesmo anno, autorizou o Governo a reorganizar esta Repartição, e o Decreto n. 395, de 7 de Outubro desse anno, expediu o necessario Regulamento, ficando assim constituída:

SECÇÃO JUDICIARIA, formada pelos 5 delegados da Capital.

SECÇÃO MEDICA, constituída por 4 facultativos.

A SECRETARIA comprehenderá:

- 1 Director
- 1 Sub-Director
- 4 Chefes de Secção
- 4 Officiaes
- 8 Amanuenses
- 1 Archivista
- 1 Thesoureiro
- 1 Porteiro
- 1 Continuo.

A SECÇÃO DE POLICIA DO PORTO DE SANTOS, comprehenderá:

- 1 Official
- 2 Ajudantes
- 1 Machinista
- 1 Patrão
- 1 Foguista
- 3 Marinheiros.

- 1 Inspecteur des voitures
- 1 Adjoint au même
- 5 Fiscaux de voitures
- 1 Photographe
- 1 Aide pour le même
- 1 Portier
- 1 Huissier
- 2 Commis externes
- 1 Auxiliaire pour le port de Santos
- 2 Garçons
- 6 Cochers
- 1 Capitaine
- 1 Mécanicien { pour le port de Santos
- 2 Marins
- 1 Patron de barque { pour le port d'Iguape
- 4 Rameurs.

La loi n.º 381, du 22 Mai 1896, déclara que, pour la charge de Chef de Police pouvaient être nommés les Juges d'Instruction et les membres du Tribunal de Justice.

La loi n.º 426, du 31 Juillet de la même année, autorisa le Gouvernement à réorganiser ce Bureau, et le Décret n.º 395, du 7 Octobre de cette année-là, expédia le Règlement nécessaire, qui le constitua comme suit:

SECTION JUDICIAIRE, formée par 5 Commissaires de Police de la Capitale.

SECTION MÉDICALE, constituée par 4 Médecins.

LA SECRETAIRERIE, comprendra:

- 1 Directeur
- 1 Sous-Directeur
- 4 Chefs de section
- 4 Commis
- 8 Expéditionnaires
- 1 Archiviste
- 1 Trésorier
- 1 Portier
- 1 Huissier.

LA SECTION DE POLICE DU PORT DE SANTOS, comprendra:

- 1 Commis
- 2 Auxiliaires
- 1 Mécanicien
- 1 Capitaine
- 1 Chauffeur
- 3 Marins.

A SECÇÃO PHOTOGRAPHICA, comprehenderá:

- 1 Photographo
- 1 Ajudante.

A INSPECTORIA DOS VEHICULOS, comprehenderá:

- 1 Fiscal
- 6 Cocheiros.

A lei n. 522, de 26 de Agosto de 1897, reorganizou o serviço policial do Estado, e o Decreto n. 494, de 30 de Outubro do mesmo anno, deu Regulamento a esta lei, consolidando as disposições vigentes a respeito deste ramo do serviço publico.

O Decreto n. 1093, de 14 de Janeiro de 1903, nos termos das leis: n. 594 de 5 de Setembro de 1898, art. 21; n. 686, de 16 de Setembro de 1899, art. 20, e n. 778, de 28 de Junho de 1901, dando nova organização á Repartição de Policia, declarou que o seu pessoal seria composto de:

- 1 Director
- 1 Sub-Director
- 4 Chefe de secção
- 4 Officiaes
- 6 Amanuenses
- 1 Thesoureiro
- 1 Archivista
- 1 Photographo
- 1 Ajudante de photographo
- 1 Porteiro
- 1 Continuo
- 2 Serventes
- 1 Official do Gabinete do Chefe
- 1 Ajudante de ordem

A lei n. 979, de 23 de Dezembro de 1905, reorganizando o serviço policial do Estado, dividiu os Delegados de Policia em seis classes, só podendo ser nomeados para a 1.ª, 2.ª e 3.ª classe os Bachareis formados, em direito, tendo os mesmos preferencia para as outras classes.

A lei n. 1006, de 17 de Setembro de 1906, declarou que a Secretaria de Estado dos Negocios da Justiça passaria a denominar-se: *Secretaria de Estado dos Negocios, da Justiça e da Segurança Publica*, supprimindo o cargo de Chefe de Policia e autorizando o governo a reorganizar as Secretarias da Justiça e da Repartição de Policia, constituindo uma só Secretaria: a *Secretaria dos Negocios da Justiça e da Segurança Publica*.

LA SECTION PHOTOGRAPHIQUE, comprendra:

- 1 Photographe
- 1 Aide.

LE BUREAU D'INSPECTION DE VOITURES, comprendra:

- 1 Fiscal
- 6 Cochers.

La loi n.º 522, du 26 Août 1897, réorganisa le service policier de l'Etat, et le Décret n.º 494 du 30 Octobre de la même année donna le Règlement à cette loi, en consolidant les dispositions en vigueur au sujet de cette branche du service public.

Le Décret n.º 1093, du 14 Janvier 1903, dans les termes des lois: n.º 594, du 5 Septembre 1898 article 21; n.º 686, du 16 Septembre 1899 article 20, et n.º 778, du 28 Juin 1901, en donnant une nouvelle organisation aux Bureaux de Police, déclara que son personnel serait composé de:

- 1 Directeur
- 1 Sous-Directeur
- 4 Chefs de section
- 4 Commis
- 6 Expéditionnaires
- 1 Trésorier
- 1 Archiviste
- 1 Photographe
- 1 Aide photographe
- 1 Portier
- 1 Huissier
- 2 Garçons
- 1 Officier de Cabinet du Chef
- 1 Officier d'ordonnance

La Loi n.º 979, du 23 Décembre 1905, réorganisant le service policier de l'Etat, divisa les Commissaires de Police en six classes, ne pouvant être nommés à la 1.ª, 2.ª, ou 3.ª classe que les Licenciés en Droit, ceux-ci étant toujours préférés pour les autres classes.

La loi n.º 1006, du 17 Septembre 1906, déclara que la Secrétairerie d'Etat des Affaires de la Justice serait dorénavant dénommée: *Secrétairerie d'Etat des Affaires de la Justice et de la Sûreté Publique*, en supprimant la charge de Chef de Police et autorisant le Gouvernement à réorganiser la Secrétairerie de la Justice et les Bureaux de Police pour n'en constituer qu'une seule Secrétairerie: *Secrétairerie des Affaires de la Justice et de la Sûreté Publique*.

O Decreto n. 1414, de 24 de Outubro de 1906, dando Regulamento para a execução desta lei, declarou que a Secretaria da Justiça e Segurança Publica se comporia de:

- 2 Directorias: 1. e 2.ª
- 1 Gabinete de queixas ou reclamações e objectos achados
- 1 Gabinete de identificação
- 1 Gabinete medico-legal
- 1 Thesouraria
- 1 Porteiro.

1.ª DIRECTORIA. — Pessoal:

- 1 Director
- 2 Chefes de secção
- 3 1.ª Officiaes
- 4 Amanuenses.

2.ª DIRECTORIA. — Pessoal:

- 1 Director
- 3 Chefes de secção
- 5 2.ª Officiaes
- 5 Amanuenses
- 1 Archivista
- 2 Escreventes.

GABINETE DE QUEIXAS OU RECLAMAÇÕES E OBJECTOS ACHADOS. — Pessoal:

- 1 Chefe
- 1 Ajudante
- 1 Encarregado do deposito
- 2 Auxiliares.

GABINETE DE IDENTIFICAÇÃO. — Pessoal:

- 1 Chefe
- 1 Medidor
- 1 Escrevente
- 1 Photographo
- 1 Ajudante do mesmo.

GABINETE MEDICO-LEGAL. — Pessoal:

- 4 Medicos-legistas.

PORTARIA. — Pessoal:

- 1 Porteiro
- 2 Continuos
- 4 Serventes.

ANNEXOS Á PORTARIA. — Pessoal:

- 1 Gerente de cocheira
- 6 Cocheiros
- 3 Tratadores.

Le Décret n.º 1414, du 24 Octobre 1906, en donnant le Règlement pour l'exécution de cette loi, déclara que la Secrétairerie de la Justice et de la Sûreté Publique se composerait de:

- 2 Bureaux de Direction: 1.ª et 2.ª
- 1 Bureau de plaintes ou réclamations et d'objets trouvés
- 1 Cabinet d'identification
- 1 Cabinet médico-légal
- 1 Trésorerie
- 1 Portier.

1.ª BUREAU. — Personnel:

- 1 Directeur
- 2 Chefs de section
- 3 Commis principaux
- 4 Expéditionnaires

2.ª BUREAU. — Personnel:

- 1 Directeur
- 3 Chefs de section
- 5 Commis Auxiliaires
- 5 Expéditionnaires
- 1 Archiviste
- 2 Employés de Bureau.

BUREAU DE PLAINTES OU RÉCLAMATIONS ET OBJETS TROUVÉS. — Personnel:

- 1 Chef
- 1 Adjoint
- 1 Préposé au dépôt
- 2 Auxiliares.

CABINET D'IDENTIFICATION. — Personnel:

- 1 Chef
- 1 Anthropomètreur
- 1 Employé de Bureau
- 1 Photographe
- 1 Aide au même

CABINET MÉDICO-LÉGAL. — Personnel:

- 4 Médecins légistes.

CONCIERGERIE. — Personnel:

- 1 Concierge
- 2 Huissiers
- 4 Garçons.

ANNEXES À LA CONCIERGERIE. — Personnel:

- 1 Chef palefrenier
- 6 Cochers
- 3 Garçons d'écurie.

Penitenciaria.—Fundada para cumprirem sentença os condemnados á pena de prisão com trabalho.

A lei n. 14, de 10 de Março de 1837, autorizou o Governo a dar principio a um edificio proprio, para casa de prisão com trabalho, no logar que julgasse mais conveniente.

A lei n. 21, de 16 de Março de 1847, autorizou o Governo a mandar concluir o raio mais adiantado, aproveitando as partes do edificio existente para oratorio, enfermaria, officinas e cozinha.

Em 5 de Maio de 1852, foi expedido Regulamento para este estabelecimento.

A lei n. 47, de 7 de Maio de 1857, creou para este estabelecimento os seguintes logares:

- 1 Almozarife
- 1 Enfermeiro
- 1 Ajudante deste
- 8 Guardas internos
- 1 Carcereiro.

A lei n. 9, de 21 de Março de 1859, autorizou a continuação das obras do edificio para este estabelecimento.

A lei n. 8, de 19 de Maio de 1862, creou ahí uma cadeira de primeiras letras e um lugar de mestre de officinas.

A lei n. 29, de 28 de Março de 1865, declarou que o Director da Penitenciaria teria, além de seus vencimentos, mais uma gratificação de 600\$000 annuaes como encarregado da direcção das obras do edificio.

A lei n. 11, de 22 de Fevereiro de 1868, estatuiu que o serviço da guarda e policia do estabelecimento seria feito por um destacamento especial e permanente de 30 praças e um Alferes, subordinados ao Director; e, a de n. 26, de 5 de Julho de 1869, deu ao Commandante desta guarda a graduação de Tenente. Estas disposições foram revogadas pela de n. 64 de 10 de Abril de 1870.

A lei n. 30, de 7 de Julho de 1869, elevou a 400\$000 annuaes os vencimentos do enfermeiro, a 500\$000 os dos guardas carcereiros, e a de n. 54, de 5 de Abril de 1870, elevou a 1:200\$000 os vencimentos do Almozarife.

A lei n. 2, de 2 de Julho de 1875, autorizou o Governo a converter em prisão simples de custodia a casa occupada pelo Director, e a edificar, dentro da cerca da mesma Penitenciaria, uma casa para este empregado.

Pénitencier.—Fondé pour servir de prison aux condamnés aux travaux forcés.

La loi n.º 14, du 10 Mars 1837, autorisa le Gouvernement à initier la construction d'un édifice spécial pour servir de préside, à l'endroit qu'il jugerait le plus convenable.

La loi n.º 21, du 16 Mars 1847, autorisa le Gouvernement à faire terminer l'aile la plus avancée, en profitant les parties de l'édifice existant pour la chapelle, l'infirmerie, les ateliers et la cuisine.

Le 5 Mai 1852, fut expédié le Règlement pour cet établissement.

La loi n. 47, du 7 Mai 1857, créa pour cet établissement les emplois suivants:

- 1 Magasinier
- 1 Infirmier
- 1 Aide
- 8 Gardiens internes
- 1 Geôlier.

La loi n.º 9, du 21 Mars 1859, autorisa la continuation des travaux de l'édifice pour cet établissement.

La loi n.º 8, du 19 Mai 1862, y créa une classe primaire et un emploi de chef d'atelier.

La loi n.º 29, du 28 Mars 1865, déclara que le Directeur du Pénitencier aurait, en dehors de ses appointements, une gratification de 600\$000 annuels comme chargé de la direction des œuvres de l'édifice.

La loi n.º 11, du 22 Février 1868, statua que le service de la garde et de la police de l'établissement serait fait par un détachement spécial et permanent de 30 soldats et un sous-lieutenant, subordonnés au Directeur, et la loi n.º 26, du 5 Juillet 1869, donna au Commandant de cette garde le poste de lieutenant. Ces dispositions furent révoquées par la loi n.º 64, du 10 Avril 1870.

La loi n.º 30, du 7 Juillet 1869, éleva à 400\$000 annuels les appointements de l'infirmier, à 500\$000 ceux des gardiens, et celle sous le n.º 54, du 5 Avril 1870, éleva à 1:200\$000 les appointements du magasinier.

La loi n.º 2, du 2 Juillet 1875, autorisa le Gouvernement à convertir en prison préventive la maison occupée par le Directeur et à édifier, dans les terrains du Pénitencier, une maison pour cet employé.

A lei n. 30, de 20 de Abril do mesmo anno, elevou com mais 5 % os vencimentos dos empregados deste estabelecimento.

O Decreto n. 10, de 31 de Dezembro de 1891, declarou que o pessoal da Penitenciaria seria:

- 1 Administrador
- 1 Escrivão
- 1 Almozarife
- 1 Professor
- 1 Medico
- 4 Carcereiros
- 1 Enfermeiro
- 1 Ajudante
- 19 Guardas internos
- 5 Guardas de calabouço.

A lei n. 649, de 7 de Agosto de 1899, supprimiu o fornecimento de generos alimenticios aos empregados deste estabelecimento, revogando as disposições do artigo 107 do Decreto n. 678, de 6 de Julho de 1850, e supprimiu o cargo de almozarife, sendo suas funcções, d'ora em diante, exercidas pelo escrivão.

Cadêa Publica.—O seu pessoal compõe-se de:

- 1 Director
- 1 Carcereiro
- 1 Ajudante.

Instituto Disciplinar.—Creado pela lei n. 844, de 10 de Outubro de 1902.

Dividido em duas secções, destina-se a inculcar hábitos de trabalho, e a educar, fornecendo instrucção litteraria, professional, de preferencia agricola, a maiores de 9 annos e menores de 14, maiores de 14 e menores de 21 annos, e a pequenos mendigos, vadios, viciosos, abandonados, maiores de 9 e menores de 14 annos, nos casos dos artigos 30 e 399 do Codigo Penal e da Lei Federal n. 145, de 11 de Julho de 1893.

Seu pessoal consta de:

- 1 Director
- 1 Escrivão almozarife
- 1 Mestre de cultura
- 1 Professor.

Colonia Correccional.—Creada pela mesma lei e destinada á correccão, pelo trabalho, dos vadios e vagabundos.

La loi n.º 30, du 20 Avril de la même année, éleva de 5 % les appointements des employés de cet établissement.

Le Décret n.º 10, du 31 Décembre 1891, déclara que le personnel du Pénitencier serait:

- 1 Administrateur
- 1 Greffier-Employé de bureau
- 1 Magasinier
- 1 Professeur
- 1 Médecin
- 4 Geôliers
- 1 Infirmier
- 1 Aide
- 19 Gardiens internes
- 5 Porte-clefs.

La loi n.º 649, du 7 Août 1899, supprima la fourniture de denrées alimentaires aux employés de cet établissement, en révoquant les dispositions de l'article 107 du Décret 678, du 6 Juillet 1850, et supprima l'emploi de magasinier, ses fonctions étant dorénavant, exercées par le greffier-employé.

Prison Publique.—Son personnel se compose de:

- 1 Directeur
- 1 Geôlier
- 1 Aide.

Institut Disciplinaire.—Créé par la loi n.º 844, du 10 Octobre 1902.

Divisé en deux sections, il se destine à inspirer des habitudes de travail et à instruire en pourvoyant à une instruction littéraire, professionnelle, de préférence agricole, à des enfants de 9 à 14 ans et à des jeunes gens de 14 à 21 ans et à des enfants mendiants, désœuvrés, vagabonds, abandonnés, entre 9 et 14 ans, dans les cas des articles 30 et 399 du Code Pénal et de la loi fédérale n.º 145, du 11 Juillet 1893.

Son personnel se compose de:

- 1 Directeur
- 1 Employé-Magasinier
- 1 Maître de culture
- 1 Professeur.

Colonie Correctionnelle.—Créée par la même loi et destinée à la correction par le travail, des désœuvrés et des vagabonds.

Seu pessoal compõe-se de:

- 1 Director
- 1 Ajudante almoxarife
- 1 Pharmaceutico
- 1 Professor.

Força Publica.—A lei n. 957, de 28 de Setembro de 1905, declarou que a Força Publica do Estado se comporia de:

- 4 Batalhões de infantaria
- 1 Corpo de cavallaria
- 1 Corpo de bombeiros
- 1 Corpo de guardas-civicos
- 1 Secção de enfermeiros
- 14 Auxiliares.

Seu estado effectivo seria de 4.568 homens.

Almoxarifado da Força Publica.—Creado pela lei n. 491, de 29 de Dezembro de 1896, e Decreto n. 450 A, de 24 de Abril de 1897. Tem a seu cargo a arrecadação e distribuição de todo o material pertencente á Força Publica, comprehendendo armamentos, munições, equipamento, moveis e utensilios, e quaesquer outros artigos necessarios á mesma Força.

Seu pessoal compõe-se de:

- 1 Chefe
- 2 Escripturarios
- 2 Serventes.

Secretaria d'Agricultura, Comercio e Obras Publicas

Creada nos termos do artigo 2.º das Disposições provisórias da Constituição, artigos 18 e 41 da lei n. 15, de 11 de Novembro de 1891, e Decreto n. 28 de 1.º de Março de 1892.

O seu pessoal compõe-se de:

- 1 Secretario d'Estado
- 1 Official de Gabinete
- 1 Director Geral
- 3 Chefes de secção
- 3 Primeiros officiaes
- 3 Segundos officiaes
- 1 Ajudante
- 6 Amanuenses
- 1 Escriptuario
- 1 Ex-Inspector de Terras, Colonisação e Immigração, addido
- 1 Porteiro
- 1 Continuo.

Son personnel se compose de:

- 1 Directeur
- 1 Aide-magasinier
- 1 Pharmacien
- 1 Professeur

Force Publique.—La loi n.º 957, du 28 Septembre 1905, déclara que la Force Publique de l'Etat se composerait de:

- 4 Bataillons d'infanterie
- 1 Corps de cavalerie
- 1 Corps de pompiers
- 1 Corps de gardes civiques
- 1 Section d'infirmiers
- 14 Auxiliaires.

Son effectif se composerait de 4.568 hommes.

Magasins de la Force Publique.—Créés par la loi n.º 491, du 29 Décembre 1896, et le Décret n.º 450 A, du 24 Avril 1897. Ils ont à leur charge le dépôt et la distribution de tout le matériel appartenant à la Force Publique, comprenant: armement, munitions, équipement, mobilier et ustensiles et tous autres articles nécessaires à la même Force.

Son personnel se compose de:

- 1 Chef
- 2 Employés de bureau
- 2 Garçons de magasin

Secrétairerie de l'Agriculture, Commerce et Travaux Publics

Créée dans les termes de l'article 2.º des Dispositions provisoires de la Constitution, articles 18 et 41 de la loi n.º 15, du 11 Novembre 1891, et Décret n.º 28, du 1.º Mars 1892.

Son personnel se compose de:

- 1 Secrétaire d'Etat
- 1 Officier de Cabinet
- 1 Directeur général
- 3 Chefs de section
- 3 Commis principaux
- 3 Commis auxiliaires
- 1 Adjoint
- 6 Expéditionnaires
- 1 Employé de bureau
- 1 Ex-Inspecteur de Terras, Colonisation et Immigration, attaché.
- 1 Portier
- 1 Huissier

Superintendencia de Obras Publicas.—Creada pelo Decreto de 27 de Dezembro de 1889, tendo como complemento o de 15 de Janeiro de 1890, que extinguiu a antiga Repartição de Obras Publicas, os logares de engenheiros fiscaes, e approvou o respectivo Regulamento.

A lei n. 6, de 29 de Setembro de 1891, passou para esta Repartição os serviços de Terras e Colonisação regidos pela lei geral de 28 de Setembro de 1850, e Regulamento n. 1318, de 30 de Janeiro de 1854.

A lei n. 95, de 20 de Setembro de 1892, auctorisou o Governo a reformar a Superintendencia de Obras Publicas, ficando todos os serviços de Terras, Colonisação e Immigração, no Estado, a cargo de uma nova Repartição que se denominaria: *Inspectoria de Terras, Colonisação e Immigração do Estado de S. Paulo.*

Esta Repartição foi reformada pelo Decreto n. 115, de 10 de Outubro do mesmo anno.

A lei n. 418, de 24 de Julho de 1896, auctorisou a reforma desta Repartição e o Decreto n. 389, de 18 de Setembro do mesmo anno, reorganizando-a, marcou o seguinte pessoal:

- 1 Director
- 1 Sub-Director
- 6 Ajudantes de 1.ª Classe
- 8 Ajudantes de 2.ª Classe
- 8 Auxiliares technicos
- 1 Desenhista de 1.ª Classe
- 2 Desenhistas de 2.ª Classe
- 1 Official
- 1 Archivista
- 2 Escripturarios
- 6 Amanuenses
- 1 Porteiro
- 1 Continuo.

O Decreto n. 548, de 18 de Abril de 1898, desannexou desta Repartição as obras de Saneamento desta Capital, que passaram a ser executadas sob a direcção do Chefe da Commissão de Saneamento do Estado.

O Decreto n. 565, de 9 de Junho do mesmo anno, dissolveu a Commissão encarregada dos serviços de Saneamento do Estado, e o de n. 566, da mesma data, desannexou da Superintendencia de Obras Publicas o serviço da conservação e custeio do abastecimento de aguas e da rede de exgotos da Capital e do Tramway da Cantareira.

A lei n. 728, de 24 de Outubro de 1900, auctorisou o Governo a reorganizar esta Repartição.

Supérintendance des Travaux Publics.—Créée par le Décret du 27 Décembre 1889, ayant comme complément celui du 15 Janvier 1890, qui supprima les anciens Bureaux de Travaux Publics, les emplois d'ingénieurs-fiscaux, et approuva le Règlement respectif.

La loi n.º 6, du 29 Septembre 1891, passa à cette Supérintendance les services des Bureaux de Terres et Colonisation régis par la loi générale du 28 Septembre 1850 et le Règlement n.º 1318, du 30 Janvier 1854.

La loi n.º 95, du 20 Septembre 1892, autorisa le Gouvernement à réformer la Supérintendance des Travaux Publics. Tous les services de Terres, Colonisation et Immigration de l'Etat passeraient à un nouveau Bureau qui s'appellerait: *Bureau d'Inspection de Terras, Colonisation et Immigration de l'Etat de S. Paul.*

Ce Bureau fut réformé par le Décret n.º 115, du 10 Octobre de la même année.

La loi n.º 418, du 24 Juillet 1896, autorisa la réforme de ce Bureau et le Décret n.º 389, du 18 Septembre de la même année, en le réorganisant, indiqua le personnel suivant:

- 1 Directeur
- 1 Sous-Directeur
- 6 Adjoints de 1.º Classe
- 8 id. de 2.º id.
- 8 Auxiliares techniques
- 1 Dessinateur de 1.º Classe
- 2 id. de 2.º id.
- 1 Commis
- 1 Archiviste
- 2 Employés de Bureau
- 6 Expéditionnaires
- 1 Portier
- 1 Huissier.

Le Décret n.º 548, du 18 Avril 1898, détacha de ce Bureau les œuvres d'Assainissement de la Capitale, qui furent exécutées sous la direction du chef de la Commission d'Assainissement de l'Etat.

Le Décret n.º 565, du 9 Juin de la même année, annula la Commission chargée des services d'assainissement de l'Etat, et le Décret n.º 566, de la même date, détacha de la Supérintendance des Travaux Publics le service de conservation et entretien du service d'approvisionnement d'eau et du réseau des égouts de la Capitale et du Tramway de la Cantareira.

La loi n.º 728, du 24 Octobre 1900, autorisa le Gouvernement à réorganiser ces Bureaux.

O Decreto n. 808, de 10 de Janeiro de 1901, reorganizando a Repartição declarou que ella se comporia de uma Repartição Central com sede na Capital, e de sete Districtos de Obras Publicas, assim distribuidos:

- 1.º Districto — Capital
- 2.º id. — Guaratinguetá
- 3.º id. — Campinas
- 4.º id. — Ribeirão Preto
- 5.º id. — S. Carlos do Pinhal
- 6.º id. — S. Manoel do Paraizo
- 7.º id. — Itapetininga.

O pessoal da Superintendencia de Obras Publicas compõe-se de:

- 1 Engenheiro-Director
- 1 Engenheiro-Chefe de Secção
- 7 Engenheiros-Chefes de Districtos
- 9 Engenheiros-Ajudantes
- 4 Desenhistas
- 1 Official archivista
- 2 Escripturarios
- 6 Amanuenses
- 1 Porteiro
- 1 Continuo.

Inspectoria de Estradas de Ferro e Navegação.—Creada pela lei n. 418, de 24 de Julho de 1896, e incumbida da fiscalisação das Estradas de Ferro e dos serviços de outras empresas sujeitas á sua inspecção.

O Decreto n. 386, de 10 de Setembro do mesmo anno, dando organisação a esta Repartição declarou que os serviços da inspecção e fiscalisação das estradas de ferro e linhas de navegação fluvial, illuminação da Capital e mais trabalhos relativos á viação ferrea e fluvial, até aqui a cargo da 2.ª Secção da Superintendencia de Obras Publicas, ficariam a seu cargo com o seguinte pessoal:

- 1 Inspector
- 6 Engenheiros ajudantes
- 1 Desenhista
- 2 Auxiliares de 1.ª classe
- 2 Auxiliares de 2.ª classe
- 1 Official
- 1 Amanuense
- 1 Porteiro continuo.

O Decreto n. 1187, de 15 de Janeiro de 1904, supprimiu o logar de Auxiliar de 1.ª classe.

O Decreto n. 1301, de 23 de Agosto de 1905, transferiu para esta Repartição o serviço de Tramway da Cantareira com o seguinte pessoal:

Le Décret n.º 808, du 10 Janvier 1901, en réorganisant les Bureaux, déclara qu'ils se composeraient d'un Bureau Central, dont le siège serait dans la Capitale, et de sept Districts de Travaux Publics, ainsi distribués :

- 1.º District — Capitale
- 2.º id. — Guaratinguetá
- 3.º id. — Campinas
- 4.º id. — Ribeirão Preto
- 5.º id. — S. Carlos do Pinhal
- 6.º id. — S. Manoel do Paraizo
- 7.º id. — Itapetininga.

Le personnel de la Supérintendencia des Travaux Publics se compose de:

- 1 Ingénieur-Directeur
- 1 Ingénieur-Chef de Section
- 7 Ingénieurs-Chefs de Districts
- 9 Ingénieurs-Adjoints
- 4 Dessinateurs
- 1 Commis Archiviste
- 2 Employés de bureau
- 6 Expéditionnaires
- 1 Portier
- 1 Huissier.

Bureau d'Inspection de Chemins de Fer et de Navigation.—Créé par la loi n.º 418, du 24 Juillet 1896, et chargé de la surveillance des Chemins de Fer et des services d'autres entreprises sujettes à son inspection.

Le Décret n.º 386, du 10 Septembre de la même année, en organisant ce Bureau déclara que les services d'inspection et de surveillance des chemins de fer, lignes de navigation fluviale, illumination de la Capitale et autres œuvres relatives au transport par voie ferrée ou fluviale, jusqu'à ce moment à la charge de la 2.º Section de la Supérintendencia des Travaux Publics, resteraient à sa charge avec le personnel suivant:

- 1 Inspecteur
- 6 Ingénieurs-Adjoints
- 1 Dessinateur
- 2 Auxiliares de 1.º Classe
- 2 Auxiliares de 2.º Classe
- 1 Commis
- 1 Expéditionnaire
- 1 Portier-Huissier.

Le Décret n.º 1187, du 15 Janvier 1904, supprima la place d'Auxiliaire de 1.º Classe.

Le Décret n.º 1301, du 23 Août 1905, transféra à ce Bureau le service du Tramway de la Cantareira avec le personnel suivant:

- 1 Engenheiro
- 1 Ajudante
- 2 Escripturarios
- 1 Apontador
- 1 Agente de 1.ª classe
- 3 Agentes de 2.ª classe
- 1 Agente de 3.ª classe
- 1 Despachante
- 2 Chefes de trem.

Serviço de Terras, Colonisação e Imigração.—A lei n. 6, de 29 de Setembro de 1891, declarou que este ramo de serviço publico regido pela lei geral de 28 de Setembro de 1850 e Regulamento n. 1318, de 30 de Janeiro de 1854, e mais disposições em vigor, ficariam a cargo da Superintendencia de Obras Publicas emquanto o Congresso não resolvesse a respeito.

O Decreto n. 115, de 10 de Outubro de 1892, reformando os serviços a cargo da Superintendencia de Obras Publicas, creou a Inspectoria de Terras, Colonisação e Imigração, encarregada da demarcação, divisão, colonisação e applicação das terras publicas, inspecção de colonias, imigração e mineração, dependentes do Estado.

Seu pessoal compõe-se de:

- 1 Inspector
- 1 Official de expediente
- 1 Contador
- 1 Pagador
- 2 Amanuenses
- 1 Porteiro continuo
- 1 Servente.

DUAS SECÇÕES:

O pessoal da 1.ª Secção compõe-se de:

- 1 Chefe
- 1 Engenheiro ajudante
- 4 Auxiliares technicos
- 1 Desenhista.

O pessoal da 2.ª Secção compõe-se de:

- 1 Chefe
- 1 Engenheiro ajudante
- 2 Auxiliares technicos
- 1 Amanuense
- 1 Recenseador
- 2 Interpretes.

O mesmo Decreto declarou ficarem subordinados a esta Repartição: os Nucleos colonias do Estado, a Agencia official de imigração em

- 1 Ingénieur
- 1 Adjoint
- 2 Employés de bureau
- 1 Pointeur
- 1 Agent de 1.º Classe
- 3 Agents de 2.º Classe
- 1 Agent de 3.º Classe
- 1 Préposé aux bagages
- 2 Chefs de train.

Service de Terres, Colonisation et Immigration.—La loi n.º 6, du 29 Septembre 1891, déclara que cette branche du service public régie par la loi générale du 28 Septembre 1850 et Règlement n.º 1318, du 30 Janvier 1854, et autres dispositions en vigueur, resteraient à la charge de la Supérintendencia des Travaux Publics tant que le Congrès ne résoudrait rien à ce sujet.

Le Décret n.º 115, du 10 Octobre 1892, en réformant les services à la charge de la Supérintendencia des Travaux Publics, créa le Bureau d'Inspection de Terres, Colonisation et Immigration, chargé de la démarcation, division, colonisation et emploi des terrains publics, de l'inspection de colonies, d'immigration et d'exploitation de mines dépendants de l'Etat.

Son personnel se compose de:

- 1 Inspecteur
- 1 Commis
- 1 Comptable
- 1 Trésorier payeur
- 2 Expéditionnaires
- 1 Portier-huissier
- 1 Garçon.

DEUX SECTIONS:

Le personnel de la 1.ª Section se compose de:

- 1 Chef
- 1 Ingenieur-adjoint
- 4 Auxiliares techniques
- 1 Dessinateur.

Le personnel de la 2.ª Section se compose de:

- 1 Chef
- 1 Ingénieur-adjoint
- 2 Auxiliares techniques
- 1 Expéditionnaire
- 1 Recenseur
- 2 Interpretes.

Le même Décret déclara que seraient subordonnés à ce Bureau: les Groupements coloniaux de l'Etat, l'Agence officielle d'immigration à Santos

Santos, as Hospedarias de imigrantes na Capital e em Santos, a Agencia da Cachoeira, e outras Repartições ou estabelecimentos congeneres que venham pertencer ao Estado.

O Decreto n. 168, de 3 de Abril de 1893, deu Regulamento para os serviços desta Repartição.

O Decreto n. 343, de 10 de Março de 1896, regulamentando a lei n. 323, de 22 de Junho de 1895, instituiu em cada Districto territorial do Estado uma Delegacia de terras, que ficaria subordinada á Repartição de Terras e Colonisação, tendo cada Delegacia o seguinte pessoal:

- 1 Delegado de Terras
- 1 Ajudante
- 1 Consultor
- 4 Auxiliares technicos
- 1 Desenhista
- 1 Escripturario
- 4 Amanuenses
- 1 Porteiro
- 1 Servente.

O Decreto n. 746, de 26 de Fevereiro de 1890, extinguiu nesta Repartição os cargos de Chefe da 1.ª Secção, Ajudante, Auxiliar tecnico e Desenhista.

O de n. 766, de 11 de Abril do mesmo anno, extinguiu dois logares de amanuenses.

O de n. 795, de 30 de Junho do mesmo anno, extinguindo esta Repartição, declarou que os empregados dispensados, e que nesta data tinham já cinco ou mais annos de effectivo exercicio, seriam addidos á Secretaria de Agricultura.

Hospedaria de Immigrantes. — Extincta a Inspectoria Geral de Colonias e Immigração pelo Decreto de 9 de Dezembro de 1889, foi expedido novo Regulamento para este serviço.

O Decreto n. 97, de 22 de Novembro de 1890, alterou, em parte esse Regulamento.

O de n. 63, de 20 de Maio de 1892, approvou a tabella dos vencimentos dos empregados desta Repartição.

O Decreto n. 376, de 21 de Junho de 1896, dando Regulamento á Hospedaria, declara ficarella immediatamente subordinada á Inspectoria de Terras, Colonisação e Immigração sendo o seu pessoal composto de:

- 1 Director
- 1 Ajudante
- 1 1.º Escripturario

les Logements d'immigrants de la Capitale et de Santos, l'Agence de Cachoeira et d'autres Bureaux ou établissements congeneres qui deviendraient la propriété de l'Etat.

Le Décret n.º 168, du 3 Avril 1893, donna le Règlement pour les services de ce Bureau.

Le Décret n.º 343, du 10 Mars 1896, règlementant la loi n.º 323, du 22 Juin 1895, institua, dans chaque District territorial de l'Etat, un Bureau-Succursale de terres qui serait subordonné au Bureau de Terres et Colonisation, chaque succursale avec le personnel suivant:

- 1 Délégué de terres
- 1 Adjoint
- 1 Consulteur
- 4 Auxiliaires techniques
- 1 Dessinateur
- 1 Employé de Bureau
- 4 Expéditionnaires
- 1 Portier
- 1 Garçon de bureau.

Le Décret n.º 746, du 26 Février 1900, supprima, dans ce bureau, les emplois de Chef de la 1.º Section, d'Adjoint, d'Auxiliaire technique et de Dessinateur.

Le Décret n.º 766, du 11 Avril de la même année, supprima deux places d'expéditionnaires.

Le Décret n.º 795, du 30 Juin de la même année, en supprimant ce Bureau, déclara que les employés dispensés et qui, à cette date, avaient déjà cinq ans ou plus de service effectif, seraient attachés à la Secrétairerie d'Agriculture.

Logement d'Immigrants. — Le Bureau de l'Inspection Générale de Colonies et d'Immigration ayant été annullé par le Décret, du 9 Décembre 1889, il fut expédié un nouveau Règlement pour ce service.

Le Décret n.º 97, du 22 Novembre 1890, altera, en partie, ce Règlement.

Le Décret n.º 63, du 20 Mai 1892, approuva le tableau des appointements des employés de ce Bureau.

Le Décret n.º 376, du 21 Juin 1896, en donnant le Règlement au Logement, déclare qu'il doit rester immédiatement subordonné au Bureau d'Inspection de Terres, Colonisation et Immigration; son personnel se compose de:

- 1 Directeur
- 1 Adjoint
- 1 Commis principal

- 1 2.º Escripturario
- 1 Medico
- 1 Enfermeiro
- 1 Fiel
- 1 Continuo.

CONTRACTADOS:

- 2 Porteiros
- 2 Interpretes
- 1 Encarregado das passagens
- 1 Marcador de cartões
- 1 Enfermeiro
- 1 Parteira
- 2 Embarcadores
- 1 Fiel
- 1 Ajudante
- 6 Trabalhadores de armazem
- 8 Trabalhadores de limpeza
- 1 Fiscal
- 2 Guardas nocturnos
- 5 Agentes officiaes, sob a direcção de um fiscal.
- 1 ou mais empregados incumbidos do policiamento no alojamento.

O Decreto n. 433, de 10 de Março de 1897, extinguiu a Agencia official de immigração em Cachoeira.

O Decreto n. 477, de 3 de Setembro do mesmo anno, eleva a 12 o numero de agentes officiaes desta Hospedaria.

O Decreto n. 512, de 31 de Dezembro do mesmo anno, extinguiu o logar de fiscal dos agentes officiaes.

O Decreto n. 610, de 8 de Novembro de 1898, supprimitiu a Agencia official de Immigração em Santos, passando esse serviço a ser executado pelo pessoal da Hospedaria da Capital.

O Decreto n. 628, de 26 de Dezembro do mesmo anno, declarou que, além do pessoal já existente, teria a Hospedaria mais os seguintes empregados contractados:

- 1 Escripturario encarregado da Agencia
- 1 Guarda fiscal
- 1 Interprete embarcador
- 1 Mestre de pontão
- 2 Marinheiros
- 2 Guardas de bagagens.

O Decreto n. 668, de 6 de Setembro de 1899, extinguiu o logar de parteira da Hospedaria.

A lei n. 746, de 11 de Maio de 1901, approvou o Decreto n. 610, de 8 de Novembro

- 1 Commis auxiliaire
- 1 Médecin
- 1 Infirmier
- 1 Receveur
- 1 Huissier.

CONTRACTÉS:

- 2 Portiers
- 2 Interpretes
- 1 Préposé aux billets de passage
- 1 Pointeur de cartes
- 1 Infirmier
- 1 Sage-femme
- 2 Préposés à l'embarquement
- 1 Receveur
- 1 Adjoint
- 6 Garçons de magasins
- 8 Hommes de peine
- 1 Fiscal contrôleur
- 2 Gardes nocturnes
- 5 Agents officiels sous la direction d'un fiscal.
- 1 Ou plusieurs employés chargés de la police de l'établissement.

Le Décret n.º 433, du 10 Mars 1897, annula l'Agence officielle d'immigration à Cachoeira.

Le Décret n.º 477, du 3 Septembre de la même année, élève à 12 le nombre des agents officiels de ce Logement.

Le Décret n.º 512, du 31 Décembre de la même année, supprima l'emploi de fiscal des agents officiels.

Le Décret n.º 610, du 8 Novembre 1898, supprima l'Agence officielle d'Immigration de Santos; son service passa au Logement de la Capitale.

Le Décret n.º 628, du 26 Décembre de la même année, déclara que, outre le personnel déjà existant, le Logement aurait en plus les employés contractés suivants:

- 1 Commis chargé de l'Agence
- 1 Garde fiscal
- 1 Interprete pour l'embarquement
- 1 Chef de ponton
- 2 Matelots
- 2 Gardes de bagages.

Le Décret n.º 668, du 6 Septembre 1899, supprima l'emploi de sage femme du Logement.

La loi n.º 746, du 11 Mai 1901, approuva le Décret n.º 610, du 8 Novembre 1898, qui

de 1898, que providenciou sobre a reorganisaçao do servico de immigraçao em Santos, supprimindo a respectiva Agencia.

Instituto Agronomico.—Tendo o Governo Imperial resolvido fundar, no Brasil, uma Estaçao agronomica, foi, pelo Ministro dos Negocios da Agricultura, Commercio e Obras Publicas, communicado ao Presidente da ex-Provincia de S. Paulo, por Aviso de 16 de Junho de 1887, que o mesmo Governo havia contractado, na Allemanha, o Professor Franz Dafert, para, seu Director, tendo como auxiliar o engenheiro agronomo Gervasio Pires Ferreira, e que tinha sido designada a Cidade de Campinas, importante emporio agricola e industrial, para alli funcionar a referida Estaçao agronomica.

A lei n. 473, de 22 de Dezembro de 1896, autorisou a creaçao de um *Posto zootechnico* anexo a este Instituto em Campinas.

A lei n. 523, de 30 de Agosto de 1897, artigo 12, declarou que o Governo, dentro dos limites da verba decretada, ficaria autorisado a reorganisar esta Repartição, bem como a vender ou permutar o Campo de experiencias do Taquaral, adquirindo outro terreno proprio para o estabelecimento do Campo de experiencias e do Posto zootechnico.

O Decreto n. 523, de 3 de Fevereiro de 1898, reorganizando esta Repartição, marcou o seguinte pessoal:

- 1 Director
- 1 Chimico
- 1 Agronomo
- 1 Phytopathologista
- 1 Medico veterinario
- 1 Chimico ajudante de 2.ª classe
- 1 Chimico auxiliar
- 1 Chefe de culturas
- 1 Zelador zootechnico
- 1 Meteorologista
- 1 Escripturnario
- 1 Porteiro continuo.

A lei n. 678, de 13 de Setembro de 1899, reorganizou este servico no Estado, com o seguinte pessoal:

- 1 Director
- 1 Phytopathologista
- 1 Chimico de 1.ª classe
- 1 Chimico de 2.ª classe
- 1 Auxiliar
- 1 Chefe de culturas
- 1 Meteorologista
- 1 Escripturnario.

pourvut à la réorganisation du service d'immigration à Santos, en supprimant l'Agence respective.

Institut Agronomique.—Le Gouvernement Impérial ayant résolu de fonder au Brésil, une Station agronomique, le Ministre des Affaires d'Agriculture, Commerce et Travaux Publics communiqua au Président de l'ex-Province de Saint Paul, par l'avis du 16 Juin 1887, que le dit Gouvernement avait contracté, en Allemagne, le professeur Franz Dafert, comme Directeur, ayant comme auxiliaire, l'ingénieur agronome Gervasio Pires Ferreira, et qu'il avait désigné la ville de Campinas, important centre agricole et industriel, pour y installer la même Station agronomique.

La loi n.º 473, du 22 Décembre 1896, autorisa la création d'un *Poste zootechnique* annexé à cet Institut à Campinas.

La loi n.º 523, du 30 Août 1897, article 12, déclara que le Gouvernement, dans les limites du budget décrété, était autorisé à réorganiser cet Institut, ainsi qu'à vendre ou permuter le Champ d'expériences du Taquaral, acquérir un autre terrain propre à l'établissement du Champ d'expériences et du Poste zootechnique.

Le Décret n.º 523, du 3 Février 1898, en réorganisant cet Institut, désigna le personnel suivant:

- 1 Directeur
- 1 Chimiste
- 1 Agronome
- 1 Phytopathologiste
- 1 Médecin vétérinaire
- 1 Chimiste adjoint de 2.º classe
- 1 Chimiste auxiliaire
- 1 Chef de cultures
- 1 Conservateur zootechnique
- 1 Météorologiste
- 1 Employé de bureau
- 1 Portier-huissier.

La loi n.º 678, du 13 Septembre 1899, réorganisa ce service dans l'Etat avec le personnel suivant:

- 1 Directeur
- 1 Phytopathologiste
- 1 Chimiste de 1.º classe
- 1 Chimiste de 2.º classe
- 1 Auxiliaire
- 1 Chef de cultures
- 1 Météorologiste
- 1 Employé de bureau.

O Decreto n. 1190, de 27 de Janeiro de 1904, supprimiu o logar de chefe de culturas.

Escola Agricola Pratica «Luiz de Queiroz».—A lei n. 367, de 3 de Setembro de 1895, auctorisou o Governo a crear uma Escola pratica de agricultura na fazenda S. João da Montanha, em Piracicaba.

Seu pessoal acha-se composto de:

- 1 Director
- 5 Professores.

A lei n. 587, de 31 de Agosto de 1898, creou a mesma Escola com um Campo de experiencias e um Posto zootechnico que lhe são annexos.

Seu pessoal compõe-se de:

- 5 Professores, sendo um delles o Director.

O Decreto n. 611, de 9 de Novembro do mesmo anno, dando Regulamento, marcou o seguinte pessoal:

- 5 Professores
- 1 Secretario
- 1 Archivista-bibliothecario
- 2 Amanuenses
- 1 Economo
- 1 Chefe de serviço
- 1 Porteiro
- 5 Guardas e serventes
- Trabalhadores de campo.

O Decreto n. 683 A, de 29 de Dezembro de 1900, dá Regulamento para esta Escola.

O Decreto n. 882, de 28 de Fevereiro de 1901, dá a denominação de: «*Escola Agricola Pratica Luiz de Queiroz*», a «*Escola Agricola Pratica de Piracicaba*».

O Decreto n. 984, de 11 de Dezembro de 1901, rectificando o de n. 693 A, de 1900, declara que onde diz: *Physica, Zoologia e Geologia*, dever-se-á entender: *Physica e Zoologia*.

A lei n. 849, de 20 de Outubro de 1902, auctorisou o Governo a mandar construir, nesta Escola, os predios necessarios para habitaçao dos alumnos, professores e mais pessoal do estabelecimento, despendendo até a quantia de..... 100:000\$000.

O Decreto n. 1076, de 22 de Dezembro de 1902, additou algumas disposicoes provisórias ao Regulamento desta Escola. Este Decreto foi revogado pelo de n. 1226 de 20 de Julho de 1904.

Fazenda Modelo.—Creada pela lei n. 678, de 13 de Setembro de 1899.

Le Décret n.º 1190, du 27 Janvier 1904, supprima la place de chef de culture.

École Agricole Pratique «Luiz de Queiroz».—La loi n.º 367, du 3 Septembre 1895, autorisa le Gouvernement à créer une École pratique d'agriculture dans la ferme S. João da Montanha à Piracicaba.

Son personnel se compose de:

- 1 Directeur
- 5 Professeurs.

La loi n.º 587, du 31 Août 1868, créa la même École avec un Champ d'expériences et un Poste zootechnique qui lui sont annexes.

Son personnel se compose de:

- 5 Professeurs, dont un Directeur

Le Décret n.º 611, du 9 Novembre de la même année, en donnant le Règlement, désigna ce personnel:

- 5 Professeurs
- 1 Secrétaire
- 1 Archiviste-bibliothécaire
- 2 Expéditionnaires
- 1 Econome
- 1 Chef de service
- 1 Portier
- 5 Gardes et Garçons de bureau
- Terrassiers

Le Décret n.º 683 A, du 29 Décembre 1900, donne le Règlement à cette École.

Le Décret n.º 882, du 28 Février 1901, donne la dénomination de: «*École Agricole Pratique Luiz de Queiroz*» à «*École Agricole Pratique de Piracicaba*».

Le Décret n.º 984, du 11 Décembre 1901, en rectifiant le Décret n.º 683 A, de 1900, déclare que, où l'on dit: *Physique, Zoologie et Géologie*, on doit comprendre: *Physique et Zoologie*.

La loi n.º 849, du 11 Décembre 1901, autorisa le Gouvernement à faire construire, dans cette École, les édifices nécessaires pour l'habitation de élèves, des professeurs et autre personnel de l'établissement, pouvant dépenser jusqu'à.... 100:000\$000.

Le Décret n.º 1076, du 22 Décembre 1902, ajouta quelques dispositions provisoires au Règlement de cette École. Le Décret fut révoqué par le Décret n.º 1226, du 20 Juillet 1904.

Ferme Modèle.—Créée par la loi n.º 678, du 13 Septembre 1899.

Districtos Agronomicos. - Creados pela lei n. 678, de 13 de Setembro de 1899.

O Decreto n. 752, de 15 de Março de 1900, creou estes Districtos:

- 1.º com sede na Capital
- 2.º id. id. em Campinas
- 3.º id. id. id. Ribeirão Preto
- 4.º id. id. id. S. Carlos do Pinhal
- 5.º id. id. id. Sorocaba
- 6.º id. id. id. Iguape

O Decreto n. 1188, de 19 de Janeiro de 1904, fundado no artigo 20 da lei n. 896 de 30 de Novembro de 1893, reorganizando este ramo de serviço publico, reduziu a 3 o numero dos Districtos, sendo:

- 1.º com sede na Capital
- 2.º id. id. em Araras
- 3.º id. id. id. Sorocaba.

Seu pessoal compõe-se de:

- 1 Inspector
 - 1 Ajudante
- } para cada Districto

Campo de experiencias e de demonstrações. - Creado pela lei n. 678, de 13 de Setembro de 1899.

Postos Zootecnicos. - Creados pela lei n. 678, de 13 de Setembro de 1899.

Publicações Agricolas. - A lei n. 678, de 13 de Novembro de 1899, declarou ficar sob a direcção da 3.ª Secção da Secretaria de Agricultura uma *Revista* sob o titulo: *Boletim de Agricultura*.

Viagens e Comissões. - Lei n. 678, de Setembro de 1899.

Serviço de Estatística Agricola. - Lei n. 678, de 13 de Setembro de 1899.

Exposições e demonstrações. - Lei n. 678, de 13 de Setembro de 1899.

Serviço Meteorologico. - Lei n. 678, de 13 de Setembro de 1899.

Horto Botanico. - Lei n. 678, de 13 de Setembro de 1899.

Commissão Geographica e Geologica. - Do Relatório apresentado á Assembléa Provincial, em 13 de Fevereiro de 1886, pelo Dr. João Alfredo Corrêa de Oliveira consta que: «fôra convidado o Dr. Orville A. Derby, Director da Secção Geologica do Museu Nacional, para, em S. Paulo, formular um plano geral para a exploração geographica e geologica da Provincia.

Districts Agronomiques. - Créés par la loi n.º 678, du 13 Septembre de 1899.

Le Décret n.º 752, du 15 Mars 1900, créa ces Districts:

- 1.º ayant son siège dans la Capitale
- 2.º id. id. id. à Campinas
- 3.º id. id. id. à Ribeirão Preto
- 4.º id. id. id. à S. Carlos do Pinhal
- 5.º id. id. id. à Sorocaba
- 6.º id. id. id. à Iguape

Le Décret n.º 1188, du 19 Janvier 1904, basé sur l'article 20 de la loi n.º 896 du 30 Novembre 1893, en réorganisant cette branche de service public, réduisit à 3 le nombre des Districts, soit:

- 1.º ayant son siège dans la Capitale
- 2.º id. id. id. à Araras
- 3.º id. id. id. à Sorocaba

Son personnel se compose de:

- 1 Inspecteur
 - 1 Adjoint
- } Par chaque District

Champ d'expériences et de démonstrations. - Créé par la loi n.º 678, du 13 Septembre 1899.

Postes Zootecniques. - Créés par la loi n.º 678, du 13 Septembre 1899.

Publications Agricoles. - La loi n.º 678, du 13 Septembre 1899, déclara que, sous la direction de la 3.º Section de la Secrétairerie serait publiée une *Revue*, sous le titre *Bulletin d'Agriculture*.

Voyages et Commissions. - Loi n.º 678, du 13 Septembre 1899.

Service de Statistique Agricole. - Loi n.º 678, du 13 Septembre 1899.

Expositions et démonstrations. - Loi n.º 678 du 13 Septembre 1899.

Service Météorologique. - Loi n.º 678, du 13 Septembre 1899.

Jardin Botanique. - Loi n.º 678, du 13 Septembre 1899.

Commission Géographique et Géologique. - Du Rapport présenté à l'Assemblée Provinciale, le 15 Février 1886, par le Dr. João Alfredo Corrêa de Oliveira, il appert que: le Dr. Orville A. Derby, Directeur de la Section Géologique du Musée National avait été invité à venir à S. Paul formuler un plan général pour l'exploitation géographica et géologique de la Province.

A lei n. 9, de 27 de Março de 1886, autorizou o Governo a despender até á quantia de 50:000\$000 com a iniciação dos trabalhos do levantamento de Cartas geógraphicas, topographicas, itinerarias e agricolas da Provincia.

A Resolução n. 67, de 12 de Junho de 1890, marcando os vencimentos do pessoal desta Commissão, declarou que o pessoal se comporia de:

- 1 Chefe de Commissão
- 1 Ajudante
- 2 Geologos
- 1 Botanico meteorologico
- 3 Ajudantes de 1.ª classe
- 2 Ajudantes de 2.ª classe
- 1 Desenhista e lithographo
- 1 Amanuense.

O Decreto n. 14, de 23 de Janeiro de 1892, assim marcou o pessoal desta Repartição:

- 1 Chefe
- 1 Amanuense.

SECÇÃO GEOGRAPHICA

- 1 Chefe de Secção
- 3 Ajudantes de 1.ª classe
- 3 Ajudantes de 2.ª classe
- 1 Primeiro desenhista
- 1 Segundo desenhista.

SECÇÃO GEOLOGICA

- 2 Geologos
- 1 Ajudante.

SECÇÃO DE METEOROLOGIA E HISTORIA NATURAL

- 1 Chefe de Secção
- 1 Ajudante botanico
- 1 Ajudante meteorologico
- 1 Calculista.

A lei n. 523, de 30 de Agosto de 1897, autorizou a reorganisação desta Repartição, não excedendo a despeza á verba consignada para o respectivo serviço.

O Decreto n. 513, de 31 de Dezembro do mesmo anno, declarou que o seu pessoal seria:

- 1 Chefe de Commissão
- 1 Chefe ajudante
- 1 Ajudante de 1.ª classe
- 1 Ajudante de 2.ª classe
- 1 Auxiliar de 1.ª classe

La loi n.º 9, du 27 Mars 1886, autorisa le Gouvernement à dépenser jusqu'à 50:000\$000 pour commencer les travaux de levés de Cartes géographiques, topographiques, routières et agricoles de la Province.

La Résolution n.º 67, du 12 Juin 1890, en stipulant les appointements du personnel de cette Commission, déclara que celle ci se composerait de:

- 1 Chef de Commission
- 1 Adjoint
- 2 Géologues
- 1 Botaniste météorologiste
- 3 Adjoints de 1.º classe
- 2 Adjoints de 2.º classe
- 1 Dessinateur lithographe
- 1 Expéditionnaire.

Le Décret n.º 14, du 23 Janvier 1892, désigna ainsi le personnel de ce Bureau:

- 1 Chef
- 1 Expeditionnaire.

SECTION GÉOGRAPHIQUE

- 1 Chef de Section
- 3 Adjoints de 1.º classe
- 3 Adjoints de 2.º classe
- 1 Premier dessinateur
- 1 Second dessinateur.

SECTION GÉOLOGIQUE

- 2 Géologues
- 1 Adjoint.

SECTION DE MÉTÉOROLOGIE ET D'HISTOIRE NATURELLE

- 1 Chef de Section
- 1 Adjoint botaniste
- 1 Adjoint météorologiste
- 1 Calculateur.

La loi n.º 523, du 30 Août 1897, autorisa la réorganisation de ce Bureau, si les frais n'excédaient pas le budget réservé à ce service.

Le Décret n.º 513, du 31 Décembre de la même année, déclara que son personnel serait:

- 1 Chef de Commission
- 1 Chef adjoint
- 1 Adjoint de 1.º classe
- 1 Adjoint de 2.º classe
- 1 Auxiliaire de 1.º classe

- 1 Auxiliar de 2.ª classe
- 1 Desenhista de 1.ª classe
- 1 Desenhista de 2.ª classe
- 1 Official.

Repartição de Aguas. — Creada pelos Decretos n. 152 A, de 31 de Janeiro, 154 e 159 A, de 8 e 28 de Fevereiro de 1903.

O Decreto n. 169, de 12 de Abril do mesmo anno, modificou a fiança do Contador da Caixa desta Repartição, de 20:000\$000 para 10:000\$.

O Decreto n. 194, de 14 de Agosto do mesmo anno, modificou a organização da 1.ª Divisão auxiliar, extinguiu a 3.ª e deu outras providencias.

O Decreto n. 207, de 18 de Setembro do mesmo anno, reuniu em uma só Divisão a 3.ª e 4.ª Divisões auxiliares.

O Decreto n. 279, de 18 de Janeiro de 1895, creou nesta Repartição os seguintes logares:

- 1 Fiscal
- 1 Escriptuario
- 2 Praticantes.

O Decreto n. 288, de 3 de Abril do mesmo anno, supprimiu o logar de Chefe, e creou o de Ajudante da Divisão Central desta Repartição.

As funcções de Chefe passaram a ser accumuladas pelo Engenheiro Chefe do Serviço Central, sem augmento de vencimentos.

O Decreto n. 424, de 16 de Janeiro de 1897, reorganizou esta Repartição e marcou os vencimentos dos respectivos empregados.

O Decreto n. 627, de 26 de Outubro de 1898, extinguiu a Repartição technica de aguas e exgotos e a Repartição fiscal das aguas da Capital, declarou que todos os serviços de administração, custeio e desenvolvimento de aguas e exgotos, bem como a conservação e guarda dos materiaes, execução e fiscalisação das obras de saneamento da Capital e Santos, ficariam a cargo de uma Repartição que se denominaria: *Repartição de Aguas e Exgotos.*

Seu pessoal: *

ESCRITORIO CENTRAL

- 1 Engenheiro chefe
- 1 Desenhista
- 1 Amanuense Secretario
- 1 Amanuense
- 1 Porteiro.

- 1 Auxiliare de 2.º classe
- 1 Dessinateur de 1.º classe
- 1 Dessinateur de 2.º classe
- 1 Commis.

Bureau des Eaux. — Créé par les Décrets n.º 152-A, du 31 Janvier, 154 et 159-A, de 8 et 28 Février 1893.

Le Décret n.º 169, du 12 Avril de la même année, modifia le cautionnement du Comptable-Caissier de ce Bureau, de 20:000\$000 en 10:000\$.

Le Décret n.º 194, du 14 Août de la même année, modifia l'organisation de la première Division auxiliaire, supprima la 3.º et prit d'autres mesures.

Le Décret n.º 207, du 18 Septembre de la même année, réunit à une seule Division la 3.º et la 4.º Divisions Auxiliaires.

Le Décret n.º 279, du 18 Janvier 1895, créa dans ce Bureau les emplois suivants:

- 1 Fiscal
- 1 Employé de bureau
- 2 Surnuméraires.

Le Décret n.º 288, du 3 Avril de la même année, supprima l'emploi de Chef et créa celui d'Adjoint de la Division Centrale de ce Bureau.

Les fonctions de Chef seront accumulées par l'Ingénieur en chef du Service Central, sans augmentation d'appointements.

Le Décret n.º 424, du 16 Janvier 1897, reorganisa ce Bureau et indiqua les appointements des employés respectifs.

Le Décret n.º 627, du 26 Octobre 1898, en supprimant le Bureau technique des eaux et égouts et le Bureau de contrôle des eaux de la Capitale, déclara que tous les services d'administration, entretien et développement d'eaux et d'égouts, ainsi que la conservation et la garde du matériel, l'exécution et le contrôle des travaux d'assainissement de la Capitale et de Santos, resteraient à la charge d'un Bureau qui s'appellerait: *Bureau des Eaux et des Égouts.*

Son personnel:

BUREAU CENTRAL.

- 1 Ingénieur en chef
- 1 Dessinateur
- 1 Expéditionnaire Secrétaire
- 1 Expéditionnaire
- 1 Portier.

DIVISÃO DE CONTADORIA

- 1 Contador e caixa
- 1 Escriptuario.

DIVISÃO DA CONTABILIDADE

- 1 Chefe
- 4 Escriptuarios
- 3 Auxiliares de escripta.

DIVISÃO DE CONFERENTES

- 1 Inspector
- 3 Fiscaes
- 10 Conferentes.

DIVISÃO DE ALMOXARIFADO

- 1 Almozarife
- 1 Escriptuario de entradas
- 1 Conferente de materiaes
- 1 Escriptuario de sahidas.

DIVISÃO DOS DEPOSITOS DO ALMOXARIFADO

- 4 Fieis de Deposito.

DIVISÃO DA RELOJOARIA (OFFICINAS)

- 1 Chefe de officinas
- 1 Distribuidor
- 1 Escriptuario.

SECÇÃO DE EXGOTOS

- 1 Engenheiro ajudante
- 1 Desenhista
- 1 Medidor
- 1 Amanuense encarregado de reclamações
- 1 Distribuidor.

SECÇÃO DE DRENAGENS

- 1 Engenheiro ajudante
- 1 Amanuense.

SECÇÃO DE AGUAS

- 2 Engenheiros auxiliares
- 1 Amanuense
- 1 Agente de reclamações.

CAISSE

- 1 Caissier-comptable
- 1 Employé de bureau.

COMPTABILITÉ

- 1 Chef
- 4 Employés de bureau
- 3 Auxiliares.

DIVISION DES VÉRIFICATEURS (CONTRÔLE)

- 1 Inspecteur
- 3 Contrôleurs
- 10 Vérificateurs.

MAGASINS

- 1 Magasinier
- 1 Préposé aux entrées
- 1 Vérificateur du matériel
- 1 Préposé aux sorties.

DEPÔT

- 4 Gardes de dépôt.

HORLOGERIE (ATELIERS)

- 1 Chef d'atelier
- 1 Distributeur
- 1 Employé de bureau.

SECTION DES ÉGOUTS

- 1 Ingénieur adjoint
- 1 Dessinateur
- 1 Mètreur
- 1 Expéditionnaire au service des réclamations
- 1 Distributeur.

SECTION DE DRAINAGE

- 1 Ingénieur-adjoint
- 1 Expéditionnaire.

SECTION DES EAUX

- 2 Ingénieurs auxiliares
- 1 Expéditionnaire
- 1 Préposé aux réclamations.

SECÇÃO DE SANTOS

- 1 Engenheiro ajudante
- 1 Fiel de deposito
- 1 Escripturario.

O Decreto n. 647, de 1.º de Março de 1899, creou nesta Repartição seis logares de praticantes.

O Decreto n. 708, de 18 de Dezembro do mesmo anno, deu Regulamento para a installação domiciliaria dos exgotos.

O Decreto n. 714, de 7 de Outubro do mesmo anno, auctorisou a inauguração do novo abastecimento de aguas na cidade de Santos.

A lei n. 758, de 17 de Novembro de 1900, declarando que o abastecimento d'agua na Capital é obrigatorio para cada predio dentro do perimetro da mesma Capital, onde houver canalisação, marca o preço do consumo e manda exigir o deposito de 20\$000, quando o consumidor não offereça idoneidade, e fixa em 16 o numero dos cobradores.

A lei n. 896, de 30 de Novembro de 1903, marca os vencimentos dos empregados desta Repartição.

O Decreto n. 1166, de 14 de Setembro do mesmo anno, reorganizando este ramo do serviço publico declarou que continuariam a seu cargo e subordinados á Secretaria da Agricultura, os serviços de administração, custeio e desenvolvimento de aguas e exgotos, na Capital, e o da cobrança das taxas de agua e exgoto e obras extraordinarias a cargo das estações fiscaes dependentes da Secretaria da Fazenda.

Seu pessoal:

- 1 Director
- 1 Engenheiro ajudante
- 2 Engenheiros auxiliares
- 1 Almozarife
- 1 Fiel de deposito
- 1 Contador e caixa
- 1 Auxiliar do contador
- 8 Escripturarios
- 1 Chefe de officinas
- 1 Conferente de materiaes
- 1 Porteiro.

Tramway da Cantareira.—Decreto n. 627, de 26 de Outubro de 1898, reorganizando a Repartição de aguas e exgotos, declarou que o serviço do Tramway da Cantareira, enquanto o

SECTION DE SANTOS

- 1 Ingénieur-adjoint
- 1 Garde de dépôt
- 1 Employé de bureau.

Le Décret n.º 647, du 1.º Mars 1899, créa dans ce Bureau six places de surnuméraires.

Le Décret n.º 708, du 18 Septembre de la même année, donna le Règlement pour l'installation à domicile, des égouts.

Le Décret n.º 714, du 7 Octobre de la même année, autorisa l'organisation du nouvel établissement d'approvisionnement d'eaux de la ville de Santos.

La loi n.º 758, du 17 Novembre 1900, en déclarant que l'approvisionnement d'eau, dans la Capitale, est obligatoire à toute maison dans le périmètre de la dite Capitale, où il y aurait une canalisation, marque le prix de consommation et exige un dépôt de 20\$000 du consommateur sans garanties, et fixe à 16 le nombre des receveurs.

La loi n.º 896, du 30 Novembre 1903, stipule les appointements des employés de ce Bureau.

Le Décret n.º 1166, du 14 Septembre de la même année, en réorganisant cette branche du service public, déclara qu'elle continuerait à avoir à sa charge et subordonnés à la Secrétairerie d'Agriculture, les services d'administration, entretien et développement d'eaux et égouts de la Capitale, le recouvrement des taxes d'eau et égouts et travaux extraordinaires à la charge des stations de contrôle dépendant de la Secrétairerie de Finances.

Son Personnel:

- 1 Directeur
- 1 Ingénieur-adjoint
- 2 Ingénieurs auxiliares
- 1 Magasinier
- 1 Garde de dépôt
- 1 Caissier-comptable
- 1 Aide-Comptable
- 8 Employés de bureau
- 1 Chef d'atelier
- 1 Vérificateur de matériel
- 1 Portier.

Tramway de la Cantareira.—Le Décret n.º 627, du 26 Octobre 1898, en réorganisant le Bureau des eaux et égouts, déclara que le service du Tramway de la Cantareira, tant que le Gou-

Governo não resolvesse o contrario, ficaria subordinado á direcção do Chefe daquella Repartição, sendo applicaveis ao pessoal todas as disposições estabelecidas neste Decreto.

Seu pessoal:

- 1 Chefe de trafego
- 1 Chefe de officinas
- 1 Amanuense
- 1 Guarda-livros
- 1 Escripturario despachante
- 1 Agente de 1.ª classe
- 4 Agentes de 2.ª classe
- 1 Mestre de linha
- 2 Chefes de trem

O Decreto n. 1032, de 22 de Maio de 1902, declarou de utilidade publica, para desapropriação, os terrenos necessarios para o prolongamento do Tramway até a Varzea do Carmo.

O Decreto n. 1119, de 4 de Abril de 1903, supprimindo nesta Repartição os logares de guarda-livros, 1 amanuense, 1 mestre de linha, marcou os vencimentos dos respectivos empregados.

O Decreto n. 1301, de 23 de Agosto de 1905, transferiu para a Inspectoria de Estradas de Ferro e Navegação, o Tramway da Cantareira sendo este o seu pessoal:

- 1 Engenheiro de Tramway
- 1 Ajudante
- 2 Escripturarios
- 1 Apontador
- 1 Agente de 1.ª classe
- 3 Agentes de 2.ª classe
- 1 Agente de 3.ª classe
- 1 Despachante
- 2 Chefes de trem.

Comissão de obras novas de saneamento e abastecimento de agua da Capital.—Creada pelo Decreto n. 1301, de 23 de Agosto de 1905.

Seu pessoal compõe-se de:

- 1 Engenheiro chefe
- 1 Engenheiro chefe de Secção
- 1 Engenheiro ajudante
- 1 Contador pagador
- 1 Almozarife.

Telegrapho do Itararé.—Do Relatório do Dr. Jorge Tibiriçá, então Secretario dos Negocios de Agricultura, Commercio e Obras Publicas, apresentado ao Dr. Bernardino de Campos,

vernement ne résoudrait pas le contraire, serait subordonné à la direction de ce dit Bureau, en applicant au personnel toutes les dispositions contenues dans ce Décret.

Son personnel:

- 1 Chef du trafic
- 1 Chef d'atelier
- 1 Expéditionnaire
- 1 Comptable
- 1 Employé préposé aux bagages
- 1 Agent de 1.ª classe
- 4 Agents de 2.ª classe
- 1 Chef de ligne
- 2 Chefs de train

Le Décret n.º 1032, du 22 Mai 1902, déclara d'utilité publique, à fins d'expropriation, les terrains nécessaires au prolongement du Tramway jusqu'à la Varzea do Carmo.

Le Décret n.º 1119, du 4 Avril 1903, en supprimant dans ce Bureau les emplois de comptable, 1 expéditionnaire, 1 chef de ligne, indiqua es appointements des employés respectifs.

Le Décret n.º 1301, du 23 Août 1905, transféra au Bureau d'Inspection de Chemins de fer et Navigation, le Tramway de la Cantareira, avec le personnel suivant:

- 1 Ingénieur
- 1 Adjoint
- 2 Employés de bureau
- 1 Pointeur
- 1 Agent de 1.ª classe
- 3 Agents de 2.ª classe
- 1 Agent de 3.ª classe
- 1 Préposé aux bagages
- 2 Chefs de train.

Commission des nouvelles œuvres d'assainissement et d'approvisionnement d'eau de la Capitale.—Créée par le Décret n.º 1301, du 23 Août 1905.

Son personnel se compose de:

- 1 Ingénieur en chef
- 1 Ingénieur chef de Section
- 1 Ingénieur-adjoint
- 1 Caissier-comptable
- 1 Magasinier.

Télégraphe d'Itararé.—Du rapport du Dr. Jorge Tibiriçá, alors Secrétaire des Affaires d'Agriculture, Commerce et Travaux Publics, présenté au Dr. Bernardino de Campos, le 3 Mars

em 3 de Março de 1895, consta que: «Quando as forças revolucionarias ameaçavam invadir o Estado pela sua fronteira do Sul, teve o Governo de lançar mão de todos os recursos para facilitar a defeza do ponto ameaçado.

Entre as providencias a tomar achavam-se a construcção de uma linha telegraphica, e a conclusão da estrada de ferro entre Tatuhy e Itapetininga.

A primeira foi confiada á Inspectoria de Terras, Colonisação e Immigração, e a segunda á Superintendencia de Obras Publicas.»

A 5 de Maio de 1894, foi expedido Regulamento para o serviço telegraphico do Estado.

Secretaria da Fazenda

Creada pelo Decreto n. 29, de 1.º de Março de 1892.

Seu pessoal:

- 1 Official maior
- 2 Primeiros officiaes
- 2 Segundos officiaes
- 4 Amanuenses
- 1 Continuo.

O Decreto n. 229, de 7 de Fevereiro de 1894, reorganizando esta Secretaria, declarou que ella constituiria uma Secção do Thesouro, regida por um Official maior e directamente subordinada ao Secretario da Fazenda.

Seu pessoal:

- 1 Official maior
- 1 Official
- 2 Amanuenses
- 1 Continuo.

Thesouro do Estado. -- Reorganizado pelo Decreto n. 29, de 1.º de Março de 1892.

Seu pessoal:

DIRECTORIA GERAL

- 1 Director geral
- 1 Sub-Director
- 5 Chefes de Secção
- 5 Primeiros escripturarios
- 5 Segundos escripturarios
- 15 Terceiros escripturarios
- 5 Praticantes.

1895, il appert que: «Lorsque les forces révolutionnaires menaçaient d'envahir l'Etat par sa frontière Sud, le Gouvernement dût employer toutes les ressources dont il disposait pour faciliter la defense du point menacé.

Entre autres mesures à prendre, il y avait la construction d'une ligne télégraphique et l'achèvement du chemin de fer entre Tatuhy et Itapetininga.

La première fut confiée au Bureau d'Inspection de Terres, Colonisation et Immigration, la seconde à la Supérintendance des Travaux Publics.»

Le 5 Mai 1894, on expédia le Règlement pour le service télégraphique de l'Etat.

Secrétairerie des Finances

Créée par le Décret n.º 29, du 1.º Mars 1892.

Son personnel:

- 1 Commis supérieur
- 2 Commis principaux
- 2 Commis Auxiliaires
- 4 Expéditionnaires
- 1 Huissier.

Le Décret n.º 229, du 7 Février 1894, en réorganisant cette Secrétairerie, déclara qu'elle constituerait une Section du Trésor régie par un Commis supérieur et directement subordonnée au Secrétaire des Finances.

Son personnel:

- 1 Commis supérieur
- 1 Commis
- 2 Expéditionnaires
- 1 Huissier.

Trésor de l'Etat. -- Réorganisé par le Décret n.º 29, du 1.º Mars 1892.

Son personnel:

DIRECTION GÉNÉRALE

- 1 Directeur général
- 1 Sous-Directeur
- 5 Chefs de Section
- 5 Commis en 1.º
- 5 Commis en 2.º
- 15 Commis en 3.º
- 5 Surnuméraires.

THESOURARIA

- 1 Thesoueiro
- 1 Fiel
- 1 Escripturario do caixa
- 1 Ajudante do mesmo.

PAGADORIA

- 1 Pagador
- 1 Fiel
- 4 Escripturarios.

CONTENCIOSO

- 1 Procurador-fiscal
- 1 Ajudante
- 1 Official
- 1 Solicitador
- 2 Amanuenses.

ARQUIVO

- 1 Archivista
- 1 Ajudante.

PORTARIA

- 1 Porteiro
- 3 Continuos
- 2 Serventes.

O Decreto n. 336, de 15 de Fevereiro de 1896, reorganizando e dando Regulamento a esta Repartição, declarou que ella compor-se-ia do pessoal constante da seguinte tabella e sob a direcção immediata de um Director, e subdividida nas seguintes Estações:

- Sub-Directoria de contabilidade
- Sub-Directoria de Rendas Publicas e tomada de contas
- Sub-Directoria do Contencioso
- Thesouraria geral
- Pagadoria do Thesouro.
- Recebedorias, Mesas de Rendas, Collectorias, Archivo e Portaria.

Director geral

TRÉSORERIE

- 1 Trésorier
- 1 Receveur
- 1 Employé du caissier
- 1 Adjoint au même.

CAISSE

- 1 Caissier-payeur
- 1 Receveur
- 4 Employés de bureau.

CONTENTIEUX

- 1 Procureur-fiscal
- 1 Adjoint
- 1 Commis
- 1 Avoué
- 2 Expéditionnaires.

ARCHIVES

- 1 Archiviste
- 1 Adjoint.

CONCIERGERIE

- 1 Portier
- 3 Huissiers
- 2 Garçons de bureau.

Le Décret n.º 336, du 15 Février 1896, en réorganisant ce Bureau et en lui donnant son Règlement, déclara qu'il se composerait du personnel inscrit sur le tableau suivant et sous la direction immédiate d'un directeur et subdivisé en Sections, comme suit:

- Sous-Direction de la comptabilité
- Sous-Direction des Revenus Publics et de vérification de comptes
- Sous-Direction du Contentieux
- Trésorerie générale
- Caisse du Trésor.
- Bureau de Perception et de Contributions diverses, Archives, et Conciergerie.

Directeur général

SUB-DIRECTORIA DE CONTABILIDADE

- 1 Sub-Director
- 3 Chefes de Secção
- 4 Primeiros escripturarios
- 6 Segundos id.
- 12 Terceiros id.
- 6 Praticantes.

SUB-DIRECTORIA DE RENDAS E TOMADA DE CONTAS

- 1 Sub-Director
- 2 Chefes de Secção
- 2 Primeiros escripturarios
- 4 Segundos id.
- 4 Terceiros id.
- 2 Praticantes
- 1 Archivista-2.º escripturario
- 1 Ajudante de archivista-3.º escripturario.

SUB-DIRECTORIA DO CONTENCIOSO

- 1 Sub-Director
- 1 Segundo Procurador-fiscal
- 1 Solicitador
- 1 Official
- 2 Amanuenses.

THESOURARIA

- 1 Thesoureiro
- 1 Fiel.

PAGADORIA

- 1 Pagador
- 1 Fiel.

PORTARIA

- 1 Porteiro
- 3 Continuos
- 2 Serventes.

O Decreto n. 521 B, de 31 de Janeiro de 1898, alterou em parte o Regulamento desta Repartição expedido pelo Decreto n. 336, de 15 de Fevereiro de 1896.

O Decreto n. 600, de 26 de Setembro do mesmo anno, supprimiu um logar de 1.º official da Sub-Directoria de Contabilidade e dois logares de 3.º escripturario do Thesouro.

O Decreto n. 614, de 9 de Novembro do mesmo anno, supprimiu um logar de praticante do Thesouro.

O Decreto n. 645, de 17 de Fevereiro de 1899, supprimiu um logar, já vago, de praticante do Thesouro.

SOUS-DIRECTION DE LA COMPTABILITÉ

- 1 Sous-Directeur
- 3 Chefs de Section
- 4 Commis en premier
- 6 id. en second
- 12 id. en troisième
- 6 Surnuméraires.

SOUS-DIRECTION DES REVENUS PUBLICS ET DE VÉRIFICATION DE COMPTES

- 1 Sous-Directeur
- 2 Chefs de Section
- 2 Commis en premier
- 4 id. en second
- 4 id. en troisième
- 2 Surnuméraires
- 1 Archiviste-commis en second
- 1 Aide-archiviste commis en troisième.

SOUS-DIRECTION DU CONTENTIEUX

- 1 Sous-Directeur
- 1 Procureur général en second
- 1 Avoué
- 1 Commis
- 2 Expéditionnaires.

TRÉSORERIE

- 1 Trésorier
- 1 Receveur.

CAISSE

- 1 Caissier-payeur
- 1 Receveur.

CONCIERGERIE

- 1 Portier
- 3 Huissiers
- 2 Garçons de bureau.

Le Décret n.º 521-B, du 31 Janvier 1898, altera en partie le Règlement de ce Bureau expédié par le Décret n.º 336, du 15 Février 1896.

Le Décret n.º 600, du 26 Septembre de la même année, supprima une place de commis-principal de la Sous-Direction de la Comptabilité et deux places de commis en troisième du Trésor.

Le Décret n.º 614, du 9 Novembre de la même année, supprima une place de surnuméraires du Trésor.

Le Décret n.º 645, du 17 Février 1899, supprima une place, déjà vacante, de surnuméraire du Trésor.

O Decreto n. 662, de 27 de Abril de 1899, declarou que os empregados do Thesouro e Repartições annexas, quando em commissão no interior do Estado, teriam direito, além do transporte até o logar de seu destino, ida e volta, a uma ajuda de custa não excedente de 100\$000, e, além de seus vencimentos integraes, uma diaria de 10\$000. O Director, Sub-Director e Procuradores-fiscaes, terão uma diaria até o maximo de 20\$000.

O Decreto n. 713, de 7 de Outubro do mesmo anno, extinguiu o cargo de Pagador do Thesouro.

A Thesouraria do Thesouro funcionará com o seguinte pessoal:

- 1 Thesoureiro
- 2 Fieis
- 1 Escripturario do Caixa.

O Decreto n. 831, de 10 de Outubro de 1900, dando nova organização e Regulamento ao Thesouro, declarou que seu pessoal seria de:

- 1 Inspector geral

SECÇÃO DO EXPEDIENTE

- 1.ª Contadoria
- 2.ª Contadoria

PROCURADORIA (THESOURO)

- 1 Inspector
- 1 Official-maior
- 2 Contadores
- 1 1.º Procurador-fiscal
- 1 2.º Procurador-fiscal
- 1 Solicitador
- 5 Chefes de Secção
- 6 1.ª Escripturarios
- 11 2.ª id.
- 17 3.ª id.
- 1 Thesoureiro
- 2 Fieis
- 1 Archivista
- 1 Ajudante do mesmo
- 1 Porteiro
- 4 Continuos
- 5 Serventes.

A lei n. 984, de 29 de Dezembro de 1905, artigo 21, auctorisou o Governo a reorganisar o Thesouro do Estado.

O Decreto n. 1348, de 17 de Fevereiro de 1906, reorganizando esta Repartição, declarou que a *Secretaria da Fazenda e o Thesouro do Estado* funcionariam com o seguinte pessoal:

Le Décret n.º 662 du 27 Avril 1899, déclara que les employés du Trésor et des Bureaux annexes, commissionnés à l'intérieur de l'État, auraient droit, outre le transport, aller et retour, au lieu de destination, à une gratification, n'excédant pas 100\$000, et, en plus de leurs appointements en entier, à un supplément de 10\$000 par jour. Le Directeur, Sous-Directeur et les Procureurs-Fiscaux, auront au maximum, un supplément de 20\$000 par jour.

Le Décret n.º 713, du 7 Octobre de la même année, supprima l'emploi de Payeur du Trésor.

La Trésorerie du Trésor fonctionnera avec le personnel suivant:

- 1 Trésorier
- 2 Receveurs
- 1 Aide-comptable.

Le Décret n.º 831, du 10 Octobre 1900, en donnant une nouvelle organisation et un Règlement au Trésor, déclara que son personnel serait de:

- 1 Inspecteur Général

SECTION DES AFFAIRES COURANTS

- 1.ª Bureau de comptabilité
- 2.ª Bureau de comptabilité.

BUREAU DU PROCUREUR (TRÉSOR)

- 1 Inspecteur
- 1 Commis principal
- 2 Comptables
- 1 Procureur-fiscal en premier
- 1 Procureur-fiscal en second
- 1 Avoué
- 5 Chefs de Section
- 6 Commis en premier
- 11 id. en second
- 17 id. en troisième
- 1 Trésorier
- 2 Receveurs
- 1 Archiviste
- 1 Aide-archiviste
- 1 Portier
- 4 Huissiers
- 5 Garçons de bureau.

La loi n.º 984, du 29 Décembre 1905, art. 21, autorisa le Gouvernement à réorganiser le Trésor de l'État.

Le Décret n.º 1348, du 17 Février 1906, en le réorganisant, déclara que la *Secrétairerie des Finances et le Trésor de l'État* fonctionneraient avec le personnel suivant:

- 1 Inspector do Thesouro
- 1 1.º Procurador-fiscal
- 1 2.º Procurador-fiscal
- 2 Contadores
- 1 Official-maior
- 1 Chefe de contabilidade
- 1 Solicitador
- 5 Chefes de Secção
- 9 1.º Officiaes
- 11 2.º id.
- 14 3.º id.
- 4 Praticantes
- 1 Thesoureiro
- 1 Aŭxiliar do thesoureiro
- 1 Pagador
- 1 Archivista
- 1 Ajudante de archivista
- 1 Zelador
- 4 Auxiliares do zelador
- 5 Serventes.

O Decreto n. 1335, de 12 de Dezembro de 1905, instituiu no Thesouro, a escripturação com forma commercial.

Recebedoria da Capital.—O Decreto n. 3, de 9 de Dezembro de 1891, reorganizou esta Repartição.

O Decreto n. 629, de 27 de Dezembro de 1898, reorganizando esta Repartição, incumbiu-a da arrecadação das rendas provenientes da taxa de consumo d'agua e de obras extraordinarias executadas por conta de particulares na Repartição de Aguas e Exgotos.

Seu pessoal:

- 1 Administrador
- 2 1.º Escripturarios
- 2 2.º id.
- 7 3.º id.
- 4 Lançadores
- 1 Porteiro-continuo.

O Decreto n. 1098, de 21 de Fevereiro de 1903, declarou que o seu pessoal seria:

- 1 Administrador
- 1 Chefe de Secção de Aguas
- 2 1.º Officiaes
- 2 2.º id.
- 7 3.º id.
- 4 Lançadores
- 1 Porteiro-continuo.

O Serviço da Recebedoria seria dividido em 3 Secções, sendo duas dirigidas por 1.º Escripturarios, e a das Aguas pelo Chefe da Secção, para ella especialmente nomeado.

- 1 Inspecteur du Trésor
- 1 Procureur-fiscal en premier
- 1 Procureur-fiscal en second
- 2 Comptables
- 1 Commis principal supérieur
- 1 Chef de la comptabilité
- 1 Avoué
- 5 Chefs de Section
- 9 Commis principaux
- 11 id. de 2.º classe
- 14 id. de 3.º classe
- 4 Surnuméraires
- 1 Trésorier
- 1 Aŭxiliaire du trésorier
- 1 Payeur
- 1 Archiviste
- 1 Aide-archiviste
- 1 Conservateur
- 4 Auxiliares du conservateur
- 5 Garçons de bureau.

Le Décret n.º 1335, du 12 Décembre 1905, institua au Trésor, la comptabilité sous la forme commerciale.

Perception de la Capitale.—Le Décret n.º 3, du 9 Décembre 1891, réorganisa ce Bureau.

Le Décret n.º 629, du 27 Décembre 1898 en réorganisant ce Bureau, le chargea de la perception des contributions provenant de la taxe de consommation d'eau et de travaux extraordinaires exécutés pour le compte de particuliers au Bureau des Eaux et Égouts.

Son personnel:

- 1 Administrateur
- 2 Commis en premier
- 2 id. en second
- 7 id. en troisième
- 4 Estimateurs
- 1 Portier-huissier.

Le Décret n.º 1098, du 21 Février 1903 déclara que son personnel serait:

- 1 Administrateur
- 1 Chef de la Section des Eaux
- 2 Commis en premier
- 2 id. en second
- 7 id. troisième
- 4 Estimateurs
- 1 Portier-huissier.

Le service de la Perception serait divisé en 3 Sections, dont deux dirigées par des Commis en premier et celle des Eaux par le Chef de la Section spécialement nommé à cette fin.

Recebedoria de Santos.—O Decreto n. 3, de 9 de Dezembro de 1891, declarou que a *Mesa de Rendas de Santos* passaria a denominar-se *Recebedoria de Santos*.

Seu pessoal:

- 1 Administrador
- 3 1.º Escripturarios
- 5 2.º id.
- 1 Fiel recebedor
- 1 Porteiro-continuo
- 16 Guardas.

O Decreto n. 637, de 19 de Janeiro de 1899, dando Regulamento para esta Repartição, assim marcou o respectivo pessoal:

- 1 Administrador-thesoureiro
- 1 Fiel
- 4 1.º Escripturarios
- 4 2.º id.
- 1 Porteiro-continuo
- 16 Guardas.

Recebedoria de Campinas.—O Decreto n. 19, de 4 de Fevereiro de 1892, declarando que esta Repartição não póde subsistir com a organização que lhe deu o Decreto n. 3, de 9 de Novembro de 1891, a reorganizou e marcou o seguinte pessoal:

- 1 Administrador-recebedor
- 1 1.º Official
- 1 2.º id.
- 1 3.º id.
- 1 Porteiro.

O Decreto n. 1269, de 23 de Fevereiro de 1905, reorganizou esta Repartição e marcou o pessoal:

- 1 Administrador
- 1 Official
- 1 1.º Escripturario
- 1 id.
- 1 Porteiro.

MESA DE RENDAS DE UBATUBÁ

- 1 Administrador
- 1 Escrivão.

MESA DE RENDAS DE CANANÉA

- 1 Administrador
- 1 Escrivão.

MESAS DE RENDAS DE IGUAPE

- 1 Administrador
- 1 Escrivão.

MESA DE RENDAS DE S. SEBASTIÃO

- 1 Administrador
- 1 Escrivão.

Perception de Santos.—Le Décret n.º 3, du 9 Décembre 1891 déclara que la *Mesa de Rendas de Santos* s'appellerait dorénavant: *Perception de Santos*.

Son personnel:

- 1 Administrateur
- 3 Commis en premier
- 5 id. en second
- 1 Receveur
- 1 Portier-huissier
- 16 Gardiens.

Le Décret n.º 637, du 19 Janvier 1899, en donnant le Règlement à ce Bureau, en désigna le personnel respectif, comme suit:

- 1 Administrateur-trésorier
- 1 Receveur
- 4 Commis en premier
- 4 id. en second
- 1 Portier huissier
- 16 Gardiens.

Perception de Campinas.—Le Décret n.º 19 du 4 Février 1892, en déclarant que ce Bureau ne peut subsister avec l'organisation que lui a donnée le Décret n.º 3 du 9 Novembre 1891, le réorganisa et lui assigna le personnel suivant:

- 1 Administrateur-receveur
- 1 Commis en premier
- 1 id. en second
- 1 id. en troisième
- 1 Portier.

Le Décret n.º 1269, du 23 Février 1905, réorganisa cette Perception et désigna le personnel:

- 1 Administrateur
- 1 Commis principal
- 1 id. en premier
- 1 id.
- 1 Portier.

BUREAU DES CONTRIBUTIONS D'UBATUBA

- 1 Administrateur
- 1 Commis.

BUREAU DES CONTRIBUTIONS DE CANANÉA

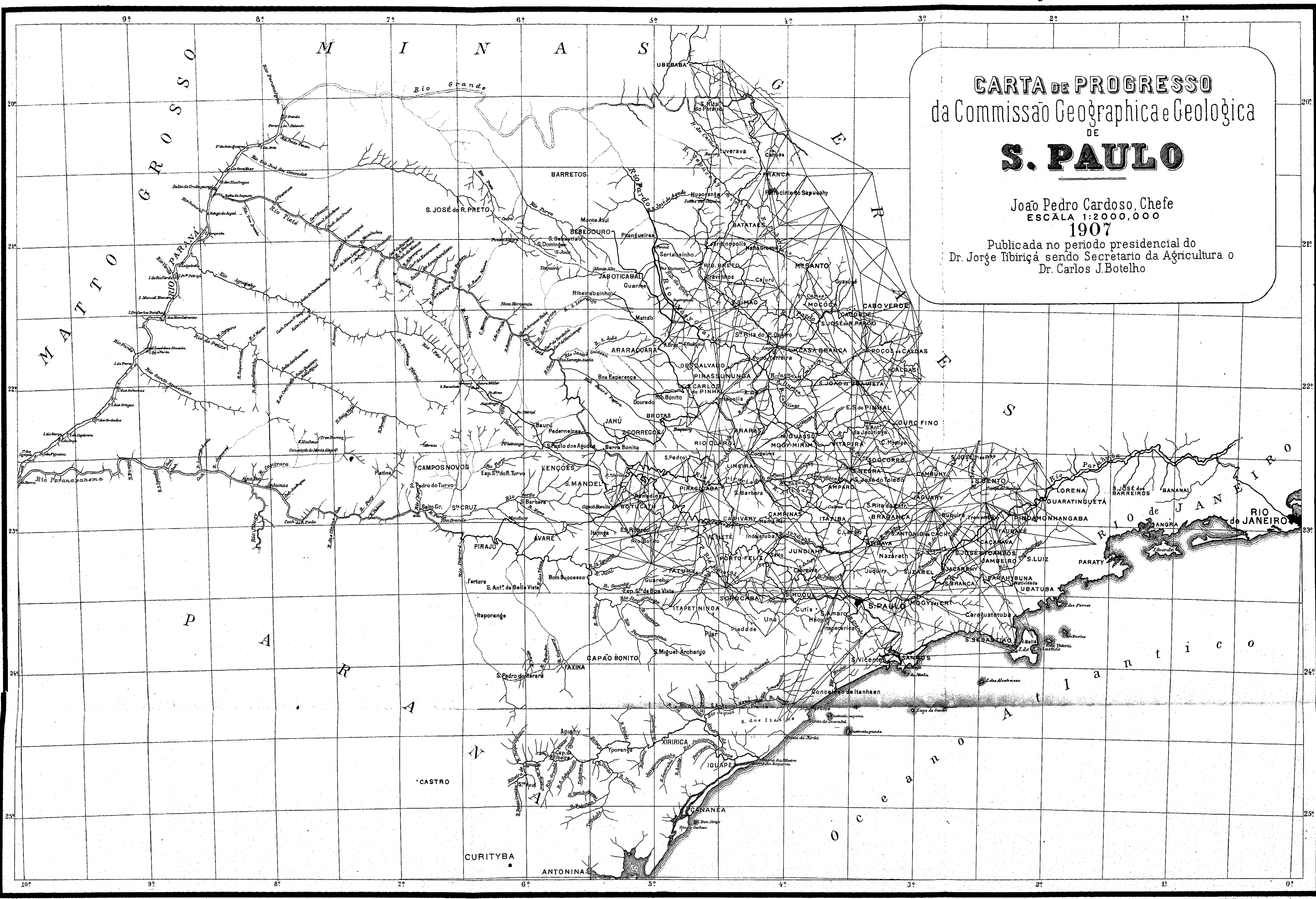
- 1 Administrateur
- 1 Commis.

BUREAU DES CONTRIBUTIONS DE IGUAPE

- 1 Administrateur
- 1 Commis.

BUREAU DES CONTRIBUTIONS DE S. SEBASTIÃO

- 1 Administrateur
- 1 Commis.



CARTA DE PROGRESSO
da Comissão Geographica e Geologica
DE
S. PAULO

João Pedro Cardoso, Chefe
ESCALA 1:2000,000
1907

Publicada no periodo presidencial do
Dr. Jorge Tibiriçá sendo Secretario da Agricultura o
Dr. Carlos J. Botelho

ESTADO DE SÃO PAULO

État de Saint Paul

ESTATISTICA ECONOMICA

Statistique Économique

1905

I—PRODUCCÃO
Statistique de la production

Estado de São Paulo
État de Saint Paul

ESTATÍSTICA ECONOMICA
Statistique Economique
Produção Agrícola (*)
Production Agricole

Anno de 1905
Année 1905

PARTE I
1.º Partir

Número de ordem Numero d'ordre	Municípios Municipalités		Número de estabelecimentos Nombre d'établissements	Pessoal empregado Personnel employé		Agente em pipas Eau-de-vie	ALGODÃO Coton	ARROZ Riz	ASSUCAR Sucre	CAFÉ Café	FEIJÃO Haricot	MILHO Maïs	TABACO Tobac	VINHO Vin
	Nacões Nations	Estrangeiros Étrangers		TOTAL	Quantidade em pipas Quantité en pipas									
1	Agudos	66	545	728	1,271	309	—	65,200	280	114,580	66,300	1,006,200	—	180
2	Anapólis	733	6,365	2,799	9,164	185	—	261,300	156	902,331	1,268,960	15,393,470	62	—
3	Aracatuba	33	2,418	1,261	3,679	105	—	2,000	—	191,800	155,200	1,944,600	1,617	1,5
4	Araraquã	1,525	2,418	8	2,426	42	1,427	240,620	76,681	191,978	445,600	17,085,000	10	—
5	Araras	173	504	5	509	1,791	—	197,000	27,802	895,000	7,177,500	14,496,800	160	—
6	Aratuba	462	1,859	7,918	9,777	2,646	1,800	34,770	910	407,999	911,500	5,253,500	—	—
7	Aratuba	134	742	2,909	3,651	2,646	—	8,200	40	592,230	514,900	18,016,500	—	—
8	Aratuba	191	943	2	945	289	—	99,000	8,140	280,825	7,542,800	7,542,800	75	—
9	Aratuba	650	4,578	2,622	7,200	495	—	267,770	4,072	33,780	222,950	1,544,400	2,112	—
10	Aratuba	225	883	493	1,376	426	—	1,680,000	11,610	301,090	300,450	8,628,000	898	—
11	Aratuba	174	1,424	70	1,494	742	—	8,896,600	11,610	70,560	774,760	13,973,000	917	—
12	Aratuba	443	747	1,359	2,106	456	1,151	197,000	600	453,380	709,310	5,854,500	—	—
13	Aratuba	289	2,077	432	2,509	589	—	1,904,500	1,476	93,821	189,085	4,657,500	64	—
14	Aratuba	415	884	2,364	3,248	74	—	67,500	261,440	500	495,000	6,415,500	230	—
15	Aratuba	341	831	1,549	2,381	1,097	—	2,606,500	5,300	527,368	977,000	3,950,000	25	—
16	Aratuba	374	1,082	5,480	6,562	1,097	—	5,808,475	88,464	45,732	592,240	12,735,800	639	—
17	Aratuba	244	812	2,368	3,181	443	140	949,150	87,460	10,730	87,460	476,900	1,470	—
18	Aratuba	119	1,879	1,272	3,151	443	—	262,800	480	9,545	235,335	3,944,050	—	—
19	Aratuba	108	763	1	764	693	—	713,900	2,862	896,345	532,700	12,234,500	441	—
20	Aratuba	96	763	19	782	117	—	274,200	—	712,303	2,417,415	4,498,900	66	—
21	Aratuba	417	2,194	3,817	6,011	234	100	222,200	2,790	382,170	180,468	4,498,900	52	—
22	Aratuba	1,225	5,247	1,835	7,082	645	—	96,300	4,148	43,145	195,400	1,072,150	100	—
23	Aratuba	289	970	2,018	2,988	292	—	61,500	—	92,200	220,550	1,245,500	—	—
24	Aratuba	309	679	—	679	180	—	334,075	5,740	143,798	588,000	1,599,000	—	—
25	Aratuba	180	988	266	1,254	525	—	400,000	145	292,760	588,000	1,599,000	—	—
26	Aratuba	298	1,329	183	1,512	525	—	1,683,401	1,660	170,611	35,310	21,144,400	330	—
27	Aratuba	260	1,010	381	1,391	107	—	1,749,100	3,990	810,548	928,950	10,513,600	—	—
28	Aratuba	500	1,289	1,125	2,414	406	—	540,350	—	4,430	476,450	16,859,000	—	—
29	Aratuba	640	3,977	12,757	16,734	4,069	—	866,187	19,525	46,220	476,450	16,859,000	—	—
30	Aratuba	223	1,864	50	1,914	225	78,750	10,000	—	14,495	56,730	4,487,100	—	—
31	Aratuba	175	1,049	12	1,061	96	20	1,091,165	543	100	95,000	2,190,000	130	—
32	Aratuba	484	1,049	12	1,061	96	—	44,900	—	100	95,000	2,190,000	—	—
33	Aratuba	78	157	5	162	—	—	10,000	—	958	67,925	9,143,900	6,000	—
34	Aratuba	1,033	578	1,037	1,615	—	—	1,592,500	220,000	165,400	684,000	9,143,900	—	—
35	Aratuba	468	1,255	1,988	3,243	12,691	400	154,000	—	400	290,000	540,800	—	—
36	Aratuba	189	389	—	389	2,144	—	467,000	—	928,420	303,500	1,483,000	—	—
37	Aratuba	191	629	2,059	2,688	169	—	40,000	—	—	6,000	6,000	—	—
38	Aratuba	96	613	—	613	19	—	30,500	—	603,540	3,212,000	6,495,000	—	—
39	Aratuba	87	481	5,058	5,539	651	—	210,730	702	603,540	3,212,000	6,495,000	—	—
40	Aratuba	209	666	86	752	—	—	516,300	—	2,180	2,892,200	15,442,560	—	—
41	Aratuba	209	666	86	752	—	—	516,300	—	2,180	2,892,200	15,442,560	—	—
42	Aratuba	648	2,040	28	2,068	10	—	516,300	—	2,180	2,892,200	15,442,560	—	—

(*) Extrahida em resumo da Estatística Agrícola da Secretaria d'Agricultura.
Extrait en résumé de la Statistique Agricole de la Secrétairerie de l'Agriculture.

Estado de São Paulo
État de Saint Paul

PARTE I
1.ª Partie

Estatística Econômica
Statistique Économique
Produção Agrícola
Production Agricole

Anno de 1905
Année 1905

Número de ordem Numero d'ordre	Municípios Municipes	Número de estabelecimentos Nombre d'établissements	PERSONAL EMPREGADO Personnel employé		ALGODÃO Coton	ARROZ Riz	ASSUCAR Sucre	CAFÉ Café	FEIJÃO Haricot	MILHO Maïs	TABACCO Tabac	VINHO Vin
			Nacionais Nationaux	Estrangeiros Étrangers								
133	Santo Antonio da Boa Vista	395	977	22	998	131.750	345	11.475	181.940	5.087.000	177	
134	Santo Antonio da Cachoeira	129	483	—	483	10.000	—	90.140	276.000	1.310.000	—	
135	Santos	186	170	57	207	238.090	—	13.280	378.090	2.314.700	16.110	90
136	São Bento do Sapucahy	169	1.036	—	1.036	238.750	2.856	1.097.975	2.070.040	12.096.150	—	45
137	São Carlos do Pinhal	313	1.056	780	1.238	47.640	—	36.080	70.560	892.600	—	600
138	São Francisco de Paula dos Pinheiros	69	7.726	11	9.552	168.700	1.650	307.500	12.228.950	12.346.000	—	260
139	São João da Boa Vista	314	4.448	2.454	4.759	120.300	470	408.650	400.900	4.350.800	—	115
140	São João da Boa Vista	149	3.558	2.088	2.446	130.000	1.130	41.735	221.400	1.385.700	—	990
141	São José do Barreiro	78	460	80	540	3.325.000	4.579	492.331	1.040.837	12.084.740	—	1.090
142	São José do Rio Pardo	400	1.719	3.927	5.646	790.615	—	182.791	1.091.892	3.659.068	—	4.205
143	São José dos Campos	1.807	3.262	75	3.337	1.000	800	84.298	982.700	4.962.480	—	678
144	São Luiz do Parahytinga	358	1.732	6	1.738	71.880	495	1.263.402	1.144.500	11.432.500	—	5
145	São Manoel	846	1.488	6.287	7.383	53.950	425	—	109.100	1.144.500	—	8.500
146	São Miguel Archanjo	133	1.488	1	1.489	826.500	1.460	298.880	286.250	4.689.800	—	40
147	São Pedro	925	1.087	1.410	2.497	829.000	6.180	3.880	203.350	4.289.800	—	1.111
148	São Pedro do Turvo	349	1.669	—	1.669	675.500	6.180	4.226	294.425	4.657.100	—	1.150
149	São Roque	232	256	45	301	21.600	—	1.297	306.600	380.000	—	806
150	São Sebastião	396	525	—	525	144.000	20.860	1.466.675	977.000	2.859.000	—	300
151	São Simão	291	1.170	10.374	11.544	1.259.900	90.860	—	—	—	—	1.079
152	São Vicente	48	4	2	6	9.750	—	—	—	—	—	—
153	Sarapully	137	—	—	—	21.002	—	5.428	132.625	1.424.814	—	268
154	Serra Negra	572	1.598	—	1.598	33.150	50	311.775	646.680	6.260.620	—	20
155	Serra Negra	276	1.207	4.907	6.114	176.000	1.720	822.196	6.664.000	10.438.000	—	76
156	Serraesinhol	575	1.051	—	1.051	501.000	—	57.517	498.400	2.586.550	—	984
157	Silveiras	500	1.122	714	1.536	237.975	—	72.649	680.256	2.152.140	—	480
158	Socorro	540	709	95	734	1.179.300	—	19.705	1.114.600	3.091.100	—	—
159	Sorocaba	521	601	1.169	1.770	1.229.300	—	154.095	872.400	13.421.680	—	—
160	Tambahy	121	1.124	85	1.209	286.900	1.085	59.440	183.100	3.696.900	—	21
161	Taubaty	365	2.705	395	3.100	880.660	10.858	224.619	1.374.110	5.768.030	—	6.780
162	Taubaté	323	2.408	2.177	4.585	1.156.100	35.795	351.080	906.305	19.749.500	—	2.980
163	Tietê	1.035	1.116	586	634	195.850	620	25.669	12.490	68.773	—	343
164	Tremembé	116	449	48	497	250.500	—	3.624	90.650	270.710	—	2
165	Ubatuba	216	87	—	87	3.900	6.750	—	106.200	1.752.800	—	88
166	Una	71	1.286	—	1.286	6.000	—	2.808	83.460	108.960	—	—
167	Villa Bella	238	967	—	967	1.821.200	900	20.670	138.610	427.000	—	200
168	Villa Vieira do Piquete	94	1.377	9	1.386	594.000	7.776	31.315	36.622	2.055.580	—	—
169	Xiririca	512	1.226	3	1.229	460.500	35.240	1.860	301.200	4.813.400	—	180
170	Yporanga	146	1.334	2.427	3.811	7.890	5.250	346.374	1.112.750	5.689.000	—	160
171	Ytá	386	—	—	—	—	—	—	—	—	—	—
	Somma	58.203	187.183	216.163	401.325	79.264.236	1.485.969,54	36.035.541,14	123.901.849	602.896.638	126.722	9.951,5

Estado de São Paulo
État de Saint Paul

PARTE I
1.ª Partie

Estatística Econômica
Statistique Économique
Produção Extractiva
Production Extractive

Anno de 1905
Année 1905

Número de ordem Numero d'ordre	Municípios Municipes	Número de estabelecimentos Nombre d'établissements	PERSONAL EMPREGADO Personnel employé		CARVÃO Charbon de bois	MADREIRAS Bois	Pedras para construção e calçamento Pierres de bâtir et pavés		TOTAL DOS VALORES Total des valeurs	Salário medio dos trabalhadores Salaire moyen par jour de travail des ouvriers
			Nacionais Nationaux	Estrangeiros Étrangers			Meiro cubico Mètre cube	Valor Valeur		
1	Agudos									
2	Amparo									
3	Annópolis									
4	Apiaby	11	85	10						28.000
5	Aracáiguama									
6	Aracajuara									
7	Araras									
8	Araras									
9	Atibaia									
10	Avatê									
11	Bananal									
12	Barry									
13	Barretos									
14	Batataes									
15	Baurd.									
16	Bebedouro									
17	Belém do Descalvado									
18	Bôa Esperança									
19	Bôa Vista das Pedras	32	8	44	2.460.000		120	21.000.000		38.000
20	Bocaina									
21	Bom Successo									
22	Bourcatá	225	39	30	2.000.000		150	6.000.000		38.000
23	Bragança	32	68	42	2.000.000		100	70.000.000		28.500
24	Brotas									
25	Buquira									
26	Cabreua									
27	Caçapava									
28	Caconde									
29	Cajuri									
30	Campinas									
31	Campo Largo de Sorocaba									
32	Campo Novos do Paranaapanema									
33	Cananéia									
34	Capão Bonito do Paranaapanema									
35	Capital									
36	Capivary									
37	Caracatuba									
38	Casa Branca									
39	Conceição de Itambem									
40	Cravinhos									
41	Cruzeiro									
42	Cunha									
43	Corralinho									
44	Cutia									
45	Dourado									
46	Dous Corregos									

Anno de 1905
Année 1905

Estatística Economica
Statistique Economique
Produção Extractiva
Industrie Extractive

Estado de São Paulo
Etat de Saint Paul
PARTE I
1.ª Partie

Municípios Municipes	Numero de estabelecimentos Nombre d'établissements	PESSOAL EMPREGADO Personnel employé			CARVÃO Charbon de bois	MADEIRAS Bois		Pedras para construção Pierres de taille et parés	TOTAL DOS VALORES Total des valeurs	Salário medio dos trabalhadores Salaires moyen par jour de travail
		Nacionais Brésiliens	Estrangeiros Etrangers	TOTAL		Metre cubico Mètre cube	Valor Valeur			
São Francisco de Paula dos Pinheiros	10	50	16	180	120	2.000	5.000	40.000	39.000	
São João da Boa Vista	2	16	16	16	1.800	3.000	200	1.720	1.500	
São João da Boa Vista	22	12	39	51	19.495	200	600	11.000	9.000	
São José do Rio Preto	33	10	10	10	15.000	4.100	15.000	250.000	250.000	
São José dos Campos	1	10	10	10	7.500	1.440	50	72.000	72.000	
São Luiz do Paratyngá					100	2.000	2.000	55.000	62.500	
São Manoel								2.500	2.500	
São Miguel Archanjo								8.000	8.000	
São Pedro										
São Pedro do Turvo										
São Roque										
São Sebastião										
São Simão										
São Vicente										
Sarapuí										
Serra Negra										
Serapiquí										
Silveiras										
Socorro										
Sorocaba										
Tamboré										
Taubaté										
Tietê										
Tremembé										
Ubatuba										
Una										
Villa Bella										
Villa Vieira do Fiquete										
Xiririca										
Yporanga										
Ytú										
Somma	601	1.585	1.294	2.579	749.090	1.352.115	122.270	11.713.820	13.268.520	

Estado de São Paulo
Etat de Saint Paul
PARTE I
1.ª Partie

Estatística Economica
Statistique Economique
Produção Zootechnica
Production Zootechnique

Anno de 1905
Année 1905

Municípios Municipes	Numero de estabelecimentos Nombre d'établissements	PESSOAL EMPREGADO Personnel employé				CÉRA ANIMAL Cire des abeilles	GADO CAVALLAR E MUAR Espèces chevaline et mulassière	GADO LANÍFERO E CAPRINO Espèces ovine et caprine	GADO SUÍNO Espèce porcine	GADO VACCUM Espèce bovine	MEL DE ABELHA Miel des abeilles
		Nacionais Brésiliens	Estrangeiros Etrangers	TOTAL	Kilos Kilos						
Agudos	66	543	728	1.271	80	1.196	646	2.879	1.117	360	
Amparo	788	6.865	2.799	9.164	286	3.600	1.467	5.610	2.701	582	
Annapolis	88	288	1.261	1.545	195	1.375	1.237	3.961	1.457	760	
Apiaby	1.025	2.418	8	2.426	185	2.602	329	16.720	1.615	—	
Aracariquama	178	504	5	509	3.040	482	323	1.094	467	257	
Araraquara	452	1.859	7.918	9.777	—	4.348	4.374	28.340	9.406	14.440	
Araras	184	742	2.909	3.651	—	1.792	1.168	3.565	5.446	—	
Arês	191	943	2	945	80	879	688	2.078	1.886	80	
Aitubaia	650	4.578	2.622	7.200	505	7.080	5.645	16.670	7.160	590	
Avaré	225	889	498	1.376	60	3.829	1.756	7.768	6.228	220	
Bananal	174	1.424	70	1.494	140	1.589	3.290	3.811	4.846	185	
Bariz	448	747	1.359	2.106	—	1.857	885	9.972	7.768	220	
Barretos	298	2.077	452	2.529	204	3.654	766	23.500	40.216	242	
Batataes	416	884	2.864	3.248	—	3.977	1.651	3.032	17.811	—	
Baurá	278	881	787	1.618	5	604	904	7.616	2.978	10	
Bebedouro	374	1.082	1.549	2.681	5	1.788	594	4.718	6.228	15	
Belém do Descalvado	244	974	5.490	6.464	90	2.451	376	2.854	3.625	60	
Bôa Esperança	119	812	2.368	3.075	32 1/2	1.481	1.485	5.950	3.405	190	
Bôa Vista das Pedras	1.090	1.879	1.268	3.151	333 1/2	4.020	2.215	27.100	12.417	1.146	
Bocaina	108	206	1.272	207	—	348	151	567	1.115	—	
Bom Sucesso	96	768	1	782	75	3.695	1.415	9.862	4.638	60	
Botucatu	417	2.194	19	6.011	788	5.761	3.757	20.865	11.565	4.755	
Bragança	1.225	5.247	3.817	7.082	184	5.859	2.964	7.004	4.051	616	
Brotas	289	970	1.885	2.988	505	2.709	1.551	7.856	3.718	502	
Buquira	309	679	2.018	679	—	784	556	1.692	397	—	
Cabreúva	180	988	—	1.244	1.500	1.126	884	4.585	1.828	1.000	
Caçapava	298	1.329	256	1.512	—	1.198	554	2.913	2.356	—	
Caconde	280	1.010	183	1.391	—	1.019	268	2.788	1.420	—	
Cajuru	500	1.289	381	2.414	—	1.824	471	4.813	6.598	—	
Campinas	640	3.977	1.125	16.734	38	10.842	9.870	26.578	16.259	495	
Campo Largo de Sorocaba	223	—	12.757	—	1.215	1.772	345	4.708	3.273	4.910	
Campos Novos do Paranapanema	178	1.864	50	1.914	—	2.871	2.346	17.241	11.166	—	
Cananéia	484	1.049	12	1.061	—	68	—	1.664	168	—	
Capão Bonito do Paranapanema	78	157	5	162	90	699	50	2.167	265	120	
Capital	1.025	578	1.037	1.615	40	5.338	1.544	2.488	12.818	400	
Capivary	463	1.255	1.983	3.238	184	1.870	780	3.744	4.386	1.840	
Caraguatuba	189	889	—	889	—	42	14	346	54	—	
Casa Branca	191	629	2.059	2.688	—	1.597	982	8.629	4.889	—	
Conceição de Itanhaen	96	613	—	613	—	46	52	—	32	—	
Cravinhos	87	481	5.068	5.549	7	1.896	3.086	17.527	1.161	70	
Cruzeiro	209	666	86	752	12	878	206	1.061	2.575	60	
Cunha	648	2.040	28	2.068	—	3.976	1.676	27.238	2.680	—	
Curralinho	589	822	80	902	120	1.015	297	5.418	749	—	
Cutia	128	556	4	560	70	1.415	586	2.928	1.756	210	
Dourado	62	403	1.884	2.287	57	867	496	3.924	1.159	108	
Dous Corregos	310	814	1.426	2.240	—	2.302	673	4.174	5.057	—	
Espirito Santo da Boa Vista	89	1.330	41	1.371	1.633	3.619	1.488	8.754	4.426	2.030	
Espirito Santo do Pinhal	251	1.104	2.237	3.391	—	2.020	109	9.900	1.963	—	
Espirito Santo do Turvo	107	62	24	116	—	1.184	171	7.037	1.991	—	
Fartura	253	965	128	1.094	—	1.474	865	7.089	1.201	—	
Faxina	226	278	36	314	610	4.469	455	9.739	7.207	8.800	
Franca	284	1.935	1.730	3.665	—	3.986	1.213	9.734	26.258	—	
Guararema	153	504	18	522	—	276	69	1.134	191	—	
Guaratinguetá	1.122	3.927	—	3.927	—	4.906	890	10.859	7.410	—	
Guarehy	114	886	—	886	570	1.634	681	7.071	3.062	610	
Guarulhos	309	598	69	662	—	1.585	449	2.844	1.164	—	
Ibitinga	260	579	492	1.071	—	982	657	6.825	3.580	—	
Iguape	1.684	637	—	637	—	909	56	14.521	3.980	—	

(*) Extrahida em resumo da Estatística Zootechnica da Secretaria d'Agricultura.
Extrait au résumé de la Statistique Zootechnique de la Secrétairerie de l'Agriculture.

II—ALIMENTAÇÃO

*Viandes abattues dans les abattoirs des divers municipes
de l'État*

Estado de São Paulo
État de Saint Paul
 PARTE II
 2.ª Parte

Estatística Econômica
Statistique Économique

Anno de 1905
Année 1905

Gado bovino abatido nos diversos municípios do Estado, por mezes
*Viandes d'espèce bovine abattues dans les divers municipes
 de l'État, par mois*

Número de ordem <i>Numero d'ordre</i>	Municípios <i>Municipes</i>	MESES <i>Mois</i>												TOTAL
		Janeyro <i>Janvier</i>	Fevereiro <i>Février</i>	Março <i>Mars</i>	Abril <i>Avril</i>	Maió <i>Mai</i>	Junho <i>Jun</i>	Julho <i>Juillet</i>	Agosto <i>Août</i>	Setembro <i>Septembre</i>	Outubro <i>Octobre</i>	Novembro <i>Novembre</i>	Dezembro <i>Décembre</i>	
1	Agudos	80	29	31	32	33	30	29	30	31	32	30	31	368
2	Amparo	157	151	179	170	173	168	171	164	160	157	160	169	1.979
3	Annapolis	11	9	9	7	9	19	10	11	20	18	17	21	161
4	Apiahy	2	9	3	7	9	4	2	3	3	2	2	6	52
5	Araçariquama	1	3	3	2	1	4	1	2	3	1	2	1	24
6	Araquara	129	116	127	105	118	125	117	125	122	133	133	132	1.480
7	Araras	62	56	66	50	58	60	62	62	61	62	61	65	725
8	Aréas	14	16	12	8	7	6	7	8	9	7	6	8	108
9	Atibaia	21	16	26	21	31	31	24	26	36	32	16	21	301
10	Avaré	81	69	79	65	90	82	92	91	93	97	100	85	1.024
11	Bananal	12	10	15	14	13	19	21	19	21	20	19	24	197
12	Barry	20	20	20	20	20	20	20	20	20	20	20	20	240
13	Barretos	30	27	32	29	31	32	30	26	35	34	32	35	373
14	Batataes	69	56	57	51	70	32	84	84	85	81	81	74	874
15	Baurú	14	14	13	13	13	12	12	13	11	11	12	10	148
16	Bebedouro	63	56	64	55	65	67	65	63	54	47	33	36	668
17	Belém do Descalvado	64	57	62	47	78	77	79	78	71	60	58	66	797
18	Bôa Esperança	9	8	11	8	10	10	8	9	10	12	11	16	122
19	Bôa Vista das Pedras	4	4	6	6	8	9	5	7	8	6	4	7	74
20	Bocaina	35	32	35	40	40	35	40	30	36	33	35	35	431
21	Bom Successo	2	2	2	2	2	1	2	1	3	1	2	3	23
22	Botucatu	103	97	103	87	87	76	88	85	83	91	89	93	1.032
23	Bragança	80	82	85	77	88	88	90	80	79	67	61	74	951
24	Brotas	27	25	26	24	27	23	27	25	29	27	28	27	320
25	Buquira	6	15	7	10	5	4	8	6	8	5	6	11	91
26	Cabreuva	6	6	7	6	6	7	6	6	5	6	6	7	72
27	Caçapava	23	20	24	21	20	26	22	20	21	22	19	25	263
28	Caconde	13	13	13	13	13	13	13	13	13	13	13	13	156
29	Cajuru	15	14	16	14	15	15	15	16	21	25	21	20	207
30	Campinas	691	647	699	674	762	733	764	741	719	708	663	635	8.491
31	Campo Largo de Sorocaba	10	10	10	10	10	10	10	10	10	10	10	10	120
32	Campos Novos do Paranapanema	9	8	7	8	6	8	8	8	8	6	8	7	91
33	Cananéa	11	14	9	7	10	15	11	6	7	5	5	10	110
34	Capão Bonito do Paranapanema	32	25	30	35	29	33	25	35	29	32	25	41	376
35	Capital	5.043	5.935	5.129	4.655	5.227	4.974	5.109	4.901	4.735	4.688	4.621	4.798	58.315
36	Capivary	76	71	75	71	80	80	73	72	66	68	66	64	800
37	Caragatatuba	1	1	1	1	1	1	1	1	1	1	1	1	10
38	Casa Branca	91	92	98	85	100	101	96	100	90	95	91	95	1.134
39	Conceição de Itanhaem	1	1	1	1	1	1	1	1	1	1	1	1	1
40	Cravinhos	39	39	139	86	90	89	91	89	90	90	88	92	1.072
41	Cruzeiro	20	16	20	29	24	25	24	23	25	32	28	35	301
42	Cunha	2	2	3	2	4	3	4	4	5	5	4	4	42
43	Curralinho	8	9	10	8	10	10	7	8	8	10	9	8	105
44	Cutia	8	9	7	10	6	7	9	8	8	7	9	8	96
45	Dourados	42	37	39	36	28	37	34	37	35	19	42	47	433
46	Dous Corregos	26	25	24	20	26	22	24	26	23	22	24	26	288
47	Espirito Santo da Boa Vista	6	6	6	6	6	6	6	6	6	6	6	6	72
48	Espirito Santo do Pinhal	96	98	100	89	102	103	101	99	100	102	105	105	1.200
49	Espirito Santo do Turvo	4	4	4	4	4	4	4	4	4	4	4	4	48
50	Fatura	10	8	11	10	18	12	13	13	11	14	12	13	140
51	Faxina	30	28	28	25	30	27	30	28	30	28	30	31	341
52	Franca	124	110	124	114	139	137	153	148	147	160	143	147	1.646
53	Guararema	5	14	4	6	3	4	7	5	4	5	4	6	65
54	Guaratinguetá	79	81	105	86	84	82	83	92	94	95	94	108	1.078
55	Guarehy	4	4	4	4	4	4	4	4	4	4	4	4	48
56	Guarulhos	5	7	7	3	8	5	3	4	6	5	3	3	57
57	Ibitinga	10	11	10	7	10	10	16	16	20	16	20	16	164
58	Iguape	38	46	34	39	42	35	53	53	32	39	37	40	493

Estado de São Paulo
État de Saint Paul
PARTE II
2.ª Partie

Estatística Economica
Statistique Économique

Anno de 1905
Année 1905

Gado caprino abatido nos diversos municipios do Estado, por mezes
Viandes d'espèce caprine abattues dans les divers municipes de l'État, par mois

Table with columns: Municipios, MEZES (Jan to Dec), TOTAL. Lists 171 municipalities and their monthly slaughter counts.

Estado de São Paulo
État de Saint Paul
PARTE II
2.ª Partie

Estatística Economica
Statistique Économique

Anno de 1905
Année 1905

Gado ovino abatido nos diversos municipios do Estado, por mezes
Viandes d'espèce ovine abattues dans les divers municipes de l'État, par mois

Table with columns: Municipios, MEZES (Jan to Dec), TOTAL. Lists 58 municipalities and their monthly slaughter counts.

Estado de São Paulo

État de Saint Paul

Estatística Economica

Anno de 1905

no de 1905
Année 1905

PARTE II
2.ª Parte

Statistique Économique

Année 1905

por mezes

Gado ovino abatido nos diversos municipios do Estado, por mezes

Viandes d'espèce ovine abattues dans les divers municipes
de l'État, par mois

Dezembro Décembre	TOTAL	Numero de ordem Número d'ordre	Municipios Municipes	MEZES Mois												TOTAL	
				Janeiro Janvier	Fevereiro Février	Março Mars	Abril Avril	Maió Mai	Junho Juin	Julho Juillet	Agosto Août	Setembro Septembre	Outubro Octobre	Novembro Novembre	Dezembro Décembre		
—	—	117	Rio Bonito	—	—	—	—	—	—	—	—	—	—	—	—	—	—
—	—	118	Rio Claro	—	—	—	—	—	—	—	—	—	—	—	—	—	2
—	—	119	Rio das Pedras	—	—	—	—	—	—	—	—	—	—	—	—	—	—
18	110	120	Rio Preto	—	—	—	2	1	1	—	—	—	—	1	—	—	21
—	—	121	Sallesopolis	—	2	—	—	—	—	—	—	—	—	—	—	—	—
22	177	122	Salto de Itú	—	—	4	—	—	—	—	—	—	—	—	—	—	—
—	2	123	Santa Barbara	—	—	—	—	—	—	—	—	—	—	—	—	—	—
—	58	124	Santa Barbara do Rio Pardo	—	1	—	—	—	—	—	—	—	—	3	—	—	6
—	—	125	Santa Branca	—	—	—	—	—	—	—	—	—	—	—	—	—	—
4	52	126	Santa Cruz da Conceição	—	—	—	—	—	—	—	—	—	—	—	—	—	—
6	27	127	Santa Cruz do Rio Pardo	—	—	—	—	—	—	—	—	—	—	—	—	—	—
—	—	128	Santa Izabel	—	2	—	2	8	6	3	—	—	—	—	—	—	—
—	21	129	Santa Rita do Paraiso	—	—	—	—	—	—	—	—	—	—	—	—	—	—
—	—	130	Santa Rita do Passa Quatro	—	—	—	—	—	—	—	—	—	—	—	—	—	—
—	—	131	Santo Amaro	—	—	—	—	—	—	—	—	—	—	—	—	—	—
8	33	132	Santo Antonio da Alegria	—	—	—	—	—	—	—	—	—	—	—	—	—	—
4	11	133	Santo Antonio da Boa Vista	—	—	—	—	—	—	—	—	—	—	—	—	—	—
—	—	134	Santo Antonio da Cachoeira	—	—	—	—	—	—	—	—	—	—	—	—	—	—
—	—	135	Santos	—	65	—	50	34	40	56	58	56	65	59	59	60	64
—	—	136	São Bento do Sapucahy	—	2	—	—	1	1	3	—	—	—	—	1	—	4
—	—	137	São Bernardo	—	2	—	2	2	1	1	—	—	—	—	—	—	1
—	—	138	São Carlos do Pinhal	—	—	—	—	5	—	—	—	—	—	—	—	—	—
—	—	139	São Fran.º de Paula dos Pinheiros	—	—	—	—	—	—	—	—	—	—	—	—	—	—
—	—	140	São João da Boa Vista	—	—	—	—	—	—	—	—	—	—	—	—	—	—
—	—	141	São João da Bocaina	—	—	—	—	—	—	—	—	—	—	—	—	—	—
—	—	142	São José do Barreiro	—	10	—	8	11	10	9	8	10	9	11	8	10	11
—	—	143	São José do Rio Pardo	—	—	—	—	—	—	—	—	—	—	—	—	—	—
—	—	144	São José dos Campos	—	2	—	—	—	—	—	—	—	—	—	—	—	—
—	—	145	São Luiz do Parahytinga	—	—	—	—	—	—	—	—	—	—	—	—	—	—
—	—	146	São Manoel	—	—	—	—	—	—	—	—	—	—	—	—	—	—
—	—	147	São Miguel Archanjo	—	—	—	—	—	—	—	—	—	—	—	—	—	—
—	—	148	São Pedro	—	—	—	—	—	—	—	—	—	—	—	—	—	—
—	—	149	São Pedro do Turvo	—	—	—	—	—	—	—	—	—	—	—	—	—	—
—	—	150	São Roque	—	—	—	—	—	—	—	—	—	—	—	—	—	—
—	—	151	São Sebastião	—	5	—	5	4	3	3	4	3	2	4	5	2	—
—	—	152	São Simão	—	—	—	—	—	—	—	—	—	—	—	—	—	—
—	—	153	São Vicente	—	—	—	—	—	—	—	—	—	—	—	—	—	—
—	—	154	Sarapuby	—	—	—	—	—	—	—	—	—	—	—	—	—	—
—	—	155	Serra Negra	—	8	—	6	7	5	4	—	—	—	—	—	—	—
—	—	156	Sertãozinho	—	—	—	—	—	—	—	—	—	—	—	—	—	—
—	—	157	Silveiras	—	10	—	10	10	10	10	10	10	10	10	10	10	10
—	—	158	Socorro	—	—	—	—	—	—	—	—	—	—	—	—	—	—
—	—	159	Sorocaba	—	—	—	—	—	—	—	—	—	—	—	—	—	—
—	—	160	Tambahú	—	—	—	—	—	—	—	—	—	—	—	—	—	—
—	—	161	Tatuby	—	—	—	—	—	—	—	—	—	—	—	—	—	—
—	—	162	Taubaté	—	—	—	—	—	—	—	—	—	—	—	—	—	—
—	—	163	Tieté	—	—	—	—	—	—	—	—	—	—	—	—	—	—
—	—	164	Tremembé	—	2	—	1	3	—	—	—	—	—	—	—	—	—
—	—	165	Ubatuba	—	—	—	—	—	—	—	—	—	—	—	—	—	—
—	—	166	Una	—	5	—	3	3	1	—	—	—	—	—	—	—	—
—	—	167	Villa Bella	—	1	—	—	—	—	—	—	—	—	—	—	—	—
—	—	168	Villa Vieira do Piquete	—	—	—	—	—	—	—	—	—	—	—	—	—	—
—	—	169	Xiririca	—	—	—	—	—	—	—	—	—	—	—	—	—	—
—	—	170	Yporanga	—	—	—	—	—	—	—	—	—	—	—	—	—	—
—	—	171	Ytú	—	—	—	—	—	—	—	—	—	—	—	—	—	—
—	—	Somma		881	851	1.068	1.030	839	791	717	688	758	828	838	974	10.268	

Gado suino abatido nos diversos municipios do Estado, por mezes

Viandes d'espèce porcine abattues dans les divers municipes de l'État, par mois

Numero de ordem Número d'ordre	Municipios Municipes	MEZES Mois												TOTAL
		Janeiro Janvier	Fevereiro Février	Março Mars	Abril Avril	Maió Mai	Junho Juin	Julho Juillet	Agosto Août	Setembro Septembre	Outubro Octobre	Novembro Novembre	Dezembro Décembre	
1	Agudos	88	86	85	83	84	83	89	90	91	90	88	89	1046
2	Amparo	261	238	281	254	225	205	247	222	253	271	235	237	2.930
3	Annapolis	18	12	15	12	11	11	8	17	7	11	7	7	136
4	Apiahy	13	30	15	11	20	26	20	10	10	18	8	7	188
5	Aracariquama	18	21	14	11	16	13	25	19	11	15	28	17	208
6	Araraquara	84	75	95	83	92	72	26	129	86	86	62	66	956
7	Araras	83	87	91	94	116	109	107	100	96	86	86	103	1.158
8	Aréas	—	—	—	—	—	—	—	—	—	—	—	—	—
9	Atibaia	80	85	84	104	85	84	85	79	88	72	51	91	988
10	Avaré	262	271	186	204	216	312	196	214	199	273	228	320	2.881
11	Bananal	15	12	18	14	10	9	10	8	10	15	8	11	140
12	Barily	17	17	17	17	17	17	17	17	16	16	16	16	200
13	Barretos	40	45	42	43	47	46	50	41	42	44	43	47	530
14	Batataes	119	130	137	145	148	119	129	119	123	157	141	139	1.606
15	Bauri	20	20	21	23	23	21	23	20	22	21	22	25	261
16	Bebedouro	95	87	96	99	87	64	67	64	82	84	95	98	1.018
17	Belém do Descalvado	101	93	111	93	97	96	84	93	94	117	93	87	1.159
18	Bôa Esperança	20	20	21	20	19	23	17	23	21	29	19	16	253
19	Bôa Vista das Pedras	25	25	20	26	19	25	34	37	21	25	29	28	314
20	Bocaina	20	18	22	25	19	24	22	25	26	30	29	35	295
21	Bom Successo	19	18	20	17	20	22	19	23	16	24	18	17	233
22	Botucatu	167	169	191	166	141	154	159	182	158	157	159	209	2.012
23	Bragança	23	23	19	11	17	19	20	31	8	25	29	24	249
24	Brotas	67	90	91	84	92	82	76	93	70	72	95	97	1.009
25	Buquira	81	80	75	72	78	83	79	70	75	78	81	75	927
26	Cabreuva	50	45	50	55	53	60	50	52	60	50	51	60	636
27	Caçapava	44	39	40	42	37	43	38	40	41	45	43	46	498
28	Caconde	150	150	150	150	150	150	150	150	150	150	150	150	1.800
29	Cajuru	35	38	41	29	33	27	25	35	24	31	24	27	369
30	Campinas	301	290	245	266	249	201	223	264	232	223	250	224	2.968
31	Campo Largo de Sorocaba	30	30	30	30	30	30	30	30	30	30	30	30	360
32	Campos Novos do Paranapanema	20	18	23	21	22	24	19	20	24	22	18	19	250
33	Cananéa	21	19	30	34	30	18	26	14	22	16	13	16	259
34	Capão Bonito do Paranapanema	44	40	46	38	49	50	25	34	31	38	34	51	480
35	Capital	2.709	2.527	2.799	2.704	2.728	2.680	2.870	2.951	3.023	2.862	2.722	3.000	33.575
36	Capivary	164	150	178	136	150	156	159	170	165	177	175	174	1.954
37	Caraguatatuba	1	1	2	2	4	3	8	5	3	4	4	12	49
38	Casa Branca	7	17	30	19	23	16	9	10	8	39	34	47	259
39	Conceição de Itanhaem	2	2	—	—	—	1	1	1	1	1	1	2	12
40	Cravinhos	49	26	21	23	14	14	14	17	16	13	15	12	234
41	Cruzeiro	377	367	375	390	373	377	369	367	375	374	367	373	4.484
42	Cunha	69	52	62	68	60	52	74	58	57	79	53	66	750
43	Curralinho	70	66	64	62	60	72	71	69	65	68	63	76	806
44	Cutia	11	20	20	21	21	19	19	27	23	18	26	22	247
45	Dourado	35	32	37	44	35	33	35	28	29	28	39	45	420
46	Dous Corregos	93	84	92	90	91	90	93	93	90	93	90	95	1.097
47	Espirito Santo da Bôa Vista	30	30	30	30	30	30	30	30	30	30	30	30	360
48	Espirito Santo do Pinhal	169	175	163	183	162	175	179	187	201	185	175	174	2.133
49	Espirito Santo do Turvo	—	—	—	—	—	—	—	—	—	—	—	—	—
50	Fartura	40	46	44	52	56	51	57	53	49	62	62	65	637
51	Faxina	180	175	140	160	180	139	176	178	158	180	175	178	2.017
52	Franca	146	155	182	164	153	148	155	154	162	169	146	173	1.912
53	Guararema	10	23	12	8	13	13	12	15	17	14	18	20	175
54	Guaratinguetá	145	106	117	79	82	114	134	145	108	124	78	91	1.323
55	Guarehy	—	—	—	—	—	—	—	—	—	—	—	—	—
56	Guarulhos	5	10	15	12	8	9	13	7	15	15	18	10	137
57	Ibitinga	26	24	28	23	26	28	27	22	20	30	28	30	312
58	Iguape	21	34	19	25	30	23	42	47	21	26	20	32	340

Gado suino abatido nos diversos municípios do Estado, por mezes

Viandes d'espèce porcine abattues dans les divers municipes de l'État, par mois

Número de origem Número d'origine	Municípios Municipes	MEZES Mois												TOTAL
		Janeiro Janvier	Fevereiro Février	Março Mars	Abril Avril	Maió Mai	Junho Juin	Julho Juillet	Agosto Août	Setembro Septembre	Outubro Octobre	Novembro Novembre	Dezembro Décembre	
046	59 Indaiatuba	31	31	60	43	53	33	41	33	41	40	30	27	468
090	60 Itaberá	15	12	8	16	14	15	13	11	17	12	15	16	164
136	61 Itapeccerica													
188	62 Itapetininga	50	50	60	79	86	100	80	82	70	70	120	150	997
208	63 Itapira	159	99	113	94	106	144	100	133	132	103	147	169	1.499
956	64 Itaporanga	110	110	110	110	110	110	110	110	110	110	110	110	1.320
158	65 Itararé	25	29	32	36	33	32	28	35	40	36	28	34	388
	66 Itatiba	125	131	131	120	118	115	106	105	104	115	117	115	1.402
988	67 Itatinga	3	4	38	26	26	21	26	13	5	53	24	6	245
881	68 Ituverava	50	40	38	42	32	25	32	24	39	24	29	38	413
140	69 Jaboticabal	105	104	128	130	120	113	106	102	94	100	104	103	1.309
200	70 Jacarehy													
580	71 Jahú	230	223	231	213	226	206	201	207	209	233	231	220	2.640
606	72 Jambéiro	83	87	64	103	86	88	101	81	73	102	71	77	1.016
261	73 Jardinópolis	34	28	31	30	32	30	26	29	30	34	25	27	356
018	74 Jatahy	12	9	7	5	8	6	4	3	8	6	3	4	75
159	75 Jundiaby	111	92	119	108	121	119	115	104	101	127	125	116	1.358
253	76 Juquery													
814	77 Lagoinha	60	65	70	66	72	80	60	70	75	78	80	66	842
295	78 Leme	80	38	36	41	46	34	35	28	35	35	34	44	436
233	79 Lençóes	80	60	58	56	60	50	64	52	63	66	58	70	737
0.012	80 Limeira	120	117	129	122	134	120	114	103	127	132	120	157	1.495
249	81 Lorena	112	128	122	102	101	120	147	140	170	123	123	150	1.538
009	82 Matão	47	44	59	58	59	49	51	59	47	51	36	42	602
927	83 Mineiros	49	58	62	62	61	48	46	51	48	44	52	62	643
636	84 Mocóca	140	140	140	140	140	140	140	140	140	140	140	140	1.680
498	85 Mogy das Cruzes	75	80	79	87	80	104	114	102	132	112	97	106	1.168
800	86 Mogy Guassú	38	23	41	24	48	43	55	59	34	48	66	12	491
369	87 Mogy Mirim	180	180	180	180	180	180	180	180	180	180	180	180	2.160
2.968	88 Monte Alto	35	32	33	31	30	33	38	30	37	18	22	24	303
360	89 Monte Mór	29	23	27	29	32	19	21	22	37	18	22	24	303
250	90 Natividade	56	32	34	58	36	33	49	49	29	41	46	57	525
259	91 Nazareth	51	42	44	29	36	28	44	47	41	38	33	39	472
480	92 Nuporanga	20	17	18	21	21	20	18	19	20	20	21	20	235
5.575	93 Palmeiras	45	45	45	45	45	45	45	45	45	45	45	45	540
1.954	94 Parahybuna	104	99	105	110	120	95	101	109	97	98	109	100	1.247
49	95 Parahyba	12	12	13	16	14	16	17	18	14	16	20	18	186
259	96 Patrocínio de Santa Izabel	15	20	10	11	10	12	9	10	12	9	10	14	142
12	97 Patrocínio do Sapucahy	60	60	60	60	60	60	60	60	60	60	60	60	720
234	98 Pederneiras	42	28	38	33	33	31	27	22	35	29	25	36	379
4.484	99 Pedreiras	30	31	44	47	54	40	51	54	52	31	66	44	544
750	100 Pereiras	40	44	42	48	46	50	45	46	47	44	47	48	547
806	101 Piedade	31	36	28	21	35	26	24	41	34	22	36	18	352
247	102 Pilar	20	30	25	20	24	20	22	18	24	22	20	22	267
420	103 Pindamonhangaba	118	215	199	190	148	182	180	185	180	191	186	211	2.185
1.097	104 Piracicaba	427	363	401	379	380	379	399	271	392	410	427	444	4.672
860	105 Pirajú	60	65	68	72	80	81	88						514
2.133	106 Pirassununga	96	82	74	90	91	68	90	92	92	92	108	64	1.039
637	107 Pitangueiras	13	21	16	17	19	14	11	26	11	12	14	12	186
2.017	108 Porto Feliz	29	26	24	26	28	28	29	29	26	24	27	28	324
1.912	109 Porto Ferreira	14	12	13	14	13	12	15	13	16	14	14	14	162
175	110 Queluz	80	104	76	93	101	118	81	130	109	68	84	71	1.115
1.323	111 Redempção	120	140	110	100	120	115	130	112	111	140	121	152	1.471
114	112 Remédios da Ponte do Tieté	9	7	10	6	11	8	5	3	9	10	7	6	91
137	113 Ribeirão Bonito	38	35	35	36	33	30	35	26	41	27	33	39	408
312	114 Ribeirão Branco	329	314	365	292	309	306	402	307	327	411	394	315	4.071
340	115 Ribeirão Preto	36	34	39	32	36	33	28	31	29	36	35	31	398
	116 Ribeirãozinho													

Gado suino abatido nos diversos municípios do Estado, por mezes
*Viandes d'espèce porcine abattues dans les divers municipes
de l'État, par mois*

Numero de ordem Número d'ordre	Municípios Municipes	MEZES Mois												TOTAL
		Janeiro Janvier	Fevereiro Février	Março Mars	Abril Avril	Maio Mai	Junho Juin	Julho Juillet	Agosto Août	Setembro Septembre	Outubro Octobre	Novembro Novembre	Dezembro Décembre	
117	Rio Bonito	6	16	20	14	9	15	10	7	9	8	11	8	133
118	Rio Claro	176	172	192	190	204	196	204	182	207	204	200	177	2.304
119	Rio das Pedras	32	39	49	31	46	53	31	34	52	30	35	33	465
120	Rio Preto	3	7	2	2	3	4	7	3	4	10	6	5	56
121	Sallesopolis	50	52	47	46	48	42	44	43	40	42	45	50	549
122	Salto de Ytú	11	52	131	55	12	112	5	5	51	113	57	114	718
123	Santa Barbara	—	—	—	—	—	—	—	—	—	—	—	—	—
124	Santa Barbara do Rio Pardo	51	47	50	39	43	52	50	40	38	35	55	50	555
125	Santa Branca	50	39	54	53	51	44	45	33	50	37	40	35	531
126	Santa Cruz da Conceição	11	10	13	14	12	11	8	10	9	10	12	10	130
127	Santa Cruz do Rio Pardo	15	24	10	49	38	16	17	35	17	30	11	29	291
128	Santa Izabel	79	75	95	93	76	81	87	84	85	85	83	86	1.009
129	Santa Rita do Paraíso	360	360	360	360	360	360	360	360	360	360	360	360	4.320
130	Santa Rita do Passa Quatro	19	14	16	20	18	23	16	17	24	16	24	20	227
131	Santo Amaro	22	19	21	23	20	24	18	23	20	24	21	25	260
132	Santo Antonio d'Alegria	8	9	7	10	8	6	9	11	15	10	9	7	109
133	Santo Antonio da Boa Vista	—	—	—	—	—	—	—	—	—	—	—	—	—
134	Santo Antonio da Cachoeira	300	300	300	300	300	300	300	300	300	300	300	300	3.600
135	Santos	279	251	270	287	277	243	289	269	321	269	283	333	3.421
136	São Bento do Sapucahy	25	24	25	20	25	24	25	23	28	25	25	26	298
137	São Bernardo	—	—	—	—	—	—	—	—	—	—	—	—	—
138	São Carlos do Pinhal	124	166	194	166	183	164	179	181	175	187	201	196	2.116
139	São Fran. ^{co} de Paula dos Pinheiros	—	—	—	—	—	—	—	—	—	—	—	—	—
140	São João da Boa Vista	300	300	300	300	300	300	300	300	300	300	300	300	3.600
141	São João da Bocaina	50	53	55	45	62	46	43	48	62	32	76	70	697
142	São José do Barreiro	25	20	18	24	26	25	23	25	22	25	23	27	283
143	São José do Rio Pardo	45	49	58	47	56	39	41	34	40	45	45	55	554
144	São José dos Campos	184	160	188	186	184	186	192	188	179	185	189	191	2.212
145	São Luiz do Parahytinga	162	171	122	147	187	156	201	176	181	149	199	178	2.029
146	São Manoel	225	247	269	293	293	248	246	288	308	280	239	253	3.239
147	São Miguel Archanjo	10	8	12	11	13	15	14	12	10	9	7	18	139
148	São Pedro	36	52	65	34	70	76	74	58	63	59	68	71	731
149	São Pedro do Turvo	5	6	5	3	4	5	3	8	5	2	6	5	57
150	São Roque	52	43	52	44	57	43	45	48	48	58	62	60	612
151	São Sebastião	3	3	4	2	2	8	2	2	4	2	3	2	37
152	São Simão	—	—	—	—	—	—	—	—	—	—	—	—	—
153	São Vicente	9	5	4	5	8	8	6	4	10	7	6	10	82
154	Sarapuby	9	29	40	8	6	21	5	9	18	3	29	10	137
155	Serra Negra	40	39	42	39	41	45	42	40	43	42	39	45	502
156	Sertãozinho	73	68	59	66	67	52	75	70	65	61	80	81	817
157	Silveiras	20	20	20	20	20	20	20	20	20	20	20	20	240
158	Socorro	100	100	100	100	100	100	100	100	100	100	100	100	1.200
159	Sorocaba	174	145	178	139	170	155	143	165	178	170	191	190	1.998
160	Tambahú	32	25	28	34	30	25	26	19	23	20	22	21	305
161	Tatuby	180	200	140	187	198	184	206	184	211	202	203	204	2.299
162	Taubaté	300	300	250	120	300	300	300	300	250	300	300	300	3.320
163	Tieté	100	102	100	103	101	100	105	100	102	104	101	103	1.221
164	Tremembé	31	46	42	42	53	47	58	64	35	55	38	39	550
165	Ubatuba	25	22	24	35	18	25	30	28	25	25	36	25	318
166	Una	8	10	16	13	4	7	4	6	2	6	7	8	91
167	Villa Bella	—	—	—	—	—	—	—	—	—	—	—	—	—
168	Villa Vicira do Piquete	48	34	44	36	40	46	52	49	50	47	50	53	549
169	Xiririca	36	40	22	30	16	24	42	45	72	26	61	18	432
170	Yporanga	7	5	8	5	6	4	—	—	—	—	—	—	35
171	Ytú	252	234	269	253	222	197	210	201	208	218	216	215	2.695
	Somma	14.988	14.706	15.339	14.833	15.173	14.872	12.218	15.134	15.366	15.533	15.372	16.006	179.590

Gado abatido nos diversos matadouros do Estado

Viandes abattues dans les divers abattoirs de l'État

TOTAL	N.º de ordem Número d'ordres	Municipios <i>Municipipes</i>	ESPECIE DO GADO <i>Espèce</i>				TOTAL
			Bovino <i>Bovine</i>	Caprino <i>Caprine</i>	Ovino <i>Ovine</i>	Suino <i>Porcine</i>	
133	1	Agudos	368	—	—	1.046	1.414
2.304	2	Amparo	1.979	42	19	2.930	4.970
466	3	Annapolis	161	—	—	136	297
56	4	Apiaby	52	—	—	188	240
549	5	Araçariguama	24	1	—	208	233
718	6	Araraquara	1.480	1	6	956	2.443
—	7	Araras	725	—	—	1.158	1.833
555	8	Arêas	108	—	—	—	108
581	9	Atibaia	301	121	95	988	1.505
180	10	Avaré	1.024	213	262	2.881	4.380
291	11	Bananal	197	252	189	140	778
1.009	12	Bariry	240	—	—	200	440
4.520	13	Barretos	373	50	—	530	953
227	14	Batataes	874	—	11	1.606	2.491
260	15	Batataes	148	—	—	261	409
109	16	Baurú	668	—	—	1.018	1.687
—	17	Bebedouro	797	—	5	1.159	1.961
3.600	18	Belém do Descalvado	122	—	—	253	375
3.421	19	Bôa Esperança	74	—	—	314	388
298	20	Bôa Vista das Pedras	431	—	—	295	726
—	21	Bocaina	23	8	—	233	264
2.116	22	Bom Sucesso	1.082	—	32	2.012	3.126
3.600	23	Botucatu	951	7	7	249	1.214
697	24	Bragança	320	42	37	1.009	1.408
288	25	Brotas	91	64	84	927	1.166
554	26	Buquira	72	110	210	636	1.028
2.212	27	Cabreúva	263	19	—	498	780
2.029	28	Caçapava	156	96	—	1.800	2.052
3.239	29	Caconde	207	1	—	369	577
139	30	Cajuru	8.491	34	80	2.968	11.573
731	31	Campinas	120	—	—	360	480
57	32	Campo Largo de Sorocaba	91	6	—	250	347
612	33	Campos Novos do Paranapanema	110	—	18	259	387
37	34	Cananéa	376	239	—	480	1.095
82	35	Capão Bonito do Panapanema	58.815	1.494	6.112	33.575	99.996
187	36	Capital	860	—	—	1.954	2.814
502	37	Capivary	10	—	—	49	59
817	38	Caraguatatuba	1.134	—	—	259	1.393
240	39	Casa Branca	6	—	—	12	18
1.200	40	Conceição de Itanhaen	1.072	—	—	234	1.306
1.998	41	Cravinhos	301	11	8	4.484	4.804
305	42	Cruzeiro	42	100	45	750	937
2.299	43	Cunha	105	64	35	806	1.010
3.320	44	Currallinho	96	—	—	247	343
1.221	45	Cutia	433	1	12	420	866
550	46	Dourado	288	—	—	1.097	1.385
318	47	Dous Corregos	72	24	3	360	492
91	48	Espirito Santo da Bôa Vista	1.200	231	200	2.133	3.764
—	49	Espirito Santo do Pinhal	48	—	—	—	48
549		Espirito Santo do Turvo					
432							
36							
2.695							
179.599							

Gado abatido nos diversos matadouros do Estado
Viandes abattues dans les divers abattoirs de l'État

N.º de ordem <i>Numéro d'ordre</i>	Municipios <i>Municipes</i>	ESPECIE DO GADO <i>Espèce</i>				TOTAL
		Bovino <i>Bovine</i>	Caprino <i>Caprine</i>	Ovino <i>Ovine</i>	Suino <i>Porcine</i>	
50	Fartura	140	51	67	637	835
51	Faxina	341	—	—	2.017	2.358
52	Franca	1.646	12	6	1.912	3.576
53	Guararema	65	25	11	175	276
54	Guaratinguetá	1.078	4	53	1.323	2.458
55	Guarehy	48	—	—	—	48
56	Guarulhos	57	—	17	137	211
57	Ibitinga	164	—	—	312	476
58	Iguape	493	5	2	340	840
59	Indaiatuba	97	—	—	408	565
60	Itaberá	47	—	—	164	211
61	Itapecerica	—	—	—	—	—
62	Itapetininga	723	63	110	997	1.893
63	Itapira	636	52	—	1.499	2.187
64	Itaporanga	124	960	177	1.320	2.581
65	Itararé	164	—	2	1.402	1.568
66	Itatiba	780	8	53	255	1.196
67	Itatinga	158	—	—	388	546
68	Ituverava	350	16	52	413	831
69	Jaboticabal	898	19	27	1.309	2.253
70	Jacarehy	588	—	—	—	588
71	Jahú	1.436	101	21	2.640	4.198
72	Jambeiro	44	—	—	1.016	1.060
73	Jardinópolis	793	—	—	356	1.149
74	Jatáhy	39	27	33	75	174
75	Jundiaby	1.934	13	11	1.358	3.316
76	Juquery	—	—	—	—	—
77	Lagoinha	27	49	—	842	918
78	Leme	449	—	—	436	885
79	Lençóes	143	52	42	737	974
80	Limeira	982	—	—	1.495	2.477
81	Lorena	1.072	1	21	1.538	2.632
82	Mattão	371	—	4	602	977
83	Mineiros	213	1	—	643	857
84	Mocóca	1.095	—	—	1.680	2.775
85	Mogy das Cruzes	417	32	48	1.163	1.665
86	Mogy-Guassú	175	36	—	491	702
87	Mogy-Mirim	1.080	120	24	2.160	3.384
88	Monte Alto	276	—	—	370	646
89	Monte Mór	132	27	3	303	465
90	Natividade	64	—	—	525	589
91	Nazareth	117	41	47	472	677
92	Nuporanga	218	—	—	235	453
93	Palmeiras	600	96	—	540	1.236
94	Parahybuna	100	86	—	1.247	1.433
95	Parnahyba	75	—	—	186	261
96	Patrocínio de Santa Izabel	23	—	—	142	165
97	Patrocínio do Sapucahy	64	—	—	720	784
98	Pederneiras	159	—	3	379	541

Estado de São Paulo
État de Saint Paul
 PARTE II
 2.^o Partie

Estatística Economica
Statistique Économique

Anno de 1905
Année 1905

Gado abatido nos diversos matadouros do Estado
Viandes abattues dans les divers abattoirs de l'État

N.º de ordem <i>Numéro d'ordre</i>	Municipios <i>Municipes</i>	ESPECIE DO GADO <i>Espèce</i>				
		Bovino <i>Bovine</i>	Caprino <i>Caprine</i>	Ovino <i>Ovine</i>	Suino <i>Porcine</i>	TOTAL
835	99 Pedreiras	288	—	—	544	832
2.358	100 Pereiras	117	—	—	547	664
3.576	101 Piedade	80	23	34	352	489
276	102 Pilar	42	—	—	267	309
2.458	103 Pindamonhangaba	853	548	560	2.185	4.146
48	104 Piracicaba	2.955	—	—	4.672	7.627
211	105 Pirajú	206	103	—	514	823
476	106 Pirassununga	484	—	—	1.039	1.523
840	107 Pitangueiras	241	—	—	186	427
565	108 Porto Feliz	233	9	15	324	581
211	109 Porto Ferreira	144	—	—	162	306
1.893	110 Queluz	52	21	26	1.115	1.214
2.137	111 Redempção	95	51	52	1.471	1.669
2.581	112 Remedios da Ponte do Tieté	31	5	6	91	133
1.568	113 Ribeirão Bonito	438	—	7	408	853
1.198	114 Ribeirão Branco	—	—	—	—	—
546	115 Ribeirão Preto	5.365	461	39	4.071	9.936
831	116 Ribeirãozinho	484	—	—	398	882
2.253	117 Rio Bonito	3	—	—	133	136
588	118 Rio Claro	2.091	—	—	2.304	4.395
4.198	119 Rio das Pedras	140	—	2	465	607
1.060	120 Rio Preto	99	6	—	56	161
1.149	121 Sallesopolis	36	57	21	549	663
174	122 Salto de Itú	680	84	—	718	1.482
3.316	123 Santa Barbara	136	—	—	—	136
918	124 Santa Barbara do Rio Pardo	169	66	6	555	796
885	125 Santa Branca	61	—	—	531	592
974	126 Santa Cruz da Conceição	53	—	—	130	183
2.477	127 Santa Cruz de Rio Pardo	266	—	—	291	557
2.632	128 Santa Izabel	110	70	45	1.009	1.234
977	129 Santa Rita do Paraiso	1.800	120	—	4.320	6.240
857	130 Santa Rita do Passa Quatro	420	—	—	227	647
2.775	131 Santo Amaro	267	2	3	260	532
1.663	132 Santo Antonio d'Alegria	84	93	—	109	286
702	133 Santo Antonio da Boa Vista	24	—	—	—	24
3.384	134 Santo Antonio da Cachoeira	144	360	—	3.600	4.104
646	135 Santos	15.897	—	661	3.421	19.979
465	136 São Bento do Sapucahy	139	72	14	298	523
589	137 São Bernardo	1.146	—	12	—	1.158
677	138 São Carlos do Pinhal	2.079	—	5	2.116	4.200
453	139 São Francisco de Paula dos Pinheiros	50	—	—	—	50
1.236	140 São João da Boa Vista	720	24	—	3.600	4.344
1.433	141 São João da Bocaina	230	3	—	697	930
261	142 São José do Barreiro	56	105	115	283	559
165	143 São José do Rio Pardo	828	—	—	554	1.382
784	144 São José dos Campos	411	4	2	2.212	2.629
541	145 São Luiz do Parahytinga	111	66	—	2.029	2.206
	146 São Manoel	872	55	—	3.239	4.166
	147 São Miguel Archanjo	41	9	—	139	189

Estado de São Paulo
État de Saint Paul
 PARTE II
 2.^o Partie

Estatística Economica
Statistique Économique

Anno de 1905
Année 1905

Gado abatido nos diversos matadouros do Estado
Viandes abattues dans les divers abattoirs de l'État

N. ^o de ordem <i>Numero d'ordre</i>	Municipios <i>Municipes</i>	ESPECIE DO GADO <i>Espèce</i>				TOTAL
		Bovino <i>Bovine</i>	Caprino <i>Caprine</i>	Ovino <i>Ovine</i>	Suino <i>Porcine</i>	
148	São Pedro	287	—	—	731	1.018
149	São Pedro do Turvo	38	—	—	57	95
150	São Roque	750	—	—	612	1.362
151	São Sebastião	54	49	40	37	180
152	São Simão	432	—	—	—	432
153	São Vicente	672	4	4	82	762
154	Sarapuby	16	8	—	187	211
155	Serra Negra	422	46	65	502	1.035
156	Sertãozinho	776	—	—	817	1.593
157	Silveiras	96	144	120	240	600
158	Socorro	180	720	—	1.200	2.160
159	Sorocaba	1.949	24	—	1.998	3.971
160	Tambahú	375	—	—	305	680
161	Tatuby	580	—	—	2.299	2.879
162	Taubaté	1.093	88	—	3.320	4.501
163	Tieté	826	19	12	1.221	2.078
164	Tremembé	—	—	—	550	550
165	Ubatuba	74	18	34	318	444
166	Una	27	1	1	91	120
167	Villa Bella	—	—	—	—	—
168	Villa Vieira do Piquete	376	51	—	549	976
169	Xiririca	101	—	—	432	533
170	Yporanga	13	—	1	35	49
171	Ytú	1.748	85	23	2.695	4.551
	SOMMA <i>SOMME</i>	159.831	8.802	10.263	179.590	358.486

Mappa geral do gado abatido nos diversos municipios do Estado nos annos de 1903, 1904 e 1905

Tableau général des viandes abattues dans les abattoirs
des divers municipes de l'État dans les années de 1903, 1904 et 1905

TOTAL

1.018
95
1.362
180
432
762
211
1.085
1.598
600
2.160
3.971
680
2.879
4.501
2.078
550
444
120
978
538
49
4.551
358.486

Numero de ordem Número d'ordre	Municipios Municipes	GADO ABATIDO Espèce														
		1903					1904					1905				
		Bovino Bovine	Caprino Caprine	Ovino Ovine	Suino Porcine	TOTAL	Bovino Bovine	Caprino Caprine	Ovino Ovine	Suino Porcine	TOTAL	Bovino Bovine	Caprino Caprine	Ovino Ovine	Suino Porcine	TOTAL
1	Agudos	348	—	—	1.002	1.350	646	37	100	1.071	1.854	368	—	—	1.046	1.414
2	Amparo	1.745	17	2	1.958	3.722	1.786	25	13	2.512	4.336	1.979	42	19	2.980	4.970
3	Annapolis	—	—	—	—	—	192	—	—	182	374	161	—	—	186	297
4	Apiaby	—	—	—	—	—	—	—	—	—	52	—	—	—	188	240
5	Araçariquama	—	—	—	—	—	48	68	—	720	836	24	1	—	208	283
6	Araraquara	—	—	—	—	—	1.372	22	12	726	2.132	1.480	1	6	956	2.443
7	Araras	854	—	52	1.101	2.007	729	1	—	926	1.656	725	—	—	1.158	1.883
8	Aréas	127	2	7	135	271	101	—	—	115	216	108	—	—	—	108
9	Atibaia	189	102	46	836	1.173	197	63	31	1.112	1.403	301	121	95	988	1.505
10	Avaré	459	181	198	2.047	2.885	—	—	—	—	—	1.024	213	262	2.881	4.380
11	Bananal	108	73	34	125	340	—	—	—	—	—	197	252	189	140	778
12	Bariry	96	—	—	360	456	144	—	—	196	340	240	—	—	200	440
13	Barretos	267	—	—	696	963	371	24	—	426	821	378	50	—	530	953
14	Batataes	—	—	—	—	—	752	—	2	1.449	2.203	874	—	11	1.606	2.491
15	Baurú	48	—	—	99	147	91	—	—	185	226	148	—	—	261	409
16	Bebedouro	606	—	1	893	1.500	515	12	2	766	1.295	668	—	1	1.018	1.687
17	Belém do Descalvado	770	—	—	935	1.705	738	—	—	976	1.714	797	—	5	1.159	1.961
18	Boa Esperança	111	—	2	202	315	79	—	—	172	251	122	—	—	253	375
19	Boa Vista das Pedras	—	—	—	—	—	—	—	—	—	—	74	—	—	314	388
20	Bocaina	—	—	—	—	—	—	—	—	—	—	431	—	—	295	726
21	Bom Sucesso	—	—	—	—	—	58	4	—	158	220	23	8	—	233	264
22	Botucatu	1.000	42	44	2.064	3.150	1.078	—	—	1.314	2.892	1.082	—	32	2.012	3.126
23	Bragança	1.116	4	—	121	1.241	1.160	29	27	4.261	5.477	951	7	7	249	1.214
24	Brotas	469	20	24	968	1.481	151	30	26	734	941	320	42	37	1.009	1.408
25	Buquira	98	99	104	836	1.137	60	55	31	708	854	91	64	84	927	1.166
26	Cabreuva	65	89	229	600	893	84	99	211	625	1.019	72	110	210	636	1.028
27	Caçapava	—	—	—	—	—	281	58	—	1.911	2.250	263	19	—	498	780
28	Caconde	—	—	—	—	—	50	33	1	220	304	156	96	—	1.800	2.052
29	Cajuru	239	4	2	354	599	182	3	—	355	540	207	1	—	369	577
30	Campinas	8.226	—	234	3.089	11.549	7.146	—	178	3.000	10.324	8.491	34	80	2.968	11.573
31	Campo Largo de Sorocaba	70	—	—	319	339	47	—	—	120	167	120	—	—	360	480
32	Campos Novos do Paranapanema	96	60	48	180	334	—	—	—	—	—	91	6	—	250	347
33	Canandá	69	18	5	121	213	125	61	—	728	914	110	—	18	259	387
34	Capão Bonito do Paranapanema	—	—	—	—	—	—	—	—	—	—	376	239	—	480	1.095
35	Capital	57.786	1.404	5.195	27.431	91.816	61.195	1.548	5.824	32.149	100.716	58.815	1.494	6.112	33.575	99.996
36	Capivary	812	—	—	1.540	2.352	797	—	—	1.693	2.490	860	—	—	1.954	2.814
37	Caraguatatuba	7	—	—	31	38	6	—	—	27	33	10	—	—	49	59
38	Casa Branca	738	—	—	327	1.065	759	—	—	273	1.032	1.134	—	—	259	1.393
39	Conceição de Itanhaen	—	—	—	—	—	—	—	—	—	—	6	—	—	12	18
40	Cravinhos	—	—	—	—	—	—	—	—	—	—	1.072	—	—	234	1.306
41	Cruzeiro	—	—	—	—	—	323	3	4	682	1.012	—	—	—	—	—
42	Cunha	—	—	—	—	—	519	72	27	595	1.213	42	100	45	750	987
43	Curralinho	—	—	—	346	423	192	165	42	538	937	105	64	35	806	1.010
44	Cutia	77	—	—	—	—	58	—	—	429	487	96	—	—	247	343
45	Dourado	333	92	—	595	1.020	—	—	—	—	—	433	1	12	420	566
46	Dous Corregos	333	6	12	512	863	416	26	42	564	1.048	288	—	—	1.097	1.385
47	Espirito Santo da Boa Vista	60	24	36	1.200	1.320	96	—	—	192	288	72	24	3	360	492
48	Espirito Santo do Pinhal	357	285	61	2.520	3.723	951	—	—	1.963	2.914	1.200	231	200	2.133	3.764
49	Espirito Santo do Turvo	54	—	56	144	254	43	5	—	48	48	48	—	—	—	48
50	Fartura	148	—	—	1.072	1.220	142	100	62	2.322	2.626	140	51	67	637	835
51	Faxina	300	—	—	1.080	1.380	321	4	5	945	1.275	341	—	—	2.017	2.358
52	Franca	1.432	48	—	1.995	3.475	1.489	4	—	2.088	3.581	1.646	12	6	1.912	3.576
53	Guararema	26	7	—	169	202	—	—	—	—	—	65	25	11	175	276
54	Guaratinguetá	1.038	4	27	1.386	2.455	1.093	4	45	3.584	4.726	1.078	4	53	1.323	2.458
55	Guarehy	—	—	—	—	—	116	—	3	338	387	48	—	—	—	48
56	Guarulhos	85	8	—	190	283	33	—	7	159	199	57	—	17	137	211
57	Ibitinga	—	—	—	—	—	140	12	6	235	393	164	—	—	312	476
58	Iguape	—	—	—	—	—	285	—	—	178	463	493	5	2	340	840

Estado de São Paulo
 État de Saint Paul
 PARTE II
 2.ª Partie

Estatística Economica
Statistique Économique

Anno de 1905
 Année 1905


Mappa geral do gado abatido nos diversos municipios do Estado nos annos de 1903, 1904 e 1905
 Tableau général des viandes abattues dans les abattoirs
 des divers municipes de l'État dans les années de 1903, 1904 et 1905

Numero de orden Número d'ordre	Municipios Municipes	GADO ABATIDO Espèce														
		1903					1904					1905				
		Bovino Bovine	Caprino Caprine	Ovino Ovine	Suino Porcine	TOTAL	Bovino Bovine	Caprino Caprine	Ovino Ovine	Suino Porcine	TOTAL	Bovino Bovine	Caprino Caprine	Ovino Ovine	Suino Porcine	TOTAL
59	Indaiatuba	72	—	—	211	283	—	—	—	—	—	—	—	—	—	—
60	Itaberá	112	—	—	228	340	—	—	—	—	—	—	—	—	—	—
61	Itapetininga	885	163	50	6.584	7.682	874	264	131	2.955	4.224	723	63	110	997	1.893
62	Itapira	487	—	—	499	986	558	—	—	1.338	1.896	636	52	—	1.499	2.187
63	Itaporanga	102	720	144	1.080	2.046	116	840	179	1.200	2.335	124	960	177	1.320	2.581
64	Iararé	159	—	—	515	674	132	—	—	289	421	164	—	—	1.402	1.568
65	Itatiba	429	60	—	963	1.452	584	13	43	1.232	1.872	780	8	53	255	1.096
66	Itatinga	105	—	—	443	548	137	—	—	465	602	158	—	—	388	546
67	Iuverava	180	2	—	288	470	262	16	1	278	557	350	16	52	413	881
68	Jaboticabal	1.131	13	3	1.201	2.348	936	21	3	1.393	2.353	898	19	27	1.309	2.253
69	Jacarehy	481	—	—	481	627	—	—	—	—	627	588	—	—	—	588
70	Jabú	1.359	42	31	2.465	3.897	1.143	89	15	2.672	3.919	1.436	101	21	2.640	4.198
71	Jambeiro	43	—	—	1.066	1.109	37	—	—	1.106	1.143	44	—	—	1.016	1.060
72	Jardinópolis	706	98	70	538	1.412	840	—	—	633	1.473	793	—	—	356	1.149
73	Jatáhy	21	20	20	57	127	55	6	10	52	123	39	27	33	75	174
74	Jundiáhy	—	—	—	—	—	1.822	52	51	1.312	3.237	1.934	13	11	1.358	3.310
75	Juquary	—	—	—	—	—	—	—	—	—	—	—	—	—	—	—
76	Lagoinha	—	—	—	—	—	—	—	—	—	—	27	49	—	842	918
77	Leme	229	—	—	479	708	231	—	—	521	752	449	—	—	436	885
78	Lencóes	185	51	24	979	1.239	140	61	18	686	905	143	52	42	737	974
79	Limeira	787	—	1	1.551	2.339	780	—	—	1.607	2.387	932	—	—	1.495	2.477
80	Lorena	561	89	78	1.633	2.411	1.008	—	—	1.440	2.448	1.072	1	21	1.538	2.632
81	Mattão	282	—	—	401	683	333	—	—	459	792	371	—	4	602	977
82	Mineiros	220	—	—	715	935	214	2	—	551	767	213	1	—	643	857
83	Mocóca	—	—	—	—	—	730	655	144	1.095	2.624	1.095	—	—	1.680	2.775
84	Mogy das Cruzes	467	—	—	1.492	1.959	429	47	46	1.089	1.611	417	32	48	1.168	1.665
85	Mogy Guassú	192	—	—	169	361	157	25	—	318	500	175	36	—	491	702
86	Mogy Mirim	—	—	—	—	—	795	19	17	1.004	1.835	1.080	120	24	2.160	3.384
87	Monte Alto	297	9	10	328	644	262	1	—	359	622	276	—	—	370	646
88	Monte Mór	137	—	—	313	450	120	2	1	165	288	132	27	3	303	465
89	Natividade	43	—	—	438	481	42	—	—	476	518	64	—	—	525	589
90	Nazareth	84	29	—	215	328	88	37	—	216	341	117	41	47	472	677
91	Nuporanga	206	—	—	209	415	205	—	—	233	438	218	—	—	235	453
92	Palmeiras	—	—	—	—	—	415	—	—	547	962	600	96	—	540	1.236
93	Parahybuna	93	6	—	1.060	1.159	80	—	—	1.203	1.283	100	36	—	1.247	1.433
94	Parnahyba	117	—	—	214	331	93	—	—	192	285	75	—	—	186	261
95	Patrocínio de Santa Izabel	38	50	49	186	273	—	—	—	—	—	23	—	—	142	165
96	Patrocínio do Sapucahy	—	—	—	—	—	—	—	—	—	—	64	—	—	720	784
97	Pederneras	138	—	11	560	709	114	—	—	369	483	159	—	3	379	541
98	Pedreira	318	—	—	414	732	309	—	—	444	753	288	—	—	544	832
99	Pereiras	118	—	—	501	619	126	33	28	507	694	117	—	—	547	664
100	Piedade	124	147	104	618	933	103	51	—	407	561	80	23	34	352	489
101	Pilar	69	16	—	313	398	30	23	41	256	400	42	—	—	267	309
102	Pindamonhangaba	593	5	7	1.124	1.732	746	141	165	2.277	3.329	853	548	560	2.185	4.146
103	Piracicaba	2.732	—	—	4.171	6.893	2.593	—	—	4.639	7.232	2.955	—	—	4.672	7.627
104	Pirajú	—	—	—	—	—	413	39	—	683	1.135	206	103	—	514	823
105	Pirassununga	514	—	—	1.244	1.758	376	—	—	1.089	1.465	484	—	—	1.039	1.523
106	Pitangueiras	226	—	—	343	569	205	—	—	183	388	241	—	—	186	427
107	Porto Feliz	—	—	—	—	—	194	70	94	1.253	1.611	233	9	15	324	581
108	Porto Ferreira	165	—	—	325	490	156	—	—	213	369	144	—	—	162	306
109	Queluz	—	—	—	—	—	56	6	—	45	107	52	21	26	1.115	1.214
110	Redempção	70	—	—	1.382	1.452	58	12	7	1.438	1.515	95	51	52	1.471	1.669
111	Remédios da Ponte do Tieté	36	53	—	102	191	24	23	—	600	647	31	5	6	91	133
112	Ribeirão Branco	—	—	—	—	—	—	—	—	—	—	—	—	—	—	—
113	Ribeirão Bonito	—	—	—	—	—	345	—	29	325	699	438	—	7	408	853
114	Ribeirão Preto	—	—	90	2.296	5.901	3.960	371	6	3.043	7.380	5.365	461	39	4.071	9.936
115	Ribeirãozinho	3.276	239	—	—	—	451	—	—	627	1.078	484	—	—	398	882

Mappa geral do gado abatido nos diversos municípios do Estado nos annos de 1903, 1904 e 1905


Tableau général des viandes abattues dans les abattoirs des divers municipes de l'État dans les années de 1903, 1904 et 1905

TOTAL	Numero de ordem Número d'ordre	Municipios Municipes	GADO ABATIDO Espèce														
			1903					1904					1905				
			Bovino Bovine	Caprino Caprine	Ovino Ovine	Suino Porcine	TOTAL	Bovino Bovine	Caprino Caprine	Ovino Ovine	Suino Porcine	TOTAL	Bovino Bovine	Caprino Caprine	Ovino Ovine	Suino Porcine	TOTAL
565	117	Rio Bonito	24	—	—	148	172	30	—	—	135	165	3	—	—	133	136
211	118	Rio Claro	2.148	—	—	1.396	3.544	—	—	—	—	—	2.091	—	—	2.304	4.395
1.893	119	Rio das Pedras	170	—	—	459	609	129	—	—	503	632	140	—	2	465	607
2.187	120	Rio Preto	100	14	22	136	272	104	—	—	104	99	6	—	—	56	161
2.581	121	Sallesopolis	43	40	30	766	869	48	27	14	517	606	36	57	21	549	663
1.568	122	Salto de Itá	588	—	31	622	1.241	632	37	30	755	1.454	680	84	—	718	1.482
1.096	123	Santa Barbara	—	—	—	—	—	—	—	—	—	—	136	—	—	—	136
546	124	Santa Barbara do Rio Pardo	71	—	2	105	178	—	—	—	—	—	169	66	6	555	796
831	125	Santa Branca	40	—	—	523	563	58	—	—	510	568	61	—	—	531	592
2.253	126	Santa Cruz da Conceição	90	—	—	212	302	36	—	—	142	178	53	—	—	130	183
588	127	Santa Cruz do Rio Pardo	—	—	—	—	—	137	—	3	239	379	266	—	—	291	557
4.198	128	Santa Izabel	—	—	—	—	—	140	220	148	979	1.487	110	70	45	1.009	1.284
1.060	129	Santa Rita do Paraíso	—	—	—	—	—	—	—	—	—	—	1.800	120	—	4.320	6.240
1.149	130	Santa Rita do Passa Quatro	463	1	—	703	1.167	719	127	46	740	1.632	420	—	—	227	647
174	131	Santo Amaro	257	—	—	257	257	245	—	—	57	302	267	2	3	260	532
3.311	132	Santo Antonio da Alegria	40	59	22	133	304	1.097	139	39	124	1.399	84	93	—	109	286
918	133	Santo Antonio da Boa Vista	32	—	—	88	120	45	—	—	199	244	24	—	—	—	24
885	134	Santo Antonio da Cachoeira	—	—	—	—	—	184	110	18	1.319	1.631	144	360	—	3.600	4.104
974	135	Santos	15.922	—	942	3.254	20.118	15.930	—	855	3.708	20.543	15.897	—	661	3.421	19.979
2.477	136	São Bento do Sapucahy	121	62	25	707	915	141	226	83	967	1.417	139	72	14	298	523
2.632	137	São Bernardo	629	—	—	629	629	830	—	—	301	1.131	1.146	—	12	—	1.158
977	138	São Carlos do Pinhal	2.245	7	47	1.671	3.970	2.021	3	21	1.739	3.834	2.079	—	5	2.116	4.200
857	139	São Fran.º de P. dos Pinheiros	52	60	19	397	528	50	—	—	—	50	—	—	—	—	50
2.775	140	São João da Boa Vista	—	—	—	—	—	—	—	—	—	—	720	24	—	3.600	4.344
1.665	141	São João da Bocaina	275	3	—	577	855	211	8	—	654	873	230	3	—	697	930
702	142	São José do Barreiro	53	—	—	—	53	78	76	77	703	934	56	105	115	233	559
3.334	143	São José do Rio Pardo	—	—	—	—	—	1.073	—	—	704	1.777	828	—	—	554	1.382
646	144	São José dos Campos	400	—	—	1.399	1.799	275	—	—	1.732	2.007	411	4	2	2.212	2.629
465	145	São Luiz do Parahytinga	300	300	240	840	100	215	—	—	1.686	2.001	111	66	—	2.029	2.206
589	146	São Manoel	891	49	—	2.919	3.859	805	—	—	805	872	55	—	—	3.239	4.166
677	147	São Miguel Archanjo	36	36	—	328	400	28	4	—	124	156	41	9	—	139	189
453	148	São Pedro	217	—	—	447	664	272	—	—	422	694	237	—	—	731	1.018
1.230	149	São Pedro do Turvo	35	—	—	57	92	—	—	—	—	—	38	—	—	57	93
1.433	150	São Roque	623	30	15	765	1.433	632	—	—	699	1.381	750	—	—	612	1.302
261	151	São Sebastião	—	—	—	—	—	—	—	—	—	—	54	49	40	37	180
165	152	São Simão	353	—	—	353	372	—	—	—	—	372	—	—	—	—	432
784	153	São Vicente	824	1	30	105	960	744	—	9	76	829	672	4	4	82	762
541	154	Sarapuhy	—	—	—	—	—	—	—	—	—	—	16	8	—	137	211
832	155	Serra Negra	357	18	14	762	1.551	343	—	—	559	902	422	46	65	502	1.035
664	156	Sertãozinho	780	—	—	971	1.751	672	—	—	—	—	776	—	—	817	1.593
489	157	Silveiras	—	—	—	—	—	—	—	—	—	—	96	144	120	240	600
300	158	Socorro	—	—	—	—	—	—	—	—	—	—	180	720	—	1.200	2.160
4.146	159	Sorocaba	1.881	140	—	1.360	3.381	1.752	76	10	1.715	3.553	1.949	24	—	1.998	3.971
7.027	160	Tambahú	—	—	—	—	—	178	—	—	269	447	375	—	—	305	680
823	161	Tatubá	—	—	—	—	—	—	—	—	—	—	580	—	—	2.299	2.879
1.523	162	Taubaté	1.279	—	—	3.584	4.863	—	—	—	—	—	1.093	88	—	3.320	4.501
427	163	Tietê	1.432	174	125	5.012	6.743	1.469	—	—	—	—	826	19	12	1.221	2.078
581	164	Tremembé	—	—	—	—	—	—	—	—	—	—	—	—	—	550	550
306	165	Ubatuba	44	—	14	66	124	77	39	—	244	360	74	18	34	318	444
1.214	166	Una	71	117	158	359	705	67	52	76	277	472	27	1	1	91	120
1.669	167	Villa Bella	—	—	—	—	—	—	—	—	—	—	376	51	—	549	976
133	168	Villa Vieira do Piquete	—	—	—	—	—	—	—	—	—	—	101	—	—	432	533
853	169	Xiririca	—	—	—	—	—	—	—	—	—	—	—	—	—	—	—
9.986	170	Yporanga	—	—	—	—	—	30	—	—	286	316	—	—	1	35	49
882	171	Ytú	1.721	51	3	2.469	4.244	1.712	99	—	2.489	4.300	1.748	85	23	2.695	4.551
		SOMMA Somme	134.458	5.563	8.859	132.015	280.895	145.264	6.944	9.159	150.911	312.278	159.831	8.802	10.263	179.590	358.436




III—VIAS DE COMUNICAÇÃO E MEIOS DE TRANSPORTE

III—Voies de communication et moyens de transport



Viação Ferrea

Chemins de Fer



Estado de São Paulo
État de Saint Paul
 PARTE III
 2.ª Parte

Estadística Económica
Statistique Économique
ESTRADAS DE FERRO
Chemins de Fer

Anno de 1905
Année 1905

Trafego e desenvolvimento das linhas
Trafic et longueur des chemins de fer

Empresas <i>Compagnies</i>	T R A F E G O <i>Trafic</i>						DESENVOLVIMENTO DAS LINHAS <i>Longueur des lignes</i>		
	Kilometros em trafego <i>Kilomètres exploités</i>	Kilometros em construcção <i>Kilomètres en construction</i>	Kilometros projectados <i>Kilomètres à construire</i>	Bitola <i>Longueur de la voie</i>	Ramais <i>Ramifichements</i>	Prolongamentos <i>Prolongements</i>	Linhas principais (Extensão) <i>Lignes principales (Longueur)</i>	Linhas accessorias (Extensão) <i>Lignes accessoires (Longueur)</i>	Desvios <i>Voies d'écartement</i>
Companhia Mogiana de Estradas de Ferro.	1.343	46	—	1,60	9	1	1.343	—	113
» Paulista de Vias Férreas e Fluviaes	1.057	—	—	1,60-1,0-0,60	—	—	1.057	164	3.761
Estrada de Ferro Araraquara.	82.200	—	—	1,0	—	—	82.484	973	—
» » Bragantina.	52	—	—	1,0	—	—	52	—	3
» » Carril Agricola Fumilense	40.600	9.500	1.500	0,60	—	—	40.600	1.287	1.000
» » do Bananal	26	—	—	1,0	—	—	26	—	8
» » do Dourado	42	—	—	6,60	—	—	42	—	1.934
» » Itatibense	21	—	—	1,0	—	—	21	—	17
» » Rezende a Bocaina	39	—	—	1,0	—	—	38,8	—	—
» » Santos a São Vicente.	139	—	—	1,60	—	—	139,466	2.844	140
» » São Paulo Railway	940.459	21.000	542.390	1,0	7	2	939,556	6.701	65.401
» » União Sorocabana e Ytuana.	23.442	—	—	0,60	—	—	23.442	—	4.317
Ramal Dumont.	—	—	—	—	—	—	—	—	—
» Ferreo Campineiro	26.900	—	—	0,60	—	—	13.920	8.987	3.993
Tramway da Cantareira	16.172	—	—	1,0	5	—	16.172	—	6
» de Santo Amaro	—	—	—	—	—	—	—	—	—
SOMMA	1.089.465,072	30.571	543.925		21	3	126.798,356	20.956	80.693
SOMME									

Empresas <i>Compagnies</i>	TRENS DE PASSAGEIROS <i>Trains de voyageurs</i>		TRENS DE CARGA <i>Trains de marchandises</i>		TRENS MIXTOS <i>Trains mixtes</i>		TRENS DE LASTROS <i>Trains de lest</i>		Número total dos trens	Extensão total percorrida (Kilometros) <i>Extension totale parcourue (Kilomètres)</i>
	Número	Extensão percorrida (Kilometros) <i>Extension parcourue (Kilomètres)</i>	Número	Extensão percorrida (Kilometros) <i>Extension parcourue (Kilomètres)</i>	Número	Extensão percorrida (Kilometros) <i>Extension parcourue (Kilomètres)</i>	Número	Extensão percorrida (Kilometros) <i>Extension parcourue (Kilomètres)</i>		
Companhia Mogyana de Estradas de Ferro	10.426	1.082.623	11.502	1.239.951	13.999	938.472	3.292	134.942	39.219	3.395.988
» Paulista de Vias Ferreas e Fluvias	737	1.019.907	378	1.009.824	578	204.364	21	170.885	1.714	2.404.980
Estrada de Ferro Araraquara	6	60.505.822	151	26.239.298	1.304	47.546.280	—	1.621.292	1.461	135.912.692
» » Bragantina	593	192	376	6.245	—	67.715	—	4.933	969	79.085
» » Carril Agricola Funitense	—	—	—	—	426	11.928	—	—	426	11.928
» » do Bananal	720	30.240	412	17.004	—	—	35	1.925	1.167	49.169
» » do Dourado	2	42	—	—	1.148	24.024	8	224	1.158	24.290
» » Itatibense	—	—	—	—	140	9.673.020	1	7.762	141	9.680.782
» » Rezende a Bocaina	—	—	—	—	—	—	—	—	—	—
» » Santos a São Vicente	8.742	55.843	13.259	1.284.741	—	—	—	37.161	22.001	1.377.745
» » São Paulo Railway	11.966	902.551	10.782	865.855	176	7.141	4.969	160.492	27.893	1.936.039
» » União Sorocabana e Ytuana	442	10.495	756	17.298	—	—	—	—	1.198	27.793
Ramal Dumont	14	308	119	2.095	1.025	38.741	—	—	1.158	41.144
» Ferreo Campineiro	933	13.480	1.628	18.002	3.017	42.118	2.718	16.007	8.296	89.607
Tramway da Cantareira	—	—	—	—	455	41.164	—	—	455	41.164
» de Santo Amaro	—	—	—	—	—	—	—	—	—	—
SOMMA <i>SOMME</i>	34.581	63.621.503	39.303	30.700.313	222.268	58.594.967	11.044	2.155.623	107.256	155.072.406

Estado de São Paulo
État de Saint Paul
 PARTE III
 3.^a Partie

Estatística **Estadística**
Statistique *Économie*
ESTRADAS DE FERRO
Chemins de fer
Movimento geral
Mouvement général

DESIGNAÇÃO DAS EMPRESAS <i>Désignation des compagnies</i>	Passageiros <i>Voyageurs</i>	Telegrammas <i>Dépêches télégraphiques</i>	Bagagens e encomendas <i>Bagages</i>	MERCADORIAS <i>Marchandises</i>			
				Aguardente <i>Ent-de-voie</i>	Algodão <i>Coton</i>	Assucar <i>Sucre</i>	Borracha <i>Cacatchouc</i>
	N.º	N.º	Kgrs.	Kgrs.	Kgrs.	Kgrs.	Kgrs.
Companhia Mogiana de Estradas de Ferro	1.348.421	1.083.344	14.089.741	5.834.885	96.024	—	—
» Paulista de Vias Ferreas e Fluvias	949.794 1/2	234.237	9.476.627	—	—	—	—
Estrada de Ferro Araraquara	53.667	12.667	466.837	148.094	1.778	—	—
» » » Bragantina	32.946	5.416	659	—	27	—	—
» » » Carril Agricola Funiense	20.763	1.165	109.201	—	—	—	—
» » » do Bananal	3.791	68	—	35.949	—	—	—
» » » do Dourado	24.637	4.749	224.688	893.756	5.137	—	—
» » » Itatibense	22.295	3.646	411.387	63.131	217	—	—
» » » Rezende a Bocaina	3.441	334	80.688	33.903	—	173.384	—
» » » Santos a S. Vicente	—	—	—	—	—	—	—
» » » São Paulo Railway	1.207.331	139.113	15.841	—	3.273	—	—
» » » União Sorocabana e Ytuana	619.714	87.318	5.734	—	7.598	—	—
Ramal Dumont	25.549	221	186.267	16.877	—	—	—
» Ferreo Campineiro	48.080	2.814	340.875	239.180	—	—	—
Tramway da Cantareira	191.296	—	73.687	—	—	—	—
» de Santo Amaro	47.357	154	8.316	—	—	—	—
Somma	4.604.082 1/2	1.527.246	25.491.028	6.770.775	114.059	173.384	—

Economica
Économique
DE FERRO
de fer
o geral do trafego
général

Anno de 1905
Année 1905

MERCADORIAS <i>Marchandises en général</i>									ANIMAES <i>Animaux</i>			
	Café <i>Café</i>	Cercaes <i>Céréales</i>	Carvão <i>Charbon</i>	Couros <i>Cuir</i>	Fumo <i>Tabac</i>	Sal <i>Sel</i>	Diversas <i>Autres articles</i>	TOTAL	Cavallos <i>Chevaux</i>	Gado <i>Gros et petit bétail</i>	Diversos <i>Divers</i>	TOTAL
Kgrs.	Kgrs.	Kgrs.	Kgrs.	Kgrs.	Kgrs.	Kgrs.	Kgrs.	Kgrs.				
289 886.205	85 224 019	—	1.096.612	542.631	36.087.142	182.447.771	551.215.289	—	—	54.926	13.971	68.897
356.295.707	869 004.524	—	—	—	—	—	725.300.231	—	—	—	29.638	29.638
18.953.858	7.859.016	—	20.387	38.492	847.463	11.320.947	39.190.035	216	1 859	613	2.688	
8.416	—	—	—	—	—	18.630	27.073	—	3.016	357	3.373	
80.059	—	—	—	—	—	—	80.059	—	—	29	29	
286.397	11.157	—	351	104	23.153	775.200	1.132.311	14	—	13	68	
4.885.884	1 197.017	—	9.857	1.316	939.244	349.400	7.781.611	65	—	—	239	
2.947.258	1.000 047	—	15.755	10.754	165.878	2.091.054	6.294.094	16	4	1.107	1.127	
862.620	383.277	—	—	604	78.579	900.950	2.438.317	—	—	180	180	
—	—	—	—	—	—	—	—	—	—	—	—	—
417.570	—	—	—	—	31.327	1.060.235	1.512.410	—	8.970	7.118	16.088	
69.307	84.434	—	—	—	7.363	183.706	302.408	—	—	94.235	94.235	
16.103.102	1.174.127	—	4.625	2.767	73.631	787.236	18.162.365	12	—	128	140	
5.151.076	1.722.681	—	—	15.061	175.174	4.039.851	11.343.023	—	—	314	314	
—	—	—	—	—	—	—	—	—	—	—	—	—
49 960	161.715	—	8.647	—	53.490	738.261	1.012.073	—	—	—	—	
645.997.419	467.772.014	—	1.156.234	611.729	38.482.444	287.447.631	1.448.575.689	323	68.788	147.997	217.108	

Estado de São Paulo
État de Saint Paul
 PARTE III
 3.^e Partie

Estatística Económica
Statistique Économique
ESTRADAS DE FERRO
Chemins de Fer
Receitas e Despesas
Recette et Dépense

DESIGNAÇÃO DAS EMPRESAS <i>Désignation des Compagnies</i>	RECEITAS <i>Recettes</i>					
	Passagens <i>Passages</i>	Bagagens e encomendas <i>Bagages et dépêches</i>	Animacs <i>Bestiaux</i>	Mercadorias <i>Marchandises</i>	Telegrammas <i>Dépêches télégraphiques</i>	Diversas <i>Diverses</i>
Companhia Mogyana de Estradas de Ferro	2.194.814\$250	420.934\$490	129.949\$440	12.740.191\$460	181.430\$130	324.533\$152
» Paulista de Vias Ferreas e Fluviaes	2.243.420\$820	475.112\$110	63.134\$970	15.234.371\$860	206.485\$650	198.754\$815
Estrada de Ferro Araraquara	133.786\$230	18.397\$120	1.903\$500	332.163\$570	8.240\$140	5.580\$460
» » » Bragantina	75.703\$770	21.553\$120	2.780\$380	257.876\$110	3.293\$880	8.140\$690
» » » Carril Agricola Funilense	30.172\$540	4.429\$100	320\$130	50.481\$710	781\$700	4.197\$770
» » » do Bananal	6.319\$520	—	91\$000	21.568\$600	52\$000	883\$470
» » » Dourado	34.185\$190	4.445\$670	45\$690	85.449\$910	2.960\$180	13.030\$832
» » » Itatubense	24.721\$270	7.458\$420	662\$290	69.015\$840	2.533\$200	23.286\$400
» » » Rezende a Bocaina	4.608\$890	4.374\$410	—	25.886\$200	—	—
» » » Santos a S. Vicente	1.960.870\$750	504.675\$110	22.411\$960	18.327.066\$290	94.163\$030	297.193\$380
» » » São Paulo Railway	1.398.127\$330	342.381\$370	370.692\$190	7.844.640\$280	72.156\$220	116.081\$613
» » » União Sorocabana e Ituaana	23.877\$300	3.045\$700	82\$300	95.126\$400	164\$400	162.057\$700
Ramal Dumont	52.700\$350	7.976\$130	457\$390	103.815\$210	1.882\$850	11.823\$280
» Ferreo Campineiro	72.828\$900	1.929\$700	—	63.530\$200	—	1.313\$000
Tramway da Cantareira	30.429\$400	416\$260	—	29.154\$470	169\$300	1.714\$700
» de Santo Amaro	—	—	—	—	—	—
SOMMA	8.256.566\$540	1.812.129\$010	592.531\$240	55.280.338\$110	524.312\$630	1.168.601\$712
SOMME						

Economica
Économique
DE FERRO
de Fer
 e despesa
et dépense

Anno de 1905

Année 1905

T A <i>te</i>							Saldo <i>Recette nette</i>	Deficit <i>Déficit</i>
	Somma <i>Somme</i>	Administração e contabilidade <i>Administration et comptabilité</i>	Trafego <i>Trafic</i>	Locomoção <i>Traction</i>	Via permanente <i>Materiel fixe</i>	Diversas <i>Diverses</i>		
15.941:852\$922	619:502\$657	1.587:678\$527	3.441:104\$227	2.638:499\$651	664:041\$793	8.945:826\$855	6.996:026\$067	—
18.421:280\$525	400:276\$418	2.243:370\$219	3.662:492\$475	2.106:585\$294	205:706\$857	8.618:431\$263	9.802:349\$262	—
495:071\$050	38:256\$913	80:695\$816	69:378\$328	74:179\$841	31:944\$180	294:455\$078	200:615\$972	—
369:347\$950	24:224\$730	46:035\$290	105:271\$360	73:139\$490	—	248:670\$870	144:977\$080	—
90:382\$950	15:590\$936	20:012\$503	29:537\$230	15:542\$940	10:417\$340	91:100\$954	—	718\$004
28:914\$590	8:891\$380	10:398\$750	10:121\$900	14:784\$930	1:201\$700	45:898\$660	—	16:484\$070
140:117\$472	8:096\$400	28:011\$870	40:312\$500	27:463\$540	—	103:884\$310	36:233\$162	—
127:677\$420	16:847\$410	22:386\$870	24:550\$555	24:448\$515	45:154\$850	133:338\$200	—	5:660\$780
34:869\$500	13:302\$500	11:811\$282	16:366\$105	38:004\$020	360\$060	79:843\$967	—	44:974\$467
21.206:385\$970	522:756\$360	3.109:063\$860	4.976:516\$420	1.841:989\$920	318:926\$720	10.769:253\$280	10.437:182\$690	—
10.144:079\$003	427:901\$430	1.219:226\$231	2.971:703\$186	1.933:031\$427	29:963\$491	6.513:825\$765	3.562:253\$238	—
284:353\$800	4:200\$000	28:325\$700	54:963\$280	39:123\$700	6:570\$750	133:183\$430	115:170\$370	—
178:655\$210	18:210\$500	29:576\$941	53:202\$039	44:809\$300	10:075\$670	165:874\$450	22:779\$760	—
139:606\$800	18:594\$803	31:284\$150	46:244\$456	37:007\$523	72:305\$715	205:436\$647	—	65:829\$347
61:834\$130	7:700\$000	20:720\$000	26:250\$100	4:479\$000	—	59:149\$400	2:735\$030	—
67.664:479\$332	2.144:352\$437	8.488:549\$014	15.528:014\$161	8.928:089\$091	1.396:668\$426	36.485:673\$129	31.320:772\$631	133:667\$168

Demonstração do capital
Demonstration du capital

Empresas <i>Compagnies</i>	CAPITAL <i>Capital</i>		
	Realizado em ações <i>Realisé en actions</i>	Realizado em debentures <i>Realisé en debentures</i>	Empregado <i>Dépensé</i>
Companhia Mogyana de Estradas de Ferro.	70.000:000\$000	—	70.000:000\$000
» Paulista de Vias Ferreas e Fluviaes	75.000:000\$000	£ 2.446,900	75.000:000\$000
Estrada de Ferro Araraquara	2.000:000\$000	632:900\$000	—
» » » Bragantina	—	—	2:450\$000
» » » Carril Agricola Funilense.	—	—	941:391\$960
» » » do Bananal	—	—	—
» » » do Dourado	1:000\$000	—	1:000\$000
» » » Itatibense.	500:000\$000	—	670:450\$037
» » » Rezende a Bocaina	—	—	—
» » » Santos a São Vicente	—	—	—
» » » São Paulo Railway	£ 4,738,802-15-11	£ 2,000,000-0-0	£ 6,738,802-15-11
» » » União Sorocabana e Ytuana.	—	—	—
Ramal Dumont	—	—	—
» Ferreo Campineiro	—	—	—
Tramway da Cantareira	—	—	—
» de Santo Amaro	—	—	—

Estado de São Paulo
État de Saint Paul
 PARTE III
 3.^e Partie

Estatística
Statistique
ESTRADAS
Chemins
Receita e despesa
Recette et dépense dans

Empresas <i>Compagnies</i>	1896		1897	
	Receita <i>Recette</i>	Despesa <i>Dépense</i>	Receita <i>Recette</i>	Despesa <i>Dépense</i>
Companhia Mogyana de Estradas de Ferro	15.556:946\$802	10.082:502\$694	16.470:145\$571	10.888:533\$253
» Paulista de Vias Ferreas e Fluviaes	19.615:025\$459	8.785:445\$153	22.075:138\$670	9.488:556\$074
Estrada de Ferro Araraquara	312:902\$920	262:094\$798	389:446\$340	372:100\$370
» » » Bragantina	—	—	—	—
» » » Carril Agricola Funilense do Bananal	—	—	64:383\$460	78:366\$250
» » » » Dourado	—	—	—	—
» » » Itatibense	148:332\$280	98:545\$480	199:647\$470	116:895\$626
» » » Rezende a Bocaina	80:195\$120	89:373\$375	83:932\$180	83:016\$979
» » » Santos a S. Vicente	—	—	—	—
» » » São Paulo Railway	20.093:012\$750	9.973:513\$020	21.636:819\$190	10.372:035\$400
» » » União Sorocabana e Ytuana	6.717:786\$980	3.984:167\$931	8.532:950\$990	4.671:668\$813
Ramal Dumont	148:397\$394	102:557\$678	192:769\$000	198:751\$430
» Ferreo Campineiro	238:786\$300	234:756\$180	306:649\$240	296:921\$945
Tramway da Cantareira	—	—	—	—
» de Santo Amaro	239:862\$850	172:837\$797	—	—
SOMMA <i>SOMME</i>	63.151:248\$855	33.785:794\$106	69.951:882\$111	36.556:849\$140

Empresas <i>Compagnies</i>	1901		1902	
	Receita <i>Recette</i>	Despesa <i>Dépense</i>	Receita <i>Recette</i>	Despesa <i>Dépense</i>
Companhia Mogyana de Estradas de Ferro	19.130:177\$932	8.539:586\$288	16.961:628\$675	8.350:824\$371
» Paulista de Vias Ferreas e Fluviaes	27.293:917\$132	9.897:085\$933	24.800:868\$030	6.607:240\$399
Estrada de Ferro Araraquara	—	—	615:901\$170	346:968\$725
» » » Bragantina	477:644\$100	278:175\$755	471:158\$250	249:248\$270
» » » Carril Agricola Funilense do Bananal	79:546\$200	78:329\$579	80:190\$560	71:191\$870
» » » » Dourado	23:970\$560	53:324\$420	—	—
» » » Itatibense	40:787\$680	54:539\$335	22:556\$860	28:424\$621
» » » Rezende a Bocaina	188:663\$165	121:348\$400	170:071\$923	135:628\$595
» » » Santos a S. Vicente	40:787\$680	54:539\$335	22:556\$860	28:424\$621
» » » São Paulo Railway	—	—	222:000\$000	180:000\$000
» » » União Sorocabana e Ytuana	25.668:897\$600	11.260:087\$710	24.063:047\$330	11.272:884\$130
Ramal Dumont	—	—	152:125\$700	143:201\$220
» Ferreo Campineiro	297:618\$990	209:578\$630	257:188\$140	229:235\$700
Tramway da Cantareira	—	—	—	—
» de Santo Amaro	—	—	234:959\$260	177:949\$800
SOMMA <i>SOMME</i>	92.936:470\$659	30.630:602\$935	68.263:944\$048	27.882:962\$024

Economica

Économique

DE FERRO

de Fer

nos ultimos 10 annos

les dix dernières années

Anno de 1905

Année 1905

1898		1899		1900	
Receita <i>Recette</i>	Despesa <i>Dépense</i>	Receita <i>Recette</i>	Despesa <i>Dépense</i>	Receita <i>Recette</i>	Despesa <i>Dépense</i>
15.006:107\$140	8.576:699\$271	15.018:315\$895	8.169:306\$777	16.663:032\$948	8:447:359\$938
20.541:985\$830	10.583:660\$294	21.165:370\$403	9.152:592\$296	22.071:945\$269	9.132:355\$850
10:419\$200	23:587\$980	153:090\$660	218:049\$657	225:953\$860	177:436\$600
385:615\$040	270:214\$282	377:611\$420	247:299\$195	376:552\$150	274:868\$535
57:930\$560	79:700\$000	16:865\$880	6:535\$160	63:085\$560	72:405\$940
191:765\$460	117:210\$807	49:400\$160	68:274\$660	47:422\$809	61:932\$650
71:842\$820	73:718\$879	173:222\$810	12:697\$798	18:817\$420	63:897\$484
19.903:328\$190	10.852:987\$420	19.920:055\$380	10.412:752\$910	114:667\$330	106:428\$026
8.848:129\$270	5.716:438\$355	9.484:639\$090	5.996:663\$970	49:108\$420	53:897\$484
160:639\$500	259:046\$380	206:033\$030	119:586\$340	20.122:024\$680	9.166:098\$600
248:246\$830	251:553\$250	243:224\$450	245:423\$755	225:180\$100	136:486\$300
242:355\$760	236:840\$228	130:375\$326	115:382\$628	252:239\$030	215:914\$524
65.622:865\$900	37.042:657\$046	66.838:204\$504	34.878:565\$145	60.260:029\$067	27.873:429\$147
1903		1904		1905	
Receita <i>Recette</i>	Despesa <i>Dépense</i>	Receita <i>Recette</i>	Despesa <i>Dépense</i>	Receita <i>Recette</i>	Despesa <i>Dépense</i>
15.782:832\$154	7.944:944\$798	15.167:002\$515	7.887:396\$818	15.941:852\$922	8.945:826\$855
20.101:754\$102	9.571:201\$900	18.259:883\$130	9.241:364\$907	18.421:280\$525	8.618:431\$263
408:568\$780	292:641\$228	404:453\$080	306:277\$815	495:071\$050	294:455\$078
431:383\$910	270:596\$650	421:738\$760	252:027\$940	369:347\$950	248:670\$870
78:006\$180	89:535\$200	98:280\$570	84:996\$760	90:382\$950	91:100\$954
35:260\$600	50:301\$550	38:608\$800	54:494\$930	28:914\$590	45:398\$660
		157:147\$020	101:271\$170	140:117\$472	103:884\$310
		127:178\$030	85:593\$405	127:677\$420	133:338\$200
				34:869\$500	79:843\$967
		196:487\$130	167:258\$790		
21.915:825\$220	11.032:595\$740	22.505:392\$140	10.256:949\$550	21.206:385\$970	10.769:253\$280
10.097:048\$080	6.697:089\$627	9.955:683\$773	6.509:166\$149	10.144:079\$003	6.581:825\$765
940:861\$700	137:447\$340	191:880\$600	117:173\$900	284:353\$800	133:183\$430
268:358\$300	250:542\$360	176:061\$520	146:408\$709	178:655\$210	165:874\$450
100:235\$600	165:455\$856	131:622\$300	162:958\$048	139:606\$800	205:436\$647
117:842\$180	101:966\$150	55:881\$670	59:039\$920	61:884\$130	59:149\$400
69.577:976\$756	36.604:318\$399	67.887:301\$038	35.432:379\$111	67.664:479\$332	36.485:673\$129

Estado de São Paulo
État de Saint Paul
 PARTE III
 3.ª Parte

Estatística
Statistique

ESTRADAS
Chemins

Movimento geral do tráfego
Mouvement général du trafic

Número de ordem <i>Numero d'ordre</i>	Empresas <i>Compagnies</i>	PASSAGERS <i>Voyageurs</i>		
		1896	1897	1898
1	Companhia Mogyana de Estradas de Ferro	1.259.627	1.351.913	1.219.398
2	» Paulista de Vias Ferreas e Fluviaes	1.509.768	1.512.546	1.248.553
3	Estrada de Ferro Araraquara			3.943
4	» » » Bragantina	39.156	33.072	42.203
5	» » » Carril Agricola Fumilense			
6	» » » do Bananal	—	8.849	8.581
7	» » » do Dourado			
8	» » » Itatibense	45.457	43.184	35.585
9	» » » Rezende a Bocaina	26.313	14.938	16.469
10	» » » Santos a São Vicente			
11	» » » São Paulo Railway	1.079.264	1.332.226	1.267.404
12	» » » União Sorocabana e Ytuana	620.246	609.450	573.608
13	Ramal Dumont	25.421	34.731	30.534
14	» Ferreo Campineiro	82.725	74.100	73.689
15	Tramway da Cantareira			
16	» de Santo Amaro	686.834		957.003
	SOMMA	5.451.679	5.015.909	5.476.960
	SOMME			

ca Economica

Anno de 1905

que Economique

Année 1905

S DE FERRO

de Fer

go nos ultimos dez annos

dans les dix dernières années

S A GEIROS

	1899	1900	1901	1902	1903	1904	1905
398	1.064.384	1.156.186	1.399.739	1.324.143	1.153.061	1.174.351	1.348.421
553	1.060.465	1.052.900	1.002.779	1.038.639	939.886	913.773	949.794 1/2
943	26.255	36.711		66.729	49.798	52.307	58.667
203	37.988	35.513	36.064	34.865	35.166	34.109	32.946
	2.303	10.953	12.984	12.057	12.837	16.552	20.763
581	1.960	6.153	2.154		4.087	4.940	3.791
		4.121	20.323	16.547		21.782	24.637
585	30.239	31.632	32.101	28.111		25.451	22.295
469		8.814	6.399	3.262			3.441
				92.600			
404	1.150.894	1.066.638	1.051.612	1.084.559	1.078.503	988.052	1.207.331
608	630.038				512.764	578.608	619.714
534	34.333	42.959		39.723	17.072	21.619	25.549
689	63.615	62.646	60.028	56.588	48.629	46.510	48.080
					174.262	170.100	191.296
003	269.148			346.212	166.502	166.502	47.357
960	4.341.622	3.515.226	3.724.183	4.144.035	4.192.517	4.224.656	4.604.082 1/2

Estado de São Paulo
 Etat de Saint Paul
 PARTE III
 3.^e Partie

Estatística E
 Statistique É

ESTRADAS D
 Chemins de

Movimento geral do tráfego g
 Mouvement général du trafic da

Número de ordem N ^o d'ordre	Empresas Compagnies	TELEGRAMMAS Dépêches télégraphiques									
		1896	1897	1898	1899	1900	1901	1902	1903	1904	1905
1	Companhia Mogyana de Estradas de Ferro	138.556	146.667	475.729	522.454	513.033	575.161	558.528	594.733	974.138	1.033.344
2	» Paulista de Vias Ferreas e Fluviaes	246.807	262.044	255.725	193.997	214.321	226.067	223.390	222.428	238.615	234.237
3	Estrada de Ferro Araraquara			41	1.865	3.445		10.481	9.974	11.663	12.667
4	» » » Bragantina	6.096	6.895	7.418	6.650	6.689	7.475	8.343	8.632	7.663	5.416
5	» » » Carril Agricola Funilense				152	505	606	673	1.160	1.209	1.165
6	» » » do Bananal		517	742	230	204	31		307	233	68
7	» » » » Dourado					437	3.065	2.696		4.203	4.749
8	» » » Itatibense	5.455	11.464	4.353	4.368	4.501	4.062	4.055		3.536	3.646
9	» » » Rezende a Bocaina	727	581	371		425	382	207			334
10	» » » Santos a S. Vicente										
11	» » » São Paulo Railway	105.115	109.324	100.785	125.481	134.642	140.218	139.443	135.227	135.991	139.113
12	» » » União Sorocabana e Ytuana	66.087	70.231	72.933	87.560				68.348	83.898	87.318
13	Ramal Dumont			168	296	348		215	202	181	221
14	» Ferreo Campineiro	2.862	2.826	792	2.437	2.517	2.496	2.739	2.446	3.108	2.814
15	Tramway da Cantareira										
16	» de Santo Amaro	47		256	91					166	154
	Somma Somme	571.752	610.549	919.316	945.481	881.067	959.563	985.770	1.043.707	1.464.609	1.527.246

Número de ordem N ^o d'ordre	Empresas Compagnies	ANIMAES Bestiaux									
		1896	1897	1898	1899	1900	1901	1902	1903	1904	1905
1	Companhia Mogyana de Estradas de Ferro	26.452	35.684	35.103	42.256	49.748	45.330	54.476	57.721	48.035	68.897
2	» Paulista de Vias Ferreas e Fluviaes	24.167	30.845	26.648	26.542	31.819	27.963	15.955	17.056	24.420	29.638
3	Estrada de Ferro Araraquara			37	609	1.339		1.237	1.256	1.339	2.688
4	» » » Bragantina	1.800	839	3.558	3.028	2.075	2.626	4.239	4.421	4.616	3.373
5	» » » Carril Agricola Funilense				43	71	77	57	31	80	29
6	» » » do Bananal		185	136	139	94	26		56	138	95
7	» » » » Dourado					49	63	191		374	304
8	» » » Itatibense	681	1.117	882	1.019	1.525	846	420		559	1.127
9	» » » Rezende a Bocaina	266	252	329		293	164	153			180
10	» » » Santos a S. Vicente										
11	» » » São Paulo Railway	18.787	16.412	15.723	13.765	14.170	13.227	14.732	15.147	13.165	16.089
12	» » » União Sorocabana e Ituana	76.390	102.673	110.201	102.194				54.543	73.895	94.235
13	Ramal Dumont		193	490	233	812		322	110	185	140
14	» Ferreo Campineiro	712	548	655	522	664	421	476	336	309	314
15	Tramway da Cantareira									163	
16	» de Santo Amaro										
	Somma Somme	149.448	188.705	191.765	210.348	102.659	84.743	92.258	150.927	172.758	217.108

Economica

Anno de 1905

Economique

Année 1905

S DE FERRO

de Fer

go nos ultimos dez annos

dans les dix dernières années

BAGAGENS E ENCOMENDAS

Bagages et dépêches

	1896	1897	1898	1899	1900	1901	1902	1903	1904	1905
	11.763.904	11.495.778	10.287.536	9.242.909	9.791.197	10.631.392	10.299.511	9.042.840	8.334.521	14.089.741
	14.762.000	14.638.000	11.337.000	9.926.000	10.162.000	10.609.000	10.215.000	9.666.000	9.123.000	9.476.627
			20.172	209.281	332.125		572.774	718.579	409.900	466.837
	743.568	725.900	718.699	725.846	694.215	672.774	718.579	710.332	620.000	659.000
			12.994	45.663	48.918		53.896	83.586	92.000	109.201
		115.299	299.605	97.000						
					30.658		207.300		185.857	224.689
	431.117	461.013	387.000	333.955	361.717	439.306	407.908		347.984	411.339
	542.499	351.264	260.442		156.548	149.269	83.534			80.688
	15.212.570	16.670.000	16.384.000	15.568.312	14.650.874	14.622.433	15.637.041	15.634.925	15.097.000	15.841.000
	5.830.000	6.128.959	5.974.477	6.340.855				5.990.000	5.795.000	5.734.000
	234.263	276.235	259.451	234.504	350.128		387.034	131.812	167.015	186.267
	552.166	650.950	955.934	522.042	637.639	557.120	513.718	370.610	353.000	340.875
								301.810	54.336	73.637
	24.165		25.444	133.139			31.339	18.584	9.944	8.816
	50.096.252	51.513.398	46.609.800	43.416.847	37.212.674	36.728.215	42.686.143	42.355.215	40.589.957	47.702.814

MERCADORIAS

Marchandises

	1896	1897	1898	1899	1900	1901	1902	1903	1904	1905
	323.587.335	407.781.291	376.343.126	378.092.421	421.949.549	538.048.722	507.327.531	479.652.941	477.996.574	551.215.239
	814.284.000	860.792.000	640.140.000	660.728.000	676.812.000	883.992.000	832.790.000	479.148.000	733.522.000	725.300.231
			544.935	10.709.428	16.239.341		36.620.852	29.515.197	32.144.876	39.190.035
	16.585.984	22.443.636	18.720.274	22.041.084	20.908.092	20.239.311	26.990.310	26.553.680	27.916.000	27.073.000
			812.550	1.751.789	2.584.749		6.253.035	5.522.822	9.164.416	80.059
		3.523.995	3.103.051	3.022.000	2.508.187	1.063.731		1.496.848	1.559.425	1.132.311
					1.906.907	9.020.373	9.073.263		11.547.916	7.781.611
	7.226.942	11.754.947	8.485.244	7.076.973	6.695.665	10.802.944	9.778.415		7.893.819	6.294.049
	2.945.123	3.465.507	3.720.805		548.382	3.735.008	1.933.734			2.438.317
	1.214.372.000	1.302.676.000	1.211.412.000	786.730.000	1.164.959.000	584.223.761	2.083.731.000	1.437.933.630	1.590.947.050	1.512.410.000
	42.353.000	256.935.000	233.733.000	247.533.000				243.076.000	271.089.000	302.408
	10.084.000	11.672.000	8.235.284	13.237.261	13.547.145		8.994.596	15.885.703	12.335.416	13.162.365
	16.235.814	14.181.225	9.963.415	11.547.385	12.087.149	14.399.129	12.229.132	9.895.702	9.425.000	11.343.023
								28.673.514	58.404.580	32.784.390
	761.190		12.237.282	7.991.800			19.277.576	7.056.395	1.877.443	1.012.073
	2.678.435.502	2.895.225.970	2.526.688.416	2.148.571.902	2.339.913.206	2.077.609.728	3.549.639.544	3.034.410.432	3.246.373.465	2.986.519.161

Estado de São Paulo
État de Saint Paul
 PARTE III
 3.^a Partie

Estatística Economica
Statistique Économique
ESTRADAS DE FERRO
Chemins de Fer

Anno de 1905
Année 1905

Resumo do movimento geral do trafego e rendas produzidas nas diferentes empresas
Résumé du mouvement général du trafic et des recettes perçues pour les diverses compagnies

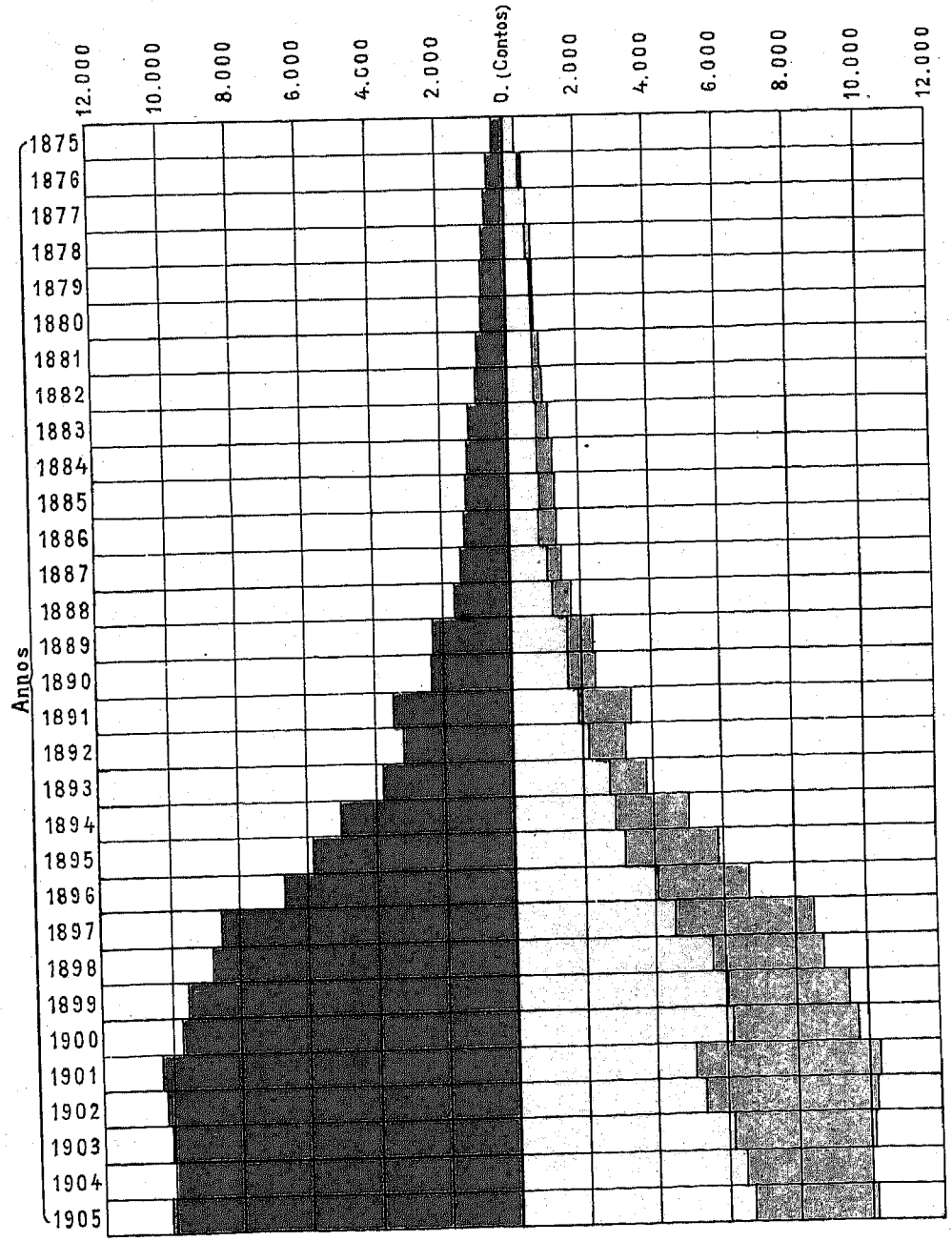
Mercadorias <i>Marchandises</i>	Kilogrammas. <i>Kilogrammes</i>	1.448.575.689	55.280:338\$110
Passageiros <i>Voyageurs</i>	Numero <i>Numéro</i>	4.604.082 1/2	8.286:566\$540
Bagagens e encomendas <i>Bagages et dépêches</i>	Kilogrammas. <i>Kilogrammes</i>	25.491.028	1.812:129\$010
Animaes <i>Bestiaux</i>	Numero <i>Numéro</i>	217.108	592:531\$280
Telegrammas. <i>Dépêches télégraphiques</i>	Numero <i>Numéro</i>	1.527.246	1.524:312\$680
Diversas <i>Diverses</i>	Numero <i>Numéro</i>		1.168:601\$712
SOMMA SOMME			67.664:479\$332

Resumo da despesa
Résumé de la dépense

DESIGNAÇÃO <i>Désignation</i>	IMPORTANCIAS <i>Importances</i>
Administração e Contabilidade. <i>Administration et Comptabilité</i>	2.144:352\$437
Trafego <i>Trafic</i>	8.488:549\$014
Locomoção <i>Traction</i>	15.528:014\$161
Via permanente. <i>Voie permanent</i>	8.928:089\$091
Diversas <i>Diverses</i>	1.396:668\$426
SOMMA SOMME	36.485:673\$129

Companhia União Sorocabana e Ituana

(*Recette*) (*dépense*) (*recette nette*)
 Receita, Despesa e saldo



Estado de São Paulo
 État de Saint Paul
 PARTE III
 3.ª Partie

Estatística Economica

Statistique Économique

Anno de 1905
 Année 1905

ESTRADAS DE FERRO

Chemins de Fer

Mappa do movimento financeiro da Companhia de Estradas de Ferro "União Sorocabana e Ytuana" de 1875 a 1905

Tableau du mouvement financier de la Compagnie de Chemins de Fer
 "União Sorocabana e Ytuana" dès 1875 jusqu'à 1905

ANNOS <i>Années</i>	Receita <i>Recette</i>	Despeza <i>Dépense</i>	Saldo <i>Solde</i>	Capital <i>Capital</i>
1875 . . .	348:222\$790	348:638\$539	—	
1876 . . .	564:324\$170	529:492\$824	3:483\$646	
1877 . . .	588:129\$510	596:954\$531	—	
1878 . . .	722:224\$130	580:808\$761	141:415\$369	
1879 . . .	752:759\$930	715:969\$090	36:790\$840	Acções 36.022:320\$000
1880 . . .	783:004\$340	681:600\$652	101:403\$688	<i>Actions</i>
1881 . . .	898:530\$580	755:223\$100	143:302\$480	
1882 . . .	950:485\$610	778:918\$882	171:566\$728	
1883 . . .	1.177:607\$710	848:458\$455	329:149\$255	Debentures
1884 . . .	1.275:684\$780	807:888\$640	467:796\$140	
1885 . . .	1.261:481\$581	880:964\$781	371:516\$800	Em ouro £ 326.500
1886 . . .	1.352:997\$801	904:004\$438	448:993\$363	<i>Espèce en or</i>
1887 . . .	1.433:429\$376	1.020:171\$828	413:257\$548	
1888 . . .	1.707:384\$350	1.250:194\$330	457:190\$020	Em papel 44.274:600\$000
1889 . . .	2.316:236\$206	1.593:307\$502	722:928\$704	<i>En papier monnaie</i>
1890 . . .	2.363:863\$505	1.570:992\$661	792:870\$844	
1891 . . .	3.411:351\$436	1.923:318\$934	1.488:032\$502	
1892 . . .	3.195:641\$760	1.993:131\$855	1.202:509\$905	
1893 . . .	3.851:268\$530	2.786:764\$320	1.064:504\$210	
1894 . . .	5.013:069\$400	2.825:191\$760	2.187:877\$640	
1895 . . .	5.915:806\$000	3.309:191\$370	2.606:614\$630	
1896 . . .	6.717:786\$980	3.984:167\$931	2.773:619\$049	
1897 . . .	8.532:950\$900	4.671:668\$813	3.861:282\$087	
1898 . . .	8.848:129\$270	5.716:438\$355	3.131:690\$915	
1899 . . .	9.484:639\$090	5.996:663\$970	3.487:975\$120	
1900 . . .	9.698:309\$590	6.153:388\$050	3.544:921\$540	
1901 . . .	10.394:663\$595	5.130:950\$523	5.263:713\$072	
1902 . . .	10.195:907\$000	5.378:843\$000	4.817:064\$000	
1903 . . .	10.097:048\$080	6.697:089\$627	3.399:958\$453	
1904 . . .	9.955:683\$773	6.509:166\$449	3.446:517\$324	
1905 . . .	10.144:079\$003	6.595:371\$145	3.548:707\$858	

Estado de São Paulo
État de Saint Paul
 PARTE III
 3.ª Parte

Estatística Econômica

Statistique Économique

Anno de 1905
Année 1905

ESTRADAS DE FERRO

Chemins de Fer

Mapa do movimento financeiro da Companhia de Estradas de Ferro "São Paulo Railway Co." de 1867 até 1905
Tableau du mouvement financier de la Compagnie de Chemins de Fer "São Paulo Railway Co." dès 1867 jusqu'à 1905

Annos <i>Années</i>	Kilometros <i>Kilomètres</i>	Receita <i>Recette</i>	Despeza <i>Dépense</i>	Saldo <i>Recette nette</i>	Coefficiente da receita <i>Coefficient de la recette</i>	Capital empregado <i>Capital dépensé</i>	Dividendo <i>Dividende</i>
1867	139	1.237:423\$702	305:140\$288	932:283\$414	24,6		22
1868	139	1.756:000\$000	612:378\$328	1.143:622\$371	34,8		17
1869	139	2.287:051\$860	846:736\$244	1.440:315\$616	37,0		19
1870	139	1.992:577\$650	805:152\$544	1.187:425\$106	40,4		22 ^{1/16}
1871	139	2.667:796\$350	850:730\$980	1.817:065\$370	31,8		23 ^{7/8}
1872	139	1.968:574\$265	959:761\$768	1.008:812\$497	48,7		25 ^{3/8}
1873	139	2.752:868\$216	931:853\$070	1.821:015\$146	33,8		26 ^{1/8}
1874	139	3.442:467\$290	985:735\$760	2.456:721\$530	28,6		23 ^{3/4}
1875	139	3.621:349\$023	1.002:754\$820	2.618:594\$203	27,6		27 ^{1/8}
1876	139	3.198:331\$850	909:182\$270	2.289:149\$580	28,4		25 ^{3/4}
1877	139	3.286:702\$210	989:566\$660	2.297:136\$550	30,1		26 ^{3/4}
1878	139	4.178:294\$850	1.171:221\$670	3.006:973\$180	28,0		23 ^{1/4}
1879	139	4.177:002\$120	1.276:852\$450	2.900:149\$670	30,6		23 ^{1/32}
1880	139	3.928:230\$800	1.350:500\$270	2.577:730\$530	34,4		22 ^{3/4}
1881	139	4.970:459\$230	1.565:483\$200	3.404:976\$030	31,5		22 ^{1/4}
1882	139	5.411:637\$810	1.858:907\$640	3.552:730\$170	34,3		20 ^{15/16}
1883	139	5.853:955\$000	1.890:621\$170	3.963:333\$830	32,3		21 ^{15/16}
1884	139	5.774:372\$790	1.857:098\$220	3.917:274\$570	31,9		20 ^{28/32}
1885	139	6.132:457\$870	1.930:656\$540	4.201:801\$330	31,4		19 ^{11/16}
1886	139	6.755:641\$990	1.807:187\$510	4.948:454\$480	26,7		20 ^{28/32}
1887	139	6.336:590\$710	2.031:667\$930	4.304:922\$780	32,1		22 ^{11/16}
1888	139	6.772:216\$460	2.175:307\$370	4.596:909\$000	32,1		25 ^{1/4}
1889	139	8.577:483\$810	2.964:307\$950	5.413:177\$860	32,4		27 ^{65/32}
1890	139	7.401:249\$420	3.393:745\$620	4.007:503\$800	45,8		22
1891	139	9.191:416\$240	4.780:978\$430	4.410:437\$810	52,0		15 ^{5/16}
1892	139	11.100:315\$920	6.006:623\$090	5.093:692\$830	54,1		11 ^{31/32}
1893	139	10.463:825\$600	6.825:972\$470	3.637:853\$430	65,2		11 ^{17/32}
1894	139	14.303:238\$030	5.756:411\$740	8.546:826\$290	42,4		10 ^{1/35}
1895	139	17.914:692\$470	8.153:732\$400	9.760:960\$070	45,8		9 ^{15/16}
1896	139	20.093:012\$750	9.973:513\$020	10.119:499\$730	49,6		9 ^{1/32}
1897	139	21.636:819\$190	10.799:031\$620	10.837:787\$570	49,8		7 ^{3/4}
1898	139	19.903:323\$490	10.952:987\$420	8.950:341\$070	45,0		7 ^{77/32}
1899	139	19.920:055\$380	10.412:752\$910	9.507:302\$470	52,2		7 ^{15/32}
1900	139	20.122:024\$680	9.166:098\$600	10.955:926\$080	45,5		10 ^{7/16}
1901	139	25.688:897\$600	11.260:087\$710	14.428:809\$890	43,8		11 ^{9/16}
1902	139	24.063:047\$330	11.272:884\$130	12.790:163\$200	46,7		11 ^{7/8}
1903	139	21.915:825\$220	11.032:595\$740	10.883:229\$480	50,3		12 ^{1/16}
1904	139	22.505:392\$140	10.256:949\$550	12.248:442\$590	45,5		12 ^{5/8}
1905	139	21.206:285\$970	10.769:253\$280	10.437.032\$690	50,7		—

Acções
Actions £ 4.738.802.15—11
 Debentures £ 2.000.000. 0—0
 Capital empregado
Capital dépensé £ 6.738.802.15—11

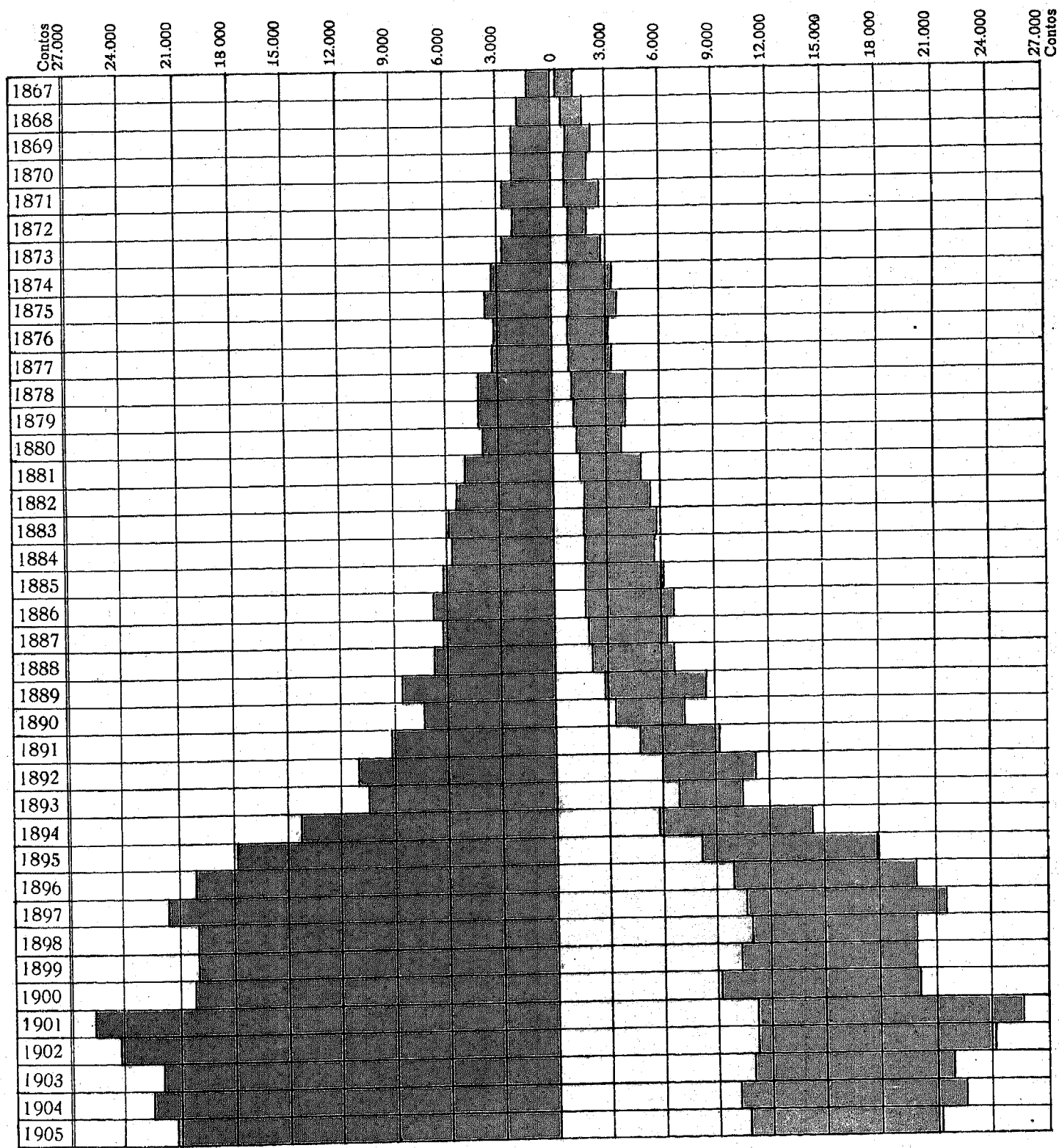

e 1906
1905

7 até 11
er

Divisão
Dados
22
17
19
22
23
25
26
28
28
27
25
26
23
23
23
22
20
21
20
19
20
22
25
24
22
15
11
11
10
9
7
7
10
11
12
13

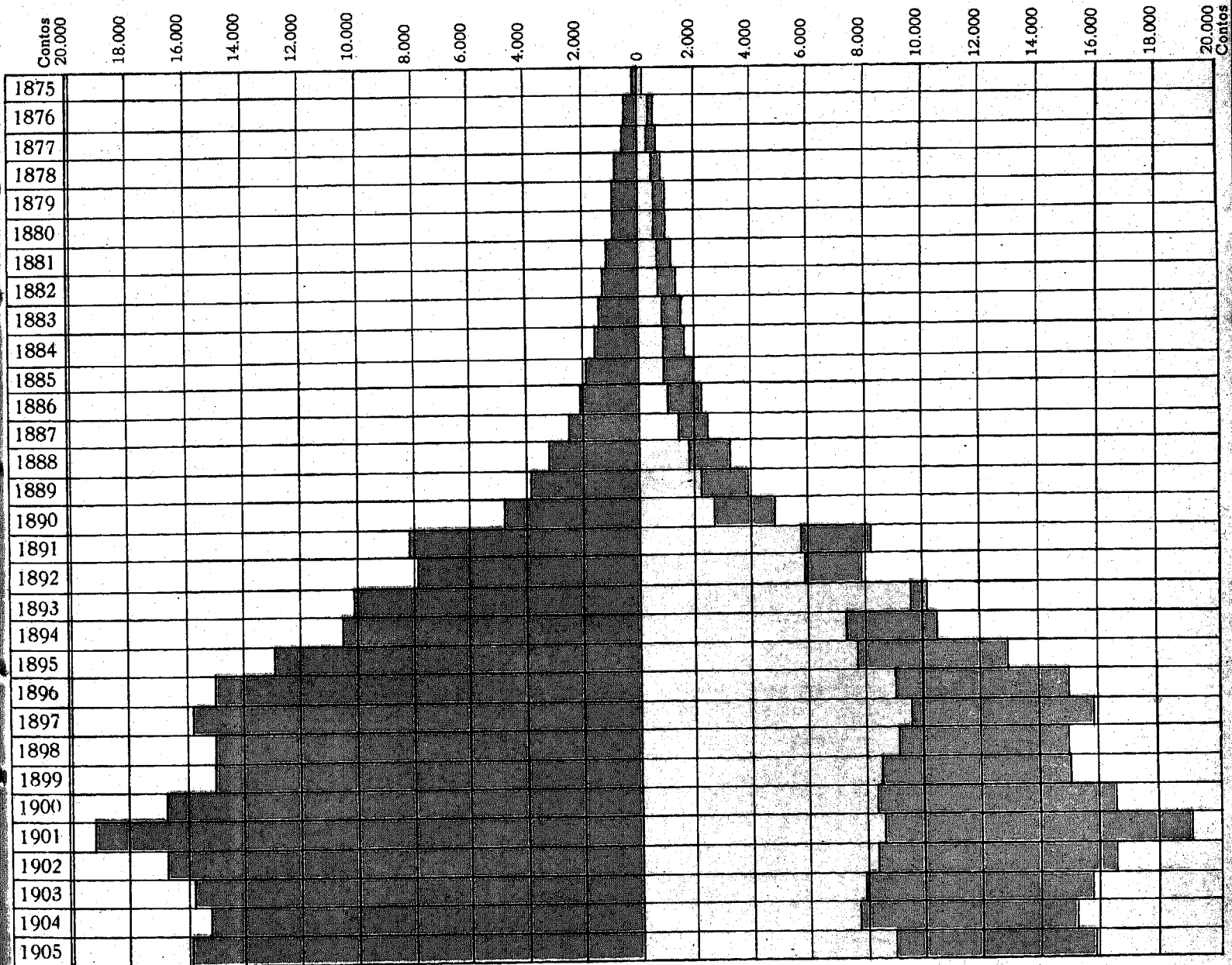
São Paulo Railway Company

(Recette) (dépense) (recette nette)
Receita, despesa e saldo



Companhia Mogyana de Estradas de Ferro

(Recette) (dépense) (recette nette)
 Receita, despesa e saldo



Estado de São Paulo
 État de Saint Paul
 PARTE III
 3.ª Partie

Estatística Econômica
Statistique Économique

Anno de 1905
 Année 1905

ESTRADAS DE FERRO
Chemins de Fer

Mappa do movimento da receita e despeza da "Companhia Mogyana" de Estradas de Ferro desde 1875 até 1905 segundo os dados fornecidos pela respectiva Administração
 Tableau du mouvement financier de la recette et dépense de la "Companhia Mogyana" de Chemins de Fer dès 1875 jusqu'à 1905 selon les renseignements de la respective Administration

Annos Années	Kilometros Kilomètres	Receita Recette	Despesa Dépense	Saldo Recette nette	Coefficiente Coefficient	Capital Capital
1875	106	190:269\$532	169:653\$123	20:616\$409	89,1	
1876	106	488:587\$204	324:729\$976	163:857\$228	66,4	
1877	106	508:617\$160	278:374\$877	230:242\$283	54,7	
1878	203	843:174\$983	416:565\$627	426:518\$256	49,4	
1879	203	953:136\$392	496:592\$901	456:543\$491	52,2	
1880	203	906:671\$920	496:249\$447	410:422\$473	54,7	
1881	203	1.105:621\$524	591:995\$238	513:626\$286	53,5	
1882	310	1.272:962\$768	652:227\$666	620:735\$102	51,2	
1883	368	1.407:634\$775	811:771\$124	595:863\$651	57,6	
1884	368	1.620:781\$282	852:781\$046	768:000\$236	52,6	
1885	368	1.955:505\$837	920:945\$358	1.034:560\$479	47,5	67.397:680\$000
1886	494	2.168:516\$535	1.019:105\$726	1.149:410\$809	46,9	f. 295.500
1887	551	2.433:549\$300	1.443:499\$638	1.005:109\$662	58,8	
1888	673	3.212:853\$040	1.809:026\$006	1.403:827\$034	56,3	
1889	736	3.825:825\$783	2.226:789\$729	1.599:036\$054	58,2	
1890	784	4.791:185\$078	2.711:118\$992	2.080:066\$086	56,5	
1891	833	8.190:526\$195	5.788:610\$063	2.401:916\$032	70,6	
1892	833	7.888:119\$130	5.983:248\$144	1.904:870\$786	75,7	
1893	833	10.185:035\$847	9.673:097\$601	511:938\$246	94,8	
1894	833	10.467:741\$993	7.316:924\$808	3.150:817\$185	69,8	
1895	833	12.921:852\$516	7.805:186\$063	5.116:666\$453	60,4	
1896	833	15.043:382\$696	9.027:069\$004	6.016:313\$692	67,0	
1897	833	15.769:741\$380	9.608:600\$680	6.161:140\$700	63,9	
1898	836	15.027:347\$376	9.097:225\$398	5.930:123\$478	60,5	
1899	869	15:056:610\$343	8.517:384\$245	6.539:226\$098	56,5	
1900	909	16.663:032\$948	8.448:259\$938	8.214:773\$010	50,7	
1901	926	19.130:177\$932	8.589:586\$288	10.540:591\$644	44,8	
1902	947	16.661:628\$675	8.350:824\$371	8.610:804\$304	50,1	
1903	996	15.782:832\$154	7.944:944\$798	7.837:887\$356	50,3	
1904	1.127	15.167:002\$515	7.887:396\$818	7.279:705\$697	52,0	
1905	1.343	15.741:752\$922	8.945:826\$855	6.996:026\$067	56,1	

Em acções
 En actions
 Debentures
 Debentures
 Capital empregado
 Capital dépense

Estado de São Paulo
État de Saint Paul
PARTE III
3.ª Parte

Estadística Economica
Statistique Économique

Anno de 1905
Année 1905

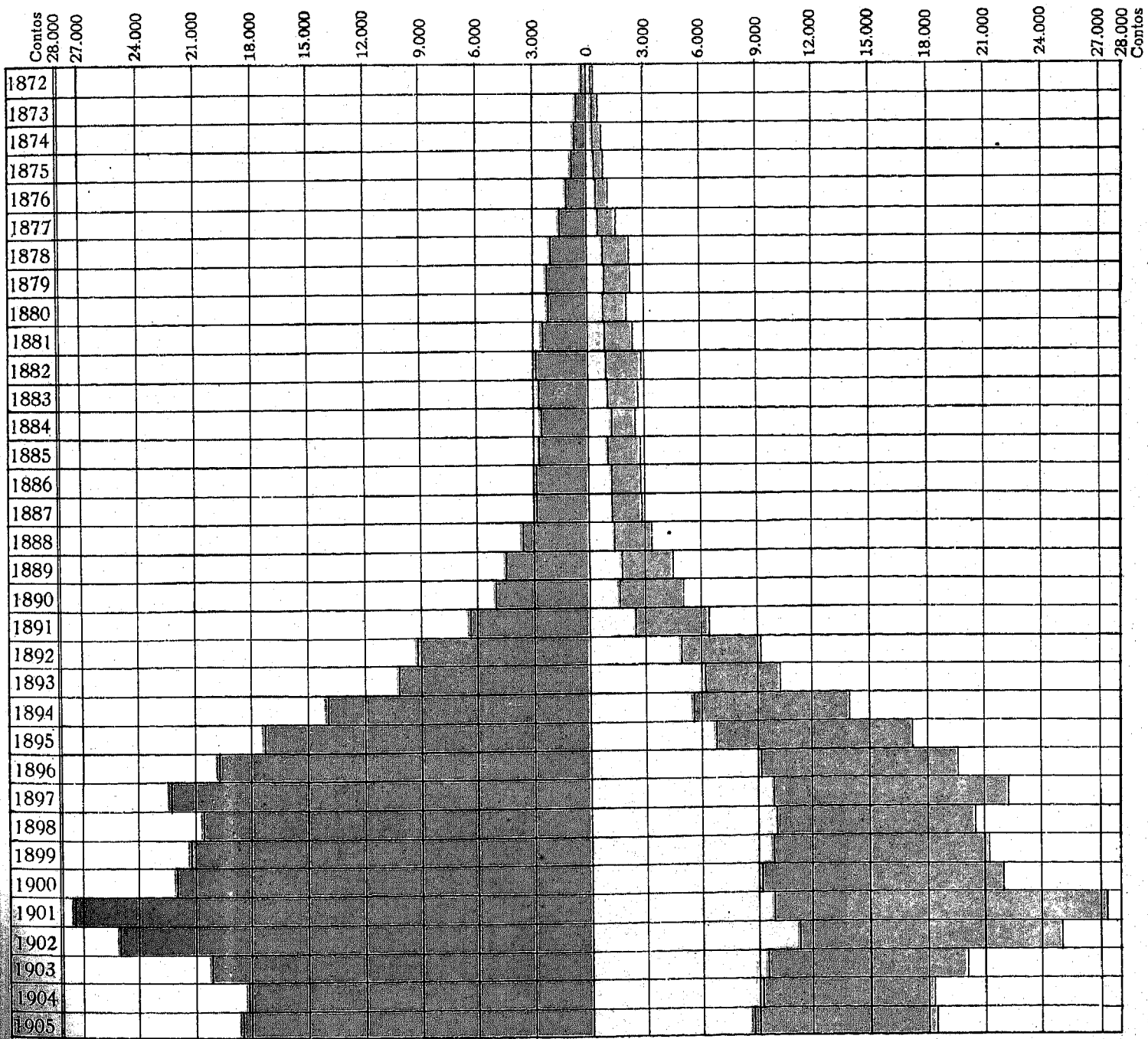
ESTRADA FERRO
Chemins de Fer

Mappa do movimento financeiro da "Companhia Paulista de Vias Ferreas e Fluviaes" de 1872 até 1905
Mouvement financier de la "Companhia Paulista de Vias Ferreas e Fluviaes" des 1872 jusqu'à 1905

Anos Années	KILOMETROS Kilomètres		Capital em acções Capital en actions	Fundo de reserva Fond de réserve	Fundo de reserva da linha do Rio Claro Fond de réserves de la ligne Rio Claro	Receita Recette	Despesa Dépense	Saldo Recette nette	DIVIDENDOS Dividendes		
	Via terrea Voie ferro	Via fluvial Voie fluviale							A distribuir A distribuer	Por acção Pour action	Por % Pour %
1872	38	.	4.000.000\$000	.	.	511.404\$143	186.262\$224	125.141\$919	288.000\$000	11\$200	7,0
1873	45	.	4.200.000\$000	37.800\$660	.	650.463\$069	269.823\$154	390.639\$915	344.000\$000	10\$760	8,57
1874	45	.	6.450.000\$000	66.537\$620	.	758.169\$207	283.510\$724	474.658\$483	437.000\$000	17\$480	10,30
1875	58	.	8.343.130\$000	66.537\$620	.	889.414\$782	365.860\$766	524.054\$016	430.000\$000	17\$200	10,11
1876	106	.	9.418.800\$000	96.651\$718	.	1.126.189\$760	484.649\$218	641.540\$542	408.790\$000	16\$150	9,50
1877	155	.	11.682.800\$000	128.046\$120	.	1.541.386\$645	567.156\$781	974.679\$864	695.337\$150	15\$330	8,23
1878	185	.	11.910.400\$000	178.257\$770	.	2.195.525\$850	687.074\$060	1.508.451\$790	1.116.188\$920	18\$070	9,03
1879	204	.	12.138.400\$000	228.717\$260	.	2.297.365\$790	747.790\$839	1.550.138\$951	1.150.247\$720	18\$780	9,39
1880	228	.	12.148.000\$000	268.989\$060	.	2.085.239\$370	771.851\$267	1.313.378\$103	983.672\$000	16\$000	8,0
1881	243	.	12.708.100\$000	343.699\$688	.	2.514.466\$920	877.816\$909	1.636.650\$011	1.107.675\$600	18\$400	9,20
1882	243	.	12.915.200\$000	439.336\$089	.	2.880.373\$920	918.392\$621	1.961.981\$374	1.495.739\$880	23\$980	12,00
1883	243	.	12.986.100\$000	550.809\$092	.	2.586.301\$750	877.816\$909	1.708.484\$841	1.273.166\$000	20\$000	10,00
1884	243	.	13.005.200\$000	698.897\$176	.	2.812.352\$950	1.119.230\$851	1.693.121\$105	1.189.975\$800	23\$500	9,15
1885	243	43	16.572.061\$160	734.906\$808	.	2.977.410\$510	1.266.121\$925	1.711.288\$585	1.491.335\$000	23\$500	11,28
1886	244	92	16.793.125\$080	923.022\$052	.	3.577.121\$476	1.361.457\$781	2.215.663\$695	1.552.680\$000	19\$000	9,50
1887	250	200	17.243.279\$080	1.012.490\$916	.	4.487.396\$469	1.746.114\$388	2.741.282\$081	2.095.146\$000	18\$700	9,35
1888	250	200	18.070.500\$000	1.127.945\$619	.	6.499.157\$909	1.510.912\$371	3.484.355\$534	3.408.156\$200	24\$800	12,15
1889	250	200	19.168.180\$000	1.127.876\$319	.	9.227.635\$144	4.920.252\$529	4.307.382\$615	3.779.330\$000	29\$800	14,95
1890	292	200	24.976.690\$000	417.371\$726	.	10.230.964\$046	6.101.166\$385	4.029.797\$661	4.248.000\$000	33\$000	16,50
1891	292	200	32.955.160\$000	470.739\$117	.	13.930.608\$544	5.082.333\$149	8.848.275\$406	6.780.000\$000	48\$000	8,00
1892	292	200	35.285.140\$000	513.969\$892	.	17.383.811\$641	6.822.049\$974	10.561.761\$667	6.318.959\$400	24\$000	2,00
1893	731	200	36.804.360\$000	566.134\$882	.	17.383.811\$641	9.195.917\$367	10.499.210\$110	5.637.134\$500	30\$000	15,00
1894	776	200	44.043.040\$000	1.043.158\$399	.	22.223.833\$853	9.894.766\$943	12.329.066\$910	6.000.000\$000	24\$000	12,00
1895	791	200	50.739.440\$000	1.903.381\$102	.	20.941.985\$880	10.070.384\$850	10.471.000\$000	4.500.000\$000	15\$000	10,00
1896	791	200	59.461.560\$000	2.337.984\$762	.	21.224.577\$510	9.132.355\$550	11.914.107\$323	6.000.000\$000	20\$000	7,50
1897	791	200	59.933.320\$000	76.067\$872	.	22.071.945\$269	9.132.355\$550	12.939.589\$419	6.000.000\$000	20\$000	10,00
1898	791	200	59.960.800\$000	100.000\$000	.	27.298.917\$132	9.897.085\$983	17.396.831\$199	8.045.702\$400	24\$000	12,00
1899	807	200	60.000.000\$000	200.000\$000	.	24.101.751\$102	11.303.315\$242	13.798.436\$857	8.360.394\$400	24\$000	12,00
1900	807	200	69.071.000\$000	550.000\$000	.	20.101.751\$102	9.571.201\$900	10.530.552\$202	6.000.000\$000	20\$000	10,00
1901	823	200	72.300.640\$000	650.000\$000	.	18.259.883\$130	9.241.364\$907	9.018.518\$223	6.000.000\$000	16\$000	8,00
1902	864	200	74.981.100\$000	750.000\$000	.	18.421.280\$525	8.698.431\$263	9.722.849\$263	6.000.000\$000	16\$000	8,00
1903	979	66	74.981.100\$000	750.000\$000
1904	1.030	—	74.981.100\$000	750.000\$000
1905	1.075	—	74.981.100\$000	750.000\$000

Companhia Paulista de Vias Ferreas e Fluviaes

Recette *dépense* *recette nette*
Receita, *despesa* *e saldo*



Telegraphos

Télégraphes


Estado de São Paulo
État de Saint Paul
 PARTE III
 3.^o Partie

Estatística Economica
Statistique Économique

Anno de 1905
Année 1905

Mappa do movimento da Repartição Geral dos Telegraphos no Districto de São Paulo nos annos de 1903, 1904 e 1905
Tableau du mouvement du Bureau Général des Télégraphes dans le District de Saint Paul pendant les années 1903, 1904 et 1905

ANNOS <i>Années</i>	NUMERO DE TELEGRAMMAS <i>Numéro de dépêches</i>		Numero de estações <i>Numéro de bureaux</i>	Extensão das linhas do Districto <i>Longueur des lignes du District</i>	Receita <i>Recette</i>	Despesa <i>Dépense</i>	Saldo <i>Recette nette</i>	PESSOAL <i>Personnel employé</i>	
	Recebidos pelas estações do Districto <i>Reçus par les bureaux du District</i>	Transmittidos pelas estações do Districto <i>Expediées par les bureaux du district</i>						Estações <i>Bureaux</i>	Linhas <i>Lignes</i>
1903 . .	124.016	100.846	28	1.733,945	614:683\$744	400:698\$401	213:951\$343	81	22
1904 . .	134.141	103.976	29	1.734,945	632:919\$095	436:346\$918	196:572\$177	88	24
1905 . .	151.255	125.258	28	1.764,945	645:885\$277	413:294\$000	232:591\$277	87	22



Correios

Postes

Estado de São Paulo
Etat de Saint Paul
 PARTE III
 3.^e Partie

Estatística
Statistique
Corresponden
Correspondan

ANOS <i>Années</i>	REPARTIÇÕES POSTAES <i>Bureaux Postaux</i>	Correspondências oficiais não registradas <i>Correspondances officielles non registrées</i>			Correspondências ordinarias franqueadas <i>Correspondances ordinaires affranchies</i>							
		Offícios <i>Papiers officiels</i>	Autos <i>Provis</i>	Macos <i>Paquets</i>	Cartas <i>Lettres</i>	Cartas bilhetes <i>Lettres postales</i>	Bilhetes postaes simples <i>Cartes postales</i>	Bilhetes postaes com resposta <i>Cartes postales port double</i>	Manuscriptos <i>Manuscrits</i>	Amstras <i>Echantillons</i>	Impressos <i>Imprimés</i>	Jornaes <i>Journaux</i>
1889	Administração central e agencias <i>Bureau central et bureaux divers</i>	13.975	1.148	666	18.096.915	27.337	764	394	989	676	35.765	2.607.704
1900	Administração central e agencias <i>Bureau central et bureaux divers</i>	33.483	1.151	17.534	64.911.679	12.724	12.880	2.619	947	25.581	385.217	2.590.056
1901	Administração central e agencias <i>Bureau central et bureaux divers</i>	77.646	1.265	18.448	78.028.826	30.857	20.639	3.610	1.297	24.525	463.756	2.942.790
1902	Administração central e agencias <i>Bureau central et bureaux divers</i>	81.038	1.737	20.017	81.503.504	35.181	21.855	5.087	1.518	26.671	477.373	3.233.990
1903	Administração central e agencias <i>Bureau central et bureaux divers</i>	81.472	1.628	21.075	83.386.770	34.602	25.291	5.175	1.664	28.880	486.643	4.276.372
1904	Administração central e agencias <i>Bureau central et bureaux divers</i>	82.917	3.186	22.596	85.347.258	33.993	26.266	5.606	1.959	30.843	784.569	6.639.590
1905	Administração central e agencias <i>Bureau central et bureaux divers</i>	85.744	3.537	21.292	92.394.311	39.842	29.206	4.721	1.979	33.169	812.843	7.001.810
	TOTAL	491.274	13.662	121.628	503.669.263	211.536	136.901	27.212	10.353	170.345	3.446.166	29.072.309

tica
tique
en
ndan

Economica

Économique

cias distribuidas

ces distribuées

Anno de 1905

Année 1905

as
Jornaes
Journées
2.607.704
2.590.066
2.942.790
3.283.990
4.276.372
6.639.590
7.001.810
9.072.309

Correspondencias não e insufficientemente franqueadas <i>Correspondances non affranchies et insuffisamment affranchies</i>						CORRESPONDENCIAS REGISTRADAS <i>Correspondances registrées</i>										Total dos objectos <i>Total des objets</i>	Malas recebidas <i>Malaises reçues</i>		
Cartas insufficientes <i>Lettres insuffisamment affranchies</i>	Cartas não franqueadas <i>Lettres non affranchies</i>	Manuscritos insufficientes <i>Manuscrits insuffisamment affranchis</i>	Impressos insufficientes <i>Imprimés insuffisamment affranchis</i>	Amostras insufficientes <i>Echantillons insuffisamment affranchis</i>		Offícios <i>Papiers officiels</i>	Autos <i>Procs</i>	Maços <i>Paquets</i>	Cartas <i>Lettres</i>	Cartas bilhetes <i>Lettres postales</i>	Bilhetes postaes <i>Cartes postales</i>	Manuscritos <i>Manuscrits</i>	Impressos <i>Imprimés</i>	Amostras e encomendas <i>Echantillons et colis-postaux</i>	Cartas com valor declarado <i>Lettres à valeur déclarée</i>				
															Numero <i>Chiffre</i>	Importancia <i>Importance</i>			
78.900	83.496	—	—	—	—	35.910	385	687	201.646	—	—	686	27.644	14.448	68.128	14 268:855\$595	—	—	285.587
15 055	6 842	—	—	—	—	37.265	468	1.261	211.503	—	—	807	29.261	14.891	53.168	6.474:712\$249	—	—	307.216
22.112	9.138	—	—	—	—	32.342	458	954	233.504	—	—	1.108	26.495	16.475	57.545	4.317:854\$311	82.004.179	—	321.543
24.086	11.055	—	—	—	—	76.019	556	6.566	230.767	—	—	1.187	45.785	41.898	57.823	7.140:785\$327	85.953.713	—	346.722
25 331	12.276	—	—	—	—	77.661	663	6 648	231.939	—	—	1.300	47.240	41.990	67.363	8.156:015\$623	88.856.199	—	360.873
26.280	14.404	—	—	—	—	79.425	784	7.087	233.609	—	—	1.562	48.701	43.925	70.085	8.856:670\$760	—	—	—
28.138	15.292	—	—	—	—	38.113	1.196	11.165	330.468	—	—	1.277	36.407	53.786	81.399	5.273:452\$070	101.025.698	—	227.511
219.902	151.003	—	—	—	—	376.735	4.510	34.368	1.663.186	—	—	7.927	261.533	227.413	455.511	54.488:345\$915	357.839.789	—	1.849.452

Estado de São Paulo
État de Saint Paul
 PARTE III
 3.^o Partie

Estatística
Statistique
Corresponden
Correspondan

Anos <i>Années</i>	REPARTIÇÕES POSTAES <i>Bureaux Postaux</i>	Correspondencias offi- ciaes não registradas <i>Correspondances officielles non registrées</i>			Correspondencias ordinarias franqueadas <i>Correspondances ordinaires affranchies</i>							
		Offícios <i>Papiers officiels</i>	Autos <i>Procès</i>	Maços <i>Paquets</i>	Cartas <i>Lettres</i>	Cartas bilhetes <i>Lettres postales</i>	Bilhetes postaes simples <i>Cartes postales</i>	Bilhetes postaes com resposta paga <i>Cartes postales part double</i>	Manuscriptos <i>Manuscrits</i>	Amstras <i>Echantillons</i>	Impressos <i>Imprimés</i>	Jornaes <i>Journaux</i>
1899	Administração central e agencias <i>Bureau central et bureaux divers</i>	13.479	1.259	1.216	11.604.088	9.323	1.526	666	1.407	1.396	177.266	1.873.578
1900	Administração central e agencias <i>Bureau central et bureaux divers</i>	38.641	1.155	18.103	9.153.184	15.315	14.541	3.164	1.136	26.022	561.181	3.720.103
1901	Administração central e agencias <i>Bureau central et bureaux divers</i>	643.807	1.155	29.576	15.147.205	16.547	17.464	2.190	2.055	38.328	1.074.680	4.418.999
1902	Administração central e agencias <i>Bureau central et bureaux divers</i>	652.285	1.411	33.829	15.866.125	20.500	19.333	2.497	2.482	52.210	1.243.712	5.172.251
1903	Administração central e agencias <i>Bureau central et bureaux divers</i>	653.703	1.483	39.824	16.292.282	18.435	21.164	2.393	3.444	54.964	3.162.528	4.920.211
1904	Administração central e agencias <i>Bureau central et bureaux divers</i>	866.125	1.790	40.510	18.098.404	22.895	22.870	3.015	3.601	57.542	6.028.380	6.753.485
1905	Administração central e agencias <i>Bureau central et bureaux divers</i>	881.141	1.769	41.032	19.754.643	23.485	26.803	3.102	3.733	58.522	6.443.666	7.431.669
	TOTAL	3.746.181	10.021	204.090	103.915.931	126.500	123.701	17.032	17.858	288.984	18.691.413	34.990.296

Jornaes Journées	Correspondencias não e insuficientemente franqueadas <i>Correspondances non affranchies et insuffisamment affranchies</i>					CORRESPONDENCIAS REGISTRADAS <i>Correspondances registrées</i>										Total dos objectos <i>Total des objets</i>	Malas recebidas <i>Maliers reçues</i>	
	Cartas insufficientes <i>Letres insuffisamment affranchies</i>	Cartas não franqueadas <i>Letres non affranchies</i>	Manuscritos insufficientes <i>Manuscrits insuffisamment affranchis</i>	Impressos insufficientes <i>Imprimés insuffisamment affranchis</i>	Amostras insufficientes <i>Échantillons insuffisamment affranchis</i>	Offícios <i>Papiers officiels</i>	Autos <i>Procs</i>	Maços <i>Paquets</i>	Cartas <i>Letres</i>	Cartas bilhetes <i>Letres postales</i>	Bilhetes postaes <i>Cartes postales</i>	Manuscritos <i>Manuscrits</i>	Impressos <i>Imprimés</i>	Amostras e encomendas <i>Échantillons et colis-postaux</i>	Cartas com valor declarado <i>Letres à valeur déclarée</i>			
															Numero <i>Chiffre</i>			Importancia <i>Importance</i>
1.878.578	164.722	142.948	61	282	—	164.658	110	4.356	179.358	—	—	423	43.489	61.521	668.577	841.087\$486	—	210.338
3.720.108	15.206	6.660	—	—	—	141.241	318	5.649	199.751	—	—	562	61.583	66.992	79.356	6.811.852\$519	—	251.292
4.418.999	25.440	7.741	—	—	26	122.255	—	11.093	195.112	—	—	517	61.844	73.432	79.095	4.243.598\$866	188.729.912	289.290
5.172.251	28.331	10.561	—	—	35	132.249	456	17.201	298.356	—	—	429	64.470	27.808	78.205	8.819.100\$987	23.715.006	637.737
4.820.211	29.173	10.105	—	—	29	135.521	533	19.359	363.120	—	—	494	64.126	30.427	78.526	6.129.272\$107	25.761.210	942.103
6.759.485	29.613	12.067	—	—	12	137.038	724	21.425	1.469.629	—	—	595	67.728	31.875	79.123	6.618.407\$540	—	—
7.431.669	31.133	13.526	—	—	101	135.340	447	18.615	321.423	—	—	483	65.787	31.471	91.177	10.380.756\$523	35.378.896	353.823
31.990.296	323.679	203.608	61	282	203	963.302	2.588	97.698	3.026.749	—	—	3.503	429.037	323.526	1.154.059	43.044.076\$028	273.585.024	2.734.493

Estado de São Paulo
 Etat de Saint Paul
 PARTE III
 3.^e Partie

Estatística Economica
Statistique Économique

Anno de 1905
 Année 1905

Mappa do rendimento do Correio do Estado de São Paulo de 1888 a 1905
 Tableau de la recette de la Poste de l'État de Saint Paul
 dès 1888 jusqu'à 1905

Annos <i>Années</i>	Renda <i>Recette</i>	Despeza <i>Dépense</i>	Saldo <i>Recette nette</i>	Deficit
1888	546:414\$008	395:834\$292	150:579\$716	.
1889	597:684\$110	464:669\$172	133:014\$938	.
1890	641:497\$195	565:961\$725	75:535\$470	.
1891	796:773\$475	664:376\$553	132:396\$922	.
1892	938:727\$30	800:004\$518	138:722\$712	.
1893	1.042:097\$478	1.128:323\$484		86:226\$006
1894	1.100:914\$518	1.264:839\$462		163:924\$944
1895	1.290:266\$574	1.558:611\$247		268:344\$673
1896	1.442:755\$691	1.493:253\$986		50:498\$292
1897	1.457:292\$102	1.535:237\$099		77:944\$997
1898	2.191:273\$215	1.569:677\$224	621:595\$791	.
1899	2.121:148\$943	1.576:431\$383	544:717\$560	.
1900	2.079:501\$763	1.601:895\$239	477:606\$524	.
1901	2.152:349\$898	1.586:811\$512	565:538\$386	.
1902	2.241:458\$960	1.724:598\$783	516:860\$170	.
1903	2.250:424\$605	1.502:367\$175	748:057\$437	.
1904	2.325:793\$340	1.662:195\$691	663:597\$649	.
1905	2.401:547\$120	1.621:909\$552	782:637\$568	.

Anno de 1905
Année 1905


1888 a 1905
aul

Deficit

86:226\$006
168:924\$944
268:344\$673
50:498\$202
77:944\$997

Telephones

Téléphones



IV—Institutos de credito

Banques

2

Estado de São Paulo
État de Saint Paul
PARTE IV
4^e Partie

Caixa Filial do Brázilianische Bank für Deutschland em São Paulo incluída
Caisse Filiale du "Braslianische Bank für Deutschland à Saint Paul, comprise"

Séde, HAMBURGO <i>Siège, HAMBOURG</i> DATA DE SUA FUNDAÇÃO, 1887 <i>Année de sa fondation</i>	1893	1894	1895	1896	1897
Capital: <i>Capital</i>					
Emitido
Versé
A emitir
À verser
Acções: <i>Actions</i>					
Numero 10.000 valor nominal	1.000 marcos	1.000 marcos	1.000 marcos	1.000 marcos	1.000
<i>Nombre » valeur nominale</i>					
Ultimo dividendo	8 1/2 %	10 %	12 %	6 %	1
<i>Dernier dividende</i>					
ESTADO EM 31 DE DEZEMBRO <i>Situation sociale le 31 Décembre</i>					
Activo: <i>Actif</i>					
Correspondentes no Paiz e no estrangeiro		517:000\$000			
<i>Correspondants au pays et à l'étranger</i>					
Valores e letras caucionadas	502:203\$780	2.575:029\$360	5.651:212\$870	7.494:278\$200	11.686:2
<i>Valeurs et effets en caution</i>					
Valores depositados	32:150\$000	260:246\$230	222:671\$230	1.436:449\$700	1.902:2
<i>Valeurs en dépôt</i>					
Letras a receber	382:268\$720	832:124\$650	2:298:771\$090	3.863:696\$590	3.491:7
<i>Effets escomptés</i>					
Descontos de letras	433:822\$050	1.416:066\$970	3:189:343\$670	4.494:486\$750	5.007:4
<i>Effets escomptés</i>					
Emprestimos	296:309\$590	1.204:688\$500	2:730:387\$440	4.750:470\$500	5.661:4
<i>Prêts</i>					
Dinheiro em caixa	1.116:701\$910	1.600:550\$220	5:563:626\$390	6.096:768\$650	6.986:6
<i>Numeraire en caisse</i>					
Diversas contas	438:072\$410	52:680\$160			
<i>Comptes divers</i>					
SOMMA	3.201:528\$160	8.458:386\$090	19.646:012\$690	28.136:150\$390	34.686:6
<i>Somme</i>					
Passivo: <i>Passif</i>					
Caixa matriz e caixa filial no Rio e no estrangeiro	781:470\$610	1.617:362\$220	4.616:599\$820	7.995:854\$110	8.158:6
<i>Caisse principale et caisse filiale à Rio et à l'étranger</i>					
Contas correntes de movimento	1.392:760\$200	2.858:305\$360	5.714:601\$960	5.359:559\$230	6.816:6
<i>Comptes courants</i>					
Letras por dinheiro a premio	110:675\$150	315:318\$270	524:058\$560	868:199\$100	3.114:6
<i>Depôts à échéances fixes</i>					
Valores depositados e em caução e effeitos a receber por conta de terceiros <i>Valeurs en dépôt, en caution et effets à l'ordre</i>	916:622\$500	3.667:400\$240	8.172:655\$190	12.794:424\$490	17.030:6
Diversas contas			618:097\$160	1.118:113\$370	66
<i>Comptes divers</i>					
SOMMA	3.201:528\$160	8.458:386\$090	19.646:012\$690	28.136:150\$390	34.686:6
<i>Somme</i>					

Estadística Económica
Statistique Économique

Anno de 1905
Année 1905

Incluindo as cifras da Caixa Filial de Santos a começar de 31 de Dezembro de 1905
 comprenant les chiffres de la Caisse Filiale de Santos depuis le 31 Décembre de 1905

1897	1898	1899	1900	1901	1902	1903	1904	1905
1.000 marcos 12 %	1.000 marcos 12 %	1.000 marcos 12 %	1.000 marcos 9 %	1.000 marcos 8 %	1.000 marcos 6 %	1.000 marcos 6 %	1.000 marcos 8 %	1.000 marcos 10 %
11.636:228\$850	12.333:882\$620	15.824:818\$010	16.522:306\$210	10.821:196\$510	10.100:192\$920	10.984:561\$170	11.336:967\$460	10.887:378\$098
1.902:236\$720	1.586:634\$500	1.463:288\$280	1.828:226\$280	1.651:073\$330	1.908:167\$080	3.056:360\$600	4.419:718\$000	4.509:696\$900
3.491:752\$040	3.748:653\$750	5.230:482\$580	5.072:861\$010	5.961:747\$059	6.114:227\$807	5.759:402\$107	7.641:512\$558	6.644:061\$044
5.007:565\$990	6.480:768\$320	8.083:351\$050	6.041:097\$950	7.518:944\$690	7.840:087\$450	10.193:703\$839	9.137:575\$523	8.638:139\$227
5.661:655\$000	7.215:485\$520	12.753:707\$840	9.285:935\$890	5.354:420\$496	6.032:218\$025	6.277:949\$542	6.843:705\$944	6.889:347\$975
6.986:756\$540	7.252:653\$440	6.516:174\$500	8.563:769\$240	3.438:919\$239	3.862:533\$065	4.585:002\$809	5.534:662\$538	5.001:629\$680
34.686:189\$830	38.618:078\$150	49.901:822\$210	47.314:196\$580	34.746:301\$314	35.357:381\$347	40.856:980\$067	44.734:142\$023	42.564:252\$924
8.158:648\$590	10.744:956\$650	19.060:510\$850	14.926:651\$610	7.227:021\$573	9.735:567\$742	9.917:972\$817	10.677:307\$420	9.089:858\$760
6.316:014\$230	8.392:862\$460	5.128:658\$370	7.118:787\$020	6.480:862\$039	4.849:069\$513	7.543:303\$237	6.853:064\$801	8.116:601\$417
3.114:510\$390	1.571:052\$140	1.849:924\$470	1.721:074\$440	1.646:876\$990	2.018:346\$270	2.534:153\$470	3.217:079\$100	2.683:330\$440
17.030:212\$340	17.669:170\$870	22.518:588\$320	23.423:393\$500	18.434:016\$899	18.122:587\$807	19.800:323\$877	23.398:198\$018	22.041:136\$042
66.803\$800	240:036\$030	1.344:139\$700	124:290\$010	957:523\$813	631:610\$015	1.061:226\$666	588:492\$684	632:826\$265
34.686:189\$830	38.618:078\$150	49.901:822\$210	47.314:196\$580	34.746:301\$314	35.357:381\$347	40.856:980\$067	44.734:142\$023	42.564:252\$924

Estado de São Paulo
État de Saint Paul
 PARTE IV
4^e Partie

Estatística Economica
Statistique Économique

Anno de 1905
Année 1905

London River Plate Bank Limited

	1899	1900	1901	1902	1903	1904	1905
Séde, LONDRES <i>Siège, LONDRES</i>							
DATA DE SUA FUNDAÇÃO, 1899 <i>Année de sa fondation, 1899</i>							
Capital:	1.500.000 £	1.500.000 £	1.500.000 £	1.500.000 £	1.500.000 £	1.500.000 £	1.500.000 £
<i>Capital:</i>							
Emitido	900.000 £	900.000 £	900.000 £	900.000 £	900.000 £	900.000 £	900.000 £
<i>Verse</i>							
A emitir	600.000 £	600.000 £	600.000 £	600.000 £	600.000 £	600.000 £	600.000 £
<i>A verser</i>							
Accões: <i>Actions:</i>							
Numero 60.000 Valor nominal	25 £	25 £	25 £	25 £	25 £	25 £	25 £
<i>Nombre » Valer nominale</i>							
Ultimo dividendo	20 %	20 %	20 %	18 %	18 %	19 %	20 %
<i>Dernier dividende</i>							
ESTADO EM 31 DE DEZEMBRO <i>Situation sociale le 31 Dicembre</i>							
Activo: <i>Actif</i>							
Accionistas							
<i>Actionnaires</i>							
Correspondentes no paiz e no estrangeiro	1.140.800\$800	656.389\$860	2.988.140\$860	542.193\$670	1.157.994\$830	801.826\$140	348.651\$050
<i>Correspondants au paiz et à l'étranger</i>							
Valores caucionados e diversos valores	2.658.490\$000	2.406.565\$550	3.353.713\$270	6.725.402\$230	8.198.251\$740	8.076.182\$180	8.322.121\$550
<i>Valuers en caution et autres</i>							
Descontos de letras	146.456\$240	99.244\$040	91.566\$280	149.843\$670	20.599\$900	758.820\$100	1.381.349\$820
<i>Effets escomptés</i>							
Emprestimos	408.944\$600	471.238\$360	282.612\$460	844.643\$760	632.871\$290	671.318\$100	989.030\$270
<i>Prêts</i>							
Movéis e utensilios							
<i>Mobiliers</i>							
Dinheiro em caixa	1.045.236\$660	2.350.201\$480	1.722.354\$760	805.763\$470	758.912\$040	1.052.156\$570	1.177.056\$820
<i>Numeraire en caisse</i>							
Diversas contas	135.536\$620	70.782\$570	67.822\$800	218.506\$800	42.129\$470	55.254\$730	65.951\$770
<i>Comptes divers</i>							
	1.013.322\$280	1.441.057\$730	1.078.769\$390	1.101.294\$220	1.466.809\$080	1.793.586\$020	2.786.776\$380

Comptes avers
Letras a receber
Effets escomptés

SOMMA
Somme

Estado de São Paulo
Etat de Saint Paul
PARTE IV
4.ª Partie

Estattistica Economica
Statistique Economique

Anno de 1905
Année 1905

London River Plate Bank Limited

Séde, LONDRES
Siège, LONDRES

DATA DE SUA FUNDACÃO, 1899
Année de sa fondation, 1899

Passivo:
Passif

Acções
Actions
Correspondentes no paiz e no estrangeiro
Correspondants au pays et à l'étranger
Contas correntes de movimento
Comptes courants
Valores depositados
Valeurs en dépôt
Diversas contas
Comptes divers
Depositos a prazo fixo.
Dépôts à échéance fixe
Letras a pagar.
Effets créanciers
Capital da Caixa Filial
Capital de la Caisse Filiale

SOMMA
Somme

	1899	1900	1901	1902	1903	1904	1905
Acções	2.221.675\$990	2.020.728\$700	2.528.805\$500	566.610\$120	451.823\$330	1.488.441\$860	1.409.518\$390
Correspondentes no paiz e no estrangeiro	258.021\$280	952.712\$170	1.761.046\$530	1.387.571\$100	1.457.157\$680	1.428.838\$500	1.855.041\$370
Contas correntes de movimento	2.658.490\$000	2.406.563\$550	3.853.713\$270	6.725.402\$230	8.198.251\$740	8.076.182\$180	8.322.121\$530
Comptes courants	758.351\$350	1.539.940\$790	1.305.120\$930	1.154.190\$220	1.415.425\$280	1.665.058\$990	2.754.892\$150
Valores depositados	145.917\$430	39.794\$100	25.885\$620	48.167\$800	222.343\$610	46.139\$320	54.133\$880
Valeurs en dépôt	1.331\$150	35.738\$280	10.607\$970	10.710\$350	32.566\$710	4.454\$790	75.252\$320
Diversas contas	500.000\$000	500.000\$000	500.000\$000	500.000\$000	500.000\$000	500.000\$000	500.000\$000
Comptes divers	6.543.787\$200	7.495.479\$590	9.984.979\$820	10.387.657\$820	12.277.568\$350	13.209.145\$840	14.970.939\$640
Depositos a prazo fixo.							
Dépôts à échéance fixe							
Letras a pagar.							
Effets créanciers							
Capital da Caixa Filial							
Capital de la Caisse Filiale							
SOMMA							
Somme							

Estado de São Paulo
État de Saint Paul
 PARTE IV
 4.^e Partie

Estatística
Statistique
British

Séde, LONDRES <i>Siège, LONDRES</i> DATA DE SUA FUNDAÇÃO, 1892 <i>Année de sa fondation</i>	1892	1893	1894	1895	1896
Capital:	1.000.000 £	1.000.000 £	1.000.000 £	1.000.000 £	1.000.000 £
<i>Capital</i>					
Emitido.	500.000 £	500.000 £	500.000 £	500.000 £	500.000 £
<i>Versé</i>					
A emittir	500.000 £	500.000 £	500.000 £	500.000 £	500.000 £
<i>À verser</i>					
Ações:	50.000	50.000	50.000	50.000	50.000
<i>Actions</i>					
Numero 50.000 Valor nominal	20 £	20 £	20 £	20 £	20 £
<i>Nombre 50.000 Valeur nominale</i>					
Ultimo dividendo	10 %	10 %	10 %	10 %	10 %
<i>Dernier dividende</i>					
ESTADO EM 31 DE DEZEMBO <i>Situation sociale le 31 Décembre</i>					
Activo: <i>Actif</i>					
Correspondentes no paiz	650.388\$770	316.818\$640	1.423.265\$890	948.242\$500	10.585.059\$380
<i>Correspondants au pays</i>					
Correspondentes no estrangeiro	107.242\$090	66.514\$180			
<i>Correspondants à l'étranger</i>					
Valores caucionados	1.035.324\$640	1.401.595\$970	1.421.115\$500	872.132\$640	7.169.696\$390
<i>Valeurs en caution</i>					
Descontos de letras	1.050.365\$380	369.316\$370	256.649\$950	369.616\$600	92.869\$390
<i>Effets escomptés</i>					
Emprestimos	454.702\$530	702.529\$480	471.721\$040	830.683\$630	2.625.143\$860
<i>Prêts</i>					
Movéis e utensilios	4.314\$220	5.168\$300	7.116\$430	2.596\$290	5.955\$740
<i>Mobiliers</i>					
Dinheiro em caixa	1.296.380\$800	1.485.479\$260	1.925.226\$880	2.852.427\$010	6.926.759\$880
<i>Numeraire en caisse</i>					
Diversas contas	614.181\$140	884.746\$860	1.534.745\$140	2.008.572\$740	3.039.224\$420
<i>Comptes divers</i>					
SOMMA	5.212.849\$570	5.232.169\$060	7.039.840\$730	10.733.271\$410	31.272.708\$900
<i>Somme</i>					
Passivo: <i>Passif</i>					
Correspondentes no paiz	1.633.211\$030	859.981\$500	1.241.592\$810	2.212.105\$280	1.568.516\$650
<i>Correspondants au pays</i>					
Correspondentes no estrangeiro	51.377\$550	398.441\$400	795.307\$300	1.336.162\$300	4.196.802\$080
<i>Correspondants à l'étranger</i>					
Contas correntes de movimento	1.612.041\$720	1.781.824\$380	2.340.366\$150	1.962.514\$820	16.554.763\$670
<i>Comptes courants</i>					
Letras por dinheiro a premio	295.443\$370	306.568\$190	356.613\$600	527.690\$860	599.876\$720
<i>Dépôts à échéances fixes</i>					
Valores depositados	1.035.324\$640	1.401.595\$970	1.421.115\$500	872.132\$640	7.169.696\$390
<i>Valeurs en dépôt</i>					
Diversas contas	585.451\$260	433.757\$620	884.845\$370	973.665\$510	1.188.053\$390
<i>Comptes divers</i>					
SOMMA	5.212.849\$570	5.232.169\$060	7.039.840\$730	10.733.271\$410	31.272.708\$900
<i>Somme</i>					

1896	1897	1898	1899	1900	1901	1902	1903	1904	1905
1.000.000 £	1.000.000 £	1.000.000 £	1.000.000 £	1.000.000 £	1.000.000 £	1.000.000 £	1.000.000 £	1.000.000 £	1.000.000 £
500.000 £	500.000 £	500.000 £	500.000 £	500.000 £	500.000 £	500.000 £	500.000 £	500.000 £	500.000 £
500.000 £	500.000 £	500.000 £	500.000 £	500.000 £	500.000 £	500.000 £	500.000 £	500.000 £	500.000 £
50.000	50.000	50.000	50.000	50.000	50.000	50.000	50.000	50.000	50.000
20 £	20 £	20 £	20 £	20 £	20 £	20 £	20 £	20 £	20 £
10 %	6 %	6 %	6 %	6 %	6 %	8 %	6 %	8 %	9 %
10.585.059\$330	8.551.133\$510	4.708.076\$540	1.038.280\$090	58.385\$000				477.408\$020	460.574\$200
			865.098\$200		671.081\$540	904.898\$700	1.246.701\$230		243.055\$590
7.169.690\$390	5.314.311\$790	7.144.402\$000	7.013.483\$450	7.385.537\$410	7.020.203\$710	6.655.526\$610	7.098.557\$960	6.915.201\$190	6.907.390\$150
923.869\$330	2.951.218\$660	2.677.146\$910	1.126.918\$180	498.319\$880	781.713\$250	697.810\$350	1.060.968\$200	1.080.670\$750	982.321\$830
2.625.143\$300	2.432.577\$980	3.284.968\$320	3.114.457\$740	3.618.745\$710	4.300.485\$260	3.691.744\$390	3.755.011\$780	3.483.347\$050	3.719.465\$130
5.955\$740	5.393\$680	6.678\$270	7.695\$470	7.711\$670	5.113\$270	4.406\$240	4.860\$270	4.800\$910	5.297\$290
6.926.759\$330	2.667.452\$310	1.393.235\$070	1.698.978\$980	2.500.066\$860	1.900.114\$020	2.073.916\$880	1.772.483\$510	788.431\$310	1.678.391\$990
3.039.224\$420	2.096.159\$690	1.749.027\$000	1.426.678\$950	2.767.522\$420	993.206\$060	755.581\$870	818.992\$750	1.005.449\$350	1.205.401\$750
31.272.708\$900	24.008.447\$620	20.963.531\$110	16.291.581\$060	16.336.288\$950	15.671.917\$110	14.783.885\$040	15.757.575\$730	13.755.308\$580	15.201.897\$910
1.568.516\$850	1.121.106\$450	853.930\$310	1.698.952\$280	2.007.555\$010				4.417.242\$300	4.429.769\$270
4.196.802\$030	512.614\$880	1.587.283\$030	1.420.937\$380	2.044.968\$250	5.078.900\$950	5.043.194\$390	4.661.681\$140	282.167\$180	148.997\$840
16.554.763\$070	15.223.016\$210	2.007.647\$320	4.869.653\$020	3.795.599\$870	2.209.337\$900	2.078.950\$260	3.310.400\$590	1.017.478\$430	2.096.415\$260
599.876\$720	349.094\$560	8.367.184\$220	234.432\$430	141.737\$070	98.331\$700	144.678\$710	134.114\$610	284.991\$530	776.134\$460
7.169.690\$390	5.314.311\$790	7.144.402\$000	7.013.483\$450	7.385.537\$410	7.020.203\$710	6.655.526\$610	7.098.557\$960	6.915.301\$190	6.907.390\$150
1.188.053\$390	1.488.303\$730	1.003.087\$230	1.054.122\$500	1.460.891\$340	1.265.142\$350	861.535\$070	552.821\$430	338.227\$950	843.190\$930
31.272.708\$900	24.008.447\$620	20.963.531\$110	16.291.581\$060	16.336.288\$950	15.671.917\$110	14.783.885\$040	15.757.575\$730	13.755.308\$580	15.201.897\$910

Estado de São Paulo
 État de Saint Paul
 PARTE IV
 4.ª Partie

Estadística Eco
 Statistique Éco
 Banco de Sa
 Banque de Sai

Séde, S. PAULO Siège, SAINT PAUL DATA DE SUA FUNDAÇÃO, 1889 Année de sa fondation, 1889	1893	1894	1895	1896	1897
Capital: <i>Capital</i>					
Emittido. <i>Versé</i>	5.000.000\$000	5.000.000\$000	5.000.000\$000	5.000.000\$000	5.000.000\$000
A emittir <i>À verser</i>	5.000.000\$000	5.000.000\$000	5.000.000\$000	5.000.000\$000	5.000.000\$000
Ações: <i>Actions</i>					
Numero 50.000 Valor nominal <i>Nombre 50.000 Valeur nominale</i>	100\$000	100\$000	100\$000	100\$000	100\$000
Ultimo dividendo. <i>Dernier dividende</i>	12 %	15 %	15 %	15 %	15 %
ESTADO EM 31 DE DEZEMBRO <i>Situation sociale le 31 Decembre</i>					
Activo: <i>Actif</i>					
Acções de 2.ª Série. <i>Actions de la 2.ª série</i>	5.000.000\$000	5.000.000\$000	5.000.000\$000	5.000.000\$000	5.000.000\$000
Correspondentes no paiz <i>Correspondants au pays</i>	1.610.824\$569	1.460.494\$859	2.621.166\$736	370.493\$385	624.163\$018
Correspondentes no estrangeiro <i>Correspondants à l'étranger</i>	10.206.139\$248	10.013.709\$812	10.536.796\$648	11.643.789\$139	11.890.403\$300
Valores caucionados. <i>Valeurs en caution</i>	3.112.708\$721	5.976.161\$404	6.805.339\$334	5.134.651\$875	5.561.717\$780
Descontos de letras <i>Effects escomptés</i>	4.599.243\$385	4.508.527\$314	5.853.266\$919	6.907.658\$839	5.644.648\$716
Emprestimos. <i>Prêts</i>					
Movéis e utensilios. <i>Mobiliers</i>					
Dinheiro em caixa <i>Numeraire en caisse</i>	2.351.059\$939	3.378.433\$953	2.095.897\$415	2.608.842\$844	5.695.300\$770
Diversas contas. <i>Comptes divers</i>	1.707.899\$765	1.762.829\$055	1.752.389\$470	2.368.846\$610	1.774.748\$942
SOMMA <i>Somme</i>	28.587.875\$627	32.100.156\$397	34.664.826\$522	34.034.282\$692	36.189.283\$527
Passivo: <i>Passif</i>					
Capital <i>Capital</i>	10.000.000\$000	10.000.000\$000	10.000.000\$000	10.000.000\$000	10.000.000\$000
Correspondentes no paiz <i>Correspondants au pays</i>	867.203\$367	1.132.042\$346	2.127.560\$779	180.272\$325	525.431\$197
Correspondentes no estrangeiro <i>Correspondants à l'étranger</i>	4.171.858\$028	7.185.852\$171	7.639.670\$960	8.042.417\$605	9.482.448\$107
Contas correntes de movimento <i>Comptes courants</i>	692.010\$930	1.110.132\$107	1.645.536\$050	1.243.075\$030	1.495.743\$020
Letras por dinheiro a premio. <i>Dépôts à échéances fixes</i>	10.206.139\$248	10.013.709\$812	10.536.796\$648	11.643.789\$139	11.890.403\$301
Valores depositados. <i>Valeurs en dépôt</i>	1.530.664\$054	1.408.419\$961	1.345.262\$085	1.424.728\$593	1.175.257\$902
Diversas contas. <i>Comptes divers</i>	620.000\$000	695.000\$000	775.000\$000	865.000\$000	945.000\$000
Fundo de reserva <i>Fonds de réserve</i>	500.000\$000	555.000\$000	595.000\$000	635.000\$000	675.000\$000
Lucros Suspensos <i>Fonds de prévoyance</i>					
SOMMA <i>Somme</i>	28.587.875\$627	32.100.156\$397	34.664.826\$522	34.034.282\$692	36.189.283\$527

Economica
Économique
São Paulo
Saint Paul

Anno de 1905
Année 1905

1898	1899	1900	1901	1902	1903	1904	1905
5.000:000\$000	5.000:000\$000	5.000:000\$000	5.000:000\$000	5.000:000\$000	5.000:000\$000	5.000:000\$000	5.000:000\$000
5.000:000\$000	5.000:000\$000	5.000:000\$000	5.000:000\$000	5.000:000\$000	5.000:000\$000	5.000:000\$000	5.000:000\$000
100\$000	100\$000	100\$000	100\$000	100\$000	100\$000	100\$000	100\$000
18 %	18 %	18 %	12 %	12 %	12 %	12 %	12 %
5.000:000\$000	5.000:000\$000	5.000:000\$000	5.000:000\$000	5.000:000\$000	5.000:000\$000	5.000:000\$000	5.000:000\$000
898.947\$495	1.224.060\$899	199.095\$888	272.768\$998	325.275\$177	390.066\$090	388.418\$196	266.353\$878
10.094:325\$685	11.682:011\$191	11.433:749\$681	10.742:833\$925	9.700:191\$525	6.268:666\$711	5.617:839\$061	5.760:427\$131
5.287:272\$504	7.244:352\$734	4.122:342\$499	4.660:820\$222	4.638:655\$088	4.244:205\$048	7.278:389\$908	6.893:379\$535
5.178:390\$262	5.550:984\$500	6.287:065\$021	6.795:718\$416	6.512:134\$916	5.640:150\$035	4.701:166\$877	4.762:636\$337
3.818:516\$883	4.879:550\$075	3.766:430\$073	2.542:730\$208	2.472:357\$514	3.196:703\$467	4.732:409\$536	3.361:609\$484
1.464:357\$640	1.729:621\$210	1.472:273\$792	1.615:551\$241	1.779:740\$714	1.705:316\$121	1.582:563\$123	1.353:322\$118
31.741:810\$469	37.310:581\$209	32.280:956\$954	31.630:423\$005	30.428:335\$034	26.445:107\$472	29.300:786\$695	27.396:228\$283
10.000:000\$000	10.000:000\$000	10.000:000\$000	10.000:000\$000	10.000:000\$000	10.000:000\$000	10.000:000\$000	10.000:000\$000
108.792\$638	66.489\$882	54.540\$425	127.489\$320	148.238\$215	276.628\$850	215.919\$094	425.953\$306
7.249:811\$140	10.910:610\$083	5.993:742\$219	6.702:460\$949	6.076:589\$889	5.830:861\$626	9.231:038\$905	7.100:753\$198
1.319:407\$570	1.552:067\$630	1.686:375\$410	1.027:022\$470	1.098:094\$030	900:085\$020	1.155:701\$910	1.247:332\$330
10.094:325\$085	11.682:011\$191	11.433:749\$681	10.742:833\$925	9.700:191\$525	6.268:666\$711	5.617:839\$061	5.760:427\$131
1.255:473\$136	1.315:402\$423	1.248:549\$219	1.106:616\$341	1.405:221\$375	1.168:865\$265	1.080:287\$725	863:762\$318
1.000:000\$000	1.000:000\$000	1.000:000\$000	1.000:000\$000	1.000:000\$000	1.000:000\$000	1.000:000\$000	1.000:000\$000
714:000\$000	784:000\$000	864:000\$000	924:000\$000	1.000:000\$000	1.000:000\$000	1.000:000\$000	1.000:000\$000
31.741:810\$469	37.310:581\$209	32.280:956\$954	31.630:423\$005	30.428:335\$034	26.445:107\$472	29.300:786\$695	27.396:228\$283

Estado de São Paulo
État de Saint Paul
 PARTE IV
 4.ª Parte

Estadística Económica
Statistique Économique

Estado de São Paulo
État de Saint Paul
 PARTE IV
 4.ª Parte

Anno de 1905
Année 1905

Banco Commerciale Italiano di San Paolo
Banque Commerciale Italienne de Saint Paul

	1901	1902	1903	1904	1905
Séde, S. PAULO <i>Sège, SAINT PAUL</i>					
DATA DE SUA FUNDAÇÃO, 1900 <i>Année de sa fondation, 1900</i>					
Capital: <i>Capital</i>					
Emitido	1.200:060\$000	2.000:000\$000	2.000:000\$000	2.000:000\$000	2.000:000\$000
Versé	799:940\$000				
A emitir	200\$000	200\$000	200\$000	200\$000	200\$000
À verser	8\$000	10\$000		16\$000	10\$000
Accões: <i>Actions</i>					
Numero 10.000 Valor nominal					
Nombre 10.000 Valeur nominale					
Ultimo dividendo					
Dernier dividende					
ESTADO EM 31 DE DEZEMBRO <i>Situation sociale le 31 Décembre</i>					
Activo: <i>Actif</i>					
Accionistas	799:941\$000				
Acionnaires	493:323\$310	112:159\$220	92:350\$310	50:925\$620	33:205\$040
Correspondentes no paiz					
Correspondants au pays					
Correspondentes no estrangeiro	1.681:968\$930	1.606:802\$640	1.626:641\$270	1.237:063\$060	2.015:445\$400
Correspondants a l'étranger	327:200\$000	220:513\$120	920:487\$050	1.022:750\$700	1.444:142\$990
Valores caucionados	1.527:297\$180	1.921:206\$360	2.119:302\$470	2.472:890\$110	2.812:973\$990
Valeurs en caution	668:412\$290	48:744\$550	814:464\$130	809:126\$530	1.096:493\$470
Descontos de letras	13:697\$730	13:697\$730	19:632\$730	18:000\$000	18:643\$500
Effets escomptés	239:031\$260	1.094:408\$440	957:163\$790	1.751:411\$890	1.572:557\$770
Emprestimos	275:467\$950	133:075\$870	112:891\$410	316:922\$380	405:667\$970
Movéis e utensilios	163:212\$220	288:852\$630	342:615\$210	873:328\$000	1.347:528\$070
Mobiliers					
Dinheiro em caixa					
Numéraire en caisse					
Diversas contas					
Comptes divers					
Letras a receber					
Effets escomptés					
SOMMA	6.189:550\$870	5.439:460\$560	7.004:948\$370	8.552:447\$290	10.746:658\$200

SOMMA
10.746:658\$200
8.552:447\$290
7.004:948\$370
5.439:460\$560
6.189:550\$870

Estado de São Paulo
État de Saint Paul
PARTIE IV
4.ª Partie

Estatistica Economica

Statistique Économique

Banco Commerciale Italiano di San Paolo
Banque Commerciale Italienne de Saint Paul

Séde, S. PAULO
Séde, SAINT PAUL

DATA DE SUA FUNDAÇÃO, 1900
Année de sa fondation, 1900

ANNO DE 1905
Année 1905

	1901	1902	1903	1904	1905
Passivo:					
<i>Passif</i>					
Acções	2.000:000\$000	2.000:000\$000	2.000:000\$000	2.000:000\$000	2.000:000\$000
<i>Actions</i>					
Correspondentes no paiz	275:084\$600	277:181\$150	491:602\$060	515:446\$690	363:001\$910
<i>Correspondants au pays</i>					
Correspondentes no estrangeiro	1.603:225\$110	1.250:566\$600	1.442:740\$730	1.699:094\$410	1.997:822\$400
<i>Correspondants à l'étranger</i>					
Contas correntes de movimento	1.202:187\$050	1.000:373\$660	1.180:825\$860	1.312:242\$660	1.474:338\$550
<i>Comptes courants</i>					
Letras por dinheiro a premio.	273:511\$930	186:490\$520	237:341\$440	313:754\$400	223:710\$200
<i>Dépôts à échéances fixes</i>					
Valores depositados.	327:200\$000	220:513\$120	920:487\$050	1.022:750\$700	1.444:142\$990
<i>Valeurs en dépôt</i>					
Diversas contas.	495:841\$370	396:249\$930	429:071\$980	1.367:306\$770	2.821:146\$900
<i>Comptes divers</i>					
Fundo de reserva	12:500\$810	11:119\$180	11:119\$180	800:000\$000	400:000\$000
<i>Fonds de réserve</i>					
Lucros e perdas.		96:966\$400	296:760\$070	21:851\$660	22:495\$250
<i>Profits et pertes</i>					
SOMMA.	6.189:550\$870	5.439:460\$560	7.004:948\$370	8.552:447\$290	10.746:658\$200
<i>SOMME</i>					

Estado de São Paulo
État de Saint Paul
 PARTE IV
 4.^e Partie

Estatística Económica
Statistique Économique
 London & Brazilian Bank

Séde, LONDRES <i>Siège, LONDRES</i> DATA DE SUA FUNDAÇÃO, 1893 <i>Année de sa fondation, 1893</i>		1893	1894	1895	1896	1897	1898
Capital:	£ 1.500.000
<i>Capital</i>							
Emittido	£ 750.000
<i>Verse</i>							
A emittir	£ 750.000
<i>à verser</i>							
Acções:	75.600
<i>Actions</i>							
Numero 75.600 Valor nominal	£ 20
<i>Nombre 75.600 Valeur nominale</i>							
Fundo de reserva	£ 700.000
<i>Fonds de reserve</i>							
Ultimo dividendo	10 %	10 %	10 %	10 %	10 %	10 %	10 %
<i>Dernier dividende</i>							
ESTADO EM 31 DE DEZEMBRO <i>Situation sociale le 31 Décembre</i>							
Activo: <i>Actif</i>							
Accionistas		708.921\$820	2.860.669\$470	3.625.254\$040	5.659.802\$620	4.543.791\$910	4.841.111\$910
<i>Actionnaires</i>							
Correspondentes no paiz		966.668\$350	412.508\$300	85.960\$300	2\$420	125.706\$450	8.361.111\$910
<i>Correspondants au pays</i>							
Correspondentes no estrangeiro		4.793.134\$300	2.938.360\$760	6.949.558\$420	6.983.315\$240	11.823.388\$700	8.361.111\$910
<i>Correspondants à l'étranger</i>							
Valores caucionados		585.311\$880	779.342\$090	1.247.164\$180	2.156.741\$610	3.166.351\$010	5.071.111\$910
<i>Valeurs en caution</i>							
Descontos de letras		3.570.035\$920	1.749.654\$670	2.755.968\$360	2.631.046\$470	4.335.537\$060	4.371.111\$910
<i>Effets escomptés</i>							
Emprestimos		4.322\$820	5.428\$800	13.682\$040	7.642\$000	6.948\$730	4.371.111\$910
<i>Prêts</i>							
Móveis e utensilios		2.677.007\$030	2.859.177\$280	3.030.374\$880	3.101.005\$620	4.264.174\$650	4.071.111\$910
<i>Mobiliers</i>							
Dinheiro em caixa		1.655.999\$390	2.527.047\$500	4.493.484\$150	2.966.799\$160	4.374.485\$610	2.711.111\$910
<i>Numéraire en caisse</i>							
Diversas contas							
<i>Comptes divers</i>							
SOMMA		14.961.401\$510	14.132.188\$870	22.201.446\$370	23.667.865\$770	33.222.384\$120	29.411.111\$910
<i>SOMME</i>							
Passivo: <i>Passif</i>							
Correspondentes no paiz		701.077\$580	72.164\$430	986.236\$310	27.071\$040	329.818\$640	2.111.111\$910
<i>Correspondants au pays</i>							
Correspondentes no estrangeiro		1.106.136\$740	1.405.142\$830	2.364.919\$310	4.468.561\$420	5.422.947\$980	3.011.111\$910
<i>Correspondants à l'étranger</i>							
Contas correntes de movimento		3.457.267\$200	4.088.796\$700	2.940.226\$400	4.723.463\$460	6.528.508\$100	6.211.111\$910
<i>Comptes courants</i>							
Letras por dinheiro a premio		1.594.887\$760	1.608.195\$200	3.272.303\$390	3.436.120\$920	4.717.831\$180	4.711.111\$910
<i>Dépôts à échéances fixes</i>							
Valores depositados		4.793.134\$300	2.938.360\$700	6.949.558\$420	6.983.315\$240	11.823.388\$700	8.361.111\$910
<i>Valeurs en dépôt</i>							
Diversas contas		3.308.897\$930	4.019.528\$950	5.737.702\$540	4.029.333\$690	4.399.889\$520	4.811.111\$910
<i>Comptes divers</i>							
SOMMA		14.961.401\$510	14.132.188\$870	22.201.446\$370	23.667.865\$770	33.222.384\$120	29.411.111\$910
<i>Somme</i>							

ica Economica

iqua Économique

an Bank Limited—S. Paulo

Anno de 1905

Annee 1905

	1898	1899	1900	1901	1902	1903	1904	1905
10 %	14 %	14 %	14 %	10 %	10 %	10 %	12 1/2 %	15 %
3.791:910	4.845:600\$370	2.570:073\$380	3.336:114\$970	2.870:618\$190	1.963:534\$910	2.662:131\$460	2.430:438\$880	2.098:107\$320
5.706:460	373\$850	4.696:616\$440	1.507:999\$930	2.789:740\$460	2.390:121\$740	2.083:625\$800	3.394:940\$750	3.374:414\$870
3.388:700	8.360:886\$230	9.687:342\$650	8.032:116\$620	8.297:146\$890	9.194:812\$610	9.404:805\$260	10.411:616\$560	8.885:886\$560
6.351:000	5.075:042\$530	4.037:040\$880	2.347:219\$340	2.149:187\$180	2.758:902\$750	2.523:430\$900	2.959:459\$800	2.613:372\$000
5.537:000	4.376:475\$590	3.785:712\$410	4.158:216\$000	4.125:210\$200	4.329:119\$730	4.816:756\$810	4.732:457\$900	3.989:032\$970
6.948:700	7.300\$100	10:990\$000	13:104\$300	15:479\$000	14:746\$560	14:7.7\$500	14.934\$500	15:885\$500
4.174:650	4.077:790\$410	4.927:338\$900	7.875:411\$600	7.322:335\$090	4.865:086\$180	4.579:250\$640	4.181:330\$470	3.555:302\$740
4.485:610	2.716:851\$320	2.934:049\$000	2.988:523\$310	3.222:763\$170	2.773:067\$860	4.025:366\$120	5.344:706\$700	4.689:135\$920
2.384:120	29.460:381\$000	32.649:663\$660	30.258:706\$070	30.792:482\$180	28.289:392\$640	30.110:114\$490	33.469:885\$050	29.191:137\$880
9.818:640	2.137:015\$100	1.133:632\$800	272:355\$010	275:873\$060	373:441\$420	107:421\$990	306:632\$000	576:975\$350
2.947:990	3.040:116\$360	1.574:473\$300	1.003:455\$190	1.505:955\$700	1.462:096\$680	1.143:708\$890	1.498:250\$800	1.721:716\$240
8.508:100	6.272:758\$250	10.233:486\$640	12.362:112\$110	12.033:246\$950	10.245:671\$.10	11.531:104\$560	11.974:892\$630	5.865:629\$350
17.831:130	4.762:519\$100	4.844:705\$510	3.967:455\$130	3.788:294\$510	2.427:114\$180	2.448:243\$430	2.279:777\$350	5.541:876\$950
23.388:700	8.360:886\$230	9.687:342\$650	8.032:116\$620	8.297:148\$890	9.194:812\$610	9.404:805\$260	10.411:616\$050	8.855:886\$560
9.889:620	4.887:085\$960	5.176:031\$760	4.621:212\$010	4.891:963\$070	4.586:256\$140	5.474:830\$360	6.993:716\$220	6.629:053\$430
22.884:120	29.460:381\$000	32.649:663\$660	30.258:706\$070	30.792:482\$180	28.289:392\$640	30.110:114\$490	33.469:885\$050	29.191:137\$880

Estado de São Paulo
État de Saint Paul
PARTE IV
4.ª Parte

Estatística Econômica
Statistique Économique

Estado de São Paulo
État de Saint Paul
PARTE IV
4.ª Parte

Anno de 1905
Année 1905

Banco Industria e Comercio de Piracicaba
Banque Industrie et Commerce de Piracicaba

	1899	1900	1901	1902	1903	1904	1905
Séde, PIRACICABA <i>Sège, PIRACICABA</i>							
DATA DE SUA FUNDACÃO, 1899 <i>Année de sa fondation, 1899</i>							
Capital: <i>Capital</i>							
Emitido	600:000\$000	600:000\$000	600:000\$000	600:000\$000	600:000\$000	600:000\$000	600:000\$000
À realisar	300:000\$000	300:000\$000	300:000\$000	300:000\$000	300:000\$000	300:000\$000	300:000\$000
À versar	200\$000	200\$000	200\$000	200\$000	200\$000	200\$000	200\$000
Acções: <i>Actions</i>							
Numero 3.000 Valor nominal							
Nombre 3.000 Valeur nominale							
Ultimo dividendo							
Dernier dividende							
ESTADO EM 31 DE DEZEMBRO <i>Situation sociale le 31 Décembre</i>							
Activo: <i>Actif</i>							
Accionistas	300:000\$000	300:000\$000	300:000\$000	300:000\$000	300:000\$000	300:000\$000	300:000\$000
Accionnaires	497:517\$344	194:457\$870	242:836\$334	43:427\$910	188:498\$876	87:183\$037	175:445\$099
Correspondentes no paiz	60:000\$000	60:000\$000	60:000\$000	60:000\$000	40:000\$000	40:000\$000	40:000\$000
Correspondants au pays	484:712\$920	368:305\$212	315:659\$312	306:822\$562	417:813\$944	373:955\$162	545:785\$817
Valores caucionados	9:000\$000	8:380\$000	7:805\$000	8:265\$000	8:265\$000	7:200\$000	6:480\$000
Valours en caution	239:154\$692	114:256\$033	290:326\$389	271:186\$089	182:093\$112	235:019\$764	166:301\$375
Emprestimos	21:012\$070	9:681\$660	17:668\$840	9:059\$070	10:814\$403	5:763\$603	3:286\$515
Prêts	146:810\$176	75:587\$640	73:362\$630	88:469\$028	183:028\$078	286:984\$198	70:873\$530
Movéis e utensilios	285:574\$880	47:306\$898	45:900\$898	95:495\$948	102:871\$148	75:605\$401	81:839\$268
Mobiliers	345:000\$000	157:000\$000	97:000\$000	43:000\$000	99:000\$000	166:421\$800	104:000\$000
Dinheiro em caixa							
Numeraire en caisse	2.388:435\$082	1.334:975\$213	1.450:359\$403	1.226:225\$607	1.532:384\$561	1.578:182\$672	1.493:991\$604
Diversas contas							
Comptes divers							
Titulos descontados							
Effets escomptés							
Propriedades e valores							
Biens fonds et valeurs							
Garantias de contas correntes							
Effets en caution de comptes courants							
SOMMA							
	2.388:435\$082	1.334:975\$213	1.450:359\$403	1.226:225\$607	1.532:384\$561	1.578:182\$672	1.493:991\$604

Estado de São Paulo
État de Saint Paul
PARTE IV
4.ª Parte

Estatística Economica
Statistique Économique

Anno de 1905
Année 1905

Banco Industria e Commercio de Piracicaba
Banque Industrie et Commerce de Piracicaba

	1899	1900	1901	1902	1903	1904	1905
Sede, PIRACICABA <i>Siège, PIRACICABA</i>							
DATA DE SUA FUNDAÇÃO, 1899 <i>Année de sa fondation, 1899</i>							
Passivo: <i>Passif</i>							
Ações	600:000\$000	600:000\$000	600:000\$000	600:000\$000	600:000\$000	600:000\$000	600:000\$000
Correspondentes no paiz	6:255\$200	14:777\$260	9:193\$750		879\$150	873\$970	665\$510
<i>Correspondants au pays</i>							
Contas correntes de movimento	940:348\$079	331:297\$607	556:373\$210	426:147\$887	698:960\$911	618:472\$622	586:512\$704
<i>Comptes courants</i>							
Letras por dinheiro a premio.	334:179\$370	153:000\$260	102:186\$550	64:082\$460	47:467\$870	83:917\$110	80:220\$880
<i>Depôts à échéances fixes</i>							
Valores depositados	60:000\$000	60:000\$000	60:000\$000	60:000\$000	40:000\$000	40:000\$000	40:000\$000
<i>Valours en dépôts</i>							
Diversas contas.	24:674\$433	157:000\$000	7:605\$893	2:495\$260	11:519\$750	166:421\$800	22:592\$560
<i>Comptes divers</i>							
Dividendo a distribuir.	18:000\$000	15:000\$000					
<i>Dividende à distribuer</i>							
Penhores mercantis.	3:15:000\$000	3:900\$186	97:000\$000	43:000\$000	99:000\$000	18:497\$470	104:000\$000
<i>Valeurs cautionnées</i>							
Fundo de reserva.	60:000\$000		18:000\$000	25:000\$000	32:000\$000	50:000\$000	60:000\$000
<i>Fonds de reserve</i>							
Lucros suspensos.				5:500\$000	2:556\$880		
<i>Fonds de prévoyance</i>							
SOMMA. <i>SOMME</i>	2.388:435\$082	1.334:975\$313	1.450:859\$403	1.226:225\$607	1.532:384\$561	1.578:182\$672	1.493:991\$604

Estado de São Paulo
État de Saint Paul
PARTE IV
4.ª Partie

Estatística Economica
Statistique Économique
Banco Regional de Mocóca
Banque Regionale de Mocóca


Anno de 1905
Année 1905

	1900	1901	1902	1903	1904	1905
Sede, MOCÓCA <i>Siège, MOCÓCA</i>						
DATA DE SUA FUNDACÃO, 1899 <i>Année de sa fondation, 1899</i>						
Capital: <i>Capital</i>	500:000\$000	500:000\$000	(*) 250:000\$000	250:000\$000	250:000\$000	250:000\$000
Emitido	136:000\$000	136:400\$000				
A versar						
Accões: <i>Actions</i>						
Numero 2.500 Valor nominal	200\$000	200\$000	200\$000	200\$000	200\$000	200\$000
Nome 2.500 Valor nominal	20 %	10 %	8 %	10 %	12 %	12 %
Ultimo dividendo						
Dernier dividende						
ESTADO EM 31 DE DEZEMBRO <i>Situation sociale le 31 Décembre</i>						
Activo: <i>Action</i>						
Accionistas	136:000\$000	136:000\$000				
Acti-onnaires	154:633\$693	20:609\$676	681\$286	35:018\$595		
Correspondentes no paiz	508:687\$374	518:573\$600	417:432\$580	592:322\$500	749:259\$154	570:622\$137
Correspondants au pays	6:432\$100	48:629\$194	11:351\$100	4:780\$100	70:632\$130	44:487\$450
Descontos de letras	4:827\$600	3:476\$000	2:000\$000	1:700\$000	1:000\$000	700\$000
Effets escomptés	55:742\$906	137:707\$007	178:442\$231	150:745\$842	158:982\$116	135:602\$994
Emprestimos	32:471\$000	39:120\$598	26:534\$900	29:185\$950	31:046\$870	33:537\$040
Prêts						
Moveis e utensilios						
Mobiliers						
Dinheiro em caixa						
Numeraire en caisse						
Diversas contas						
Comptes divers						
SOMMA <i>Somme</i>	898:294\$673	904:116\$075	636:442\$097	813:750\$987	1.010:920\$270	754:949\$621

Banco Regional de Mocóca
 Banque Regionale de Mocóca


	1900	1901	1902	1903	1904	1905
Séde, MOCÓCA <i>Siège, MOCÓCA</i>						
DATA DE SUA FUNDACÃO, 1899 <i>Année de sa fondation, 1899</i>						
Passivo: <i>Passif</i>						
Ações. <i>Actions</i>	500:000\$000	500:000\$000	250:000\$000	250:000\$000	250:000\$000	250:000\$000
Correspondentes no paiz. <i>Correspondants au pays</i>			7:457\$477		3:577\$386	403\$779
Contas correntes de movimento. <i>Comptes courants</i>	277:040\$873	287:153\$283	245:887\$517	402:147\$340	541:950\$583	264:630\$782
Letras por dinheiro a premio <i>Depôts à échéances fixes</i>	58:018\$500	56:530\$500	80:428\$900	99:634\$750	121:613\$770	168:888\$060
Diversas contas <i>Comptes divers</i>	52:325\$300	34:632\$292	24:655\$206	30:368\$897	39:478\$531	40:000\$000
Fundo de reserva <i>Fonds de réserve</i>	11:000\$000	20:000\$000	24:000\$000	26:000\$000	33:000\$000	24:500\$000
Lucros e perdas <i>Profits et pertes</i>		5:800\$000	4:000\$000	5:600\$000	21:300\$000	
SOMMA <i>Somme</i>	898:274\$673	904:116\$075	636:442\$097	813:750\$987	1.010:920\$270	784:949\$621

(1) Observação. O capital deste Banco foi reduzido a 250:000\$000 e as suas acções integralizadas neste anno. *Le capital de cette Banque a été réduit à 250:000\$000 et ses actions ont été libérées pendant cette année.*



V—Commercio Exterior


Commerce Extérieur




Exportação de café pelo porto de Santos

em kilogrammas por quinquennios

Exportation de café par le port de Santos en kilogrammes et par périodes quinquennales





Estado de São Paulo
 Etat de Saint Paul
 PARTE V
 5.ª Partie

Estatística Economica

Statistique Économique

Anno de 1905
 Année 1905

Mappa da exportação de café pelo porto de Santos desde 1839-1840 até 1905
 Tableau de l'exportation du café par le port de Santos dès 1839-1840 jusqu'à 1905

Annos <i>Années</i>	Saccas <i>Balles</i>	Arrobas <i>Arrobes</i>	Annos <i>Années</i>	Saccas <i>Balles</i>	Kilos <i>Kilos</i>	Observação <i>Observation</i>
1839-1840	27.305	136.525	1874-1875	826.426	49.585.560	
1840-1841	36.900	184.500	1875-1876	754.997	45.299.820	
1841-1842	20.421	102.105	1876-1877	628.898	43.733.880	
1842-1843	10.572	52.860	1877-1878	998.952	59.937.120	
1843-1844	22.426	102.130	1878-1879	1.210.164	72.809.840	
1844-1845	40.315	201.525	1879-1880	1.042.139	62.568.340	
1845-1846	46.464	232.320	1880-1881	1.204.328	72.259.680	
1846-1847	49.348	246.740	1881-1882	1.524.486	91.469.160	
1847-1848	51.568	257.840	1882-1883	1.827.846	109.670.760	
1848-1849	55.710	278.550	1883-1884	1.929.029	115.941.740	
1849-1850	29.490	147.450	1883-1884	2.165.116	129.906.950	
1850-1851	82.608	413.040	1884-1885	1.657.176	99.430.560	
1851-1852	91.045	455.225	1885-1886	2.583.458	155.007.480	
1852-1853	73.721	368.605	1886-1887	1.120.145	67.203.700	
1853-1854	99.859	499.295	1887-1888	2.634.996	158.099.760	
1854-1855	165.487	821.435	1888-1889	1.870.202	112.212.120	
1855-1856	154.196	770.980	1889-1890	2.952.322	177.139.320	
1856-1857	151.587	757.935	1890-1891	4.090.945	245.456.700	
1857-1858	159.712	798.560	1893	2.820.278	169.217.600	
1858-1859	182.793	913.965	1894	2.906.915	174.414.900	
1859-1860	296.991	1.484.955	1895	4.372.915	262.374.900	
1860-1861	261.130	1.305.650	1896	4.006.591	240.395.460	
1861-1862	287.245	1.436.225	1897	5.725.030	343.501.800	
1862-1863	283.778	1.418.890	1898	5.767.953	346.077.180	
1863-1864	212.853	1.064.265	1899	6.057.751	363.465.060	
1864-1865	328.126	1.640.630	1900	6.111.682	366.700.920	
1865-1866	255.146	1.275.730	1901	10.016.760	601.005.600	
1866-1867	222.732	1.113.660	1902	8.471.502	508.290.120	
1867-1868	423.819	2.119.095	1903	7.527.585	451.655.100	
1868-1869	507.348	2.536.740	1904	6.334.670	380.080.200	
1869-1870	502.640	2.513.200	1905	7.515.530	450.731.848	
1870-1871	437.580	2.187.900				
1871-1872	404.605	2.023.025				
1872-1873	413.210	2.066.050				
1873-1874	630.821	3.154.105				

As saccas de café exportadas eram de cinco arrobas até 1873-1874 e de 1874-1875 em diante de 60 kilos.

Les balles de café exportées ne contenaient que 5 arrobes ou 75 kilos jusqu'à 1873-1874 mais dès lors elles n'en contiennent plus que 60.

Estado de São Paulo
État de Saint Paul
 PARTE V
5.ª Partie

Estatística Economica

Statistique Économique

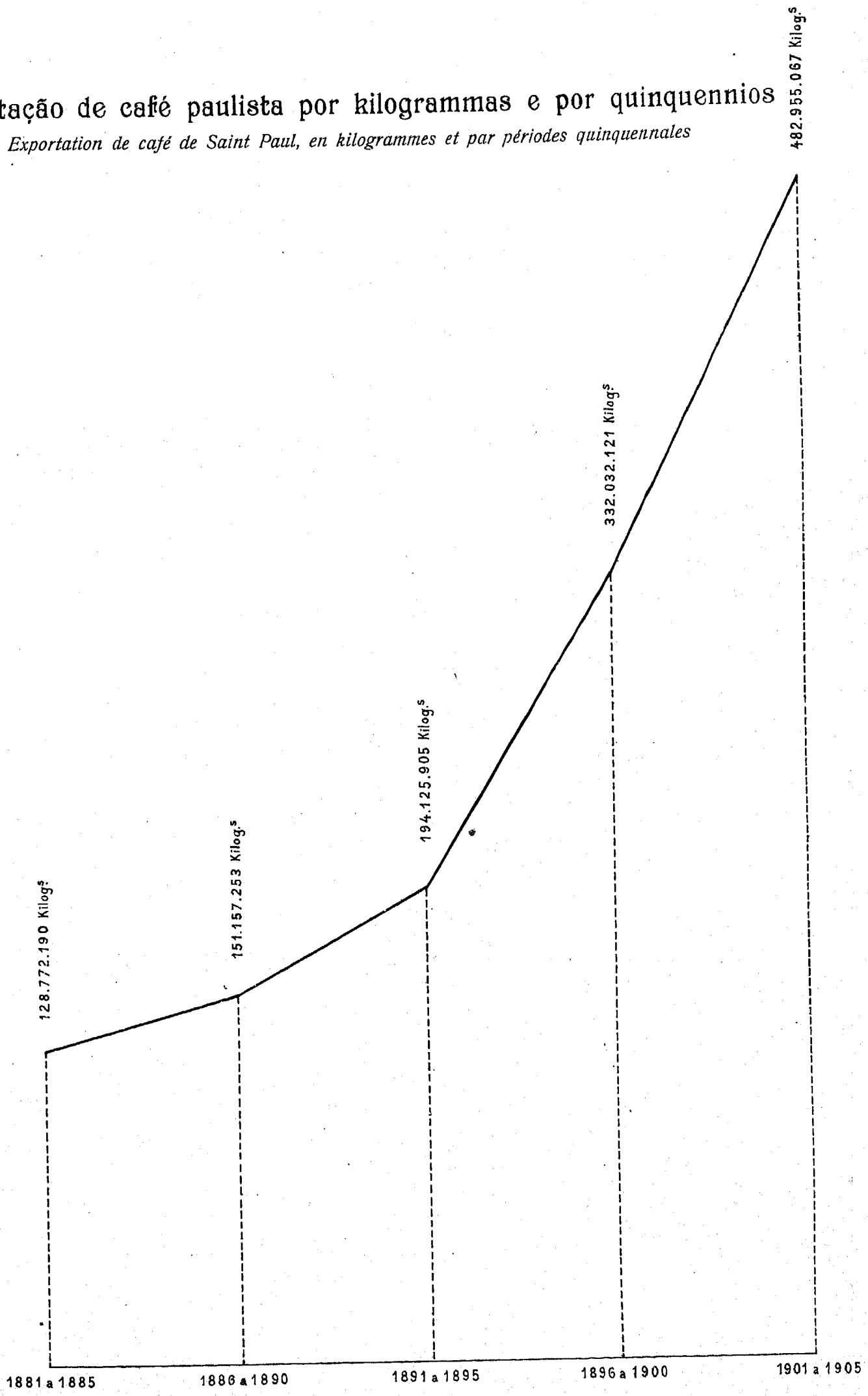
Anno de 1905
Année 1905


Mappa da exportação do café paulista desde 1880-1881 até 1905
Tableau de l'exportation du café de Saint Paul dès 1880-1881 jusqu'à 1905

Annos <i>Années</i>	Quantidade em kilos <i>Quantité</i>	Valor official <i>Valeur officielle</i>	Imposto arrecadado <i>Revenu perçu</i>	Preço medio do café 10 kilos <i>Prix moyen du café 10 kilos</i>
1880-1881	97.223.835	38.637:059\$004	1.797:022\$736	3\$974
1881-1882	115.124.716	30.890:847\$836	1.561:417\$781	3\$965
1882-1883	137.468.220	42.753:030\$562	1.687:413\$239	3\$110
1883-1884	138.172.965	36.180:786\$086	2.197:970\$507	3\$065
1884-1885	140.687.272	55.004:725\$463	2.150:932\$840	3\$900
1885-1886	112.407.780	42.216:721\$577	1.612:976\$428	3\$755
1886-1887	168.490.690	89.464:267\$675	3.374:290\$707	5\$300
1887-1888	84.774.612	49.303:546\$900	1.880:141\$876	5\$810
1888-1889	169.175.334	82.831:418\$852	3.253:906\$224	4\$890
1889-1890	137.898.061	80.875:441\$356	3.126:908\$765	5\$860
1890-1891	195.447.568	141.985:270\$770	5.618:794\$542	7\$260
1891-1892	119.166.000	107.433:121\$400	6.769:828\$106	9\$010
Julho a Dezembro de 1891 <i>Juillet à Décembre 1891</i>				
1892	245.456.719	251.815:025\$228	26.553:473\$824	10\$250
1893	169.216.720	214.057:479\$968	23.312:547\$028	12\$640
1894	174.414.912	232.346:430\$888	25.560:839\$246	13\$320
1895	262.375.176	294.295:419\$366	32.396:699\$960	11\$210
1896	240.395.503	272.506:960\$749	29.598:782\$153	11\$330
1897	343.521.826	304.578:830\$542	33.492:267\$383	8\$860
1898	346.077.230	252.827:639\$550	26.026:275\$273	7\$300
1899	363.465.115	264.076:940\$548	29.050:730\$688	7\$260
1900	366.700.935	266.780:394\$879	29.282:311\$338	7\$270
1901	602.005.632	290.482:447\$261	31.989:404\$656	4\$825
1902	508.290.160	226.588:204\$884	24.918:583\$792	4\$449
1903	473.667.486	201.324:425\$035	22.145:686\$754	4\$250
1904	380.080.210	224.835:631\$286	24.816:823\$329	5\$910
1905	450.731.848	213.780:473\$211	19.296:639\$577	4\$740

Exportação de café paulista por kilogrammas e por quinquennios

Exportation de café de Saint Paul, en kilogrammes et par périodes quinquennales





Estado de São Paulo
État de Saint Paul
PARTE V
5.ª Partie

Estadística Economica
Statistique Économique

Anno de 1905
Année 1905

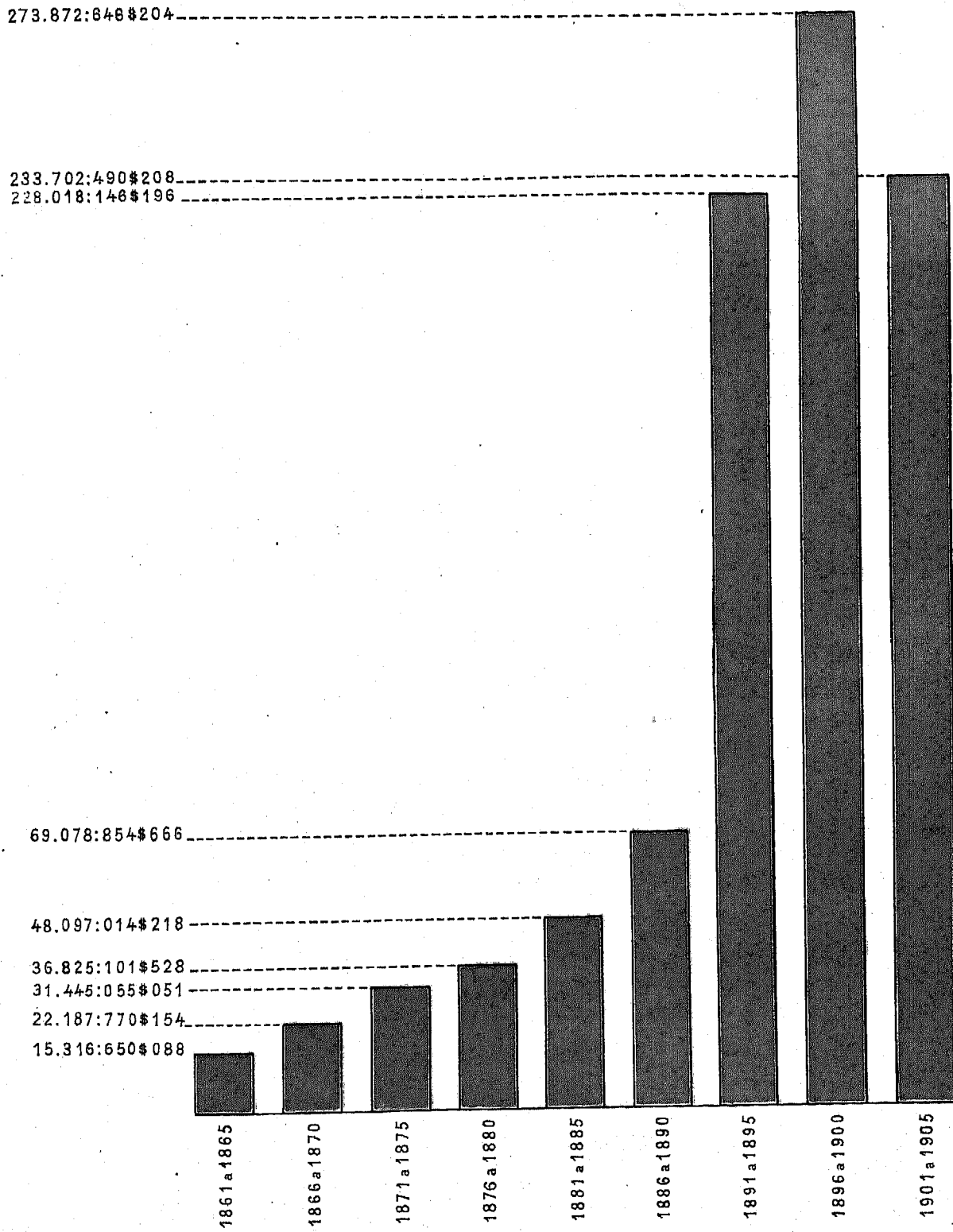
Exportação do Estado de São Paulo (não comprehendendo o café) de 1 de Julho de 1883 até 31 de Dezembro de 1905
Exportation de l'État de Saint Paul (excepté le café) dès de 1 Juillet jusqu'à le 31 Décembre 1905


Unidades Unités	1883-1884	1884-1885	1885-1886	1886-1887	1887-1888	1888-1889	1889-1890	1890-1891	Semestre de Julho a Dezembro de 1891	1892	1893
Aguardente	45.824	5.980	148.703	200.971.161	26.714.711	89.463	153.986	130.728	42.594	61.790	717
Algodão	293.960	939.004	15.335	404	5.306	64.241	147.917	235.885	55.227	.	.
Algodão	2.577.139	1.854.006	2.152.194	1.386.883	1.631.752	1.109.177	1.471.585	1.705.293	1.144.866	829.067	167.305
Arroz	151.920	1.170	42.628	25.692	5.640	250.380	488.790	222.152	216.440	64.320	109
Assucar	8.086	7.366	9.390	4.970	3.234	1.476	382	225	319	79	.
Animaes	5.020	1.622	415	9.617	2.513	5.431	2.626	105	1.635	.
Borracha	18.621	238.350	14.826	206.980	171.040	260.005	209.650	67.440	125.200	54.480
Canadião	210.156	511.526	68.640	267.377	160.021	259.995	348.472	368.730	80.908	357.665	229.556
Cangica	476.686	.	2.070	2.070	6.962	18.805	19.559	12.032	5.129	4.981	.
Cangica	44.016	76.364	53.658	56.191	76.437	76.180	44.750	26.000	35.900	68.000	49.000
Cangica	170.024	97.996	31.490	8.630	4.567	10.421	347.795	42.812	2.880	800	44.640
Feijão	278.885	.	593.780	67.173	99.381	32.080	195.071	85.307	20.845	61.717	51.858
Fructas	1.031.156	45.768	78.324	4.493	138.010	2.662	208	187	.	.	204.198
Fructas	343.789	288.584	240.262	94.121	179.950	112.190	96.624	102.202	23.585	128.011	67.597
Fumo	19.537	15.885	19.025	12.758	15.080	15.943	6.754	5.304	2.972	1.400	4.570
Gallinhas e aves	35.423	18.199	23.805	11.788	6.842	5.275	5.045	910	.
Poulos e oisozas	179.495	79.926	76.024	69.950	19.382	315.562	46.557	15.080	28.120
Mel de fumo	299.988	105.016	2.027	861	1.469	389	1.260	939	129	33	66
Milho	5.779	5.136	349	131	28	25
Mais	154.472	262.287	237.567	185.423	183.282	133.949	69.989	41.625	10.298	23.489	8.403
Ovos	74.239	120	9.567	3.646	1.951	1.277	368	186	48	335	180.000
Queijos
Phomagos
Toucinho	140.408	99.081	70.227	9.597	93.375	184.639	752.662	133.681	526.778	.	357.480
Lard
Vinho
Pa
Mica
Mica
Diversos
Diversos
Valor official	1.235.796\$920	1.658.817\$928	1.261.344\$679	749.177\$156	757.665\$805	881.428\$212	1.171.214\$325	1.258.827\$317	914.280\$834	782.877\$041	590.557\$255
Imposto arrecadado	36.422\$876	37.754\$265	43.885\$300	26.082\$384	25.592\$453	26.467\$511	28.551\$286	28.023\$950	30.586\$859	49.824\$625	42.462\$048

Valor official da Exportação de S. Paulo, por quinquennios

Valeur officielle de l'Exportation de Saint Paul, par périodes quinquennales de 1861 à 1905

de 1861 a 1905





Mappa do valor official da exportação da Provincia e depois Estado de S. Paulo de 1841-1842 até 1904, segundo os dados colhidos no Archivo Publico

Tableau de la valeur officielle de l'exportation de la Province, ensuite État de Saint Paul, dès les années 1841-1842 jusqu'à 1904, selon les renseignements des Archives

Annos Années	Valor official Valeur officielle	Direitos pagos Impôts payés	Annos Années	Valor official Valeur officielle	Direitos pagos Impôts payés	Annos Années	Valor official Valeur officielle	Direitos pagos Impôts payés
1841—1842	—	109:835\$000	1862—1863	15.613:288\$033	590:392\$139	1883—1884	57.466:588\$006	2.234:393\$383
1842—1843	—	105:318\$000	1863—1864	10.626:850\$424	381:888\$147	1884—1885	56.663:543\$106	2.197:717\$105
1843—1844	—	122:033\$000	1864—1865	—	595:477\$780	1885—1886	41.557:392\$004	1.656:864\$728
1844—1845	—	—	1865—1866	16.907:428\$727	596:786\$286	1886—1887	90.316:165\$856	3.405:589\$603
1845—1846	—	137:253\$000	1866—1867	15.099:739\$803	631:939\$859	1887—1888	47.761:212\$705	1.905:734\$329
1846—1847	—	149:000\$000	1867—1868	23.063:437\$681	942:579\$966	1888—1889	83.712:347\$074	3.612:003\$520
1847—1848	—	150:901\$000	1868—1869	28.141:886\$030	1.136:078\$333	1889—1890	82.046:655\$681	3.163:210\$277
1848—1849	—	127:672\$000	1869—1870	27.726:358\$529	850:394\$570	1890—1891	143.244:098\$087	5.647:545\$291
1849—1850	—	109:253\$000	1870—1871	20.898:060\$526	835:677\$578	1892	252.597:902\$269	26.608:182\$485
1850—1851	—	189:809\$267	1871—1872	26.197:977\$261	895:673\$331	1893	214.648:337\$253	23.359:232\$298
1851—1852	—	224:703\$554	1872—1873	31.390:336\$237	1.144:763\$433	1894	233.272:305\$958	25.628:033\$023
1852—1853	7.346:607\$800	181:462\$497	1873—1874	41.309:614\$073	1.652:420\$347	1895	295.328:087\$334	32.481:816\$618
1853—1854	6.989:553\$103	154:333\$638	1874—1875	37.434:287\$108	1.487:382\$461	1896	273.845:666\$295	30.075:137\$745
1854—1855	7.863:824\$799	167:065\$370	1875—1876	31.553:300\$842	1.254:907\$826	1897	305.996:678\$375	33.624:965\$054
1855—1856	4.285:083\$820	164:071\$279	1876—1877	25.950:436\$384	1.027:854\$109	1898	256.109:827\$650	26.365:140\$488
1856—1857	4.314:183\$790	199:838\$151	1877—1878	40.882:514\$123	1.791:542\$338	1899	265.370:998\$575	29.241:971\$524
1857—1858	10.376:566\$294	298:111\$395	1878—1879	42.902:514\$674	1.885:205\$518	1900	283.872:783\$203	29.425:356\$252
1858—1859	—	313:312\$351	1879—1880	42.856:741\$620	1.872:132\$298	1901	293.872:783\$203	32.061:268\$064
1859—1860	13.997:323\$270	379:037\$885	1880—1881	40.345:431\$039	1.850:216\$288	1902	226.893:329\$291	24.969:756\$538
1860—1861	14.007:335\$151	455:222\$906	1881—1882	41.782:750\$297	1.724:488\$900	1903	202.231:793\$010	22.266:877\$342
1861—1862	16.529:310\$530	598:366\$531	1882—1883	44.266:763\$742	1.731:840\$978	1904	225.888:393\$538	24.932:843\$145

Estado de São Paulo
État de Saint Paul
 PARTE V
 5.^o Partie

Estatística Economica
Statistique Économique

Anno de 1905
Année 1905

Mapa da importação e exportação pelo porto de Santos nos annos de 1904 e 1905
*Tableau de l'importation et de l'exportation par le port de Santos
 dans les années 1904 et 1905*

PROCEDENCIA <i>Provenance</i>	IMPORTAÇÃO <i>Importation</i>		EXPORTAÇÃO <i>Exportation</i>	
	1904	1905	1904	1905
Allemanha	13.288:645\$000	11.834:129\$000	55.834:129\$000	52.349:873\$000
Argentina	14.688:581\$000	12.813:665\$000	2.214:598\$000	2.270:614\$000
Austria	1.214:880\$000	1.123:344\$000	17.551:211\$000	16.936:424\$000
Belgica	3.298:795\$000	4.334:572\$000	7.274:669\$000	8.322:511\$000
Canadá	1.062:797\$000	862:194\$000	—	—
França	6.426:455\$000	5.228:848\$000	10.153:961\$000	11.894:300\$000
Gran Bretanha	20.064:305\$000	18.065:135\$000	5.184:018\$000	4.917:564\$000
Hespanha	556:838\$000	476:541\$000	—	—
Hollanda	262:293\$000	276:058\$000	14.270:419\$000	18.961:854\$000
India	2.823:038\$000	1.589:952\$000	—	—
Italia	10.947:080\$000	8.560:670\$000	5.291:528\$000	3.920:693\$000
Portugal	4.545:046\$000	4.330:007\$000	—	—
Suecia e Noruega	585:184\$000	944:792\$000	—	—
Suissa	492:763\$000	522:072\$000	—	—
Estados Unidos	6.909:767\$000	6.674:869\$000	132.836:476\$000	94.874:910\$000
Diversas	1.206:727\$000	1.003:698\$000	4.256:602\$000	5.165:909\$000
Total	88.373:194\$000	78.372:959\$000	254.867:611\$000	219.605:652\$000

Estado de São Paulo
Etat de Saint Paul

Estatística Economica

Anno de 1905

PARTE V
5.ª Parte

Statistique Économique

Année 1905

Mappa da média do cambio sobre Londres desde o anno de 1822 até 1905

Tableau de la moyenne de l'échange contre Londres dès l'année 1822 jusqu'à 1905

Annos Années	Média Moyenne	Valor da £ Valeur de la £	Annos Années	Média Moyenne	Valor da £ Valeur de la £	Annos Années	Média Moyenne	Valor da £ Valeur de la £	Annos Années	Média Moyenne	Valor da £ Valeur de la £	Observações Observations
1822	48 ^{1/2}	4\$948	1845	24 ^{7/8} -26 ^{3/4}	9\$648 a 8\$975	1868	14 -20	17\$142 a 20\$000	1891	16 1/2	14\$545	
1823	50 ^{1/4}	4\$776	1846	25 ^{1/2} -28 ^{1/4}	9\$411 a 8\$464	1869	18 -20	13\$333 a 20\$000	1892	12	20\$000	
1824	48	5\$000	1847	27 ^{1/4} -29	9\$724 a 8\$275	1870	19 5/8-24 ^{1/2}	12\$229 a 9\$795	1893	16 1/2	22\$557	
1825	51 ^{1/18}	4\$698	1848	24 ^{1/4} -28	10\$927 a 8\$542	1871	22 -25 ^{7/8}	10\$909 a 9\$276	1894	10	24\$000	
1826	47 ^{1/18}	5\$238	1849	24 ^{1/4} -28 ^{1/4}	10\$927 a 8\$945	1872	24 -26 ^{1/4}	10\$000 a 9\$142	1895	7 1/2	25\$789	
1827	35 ^{5/8}	6\$378	1850	26 ^{3/4} -31	8\$971 a 7\$870	1873	25 1/4-27	9\$504 a 8\$888	1896	9	26\$666	
1828	32 ^{3/4}	7\$238	1851	27 ^{1/2} -30 ^{1/2}	9\$411 a 7\$868	1874	24 3/4-26 ^{3/4}	9\$666 a 8\$971	1897	7 1/2	32\$000	
1829	25	9\$600	1852	26 ^{3/4} -28 ^{1/4}	9\$504 a 8\$495	1875	26 3/4-28 ^{3/4}	9\$099 a 8\$458	1898	7 3/16	33\$391	
1830	23	10\$433	1853	27 ^{1/2} -29 ^{1/4}	8\$727 a 8\$205	1876	28 3/4-26 ^{3/4}	10\$105 a 8\$971	1899	10 ^{15/16}	30\$236	
1831	24 ^{5/8}	9\$746	1854	26 ^{1/2} -28 ^{5/8}	9\$056 a 8\$767	1877	23 -25 ^{1/4}	10\$434 a 9\$504	1900	10 ^{7/16}	22\$994	
1832	35 ^{13/16}	6\$701	1855	27 -28 ^{1/4}	8\$888 a 8\$496	1878	21 1/4-21 ^{5/8}	11\$294 a 11\$238	1901	11 ^{9/16}	20\$756	
1833		7\$500	1856	26 ^{7/8} -28 ^{1/4}	8\$906 a 8\$495	1879	19 1/8-23 ^{1/8}	12\$549 a 10\$378	1902	11 ^{7/8}	20\$210	
1834	32 -41	a	1857	23 ^{1/2} -28	10\$212 a 8\$571	1880	20 -23 ^{5/8}	12\$000 a 10\$159	1903	12 ^{1/16}	19\$896	
1835		5\$855	1858	22 ^{3/4} -27	10\$786 a 8\$888	1881	20 5/8-23	11\$638 a 10\$434	1904	12 ^{5/8}	19\$009	
1836	38 -40	6\$315 a 6\$000	1859	23 ^{1/4} -26 ^{7/8}	10\$322 a 8\$930	1882	20 1/4-21 ^{3/4}	11\$728 a 11\$034	1905	16	15\$000	
1837	27 ^{1/4} -24	9\$142 a 10\$000	1860	24 ^{1/4} -27 ^{1/4}	9\$975 a 8\$807	1883	20 ^{15/16} -22	13\$380 a 10\$818				
1838	27 -30	8\$889 a 8\$000	1861	24 ^{1/4} -26 ^{3/4}	9\$896 a 8\$971	1884	19 1/16-22 ^{1/8}	12\$467 a 10\$847				
1839	29 ^{1/8} -34 ^{1/2}	8\$161 a 6\$962	1862	24 ^{3/4} -27 ^{3/4}	9\$696 a 8\$727	1885	17 7/8-19 ^{1/2}	15\$610 a 12\$307				
1840	30 -32 ^{1/2}	8\$000 a 7\$384	1863	25 ^{5/8} -27 ^{7/8}	9\$365 a 8\$609	1886	17 5/8-22 ^{5/8}	13\$617 a 16\$607				
1841	24 ^{3/4} -28 ^{3/4}	9\$666 a 8\$347	1864	25 ^{3/4} -27 ^{3/4}	9\$320 a 8\$648	1887	21 1/8-23 ^{5/8}	11\$400 a 10\$158				
1842	24 ^{3/4} -28 ^{3/4}	9\$666 a 8\$347	1865	22 ^{1/2} -27 ^{1/4}	10\$666 a 8\$807	1888	22 5/8-26 ^{5/8}	10\$660 a 9\$014				
1843	24 ^{3/4} -26	9\$666 a 9\$230	1866	22 -26	10\$909 a 9\$230	1889	26	9\$230				
1844	22 ^{3/4} -24 ^{3/4}	9\$648 a 8\$975	1867	19 ^{3/4} -24 ^{3/8}	12\$151 a 9\$846	1890	22	9\$555				

Estado de São Paulo
État de Saint Paul
 PARTE V
 5.ª Partie

Estatística
Statistique
Alfandega
Douane

Quadro demonstrativo da renda arrecadada por esta Alfandega
Tableau démonstratif du revenu perçu par cette Douane

TITULO DA RECEITA <i>Titre de la recette</i>	1887	1888	1889
Importação <i>Importation</i>	6.132:004\$010	7.378:006\$369	8.665:539\$739
Despacho marítimo <i>Taxe d'ancrage</i>	37:707\$500	45:215\$880	46:050\$800
Exportação <i>Exportation</i>	4.668:601\$375	3.591:690\$592	5.949:636\$052
Interior <i>Interieur</i>	338:147\$794	352:082\$537	420:738\$212
Extraordinaria <i>Extraordinaire</i>	18:974\$200	22:709\$144	470:509\$875
Renda com applicação especial <i>Revenu avec destination spéciale</i>	317:485\$974	379:953\$236	.
Depositos <i>Depôts</i>	66:960\$589	159:662\$389	167:983\$878
Renda não classificada <i>Revenu non classé</i>	43:801\$495	45:153\$370	46:005\$407
Consumo <i>Consommation</i>	—	—	—
	11.623:742\$937	11:974:473\$517	15:766:463\$963

Economica
Économique
de Santos

Anno de 1905

Année 1905

de Santos
durante o periodo decorrido de 1887 a 1905
pendant la periode écoulée dès 1887 jusqu'à 1905

	1890	1891	⁽¹⁾ 1892	⁽²⁾ 1893	⁽³⁾ 1894	⁽⁴⁾ 1895	⁽⁵⁾ 1896
\$739	9.364:037\$481	11.686:157\$457	22.165:542\$167	25.111:091\$496	24.217:269\$665	38.736:102\$696	42.942:786\$653
\$800	61.368\$987	69:374\$963	71:572\$702	78:097\$130	82:661\$287	71:980\$000	77:504\$000
\$052	6.758:161\$775	8.306:905\$590					
\$212	814:669\$670	889.840\$437	414:187\$718	446:296\$160	486:723\$090	630:257\$908	785:523\$175
\$875	482:719\$001	2.755:765\$098	917:032\$350	112:666\$073	225:476\$724	150:597\$964	276:428\$565
\$878	363:425\$370	429:504\$426	591:637\$789	1.024:986\$597	1.512:641\$645	575:474\$471	44.469\$463
\$407	81:098\$478	167:700\$000	11:000\$000				
	—	—	—	—	—	16:654\$530	17:779\$690
\$963	17.925:480\$862	24.305:247\$971	24.170:972\$726	26.953:137\$456	26.524.722\$411	40.181:067\$569	44.142:482\$556

(1) A renda de exportação começou a ser cobrada pelo Estado neste anno.
Le revenu d'exportation a commencé à être perçu par l'Etat dans cette année.

(2, 3, 4, 5) Informação da Alfandega de Santos.
Renseignements de la Douane de Santos.

Estado de São Paulo
État de Saint Paul
 PARTE V
 5.^e Partie

Estatística
Statistique
Alfandega
Douane

Quadro demonstrativo da renda arrecadada por esta Alfandega
Tableau démonstratif du revenu perçu par cette Douane

TITULO DA RECEITA <i>Titre de la recette</i>	(¹) 1897	(²) 1898	(³) 1899
Importação <i>Importation</i>	36.862:723\$092	36.610:679\$834	27.279:784\$630
Despacho marítimo <i>Taxe d'ancrage</i>	72:921\$000	.	.
Exportação <i>Exportation</i>	.	.	.
Interior <i>Intérieur</i>	737:977\$094	822:523\$765	839:497\$984
Extraordinária <i>Extraordinaire</i>	254:109\$236	249:620\$300	167:294\$323
Renda com aplicação especial <i>Revenu avec destination spéciale</i>	.	.	.
Depósitos <i>Dépôts</i>	.	722:159\$019	729:708\$241
Renda não classificada <i>Revenu non classé</i>	.	.	.
Consumo <i>Consommation</i>	61:783\$550	951:745\$857	1.462:137\$592
	37.989:513\$972	39.356:728\$775	30.448:422\$770

(1, 2, 3) Informação da Alfandega de Santos.
Renseignements de la Douane de Santos.

Economica
Économique
de Santos

Anno de 1905

Année 1905

de Santos

durante o periodo decorrido de 1887 a 1905

pendant la periode écoulée des 1887 jusqu'à 1905

1900	1901	1902	1903	1904	1905
21.008:817\$884	25.131:191\$320	29.437:005\$735	25.778:171\$166	27.324:046\$207	31.569:068\$400
41:480\$000	55:160\$000	54:520\$000	51:640\$000	56:000\$000	57:200\$00
1.127:942\$150	1.434:075\$378	1.341:796\$649	1.265:688\$502	1.033:874\$732	991:861\$107
16:181\$109	8:736\$734	10:153\$807	9:960\$221	13:717\$106	8:880\$832
1.161:963\$993	1.363:639\$284	1.562:889\$250	1.392:775\$784	1.473:169\$291	1.673:053\$716
554:050\$761	835:515\$382	852:429\$313	783:817\$856	981:000\$742	755:867\$925
25:175\$537	29:770\$896	48:750\$457	25:158\$919	372:733\$045	43:400\$794
1.689:993\$495	1.605:127\$330	1.661:914\$547	1.357:027\$995	1.701:068\$305	1.765:057\$635
25.625:604\$929	30.493:216\$324	34.969:459\$758	30.658:220\$443	32.955:610\$428	36.824:395\$429

Estado de São Paulo
État de Saint Paul
 PARTE V
 5.ª Partie

Estatística Económica
Statistique Économique

Anno de 1905
Année 1905

Commercio do porto de Santos

Commerce du port de Santos

Importação por Mercadorias

Importation par Marchandises

MERCADORIAS <i>Marchandises</i>	Unidades <i>Unités</i>	QUANTIDADES <i>Quantités</i>	
		1904	1905
CLASSE I—Animas vivos e dissecados <i>CLASSE I—Animaux vivants et empaillés</i>	Cabeças <i>Têtes</i>	4.094	1.531
CLASSE II—Materias primas e artigos com applicação ás artes e industrias <i>CLASSE II—Matières premières et articles ayant rapport aux arts et aux industries</i>	—	—	—
Algodão em bruto e preparado <i>Coton brut et préparé</i>	Kilos <i>Kilos</i>	736.781	339.373
Cabellos, pellos e pennas <i>Cheveux, poils et plumes</i>	»	25.913	24.812
Canna da India, bambú, junco, vime, etc. <i>Rotin, bambou, jonc, osier, etc.</i>	»	35.475	12.970
Chumbo, estanho e suas ligas <i>Plomb, étain et leurs alliages</i>	»	433.510	581.020
Cobre e suas ligas <i>Cuivre et ses alliages</i>	»	194.491	257.216
Despojos animaes <i>Dépouilles d'animaux</i>	»	50.152	78.040
Ferro e aço <i>Fer et acier</i>	»	7.599.341	6.695.314
Juta e Cânhamo <i>Jute et chanvre</i>	»	5.577.732	6.657.164
Lã <i>Laine</i>	»	288.277	260.875
Linho <i>Toile</i>	»	26.418	24.871
Madeiras <i>Bois</i>	»	655.875	1.358.457
Materias ou substancias para perfumaria, tinturaria, pintura e outros usos <i>Matières ou substances pour la parfumerie, la teinturerie, la peinture et autres fins</i>	»	1.547.792	1.586.510
Metalloides e varios metaes <i>Métalloïdes et divers métaux</i>	»	337.868	241.278
Ouro, prata e platina em bruto ou preparados <i>Or, argent et platine bruts ou préparés</i>	Grammas <i>Grammes</i>	35.965	15.425
Palha, esparto, cairo, pita, piassava e outras materias filamentosas em bruto ou preparadas <i>Paille, sparterie, caire, pite, chiendent et autres matières filamenteuses, brutes ou préparées</i>	Kilos <i>Kilos</i>	190.439	331.883
Plantas, folhas, flores, fructos, grãos, sementes, raizes, cascas, etc. <i>Plantes, feuilles, fleurs, fruits, graines, semences, racines, écorces, etc.</i>	»	1.857.892	2.321.874
Pedras, terras e outros mineraes semelhantes, em bruto ou preparados <i>Pierres, terres et autres minerais semblables, bruts ou préparés</i>	»	180.924.586	162.824.046
Pelles e couros, em bruto ou preparados <i>Peaux et cuirs bruts ou préparés</i>	»	162.833	196.965

Estado de São Paulo
État de Saint Paul
 PARTE V
 5.ª Partie

Estatística Economica

Statistique Économique

Anno de 1905
Année 1905

Commercio do porto de Santos

Commerce du port de Santos

Importação por Mercadorias

Importation par Marchandises

S	MERCADORIAS <i>Marchandises</i>	Unidades <i>Unités</i>	QUANTIDADES <i>Quantités</i>	
			1904	1905
1.531	Seda em bruto ou preparada <i>Soie brute ou préparée</i>	Kilos <i>Kilos</i>	4.535	5.115
	Sumos ou succos vegetaes, em bruto ou preparados <i>Sucs végétaux bruts ou préparés</i>	"	3.728.957	3.580.088
	CLASSE III—Artigos manufacturados <i>CLASSE III—Articles manufacturés</i>	"	—	—
	Algodão, com ou sem mesclas. <i>Coton, avec ou sans mélange</i>	"	1.388.719	1.499.372
339.373	Aluminium <i>Aluminium</i>	"	1.962	2.403
24.812	Armamento e munições de guerra e caça <i>Armes et munitions de guerre et de chasse</i>	"	45.045	75.023
12.970	Cabellos, pellos e pennas <i>Cheveux, poils et plumes</i>	"	—	9.896
581.020	Canna da India, bambú, junco, vime e outros cipós <i>Rotin, bambou, jonc, osier et autres lianes</i>	"	1.528	2.474
257.216	Carros e outros vehiculos <i>Voitures et autres vehicules</i>	"	—	139.113
78.040	Chumbo, estanho e suas ligas <i>Plomb, étain et leurs alliages</i>	"	73.806	53.958
6.695.314	Cobre e suas ligas <i>Cuivre et ses alliages</i>	"	186.948	338.312
6.657.164	Ferro e aço <i>Fer et acier</i>	"	22.092.270	32.545.970
260.875	Instrumentos de musica <i>Instruments de musique</i>	"	—	90.241
24.871	Instrumentos de cirurgia e dentarios <i>Instruments de chirurgie et dentaires</i>	"	—	33.602
1.358.457	Instrumentos e objectos mathematicos, physicos, chimicos e opticos <i>Instruments et objets de mathématique, de physique, de chimie et d'optique</i>	"	—	16.437
1.586.510	Lã, com ou sem mesclas <i>Laine, avec ou sans mélange</i>	"	17.981	381.316
241.278	Linho, juta e cânhamo <i>Toile, jute et chanvre</i>	"	97.174	207.328
15.425	Louça, porcellana, vidro e crystaes <i>Faïences, porcelaine, verres et cristaux</i>	"	698.237	2.534.139
331.883	Machinas, aparelhos e pertences, ferramentas e utensilios diversos <i>Machines, appareils et accessoires, outils et ustensiles divers</i>	"	—	7.023.412
2.321.874	Madeiras <i>Bois</i>	"	46.116	252.916
2.824.046	Marfim, madreperola, tartaruga e outros despojos animaes <i>Ivoire, nacre, écaille et autres dépouilles d'animaux</i>	"	—	6.926
196.965	Nickel <i>Nickel</i>	"	205	401
	Ouro, prata e platina <i>Or, argent et platine</i>	Grammas <i>Grammes</i>	—	1.050.390
	Palha, esparto, cairo, piassava, pita, paina e outras materias filamentosas <i>Paille, sparterie, caire, chiendent, pite, paina et autres matières filamenteuses</i>	Kilos <i>Kilos</i>	5.600	183.891
	Papel e suas applicações <i>Papier et ses applications</i>	"	2.282.672	3.773.357

Estado de São Paulo
État de Saint Paul
 PARTE V
 5.ª Partie

Estatística Econômica

Statistique Économique

Anno de 1905
Année 1905

Comercio do porto de Santos

Commerce du port de Santos

Importação por Mercadorias

Importation par marchandises

MERCADORIAS. <i>Marchandises</i>	Unidades <i>Unités</i>	QUANTIDADES <i>Quantités</i>	
		1904	1905
Pedras, terras e outros mineraes <i>Pierres, terres et autres minerais semblables</i>	Kilos <i>Kilos</i>	—	2.273.388
Pelless e couros <i>Peaux et cuirs</i>	»	18.563	59.052
Perfumaria e artigos de tinturaria, pintura e outros usos <i>Parfumerie et articles de teinturerie, de peinture et autres</i>	»	35.295	198.727
Productos chimicos, drogas e especialidades pharmaceuticas <i>Produits chimiques, drogues et spécialités pharmaceutiques</i>	»	147.953	3.869.226
Seda, com ou sem mesclas <i>Soie, avec ou sans mélange</i>	»	8.748	16.195
Varios artigos <i>Articles divers</i>	»	10.176.101	12.191.601
CLASSE IV—Artigos destinados á alimentação e forragens <i>CLASSE IV—Articles destinés à l'alimentation et fourrage</i>	»	—	—
Artigos destinados á alimentação <i>Articles destinés à l'alimentation</i>	»	140.238.011	146.059.627
Forragens <i>Fourrage</i>	»	10.398.835	10.279.503
CLASSE V—Especies metalicas e notas de Banco estrangeiras <i>CLASSE V—Argent monnayé et billets de Banque étrangers</i>	—	—	—
Moedas de ouro <i>Monnaies d'or</i>	—	280.000	987.600
Notas de Banco <i>Billets de Banque</i>	—	14.000	105.100

CLA
 CLA
 CLA
 CLA
 Alg
 Cota
 Cab
 Che
 Can
 Rot
 Chu
 Plu
 Cot
 Cu
 Des
 Dé
 Fe
 Ju
 Ju
 Lã
 Lã
 Lin
 To
 Ma
 Be
 M
 M
 M
 O
 O
 P
 P
 P
 P
 P

Estado de São Paulo
État de Saint Paul
 PARTE V
 5.ª Parte

Estatística Economica

Statistique Économique

Anno de 1905
Année 1905

Commercio do porto de Santos

Commerce du port de Santos

Importação por Valores

Importation par Valeurs

	VALOR A BORDO NO PORTO DE SANTOS			
	<i>Valeur a bord dans le port de Santos</i>			
	MIL RÉIS PAPEL <i>Mil reis papier</i>		MIL RÉIS OURO <i>Mil reis or</i>	
	1904	1905	1904	1905
MERCADORIAS <i>Marchandises</i>				
CLASSE I—Animas vivos e dissecados <i>CLASSE I—Animaux vivants et empaillés</i>	82:019\$000	142:436\$000	37:365\$000	85:380\$000
CLASSE II—Materias primas e artigos com applicação ás artes e industrias <i>CLASSE II—Matières premières et articles nécessaires aux arts et aux industries</i>	19.471:798\$000	15.481:742\$000	8.756:186\$000	9:054:941\$000
Algodão em bruto e preparado <i>Coton brut et préparé</i>	1.921:295\$000	842:452\$000	862:247\$000	496:459\$000
Cabellos, pellos e pennas <i>Cheveux, poils et plumes</i>	362:541\$000	269:375\$000	162:414\$000	157:321\$000
Canna da India, bambú, junco, vime, etc. <i>Rotin, bambou, jonc, osier, etc.</i>	34:096\$000	21:540\$000	15:465\$000	12:524\$000
Chumbo, estanho e suas ligas <i>Plomb, étain et leurs alliages</i>	232:165\$000	274:717\$000	104:433\$000	158:847\$000
Cobre e suas ligas <i>Cuivre et ses alliages</i>	280:156\$000	321:991\$000	126:575\$000	188:472\$000
Despojos animas <i>Dépouilles d'animaux</i>	108:786\$000	86:332\$000	49:491\$000	50:721\$000
Ferro e aço <i>Fer et acier</i>	1.163:012\$000	809:157\$000	523:852\$000	480:097\$000
Juta e cânhamo <i>Jute et chanvre</i>	2.962:199\$000	3.195:845\$000	1.329:556\$000	1.877:443\$000
Lã <i>Laine</i>	1.254:270\$000	898:576\$000	564:159\$000	523:329\$000
Linho <i>Toile</i>	67:971\$000	50:389\$000	30:704\$000	28:961\$000
Madeiras <i>Bois</i>	431:688\$000	513:782\$000	194:004\$000	301:099\$000
Materias ou substancias para perfumaria, tinturaria, pintura e outros usos <i>Matières ou substances pour la parfumerie, la teinturerie, la peinture et autres fins</i>	981:062\$000	803:744\$000	439:830\$000	468:907\$000
Metalloides e varios metaes <i>Metalloïdes et divers métaux</i>	70:493\$000	45:457\$000	31:621\$000	26:911\$000
Ouro, prata e platina, em bruto ou preparados <i>Or, argent et platine, bruts ou préparés</i>	11:775\$000	9:165\$000	5:213\$000	5:310\$000
Palha, esparto, cairo, pita, piassava e outras materias filamentosas, em bruto ou preparadas <i>Paille, sparterie, caire, pite, chicudent et autres matières filamenteuses, brutes ou préparées</i>	112:420\$000	127:493\$000	50:613\$000	75:096\$000
Plantas, folhas, flores, fructos, grãos, sementes, raizes, cascas, etc. <i>Plantes, feuilles, fleurs, fruits, graines, semences, racines, écorces, etc.</i>	1.065:546\$000	855:053\$000	486:386\$000	498:480\$000

Estado de São Paulo
 Etat de Saint Paul
 PARTE V
 5.ª Partie

Estatística Económica
Statistique Économique

Anno de 1905
 Année 1905

Commercio do porto de Santos
 Commerce du port de Santos
 Importação por Valores
 Importation par Valeurs

MERCADORIAS <i>Marchandises</i>	VALOR A BORDO NO PORTO DE SANTOS <i>Valeur à bord dans le port de Santos</i>			
	MIL RÉIS PAPEL <i>Mil reis papier</i>		MIL RÉIS OURO <i>Mil reis or</i>	
	1904	1905	1904	1905
Pedras, terras e outros mineraes semelhantes, em bruto ou preparados <i>Pierres, terres et autres minerais semblables, bruts ou préparés</i>	5.173:315\$000	3.684:869\$000	2.327:184\$000	2.136:112\$000
Pelless e couros, em bruto ou preparados. <i>Peaux et cuirs, bruts ou préparés</i>	1.701:514\$000	1.624:348\$000	765:598\$000	956:214\$000
Seda, em bruto ou preparada. <i>Soie, brute ou préparée</i>	155:748\$000	126:102\$000	69:759\$000	72:982\$000
Sumos ou succos vegetaes, em bruto ou preparados <i>Sucs vegetaux, bruts ou préparés</i>	1.381:750\$000	921:338\$000	617:082\$000	539:656\$000
CLASSE III—Artigos manufacturados	34.873:625\$000	33.635:771\$000	15.696:017\$000	19.591:206\$000
<i>CLASSE III—Articles manufacturés</i>				
Algodão, com ou sem mescla <i>Coton, avec ou sans mélange</i>	6.767:394\$000	5.264:480\$000	3.047:091\$000	3.059:750\$000
Aluminium <i>Aluminium</i>	13:775\$000	12:582\$000	6:173\$000	7:387\$000
Armamento e munições de guerra e caça <i>Armes et munitions de guerre et de chasse</i>	551:250\$000	326:197\$000	246:643\$000	191:321\$000
Cabellos, pellos e pennas <i>Cheveux, poils et plumes</i>	93:352\$000	73:556\$000	41:945\$000	43:400\$000
Canua da India, bambú, junco, vime e outros cipós <i>Rotin, bambou, jonc, osier et autres liannes</i>	21:025\$000	6:284\$000	9:651\$000	3:673\$000
Carros e outros vehiculos <i>Voitures et autres vehicules</i>	34:525\$000	103:568\$000	15:730\$000	59:475\$000
Chumbo, estanho e suas ligas <i>Plomb, étain et leurs alliages</i>	177:803\$000	117:930\$000	79:990\$000	70:151\$000
Cobre e suas ligas <i>Cuivre et ses alliages</i>	749:262\$000	649:477\$000	337:785\$000	381:878\$000
Ferro e aço <i>Fer et acier</i>	5.956:471\$000	7.026:172\$000	2.685:484\$000	4.056:776\$000
Instrumentos de musica <i>Instruments de musique</i>	257:502\$000	301:596\$000	115:831\$000	177:122\$000
Instrumentos de cirurgia e dentarios <i>Instruments de chirurgie et dentaires</i>	174:018\$000	157:587\$000	77:964\$000	92:256\$000
Instrumentos e objectos mathematicos, physicos, quimicos e opticos <i>Instruments et objects de mathématique, de physique, de chimie et d'optique</i>	146:999\$000	97:023\$000	66:137\$000	56:945\$000
Lã, com ou sem mescla <i>Laine, avec ou sans mélange</i>	1.864:772\$000	1.981:900\$000	837:692\$000	147:711\$000

Estado de São Paulo
État de Saint Paul
 PARTE V
 5.ª Partie

Estatística Economica
Statistique Économique

Anno de 1905
Année 1905

Commercio do porto de Santos
Commerce du port de Santos
 Importação por Valores
Importation par Valeurs

	VALOR A BORDO NO PORTO DE SANTOS <i>Valeur bord à dans le port de Santos</i>			
	MIL RÉIS PAPEL <i>Mil reis papier</i>		MIL RÉIS OURO <i>Mil reis or</i>	
	1904	1905	1904	1905
MERCADORIAS <i>Marchandises</i>				
Linho, juta e cânhamo <i>Toile, jute et chanvre</i>	482:284\$000	550:067\$000	217:389\$000	325:926\$000
Louça, porcellana, vidros e crystaes <i>Faïences, porcelaine, verres et cristaux</i>	1.117:886\$000	1.129:675\$000	502:962\$000	664:355\$000
Machinas, aparelhos e pertences, ferramentas e utensilios diversos <i>Machines, appareils et accessoires, outils et ustensiles divers</i>	5.490:514\$000	5.875:776\$000	2.464:444\$000	3.441:882\$000
Machinas para a lavoura <i>Machines pour l'agriculture</i>	287:686\$000	350:505\$000	128:225\$000	207:218\$000
Madeirasas <i>Bois</i>	409:177\$000	346:718\$000	184:543\$000	202:623\$000
Marfim, madreperola, tartaruga e outros despojos animais <i>Ivoire, nacre, écaille et autres dépouilles d'animaux</i>	58:993\$000	55:480\$000	26:479\$000	32:282\$282
Nickel <i>Nickel</i>	1:886\$000	2:897\$000	871\$000	1:735\$000
Ouro, prata e platina <i>Or, argent et platine</i>	212:148\$000	183:175\$000	95:508\$000	107:905\$000
Palha, esparto, cairo, piassava, pita, paina e outras materias filamentosas <i>Paille, sparterie, caire, chiendent, pite, paina, et autres matières filamenteuses</i>	109:071\$000	95:484\$000	48:878\$000	55:786\$000
Papel e suas applicações <i>Papier et ses applications</i>	1.766:724\$000	1.662:316\$000	796:298\$000	975:143\$000
Pedras, terras e outros mineraes semelhantes <i>Pierres, terres et autres minerais semblables</i>	178:528\$000	253:302\$000	80:293\$000	149:015\$000
Pelles e couros <i>Peaux et cuirs</i>	333:322\$000	322:802\$000	149:388\$000	180:431\$000
Perfumaria e artigos de tinturaria, pintura e outros usos <i>Parfumerie et articles de teinturerie, peinture et autres</i>	530:626\$000	437:500\$000	239:621\$000	256:294\$000
Productos chimicos, drogas e especialidades pharmaceuticas <i>Produits chimiques, drogues et spécialités pharmaceutiques</i>	1.850:036\$000	1.594:951\$000	832:011\$000	928:690\$000
Seda, com ou sem mescla <i>Soie, avec ou sans mélange</i>	496:697\$000	505:711\$000	224:348\$000	295:692\$000
Varios artigos <i>Articles divers</i>	4.739:899\$000	4.151:054\$000	2.136:643\$000	2.409:377\$000

Estado de São Paulo
État de Saint Paul
 PARTE V
 5.ª Parte

Estatística Econômica
Statistique Économique

Anno de 1905
Année 1905

Commercio do porto de Santos
Commerce du port de Santos
 Importação por Valores
Importation par Valeurs

MERCADORIAS <i>Marchandises</i>	VALOR A BORDO NO PORTO DE SANTOS <i>Valeur à bord dans le port de Santos</i>			
	MIL RÉIS PAPEL <i>Mil reis papier</i>		MIL RÉIS OURO <i>Mil reis or</i>	
	1904	1905	1904	1905
CLASSE IV—Artigos destinados á alimentação e forragens.	33.945:752\$000	29.113:010\$000	15.293:847\$000	17.060:109\$000
<i>CLASSE IV—Articles destinés à l'alimentation et fourrage</i>				
Artigos destinados á alimentação	33.322:519\$060	28.546:108\$000	14.968.202\$000	16.721:872\$000
<i>Articles destinés à l'alimentation</i>				
Forragens	723:233\$000	572:902\$000	325:645\$000	338:237\$000
<i>Fourrage</i>				
CLASSE V—Moedas metallicas e fiduciarias	5.566:405\$000	14.791:481\$000	2.500:325\$000	8.402:547\$000
<i>CLASSE V—Argent monnayé et monnaies fiduciaires</i>				
Moedas de ouro.	5.549:879\$000	14.721:977\$000	2.492:984\$000	8.347:615\$000
<i>Monnaies d'or</i>				
Moedas de prata	—	—	—	—
<i>Monnaies d'argent</i>				
Notas de Banco.	16:526\$000	89:504\$000	7:351\$000	54:932\$000
<i>Billets de Banque</i>				
TOTAL.	93.939:599\$000	93.164:440\$000	42.283:750\$000	54.194:183\$000

Estado de São Paulo
 État de Saint Paul
 PARTE V
 5.ª Partie

Estatística Economica
Statistique Économique

Anno de 1905
 Année 1905

Commercio do porto de Santos

Commerce du port de Santos

Resumo por classes

Résumé par classes

CLASSES <i>Classes</i>	VALOR A BORDO NO PORTO DE SANTOS <i>Valeur à bord dans le port de Santos</i>			
	MIL RÉIS PAPEL <i>Mil reis papier</i>		MIL RÉIS OURO <i>Mil reis or</i>	
	1904	1905	1904	1905
	I—Animas vivos e dissecados <i>Animaux vivants et empaillés</i>	82.019\$000	142.436\$000	37.365\$000
II—Materias primas e artigos com applicação ás artes e industrias <i>Matières premières et articles ayant rapport aux arts et aux industries</i>	19.471.798\$000	15.481.742\$000	8.756.186\$000	9.054.941\$000
III—Artigos manufacturados <i>Articles manufacturés</i>	34.873.625\$000	33.635.771\$000	15.696.017\$000	19.591.206\$000
IV—Artigos destinados á alimentação e forragem <i>Articles destinés à l'alimentation et fourrage</i>	33.945.752\$000	29.113.010\$000	15.293.847\$000	17.060.109\$000
Total das mercadorias <i>Total des marchandises</i>	88.368.194\$000	78.372.959\$000	39.783.415\$000	45.791.636\$000
V—Moedas metallicas e fiduciarias <i>Argent monnayé et monnaies fiduciaires</i>	5.566.450\$000	14.791.481\$000	2.500.335\$000	8.402.547\$000
Total geral <i>Total général</i>	93.939.599\$000	93.164.440\$000	42.283.750\$000	54.194.183\$000

Estado de São Paulo
État de Saint Paul
 PARTE V
 5.ª Parte

Estatística Económica
Statistique Économique

Anno de 1905
Année 1905

Commercio do porto de Santos

Commerce du port de Santos

Importação por Paizes de origem

Importation par Pays d'origine

PAIZES <i>Pays</i>	VALOR A BORDO NO PORTO DE SANTOS <i>Valeur à bord dans le port de Santos</i>			
	MIL RÉIS PAPEL <i>Mil reis papier</i>		MIL RÉIS OURO <i>Mil reis or</i>	
	1904	1905	1904	1905
Allemanha	13.288:645\$000	11.566:552\$000	5.987:273\$000	6.744:001\$000
<i>Allemagne</i>	14.688:581\$000	12.813:655\$000	6.589:956\$000	7.520:927\$000
Argentina	1.214:880\$000	1.123:344\$000	551:266\$000	652:814\$000
<i>Argentine</i>	3.298:795\$000	4.334:572\$000	1.492:124\$000	2.474:358\$000
Austria-Hungria	1.062:797\$000	862:194\$000	481:755\$000	516:528\$000
<i>Autriche-Hongrie</i>	241:372\$000	185:504\$000	109:875\$000	112:613\$000
Belgica	66:797\$000	64:189\$000	30:000\$000	37:308\$000
<i>Belgique</i>	68:226\$000	63:397\$000	28:425\$000	37:617\$000
Canadá	6.909:767\$000	6.674:869\$000	3.107:359\$000	3.868:489\$000
<i>Canada</i>	6.426:455\$000	5.228:848\$000	2.891:140\$000	3.067:815\$000
Chile	20.064:305\$000	18.065:135\$000	9.017:331\$000	10.603:203\$000
<i>Chili</i>	556:838\$000	476:541\$000	253:263\$000	284:749\$000
China	262:293\$000	276:058\$000	117:698\$000	162:522\$000
<i>Chine</i>	2.823:033\$000	1.589:952\$000	1.293:812\$000	949:285\$000
Dinamarca	10.947:080\$000	8.560:670\$000	4.929:440\$000	4.951:771\$000
<i>Danemark</i>	8:081\$000	9:174\$000	3:674\$000	5:401\$000
Estados- Unidos	4.545:046\$000	4.330:007\$000	2.041:912\$000	2.541:455\$000
<i>États-Unis</i>	160:692\$000	58:262\$000	72:350\$000	33:612\$000
França	585:184\$000	944:792\$000	264:229\$000	558:155\$000
<i>France</i>	492:763\$000	522:072\$000	221:925\$000	309:950\$000
Grã-Bretanha	417:309\$000	431:136\$000	186:384\$000	246:668\$000
<i>Angleterre</i>	248:650\$000	192:031\$000	111:964\$000	112:395\$000
Hespanha				
<i>Espagne</i>				
Hollanda				
<i>Hollande</i>				
India				
<i>Indes</i>				
Italia				
<i>Italie</i>				
Japão				
<i>Japon</i>				
Portugal				
<i>Portugal</i>				
Russia				
<i>Russie</i>				
Suecia-Noruega				
<i>Suède et Norvège</i>				
Suissa				
<i>Suisse</i>				
Uruguay				
<i>Uruguay</i>				
Outros paizes				
<i>Autres pays</i>				
Total	88.373:194\$000	78.372:959\$000	39.783:415\$000	45.791:636\$000

Estado de São Paulo
État de Saint Paul
 PARTE V
 5.ª Parte

Estatística Econômica

Statistique Économique

Anno de 1905
Année 1905

Movimento mensal da Importação

Mouvement mensuel d'Importation

MEZES <i>Mois</i>	VALOR A BORDO NO PORTO DE SANTOS <i>Valeur à bord dans le port de Santos</i>			
	MIL RÉIS PAPEL <i>Mil reis papier</i>		MIL RÉIS OURO <i>Mil reis or</i>	
	1904	1905	1904	1905
Janeiro <i>Janvier</i>	6.407:147\$000	6.743:481\$000	2.858:739\$000	3.426:375\$000
Fevereiro <i>Février</i>	6.330:167\$000	7.119:395\$000	2.864:694\$000	3.605:021\$000
Março <i>Mars</i>	6.967:670\$000	8.043:314\$000	3.088:678\$000	4.449:966\$000
Abril <i>Avril</i>	7.160:027\$000	5.993:429\$000	3.190:521\$000	3.555:130\$000
Mai <i>Mai</i>	6.561:252\$000	6.303:236\$000	2.902:794\$000	3.789:966\$000
Junho <i>Jun</i>	7.915:336\$000	5.372:443\$000	3.490:601\$000	3.183:670\$000
Julho <i>Juillet</i>	6.877:785\$000	5.276:399\$000	3.040:872\$000	3.227:558\$000
Agosto <i>Août</i>	7.512:168\$000	5.846:756\$000	3.312:657\$000	3.748:494\$000
Setembro <i>Septembre</i>	7.401:784\$000	5.199:442\$000	3.298:249\$000	3.297:794\$000
Outubro <i>Octobre</i>	7.869:645\$000	6.613:528\$000	3.552:270\$000	3.880:855\$000
Novembro <i>Novembre</i>	6.778:337\$000	7.154.794\$000	3.091:047\$000	4.277:143\$000
Dezembro <i>Décembre</i>	10.537:131\$000	8.712:742\$000	5.067:328\$000	5.349:664\$000
Total <i>Total</i>	88.373:194\$000	78.372:959\$000	39.783:415\$000	45.791:636\$000

Estado de São Paulo
État de Saint Paul
 PARTE V
 5.^e Partie

Estatística Economica
Statistique Économique
Exportação por Mercadorias
Exportation par Marchandises

Anno de 1905
Année 1905

MERCADORIAS <i>Marchandises</i>	Unidades <i>Unités</i>	QUANTIDADES <i>Quantités</i>	
		1904	1905
CLASSE I—Animaes e seus productos	Kilos	—	—
<i>CLASSE I—Animaux et leurs produits</i>	<i>Kilos</i>		
Animaes dissecados	»	183	—
<i>Animaux empaillés</i>	—	—	—
Animaes vivos	Kilos	200	45
<i>Animaux vivants</i>	<i>Kilos</i>		
Carne em conserva	»	4.996	—
<i>Viande en conserve</i>			
Cera de abelhas	»	101.662	69.556
<i>Cire d'abeilles</i>			
Chifres	»	28	100
<i>Cornes</i>			
Couros curtidos	»	731.007	473.518
<i>Cuir tannés</i>			
Couros salgados	»	57.023	37.701
<i>Cuir salés</i>			
Couros seccos	»	4.277	4.969
<i>Cuir secs</i>			
Crina	»	32.144	—
<i>Crin</i>			
Garras ou unhas	»	—	309
<i>Griffes ou ongles</i>			
Lã	»	27.118	29.300
<i>Laine</i>			
Ossos	»	25	—
<i>Os</i>			
Pelless de cabra	»	160	17
<i>Peaux de chèvre</i>			
Pelless não especificadas	»	4.460	—
<i>Peaux non spécifiées</i>			
Pontas de chifre	»	—	1.900
<i>Bouts de cornes</i>			
Residuos de lã	»	38.296	—
<i>Résidus de laine</i>			
Retalhos de sola	»	35.403	—
<i>Rognures de cuir préparé</i>			
Sabugos de chifres	»	351	147
<i>Racines de cornes</i>			
Solas	Meios	351	147
<i>Cuir préparés</i>			
Xarque	Kilos	30	—
<i>Viande sèche</i>	<i>Kilos</i>		
CLASSE II—Mineraes e seus productos	»	—	—
<i>CLASSE II—Minéraux et leurs produits</i>			
Agua mineral	»	160	—
<i>Eau minérale</i>			
Cinzas de ourivezaria	»	1.545	1.040
<i>Cendres d'orfèvrerie</i>			

Estado de São Paulo
 Etat de Saint Paul
 PARTE V
 5.ª Partie

Estatística Economica

Statistique Économique

Anno de 1905
 Année 1905

Exportação por Mercadorias Exportation par Marchandises

MERCADORIAS <i>Marchandises</i>	Unidades <i>Unités</i>	QUANTIDADES <i>Quantités</i>	
		1904	1905
Crystal <i>Cristal</i>	Kilos <i>Kilos</i>	26.928	31.502
Manganéz. <i>Manganèse</i>	Toneladas <i>Tonnes</i>	—	12
METAES VELHOS <i>Vieux métaux</i>	Kilos <i>Kilos</i>	—	—
Ferro e aço <i>Fer et acier</i>	»	711.106	230.750
Outros metaes <i>Autres métaux</i>	»	4.000	103.440
Mica <i>Mica</i>	»	50	—
Minereo de ferro <i>Minerais de fer</i>	»	—	1.440
Pedras esmeril <i>Pièrres émeri</i>	»	580.000	108.000
CLASSE III—Vegetaes e seus productos <i>CLASSE III—Végétaux et leurs produits</i>	—	—	—
Aguardente <i>Eau-de-vie</i>	Litros <i>Litres</i>	852	791
Algodão em rama <i>Ouate</i>	Kilos <i>Kilos</i>	—	8.303
Arroz <i>Riz</i>	»	6.040	120
Assucar branco <i>Sucre raffiné</i>	»	—	120
Baga de mamona <i>Graines de ricin</i>	»	73.290	—
Barbante <i>Ficelle</i>	»	—	712
Barba timão <i>Barba timão</i>	»	—	533
Borracha de mangabeira <i>Caoutchouc de mangabeira</i>	»	128.991	95.190
Caroço de algodão <i>Noix de coton</i>	»	10.150	50.000
Café <i>Café</i>	Saccas <i>Balles</i>	6.571.509	7.453.752
Charutos <i>Cigares</i>	Um <i>Pièce</i>	3.000	—
Cigarros <i>Cigarettes</i>	Kilos <i>Kilos</i>	45	—
Doces não especificados <i>Confitures non spécifiées</i>	»	521	208
Dormentes <i>Traverses</i>	Um <i>Pièce</i>	—	11
Extracto de mangue <i>Extrait de mangue</i>	Kilos <i>Kilos</i>	7.550	—

Estado de São Paulo
État de Saint Paul
 PARTE V
 5.^a Partie

Estatística Econômica
Statistique Économique
Exportação por Mercadorias
Exportation par Marchandises

Anno de 1905
Année 1905

MERCADORIAS <i>Marchandises</i>	Unidades <i>Unités</i>	QUANTIDADES <i>Quantités</i>	
		1904	1905
Farelo	Kilos	4.711.800	6.852.970
<i>Son</i>	<i>Kilos</i>		
Farinha de mandioca	»	—	50
<i>Farine de manioc</i>	»	4.400	—
Farinha não especificada	»	80	—
<i>Farine non spécifiée</i>	»		
Feijão	»	2.800	1.125
<i>Haricot</i>	»		
Folhas e cascas de mangue	»	140	360
<i>Feuilles et écorces de mangue</i>	»		
Folhas, raízes e resinas medicinaes	»	—	—
<i>Feuilles, racines et résines médicinales</i>	»		
FRUCTAS			
<i>Fruits</i>			
Abacaxis	»	97.680	75.815
<i>Ananas</i>			
Bananas	Cachos	117.732	138.025
<i>Bananes</i>	<i>Régimes</i>		
Côcos	Centos	—	270
<i>Cocos</i>	<i>Cents</i>		
Laranjas	»	20	—
<i>Oranges</i>			
Fructas não especificadas	Kilos	30	2.577
<i>Fruits non spécifiés</i>	<i>Kilos</i>		
Fumo em corda	»	274	—
<i>Tabac en rouleau</i>	»		
Herva-matte	»	240	24.889
<i>Mate</i>			
Jacarandá	»	12.460	—
<i>Bois de jacarandá</i>	»		
Madeiras não especificadas	»	2.600	77.332
<i>Bois non spécifiés</i>	»		
Medicamentos	»	10	—
<i>Médicaments</i>	»		
Paina	»	200	—
<i>Paina</i>	»		
Plantas	»	—	—
<i>Plantes</i>	»		
Polvilho	»	30	—
<i>Amidon</i>	»		
Sementes	»	175	—
<i>Semences</i>	»		
Tapioca	»	—	45
<i>Tapioca</i>	»		
Tecidos de algodão	»	709	379
<i>Tissus de coton</i>			
CLASSE IV—Moedas metallicas e fiduciarias	—	—	—
<i>CLASSE IV—Argent monnayé et monnaies fiduciaires</i>	—	—	—
Moedas de ouro	—	—	—
<i>Monnaies d'or</i>			

Estado de São Paulo
 État de Saint Paul
 PARTE V
 5.ª Partie

Estatística Economica

Statistique Économique

Exportação por Valores

Exportation par Valeurs

Anno de 1905
 Année 1905

MERCADORIAS <i>Marchandises</i>	Unidades <i>Unités</i>	QUANTIDADES <i>Quantités</i>		VALOR A BORDO NO PORTO DE SANTOS <i>Valeur à bord dans le port de Santos</i>			
		1904	1905	MIL RÉIS PAPEL <i>Mil reis papier</i>		MIL RÉIS OURO <i>Mil reis or</i>	
				1904	1905	1904	1905
Abacaxis	Kilos	97.680	75.815	39:424\$000	50:117\$000	17:592\$000	30:016\$000
Ananas	Kilos						
Bananas	Cachos	117.732	138.025	96:075\$000	116:635\$000	42:997\$000	70:100\$000
Bananas	Régimes						
Borracha mangabeira	Kilos	128.991	95.190	504:344\$000	339:300\$000	226:678\$000	194:307\$000
Caoutchouc mangabeira	Kilos						
Café	Saccas	6.571.509	7.453.752	253.087:263\$000	217.932:977\$000	115.047:281\$000	128.355:161\$000
Café	Balles						
Chifres	Kilos	101.662	69.556	50:210\$000	22:895\$000	22:599\$000	13:710\$000
Cornes	Kilos						
Couros salgados	»	731.007	473.518	491:687\$000	274:079\$000	221:476\$000	159:929\$000
Cuiris salés	»						
» seccos	»	57.023	37.701	51:355\$000	30:687\$000	23:216\$000	17:638\$000
» secs	»						
Farelo	»	4.711.800	6.852.970	381:231\$000	670:126\$000	173:139\$000	389:772\$000
Son	—			166:022\$000	168:836\$000	74:190\$000	99:966\$000
Diversas mercadorias	—				12:246\$000		6:222\$000
Marchandises diverses	—						
Valores: moedas ouro.	—						
Valeurs: monnaies d'or	—						
TOTAL				254.867:611\$000	219.617:898\$000	115.849:168\$000	129.336:821\$000

Resumo por classes

Résumé par classes

CLASSE I—Animaes e seus productos	630:812\$000	336:522\$000	284:102\$000	196:397\$000
CLASSE I—Animaux et leurs produits				
CLASSE II—Mineraes e seus productos	85:926\$000	114:965\$000	38:509\$000	67:907\$000
CLASSE II—Minéraux et leurs produits				
CLASSE III—Vegetaes e seus productos	254.150:873\$000	219.154:165\$000	115.526:557\$000	129.066:295\$000
CLASSE III—Végétaux et leurs produits				
Total das mercadorias	254.867:611\$000	219.605:652\$000	115.849:168\$000	129.330:599\$000
Total des marchandises				
CLASSE IV—Moedas metallicas e fiduciarias	—	12:246\$000	—	6:222\$000
CLASSE IV—Argent monnayé et monnaies fiduciaires				
Total geral	254:867:611\$000	219.617:898\$000	115.849:168\$000	129.336:821\$000
Total général				

Estado de São Paulo
État de Saint Paul
 PARTE V
 5.ª Parte

Estatística Económica
Statistique Économique

Anno de 1905
Année 1905

Exportação por Paizes de destino
Exportation par Pays de destination

PAIZES <i>Pays</i>	VALOR A BORDO NO PORTO DE SANTOS <i>Valeur à bord dans le port de Santos</i>			
	MIL RÉIS PAPEL <i>Mil reis papier</i>		MIL RÉIS OURO <i>Mil reis or</i>	
	1904	1905	1904	1905
Allemanha <i>Allemagne</i>	55.834:129\$000	52.349:873\$000	25.343:082\$000	30.866:825\$000
Argentina <i>Argentine</i>	2.214:598\$000	2.270:614\$000	997:875\$000	1.336:108\$000
Austria-Hungria <i>Autriche-Hongrie</i>	17.551:211\$000	16.936:424\$000	8.022:638\$000	10.112:386\$000
Belgica <i>Belgique</i>	7.274:669\$000	8.332:511\$000	3.300:242\$000	4.900:545\$000
Estados Unidos <i>États Unis</i>	132.836:476\$000	94.874:910\$000	60.395:683\$000	55.481:774\$000
França <i>France</i>	10.153:961\$000	11.894:300\$000	4.608:706\$000	7.063:617\$000
Grã-Bretanha <i>Angleterre</i>	5.184:018\$000	4.917:564\$000	2.367:603\$000	2.890:173\$000
Hollanda <i>Hollande</i>	14.270:419\$000	18.961:854\$000	6.473:138\$000	11.259:036\$000
Italia <i>Italie</i>	5.291:528\$000	3.920:693\$000	2.406:312\$000	2.351:232\$000
Outros paizes <i>Autres pays</i>	4.256:602\$000	5.165:909\$000	2.333:889\$000	3.068:903\$000
Total	254.867:611\$000	219.605:652\$000	115.849:168\$000	129.330:599\$000

Estado de São Paulo
 État de Saint Paul
 PARTE V
 5.ª Parte

Estatística Economica

Statistique Économique

Anno de 1905
 Année 1905

Movimento mensal da Exportação

Mouvement mensuel de l'Exportation

MEZES <i>Mois</i>	VALOR A BORDO NO PORTO DE SANTOS <i>Valeur à bord dans le port de Santos</i>			
	MIL RÉIS PAPEL <i>Mil reis papier</i>		MIL RÉIS OURO <i>Mil reis or</i>	
	1904	1905	1904	1905
Janeiro <i>Janvier</i>	17.368:271\$000	22.124:237\$000	7.782:282\$000	11.255:283\$000
Fevereiro <i>Février</i>	11.595:599\$000	15.121:705\$000	5.249:671\$000	7.641:413\$000
Março <i>Mars</i>	8.496:910\$000	14.769:657\$000	3.739:229\$000	7.668:706\$000
Abril <i>Avril</i>	10.709:857\$000	15.665:955\$000	4.779:134\$000	9.309:518\$000
Mai <i>Mai</i>	12.721:842\$000	4.644:738\$000	5.625:624\$000	2.791:755\$000
Junho <i>Jun</i>	12.244:426\$000	7.165:918\$000	5.672:277\$000	4.269:119\$000
Julho <i>Juillet</i>	18.223:746\$000	11.057.974\$000	8.043:624\$000	6.791:937\$000
Agosto <i>Août</i>	31.084:261\$000	20.906:256\$000	13.776:312\$000	13.402:449\$000
Setembro <i>Septembre</i>	41.376:921\$000	31.246:430\$000	18.614:491\$000	19.937:805\$000
Outubro <i>Octobre</i>	34.837:837\$000	31.127:668\$000	16.264:791\$000	18.265:300\$000
Novembro <i>Novembre</i>	30.637:935\$000	28.361:960\$000	13.971:907\$000	16.911:270\$000
Dezembro <i>Décembre</i>	25.570:006\$000	17.431:154\$000	12.329:826\$000	11.086:044\$000
Total	254.867:611\$000	219.605:652\$000	115.849:168\$000	129.330:599\$000

Estado de São Paulo
État de Saint Paul
PARTÉ V
5.º Partie

Estatística Economica
Statistique Économique

Anno de 1905
Année 1905

Quadro demonstrativo do movimento marítimo de longo curso de 1891 até 1905
Tableau démonstratif du mouvement maritime de long-cours dès 1891 jusqu'à 1905

CLASSES DAS EMBARCAÇÕES <i>Classes des navires</i>	1891			1892			1893			1894			1895		
	Numero	Tonlagem	Equipagem	Numero	Tonlagem	Equipagem	Numero	Tonlagem	Equipagem	Numero	Tonlagem	Equipagem	Numero	Tonlagem	Equipagem
Entradas. <i>Entrées</i>	A véla <i>A voile</i>	313	138.865	9.950	284	117.963	8.468	253	165.246	3.253	209	159.976	3.021	210	155.778
	A vapor. <i>A vapeur</i>	480	619.152	19.384	353	612.437	16.294	362	539.517	18.664	415	628.990	17.328	526	813.421
	TOTAL.	793	758.017	29.334	637	730.400	24.762	615	704.763	21.917	624	788.966	20.349	736	969.199
Saídas. <i>Sorties</i>	A véla <i>A voile</i>	282	128.945	9.671	280	98.094	7.853	95	63.688	1.213	133	98.183	1.839	—	—
	A vapor. <i>A vapeur</i>	455	566.902	19.259	362	556.832	16.084	365	575.247	19.079	405	625.605	18.360	—	—
	TOTAL.	737	695.847	28.930	632	654.926	23.937	460	638.935	20.292	538	723.788	20.199	—	—
CLASSES DAS EMBARCAÇÕES <i>Classes des navires</i>	1896			1897			1898			1899			1900		
Entradas. <i>Entrées</i>	A véla <i>A voile</i>	185	142.166	2.541	153	104.858	2.032	148	134.038	2.423	99	80.404	1.331	44	41.253
	A vapor. <i>A vapeur</i>	595	917.640	26.785	539	837.418	26.167	543	916.908	25.896	474	828.240	23.627	425	726.496
	TOTAL.	780	1.059.806	29.326	692	942.276	28.199	691	1.050.946	28.319	573	908.644	24.958	469	767.749
Saídas. <i>Sorties</i>	A véla <i>A voile</i>	—	—	—	154	107.134	1.927	120	102.219	1.864	97	79.809	1.322	40	36.554
	A vapor. <i>A vapeur</i>	—	—	—	531	933.387	25.999	499	819.633	23.918	427	775.081	21.003	383	675.424
	TOTAL.	—	—	—	685	1.040.521	27.926	619	921.852	25.782	524	854.890	22.325	423	711.978

Quadro demonstrativo do movimento marítimo de longo curso de 1891 até 1905
 Tableau démonstratif du mouvement maritime de long-cours dès 1891 jusqu'à 1905

CLASSES DAS EMBARCAÇÕES Classes des navires	1901			1902			1903			1904			1905			
	Numero	Tonelagem	Equipagem	Numero	Tonelagem	Equipagem	Numero	Tonelagem	Equipagem	Numero	Tonelagem	Equipagem	Numero	Tonelagem	Equipagem	
Entradas. Entrées.	A véla A voile	28	13.706	288	38	23.093	434	49	29.421	578	26	13.941	302	27	18.599	329
	A vapor. A vapeur	578	1.086.088	29.131	562	1.195.437	31.812	534	1.162.666	33.658	596	1.336.411	39.600	645	1.436.021	44.094
	TOTAL.	606	1.099.794	29.419	600	1.218.530	32.246	583	1.192.087	34.236	622	1.350.352	39.902	672	1.454.620	44.423
Saídas. Sorties	A véla A voile	27	13.666	280	35	21.922	313	46	7.394	516	28	17.775	346	29	20.280	350
	A vapor. A vapeur	524	1.020.798	26.426	540	1.174.439	30.900	509	1.154.856	32.612	567	1.292.784	37.895	594	1.413.700	41.505
	TOTAL.	551	1.034.464	26.706	575	1.196.361	31.213	555	1.162.250	33.128	595	1.310.559	38.241	623	1.433.980	41.855

Quadro demonstrativo do movimento marítimo de cabotagem de 1891 a 1905
Tableau démonstratif du mouvement maritime de cabotage dès 1891 jusqu'à 1905

Classes das embarcações <i>Classes des navires</i>	1901			1902			1903			1904			1905		
	Numero	Tonelagem	Equipagem	Numero	Tonelagem	Equipagem	Numero	Tonelagem	Equipagem	Numero	Tonelagem	Equipagem	Numero	Tonelagem	Equipagem
Entradas <i>Entrées</i>	A véla <i>A voile</i>	46	3.135	286	52	3.879	224	53	3.798	317	2.575	265	38	2.105	215
	A vapor <i>A vapeur</i>	264	139.008	9.450	304	158.233	11.434	295	144.772	10.445	147.965	10.843	374	169.716	13.747
	TOTAL.	310	142.143	9.736	356	162.112	11.658	348	148.570	10.762	150.540	11.108	412	171.821	13.962
		45	3.072	281	53	3.863	313	54	3.954	323	2.658	259	38	2.102	218
Saídas <i>Sorties</i>	A véla <i>A voile</i>	304	177.105	12.110	333	220.908	12.998	322	168.333	11.952	195.024	12.247	421	197.865	16.463
	A vapor <i>A vapeur</i>	349	180.177	12.391	386	224.771	13.311	376	172.287	12.275	197.682	12.506	459	199.967	16.681
	TOTAL.														

Estado de São Paulo
État de Saint Paul
PARTE V
5.ª Parte

Estatística Economica

Statistique Economique

Anno de 1905
Année 1905

Quadro demonstrativo do movimento marítimo de cabotagem de 1891 a 1905 Tableau démonstratif du mouvement maritime de cabotage des 1891 jusqu'à 1905

Classes das embarcações Classes des navires	1891			1892			1893			1894			1895			
	Numero	Tonelagem	Equipagem	Numero	Tonelagem	Equipagem	Numero	Tonelagem	Equipagem	Numero	Tonelagem	Equipagem	Numero	Tonelagem	Equipagem	
Entradas Entrées	A véla A voile	222	35.760	1.434	36.180	1.528	135	14.889	965	126	22.453	949	148	15.730	883	
	A vapor A vapeur	244	138.456	8.542	164.366	9.430	271	160.306	9.614	149	105.263	5.007	291	185.974	9.367	
	TOTAL.	466	174.216	9.976	200.546	10.958	406	175.195	10.579	275	127.716	5.956	439	201.704	10.250	
Saídas Sorties	A véla A voile	216	29.364	1.332	30.546	1.125	143	20.918	1.035	168	28.408	1.106	—	—	—	
	A vapor A vapeur	214	117.198	7.992	112.338	6.894	261	149.881	8.689	175	130.874	5.677	—	—	—	
	TOTAL.	430	146.562	9.324	142.884	8.019	404	170.799	9.724	346	159.282	6.783	—	—	—	
Classes das embarcações Classes des navires	1896			1897			1898			1899			1900			
	Numero	Tonelagem	Equipagem	Numero	Tonelagem	Equipagem	Numero	Tonelagem	Equipagem	Numero	Tonelagem	Equipagem	Numero	Tonelagem	Equipagem	
	119	12.975	791	114	10.168	722	109	9.563	665	74	5.585	451	42	3.849	271	
Entradas Entrées	A véla A voile	311	171.052	10.203	193.387	12.654	294	150.527	9.806	225	124.191	7.991	192	109.091	7.249	
	A vapor A vapeur	430	184.027	10.994	203.555	13.376	403	160.090	10.471	299	129.776	8.442	234	112.940	7.520	
	TOTAL.	—	—	—	103	8.962	702	102	9.474	626	72	5.423	440	41	3.963	266
Saídas Sorties	A véla A voile	—	—	—	335	173.802	11.650	327	178.901	11.564	258	152.181	9.840	216	131.116	7.732
	A vapor A vapeur	—	—	—	438	182.764	12.352	429	188.375	12.190	330	157.604	10.280	257	135.079	7.998
	TOTAL.	—	—	—	—	—	—	—	—	—	—	—	—	—	—	—

Estado de São Paulo
 État de Saint Paul
 PARTE V
 5.ª Parte

Estatística Economica

Anno de 1905
 Année 1905

Statistique Économique

Porto de Iguape

Port de Iguape

Entradas e saídas de navios a vapor
 Entrées et sorties de vapeurs

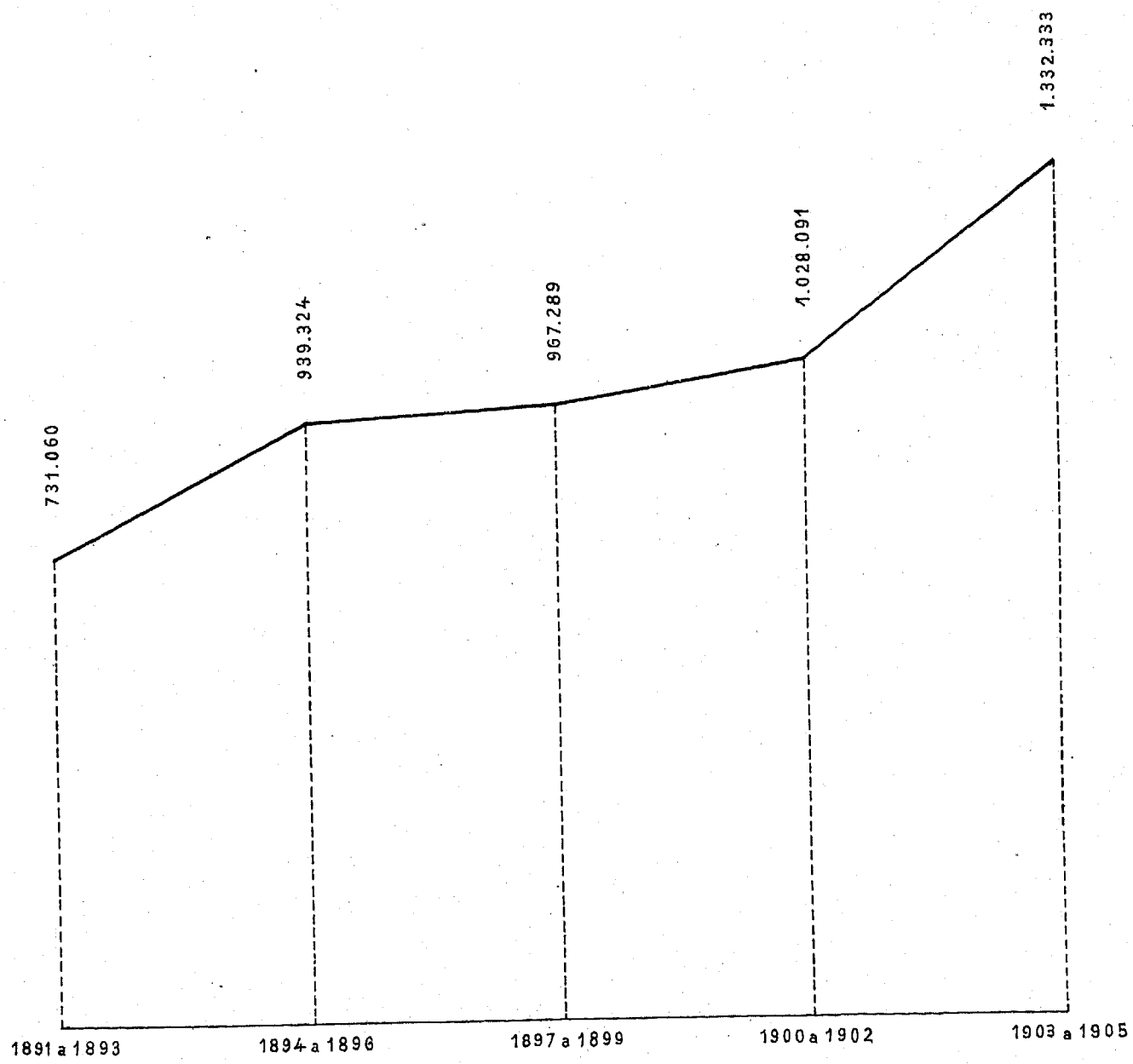
BANDEIRAS <i>Pavillons</i>	ENTRADAS <i>Entrées</i>				SAHIDAS <i>Sorties</i>			
	NUMERO <i>Nombre</i>		TONELAGEM <i>Tonnage</i>		NUMERO <i>Nombre</i>		TONELAGEM <i>Tonnage</i>	
	1904	1905	1904	1905	1904	1905	1904	1905
Argentina <i>Argentin</i>	—	1	—	444	—	1	—	444
Brasileira <i>Brésilien</i>	75	78	32.968	31.276	75	78	32.968	31.276
TOTAL <i>Total</i>	75	79	32.968	31.720	75	79	32.968	31.720


Entradas e saídas de navios a véla
 Entrées et sorties de voiliers

BANDEIRAS <i>Pavillons</i>	ENTRADAS <i>Entrées</i>				SAHIDAS <i>Sorties</i>			
	NUMERO <i>Nombre</i>		TONELAGEM <i>Tonnage</i>		NUMERO <i>Nombre</i>		TONELAGEM <i>Tonnage</i>	
	1904	1905	1904	1905	1904	1905	1904	1905
Brasileira <i>Brésilien</i>	15	19	393	267	14	21	385	300
Total <i>Total</i>	15	19	393	267	14	21	385	300

Entrada de navios a vapor e a véla nos portos de Santos, Ubatuba e Iguape, por toneladas e por triennios de 1891 a 1905


Entrée de navirs à vapor et à voile dans les ports de Santos, Ubatuba et Iguape, par tonnes et par périodes triennales de 1891 à 1905.





VI—Finanças estaduais

Finances de l'État



Estado de São Paulo
 État de Saint Paul
 PARTE VI
 6.ª Partie

Estatística Econômica
Statistique Économique

Anno de 1905
 Année 1905

Mappa da Receita e Despesa do Estado de São Paulo de 1889 até 1905
 Tableau de la Recette et Dépense de l'État de Saint Paul depuis 1889 jusqu'à 1905

ANNOS <i>Années</i>	RECEITA <i>Recette</i>	DESPESA <i>Dépense</i>	SALDO <i>Solde</i>	DEFICIT <i>Déficit</i>
1889-1890.	19.123:384\$506	16.105:832\$106	3.017:552\$648	—
1890-1891.	23.318:412\$820	18.377:282\$038	4.941:130\$782	—
1892.	60.400:746\$490	44.844:634\$667	5.556:111\$823	—
1893.	34.534:020\$592	43.313:010\$412	—	8.778:989\$820
1894.	45.465:282\$532	42.428:042\$406	3.037:240\$126	—
1895.	55.538:162\$780	50.107:658\$921	5.430:503\$859	—
1896.	57.329:364\$791	51.831:675\$081	5.497:689\$710	—
1897.	48.571:165\$491	58.711:992\$318	—	10.140:826\$827
1898.	42.279:559\$926	54.787:497\$922	—	12.507:937\$996
1899.	59.833:350\$921	36.793:850\$859	23.039:500\$062	—
1900.	42.651:253\$690	36.297:974\$562	6.353:279\$128	—
1901.	45.684:952\$197	45.692:059\$610	—	7:107\$413
1902.	37.648:582\$098	40.912:696\$419	—	3.264:114\$321
1903.	46.566:508\$745	45.152:838\$881	1.413:669\$864	—
1904.	42.603:824\$052	35.872:995\$655	6.730:828\$397	—
1905.	67.639:546\$767	111.860:684\$473	—	—

Estado de São Paulo
État de Saint Paul
 PARTE VI
 6.^a Partie

Estatística Economica

Statistique Économique

Anno de 1905
Année 1905

Receita do Estado no anno de 1905 segundo os dados fornecidos pelo Thesouro
Recette de l'État, dans l'année 1905, selon les renseignements du Trésor

Numero de ordem <i>Numéro d'ordre</i>	TITULOS DA RECEITA <i>Titres de la recette</i>	Importancia <i>Montant</i>
1	Direitos de exportação <i>Impôt sur l'exportation</i>	19.296.689\$577
2	Taxa de expediente de generos sahidos do Estado <i>Taxe des dépens de marchandises sorties de l'État</i>	252.763\$660
3	Imposto de transmissão de propriedade <i>inter-vivos</i> <i>Impôt sur le transfert des biens fonds «inter-vivos»</i>	3.266.115\$074
4	Imposto de transmissão <i>causa mortis</i> <i>Impôt sur la succession «causa-mortis»</i>	614.226\$344
5	Imposto de transporte ou de transito <i>Impôt sur le transport par chemins de fer</i>	1.053.549\$743
6	Sello do Estado <i>Timbre de l'État</i>	565.852\$302
7	Imposto predial na Capital <i>Impôt foncier dans la Capitale de l'État</i>	789.174\$900
8	Taxa de exgottos na Capital e Santos <i>Taxe sur les égouts dans la Capitale et Santos</i>	1.042.863\$026
9	Taxa de consumo d'agua e obras extraordinarias. <i>Taxe sur la consommation d'eau et pour travaux extraordinaires</i>	1.411.023\$212
10	Taxa de matriculas <i>Taxe sur les inscriptions dans les établissements d'enseignement</i>	86.340\$000
11	Venda de terras publicas <i>Aliénation des terrains du domaine de l'État</i>	49.994\$973
12	Cobrança da divida activa <i>Recouvrement de la créance</i>	349.455\$126
13	Imposto sobre as terras occupadas pelas novas plantações de café. <i>Impôt sur les terrains occupés avec les nouvelles plantations de café</i>	\$
14	Taxa addicional <i>Taxe additionnelle</i>	560.739\$046
15	Imposto sobre porcentagem <i>Impôt sur la pourcentage</i>	83.087\$759
16	Imposto sobre aposentadorias e reformas <i>Impôt sur les fonctionnaires civils en retraite et militaires réformés</i>	32.660\$333
17	Imposto sobre propriedades não cafeieiras <i>Impôt sur les propriétés non caféières</i>	59.958\$023
18	Imposto sobre capital commercial <i>Impôt sur le capital des établissements commerciaux</i>	581.429\$946
19	Imposto sobre o capital de empresas industriaes. <i>Impôt sur le capital des compagnies industrielles</i>	54.420\$475
20	Imposto sobre sociedades anonymas. <i>Impôt sur les sociétés anonymes</i>	481.663\$670
21	Imposto sobre o capital particular empregado em emprestimos <i>Impôt sur le capital particulier employé en prêts</i>	458.401\$283
22	Imposto de consumo sobre aguardente <i>Impôt de consommation sur l'eau-de-vie</i>	348.918\$460
23	Taxa judiciaria <i>Taxe judiciaire</i>	110.871\$925
Receita extraordinaria <i>Recette extraordinaire</i>		
24	Indemnizações ⁽¹⁾ <i>Indemnisations</i>	8.919.183\$594
25	Receita eventual (comprehendidas as multas por infracções de leis e regulamentos) ⁽²⁾ <i>Recette éventuelle (y compris les amendes de contravention)</i>	16.584.146\$870
26	Receita de estabelecimentos do Estado inclusive a E. de F. Sorocabana ⁽³⁾ <i>Recette des établissements de l'État (y compris la Voie Ferrée Sorocabana)</i>	10.393.691\$309
Somma <i>Somme</i>		67.346.641\$040

⁽¹⁾ Importancia da divida da E. F. U. S. Yuana, liquidada na compra da Estrada ao Governo Federal.
Montant de la dette de la E. F. U. S. Yuana, réglée à l'occasion de son acquisition au Gouvernement Fédéral.

⁽²⁾ Diferença de cambio.
Y compris la différence de l'échange.

⁽³⁾ Renda da Estrada de Ferro Sorocabana, em 1905.
Recette de la Voie Ferrée Sorocabana en 1905.

16:641904
 3:691300
 4:1464870
 9:1834594
 0:8714926
 3:9184460
 8:401283
 6:63670
 4:204476
 4:294946
 9:584023
 6:60886
 0:87764
 7:894046
 \$
 4554126
 994978
 3404000
 2234212
 3634026
 744900
 524309
 494746
 264344
 154074
 334660
 394577
 905

Estado de São Paulo
 État de Saint Paul
 PARTE VI
 6.ª Partie

Estatística Economica
Statistique Économique

Anno de 1905
 Année 1905

Quadro das despesas effectuadas pela Secretaria do Interior e da Justiça no anno de 1905
Dépenses de la Secrétairerie de l'Intérieur et de la Justice en 1905

Numero de ordem Número de ordem	DESIGNAÇÃO DAS DESPESAS <i>Désignation des dépenses</i>	IMPORTANTIA <i>Montant</i>	DESIGNAÇÃO DAS DESPESAS <i>Désignation des dépenses</i>	IMPORTANTIA <i>Montant</i>
1	Presidencia do Estado <i>Présidence de l'État</i>	73:686\$515	Diario Official <i>Journal Officiel</i>	184:107\$977
2	Senado <i>Sénat</i>	549:394\$340	Museu do Estado <i>Musée de l'État</i>	61:760\$145
3	Camara dos deputados <i>Chambre des députés</i>	893:197\$779	Serviço Sanitario <i>Service Sanitaire</i>	821:134\$410
4	Secretaria de Estado <i>Secrétairerie de l'État</i>	245:758\$649	Socorros publicos <i>Secours publics</i>	958:510\$244
5	Bibliotheca Publica <i>Bibliothèque Publique</i>	26:150\$882	Subvenções <i>Subventions</i>	17:886\$000
6	Inspeção geral do Ensino <i>Inspection générale de l'Enseignement</i>	96:166\$600	Administração da Justiça <i>Administration de la Justice</i>	1.140:181\$275
7	Escolas: Normal, Complementar, Modelo e Jardim da Infancia <i>Écoles: Normal, Complémentaire, Modèle et Jardin des Enfants</i>	288:195\$530	Ministerio publico <i>Ministère Public</i>	408:603\$146
8	Escolas: Complementar e Modelo de Itapetininga <i>Écoles: Complémentaire et Modèle d'Itapetininga</i>	56:462\$350	Junta Commercial <i>Tribunal de Commerce</i>	31:687\$640
9	Escola Complementar de Piracicaba <i>École Complémentaire de Piracicaba</i>	50:689\$190	Serviço policial <i>Service de police</i>	563:680\$000
10	Escola Complementar de Campinas <i>École Complémentaire de Campinas</i>	46:859\$790	Prisões do Estado <i>Prisons publiques</i>	1.102:670\$512
11	Escola Complementar de Guaratinguetá <i>École Complémentaire de Guaratinguetá</i>	45:727\$142	Instituto disciplinar <i>Institut disciplinaire</i>	35:553\$448
12	Escolas Modelos <i>Écoles Modèles</i>	16:414\$710	Colonia correccional <i>Colonie correctionnelle</i>	23:336\$200
13	Ensino primario <i>Enseignement primaire</i>	5.134:877\$387	Força policial <i>Force publique</i>	6.690:698\$731
14	Gymnasio da Capital <i>Gymnase de la Capitale</i>	149:520\$538	Almoxarifado <i>Bureau des magasins de la Force Publique</i>	53:180\$921
15	Gymnasio de Campinas <i>Gymnase de Campinas</i>	148:590\$910	Eventuaes <i>Dépenses éventuelles</i>	60:000\$000
16	Escola Polytechnica <i>École Polytechnique</i>	461:953\$028	Credito especial <i>Crédit special</i>	
17	Seminario de Educandas <i>Asyle de jeunes filles orphelines</i>	85:842\$373	Escola de Guaratinguetá e Campinas, transferencias <i>Écoles de Guaratinguetá et de Campinas</i>	5:242\$800
18	Hospicio de alienados <i>Hôpital d'Aliénés</i>	482:432\$560		
19	Repartição de Estatistica e Archivo <i>Bureau de Statistique et des Archives</i>	85:013\$440	Somma <i>Somme</i>	21.095:167\$163

Estado de São Paulo
État de Saint Paul
 PARTE VI
 6.^e Partie

Estatística Economica

Statistique Économique

Anno de 1905
Année 1905

Quadro das despesas effectuadas pela Secretaria da Agricultura no anno de 1905
Dépenses de la Secrétairerie d'Agriculture dans l'année 1905

Numero de ordem <i>Numéro d'ordre</i>	DESIGNAÇÃO DAS DESPEZAS <i>Désignation des Dépenses</i>	IMPORTANCIA <i>Montant</i>
		136:773\$779
1	Secretaria de Estado <i>Secrétairerie de l'État</i>	207:531\$522
2	Superintendencia de obras publicas <i>Surintendance des travaux publics</i>	84:102\$243
3	Inspectoria de Estradas de Ferro e Navegação. <i>Inspection des Chemins de Fer et Navigation</i>	3.036:700\$866
4	Serviço de Terras, Colonisação e Immigração <i>Service de Terres, Colonisation et Immigration</i>	669:781\$590
5	Serviço Agronomico <i>Service Agronomique</i>	188:565\$364
6	Commissão Geographica e Geologica. <i>Commission Géographique et Géologique</i>	1.311:749\$187
7	Obras publicas em geral <i>Travaux publics en général</i>	1.029:234\$342
8	Saneamento de Santos <i>Assainissement de Santos</i>	449:523\$110
9	Contractos e subvenções <i>Contrats et subventions</i>	895:038\$712
10	Repartição de aguas e exgottos <i>Bureau des eaux et des égouts</i>	19:559\$300
11	Telegrapho de Itararé <i>Télégraphe de Itararé</i>	800\$000
12	Repatriação de immigrantes <i>Pour le retour d'immigrants</i>	46:881\$357
13	Despezas eventuaes <i>Dépenses eventuelles</i>	
	Creditos especiaes <i>Crédits spéciaux</i>	
	Custeio e obras novas da Estrada de Ferro Sorocabana. <i>Dépenses et nouvelles œuvres de la Voie Ferrée Sorocabana</i>	6.970:883\$959
	Prolongamento da mesma Estrada <i>Prolongement des lignes du même Chemin de Fer</i>	100:000\$000
	Obras de capital da mesma Estrada <i>Œuvres en compte de capital de la même Voie Ferrée</i>	630:374\$272
	Novas construcções da mesma Estrada. <i>Nouvelles constructions de la même Voie Ferrée</i>	1.017:654\$390
	Saneamento e abastecimento de agua da Capital. <i>Assainissement et approvisionnement d'eau de la Capitale</i>	410:405\$407
	Construção do canal do rio Tamanduatehy <i>Construction du canal du fleuve Tamanduatehy</i>	13:758\$847
	Barragens dos valles Engordador e Guarahú. <i>Barrages des vallées Engordador et Guarahú</i>	13:400\$720
	Prolongamento e alargamento da bitola da Funilense <i>Prolongement et élargissement de la Voie Ferrée Funilense</i>	134:722\$720
	Somma <i>Somme</i>	17.367:441\$687

Estado de São Paulo
 Etat de Saint Paul
 PARTE VI
 7.ª Partie

Estatística Economica
Statistique Économique

Anno de 1905
 Année 1905

Quadro das despesas effectuadas pela Secretaria da Fazenda no anno de 1905
Dépenses de la Secrétairerie des Finances dans l'année 1905

Numero Número d'ordre	DESIGNAÇÃO DAS DESPEZAS <i>Désignation des dépenses</i>	Importancia <i>Montant</i>
		359:170\$660
1	Secretaria da Fazenda e Thesouro <i>Secrétairerie des Finances et Trésor public</i>	
2	Administração e Arrecadação das rendas <i>Administration et Recouvrement des recettes</i>	1.570:810\$938
3	Exercícios Findos <i>Payements à compte des exercices antérieurs</i>	1.069:220\$972
4	Reposições e Restituições <i>Remboursements et restitutions</i>	49:305\$540
5	Juros diversos <i>Intérêts divers</i>	3.945:158\$609
6	Diferenças de cambio <i>Différences d'échange</i>	3.111:848\$247
7	Aposentados <i>Fonctionnaires civils en retraite</i>	498:855\$663
8	Reformados <i>Reformés</i>	139:370\$664
9	Auxílios e subvenções <i>Subventions</i>	1.132:699\$712
10	Eventuaes. <i>Dépenses eventuelles</i>	15:365\$530
	Credito especial <i>Crédit special</i>	
	Compra da E. de Ferro Sorocabana <i>Acquisition de la Voie Ferrée Sorocabana</i>	61.503:269\$089
	Somma <i>Somme</i>	73.398:075\$624

Estado de São Paulo
État de Saint Paul
PARTE VI
6.ª Partie
Estadística Económica
Statistique Économique

Anno de 1905
Année 1905

Mapa das despesas realizadas pela Provincia, depois Estado de S. Paulo, de 1835-1836 até 1905,
 com a instrução publica


**Tableau des dépenses réalisées par la Province, ensuite État de Saint Paul, depuis 1835
 jusqu'à 1905, avec l'instruction publique**


Annos <i>Années</i>	Despeza <i>Dépense</i>	Annos <i>Années</i>	Despeza <i>Dépense</i>	Annos <i>Années</i>	Despeza <i>Dépense</i>	Annos <i>Années</i>	Despeza <i>Dépense</i>	Annos <i>Années</i>	Despeza <i>Dépense</i>	Observações
1835-1836	18:910\$386	1849-1850	49:163\$190	1863-1864	100:169\$167	1877-1878	800:061\$535	1892	1.490:480\$764	
1836-1837	19:115\$154	1850-1851	49:661\$361	1864-1865	118:315\$597	1878-1879	375:126\$644	1893	2.739:137\$228	
1837-1838	20:638\$737	1851-1852	55:290\$205	1865-1866	125:652\$467	1879-1880	396:898\$282	1894	4.589:300\$000	
1838-1839	24:338\$412	1852-1853	54:051\$363	1866-1867	135:058\$533	1880-1881	439:401\$999	1895	4.033:885\$499	
1839-1840	21:483\$965	1853-1854	55:391\$715	1867-1868	134:695\$031	1881-1882	497:689\$557	1896	4.572:761\$036	
1840-1841	23:072\$720	1854-1855	58:216\$104	1868-1869	145:013\$469	1882-1883	570:219\$487	1897	5.259:263\$204	
1841-1842	24:039\$386	1855-1856	62:455\$076	1869-1870	174:310\$579	1883-1884	649:101\$800	1898	5.505:926\$350	
1842-1843	24:949\$282	1856-1857	77:845\$346	1870-1871	221:871\$837	1884-1885	698:751\$377	1899	5.479:20\$216	
1843-1844	24:570\$950	1857-1858	87:774\$348	1871-1872	277:940\$052	1885-1886	775:715\$340	1900	5.424:203\$334	
1844-1845	31:243\$526	1858-1859	80:485\$237	1872-1873	302:834\$827	1886-1887	794:177\$730	1901	5.961:540\$361	
1845-1846	34:865\$253	1859-1860	80:026\$463	1873-1874	320:314\$242	1887-1888	870:692\$251	1902	6.610:409\$789	
1846-1847	38:007\$855	1860-1861	96:602\$300	1874-1875	315:918\$605	1888-1889	931:697\$518	1903	6.663:480\$000	
1847-1848	40:052\$095	1861-1862	90:513\$227	1875-1876	333:849\$834	1889-1890	1.076:754\$675	1904	5.993:314\$000	
1848-1849	43:256\$321	1862-1863	90:928\$537	1876-1877	351:100\$304	1890-1891	1.167:631\$339	1905	6.495:447\$175	

Despeza do Estado com a sua instrucção publica por quinquennios

Dépense de l'État avec l'instruction publique par périodes quinquennales, de 1835 à 1905

de 1835 a 1905






Mapa do imposto predial, no Distrito da Capital, nos annos de 1899 a 1905, segundo os dados fornecidos pela Recebedoria de Rendas

Tableau de l'impôt foncier, dans le District de la Capitale, depuis 1899 jusqu'à 1905 d'après les renseignements du Bureau des Recettes

Anos Années	NATUREZA DOS PREDIOS Classes des propriétés bâties						DE VALOR LOCATIVO De valeur locative			TAXA Taux			VALOR LOCATIVO Valeur locative				TOTAL
	Terras Au rez de chaussée	Assobradados Au dessus du rez de chaussée	De um andar D'un étage	De mais de um andar De plus d'un étage	Sujeitos ao imposto Sommés à l'impôt	Isentos Exemptes	Em construcção En construction	Somma	De 3 %	De 4 %	De 7 %	Sujeitos ao imposto Sommés à l'impôt	Isentos do imposto Exemptes de l'impôt	TOTAL	Imposto Impôt	Adicional Additionnel	
1899	18.010	1.866	1.678	102	20.798	464	399	21.656	7.604	9	13.644	31.392.079\$000	983.520\$000	32.315.599\$000	1.994.488\$360	199.448\$360	2.193.931\$696
1900	18.507	2.061	1.734	105	21.533	464	410	22.407	7.905	9	14.063	32.322.619\$000	983.520\$000	33.306.139\$000	2.056.909\$190	205.690\$916	2.262.600\$076
1901	18.298	3.117	1.182	(*)	22.508	145	70	22.723	7.019	—	15.489	20.107.414\$000	887.460\$000	30.994.874\$000	1.955.454\$580	195.545\$458	2.151.000\$088
1902	18.525	3.183	1.205	(*)	22.822	147	.	23.089	7.112	—	15.710	20.628.914\$000	1.127.460\$000	31.416.614\$000	1.988.555\$580	198.355\$555	2.151.911\$158
1903	18.252	3.774	1.087	116	23.614	162	173	23.949	4.263	—	19.321	29.580.178\$000	927.840\$000	30.508.018\$000	2.004.082\$100	200.408\$210	2.204.490\$310
1904	18.761	3.954	1.852	118	24.330	162	173	24.665	4.408	—	19.922	30.519.358\$000	927.840\$000	31.447.698\$000	2.067.298\$900	206.729\$890	2.274.028\$790
1905	20.215	3.680	1.950	128	25.291	187	240	25.963	4.774	—	20.817	31.798.168\$000	1.040.820\$000	32.888.988\$000	2.143.325\$600	214.333\$560	2.357.658\$160

(1, 2) Não damos estes dados por falta de esclarecimentos da Repartição respectiva.
Nous ne donnons pas ces renseignements parce qu'il manque des éclaircissements du Bureau respectif.



VII—Finanças municipaes

Finances des municipes

Estado de São Paulo
 État de Saint Paul
 PARTE VII
 7.ª Partie

Estatística
 Statistique
 Re
 Re

Número de ordem N ^o d'ordre	MUNICIPIOS Municipes	DISCRIMINAÇÃO Désignation					
		Saldo do exercício anterior Excédent de l'exercice antérieur	Imposto de industrias e profissões Impôt sur les industries et les professions	Imposto predial Impôt foncier	Imposto sobre café produzido no municipio Impôt sur le café produit dans le municipio	Imposto sobre outros generos do municipio Impôt sur les autres produits du municipio	Serviço de aguas Taxe sur l'eau
1	Agudos	6:337\$676	19:805\$090	6:078\$645	1:999\$120	—	—
2	Amparo	22:148\$263	126:036\$792	23:596\$780	34:551\$480	4:689\$800	46:462\$400
3	Annapolis	1:858\$790	12:047\$500	2:635\$200	6:888\$600	—	—
4	Apiahy	—	3:800\$000	120\$000	—	—	—
5	Araçariquama	—	1:500\$000	250\$000	200\$000	—	—
6	Araraquara	10:502\$233	95:578\$348	50:173\$055	16:156\$800	—	2:080\$543
7	Araras	7:093\$965	35:778\$250	6:708\$760	9:862\$400	—	15:555\$500
8	Arêas	1:562\$000	4:800\$000	700\$000	—	—	680\$000
9	Atibaia	—	—	—	—	—	—
10	Avaré	1:512\$513	48:024\$700	8:846\$900	1:410\$540	15:591\$500	2:866\$200
11	Bananal	86\$852	3:171\$500	1:013\$398	—	—	960\$000
12	Bariry	—	20:000\$000	2:500\$000	6:000\$000	—	—
13	Barretos	—	20:000\$000	2:400\$000	400\$000	—	—
14	Batataes	4:169\$297	32:431\$312	10:251\$800	12:991\$300	6:570\$600	14:651\$418
15	Baurú	—	9:142\$810	4:500\$000	3:900\$000	—	—
16	Bebedouro	—	43:615\$914	5:822\$590	6:255\$720	—	—
17	Belém do Descalvado	5:768\$035	49:226\$714	18:560\$810	23:268\$240	2:765\$000	22:940\$295
18	Boa Esperança	465\$599	9:460\$500	1:190\$280	2:346\$280	417\$000	—
19	Boa Vista das Pedras	46\$445	14:040\$550	1:136\$200	162\$000	—	—
20	Bocaina	64\$731	10:746\$450	1:502\$282	—	—	—
21	Bom Successo	—	—	—	—	—	—
22	Botucatu	—	54:196\$750	13:595\$600	11:966\$020	—	—
23	Bragança	1:589\$715	64:848\$500	42:378\$520	—	—	27:812\$000
24	Brotas	—	50:190\$860	3:443\$360	6:125\$800	—	4:374\$000
25	Buquira	—	3:660\$000	1:152\$000	500\$000	100\$000	—
26	Cabreuva	—	5:929\$000	573\$000	1:718\$800	—	—
27	Caçapava	1:000\$000	2:345\$000	4:436\$187	4:000\$000	—	—
28	Caconde	1:280\$000	17:248\$000	929\$000	3:541\$200	—	1:620\$000
29	Cajurú	3:617\$186	22:000\$000	3:000\$000	—	—	—
30	Campinas	—	212:855\$400	98:676\$480	17:989\$450	—	—
31	Campo Largo de Sorocaba	142\$300	8:575\$590	106\$800	—	—	—
32	Campos Novos do Paranapanema	1:000\$000	9:000\$000	3:000\$000	—	—	—
33	Canaanéa	—	3:892\$850	590\$000	403\$000	432\$000	430\$000
34	Capão Bonito do Paranapanema	—	6:000\$000	1:000\$000	—	2:200\$000	—
35	Capital	581:733\$191	1:757:625\$050	—	—	—	—
36	Capivary	3:071\$869	31:048\$300	7:602\$042	5:199\$440	4:204\$000	11:465\$480
37	Caraguatatuba	—	1:510\$760	145\$200	—	—	—
38	Casa Branca	—	1:424\$000	7:993\$953	10:137\$180	—	—
39	Conceição de Itanhaen	983\$564	257\$500	85\$891	—	—	—
40	Cravinhos	—	52:598\$670	11:916\$500	19:068\$000	—	—
41	Cruzeiro	292\$357	15:381\$525	4:058\$912	—	—	—
42	Cunha	—	7:480\$600	367\$380	—	—	—
43	Currallinho	1:272\$456	8:069\$000	1:006\$925	1:994\$200	—	1:606\$450
44	Cutia	285\$504	8:582\$080	560\$140	—	—	473\$000
45	Dourado	—	15:790\$830	2:328\$634	922\$600	—	—
46	Dous Corregos	—	23:585\$000	4:755\$660	4:483\$620	—	—
47	Espirito Santo da Boa Vista	—	5:000\$000	1:100\$000	1:000\$000	—	—
48	Espirito Santo do Pinhal	—	40:000\$000	18:000\$000	20:000\$000	—	20:000\$000
49	Espirito Santo do Turvo	—	1:600\$000	295\$000	—	—	—
50	Fartura	1:382\$925	8:413\$500	1:145\$000	798\$715	—	—
51	Faxina	39\$167	15:493\$318	3:495\$037	—	—	—
52	Franca	363\$041	58:631\$415	12:220\$118	20:843\$476	—	20:417\$800
53	Guararema	—	3:725\$300	—	—	633\$000	—

ca Economica
que Économique
e ceita
Re cetta

Anno de 1905
Année 1905

DAS VERBAS des titres de la recette									
Renda do cemiterio Revenu du cimetière	Renda do matadouro Revenu de l'abattoir	Renda do mercado Revenu du marché	Auxilio do Governo Subvention de l'Etat	Cobrança da divida activa Recouvrement de la créances	Emprestimos Emprunts	Depositos Dépôts	Renda extraordinaria Recette extraordinaire	Rendas diversas Recettes diverses	TOTAL
—	5:157\$000	—	—	—	—	—	1:974\$534	5:801\$987	47:154\$002
7:082\$000	19:737\$000	4:376\$390	—	—	—	—	563\$420	1:953\$200	304:361\$190
767\$000	1:046\$000	—	—	—	—	—	582\$500	2:943\$000	28:263\$590
—	—	300\$000	—	—	—	—	—	130\$000	4:350\$000
250\$000	—	—	—	—	—	—	—	1:975\$000	4:175\$000
3:252\$900	2:820\$000	—	—	22:899\$475	53:304\$872	—	3:712\$750	6:059\$875	267:151\$351
1:997\$000	7:035\$000	1:506\$980	12:000\$000	4:715\$570	—	—	10:475\$805	13:835\$147	126:559\$377
100\$000	560\$000	—	—	—	—	—	250\$000	1:680\$000	10:282\$000
—	—	—	1:014\$000	—	10:000\$000	—	—	39:883\$880	50:897\$880
2:646\$000	20:298\$000	4:090\$260	—	6:848\$770	—	—	—	—	116:551\$793
194\$000	611\$500	—	—	2:446\$248	—	—	3:888\$000	7:921\$960	20:293\$458
1:300\$000	1:600\$000	—	—	2:500\$000	—	—	930\$000	250\$000	35:080\$000
600\$000	2:000\$000	—	—	10:000\$000	—	—	1:700\$000	2:300\$000	39:400\$000
384\$000	6:728\$000	550\$000	3:000\$000	1:797\$000	13:000\$000	—	2:680\$090	29:769\$998	138:974\$815
—	1:500\$000	—	—	—	—	—	—	1:800\$000	20:842\$810
4:116\$000	8:411\$000	—	—	9:071\$941	—	—	7:642\$690	5:743\$750	90:679\$05
1:269\$000	8:923\$000	—	—	5:512\$834	9:538\$500	—	403\$485	4:247\$050	152:422\$963
691\$000	1:369\$000	—	—	2:184\$400	1:802\$311	—	319\$100	769\$000	21:014\$430
313\$500	—	—	—	—	—	—	286\$500	6:819\$580	22:755\$475
387\$000	517\$000	—	—	—	—	—	449\$430	—	13:666\$893
—	—	—	—	—	—	—	—	—	—
3:122\$820	12:852\$080	6:720\$165	—	19:978\$660	—	4:700\$000	—	5:621\$500	132:753\$595
6:288\$400	1:702\$000	11:827\$140	3:848\$990	—	—	—	1:500\$000	19:725\$940	183:236\$105
1:051\$000	3:667\$600	1:125\$880	—	3:373\$010	30:000\$000	—	326\$920	394\$500	109:072\$930
200\$000	2:000\$000	1:900\$000	—	200\$000	—	400\$000	200\$000	370\$000	8:882\$000
660\$000	253\$300	—	—	—	—	—	—	359\$290	9:493\$390
1:200\$000	2:496\$000	4:509\$000	—	26:000\$000	—	—	2:221\$700	2:425\$800	50:633\$637
—	410\$000	—	—	4:051\$800	—	—	834\$000	—	29:914\$000
1:600\$000	4:000\$000	—	—	3:500\$000	—	—	1:000\$000	7:342\$814	46:060\$000
14:340\$000	94:248\$270	—	5:000\$000	79:332\$310	—	—	229:000\$000	252:698\$270	1 004:640\$180
385\$000	70\$000	—	—	—	700\$000	—	—	150\$200	10:129\$390
—	—	—	—	10:000\$000	—	—	—	200\$000	31:800\$000
240\$000	560\$000	—	1:500\$000	180\$000	1:500\$000	—	500\$000	683\$000	11:160\$850
—	—	—	—	—	—	—	200\$000	600\$000	10:000\$000
55:999\$000	510:028\$200	287:693\$200	—	145:041\$728	—	—	123:225\$674	1:222:881\$762	4:734:232\$805
1:360\$000	9:135\$000	4:037\$110	—	28:651\$162	6:244\$000	—	10:770\$817	1:723\$156	125:012\$376
71\$000	—	888\$680	—	220\$000	1:171\$360	—	10\$000	317\$400	4:334\$400
1:820\$000	7:165\$000	1:499\$400	—	4:720\$530	—	—	5:586\$762	41:953\$417	82:300\$242
—	87\$000	—	—	—	—	—	308\$000	553\$900	2:275\$945
2:092\$900	7:541\$100	—	—	45:015\$586	16:547\$660	28:061\$660	2:295\$780	—	185:137\$856
728\$000	1:555\$000	—	—	—	—	—	4:391\$710	234\$878	26:642\$382
582\$100	—	2:361\$500	—	—	—	—	—	939\$635	11:731\$515
1:256\$000	372\$000	457\$190	—	—	6:000\$000	—	461\$870	747\$260	23:243\$351
988\$100	—	—	—	—	—	—	40\$000	1:260\$540	12:189\$964
1:017\$800	3:832\$400	—	—	3:599\$519	—	—	1:591\$400	510\$400	30:093\$583
1:488\$000	1:842\$000	—	—	2:797\$660	15:825\$300	—	1:417\$500	7:612\$700	63:807\$140
400\$000	1:300\$000	—	—	—	—	—	—	1:400\$000	10:200\$000
3:000\$000	5:000\$000	5:000\$000	—	—	—	—	1:000\$000	22:600\$000	134:600\$000
200\$000	60\$000	—	—	—	—	—	—	—	2:155\$000
670\$000	—	1:674\$490	—	—	—	—	—	402\$000	14:486\$630
440\$000	2:198\$700	—	—	566\$278	—	—	3:009\$000	2:184\$450	27:425\$950
4:594\$000	20:823\$000	2:167\$500	—	6:809\$416	—	—	3:746\$100	12:852\$770	163:468\$636
164\$000	—	—	1:200\$000	—	—	—	135\$000	545\$800	6:403\$100

Estado de São Paulo
 État de Saint Paul
 PARTE VII
 7.^e Partie

Estatística
 Statistique
 Re
 Re

Numero de ordem Nimfro d'ordre	MUNICIPIOS Municipes	DISCRIMINAÇÃO Designation						
		Saldo do exercicio anterior Excedent de l'exercice antérieur	Imposto de industrias e profissões Impôt sur les industries et les professions	Imposto predial Impôt foncier	Imposto sobre café produzido no municipio Impôt sur le café produit dans le municipio	Imposto sobre outros generos do municipio Impôt sur les autres produits du municipio	Serviço de aguas Taxes sur l'eau	Serviço de exgottos Taxes sur l'égoût
54	Guaratinguetá	5:278\$217	57:998\$010	40:657\$450	6:600\$720	1:196\$000	—	—
55	Guarehy	—	1:483\$500	148\$000	—	—	—	—
56	Guarulhos	56\$262	2:261\$250	205\$360	—	—	—	—
57	Ibitinga	2:532\$328	11:135\$285	1:888\$122	530\$080	—	—	—
58	Iguape	1:800\$000	19:233\$000	4:272\$000	802\$600	500\$000	1:008\$000	—
59	Indaiatuba	181\$957	1:286\$000	2:250\$200	5:634\$000	—	—	—
60	Itaberá	—	4:457\$248	299\$860	—	22\$000	—	—
61	Itapeçirica	12:668\$041	9:824\$100	—	—	—	—	—
62	Itapetininga	3:705\$922	32:460\$050	6:283\$614	—	—	4:152\$100	—
63	Itapira	6:790\$885	5:362\$500	17:424\$450	5:450\$720	—	17:389\$500	—
64	Itaporanga	—	10:624\$750	1:239\$300	—	—	—	—
65	Itararé	—	3:924\$400	—	391\$500	—	44\$000	—
66	Itatiba	1:245\$960	43:664\$000	7:970\$600	1:585\$400	2:960\$000	11:947\$500	—
67	Itatinga	1:206\$183	5:502\$500	88\$000	1:576\$000	—	—	—
68	Ituverava	—	13:412\$000	1:820\$000	3:023\$000	500\$000	260\$000	—
69	Jaboticabal	—	70:021\$000	5:600\$160	9:505\$050	—	16:092\$000	—
70	Jacarehy	73\$504	1:181\$750	7:228\$960	243\$620	—	—	—
71	Jahú	3:587\$786	105:958\$466	17:204\$870	20:321\$260	—	31:861\$810	9:416\$815
72	Jambeiro	325\$494	832\$700	440\$084	344\$000	—	—	—
73	Jardinopolis	801\$000	22:647\$674	5:370\$100	9:482\$400	5:118\$000	—	—
74	Jatahy	—	3:552\$500	150\$000	—	—	—	—
75	Jundiahy	11:733\$160	15:919\$500	24:009\$100	7:142\$600	—	—	4:990\$000
76	Juquery	200\$000	4:909\$000	134\$000	—	—	—	—
77	Lagoinha	502\$000	2:708\$740	256\$000	—	—	—	—
78	Leme	—	18:970\$000	4:474\$370	4:296\$800	840\$000	—	—
79	Lençóes	1\$339	18:968\$200	3:770\$285	1:802\$000	—	—	—
80	Limeira	6:958\$416	49:333\$492	14:172\$615	11:121\$120	—	23:827\$598	—
81	Lorena	—	15:963\$350	5:598\$400	423\$600	—	7:849\$500	—
82	Mattão	188\$287	43:553\$875	2:486\$400	4:133\$800	—	—	—
83	Mineiros	272\$600	8:750\$000	2:699\$640	3:033\$600	—	—	—
84	Mocóca	\$472	47:817\$000	10:450\$400	16:167\$200	—	—	—
85	Mogy das Cruzes	4:645\$923	5:344\$190	3:052\$240	—	—	3:375\$440	—
86	» Guassú	636\$354	14:743\$000	1:938\$480	2:886\$800	—	1:810\$000	—
87	» Mirim	—	6:000\$000	6:000\$000	6:000\$000	—	—	—
88	Monte Alto	1:505\$210	31:923\$750	1:342\$010	6:456\$660	—	—	—
89	» Mór	1:673\$940	673\$000	1:041\$780	301\$000	—	1:357\$000	547\$000
90	Natividade	1:144\$449	7:336\$700	402\$000	—	—	340\$000	—
91	Nazareth	180\$000	6:130\$000	700\$000	—	—	—	—
92	Nuporanga	1:049\$529	22:109\$950	3:041\$300	7:592\$010	5:545\$950	—	—
93	Palmeiras	20:000\$000	26:400\$000	6:000\$000	16:000\$000	—	6:000\$000	—
94	Parahybuna	—	9:000\$000	2:050\$000	400\$000	1:257\$000	648\$000	—
95	Parnahyba	49\$350	13:495\$000	929\$334	—	—	2:211\$800	—
96	Patrocínio de Santa Izabel	282\$750	3:251\$794	228\$020	—	150\$000	—	—
97	» do Sapucahy	309\$150	5:195\$980	1:340\$500	5:560\$000	—	—	—
98	Pederneiras	5:101\$599	16:757\$800	2:620\$760	1:902\$160	400\$000	—	—
99	Pedreiras	520\$035	16:710\$430	2:795\$760	933\$500	—	—	—
100	Pereiras	—	3:200\$000	1:200\$000	100\$000	400\$000	—	—
101	Piedade	1:689\$146	6:869\$000	816\$000	—	—	—	—
102	Pilar	—	2:500\$000	—	60\$000	—	—	—
103	Pindamonhangaba	153\$240	9:132\$262	11:428\$348	—	—	11:563\$850	—
104	Piracicaba	—	40:201\$400	52:467\$087	10:666\$320	—	—	13:257\$526
105	Pirajú	—	34:000\$000	10:000\$000	12:000\$000	—	—	—
106	Pirassununga	593\$310	36:434\$400	5:334\$740	6:146\$000	—	16:648\$500	—

ca **Economica**
 ique *Économique*
 Re **ceita**
 Recette

Anno de 1905
 Année 1905

IAO **DAS VERBAS**
 des titres de la recette

Renda do cemiterio <i>Revenu du cimetière</i>	Renda do matadouro <i>Revenu de l'abattoir</i>	Renda do mercado <i>Revenu du marché</i>	Auxilio do Governo <i>Subvention de l'État</i>	Cobrança da divida activa <i>Recouvrement de la créance</i>	Emprestimos <i>Emprunts</i>	Depositos <i>Dépôts</i>	Renda extraordinaria <i>Recette extraordinaire</i>	Rendas diversas <i>Recettes diverses</i>	TOTAL
1:949\$000	18:482\$800	14:466\$300	—	16:412\$484	—	—	3:327\$636	8:238\$900	174:607\$517
348\$600	4\$000	—	—	—	400\$000	—	1:031\$500	119\$500	3:585\$100
188\$800	56\$000	—	—	—	—	40\$000	518\$600	3:524\$190	6:800\$462
1:290\$000	788\$000	930\$350	—	1:971\$774	—	—	1:423\$184	—	22:439\$123
1:000\$000	3:202\$000	—	—	2:000\$000	—	—	3:200\$000	2:322\$000	39:339\$600
810\$000	511\$000	—	—	—	—	—	—	1:265\$750	11:938\$907
254\$000	230\$500	—	—	511\$268	—	—	2:591\$700	1:519\$500	9:886\$076
915\$000	170\$000	—	—	—	—	—	800\$500	439\$500	24:817\$141
1:085\$000	5:287\$500	6:081\$923	3:000\$000	1:167\$450	15:000\$000	—	15:442\$320	—	93:666\$379
2:052\$000	2:244\$000	3:354\$575	—	23:142\$322	6:200\$000	—	456\$300	37:611\$989	167:479\$241
221\$000	—	618\$060	1:355\$000	—	3:308\$418	—	199\$000	2:392\$050	19:957\$578
332\$000	—	1:500\$740	—	—	—	—	431\$020	1:650\$000	8:273\$660
2:0:6\$000	7:953\$000	1:467\$760	—	18:299\$370	—	—	137\$667	9:460\$900	108:748\$157
468\$000	314\$000	780\$900	—	—	—	—	—	1:735\$626	11:371\$208
720\$000	1:800\$000	—	—	—	792\$000	—	—	—	22:332\$000
1:316\$000	12:634\$000	—	—	10:043\$177	30:588\$300	1:500\$000	9:420\$200	11:711\$132	178:431\$019
1:843\$000	3:528\$000	5:010\$500	—	—	6:090\$340	—	3:570\$817	20:680\$180	49:451\$471
3:494\$000	15:097\$000	12:049\$087	—	50:304\$120	—	14:693\$388	137:103\$420	8:576\$750	429:668\$772
622\$000	110\$000	2:308\$231	—	—	—	—	—	7:564\$700	14:047\$209
2:150\$000	—	—	—	1:220\$420	151:066\$353	—	1:065\$000	11:214\$096	210:135\$043
150\$000	120\$000	—	—	—	—	—	—	—	3:972\$500
5:137\$400	15:744\$000	5:768\$830	—	25:286\$735	—	—	1:247\$300	67:414\$380	184:393\$005
—	500\$000	—	—	—	2:298\$300	—	—	—	8:041\$300
—	—	152\$000	—	—	—	—	135\$000	1:815\$000	5:363\$740
1:105\$000	4:545\$000	—	10:000\$000	—	28:571\$489	345\$000	298\$000	312\$940	73:758\$599
1:187\$000	720\$000	—	—	695\$250	—	—	—	512\$750	27:656\$324
6:331\$000	11:408\$000	2:545\$400	—	5:095\$538	133:769\$900	4:000\$000	23:591\$911	34:755\$871	326:940\$861
1:398\$000	11:357\$000	7:786\$784	—	6:527\$160	2:160\$000	—	5:776\$346	4:656\$780	69:497\$420
1:886\$000	3:255\$500	—	—	2:306\$460	—	—	237\$890	8:120\$240	66:168\$452
972\$000	2:995\$000	—	—	—	—	—	135\$000	9:099\$450	27:957\$290
730\$000	—	673\$600	—	3:017\$800	28:000\$000	—	—	13:285\$000	120:141\$472
1:489\$260	5:360\$212	4:673\$640	—	—	2:500\$000	700\$000	—	19:567\$141	50:708\$046
1:119\$500	—	—	—	436\$800	7:000\$000	—	—	4:313\$500	34:940\$334
7:000\$000	8:000\$000	—	2:000\$000	90:000\$000	—	—	1:500\$000	49:150\$000	175:650\$000
1:025\$000	2:593\$500	—	1:269\$996	—	—	—	665\$200	—	46:781\$326
872\$000	567\$000	—	600\$000	—	4:200\$000	—	471\$000	10:382\$847	22:686\$567
765\$000	295\$000	1:759\$005	—	—	—	—	162\$000	308\$100	12:512\$754
—	200\$000	—	—	—	—	—	—	600\$000	8:960\$000
1:780\$000	838\$000	—	—	2:972\$594	6:000\$000	1:503\$100	1:262\$900	2:852\$700	56:608\$033
1:000\$000	6:000\$000	600\$000	—	—	69:200\$000	—	—	8:600\$000	159:800\$000
1:200\$000	550\$000	5:500\$000	—	—	—	—	661\$000	1:314\$000	22:580\$000
323\$000	495\$500	—	—	80\$000	2:000\$000	—	1:000\$000	1:544\$600	22:134\$084
—	115\$000	—	—	612\$340	—	—	—	600\$100	5:490\$270
—	—	—	—	—	193\$800	—	—	5:616\$270	18:215\$700
875\$000	2:407\$000	—	—	5:140\$190	—	377\$491	577\$900	1:635\$400	37:795\$300
1:774\$000	3:208\$000	—	—	3:347\$038	—	—	126\$160	4:852\$400	34:317\$323
400\$000	200\$000	3:600\$000	—	—	—	—	260\$000	50\$000	9:410\$000
—	—	—	—	—	—	—	—	—	9:374\$146
—	100\$000	—	—	—	—	—	150\$000	121\$450	2:931\$450
2:036\$000	11:016\$260	7:038\$600	3:950\$000	—	—	—	—	24:269\$425	80:587\$985
3:272\$400	20:007\$800	11:059\$081	1:619\$930	1:144\$526	32:623\$196	1:800\$000	3:122\$700	91:929\$603	290:176\$569
3:500\$000	1:300\$000	4:000\$000	—	—	—	—	—	1:000\$000	65:800\$000
3:416\$000	4:581\$000	2:310\$000	10:000\$000	6:191\$550	46:288\$950	6:646\$800	3:904\$920	11:342\$000	159:838\$170

Estado de São Paulo
 État de Saint Paul
 PARTE VII
 7.^e Partie

Estatística
 Statistique
 Re
 Re

Número de ordem N ^o d'ordre	MUNICIPIOS Municipes	DISCRIMINAÇÃO Désignation					
		Saldo do exercício anterior Excédent de l'exercice antérieur	Imposto de industrias e profissões Impôt sur les industries et les professions	Imposto predial Impôt foncier	Imposto sobre café produzido no municipio Impôt sur le café produit dans le municipio	Imposto sobre outros generos do municipio Impôt sur les autres produits du municipio	Serviço de aguas Taxe sur l'eau
107	Pitangueiras	—	16.964\$250	1.289\$400	3.489\$500	—	—
108	Porto Feliz	3.464\$101	4.086\$878	1.729\$440	378\$000	2.732\$490	—
109	» Ferreira	1.241\$313	12.466\$713	505\$000	2.108\$000	—	—
110	Queluz	—	2.000\$000	1.500\$000	2.200\$000	—	—
111	Redempção	—	860\$400	995\$520	1.500\$000	—	612\$000
112	Remédios da Ponte do Tieté	—	2.320\$000	508\$000	1.008\$000	120\$000	—
113	Ribeirão Bonito	2.838\$610	17.242\$500	2.463\$560	2.471\$000	—	7.085\$100
114	» Branco	—	—	—	—	—	—
115	» Preto	721\$506	133.052\$850	63.351\$000	58.010\$071	—	—
116	Ribeirãozinho	169\$830	34.044\$400	3.222\$300	9.014\$300	68\$500	—
117	Rio Bonito	—	7.265\$000	1.697\$800	3.000\$000	354\$500	—
118	Rio Claro	—	57.368\$400	28.728\$470	15.260\$600	—	6.142\$000
119	Rio das Pedras	4\$640	4.818\$500	2.259\$900	4.132\$840	—	—
120	Rio Preto	—	1.477\$750	370\$000	—	36\$000	—
121	Sallesopolis	—	3.020\$000	400\$000	300\$000	150\$000	40\$000
122	Salto de Itú	5.375\$946	18.117\$000	7.010\$200	—	—	—
123	Santa Barbara	617\$000	2.320\$700	1.453\$420	—	1.509\$000	—
124	Santa Barbara do Rio Pardo	—	3.094\$200	717\$800	486\$000	—	—
125	Santa Branca	—	9.037\$250	821\$406	796\$650	—	—
126	Santa Cruz da Conceição	3.262\$780	7.814\$900	1.215\$000	1.275\$400	—	—
127	Santa Cruz do Rio Pardo	1.885\$170	22.400\$850	3.431\$870	1.769\$006	—	—
128	Santa Izabel	2\$640	5.914\$500	991\$820	85\$000	—	178\$000
129	Santa Rita do Paraíso	—	40.223\$800	4.086\$790	2.975\$000	—	—
130	Santa Rita do Passa Quatro	—	47.511\$500	6.009\$300	17.494\$090	—	6.649\$610
131	Santo Amaro	4\$481	9.299\$500	2.539\$451	—	2.388\$500	—
132	Santo Antonio d'Alegria	—	10.541\$000	340\$000	—	—	—
133	Santo Antonio da Boa Vista	—	4.855\$000	418\$300	—	—	—
134	Santo Antonio da Cachoeira	3.000\$000	15.000\$000	2.500\$000	3.000\$000	2.000\$000	—
135	Santos	31.067\$748	615.869\$100	454.444\$120	—	—	—
136	São Bento do Sapucahy	—	9.148\$500	2.079\$600	—	—	—
137	São Bernardo	10.962\$019	7.303\$200	8.007\$323	—	—	—
138	São Carlos do Pinhal	6.575\$148	111.978\$900	38.106\$540	18.263\$200	—	66.472\$197
139	São Fran. ^{co} de Paula dos Pinheiros	209\$882	3.894\$500	196\$802	262\$220	—	284\$000
140	São João da Boa Vista	2.744\$700	61.528\$020	6.288\$600	15.242\$600	2.875\$030	16.769\$000
141	São João da Boa Vista	788\$190	28.691\$550	5.352\$660	4.569\$600	—	—
142	São José do Barreiro	65\$276	5.295\$000	953\$670	—	—	—
143	São José do Rio Pardo	550\$105	85.242\$524	12.847\$738	15.105\$060	—	—
144	São José dos Campos	2.987\$636	32.492\$290	5.378\$232	5.076\$940	—	—
145	São Luiz de Parabytinga	3.802\$409	8.746\$240	1.045\$500	—	—	612\$000
146	São Manoel	75.138\$705	60.961\$947	15.752\$950	20.729\$600	—	12.655\$890
147	São Miguel Archanjo	—	2.578\$860	—	—	—	—
148	São Pedro	288\$061	6.966\$625	4.221\$080	5.606\$540	—	—
149	São Pedro do Turvo	—	3.089\$300	676\$031	35\$000	675\$800	—
150	São Roque	—	12.754\$930	9.554\$600	—	—	7.080\$000
151	São Sebastião	29\$720	994\$000	375\$580	—	—	96\$000
152	São Simão	4.688\$969	80.538\$285	7.949\$272	28.181\$960	1.813\$250	10.563\$810
153	São Vicente	816\$993	12.506\$000	15.822\$300	—	—	22.039\$000
154	Sarapuí	—	1.417\$500	339\$900	—	—	—
155	Serra Negra	21.918\$266	41.421\$500	3.938\$900	15.204\$940	—	2.025\$000
156	Sertãozinho	—	46.351\$600	6.833\$500	16.454\$600	—	10.377\$800
157	Silveiras	—	9.963\$500	353\$600	1.196\$000	—	—
158	Socorro	22\$374	20.589\$000	4.686\$620	5.075\$130	—	530\$000
159	Sorocaba	2.224\$580	60.000\$000	29.000\$000	—	—	70.000\$000

ca Economica
que Économique
Re ceita
Recette

Anno de 1905
Année 1905

ÃO DAS VERBAS
des titres de la recette

	Renda do cemiterio <i>Revenu du cimetière</i>	Renda do matadouro <i>Revenu de l'abattoir</i>	Renda do mercado <i>Revenu du marché</i>	Auxilio do Governo <i>Subvention de l'État</i>	Cobrança da divida activa <i>Recouvrement de la créances</i>	Emprestimos <i>Emprunts</i>	Depositos <i>Dépôts</i>	Renda extraordinaria <i>Recette extraordinaire</i>	Rendas diversas <i>Recettes diverses</i>	TOTAL
	1:004\$000	1:672\$000	—	—	1:709\$840	—	—	475\$000	2:370\$500	28:974\$490
	576\$000	586\$200	—	—	—	—	—	285\$000	10:550\$145	24:378\$254
	500\$000	730\$000	—	—	—	—	—	—	696\$000	18:247\$526
	—	1:000\$000	—	—	5:300\$000	—	—	—	6:500\$000	18:500\$000
	1:200\$000	—	3:200\$000	2:640\$000	—	—	—	650\$000	5:847\$600	17:505\$520
	133\$000	60\$000	—	—	160\$000	—	100\$000	108\$000	250\$000	3:401\$000
	450\$250	2:819\$900	—	—	2:300\$039	—	—	—	5:585\$940	43:256\$899
	—	—	—	—	—	—	—	—	—	—
	6:750\$000	40:675\$100	—	—	51:220\$682	23:985\$870	9:150\$000	2:104\$900	18:307\$174	406:830\$453
	1:930\$000	4:343\$000	—	—	—	—	—	—	7:628\$100	60:420\$430
	300\$000	657\$000	—	—	—	—	—	1:050\$000	4:965\$200	19:289\$500
	2:124\$000	8:788\$600	5:785\$650	—	8:452\$825	—	—	2:239\$005	15:872\$031	162:882\$581
	990\$000	927\$100	—	—	—	2:500\$000	—	108\$300	9:828\$120	25:569\$400
	543\$000	300\$500	—	—	779\$500	9:506\$560	—	1:495\$320	3:635\$800	31:945\$230
	800\$000	100\$000	1:610\$000	500\$000	—	2:375\$500	—	850\$000	2:800\$000	12:475\$500
	841\$000	2:825\$000	—	—	599\$400	14:994\$000	—	1:000\$000	2:938\$600	58:701\$146
	529\$000	512\$000	—	—	—	—	—	—	3:063\$050	10:005\$170
	—	2:625\$000	650\$000	—	—	420\$000	—	—	—	7:993\$000
	753\$000	366\$000	1:725\$620	—	—	—	—	460\$000	565\$000	14:525\$000
	624\$000	631\$500	—	500\$000	—	—	—	—	427\$900	15:551\$480
	1:450\$000	2:111\$900	—	—	6:746\$400	—	—	—	4:361\$320	45:156\$716
	205\$000	440\$000	449\$000	—	1:073\$470	2:120\$129	—	—	1:492\$000	12:901\$829
	—	1:500\$000	—	—	11:099\$000	—	—	—	2:559\$000	62:443\$590
	2:243\$000	642\$000	—	—	2:927\$900	3:500\$000	—	—	5:076\$480	92:083\$880
	1:141\$000	1:188\$000	10:939\$100	—	—	—	—	—	5:187\$090	32:723\$122
	300\$000	1:200\$000	—	—	—	—	—	36\$000	—	12:381\$000
	266\$000	81\$000	—	—	—	—	—	—	28\$000	5:651\$300
	—	—	1:500\$000	—	—	—	—	—	—	27:500\$000
	20:948\$000	144:963\$000	16:259\$000	—	65:106\$132	2:072:971\$210	29:021\$650	500\$000	780:923\$537	4:231:573\$547
	—	—	—	—	—	16:800\$000	—	—	777\$000	28:805\$100
	1:023\$000	3:038\$000	—	586\$560	8:866\$500	—	—	—	33:858\$705	73:800\$107
	3:778\$000	20:468\$000	3:001\$320	—	38:717\$186	401:636\$827	3:905\$000	154\$800	18:749\$650	739:166\$491
	253\$000	—	—	1:405\$066	—	787\$590	—	7:519\$123	71\$320	7:472\$380
	2:619\$000	5:960\$000	1:495\$050	—	5:149\$839	—	—	67\$000	8:408\$630	135:695\$019
	1:628\$000	3:053\$000	—	784\$510	603\$440	16:273\$993	—	—	1:227\$700	62:967\$648
	470\$000	212\$000	—	—	—	—	—	368\$200	1:546\$500	8:910\$646
	3:220\$500	4:550\$000	—	—	5:496\$320	—	11:000\$000	8:668\$940	31:433\$300	179:114\$487
	1:580\$000	6:099\$500	3:071\$100	6:733\$275	607\$905	10:100\$000	—	3:045\$700	1:531\$716	78:704\$294
	431\$000	200\$000	6:004\$540	—	3:322\$000	6:000\$000	—	—	2:690\$250	33:231\$939
	3:401\$000	4:410\$000	14:788\$105	—	—	—	9:050\$000	944\$000	26:676\$600	253:908\$797
	343\$500	156\$300	286\$820	—	—	—	—	—	410\$096	3:775\$576
	818\$000	1:692\$500	—	—	1:018\$537	—	—	—	15:062\$200	35:673\$543
	—	425\$000	—	—	943\$625	—	—	353\$296	2:882\$550	9:030\$602
	1:418\$000	3:978\$100	1:912\$720	—	451\$720	3:000\$000	—	1:305\$090	4:986\$050	46:641\$210
	78\$000	237\$000	340\$900	—	2:592\$480	—	—	2:862\$500	—	7:607\$180
	3:528\$000	2:214\$000	—	—	19:332\$074	24:306\$500	2:900\$000	4:000\$000	11:958\$320	201:974\$440
	380\$000	2:345\$000	—	—	3:068\$876	—	—	531\$000	7:281\$080	64:790\$240
	150\$000	29\$000	—	—	—	—	—	—	2:285\$035	4:221\$435
	1:569\$000	2:120\$500	3:508\$460	—	—	—	—	648\$500	21\$000	92:376\$066
	3:235\$000	7:375\$000	—	—	9:112\$590	53:940\$000	—	—	13:355\$806	167:586\$206
	450\$000	400\$000	—	—	—	—	—	600\$000	—	13:463\$100
	1:245\$000	704\$000	1:600\$000	—	—	—	—	—	1:389\$000	35:841\$124
	4:500\$000	14:000\$000	12:000\$000	—	79:000\$000	—	3:337\$000	14:000\$000	—	288:061\$580

Estado de São Paulo
État de Saint Paul
 PARTE VII
 7.^a Partie

Estatística B
Statistique É
Re c
Re ce

Numero de ordem <i>Numér. d'ordre</i>	MUNICIPIOS <i>Municipes</i>	DISCRIMINAÇÃO <i>Désignation</i>						
		Saldo do exercicio anterior <i>Excédent de l'exercice antérieur</i>	Imposto de industrias e profissões <i>Impôt sur les industries et les professions</i>	Imposto predial <i>Impôt foncier</i>	Imposto sobre café produzido no municipio <i>Impôt sur le café produit dans le municipio</i>	Imposto sobre outros generos do municipio <i>Impôt sur les autres produits du municipio</i>	Serviço de aguas <i>Taxe sur l'eau</i>	Serviço de exgottos <i>Taxe sur l'égout</i>
160	Tambahú	64\$702	8:505\$000	2:618\$000	2:946\$240	—	—	
161	Tatubý	1:592\$997	28:965\$172	8:344\$532	591\$380	—	10:711\$000	
162	Taubaté	8:104\$530	55:134\$500	15:414\$600	7:495\$940	—	4:150\$400	
163	Tieté	1:275\$162	62:343\$360	13:560\$758	8:023\$520	—	16:733\$320	
164	Tremembé	—	6:743\$000	—	—	—	—	
165	Ubatuba	—	1:447\$520	354\$236	—	—	50\$000	
166	Una	1:769\$033	3:737\$000	56\$550	—	—	673\$300	
167	Villa Bella	—	4:420\$380	290\$723	—	—	—	
168	Villa Vieira do Piquete	142\$187	4:695\$365	709\$200	262\$400	—	—	
169	Xiririca	188\$000	7:400\$000	800\$000	1:600\$000	900\$000	—	
170	Yporanga	—	91\$400	91\$400	3\$200	—	—	
171	Ytú	49\$561	35:500\$000	1:881\$000	10:493\$560	1:512\$000	8:162\$500	
	Somma <i>Somme</i>	959:608\$852	6:106:337\$233	1:521:286\$176	759:469\$888	73:626\$920	627:702\$668	65:023\$259

ca Economica
que Économique
le ceita
Recette

Anno de 1905
Année 1905

ÃO DAS VERBAS
des titres de la recette

	Renda do cemiterio <i>Revenu du cimetière</i>	Renda do matadouro <i>Revenu de l'abattoir</i>	Renda do mercado <i>Revenu du marché</i>	Auxilio do Governo <i>Subvention de l'État</i>	Cobrança da divida activa <i>Recouvrement de la créance</i>	Emprestimos <i>Emprunts</i>	Depositos <i>Dépôts</i>	Renda extraordinaria <i>Recette extraordinaire</i>	Rendas diversas <i>Recettes diverses</i>	TOTAL
	1:977\$800	637\$500	—	—	3:233\$055	—	270\$000	—	20:252\$738	40:505\$035
	1:339\$000	3:291\$480	8:704\$480	—	—	—	570\$000	336\$300	23:831\$623	88:323\$464
50\$400	2:218\$920	14:624\$000	9:412\$020	—	15:368\$600	24:000\$000	300\$000	422\$910	10:086\$044	166:732\$464
	3:586\$500	9:840\$000	3:552\$550	—	—	16:000\$000	1:500\$000	499\$800	9:121\$895	146:042\$665
	311\$400	831\$500	—	—	—	—	—	344\$000	3:241\$090	11:470\$990
	132\$100	215\$000	981\$000	—	—	—	—	61\$600	5:741\$346	8:982\$808
	555\$500	—	—	—	700\$000	—	—	321\$000	735\$500	7:874\$633
	368\$500	68\$200	438\$900	—	680\$442	—	—	316\$002	427\$233	7:683\$680
	—	526\$000	—	—	1:188\$672	—	—	—	721\$700	8:246\$024
	—	800\$000	—	—	—	—	—	—	3:330\$000	15:018\$000
	109\$000	—	94\$000	—	—	—	—	—	622\$490	5:168\$090
	2:276\$000	8:000\$000	136\$766	—	27:396\$900	2:312\$660	—	354\$200	24:667\$320	123:742\$467
223\$250	302:515\$050	1:365:360\$502	563:703\$352	74:885\$327	1:119:766\$882	3:498:513\$388	135:871\$089	722:937\$786	3:454:094\$842	21:351:203\$164

Estado de São Paulo
Etat de Saint Paul
PARTE VII
7.^e Partie

Estatística Econ
Statistique Econom
Des Reza
Dépense

Numero de ordem Número d'ordre	MUNICIPIOS Municipes	DISCRIMINAÇÃO Designation		
		Deficit do exercicio anterior Déficit de l'exercice antérieur	Subsidio e pagamento ao pessoal Subside et payement au personnel	Obras publicas Travaux publics
1	Agudos	—	12:483\$318	19:121\$810
2	Amparo	—	—	43:002\$466
3	Annapolis	—	—	4:791\$040
4	Apiahy	—	1:400\$000	600\$000
5	Araçariguama	—	994:000	1:000\$000
6	Araraquara	—	32:373\$249	16:144\$258
7	Araras	—	13:059\$358	17:509\$315
8	Arêas	—	3:932\$000	1:450\$000
9	Atibaia	—	5:908\$953	9:175\$735
10	Avaré	—	11:624\$998	6:387\$170
11	Bananal	—	4:758\$774	1:587\$670
12	Bariry	—	—	1:900\$000
13	Barretos	—	10:980\$000	11:580\$000
14	Batataes	—	22:321\$450	5:846\$717
15	Baurú	—	5:462\$140	9:235\$541
16	Bebedouro	—	21:221\$940	—
17	Belém do Descalvado	—	24:201\$072	10:334\$205
18	Bôa Esperança	—	5:029\$640	535\$100
19	Bôa Vista das Pedras	—	11:593\$052	5:818\$626
20	Bocaina	—	4:400\$000	2:892\$110
21	Bom Successo	—	—	—
22	Botucatu	—	21:538\$151	34:570\$458
23	Bragança	—	10:924\$600	30:396\$080
24	Brotas	—	20:687\$880	8:457\$930
25	Buquira	—	3:950\$000	829\$280
26	Cabreúva	—	3:583\$270	232\$060
27	Caçapava	—	16:617\$721	9:500\$000
28	Caconde	—	7:470\$520	5:875\$000
29	Cajurú	—	10:500\$000	16:200\$000
30	Campinas	—	65:750\$090	60:047\$630
31	Campo Largo de Sorocaba	—	3:573\$100	1:961\$300
32	Campos Novos do Paranapanema	—	3:396\$000	6:300\$000
33	Cananéa	—	2:003\$000	950\$000
34	Capão Bonito do Paranapanema	—	2:830\$000	4:700\$000
35	Capital	—	300:207\$463	1.118:722\$403
36	Capivary	—	16:323\$861	3:153\$775
37	Caraguatatuba	—	1:230\$000	2:048\$050
38	Casa Branca	—	15:510\$262	9:215\$600
39	Conceição de Itanhaen	—	403\$553	869\$900
40	Cravinhos	—	13:050\$000	—
41	Cruzeiro	—	7:440\$000	11:541\$485
42	Cunha	—	5:113\$151	2:653\$385
43	Currallinho	—	4:876\$114	627\$500
44	Cutia	—	4:671\$593	2:028\$080
45	Dourado	—	7:058\$986	3:951\$840
46	Dous Corregos	—	11:525\$281	7:463\$750
47	Espirito Santo da Bôa Vista	—	2:960\$000	1:340\$000
48	Espirito Santo do Pinhal	—	15:920\$000	13:820\$000

ica Economica

ique Économique

es peza

Dépense

Anno de 1905

Année 1905

ÃO DAS VERBAS

ation des titres de la dépense

	Limpeza publica <i>Nettoyage public</i>	Iluminação publica <i>Eclairage public</i>	Hygiene e assistencia publicas <i>Hygiène et assistance publiques</i>	Mercado <i>Marché</i>	Matadouro <i>Abattoir</i>	Cemiterio <i>Cimetière</i>	TOTAL
\$810	—	3:808\$340	697\$000	—	—	—	36:110\$468
\$466	9:430\$175	—	61:219\$935	1:781\$550	3:111\$133	6:012\$739	124:557\$998
\$040	—	1:332\$000	—	—	—	—	6:128\$040
\$000	700\$000	296\$000	—	90\$000	—	—	3:186\$000
\$000	—	200\$000	—	—	—	120\$000	2:314\$000
\$258	13:319\$000	11:224\$300	20:292\$890	—	2:591\$300	1:660\$000	97:604\$997
\$315	6:600\$000	16: 96\$666	—	1:200\$000	600\$000	1:440\$000	56:705\$339
\$000	—	750\$000	250\$000	—	80\$000	250\$000	6:712\$000
\$735	1:617\$400	1:320\$000	56\$000	—	—	1:350\$000	19:518\$588
\$170	10:923\$300	5:251\$720	—	—	—	—	34:187\$188
\$670	986\$300	2:370\$000	—	—	—	590\$000	10:291\$754
\$000	480\$000	2:000\$000	—	—	—	1:296\$000	5:676\$000
\$000	—	—	—	—	1:440\$000	1:500\$000	25:500\$000
\$717	8:504\$580	8:357\$890	—	—	—	773\$314	45:803\$951
\$541	—	1:800\$000	—	—	580\$000	—	17:077\$681
\$205	20:165\$650	3:895\$200	—	—	—	—	45:282\$490
\$100	3:000\$000	15:265\$000	3:450\$100	—	—	—	56:250\$377
\$626	1:161\$695	1:020\$400	29\$000	—	211\$660	523\$400	8:510\$895
\$110	—	194\$800	—	—	—	—	17:606\$478
\$458	122\$000	2:230\$200	—	—	—	—	9:644\$310
\$080	5:547\$925	8:878\$700	607\$000	2:520\$000	2:400\$000	1:970\$000	78:032\$234
\$930	—	35:577\$180	11:514\$350	3:449\$200	4:441\$160	5:185\$900	101:488\$470
\$280	2:237\$000	3:699\$996	486\$800	—	—	—	35:569\$606
\$060	1:000\$000	500\$000	—	—	—	1:000\$000	7:279\$280
\$000	207\$860	778\$500	—	—	—	325\$800	5:127\$490
\$000	2:900\$000	4:500\$000	4:600\$000	816\$397	550\$000	450\$000	39:934\$118
\$000	—	495\$000	200\$000	—	—	—	14:040\$520
\$630	1:500\$000	—	2:300\$000	—	700\$000	1:800\$000	33:000\$000
\$300	111:311\$920	62:000\$000	29:017\$530	1:440\$000	39:400\$760	12:963\$900	381:931\$830
\$000	1:000\$000	508\$000	46\$595	9\$000	—	27\$000	7:124\$995
\$000	2:200\$000	—	—	—	—	96\$000	10:992\$000
\$000	200\$000	600\$000	350\$000	—	—	200\$000	4:303\$000
\$403	—	900\$000	880\$000	—	—	—	9:310\$000
\$775	612:830\$032	13:102\$000	765\$100	32:884\$252	306:952\$733	66:647\$470	4:527:382\$304
\$050	4:263\$142	6:821\$916	1:348\$290	1:200\$000	3:720\$000	800\$000	37:630\$984
\$600	226\$380	401\$900	—	8\$000	—	75\$600	3:989\$930
\$900	—	5:795\$286	4:758\$000	—	—	—	35:279\$143
\$485	155\$000	270\$000	248\$540	—	—	80\$000	2:026\$993
\$385	18:417\$600	19:303\$900	4:349\$700	—	1:069\$900	2:155\$500	58:346\$600
\$500	1:600\$000	—	605\$320	—	—	—	21:186\$805
\$080	281\$000	1:206\$200	27\$600	521\$100	—	290\$000	10:092\$436
\$840	—	971\$600	368\$150	413\$000	—	440\$000	7:696\$364
\$750	—	401\$600	497\$380	—	—	13\$700	7:612\$353
\$000	1:005\$995	1:786\$246	—	—	—	—	13:803\$067
\$000	1:954\$700	4:800\$000	654\$700	—	—	1:200\$000	27:598\$431
\$000	—	500\$000	—	—	—	300\$000	5:100\$000
\$000	15:000\$000	12:000\$000	—	1:200\$000	1:000\$000	1:200\$000	60:140\$000

Estado de São Paulo
Etat de Saint Paul
PARTE VII
7.^a Partie

Estatística Econ.
Statistique Econ.
Despeza
Dépense

Numero de ordem <i>Numéro d'ordre</i>	MUNICIPIOS <i>Municipes</i>	DISCRIMINAÇÃO <i>Désignation</i>		
		Deficit do exercicio anterior <i>Déficit de l'exercice antérieur</i>	Subsidio e pagamento ao pessoal <i>Subside et payement au personnel</i>	Obras publicas <i>Travaux publics</i>
49	Espirito Santo do Turvo	—	941\$000	—
50	Fartura	—	2:799\$984	4:437\$530
51	Faxina	—	5:897\$421	1:375\$350
52	Franca	—	23:591\$812	25:158\$840
53	Guararema	—	1:890\$250	1:199\$700
54	Guaratinguetá	—	22:865\$455	17:698\$588
55	Guarehy	—	513\$900	568\$000
56	Guarulhos	—	3:376\$537	22.\$000
57	Ibitinga	—	1:710\$000	5:030\$450
58	Iguape	—	11:661\$000	6:000\$000
59	Indaiatuba	—	—	6:000\$000
60	Itaberá	—	2:366\$176	1:082\$200
61	Itapecerica	—	6:251\$192	674\$338
62	Itapetininga	—	21:676\$341	19:653\$030
63	Itapira	—	18:374\$099	18:059\$820
64	Itaporanga	—	3:797\$596	2:875\$400
65	Itararé	—	3:660\$000	1:706\$139
66	Itatiba	—	24:728\$131	12:333\$405
67	Itatinga	—	3:386\$072	1:924\$250
68	Icuverava	—	9:040\$000	5:060\$000
69	Jaboticabal	—	31:580\$502	6:649\$459
70	Jacarehy	—	11:040\$410	—
71	Jahú	—	23:600\$800	93:484\$210
72	Jambeiro	—	3:472\$071	337\$925
73	Jardinopolis	—	13:614\$120	6:630\$825
74	Jatahy	—	2:000\$000	700\$000
75	Jundiaby	—	16:513\$476	29:463\$031
76	Juquery	—	1:200\$000	5:689\$000
77	Lagoinha	—	1:377\$374	1:776\$366
78	Leme	—	11:340\$000	7:933\$055
79	Lençóes	—	11:334\$369	2:620\$685
80	Limeira	—	—	92:167\$640
81	Lorena	—	13:489\$996	24:328\$380
82	Mattão	—	14:415\$047	20:068\$310
83	Mineiros	—	11:127\$396	2:428\$250
84	Mócola	—	9:900\$000	12:269\$320
85	Mogy das Cruzes	—	10:217\$272	8:406\$078
86	Mogy Guassú	—	6:689\$992	—
87	Mogy Mirim	—	22:760\$000	96:890\$000
88	Monte Alto	—	11:172\$557	8:027\$570
89	Monte Mór	—	3:351\$000	—
90	Natividade	—	6:277\$530	4:649\$852
91	Nazareth	—	2:300\$000	3:500\$000
92	Nuporanga	—	11:166\$535	5:969\$772
93	Palmeiras	—	6:960\$000	6:200\$000
94	Parahybuna	—	5:880\$000	8:350\$000
95	Parnahyba	—	5:116\$494	5:363\$227
96	Patrocínio de Santa Izabel	—	3:483\$600	122\$000

DAS VERBAS

des titres de la dépense

Limpeza publica <i>Nettoyage public</i>	Iluminação publica <i>Éclairage public</i>	Hygiene e assistencia publicas <i>Hygiène et assistance publiques</i>	Mercado <i>Marché</i>	Matadouro <i>Abattoir</i>	Cemiterio <i>Cimetière</i>	TOTAL
100\$000	—	—	—	—	200\$000	1:241\$000
—	—	—	1:533\$896	—	725\$000	9:496\$410
823\$160	4:838\$000	—	72\$500	—	—	13:006\$431
3:740\$650	16:354\$000	—	600\$000	822\$500	2:013\$500	72:281\$302
382\$000	342\$300	—	—	—	—	3:814\$250
8:063\$000	29:017\$920	3:287\$140	3:080\$830	4:077\$996	1:632\$492	89:543\$421
48\$000	700\$000	—	—	—	450\$000	2:279\$900
184\$000	404\$700	—	—	—	240\$000	4:430\$237
—	1:241\$900	295\$000	—	—	—	8:277\$350
3:040\$000	5:200\$000	4:000\$000	—	—	1:000\$000	30:901\$000
1:260\$000	883\$400	—	—	30\$000	960\$000	9:133\$400
81\$000	—	—	—	—	143\$820	3:673\$196
801\$200	292\$500	—	—	—	899\$000	8:921\$230
3:665\$000	4:500\$000	—	—	—	—	49:494\$871
4:607\$000	10:639\$692	987\$500	1:440\$000	720\$000	1:920\$000	56:748\$111
179\$000	1:654\$100	—	447\$900	—	267\$500	9:221\$496
—	200\$000	—	300\$000	—	—	5:866\$139
9:722\$240	5:956\$665	—	1:540\$000	3:300\$000	2:500\$000	60:080\$451
—	1:464\$000	—	729\$200	180\$000	224\$700	7:908\$222
200\$000	100\$000	—	—	600\$000	390\$000	15:390\$000
1:720\$000	5:400\$000	—	—	—	—	45:349\$961
9:360\$990	9:347\$876	—	—	—	—	30:254\$276
3:600\$000	17:094\$200	4:395\$800	4:440\$000	2:340\$000	4:800\$000	153:755\$010
587\$750	615\$500	2:400\$000	—	—	311\$000	7:724\$246
1:886\$700	4:488\$500	287\$000	—	—	—	26:907\$145
250\$000	400\$000	—	—	—	—	3:350\$000
—	8:394\$000	2:082\$500	—	—	2:784\$200	59:237\$207
—	328\$000	—	—	—	—	7:217\$000
360\$000	480\$000	—	—	—	—	3:993\$740
3:002\$000	2:106\$960	2:316\$763	—	145\$900	1:200\$000	28:094\$678
1:000\$000	697\$500	—	—	—	—	15:652\$554
—	19:535\$506	10:685\$928	1:110\$000	1:364\$000	4:498\$696	129:361\$770
7:304\$060	6:726\$120	1:343\$800	1:530\$388	3:371\$220	1:200\$000	59:303\$964
6:621\$700	3:352\$500	276\$800	—	1:349\$650	1:909\$600	47:993\$407
1:118\$500	1:835\$000	—	—	—	—	16:609\$146
2:160\$000	1:635\$000	—	170\$000	—	—	26:134\$320
1:200\$00	4:024\$833	4:110\$600	195\$600	596\$000	1:205\$874	29:956\$257
—	—	—	—	—	—	6:689\$994
—	11:000\$000	—	—	—	—	130:650\$000
1:615\$750	4:623\$750	481\$000	—	806\$500	645\$000	27:372\$127
796\$000	693\$000	150\$000	—	129\$000	820\$000	5:939\$000
—	560\$000	—	—	—	—	11:497\$382
500\$000	600\$000	—	—	—	—	6:900\$000
—	300\$000	—	—	—	—	17:436\$307
9:600\$000	4:400\$000	10:360\$000	1:560\$000	800\$000	1:800\$000	41:680\$000
900\$000	700\$000	—	600\$000	—	—	16:430\$000
780\$000	2:662\$600	1:320\$000	—	45\$000	98\$000	15:385\$321
150\$000	278\$320	293\$360	—	—	—	4:327\$280

Estado de São Paulo
État de Saint Paul
 PARTE VII
 7.^a Partie

Estadística
Statistique
 Des
 Dépe

Numero de ordem <i>Numéro d'ordre</i>	MUNICIPIOS <i>Municipes</i>	DISCRIMINAÇÃO <i>Désignation</i>		
		Deficit do exercicio anterior <i>Déficit de l'exercice antérieur</i>	Subsidio e pagamento ao pessoal <i>Subside et payement au personnel</i>	Obras publicas <i>Travaux publics</i>
97	Patrocinio do Sapucahy	—	1:813\$399	2:473\$301
98	Pederneras	—	7:358\$699	19:339\$727
99	Pedreiras	—	12:367\$916	2:167\$200
100	Pereiras	—	1:200\$000	2:300\$000
101	Piedade	—	1:960\$000	3:800\$000
102	Pilar	—	1:250\$000	760\$000
103	Pindamonhangaba	—	13:944\$431	13:522\$402
104	Piracicaba	—	47:754\$148	93:034\$789
105	Pirajú	—	15:120\$000	16:135\$000
106	Pirassununga	—	11:111\$850	9:386\$810
107	Pitangueiras	—	7:913\$580	1:803\$250
108	Porto Feliz	—	6:156\$603	9:555\$700
109	Porto Ferreira	—	7:550\$000	2:836\$637
110	Queluz	—	5:769\$000	3:031\$000
111	Redenção	—	4:410\$662	1:184\$858
112	Remédios da Ponte do Tieté	—	1:149\$392	349\$000
113	Ribeirão Bonito	—	9:379\$900	11:404\$480
114	Ribeirão Branco	—	—	—
115	Ribeirão Preto	—	41:600\$001	60:926\$265
116	Ribeirãozinho	—	12:710\$150	9:324\$650
117	Rio Bonito	—	6:700\$000	5:253\$000
118	Rio Claro	—	51:473\$140	16:216\$930
119	Rio das Pedras	—	7:663\$663	5:357\$500
120	Rio Preto	—	7:033\$280	4:012\$000
121	Sallesopolis	—	3:440\$000	1:500\$000
122	Salto de Ytú	—	7:803\$120	5:447\$600
123	Santa Barbara	—	3:163\$610	3:347\$110
124	Santa Barbara do Rio Pardo	—	1:500\$000	3:565\$000
125	Santa Branca	—	7:815\$137	1:900\$000
126	Santa Cruz da Conceição	—	5:960\$500	1:710\$400
127	Santa Cruz de Rio Pardo	—	14:170\$601	13:583\$110
128	Santa Izabel	—	2:630\$204	1:656\$370
129	Santa Rita do Paraiso	—	8:620\$000	23:121\$439
130	Santa Rita do Passa Quatro	—	12:609\$531	3:702\$650
131	Santo Amaro	—	12:023\$213	6:021\$220
132	Santo Antonio da Alegria	—	2:428\$000	—
133	Santo Antonio da Boa Vista	—	847\$695	400\$000
134	Santo Antonio da Cachoeira	—	—	9:625\$000
135	Santos	—	256:376\$181	111:662\$065
136	São Bento do Sapucahy	—	5:160\$000	6:000\$000
137	São Bernardo	—	22:171\$328	10:913\$850
138	São Carlos do Pinhal	—	38:483\$110	24:030\$405
139	São Francisco de Paula dos Pinheiros	—	2:710\$818	1:417\$390
140	São João da Boa Vista	—	17:909\$548	9:922\$750
141	São João da Bocaina	—	11:967\$095	14:424\$587
142	São José do Barreiro	—	3:801\$204	148\$150
143	São José do Rio Pardo	—	19:120\$100	12:025\$680
144	São José dos Campos	—	7:977\$992	2:228\$560

DAS VERBAS						TOTAL
des titres de la dépense						
Limpeza publica <i>Nettoyage public</i>	Iluminação publica <i>Eclairage public</i>	Hygiene e assistencia publicas <i>Hygiène et assistance publiques</i>	Mercado <i>Marché</i>	Matadouro <i>Abattoir</i>	Cemiterio <i>Cimetière</i>	
—	—	—	—	—	—	4:286\$700
—	2:486\$794	—	—	480\$000	770\$000	30:385\$220
1:083\$888	1:393\$600	—	—	—	—	17:012\$604
800\$000	1:500\$000	—	800\$000	400\$000	300\$000	7:300\$000
600\$000	600\$000	—	—	—	—	6:960\$000
—	680\$000	—	—	20\$000	—	2:710\$000
—	6:796\$023	—	—	—	—	34:262\$856
23:300\$450	35:898\$982	766\$100	—	—	10:047\$600	210:802\$069
2:100\$000	5:000\$000	—	—	—	—	38:355\$000
6:610\$080	4:838\$800	1:621\$000	1:200\$000	—	1:800\$000	36:568\$540
92\$300	1:530\$800	—	—	—	—	11:339\$930
—	1:477\$900	433\$000	—	—	1:200\$000	19:123\$203
1:200\$000	2:200\$000	450\$000	—	—	—	14:236\$637
800\$000	800\$000	1:700\$000	—	—	—	11:300\$000
200\$000	550\$000	900\$000	—	—	960\$000	8:205\$520
263\$000	700\$000	—	—	29\$000	200\$000	2:690\$392
6:630\$000	4:839\$800	—	—	—	2:430\$000	34:684\$180
18:990\$500	2:631\$500	13:594\$950	—	4:333\$600	7:018\$600	149:095\$416
2:700\$200	2:220\$000	—	—	668\$000	1:714\$400	29:337\$400
700\$000	—	—	—	—	120\$000	12:773\$000
9:798\$967	38:175\$100	15\$000	—	—	448\$400	116:127\$537
864\$520	1:028\$550	—	—	—	1:487\$600	16:401\$833
23\$000	—	89\$000	—	175\$000	665\$000	11:997\$780
600\$000	720\$000	—	1:100\$000	40\$000	700\$000	8:100\$000
2:365\$800	2:609\$800	481\$400	—	—	—	18:707\$720
147\$300	769\$000	—	—	141\$100	600\$000	8:168\$120
—	540\$000	300\$000	—	—	—	5:905\$000
450\$863	900\$000	400\$000	560\$000	304\$000	420\$000	12:750\$000
2:090\$600	694\$200	806\$800	—	—	—	11:262\$500
571\$400	378\$300	—	—	78\$700	278\$000	29:060\$111
729\$460	1:082\$795	406\$000	118\$980	—	119\$990	6:743\$799
360\$000	1:140\$000	360\$000	—	360\$000	1:200\$000	35:161\$439
4:876\$000	5:103\$000	931\$500	—	—	—	27:222\$081
2:641\$080	1:687\$935	—	2:072\$250	540\$000	1:410\$000	26:395\$698
500\$000	—	—	—	—	396\$000	3:324\$000
89\$918	—	—	—	—	—	1:337\$613
1:800\$000	3:000\$000	1:000\$000	600\$000	—	—	16:020\$000
102:759\$778	164:892\$760	18:131\$784	10:780\$000	60:302\$930	25:739\$000	780:644\$498
500\$000	3:324\$000	—	360\$000	—	—	15:344\$000
—	7:942\$000	—	—	—	—	41:027\$178
26:147\$049	9:118\$700	1:475\$798	2:917\$546	5:749\$940	5:372\$102	113:294\$650
—	231\$340	—	—	—	126\$000	4:485\$548
—	22:100\$000	6:432\$104	1:000\$000	1:273\$898	2:875\$725	61:514\$025
1:200\$000	3:032\$000	262\$000	—	—	—	30:885\$682
1:095\$000	762\$200	120\$000	—	—	686\$500	6:613\$054
4:819\$850	14:579\$040	1:962\$500	—	—	1:325\$500	53:832\$670
3:732\$115	6:944\$520	1:200\$000	720\$000	—	2:596\$000	25:399\$187

Estado de São Paulo
État de Saint Paul
 PARTE VII
 7.^a Partie

Estatística
Statistique
 Des
 Dé

Numero de ordem <i>Numéro d'ordre</i>	MUNICIPIOS <i>Municipes</i>	DISCRIMINAÇÃO <i>Désignation</i>		
		Deficit do exercicio anterior <i>Déficit de l'exercice antérieur</i>	Subsidio e pagamento ao pessoal <i>Subside et payement au personnel</i>	Obras publicas <i>Travaux publics</i>
145	São Luiz do Parahytinga	—	7:210\$120	7:680\$597
146	São Manoel	—	38:498\$733	52:831\$847
147	São Miguel Archanjo	—	1:479\$550	850\$000
148	São Pedro	—	11:400\$000	3:729\$429
149	São Pedro do Turvo	—	3:047\$194	1:081\$000
150	São Roque	—	8:392\$400	8:036\$735
151	São Sebastião	—	1:177\$500	1:791\$290
152	São Simão	—	27:315\$200	14:224\$150
153	São Vicente	—	14:168\$000	16:067\$990
154	Sarapuhy	—	773\$718	—
155	Serra Negra	—	22:567\$406	37:626\$825
156	Sertãozinho	—	19:189\$476	17:256\$225
157	Silveiras	—	5:594\$520	2:200\$000
158	Socorro	—	13:250\$000	6:176\$194
159	Sorocaba	—	22:450\$000	10.000\$000
160	Tambahú	—	6:946\$653	16:975\$655
161	Tatuhy	—	17:654\$636	995\$000
162	Taubaté	—	30:091\$800	16:089\$079
163	Tieté	—	35:741\$945	28:077\$954
164	Tremembé	—	2:389\$000	1:972\$110
165	Ubatuba	—	—	547\$830
166	Una	—	2:442\$624	—
167	Villa Bella	—	1:833\$152	528\$028
168	Villa Vieira do Piquete	—	1:524\$000	1:200\$000
169	Xiririca	—	4:000\$000	5:000\$000
170	Yporanga	—	1:130\$612	—
171	Ytú	—	17:075\$000	29:670\$584
	SOMMA <i>SOMME</i>	—	2.280:105\$897	2.954:955\$021

Economica

Économique

Anno de 1905

Année 1905

Despeza
pense

DAS VERBAS
des titres de la dépense

Limpeza publica <i>Nettoyage public</i>	Iluminação publica <i>Éclairage public</i>	Hygiene e assistencia publicas <i>Hygiène et assistance publiques</i>	Mercado <i>Marché</i>	Matadouro <i>Abattoir</i>	Cemiterio <i>Cimetière</i>	TOTAL
388\$000	1:754\$835	—	—	—	—	17:03\$552
5:077\$200	7:643\$532	6:726\$045	20:800\$000	—	—	131:577\$357
480\$000	480\$000	—	50\$000	50\$000	86\$026	3:475\$570
2:006\$075	2:528\$614	480\$000	—	178\$666	1:987\$000	22:309\$784
214\$700	925\$950	—	—	—	—	5:269\$144
6:530\$536	2:658\$600	—	1:382\$700	720\$000	1:707\$250	29:428\$221
691\$300	689\$680	—	—	—	—	4:349\$770
1:258\$000	6:168\$470	2:795\$500	—	—	3:540\$000	55:301\$320
—	3:253\$100	44\$800	—	—	—	33:533\$890
742\$100	503\$250	—	—	—	94\$384	2:113\$452
2:700\$000	4:447\$992	2:400\$000	1:320\$000	600\$000	1:920\$000	73:582\$223
—	3:071\$050	363\$000	—	1:923\$700	3:360\$400	45:163\$851
1:080\$000	720\$000	600\$000	—	—	—	10:194\$520
4:500\$000	3:851\$330	—	—	—	—	27:777\$524
12:000\$000	35:700\$000	—	3:580\$000	2:420\$000	4:000\$000	90:650\$000
795\$000	1:081\$040	—	—	357\$000	366\$664	26:522\$012
11:555\$405	6:115\$000	—	1:604\$000	—	1:410\$000	39:334\$041
7:800\$000	38:000\$000	15:000\$000	2:400\$000	4:500\$000	1:200\$000	115:080\$879
19:304\$940	3:997\$220	—	—	—	—	87:122\$059
1:200\$000	940\$750	—	—	—	360\$000	6:861\$860
608\$370	852\$936	—	218\$760	112\$830	292\$000	2:632\$726
—	550\$000	—	—	—	360\$000	3:352\$624
236\$440	502\$900	402\$520	—	—	16\$100	3:519\$190
423\$621	68\$000	—	—	—	—	3:215\$621
1:800\$000	1:800\$000	—	—	300\$000	—	12:900\$000
—	375\$000	—	—	—	—	1:505\$612
12:372\$750	7:392\$650	642\$850	21:300\$827	—	110\$000	88:564\$661
1.279:855\$919	963:408\$220	310:297\$622	141:767\$876	475:984\$776	241:390\$946	8.647:758\$277

Estado de São Paulo
Etat de Saint Paul
 PARTE VII
 7.^o Partie

Estatística
Statistique
 Des
 De

Número de ordem <i>Numéro d'ordre</i>	MUNICIPIOS <i>Municipes</i>	DISCRIMINAÇÃO <i>Désignation</i>			
		Desapropriações <i>Désappropriations</i>	Serviço de águas <i>Taxe sur l'eau</i>	Instrução pública <i>Instruction publique</i>	Juros e amortizações <i>Intérêts et amortissements</i>
1	Agudos	—	—	3:090\$000	—
2	Amparo	41:513\$200	13:759\$395	27:105\$485	14:645\$290
3	Annapolis	—	—	960\$000	—
4	Apiahy	—	—	500\$000	—
5	Araçariguama	—	—	—	—
6	Araraquara	—	—	17:133\$149	1:364\$650
7	Araras	—	—	13:621\$499	3:675\$000
8	Arêas	—	300\$000	150\$000	—
9	Atibaia	—	—	2:007\$319	8:920\$000
10	Avaré	—	—	4:656\$660	5:553\$500
11	Bananal	—	240\$000	1:400\$000	2:897\$637
12	Bariry	—	—	3:132\$000	5:900\$000
13	Barretos	—	—	4:000\$000	—
14	Batataes	—	5:246\$335	22:855\$361	—
15	Baurú	—	—	600\$000	—
16	Bebedouro	—	—	8:270\$000	—
17	Belém do Descalvado	—	—	—	18:389\$986
18	Bôa Esperança	—	—	674\$900	1:397\$085
19	Bôa Vista das Pedras	—	—	—	—
20	Bocaina	—	—	—	2:645\$553
21	Bom Successo	—	—	—	—
22	Botucatu	2:800\$000	2:691\$600	9:704\$300	—
23	Bragança	—	8:162\$340	14:633\$368	20:080\$060
24	Brotas	—	—	9:748\$020	35:531\$755
25	Buquira	—	—	—	—
26	Cabreúva	—	200\$000	489\$900	3:576\$000
27	Caçapava	—	—	2:187\$428	2:344\$000
28	Caconde	—	185\$000	3:650\$500	—
29	Cajurú	—	—	6:720\$000	—
30	Campinas	—	—	43:921\$380	176:201\$480
31	Campo Largo de Sorocaba	—	—	2:310\$345	—
32	Campos Novos do Paranapanema	—	—	3:600\$000	—
33	Cananéa	—	380\$000	250\$000	700\$000
34	Capão Bonito do Paranapanema	—	—	—	—
35	Capital	111:785\$000	—	—	—
36	Capivary	—	115\$320	475\$555	37:500\$000
37	Caraguatatuba	—	—	—	—
38	Casa Branca	—	—	2:814\$648	—
39	Conceição de Itanhaen	—	—	—	—
40	Cravinhos	—	—	7:787\$500	5:073\$003
41	Cruzeiro	—	227\$800	2:160\$000	—
42	Cunha	—	393\$400	—	—
43	Currálinho	—	455\$600	1:882\$030	—
44	Cutia	—	17\$600	4\$000	—
45	Dourado	—	—	1:872\$400	—

DAS VERBAS Des titres de la dépense					TOTAL
Expediente da Secretaria e publicações Frais de bureau	Extraordinarias Frais extraordinaires	Diversas Frais divers	Divida passiva Dette passive	Depositos levantados Dépôts restitués	
555\$700	4:056\$850	943\$200	—	—	44:756\$218
—	—	82:780\$222	—	—	304:361\$590
1:330\$500	440\$000	13:512\$400	5:697\$650	—	28:268\$590
400\$000	144\$000	120\$000	—	—	4:350\$000
300\$000	861\$000	70\$000	—	—	3:545\$000
7:295\$400	28:383\$167	17:140\$753	53:408\$197	44:821\$038	267:151\$351
3:267\$000	15:970\$225	15:938\$863	—	—	109:177\$926
300\$000	230\$000	480\$000	—	—	8:172\$000
833\$333	4:146\$475	4:425\$050	6:843\$781	—	46:694\$546
4:231\$450	11:055\$334	—	55:163\$271	—	114:847\$403
924\$500	3:079\$233	629\$144	—	—	19:462\$268
1:100\$000	268\$000	320\$000	8:000\$000	—	24:396\$000
3:400\$000	700\$000	3:000\$000	—	—	37:600\$000
1:796\$750	17:680\$710	24:781\$358	16:986\$500	1:915\$000	137:064\$965
200\$000	800\$000	1:488\$070	—	—	20:166\$351
—	5:924\$431	11\$300	31:191\$084	—	90:679\$605
2:230\$400	—	—	44:844\$962	—	131:715\$725
544\$324	795\$566	1:404\$708	7:440\$280	—	20:767\$758
719\$860	1:254\$410	1:579\$593	—	—	21:160\$341
450\$000	616\$200	—	—	—	13:356\$063
2:457\$233	9:608\$250	1:794\$000	20:922\$410	1:680\$000	129:690\$027
—	2:233\$600	36:630\$385	—	—	183:228\$223
1:845\$400	950\$100	15:086\$966	—	—	98:731\$847
300\$000	100\$000	—	1:202\$720	—	8:882\$000
100\$000	—	—	—	—	9:493\$390
2:000\$000	3:000\$000	1:168\$141	—	—	50:633\$687
500\$000	1:140\$000	1:358\$800	—	—	20:874\$820
1:400\$000	2:860\$000	—	—	—	43:980\$000
4:299\$210	279:080\$810	85:876\$230	—	—	971:311\$020
654\$650	—	—	—	—	10:088\$990
600\$000	—	—	5:000\$000	—	21:696\$000
270\$050	807\$800	2:950\$000	—	—	9:660\$850
550\$000	140\$000	—	—	—	10:000\$000
58:614\$891	487:267\$974	802:479\$486	615:123\$500	—	4:527:382\$304
1:530\$300	3:320\$485	6:298\$751	2:246\$764	—	89:118\$164
192\$400	—	—	—	—	4:182\$330
1:971\$499	6:370\$123	4:472\$560	30:392\$964	—	82:300\$242
107\$750	141\$202	—	—	—	2:275\$945
4:110\$500	9:267\$450	4:045\$050	96:507\$213	—	185:137\$766
1:067\$450	1:000\$020	523\$097	—	—	26:165\$172
785\$860	30\$000	433\$440	—	—	11:735\$136
—	4:026\$000	1:892\$200	—	—	15:952\$194
557\$300	2:899\$940	1:098\$771	—	—	12:189\$964
559\$400	2:713\$380	650\$550	9:629\$762	—	29:228\$559

Estado de São Paulo
État de Saint Paul
 PARTE VII
 7.^a Partie

Estatístico
Statistique
 De

Numero de ordem <i>Numéro d'ordre</i>	MUNICIPIOS <i>Municipes</i>	DISCRIMINAÇÃO <i>Désignation</i>			
		Desapropriações <i>Désappropriations</i>	Serviço de águas <i>Taxe sur l'eau</i>	Instrução pública <i>Instruction publique</i>	Juros e amortizações <i>Intérêts et amortissement</i>
46	Dous Corregos	—	—	2:861\$300	—
47	Espirito Santo da Boa Vista	—	—	1:100\$000	—
48	Espirito Santo do Pinhal	2:000\$000	20:000\$000	3:600\$000	3:200\$000
49	Espirito Santo do Turvo	—	200\$000	400\$000	—
50	Fartura	—	—	2:930\$000	—
51	Faxina	—	—	1:115\$619	9:370\$700
52	Franca	—	974\$460	2:817\$000	—
53	Guararema	—	—	—	—
54	Guaratinguetá	—	8:204\$580	—	48:000\$000
55	Guarehy	—	—	14\$000	66\$000
56	Guarulhos	—	22\$000	—	—
57	Ibitinga	—	—	5:127\$000	—
58	Ignape	—	—	2:120\$000	—
59	Indaiatuba	—	—	2:075\$000	—
60	Itaberá	—	—	—	3:651\$600
61	Itapeccica	—	—	2:436\$104	—
62	Itapetininga	—	—	—	—
63	Itapira	—	5:901\$300	—	14:000\$000
64	Itaporanga	—	—	1:107\$500	7:471\$500
65	Itararé	—	—	1:800\$000	—
66	Itatiba	—	2:500\$000	12:366\$675	—
67	Itatinga	—	—	—	—
68	Ituverava	280\$000	122\$000	1:200\$000	—
69	Jaboticabal	—	—	4:700\$000	93:732\$300
70	Jacarehy	—	—	8:911\$121	2:692\$500
71	Jahú	—	14:010\$760	17:817\$350	—
72	Jambeiro	—	—	—	3:450\$000
73	Jardinopolis	—	155:639\$453	6:804\$520	—
74	Jatahy	200\$000	—	—	—
75	Jundiahy	—	2:943\$300	2:324\$333	—
76	Juquery	—	—	—	—
77	Lagoinha	—	—	1:110\$000	—
78	Leme	—	—	713\$000	—
79	Lençóes	—	—	—	—
80	Limeira	—	3:186\$398	16:157\$853	—
81	Lorena	—	2:640\$000	720\$000	4:173\$100
82	Mattão	—	—	7:395\$000	—
83	Mineiros	—	—	3:890\$000	—
84	Mocóca	—	—	833\$264	25:090\$000
85	Mogy das Cruzes	3:176\$784	750\$045	3:023\$992	3:344\$400
86	Mogy Guassú	—	—	—	—
87	Mogy Mirim	—	—	11:000\$000	—
88	Monte Alto	—	—	6:569\$600	—
89	Monte Mór	—	480\$000	2:929\$000	7:776\$000
90	Natividade	—	—	—	—

DAS VERBAS					TOTAL
des titres de la dépense					
Expediente da Secretaria e publicações <i>Frais de bureau</i>	Extraordinarias <i>Frais extraordinaires</i>	Diversas <i>Frais divers</i>	Divida passiva <i>Detie passive</i>	Depositos levantados <i>Dépôts restitués</i>	
1:698\$250	3:955\$305	3:335\$734	15:825\$300	—	55:274\$320
200\$000	—	200\$000	3:600\$000	—	10:200\$000
3:000\$000	—	42:660\$000	—	—	134:600\$000
274\$000	—	—	—	—	2:115\$000
544\$450	—	—	—	—	12:970\$860
576\$479	3:156\$049	122\$600	—	—	27:348\$316
2:337\$625	—	1:959\$300	80:401\$949	—	160:771\$636
500\$000	890\$250	1:198\$600	—	—	6:403\$100
3:441\$170	4:808\$288	16:664\$500	—	—	170:662\$259
204\$500	21\$500	—	587\$500	—	3:173\$400
117\$500	836\$200	1:041\$600	238\$000	—	6:685\$837
1:303\$223	1:742\$500	3:691\$510	—	—	20:141\$583
920\$000	1:100\$000	200\$000	1:000\$000	—	36:241\$000
415\$200	—	—	—	—	11:623\$600
574\$400	663\$674	984\$761	—	—	9:547\$685
252\$000	200\$840	69\$500	—	—	11:879\$674
6:316\$330	27:535\$820	4:655\$501	—	—	88:002\$522
2:588\$600	6:614\$284	11:680\$570	46:200\$000	—	143:732\$865
711\$500	795\$900	649\$600	—	—	19:957\$578
240\$000	—	—	—	—	7:906\$139
1:500\$000	—	7:984\$000	22:056\$782	—	106:487\$908
—	1:032\$229	1:017\$900	—	—	9:958\$351
1:000\$000	1:240\$000	480\$000	2:320\$000	300\$000	22:332\$000
2:889\$126	4:915\$325	6:164\$064	19:623\$186	—	177:373\$962
398\$700	957\$020	389\$900	788\$178	—	44:391\$703
1:814\$600	41:389\$290	54:731\$170	135:408\$238	4:328\$100	423:284\$518
255\$000	—	719\$730	—	—	12:148\$976
1:760\$070	2:866\$650	1:332\$790	13:500\$000	—	208:810\$628
150\$000	150\$000	122\$500	—	—	3:972\$500
1:389\$960	4:709\$050	7:900\$544	89:941\$165	—	168:445\$559
250\$000	574\$300	—	—	—	8:041\$300
270\$000	—	—	—	—	5:373\$740
760\$000	5:104\$000	4:056\$016	35:030\$905	—	73:758\$599
484\$220	—	1:468\$000	10:052\$050	—	27:656\$824
—	7:219\$058	101:292\$435	54:447\$710	9:000\$000	320:665\$224
1:858\$740	508\$900	—	—	—	69:204\$759
1:799\$927	640\$750	7:516\$280	241\$600	—	65:586\$964
1:495\$400	2:357\$500	3:605\$244	—	—	27:957\$290
1:667\$100	—	26:913\$686	39:488\$132	—	120:126\$502
922\$863	2:005\$020	1:348\$950	—	700\$000	45:228\$343
—	—	27:809\$517	—	—	34:499\$509
4:000\$000	4:000\$000	6:000\$000	20:000\$000	—	175:650\$000
795\$500	7:225\$760	1:640\$080	—	—	43:603\$067
29\$400	100\$000	—	42:800\$000	—	17:253\$400
500\$000	—	—	—	—	11:797\$382

Estado de São Paulo
État de Saint Paul
 PARTE VII
 7^e Partie

Estatística
Statistique
 Des

Numero de ordem <i>Numero d'ordre</i>	MUNICIPIOS <i>Municipes</i>	DISCRIMINAÇÃO <i>Désignation</i>			
		Desapropriações <i>Désappropriations</i>	Serviço de águas <i>Taxe sur l'eau</i>	Instrução pública <i>Instruction publique</i>	Juros e amortizações <i>Intérêts et amortissement</i>
91	Nazareth	900\$000	110\$000	150\$000	—
92	Nuporanga	—	—	2:866\$300	—
93	Palmeiras	—	2:040\$000	4:680\$000	12:196\$000
94	Parahybuna	—	—	—	2:520\$000
95	Parnahyba	66\$000	600\$000	—	3:576\$990
96	Patrocínio de Santa Izabel	—	—	297\$000	—
97	Patrocínio do Sapucahy	—	—	4:500\$000	—
98	Pederneiras	—	—	5:073\$000	—
99	Pedreiras	—	60\$000	3:750\$000	—
100	Pereiras	—	—	—	—
101	Piedade	—	—	—	—
102	Pilar	—	—	—	—
103	Pindamonhangaba	—	1:206\$658	5:424\$000	—
104	Piracicaba	—	—	14:132\$008	4:316\$830
105	Pirajú	—	—	—	—
106	Pirassununga	900\$000	540\$000	1:838\$120	23:822\$900
107	Pitangueiras	—	—	4:093\$487	—
108	Porto Feliz	—	—	400\$000	—
109	Porto Ferreira	—	—	1:800\$000	—
110	Queluz	—	1:000\$000	—	—
111	Redempção	—	120\$000	2:540\$000	4:230\$000
112	Remédios da Ponte do Tieté	—	—	250\$000	—
113	Ribeirão Bonito	—	—	2:884\$080	58\$000
114	Ribeirão Branco	—	—	—	—
115	Ribeirão Preto	—	—	—	—
116	Ribeirãozinho	—	—	28:633\$420	23:985\$870
117	Rio Bonito	—	—	1:839\$000	—
118	Rio Claro	—	—	—	—
119	Rio das Pedras	—	250\$000	42\$000	—
120	Rio Preto	—	—	3:456\$600	—
121	Sallesopolis	—	—	4:235\$000	—
122	Salto de Ytú	—	40\$000	—	380\$000
123	Santa Barbara	2:500\$000	—	3:213\$000	7:795\$190
124	Santa Barbara do Rio Pardo	—	—	—	790\$000
125	Santa Branca	—	—	1:132\$520	70\$000
126	Santa Cruz da Conceição	—	465\$000	600\$000	—
127	Santa Cruz do Rio Pardo	—	—	2:270\$000	—
128	Santa Izabel	1:000\$000	—	5:301\$800	—
129	Santa Rita do Paraizo	2:041\$260	66\$660	716\$060	1:670\$000
130	Santa Rita do Passa Quatro	—	10:000\$000	9:700\$000	—
131	Santo Amaro	—	771\$000	435\$000	12:024\$000
132	Santo Antonio da Alegria	—	—	840\$000	261\$000
133	Santo Antonio da Boa Vista	—	—	1:200\$000	—
134	Santo Antonio da Cachoeira	—	—	500\$000	—
135	Santos	11:200\$000	555\$000	2:700\$000	—
			13:142\$920	34:899\$988	826:110\$790

Estadística Económica
Statistique Économique
Despesa
Expense

Anno de 1905
 Année 1905

NOME DAS VERBAS <i>Desig. des titres de la dépense</i>						TOTAL
Juros e amortizações Intérêts et amortissements	Expediente da Secretaria e publicações <i>Frais de bureau</i>	Extraordinarias <i>Frais extraordinaires</i>	Diversas <i>Frais divers</i>	Divida passiva <i>Dette passive</i>	Depositos levantados <i>Dépôts restitués</i>	
	300\$000	600\$000	—	—	—	8:960\$000
	3:231\$308	6:846\$680	1:004\$598	24:654\$475	—	56:019\$668
12:190\$000	1:800\$000	—	8:204\$000	69:200\$000	—	139:800\$000
2:520\$000	1:000\$000	125\$300	2:504\$700	—	—	22:580\$000
3:570\$000	150\$000	550\$000	764\$000	—	—	21:092\$319
	60\$000	—	579\$230	900\$000	—	5:353\$510
	—	—	2:429\$000	7:000\$000	—	18:215\$700
	1:748\$080	—	589\$000	—	—	37:795\$300
	2:589\$417	884\$420	100\$000	9:804\$200	—	34:200\$641
	1:500\$000	200\$000	410\$000	—	—	9:410\$000
	180\$000	—	—	—	—	7:140\$000
	120\$000	95\$800	—	—	—	2:925\$800
	2:419\$300	5:245\$280	15:400\$325	15:515\$570	—	79:473\$989
4:316\$000	3:966\$530	7:866\$375	47:284\$752	—	1:808\$000	290:176\$569
	—	—	—	21:745\$000	—	60:100\$000
23:822\$000	2:096\$200	11:717\$750	9:209\$040	70:517\$619	1:808\$000	159:010\$169
	481\$818	533\$150	1:222\$228	17:141\$259	—	28:811\$872
	182\$000	—	839\$560	—	—	20:544\$763
	600\$000	—	—	—	—	16:636\$637
	900\$000	—	—	5:300\$000	—	18:500\$000
4:230\$000	—	300\$000	2:110\$000	—	—	17:505\$520
	200\$608	160\$000	—	—	100\$000	3:401\$000
58\$000	721\$800	—	4:238\$210	—	—	42:586\$270
	—	—	—	—	—	—
23:986\$000	11:562\$860	31:272\$676	37:865\$650	113:517\$189	2:550\$000	398:483\$081
	656\$000	—	5:527\$350	23:060\$680	—	60:420\$430
	700\$000	—	—	5:816\$500	—	19:289\$500
	5:221\$420	3:482\$152	35:361\$420	—	—	160:484\$529
	292\$850	806\$000	1:683\$150	1:911\$250	—	24:551\$683
	2:028\$730	2:168\$500	—	11:515\$420	—	31:945\$230
380\$000	400\$000	2:000\$000	1:555\$500	—	—	12:475\$500
7:706\$000	1:460\$950	7:095\$688	—	14:994\$000	—	55:766\$550
790\$000	209\$400	20\$000	153\$960	—	—	9:341\$480
70\$000	600\$000	—	110\$240	—	—	7:817\$760
	500\$000	210\$000	—	—	—	14:525\$000
	458\$230	354\$000	1:107\$150	—	—	15:451\$880
	1:930\$070	2:213\$202	2:931\$000	—	—	42:436\$183
1:670\$000	98\$110	—	683\$940	—	—	12:901\$829
	1:200\$000	—	6:382\$181	—	—	62:443\$620
12:024\$000	4:199\$000	—	13:273\$451	30:381\$305	—	88:305\$837
261\$000	1:106\$000	2:103\$797	1:981\$400	—	—	32:687\$895
	600\$000	2:200\$000	5:057\$000	—	—	12:381\$000
	244\$000	100\$000	—	3:030\$789	—	5:212\$402
	1:720\$000	2:000\$000	4:500\$000	—	—	27:500\$000
826:110\$700	32:790\$650	195:190\$484	742:632\$337	1.513:536\$743	20:641\$650	4.170:790\$061

Estado de São Paulo
État de Saint Paul
 PARTE VII
 7.^a Partie

Estadística
Statistique
 Des
 Dé

Numero de ordem <i>Número d'ordre</i>	MUNICIPIOS <i>Municipes</i>	DISCRIMINAÇÃO <i>Désignation</i>			
		Desapropriações <i>Désappropriations</i>	Serviço de águas <i>Taxe sur l'eau</i>	Instrução pública <i>Instruction publique</i>	Juros e amortizações <i>Intérêts et amortissements</i>
136	São Bento do Sapucahy	—	—	—	—
137	São Bernardo	—	—	—	—
138	São Carlos do Pinhal	—	51:654\$454	10:305\$000	328:098\$627
139	São Francisco de Paula dos Pinheiros	—	132\$050	—	—
140	São João da Boa Vista	—	2:773\$118	9:046\$505	31:358\$200
141	São João da Bocaina	—	—	5:961\$960	573\$993
142	São José do Barreiro	—	—	703\$998	—
143	São José do Rio Pardo	—	1:409\$900	13:690\$000	—
144	São José dos Campos	—	—	2:100\$000	27:641\$720
145	São Luiz do Parahytinga	1:300\$000	—	—	5:020\$000
146	São Manoel	—	56:516\$730	15:257\$258	1:299\$300
147	São Miguel Archanjo	—	—	—	—
148	São Pedro	—	—	1:963\$300	6:959\$683
149	São Pedro do Turvo	—	—	1:518\$536	—
150	São Roque	—	—	6:237\$500	5:923\$318
151	São Sebastião	—	147\$600	—	—
152	São Simão	7:070\$000	—	9:491\$850	46:974\$000
153	São Vicente	—	5:085\$000	2:200\$000	420\$000
154	Sarapuhy	—	—	—	—
155	Serra Negra	—	600\$000	10:300\$000	—
156	Sertãozinho	—	3:544\$570	10:516\$500	72:046\$058
157	Silveiras	—	—	600\$000	—
158	Socorro	—	—	4:000\$000	—
159	Sorocaba	4:000\$000	14:440\$000.	7:700\$000	83:000\$000
160	Tambahú	—	—	2:840\$000	—
161	Tatuhy	—	10:761\$872	10:066\$658	240\$000
162	Taubaté	—	—	—	24:500\$000
163	Tieté	—	8:802\$120	—	26:733\$456
164	Tremembé	—	—	180\$000	—
165	Ubatuba	—	—	—	—
166	Una	—	—	—	—
167	Villa Bella	—	—	550\$000	—
168	Villa Vieira do Piquete	—	—	—	—
169	Xiririca	—	—	—	—
170	Yporanga	—	—	—	—
171	Ytú	—	5:746\$000	2:855\$000	2:000\$000
	Somma <i>Somme</i>	192:732\$244	442:559\$338	647:812\$426	2.159:014\$308

TÍTULOS DAS VERBAS <i>Designation des titres de la dépense</i>					TOTAL
Expediente da Secretaria e publicações <i>Frais de bureau</i>	Extraordinarias <i>Frais extraordinaires</i>	Diversas <i>Frais divers</i>	Divida passiva <i>Dette passive</i>	Depositos levantados <i>Dépôts restitués</i>	
200\$000	—	—	—	—	15:544\$000
481\$900	—	30:206\$650	—	—	71:715\$728
7:479\$800	74:540\$388	8:206\$036	133:440\$946	6:645\$200	733:665\$101
574\$822	2:244\$960	35\$000	—	—	7:472\$380
1:554\$430	—	9:488\$370	16:320\$142	—	132:054\$790
1:066\$700	104\$200	6:726\$677	15:293\$330	—	60:612\$542
200\$000	800\$000	593\$594	—	—	8:910\$646
3:499\$400	13:907\$816	8:662\$600	68:312\$947	—	163:315\$333
1:500\$000	2:000\$000	7:364\$727	10:000\$000	—	76:005\$634
1:385\$810	1:350\$000	3:395\$235	1:971\$921	—	31:461\$518
5:782\$050	11:997\$550	10:508\$428	—	6:450\$000	239:388\$673
100\$000	—	200\$000	—	—	3:775\$576
431\$600	—	4:009\$176	—	—	35:673\$543
587\$000	300\$000	425\$100	—	—	8:100\$680
1:850\$940	978\$630	2:122\$601	—	—	46:541\$210
—	—	2:538\$338	—	—	7:035\$708
2:053\$100	3:108\$600	8:602\$490	65:915\$540	2:450\$000	200:966\$900
906\$600	698\$700	1:898\$700	18:055\$180	—	62:798\$070
—	—	677\$976	—	—	2:791\$428
2:386\$280	1:944\$700	640\$000	—	—	89:453\$203
—	15:342\$601	18:907\$294	—	—	165:520\$874
400\$000	1:450\$000	818\$580	—	—	13:463\$100
1:537\$850	—	1:525\$750	—	—	34:841\$124
5:000\$000	15:000\$000	—	—	—	219:690\$000
1:031\$100	—	1:889\$450	8:157\$930	—	40:440\$492
1:123\$800	1:809\$875	19:879\$607	—	238\$500	83:454\$353
5:500\$000	5:300\$000	9:326\$010	—	300\$000	160:006\$889
5:806\$782	2:454\$691	12:308\$514	—	1:500\$000	144:732\$622
688\$000	3:513\$110	50\$850	—	—	11:293\$820
850\$680	284\$360	3:670\$599	1:312\$508	—	8:750\$873
—	—	2:479\$902	—	—	5:832\$526
318\$240	800\$300	—	2:501\$000	—	7:688\$680
424\$200	1:226\$600	600\$000	1:802\$120	—	7:268\$541
1:000\$000	—	1:130\$000	—	—	15:030\$000
—	—	3:662\$478	—	—	5:168\$090
1:833\$300	5:072\$410	17:575\$825	—	—	123:647\$196
317:222\$558	1.505:247\$373	2.647:308\$099	3.907:351\$621	107:227\$488	20.574:233\$732

Estado de São Paulo
État de Saint Paul
 PARTE VII
 7.^a Partie

Estatística
Statistique

Resumo synthetico comparativo da receita e
Resumé synthétique comparatif de la recette et

Numero de ordem <i>Numéro d'ordre</i>	MUNICIPIOS <i>Municipes</i>	1904			Receita <i>Recette</i>
		Receita <i>Recette</i>	Despeza <i>Dépense</i>	BALANÇO <i>Balance</i> Saldo <i>Solde</i>	
1	Agudos	51:426\$188	45:088\$512	6:337\$676	47:154\$002
2	Amparo	335:625\$254	304:386\$919	31:238\$335	304:361\$590
3	Annapolis	32:170\$470	32:170\$470	—	28:268\$590
4	Apiary	4:550\$000	4:550\$000	—	4:350\$000
5	Araçariguama				4:175\$000
6	Araraquara	193:777\$146	178:839\$613	14:937\$533	267:151\$351
7	Araras	122:198\$927	122:198\$927	—	126:559\$377
8	Arêas	13:262\$293	8:519\$754	4:742\$539	10:282\$000
9	Atibaia	46:477\$920	46:477\$920	—	50:897\$880
10	Avaré	98:069\$767	96:557\$254	1:512\$513	114:847\$403
11	Bananal				20:293\$458
12	Bariry	30:566\$295	30:566\$295	—	35:080\$000
13	Barretos	30:000\$000	30:000\$000	—	39:400\$000
14	Batataes	150:483\$263	150:483\$263	—	138:974\$815
15	Baurú	18:963\$260	17:580\$523	1:382\$727	20:842\$810
16	Bebedouro	46:072\$480	46:072\$480	—	90:679\$605
17	Belém do Descalvado	211:415\$132	211:415\$132	—	194:443\$041
18	Boa Esperança	29:371\$891	29:371\$891	—	21:014\$430
19	Boa Vista das Pedras				22:755\$475
20	Bocaina				13:666\$893
21	Bom Successo				
22	Botucatu	129:758\$819	129:758\$819	—	132:753\$595
23	Bragança				183:236\$105
24	Brotas	180:333\$905	180:333\$905	—	109:072\$930
25	Buquira	8:000\$000	8:000\$000	—	8:882\$000
26	Cabreuva	26:894\$560	26:894\$560	—	9:493\$390
27	Caçapava				50:633\$687
28	Caconde	26:649\$171	25:435\$336	1:213\$835	29:914\$000
29	Cajuru	41:362\$874	41:762\$874	—	46:050\$000
30	Campinas	1,463:295\$660	1,463:295\$660	—	1,004:640\$180
31	Campo Largo de Sorocaba	8:015\$300	8:015\$300	—	10:129\$390
32	Campos Novos do Paranapanema				31:800\$000
33	Cananéa	9:772\$962	9:772\$462	—	11:160\$850
34	Capão Bonito do Paranapanema	9:954\$620	9:954\$620	—	10:000\$000
35	Capital	5,541:488\$180	4,959:754\$989	581:733\$191	4,734:232\$805
36	Capivary	86:337\$195	83:265\$320	3:071\$869	125:012\$376
37	Caraguatatuba	3:681\$980	3:681\$980	—	4:334\$400
38	Casa Branca	76:605\$364	76:605\$364	—	82:300\$242
39	Conceição de Itanhaen	1:358\$293	1:358\$293	—	2:275\$945
40	Cravinhos				185:137\$856
41	Cruzeiro	25:466\$062	25:253\$683	212\$379	26:642\$382
42	Cunha				11:735\$136
43	Currálinho	19:349\$468	18:077\$012	1:272\$456	23:243\$351
44	Cutia				12:189\$964
45	Doúrado	31:012\$121	31:012\$121	—	30:093\$583

Despesa de cada municipio em 1904 e 1905
de la dépense de chaque municipe en 1904 et 1905

1905.		DIFFERENÇA EM 1905 <i>Différence vérifiée en 1905</i>			
Despesa <i>Dépense</i>	BALANÇO <i>Balance</i>	PARA MAIS <i>Augmentation</i>		PARA MENOS <i>Diminution</i>	
	Saldo <i>Solde</i>	Receita <i>Recette</i>	Despesa <i>Dépense</i>	Receita <i>Recette</i>	Despesa <i>Dépense</i>
44:756\$218	2:397\$784	—	—	4:272\$186	332\$294
304:361\$590	—	—	—	31:263\$664	23\$329
28:268\$590	—	—	—	3:901\$880	3:901\$880
4:350\$000	—	—	—	200\$000	200\$000
3:545\$000	630\$000	4:175\$000	3:545\$000	—	—
267:151\$351	—	73:374\$405	88:311\$738	—	—
109:177\$926	17:381\$451	4:360\$450	—	—	13:021\$001
8:172\$000	2:110\$000	—	—	2:980\$293	447\$754
46:694\$546	4:203\$354	4:419\$960	216\$626	—	—
114:847\$403	—	16:777\$636	18:290\$149	—	—
19:462\$268	831\$190	20:293\$458	19:402\$268	—	—
24:396\$000	10:684\$000	—	—	4:486\$295	6:170\$295
37:600\$000	1:800\$000	7:033\$705	7:033\$705	—	—
137:064\$965	1:909\$850	—	—	11:508\$448	13:418\$298
20:166\$351	676\$459	1:879\$550	2:575\$828	—	—
90:679\$605	—	44:607\$125	44:607\$125	—	—
131:715\$725	62:727\$316	—	—	16:972\$091	79:699\$406
20:767\$758	246\$672	—	—	8:357\$461	8:604\$133
21:160\$341	1:595\$134	22:755\$475	21:160\$341	—	—
13:356\$063	310\$830	13:666\$893	11:356\$063	—	—
129:690\$027	3:063\$568	2:994\$776	—	—	68\$792
183:228\$223	7\$882	183:236\$105	183:228\$223	—	—
98:731\$847	10:341\$083	—	—	71:260\$975	81:602\$064
8:882\$000	—	882\$000	882\$000	—	—
9:493\$390	—	—	—	17:401\$170	17:401\$170
50:633\$687	—	50:633\$687	50:633\$687	—	—
20:874\$820	9:039\$180	3:264\$929	—	—	4:560\$316
43:980\$000	4:070\$000	4:688\$874	2:218\$879	—	—
971:311\$020	33:329\$160	—	—	458:655\$480	491:994\$640
10:089\$990	39\$000	2:114\$590	2:074\$690	—	—
21:696\$000	10:104\$000	31:800\$000	21:696\$000	—	—
9:660\$850	1:500\$000	1:387\$880	—	—	111\$612
10:000\$000	—	45\$380	45\$380	—	—
4:527:372\$304	206:860\$501	—	—	807:255\$375	432:372\$685
89:118\$164	35:894\$212	38:675\$181	5:852\$738	—	—
4:182\$330	152\$130	500\$350	652\$420	—	—
82:300\$242	—	5:694\$878	5:694\$878	—	—
2:275\$945	—	917\$652	917\$652	—	—
185:137\$766	\$090	185:137\$856	185:137\$766	—	—
26:165\$172	477\$210	1:176\$320	911\$489	—	—
11:735\$136	—	11:735\$136	11:735\$136	—	—
15:952\$194	7:291\$157	3:893\$883	—	—	2:124\$818
12:189\$964	—	12:189\$964	12:189\$964	—	—
29:228\$559	865\$024	—	—	918\$538	17:835\$620

Estado de São Paulo
État de Saint Paul
 PARTE VII
 7.ª Partie

Estatística
Statistique

Resumo synthetico comparativo da receita e
Resumé synthétique comparatif de la recette et

Numero de ordem <i>Numéro d'ordre</i>	MUNICIPIOS <i>Municipes</i>	1904			Receita <i>Recette</i>
		Receita <i>Recette</i>	Despeza <i>Dépense</i>	BALANÇO <i>Balance</i>	
				Saldo <i>Solde</i>	
46	Dous Corregos	77:854\$744	77:854\$744	—	63:807\$440
47	Espirito Santo da Boa Vista	10:200\$000	10:200\$000	—	10:200\$000
48	Espirito Santo do Pinhal	128:800\$000	128:800\$000	—	134:600\$000
49	Espirito Santo do Turvo	2:332\$000	2:332\$000	—	2:155\$000
50	Fartura	30:540\$000	30:540\$000	—	14:486\$630
51	Faxina	34:124\$598	34:124\$598	—	27:425\$950
52	Franca	155:743\$288	154:650\$165	1:093\$043	163:468\$636
53	Guararema	5:500\$000	5:500\$000	—	6:403\$100
54	Guaratinguetá	497:719\$689	493:441\$472	5:278\$217	174:607\$517
55	Guarehy	3:494\$800	3:494\$800	—	3:535\$100
56	Guarulhos	6:665\$082	6:608\$820	56\$262	6:800\$462
57	Ibitinga	16:678\$054	14:145\$726	2:533\$328	22:439\$123
58	Iguape	—	—	—	39:339\$600
59	Indaiatuba	13:346\$000	13:346\$000	—	11:938\$907
60	Itaberá	7:920\$491	7:920\$491	—	9:886\$076
61	ItapeERICA	35:021\$150	22:353\$109	12:668\$041	24:817\$141
62	Itapetininga	71:429\$227	67:952\$249	3:476\$978	93:666\$379
63	Itapira	162:204\$761	155:413\$876	6:790\$885	167:479\$241
64	Itaporanga	19:854\$609	19:854\$609	—	19:957\$578
65	Itararé	7:500\$000	7:500\$000	—	8:273\$660
66	Itatiba	120:661\$411	119:414\$713	1:246\$708	108:748\$157
67	Itatinga	13:992\$797	12:786\$614	1:206\$183	11:671\$208
68	Ituverava	36:911\$052	36:911\$052	—	22:332\$000
69	Jaboticabal	323:571\$967	323:571\$967	—	178:431\$019
70	Jacarehy	53:116\$497	53:042\$993	73\$504	49:451\$471
71	Jahú	340:825\$096	340:825\$096	—	429:668\$772
72	Jambeiro	16:750\$000	16:750\$000	—	13:047\$209
73	Jardinopolis	60:000\$000	60:000\$000	—	210:135\$043
74	Jatahy	5:972\$500	3:972\$500	2:000\$000	3:972\$500
75	Jundiáhy	211:390\$000	210:640\$000	750\$000	184:393\$005
76	Juquery	5:800\$000	5:500\$000	300\$000	8:041\$300
77	Lagoinha	—	—	—	5:373\$740
78	Leme	41:034\$820	35:197\$254	5:837\$666	73:758\$599
79	Lençóes	34:565\$668	34:564\$329	1\$339	27:656\$824
80	Limeira	264:463\$142	257:170\$726	7:292\$416	326:940\$861
81	Lorena	91:755\$490	76:857\$702	897\$788	69:497\$420
82	Mattão	52:591\$416	52:403\$129	188\$287	66:168\$452
83	Mineiros	33:156\$577	32:883\$977	272\$600	27:957\$290
84	Mocóca	91:015\$539	81:015\$067	10:000\$472	120:141\$472
85	Mogy das Cruzes	49:240\$063	42:094\$140	7:145\$923	50:708\$046
86	Mogy-Guassú	59:146\$064	58:509\$710	636\$354	34:940\$834
87	Mogy-Mirim	—	—	—	175:650\$000
88	Monte Alto	55:745\$141	55:745\$141	—	46:781\$326
89	Monte Mór	60:514\$710	60:514\$710	—	22:686\$567
90	Natividade	11:938\$733	9:893\$784	2:044\$949	12:512\$754

Economica

Anno de 1905

Annee 1905

Economique

despeza de cada municipio em 1904 e 1905
de la dépense de chaque municipe en 1904 et 1905

1905		DIFFERENÇA EM 1905 Différence vérifiée en 1905			
Despeza Dépense	BALANÇO Balance	PARA MAIS Augmentation		PARA MENOS Diminution	
	Saldo Solde	Receita Recette	Despeza Dépense	Receita Recette	Despeza Dépense
55:274\$320	8:533\$120	—	—	14:047\$304	22:580\$424
10:200\$000	—	—	—	—	—
134:600\$000	—	5:800\$000	5:800\$000	—	—
2:115\$000	40\$000	—	—	177\$000	217\$000
12:970\$860	1:515\$770	—	—	16:054\$000	17:570\$860
27:348\$316	77\$634	—	—	6:698\$648	6:776\$282
160:771\$636	2:697\$000	7:725\$348	6:121\$471	—	—
6:403\$100	—	897\$100	897\$100	—	—
170:662\$259	3:945\$258	—	—	323:112\$172	322:779\$213
3:173\$400	361\$700	40\$300	—	—	321\$400
6:685\$837	114\$625	135\$380	77\$017	—	—
20:141\$583	2:297\$540	5:761\$069	5:995\$857	—	—
36:241\$000	3:098\$600	39:339\$600	36:241\$000	—	—
11:623\$600	315\$307	—	—	2:407\$093	1:722\$400
9:547\$685	318\$391	1:965\$585	1:627\$194	—	—
11:879\$674	12:937\$467	—	—	10:204\$009	10:473\$635
88:002\$522	5:663\$857	22:237\$152	20:050\$273	—	—
143:732\$865	23:746\$376	5:274\$480	—	—	11:581\$011
19:957\$578	—	—	—	—	—
7:906\$139	367\$521	773\$660	406\$139	—	—
106:487\$908	2:260\$249	—	—	11:914\$254	12:926\$805
9:958\$351	1:712\$857	—	—	2:321\$589	2:828\$263
22:332\$000	—	—	—	14:579\$052	14:579\$052
177:373\$962	1:057\$057	—	—	145:140\$948	146:198\$005
44:391\$703	5:059\$768	—	—	3:665\$026	8:651\$290
423:284\$518	6:384\$254	89:634\$894	82:459\$422	—	—
12:148\$976	898\$233	—	—	3:702\$791	4:601\$024
208:810\$628	1:324\$415	150:135\$043	148:810\$628	—	—
3:972\$500	—	—	—	2:000\$000	—
168:445\$559	15:947\$446	—	—	26:996\$995	42:194\$441
8:041\$300	—	2:241\$300	2:541\$300	—	—
5:373\$740	—	5:373\$740	5:373\$740	—	—
73:758\$599	—	32:723\$779	38:561\$345	—	—
27:656\$824	—	—	—	6:908\$844	6:907\$505
320:665\$224	6:275\$637	62:475\$719	63:494\$498	—	—
69:204\$759	292\$661	—	—	22:258\$070	7:652\$943
65:586\$964	581\$488	13:579\$036	13:183\$835	—	—
27:957\$290	—	—	—	5:199\$287	4:926\$687
120:126\$502	14\$970	29:125\$883	39:111\$435	—	—
45:228\$343	5:479\$703	1:467\$983	3:134\$203	—	—
34:499\$509	441\$325	—	—	24:205\$230	24:010\$201
175:650\$000	—	175:650\$000	175:650\$000	—	—
43:603\$067	3:178\$259	—	—	8:963\$815	12:142\$074
17:253\$400	5:433\$167	—	—	37:828\$143	43:261\$310
11:997\$382	515\$372	574\$021	2:103\$598	—	—

Estado de São Paulo
État de Saint Paul
PARTE VII
7.ª Partie

Estatística
Statistique

Resumo synthetico comparativo da receita e
Resumé synthétique comparatif de la recette et

Numero de ordem <i>Numero d'ordre</i>	MUNICIPIOS <i>Municipes</i>	1904			Receita <i>Recette</i>
		Receita <i>Recette</i>	Despeza <i>Dépense</i>	BALANÇO <i>Balance</i> Saldo <i>Solde</i>	
91	Nazareth	8:770\$000	8:640\$000	130\$000	8:960\$000
92	Nuporanga	55:526\$344	54:476\$815	1:049\$529	56:608\$033
93	Palmeiras	82:229\$870	80:115\$940	2:113\$930	159:800\$000
94	Parahybuna	26:253\$000	26:253\$000	—	22:580\$000
95	Parnahyba	24:747\$075	24:747\$075	—	22:134\$084
96	Patrocínio de Santa Izabel				5:490\$270
97	Patrocínio do Sapucahy	16:428\$027	15:682\$354	745\$673	18:215\$700
98	Pederneiras	31:281\$833	26:180\$234	5:101\$599	37:795\$300
99	Pedreiras	26:581\$989	26:054\$514	527\$475	34:317\$323
100	Pereiras	9:513\$000	9:513\$000	—	9:410\$000
101	Piedade	9:599\$000	7:180\$000	2:419\$000	9:374\$146
102	Pilar				2:931\$450
103	Pindamonhangaba	69:852\$282	69:702\$057	150\$225	80:587\$985
104	Piracicaba	324:201\$336	312:051\$625	12:149\$711	290:176\$569
105	Pirajú	62:864\$109	62:864\$109	—	65:800\$000
106	Pirassununga	298:952\$216	298:952\$216	—	159:838\$170
107	Pitangueiras	26:740\$852	26:740\$852	—	28:974\$490
108	Porto Feliz	21:574\$819	21:574\$819	—	24:378\$254
109	Porto Ferreira	19:075\$132	17:833\$919	1:241\$213	18:247\$526
110	Queluz	14:000\$000	14:000\$000	—	18:500\$000
111	Redenção	17:505\$520	17:505\$520	—	17:505\$520
112	Remédios da Ponte do Tieté	3:385\$025	3:385\$025	—	3:401\$000
113	Ribeirão Bonito				43:256\$899
114	Ribeirão Branco				—
115	Ribeirão Preto	429:962\$293	429:240\$687	721\$606	406:830\$453
116	Ribeirãozinho				60:420\$430
117	Rio Bonito	19:289\$500	19:289\$500	—	19:289\$500
118	Rio Claro				162:882\$581
119	Rio das Pedras	24:589\$406	24:589\$406	—	25:569\$400
120	Rio Preto	24:965\$024	24:965\$024	—	31:945\$230
121	Sallesópolis	24:698\$490	24:698\$490	—	12:475\$500
122	Salto Ytú	45:273\$315	45:273\$315	—	55:766\$550
123	Santa Barbara				10:005\$170
124	Santa Barbara do Rio Pardo				7:993\$000
125	Santa Branca	12:920\$000	12:920\$000	—	14:525\$000
126	Santa Cruz do Conceição	14:763\$610	11:500\$830	3:262\$780	15:551\$480
127	Santa Cruz do Rio Pardo				45:156\$716
128	Santa Izabel	21:567\$465	21:567\$465	—	12:901\$829
129	Santa Rita do Paraizo				62:443\$620
130	Santa Rita do Passa Quatro	101:163\$020	86:216\$000	14:947\$020	92:083\$880
131	Santo Amaro	31:997\$330	31:010\$272	987\$058	32:732\$122
132	Santo Antonio da Alegria				12:381\$000
133	Santo Antonio da Boa Vista	6:917\$976	6:560\$476	357\$500	5:651\$300
134	Santo Antonio da Cachoeira	25:400\$000	25:400\$000	—	27:500\$000
135	Santos	3.365:805\$627	3.334:154\$029	31:651\$598	4.231:573\$547

Economica

Anno de 1905

Année 1905

Économique

despeza de cada municipio em 1904 e 1905
de la dépense de chaque municipe en 1904 et 1905

1905		DIFERENÇA EM 1905 <i>Différence vérifiée en 1905</i>			
Despeza <i>Dépense</i>	BALANÇO <i>Balance</i>	PARA MAIS <i>Augmentation</i>		PARA MENOS <i>Diminution</i>	
	Saldo <i>Solde</i>	Receita <i>Recette</i>	Despeza <i>Dépense</i>	Receita <i>Recette</i>	Despeza <i>Dépense</i>
8:960\$000	—	19\$000	320\$000	—	—
56:019\$668	588\$365	1:081\$689	1:542\$853	—	—
139:800\$000	20:000\$000	37:570\$130	59:684\$060	—	—
22:580\$000	—	—	—	3:673\$000	3:673\$000
21:092\$319	1:041\$765	—	—	2:612\$991	3:654\$756
5:353\$510	136\$760	5:490\$270	5:353\$510	—	—
18:215\$700	—	1:787\$673	2:533\$346	—	—
37:795\$300	—	6:513\$467	1:615\$066	—	—
34:200\$641	116\$682	7:735\$334	14:146\$127	—	—
9:410\$000	—	—	—	103\$000	103\$000
7:140\$000	2:234\$146	—	—	224\$854	40\$000
2:925\$800	5\$650	2:931\$450	2:925\$800	—	—
79:473\$989	1:113\$996	10:735\$703	19:771\$932	—	—
290:176\$569	—	—	—	34:024\$767	21:875\$056
60:100\$000	5:700\$000	2:935\$891	2:764\$109	—	—
159:010\$169	828\$002	—	—	139:114\$046	139:942\$047
28:811\$872	162\$618	2:233\$638	71\$020	—	—
20:544\$763	3:833\$491	2:803\$435	—	—	1:030\$056
16:636\$637	1:610\$859	—	—	827\$606	1:197\$282
18:500\$000	—	4:500\$000	4:500\$000	—	—
17:505\$520	—	—	—	—	—
3:401\$000	—	115\$975	115\$975	—	—
42:586\$270	670\$629	43:256\$399	42:586\$270	—	—
398:483\$081	8:347\$372	—	—	23:131\$840	30:757\$606
60:420\$430	—	60:420\$430	60:420\$430	—	—
19:289\$500	—	—	—	—	—
160:484\$529	2:398\$052	162:882\$581	160:484\$529	—	—
24:551\$683	1:017\$717	979\$994	—	—	37\$723
31:945\$230	—	2:980\$206	2:980\$206	—	—
12:475\$500	—	—	—	2:223\$490	2:223\$490
55:766\$550	—	10:493\$235	10:493\$235	—	—
9:341\$480	663\$690	10:005\$170	9:341\$480	—	—
7:817\$760	175\$240	7:993\$000	7:817\$760	—	—
14:525\$000	—	1:605\$000	1:605\$000	—	—
15:451\$880	99\$600	787\$870	3:951\$050	—	—
42:436\$183	2:720\$533	45:156\$716	42:436\$183	—	—
12:901\$829	—	—	—	8:665\$636	8:665\$636
62:443\$620	—	62:443\$620	62:443\$620	—	—
88:305\$837	3:778\$880	—	2:089\$837	9:079\$140	—
32:687\$795	35\$227	725\$792	1:677\$620	—	—
12:381\$000	—	12:381\$000	12:381\$000	—	—
5:212\$402	438\$898	—	—	1:266\$676	1:348\$074
27:500\$000	—	2:100\$000	2:100\$000	—	—
4:170:790\$061	60:783\$486	865:767\$920	836:636\$032	—	—

Estado de São Paulo
État de Saint Paul
PARTE VII
7.^a Partie

Estatística
Statistique

Resumo synthetico comparativo da receita e
Resumé synthétique comparatif de la recette et

Numero de ordem N ^o d'ordre	MUNICIPIOS <i>Municipes</i>	1904			Receita <i>Recette</i>
		Receita <i>Recette</i>	Despeza <i>Dépense</i>	BALANÇO <i>Balance</i>	
				Saldo <i>Solde</i>	
136	São Bento do Sapucahy	33:920\$000	33:920\$000	—	28:805\$100
137	São Bernardo	64:429\$220	53:467\$201	10:962\$019	73:800\$107
138	São Carlos do Pinhal	876:388\$354	876:388\$354	—	739:166\$491
139	São Francisco de Paula dos Pinheiros	6:469\$410	6:274\$528	194\$882	7:472\$380
140	São João da Boa Vista				135:695\$019
141	São João da Bocaina	47:189\$000	47:179\$000	10\$000	62:967\$643
142	São José do Barreiro	17:864\$488	17:864\$488	—	8:910\$646
143	São José do Rio Pardo				179:114\$487
144	São José dos Campos	72:754\$265	70:246\$291	2:507\$974	78:704\$294
145	São Luiz do Parahytinga	21:927\$759	19:579\$050	2:348\$709	33:231\$939
146	São Manoel	225:567\$080	150:428\$375	75:138\$705	243:908\$797
147	São Miguel Archanjo	4:132\$830	4:056\$527	76\$303	3:775\$576
148	São Pedro	68:794\$500	68:794\$500	—	35:673\$543
149	São Pedro do Turvo				9:030\$602
150	São Roque				46:541\$210
151	São Sebastião				7:607\$180
152	São Simão	212:240\$985	212:240\$985	—	201:974\$440
153	São Vicente	85:365\$753	84:548\$760	816\$993	64:790\$249
154	Sarapuí	3:516\$100	3:516\$100	—	4:221\$435
155	Serra Negra	74:587\$479	52:670\$213	21:917\$266	92:376\$066
156	Sertãozinho	330:627\$353	330:627\$353	—	167:536\$196
157	Silveiras				13:463\$100
158	Socorro				35:841\$124
159	Sorocaba	302:990\$840	300:766\$260	2:224\$580	288:591\$580
160	Tambahú				40:505\$035
161	Tatuhy	74:520\$098	74:084\$926	435\$172	88:328\$464
162	Taubaté				166:732\$464
163	Tieté	175:395\$174	174:120\$012	1:275\$162	146:042\$665
164	Tremembé				11:470\$990
165	Ubatuba	8:542\$872	8:542\$872	—	8:982\$808
166	Una				7:874\$633
167	Villa Bella				7:688\$680
168	Villa Vieira do Piquete				8:246\$024
169	Xiririca	12:855\$000	12:855\$000	—	15:030\$000
170	Yporanga	9:583\$611	9:583\$611	—	25:168\$090
171	Ytú	185:631\$000	185:631\$000	—	3:742\$467
	Somma <i>Somme</i>	19.710:032\$484	19.710:032\$484	928:908\$588	21.382:272\$292

Economica

Économique

Anno de 1905

Année 1905

despeza de cada municipio em 1904 e 1905
de la dépense de chaque municipe en 1904 et 1905

Despeza <i>Dépense</i>	DIFERENÇA EM 1905 <i>Différence vérifiée en 1905</i>					
	1905		PARA MAIS <i>Augmentation</i>		PARA MENOS <i>Diminution</i>	
	BALANÇO <i>Balance</i>		Receita <i>Recette</i>	Despeza <i>Dépense</i>	Receita <i>Recette</i>	Despeza <i>Dépense</i>
	Saldo <i>Solde</i>					
15:544\$000	13:261\$100	—	—	5:114\$900	18:376\$000	
71:715\$728	2:084\$379	9:370\$887	18:248\$527	—	—	
733:665\$101	5:531\$090	—	—	137:221\$863	142:723\$253	
7:472\$380	—	1:002\$970	1:197\$852	—	—	
132:054\$790	3:640\$229	135:695\$019	132:054\$790	—	—	
60:612\$542	2:355\$101	15:778\$643	13:433\$342	—	—	
8:910\$646	—	—	—	8:953\$842	8:953\$842	
163:315\$333	15:799\$154	179:114\$487	163:315\$333	—	—	
76:005\$634	2:698\$160	5:950\$029	6:458\$003	—	—	
31:461\$518	1:770\$421	11:304\$180	11:382\$468	—	—	
239:388\$673	4:520\$124	18:341\$717	88:960\$298	—	—	
3:775\$576	—	—	—	357\$254	280\$951	
35:673\$543	—	—	—	33:120\$957	53:120\$957	
8:100\$680	929\$922	9:030\$602	8:100\$680	—	—	
46:541\$210	—	46:541\$210	46:541\$210	—	—	
7:035\$708	571\$472	7:602\$180	7:035\$708	—	—	
200:966\$900	1:007\$540	—	—	10:266\$545	11:274\$085	
62:798\$070	1:992\$179	—	—	20:575\$504	21:750\$690	
2:791\$428	1:430\$007	705\$335	—	—	724\$672	
89:453\$203	2:929\$863	77:788\$587	36:782\$990	—	—	
165:520\$874	2:015\$322	—	—	163:091\$157	165:106\$479	
13:463\$100	—	13:463\$100	13:463\$100	—	—	
34:841\$124	1:000\$000	35:841\$124	34:841\$124	—	—	
219:690\$000	68:361\$580	—	—	14:929\$260	81:076\$260	
40:440\$492	64\$543	40:505\$035	40:540\$492	—	—	
83:454\$353	4:874\$111	13:808\$366	9:369\$427	—	—	
160:006\$889	6:725\$575	166:732\$464	160:006\$889	—	—	
144:732\$622	1:310\$043	—	—	29:352\$509	29:387\$390	
11:293\$820	177\$170	11:470\$990	11:293\$820	—	—	
8:750\$873	231\$935	4:399\$936	208\$001	—	—	
5:832\$526	2:042\$107	7:874\$633	5:832\$526	—	—	
7:688\$680	—	7:688\$680	7:688\$680	—	—	
7:268\$541	977\$483	8:246\$024	7:268\$541	—	—	
15:030\$000	—	2:175\$000	2:175\$000	—	—	
5:168\$090	—	—	—	4:415\$521	4:415\$521	
123:647\$196	95\$271	—	—	61:888\$533	61:983\$804	
20.574:233\$732	808:038\$560	3.614:036\$456	3.935:755\$654	2.842:052\$017	2.712:513\$562	

Estado de São Paulo
 État de Saint Paul
 PARTE VII
 7.^a Partie

Estatística Economica
Statistique Économique
Receita, Despeza e Saldo
Recette, Dépense et Solde

Anno de 1905
 Année 1905

Numero de ordem Número d'ordre	MUNICIPIOS <i>Municipes</i>	Receita <i>Recette</i>	Despeza <i>Dépense</i>	Saldo <i>Solde</i>
1	Agudos	47:154\$002	44:756\$218	2:397\$784
2	Amparo	304:361\$590	304:361\$590	—
3	Annapolis	28:268\$590	28:268\$590	—
4	Apiahy	4:350\$000	4:350\$000	—
5	Araçariguama	4:175\$000	3:545\$000	630\$000
6	Araraquara	267:151\$351	267:151\$351	—
7	Araras	126:559\$377	109:177\$926	17:381\$451
8	Arêas	10:282\$000	8:172\$000	2:110\$000
9	Atibaia	50:897\$880	46:694\$546	4:203\$334
10	Avaré	114:847\$403	114:847\$403	—
11	Bananal	20:293\$458	19:462\$268	831\$190
12	Bariry	35:080\$000	24:396\$000	10:684\$000
13	Barretos	37:600\$000	37:600\$000	—
14	Batataes	138:974\$815	137:064\$965	1:909\$850
15	Baurú	20:842\$810	20:166\$351	676\$459
16	Bebedouro	90:679\$605	90:679\$605	—
17	Belém do Descalvado	194:443\$041	131:715\$725	62:727\$316
18	Boa Esperança	21:014\$430	20:767\$758	46\$672
19	Boa Vista das Pedras	22:755\$475	21:160\$341	1:595\$134
20	Bocaina	13:666\$893	13:356\$063	310\$830
21	Bom Successo	—	—	—
22	Botucatu	132:753\$595	129:690\$027	3:063\$568
23	Bragança	183:236\$105	183:228\$223	7\$882
24	Brotas	109:072\$930	98:731\$841	10:341\$089
25	Buquira	8:882\$000	8:882\$000	—
26	Cabreuva	9:493\$390	9:493\$390	—
27	Caçapava	50:633\$687	50:633\$687	—
28	Caconde	29:914\$000	20:874\$820	9:039\$180
29	Cajuru	44:080\$000	44:080\$000	—
30	Campinas	1.004:640\$180	971:311\$020	33:329\$160
31	Campo Largo de Sorocaba	10:129\$890	10:089\$990	39\$900
32	Campos Novos do Paranapanema	31:800\$000	26:696\$000	5:104\$000
33	Cananéa	11:160\$850	9:660\$850	1:500\$000
34	Capão Bonito do Paranapanema	10:000\$000	10:000\$000	—
35	Capital	4.734:232\$805	4.527:372\$304	206:860\$501
36	Capivary	125:012\$376	89:118\$164	35:894\$212
37	Caraguatatuba	4:334\$400	4:132\$330	152\$070
38	Casa Branca	82:300\$242	82:300\$242	—
39	Conceição de Itanhaen	2:275\$945	2:275\$945	—
40	Cravinhos	185:137\$766	185:137\$766	—
41	Cruzeiro	26:642\$382	26:165\$172	477\$210
42	Cunha	11:735\$136	11:735\$136	—
43	Curralinho	23:243\$351	15:952\$194	7:291\$157
44	Cutia	12:189\$964	12:189\$964	—
45	Dourado	30:093\$583	29:228\$559	865\$024
46	Dous Corregos	63:807\$440	56:293\$516	7:513\$924
47	Espirito Santo da Boa Vista	10:200\$000	10:200\$000	—
48	Espirito Santo do Pinhal	134:600\$000	134:600\$000	—

Estado de São Paulo
 État de Saint Paul
 PARTE VII
 7.ª Partie

Estatística Economica

Statistique Économique

Anno de 1905
 Année 1905

Receita, Despeza e Saldo

Recette, Dépense et Solde

Numero de ordem Número d'ordre	MUNICIPIOS Municipes	Receita Recette	Despeza Dépense	Saldo Solde
49	Espirito Santo do Turvo	2:155\$000	2:115\$000	40\$000
50	Fartura	14:486\$630	12:970\$860	1:515\$770
51	Faxina	27:425\$950	27:348\$316	77\$634
52	Franca	163:468\$636	160:771\$636	2:697\$000
53	Guararema	6:403\$100	6:403\$100	—
54	Guaratinguetá	174:607\$517	170:662\$259	3:945\$258
55	Guarehy	3:535\$100	3:173\$400	361\$700
56	Guarulhos	6:800\$462	6:685\$837	114\$625
57	Ibitinga	22:439\$123	20:141\$583	2:297\$540
58	Iguape	39:339\$600	36:241\$000	3:098\$600
59	Indaiatuba	11:938\$907	11:623\$600	315\$307
60	Itaberá	9:886\$076	9:547\$685	338\$391
61	Itapeccerica	24:817\$141	11:879\$674	12:937\$467
62	Itapetininga	93:666\$379	88:002\$522	5:663\$857
63	Itapira	167:479\$241	143:732\$865	23:746\$376
64	Itaporanga	19:957\$578	19:957\$578	—
65	Itararé	8:273\$660	7:906\$139	367\$521
66	Itatiba	108:748\$157	106:487\$908	2:260\$249
67	Itatinga	11:671\$908	9:958\$351	1:713\$557
68	Ituverava	22:332\$000	22:332\$000	—
69	Jaboticabal	178:431\$019	177:373\$962	1:057\$057
70	Jacarehy	49:451\$471	44:391\$703	5:059\$768
71	Jahú	430:459\$990	423:284\$518	7:175\$472
72	Jambeiro	13:047\$209	12:148\$976	898\$233
73	Jardinópolis	210:135\$043	208:810\$628	1:324\$415
74	Jatity	3:972\$500	3:972\$500	—
75	Jundiahy	184:393\$005	168:445\$559	15:947\$446
76	Juquery	8:041\$300	8:041\$300	—
77	Lagoinha	5:373\$740	5:373\$740	—
78	Leme	73:758\$599	73:759\$599	—
79	Lençóes	27:656\$824	27:656\$824	—
80	Limeira	326:940\$861	320:665\$224	6:275\$637
81	Lorena	69:497\$420	69:204\$759	292\$661
82	Mattão	66:168\$452	65:586\$964	581\$488
83	Mineiros	27:957\$290	27:957\$290	—
84	Mocóca	120:141\$472	120:126\$502	14\$970
85	Mogy das Cruzes	50:708\$046	45:228\$343	5:479\$703
86	Mogy-Guassú	34:940\$834	34:499\$509	441\$325
87	Mogy-Mirim	175:650\$000	175:650\$000	—
88	Monte Alto	46:781\$326	43:603\$067	3:178\$259
89	Monte Mór	22:686\$567	17:253\$400	5:433\$167
90	Natividade	12:512\$754	11:997\$382	515\$372
91	Nazareth	8:960\$000	8:960\$000	—
92	Nuporanga	56:608\$033	56:019\$668	588\$365
93	Palmeiras	159:800\$000	139:800\$000	20:000\$000
94	Parahybuna	22:580\$000	22:580\$000	—
95	Parnahyba	22:134\$084	21:092\$319	1:041\$765
96	Patrocínio de Santa Izabel	5:480\$270	5:353\$510	126\$760

Estado de São Paulo
État de Saint Paul
 PARTE VII
 7.^a Partie

Estatística Economica
Statistique Économique
Receita, Despeza e Saldo
Recette, Dépense et Solde

Anno de 1905
Année 1905

Numero de ordem <i>Numéro d'ordre</i>	MUNICIPIOS <i>Municipes</i>	Receita <i>Recette</i>	Despeza <i>Dépense</i>	Saldo <i>Solde</i>
97	Patrocínio do Sapucahy	18:215\$700	18:215\$700	—
98	Pederneiras	37:795\$300	37:795\$300	—
99	Pedreiras	34:317\$323	34:200\$641	116\$682
100	Pereiras	9:410\$000	9:410\$000	—
101	Piedade	9:374\$140	7:140\$000	2:234\$140
102	Pilar	2:931\$450	2:925\$800	5\$650
103	Pindamonhangaba	80:587\$985	79:473\$989	1:113\$996
104	Piracicaba	290:176\$569	290:176\$569	—
105	Pirajú	65:800\$000	60:100\$000	5:700\$000
106	Pirassununga	159:838\$170	159:010\$169	828\$001
107	Pitangueiras	28:974\$490	28:811\$872	162\$618
108	Porto Feliz	24:378\$254	20:544\$763	3:833\$491
109	Porto Ferreira	18:247\$526	16:636\$637	1:610\$889
110	Queluz	18:500\$000	18:500\$000	—
111	Redenção	17:505\$520	17:505\$520	—
112	Remédios da Ponte do Tieté	3:401\$000	3:401\$000	—
113	Ribeirão Bonito	43:256\$899	42:586\$270	670\$629
114	Ribeirão Branco	—	—	—
115	Ribeirão Preto	406:830\$453	388:483\$081	8:347\$372
116	Ribeirãozinho	60:420\$430	60:420\$430	—
117	Rio Bonito	19:289\$500	19:289\$500	—
118	Rio Claro	162:882\$581	160:484\$529	2:398\$052
119	Rio das Pedras	25:569\$400	24:551\$683	1:017\$717
120	Rio Preto	31:945\$230	31:945\$230	—
121	Sallesopolis	12:475\$500	12:475\$500	—
122	Salto de Ytú	55:766\$550	55:766\$550	—
123	Santa Barbara	10:005\$170	10:005\$170	—
124	Santa Barbara do Rio Pardo	7:993\$000	7:817\$760	175\$240
125	Santa Branca	14:525\$000	14:525\$000	—
126	Santa Cruz da Conceição	15:551\$480	15:451\$880	99\$600
127	Santa Cruz do Rio Pardo	45:156\$716	42:436\$183	2:720\$533
128	Santa Izabel	12:901\$829	12:901\$829	—
129	Santa Rita do Paraizo	62:443\$620	62:443\$620	—
130	Santa Rita do Passa Quatro	92:083\$380	88:305\$337	3:778\$043
131	Santo Amaro	32:723\$122	32:687\$895	35\$227
132	Santo Antonio da Alegria	12:381\$000	12:381\$000	—
133	Santo Antonio da Boa Vista	5:651\$300	5:212\$402	438\$898
134	Santo Antonio da Cachoeira	27:500\$000	27:500\$000	—
135	Santos	4.231:532\$547	4.170:790\$061	60:733\$486
136	São Bento do Sapucahy	28:805\$100	15:544\$000	13:261\$100
137	São Bernardo	73:800\$107	71:715\$723	2:084\$384
138	São Carlos do Pinhal	739:166\$491	733:665\$101	5:501\$390
139	São Francisco de Paula dos Pinheiros	7:472\$380	7:472\$380	—
140	São João da Boa Vista	135:695\$019	132:054\$790	3:640\$229
141	São João da Bocaina	62:967\$643	60:612\$542	2:355\$101
142	São José do Barreiro	8:910\$646	8:910\$646	—
143	São José do Rio Pardo	179:114\$487	163:315\$333	15:799\$154
144	São José dos Campos	78:704\$294	76:005\$634	2:698\$660

Estado de São Paulo
État de Saint Paul
 PARTE VII
 7.^e Partie

Estatística Economica

Statistique Économique

Anno de 1905
Année 1905

Receita, Despeza e Saldo

Recette, Dépense et Solde

Número do ordem <i>Numéro d'ordre</i>	MUNICIPIOS <i>Municipes</i>	Receita <i>Recette</i>	Despeza <i>Dépense</i>	Saldo <i>Solde</i>
145	São Luiz do Parahytinga.	33:231\$939	31:461\$518	1:770\$421
146	São Manoel	243:908\$797	239:388\$673	4:520\$124
147	São Miguel Archanjo	3:775\$576	3:775\$576	—
148	São Pedro	35:673\$543	35:673\$543	—
149	São Pedro do Turvo	9:030\$602	8:100\$680	929\$922
150	São Roque	46:541\$210	42:597\$024	3:944\$186
151	São Sebastião	7:607\$180	7:035\$708	571\$472
152	São Simão	201:974\$440	200:966\$900	1:007\$540
153	São Vicente	64:790\$249	62:798\$070	1:992\$179
154	Sarapuby	4:221\$435	2:791\$428	1:430\$007
155	Serra Negra	92:376\$066	89:453\$203	2:922\$863
156	Sertãozinho.	167:536\$196	165:520\$874	2:015\$322
157	Silveiras	13:463\$100	13:463\$100	—
158	Socorro	35:841\$124	34:841\$124	1:000\$000
159	Sorocaba	288:061\$580	219:690\$000	68:371\$580
160	Tambahú	40:505\$035	40:440\$492	64\$543
161	Tatuby	88:328\$464	83:454\$353	4:874\$111
162	Taubaté.	166:732\$464	160:006\$889	6:725\$575
163	Tieté	146:042\$665	144:732\$622	1:310\$043
164	Tremembé	11:470\$990	11:293\$820	177\$170
165	Ubatuba	8:982\$808	8:750\$873	231\$935
166	Una.	7:874\$633	5:832\$526	2:042\$107
167	Villa Bella.	7:688\$680	7:688\$680	—
168	Villa Vieira do Piquete	8:236\$024	7:268\$541	977\$483
169	Xiririca.	15:030\$000	15:030\$000	—
170	Yporanga	5:168\$090	5:168\$090	—
171	Ytú.	123:742\$467	123:647\$196	95\$271
	Somma	21.399:561\$169	20.587:071\$426	812:489\$743
	<i>Somme</i>			

Estado de São Paulo
 Etat de Saint Paul
 PARTE VII
 7.^o Partie

Estatística
Statistique
Finanças dos
Finances des
Receita nos ultimos
Recette pendant les

N. ^o de ordem Número d'ordre	MUNICIPIOS <i>Municipes</i>	R E C E I T A			
		1896	1897	1898	1899
1	Agudos				23:837\$390
2	Amparo	248:085\$348	174:382\$213	170:312\$208	203:932\$341
3	Annapolis			35:847\$590	39:900\$025
4	Apiahy	5:000\$000	5:000\$000	5:000\$000	5:070\$000
5	Araçariguama		2:600\$000		
6	Araraquara	111:637\$419	264:355\$253	300:245\$945	167:935\$652
7	Araras	88:353\$241	118:035\$494	139:778\$874	116:853\$794
8	Arêas				
9	Atibaia	28:541\$500			37:902\$563
10	Avaré			50:205\$601	50:076\$499
11	Bananal		36:763\$786		
12	Bariry		18:968\$000		18:647\$670
13	Barretos	18:491\$172			32:387\$309
14	Batataes	110:301\$249	120:000\$000	119:617\$586	113:974\$361
15	Baurú	7:145\$780	9:542\$112	14:718\$595	12:000\$000
16	Bebedouro	23:416\$739	24:965\$000	23:363\$325	23:363\$325
17	Belém do Descalvado	120:229\$860	90:027\$510	135:000\$000	194:308\$000
18	Bôa Esperança				21:373\$800
19	Bôa Vista das Pedras	12:460\$700	19:600\$000	32:189\$000	29:960\$000
20	Bocaina	58:861\$037	26:526\$872	65:405\$252	30:589\$724
21	Bom Successo	3:767\$500			
22	Botucatu	121:182\$058	144:205\$431		125:836\$755
23	Bragança	141:747\$960	230:945\$950	213:846\$120	187:541\$740
24	Brotas	62:080\$552	67:620\$240	52:638\$724	65:159\$245
25	Buquira	7:130\$260	6:290\$860	5:319\$794	11:858\$900
26	Cabreúva	9:158\$120	11:126\$500	12:502\$000	12:512\$000
27	Caçapava	55:948\$273	63:461\$094	48:459\$434	48:210\$502
28	Caconde		32:000\$000		30:250\$000
29	Cajuru	43:737\$256			
30	Campinas	1:049:363\$277	819:864\$370	948:850\$910	918:281\$610
31	Campo Largo de Sorocaba	8:775\$280	7:532\$989	6:835\$260	5:894\$000
32	Campos Novos do Paranapanema				
33	Cananéa		5:872\$650	4:665\$000	6:196\$694
34	Capão Bonito do Paranapanema	10:690\$000	10:000\$000		12:952\$000
35	Capital	3:863:579\$874	3:443:711\$824	2:720:378\$743	3:736:090\$509
36	Capivary	46:584\$467	43:807\$291	59:533\$764	51:289\$906
37	Caraguatatuba	2:695\$483	3:175\$038	2:896\$691	3:566\$342
38	Casa Branca	89:797\$922	97:401\$733		
39	Conceição de Itanhaen	1:676\$900	1:726\$212	1:163\$914	1:949\$754
40	Cravinhos			115:732\$157	109:122\$894
41	Cruzeiro	25:139\$283	36:542\$150		20:752\$453
42	Cunha	10:863\$636	15:829\$097	13:300\$591	11:634\$695
43	Currallinho	2:921\$905	13:040\$870	12:556\$094	14:242\$050
44	Cutia	9:197\$648	7:329\$990	7:915\$000	10:928\$541

Estadística Económica
Statistique Économique
dos Municipios

Anno de 1905
Année 1905

des Communes
durant les dix dernières années, 1896 à 1905
dix dernières années, 1896 à 1905

RECEITA						
<i>Receite</i>						
1899	1900	1901	1902	1903	1904	1905
23:837\$390	26:862\$214	29:628\$165	28:216\$635		51:426\$188	47:154\$002
03:932\$341	366:789\$433	326:393\$282	327:336\$662	371:086\$335	335:625\$254	304:361\$590
39:900\$028	33:114\$282	37:297\$261		32:775\$470	26:772\$820	28:268\$590
5:070\$000				5:270\$000	4:550\$000	4:350\$000
	4:351\$000	4:331\$000	5:321\$000			4:175\$000
67:935\$652			197:350\$825	245:644\$601	193:777\$146	267:151\$551
16:853\$794	140:156\$063	168:849\$725	147:940\$345	158:539\$345	122:198\$927	126:559\$377
		30:731\$191	27:003\$215	15:862\$815	13:262\$293	10:282\$000
37:902\$563					46:477\$920	50:897\$880
50:076\$499	58:722\$728		81:256\$997		98:069\$767	114:847\$403
			30:353\$325			20:293\$458
18:647\$670	26:876\$400	37:607\$070			29:111\$630	35:080\$000
32:387\$309	47:773\$948	51:544\$754		31:620\$200	30:000\$000	39:400\$000
13:974\$361	119:824\$082	140:002\$265	176:749\$876	139:519\$011	132:665\$569	138:974\$815
12:000\$000	7:049\$500		11:603\$780	9:835\$260	18:963\$260	20:842\$810
23:363\$325	28:768\$338		48:582\$100	60:694\$986	46:072\$480	90:679\$605
94:308\$000	161:155\$052	157:446\$770		143:447\$696	135:655\$859	194:443\$041
21:373\$800	29:528\$665	36:520\$100	30:203\$935	49:124\$650	20:831\$650	21:014\$430
29:960\$000	20:368\$553	24:042\$584	31:114\$839	22:869\$656		22:755\$475
30:589\$724	29:382\$367	23:028\$925	21:632\$281	27:865\$342		13:666\$893
	4:003\$513					
25:836\$756	151:851\$771	143:093\$403	149:265\$537	137:324\$701	129:729\$044	132:753\$595
87:541\$740	206:948\$530		219:951\$370	199:509\$476		183:236\$105
65:159\$245	264:925\$265		117:273\$320	107:325\$360	78:470\$926	109:072\$930
11:858\$900	8:210\$000		17:013\$000		8:000\$000	8:882\$000
12:512\$000	14:952\$000			15:366\$420	13:660\$980	9:493\$390
48:210\$502	65:387\$022	78:499\$108	67:709\$231	64:557\$676		50:633\$687
30:250\$000	29:583\$047	27:974\$214			26:649\$171	29:914\$000
	41:150\$000		45:119\$355	41:961\$432	26:400\$060	46:050\$000
18:281\$610	973:466\$620	1.130:299\$300	1.232:595\$480	1.693:156\$740	1.370:914\$010	1.004:640\$180
5:894\$000	14:644\$740		16:680\$140	17:192\$220	8:015\$300	10:129\$890
						31:800\$000
6:196\$694	4:482\$660	6:080\$670	17:051\$700	7:648\$673	7:111\$505	11:160\$850
12:952\$000	12:952\$000		10:000\$000	11:547\$411	9:954\$620	10:000\$000
36:090\$509	3.759:901\$189	4.702:799\$390	5.305:154\$824	5.484:414\$253	5.541:488\$180	4.734:282\$705
51:289\$906		87:852\$902	238:528\$002	94:044\$864	86:337\$195	125:012\$376
3:566\$342	2:385\$553		6:893\$405	3:518\$916	3:681\$980	4:334\$400
	88:342\$600			102:971\$037	74:672\$458	82:300\$242
1:949\$754	5:895\$977	5:753\$149	7:076\$628	3:073\$852	1:358\$293	2:275\$945
09:122\$894						185:137\$856
20:752\$453	10:088\$313	22:985\$343	28:362\$487	33:804\$739	25:466\$062	26:642\$382
11:634\$695	15:727\$624					11:735\$136
14:242\$050	14:773\$451	16:853\$974	18:225\$551	17:701\$744	19:349\$468	23:243\$351
10:928\$541	17:498\$860	14:881\$840				12:189\$964

Estado de São Paulo
État de Saint Paul
 PARTE VII
 7.^e Partie

Estatística
Statistique
Finanças dos
Finances des
Recelta nos ultimos
Recette pendant les

N. ^o de ordem <i>Numero d'ordre</i>	MUNICIPIOS <i>Municipes</i>	R. E. <i>Re</i>			
		1896	1897	1898	1899
45	Dourado	—	3:858\$840	26:850\$290	21:941\$870
46	Dous Corregos	79:295\$651	67:258\$283	82:511\$155	57:374\$138
47	Espirito Santo da Boa Vista	—	7:590\$944	8:683\$175	7:842\$420
48	Espirito Santo do Pinhal	91:671\$140	110:327\$740	109:323\$410	117:171\$358
49	Espirito Santo do Turvo	—	—	—	—
50	Fartura	—	—	—	—
51	Faxina	31:776\$159	46:684\$404	33:924\$141	24:292\$981
52	Franca	106:544\$541	121:016\$727	116:389\$127	143:397\$827
53	Guararema	—	—	—	—
54	Guaratinguetá	174:403\$020	200:931\$363	207:552\$941	204:197\$038
55	Guarehy	5:821\$363	7:493\$094	7:486\$000	8:837\$154
56	Guarulhos	5:578\$400	8:074\$965	3:784\$210	19:594\$874
57	Ibitinga	—	—	15:268\$989	—
58	Iguape	28:001\$748	32:427\$568	28:870\$885	—
59	Indaiatuba	—	12:682\$200	—	—
60	Itaberá	—	5:206\$700	7:658\$720	11:660\$817
61	Itapeceira	10:493\$893	14:720\$291	20:111\$611	14:000\$354
62	Itapetininga	47:361\$000	73:532\$970	—	92:314\$098
63	Itapira	165:452\$865	107:748\$185	128:678\$176	140:010\$868
64	Itaporanga	9:827\$268	—	8:913\$248	11:816\$907
65	Itararé	8:582\$390	14:503\$500	9:432\$000	11:995\$604
66	Itatiba	83:477\$886	—	156:071\$341	139:592\$016
67	Itatinga	—	—	2:880\$000	4:043\$333
68	Ituverava	—	22:785\$000	—	21:237\$905
69	Jaboticabal	174:101\$853	145:280\$197	161:480\$000	118:571\$456
70	Jacarehy	—	51:081\$922	—	37:377\$402
71	Jahú	164:631\$260	177:552\$840	—	356:217\$103
72	Jambeiro	8:080\$000	11:704\$000	18:811\$433	22:066\$314
73	Jardinopolis	—	—	—	—
74	Jatahy	5:653\$800	8:881\$180	—	40:115\$905
75	Jundiahy	—	110:009\$010	155:000\$000	165:177\$408
76	Juquery	5:233\$320	4:311\$000	6:950\$000	3:392\$500
77	Lagoinha	2:738\$140	4:004\$128	4:398\$285	4:466\$835
78	Leme	34:019\$800	38:917\$195	37:968\$665	46:017\$100
79	Lençóes	36:300\$000	40:205\$549	—	36:709\$904
80	Limeira	136:311\$642	—	—	111:025\$619
81	Lorena	91:845\$169	—	59:263\$431	51:688\$799
82	Mattão	—	—	—	28:313\$970
83	Mineiros	—	—	—	30:869\$074
84	Mocóca	143:000\$000	134:000\$000	117:878\$850	—
85	Mogy das Cruzes	41:458\$150	46:764\$906	43:270\$720	46:336\$652
86	Mogy Guassú	22:140\$707	31:058\$091	35:396\$927	32:556\$929
87	Mogy Mirim	—	99:287\$713	—	100:804\$809
88	Monte Alto	16:835\$000	24:238\$662	26:140\$000	48:412\$540

Estadística Económica
Statistique Économique
dos Municipios

Anno de 1905
 Année 1905

Recettes des **Municipes**
 pendant les **dix dernières années, 1896 a 1905**
 pendant les **dix dernières années, 1896 à 1905**

RECEITA						
Recette						
899	1900	1901	1902	1903	1904	1905
21:941\$876	47:374\$668		35:600\$000	34:152\$985	31:012\$121	30:093\$583
57:374\$138	63:917\$154	71:691\$612	78:788\$494	68:422\$565	70:526\$070	63:807\$440
7:842\$420	15:627\$450		12:200\$000	6:630\$800	10:200\$000	10:200\$000
17:171\$358	133:400\$000	120:000\$000	145:000\$000	134:000\$000	128:800\$000	134:600\$000
			3:834\$380	2:332\$000	2:332\$000	2:155\$000
		21:121\$800	23:545\$516	26:326\$319	30:538\$924	14:486\$630
				30:161\$657	34:124\$598	27:425\$950
24:292\$981		141:400\$000			155:743\$208	163:468\$636
43:397\$827		12:242\$825	10:333\$102	7:463\$090	5:500\$000	6:403\$100
	10:634\$862	210:525\$143	528:422\$128	516:582\$609	497:719\$689	174:607\$517
04:197\$038	220:206\$929				2:794\$800	3:535\$100
8:837\$154					6:665\$082	6:800\$462
19:594\$874	6:486\$400	13:447\$214	6:915\$132	6:693\$890	16:678\$054	22:439\$123
	26:705\$381		35:794\$518			39:339\$600
						11:938\$907
	15:081\$758				13:346\$000	9:886\$076
11:660\$817	14:666\$746			8:692\$000	7:920\$491	24:817\$141
14:000\$354	14:427\$142		27:605\$845	21:496\$736	35:021\$115	93:666\$379
92:314\$098	113:210\$930	69:686\$425	70:000\$000	67:128\$288	71:429\$227	167:479\$241
40:010\$868	154:126\$156		193:746\$686		162:204\$761	19:957\$578
11:816\$907	15:895\$880	16:430\$450	15:761\$284	20:727\$933	18:448\$760	8:273\$660
11:995\$604	11:087\$974		8:157\$826	7:689\$000	7:500\$000	108:748\$157
39:592\$016	130:217\$640	134:562\$174	135:840\$917	115:997\$359	120:661\$411	11:671\$208
4:043\$333			15:692\$969	16:433\$325	13:992\$797	22:332\$000
21:237\$905				33:909\$000	23:756\$234	178:431\$019
18:571\$456	111:468\$512	159:905\$778	165:549\$857	195:921\$048	323:571\$967	49:451\$471
37:377\$402	48:413\$764	63:658\$750	90:860\$257	66:352\$002	53:116\$497	429:668\$772
56:217\$103	371:993\$819		519:795\$155	351:956\$151	338:694\$779	13:047\$209
22:066\$314	21:891\$716	35:085\$373	20:417\$760	13:309\$904	16:750\$000	210:135\$043
	52:696\$596	62:305\$027	67:048\$185	76:233\$265	60:000\$000	3:972\$500
	6:811\$000			3:647\$000	5:972\$500	184:393\$005
40:115\$905	181:315\$908				211:390\$000	8:041\$300
65:177\$408					5:800\$000	5:373\$740
3:392\$500	4:800\$550	4:736\$015	5:447\$015	6:462\$200		73:758\$599
4:466\$835	5:310\$325	5:033\$160			41:034\$820	27:656\$824
46:017\$100	42:696\$685	43:071\$630	39:223\$516	40:287\$771	34:565\$668	326:940\$861
86:709\$904			30:500\$889	29:793\$372	264:463\$142	69:497\$420
11:025\$619	152:912\$788	228:851\$364	225:936\$895	221:721\$165	91:755\$490	66:168\$452
51:688\$799	78:992\$574		83:261\$327	84:350\$052	52:591\$416	27:957\$290
28:313\$970	50:700\$000	55:712\$440	60:596\$836	64:872\$960	33:156\$577	120:141\$472
30:869\$074	36:693\$603	35:084\$245	42:011\$902	34:555\$038	91:015\$539	50:708\$046
	82:779\$930	84:373\$740	130:478\$664	123:855\$522	49:240\$063	34:940\$834
	42:000\$000	41:143\$000	54:917\$277	45:512\$217	59:146\$064	175:650\$000
46:336\$652	36:097\$055	30:477\$562	32:690\$287	31:542\$053		46:781\$326
32:556\$929	123:075\$782		99:416\$237	106:086\$374		
00:804\$809			39:728\$580	60:397\$635		
48:412\$640						

Estado de São Paulo
État de Saint Paul
 PARTE VII
 7.^e Partie

Estatística
Statistique
Finanças dos
Finances des
Recelta nos ultimos
Recette pendant les

N. ^o de ordem <i>Numero d'ordre</i>	MUNICIPIOS <i>Municipes</i>	R E <i>Re</i>			
		1896	1897	1898	1899
89	Monte Mór	19:531\$780	14:258\$350	57:190\$891	29:550\$921
90	Natividade	7:663\$013	12:914\$232	14:270\$141	11:035\$272
91	Nazareth	7:070\$000	8:383\$700	9:300\$000	9:300\$000
92	Nuporanga	15:904\$746		31:310\$000	54:935\$790
93	Palmeiras	70:000\$000			
94	Parahybuna	12:055\$500	14:948\$050	12:418\$000	19:085\$000
95	Parnahyba			17:517\$084	
96	Patrocínio de Santa Izabel		8:500\$000	8:400\$000	
97	Patrocínio do Sapucahy	14:239\$441	23:263\$582	19:891\$002	16:117\$135
98	Pederneiras	12:226\$074	17:984\$582	19:509\$680	21:017\$000
99	Pedreiras		31:237\$315	40:414\$355	32:566\$219
100	Pereiras		10:350\$470	11:342\$381	11:560\$466
101	Piedade	17:627\$390	15:126\$173	16:600\$000	14:950\$000
102	Pilar	3:137\$840	3:946\$000	3:221\$200	3:513\$432
103	Pindamonhangaba		121:195\$960	126:257\$561	66:167\$820
104	Piracicaba	252:296\$113	276:065\$629	295:478\$604	376:094\$112
105	Pirajú	8:165\$380	10:128\$780	14:829\$000	14:829\$000
106	Pirassununga		99:550\$977	97:511\$692	101:209\$729
107	Pitangueiras	9:589\$689	15:360\$000	14:882\$340	29:035\$000
108	Porto Feliz	20.636\$274	19:699\$392	21:342\$908	24:910\$076
109	Porto Ferreira		28:785\$360		27:574\$975
110	Queluz	18:700\$000	26:150\$000	27:050\$000	17:200\$000
111	Redempção	9:092\$940	10:286\$265	11:518\$404	10:554\$460
112	Remédios da Ponte do Tieté	2:089\$800	3:154\$340	3:018\$620	3:036\$860
113	Ribeirão Bonito	42:244\$317	66:114\$215	49:775\$664	91:273\$864
114	Ribeirão Branco	3:297\$689	3:305\$667	3:944\$951	1:745\$155
115	Ribeirão Preto	428:000\$996	416:087\$274	522:577\$358	482:828\$679
116	Ribeirãozinho	22:562\$154	24:813\$965	29:014\$640	26:214\$000
117	Rio Bonito	4:295\$220	4:100\$000	4:719\$260	4:840\$000
118	Rio Claro		260:083\$002	273:825\$180	221:076\$192
119	Rio das Pedras	16:477\$000	16:937\$730	19:714\$528	23:832\$220
120	Rio Preto	12:517\$000	22:281\$230	24:407\$040	13:421\$780
121	Sallesopolis	9:896\$751	10:441\$346	9:021\$855	10:018\$711
122	Salto de Ytú	8:302\$200	8:822\$200		12:278\$090
123	Santa Barbara	28:257\$342	32:000\$000		
124	Santa Barbara do Rio Pardo	3:488\$403	2:569\$400		3:177\$050
125	Santa Branca	8:308\$132	9:080\$000		21:214\$000
126	Santa Cruz da Conceição			2:198\$880	18:498\$560
127	Santa Cruz de Rio Pardo	15:653\$442	15:705\$000		
128	Santa Izabel	23:429\$498	31:170\$376	14:912\$730	
129	Santa Rita do Paraiso		17:652\$060	35:454\$700	
130	Santa Rita do Passa Quatro	93:346\$073	91:335\$203	101:015\$004	115:615\$350
131	Santo Amaro	23:362\$489	25:038\$417	28:799\$996	32:369\$352
132	Santo Antonio da Alegria	3:709\$000	3:042\$610	6:000\$000	

Estadística Económica
Statistique Économique
de los Municipios

Anno de 1905
 Année 1905

Recepciones Municipales
 pendant les dernières années, 1896 à 1905

RECEITA						
1899	1900	1901	1902	1903	1904	1905
29:560\$	26:227\$076	38:414\$428	31:200\$356	24:989\$518	21:052\$000	22:686\$567
11:086\$	13:854\$410	12:869\$525	59:512\$704	14:146\$758	11:938\$733	12:512\$754
9:300\$	18:850\$000		15:730\$000	6:300\$000	8:770\$000	8:960\$000
54:935\$	44:593\$101	43:525\$913	76:778\$589	45:604\$473	55:526\$244	56:608\$033
					82:229\$870	159:800\$000
19:085\$	21:050\$000	22:000\$000	25:000\$000	25:000\$000	26:253\$000	22:580\$000
	24:352\$868	26:651\$268	45:161\$980	37:739\$922	24:747\$075	22:134\$084
			14:323\$580			5:490\$270
16:117\$	21:187\$115	28:827\$202	27:642\$706	18:705\$565	16:428\$027	18:215\$700
21:017\$	20:726\$150	26:000\$000	30:536\$235	34:966\$409	31:281\$833	37:795\$300
32:568\$	41:525\$670	41:344\$925	34:685\$015	33:897\$350	26:581\$989	34:317\$323
11:580\$	18:898\$840		15:894\$020	15:328\$661	9:513\$000	9:410\$000
14:960\$	16:650\$264	14:236\$000	13:097\$900	9:618\$000	9:599\$000	9:374\$146
3:613\$	7:260\$165	5:963\$331	4:966\$150	6:205\$412		2:931\$450
66:167\$	83:101\$719				69:852\$282	80:587\$955
376:094\$	401:632\$265	306:445\$546	436:518\$937	398:982\$218	324:201\$336	290:176\$569
14:829\$	30:800\$000		41:000\$000	41:000\$000	62:864\$109	65:800\$000
101:209\$	100:094\$037		121:267\$330	124:276\$835	164:343\$518	159:838\$170
29:085\$	18:251\$680	31:553\$914	44:674\$000	27:199\$898	26:740\$852	28:974\$490
24:910\$	28:095\$889	22:835\$179	23:639\$019	21:355\$693	21:574\$819	24:378\$254
27:574\$		27:981\$604			19:075\$132	18:247\$526
17:200\$	14:000\$000	14:000\$000	15:400\$000		14:000\$000	18:500\$000
10:554\$	16:409\$809	13:670\$000	13:670\$000	18:433\$000	17:505\$520	17:505\$520
3:086\$	3:971\$383	4:200\$930	5:383\$900	3:604\$385	3:385\$025	3:401\$000
91:273\$	56:833\$385	58:429\$845	60:087\$361	48:680\$505		43:256\$899
1:745\$	2:002\$755	2:052\$000	3:409\$500			
482:828\$	716:991\$682	558:699\$469	480:861\$104	402:546\$928	429:962\$293	406:830\$453
26:214\$	32:855\$300	45:028\$333	65:609\$648			60:420\$430
4:840\$			17:340\$015	17:724\$791	19:289\$500	19:289\$500
221:076\$	306:853\$519		23:521\$410	289:008\$407		162:882\$581
23:832\$	30:762\$130	24:154\$320		30:614\$234	24:589\$406	25:569\$400
13:421\$	14:948\$298	19:934\$084		14:041\$500	13:864\$750	31:945\$230
10:013\$	18:269\$940		23:421\$721	11:750\$150	13:347\$130	12:475\$500
12:278\$		22:336\$162	20:795\$660	29:055\$609	39:903\$374	55:766\$550
			23:190\$775			10:005\$170
3:177\$	3:434\$170	3:434\$170	3:259\$120	4:245\$800		7:993\$000
21:274\$	19:745\$960	16:840\$000	16:400\$000	14:225\$000	12:920\$000	14:525\$000
18:498\$	22:361\$350	23:196\$530	21:044\$738	22:336\$681	14:763\$610	15:551\$480
			28:518\$303	38:027\$236		45:156\$716
	16:401\$395		23:400\$219	16:241\$303	20:516\$806	12:901\$829
	33:597\$608					62:443\$620
			223:847\$332		101:163\$020	92:083\$880
115:616\$	36:215\$866	36:678\$332	34:925\$756	37:834\$405	31:997\$330	32:723\$122
32:869\$	7:200\$000	7:300\$000		10:500\$000		12:381\$000

Estado de São Paulo
État de Saint Paul
 PARTE VII
 7.^e Partie

Estatística
Statistique
Finanças dos
Finances des
Recelta nos ultimos
Recette pendant les

N. ^o de ordem <i>Numéro d'ordre</i>	MUNICIPIOS <i>Municipes</i>	RE <i>R</i>			
		1896	1897	1898	1899
133	Santo Antonio da Bôa Vista	7:532\$850	9:663\$400	.	25:593\$000
134	Santo Antonio da Cachoeira	23:960\$000	25:671\$909	.	2:997:118\$271
135	Santos	1.996:969\$255	2.039:805\$141	2.517:622\$248	21:682\$128
136	São Bento do Sapucahy	12:672\$491	11:736\$321	12:819\$300	.
137	São Bernardo	33:525\$767	34:225\$948	36:000\$000	.
138	São Carlos do Pinhal	297:259\$049	205:694\$020	180:850\$860	259:546\$047
139	São Francisco de Paula dos Pinheiros	9:325\$786	13:768\$428	13:486\$426	7:817\$177
140	São João da Bôa Vista	122:907\$327	.	.	.
141	São João da Bocaina	59:617\$661	.	54:878\$850	98:918\$644
142	São José do Barreiro	17:200\$000	15:072\$916	17:800\$000	15:906\$686
143	São José do Rio Pardo	83:683\$826	.	114:480\$175	.
144	São José dos Campos	52:782\$423	60:745\$000	75:154\$925	56:000\$000
145	São Luiz do Parahytinga	25:585\$270	27:963\$027	21:430\$104	22:391\$632
146	São Manoel	80:095\$062	.	109:456\$370	184:276\$645
147	São Miguel Archanjo	3:368\$000	1:802\$660	3:172\$270	3:520\$000
148	São Pedro	32:940\$086	38:188\$576	48:758\$839	48:934\$965
149	São Pedro do Turvo	4:665\$401	3:823\$840	.	.
150	São Roque	85:237\$142	26:146\$796	42:903\$480	25:522\$420
151	São Sebastião	4:031\$200	4:522\$757	.	4:426\$717
152	São Simão	154:462\$909	120:560\$696	106:671\$784	119:994\$768
153	São Vicente	42:895\$090	.	71:318\$714
154	Sarapuhy	2:892\$601	2:820\$169	2:820\$169	3:613\$820
155	Serra Negra	71:352\$373	85:353\$816	67:315\$327	72:273\$867
156	Sertãozinho	42:103\$180	55:401\$590	69:001\$080
157	Silveiras	12:613\$738	15:737\$497	16:150\$286	13:945\$075
158	Socorro	23:312\$660	.
159	Sorocaba	236:222\$233	107:076\$263	.	.
160	Tambahú
161	Tatuhy	45:000\$000	63:790\$130	119:116\$737	84:013\$099
162	Taubaté	442:315\$904	208:409\$200	218:199\$583	.
163	Tieté	70:683\$030	82:349\$036	95:729\$140	.
164	Tremembé
165	Ubatuba	6:309\$566	15:129\$839	14:252\$985	9:564\$123
166	Una	5:498\$546	5:777\$000	7:740\$000	8:312\$370
167	Villa Bella	8:357\$997	7:247\$711	6:274\$370	7:505\$300
168	Villa Vieira do Piquete	6:804\$486	7:591\$610	5:636\$087	4:303\$706
169	Xiririca	8:610\$000	9:126\$190	8:737\$062	9:642\$550
170	Yporanga	1:979\$000	6:363\$180	4:040\$040	3:286\$850
171	Ytú	79:738\$670	121:285\$000	121:215\$700	103:202\$060
	SOMMA <i>SOMME</i>	13.422:582\$500	13.050:684\$893	13.077:298\$229	15.162:393\$906

Estadística Económica
Statistique Économique
de los Municipios

Anno de 1905
Année 1905

des Communes
pendant dix ans, 1896 à 1905
dix dernières années, 1896 à 1905

RECEITA						
Receite						
1899	1900	1901	1902	1903	1904	1905
	7:203\$780		5:391\$440	7:279\$040	6:917\$976	5:651\$300
25:593\$000			25:550\$000		25:400\$000	27:500\$000
97:118\$211	3.444:324\$838	3.315:875\$220	7.093:238\$120	1.469:988\$260	3.365:805\$627	4.231:573\$547
21:682\$128	32:097\$600			25:148\$300	33:920\$000	28:805\$100
	69:819\$431		44:016\$099	53:311\$068	64:429\$220	73:800\$107
59:546\$048	419:647\$175	680:380\$150	726:592\$947	357:441\$516	330:892\$356	739:166\$491
7:817\$178	9:924\$961	9:335\$877	8:061\$521	5:792\$914	6:469\$410	7:472\$380
						135:695\$019
98:918\$641	88:475\$368	85:518\$214	89:211\$926	66:500\$000	47:189\$000	62:967\$643
15:906\$688	19:941\$829	17:112\$310	16:756\$790	16:932\$023	17:864\$488	8:910\$646
						179:114\$487
56:000\$000	59:317\$206	86:646\$067	90:207\$127	63:282\$582	72:754\$265	78:704\$294
22:391\$033	45:066\$610	42:683\$057	47:556\$310	44:050\$984	21:927\$759	33:231\$939
84:276\$641	159:894\$637	132:777\$398	157:338\$233	226:635\$673	225:567\$080	243:908\$797
3:520\$000	4:445\$690		6:606\$125	7:762\$905	4:132\$830	3:775\$576
48:934\$968	53:988\$760	40:322\$180	37:553\$867	30:875\$750	36:773\$147	35:673\$543
			5:017\$940			9:030\$602
25:522\$431	51:035\$600					46:541\$210
4:426\$711	4:235\$650					7:607\$180
19:994\$768				169:686\$650	170:618\$923	201:974\$440
71:318\$714	76:260\$285		84:917\$053	60:843\$259	85:365\$753	64:790\$249
3:613\$821	6:596\$715	5:202\$520	2:214\$000	2:583\$500	3:516\$100	4:221\$435
72:273\$861	69:719\$595	80:974\$496	83:208\$752	91:610\$168	74:587\$479	92:376\$066
69:001\$088	76:000\$000	77:836\$550	123:974\$231	110:388\$468	156:117\$672	167:536\$196
13:945\$072	19:536\$284		27:168\$322			13:463\$100
	27:660\$380		35:013\$474			35:841\$124
	188:937\$167			467:990\$810	302:990\$840	288:591\$580
	43:970\$560					40:505\$035
84:013\$091	93:154\$138	101:794\$685	91:901\$574	68:496\$927	74:520\$098	88:328\$464
		241:126\$670				166:732\$464
	86:241\$705	153:456\$058	153:133\$746	139:520\$732	175:395\$174	146:042\$665
						11:470\$990
9:564\$123	13:127\$220	23:743\$074	13:063\$180	8:084\$919	8:527\$130	8:982\$880
8:312\$370	7:665\$200	3:300\$919	16:003\$518	7:815\$855		7:874\$633
7:505\$300	18:197\$453	28:034\$800	13:451\$674			7:688\$680
4:303\$700	21:740\$020			7:290\$657		8:246\$024
9:642\$661		16:000\$000			12:855\$000	15:030\$000
3:286\$851					9:583\$611	5:168\$090
103:202\$061	93:096\$060		118:133\$170	152:000\$000	185:631\$000	123:742\$467
162:393\$901	16.850:898\$054	15.605:765\$467	22.998:091\$497	17.596:420\$172	19.275:045\$687	21.900:212\$047

Estado de São Paulo
État de Saint Paul
 PARTE VII
 7.^a Partie

Estatística
Statistique
Finanças dos
Finances des
Despeza nos ultimos
Dépense pendant les

N. ^o de ordem Número d'ordre	MUNICIPIOS <i>Municipes</i>	DES			
		1896	1897	1898	1899
1	Agudos				23:613\$644
2	Amparo	248:059\$574	170:758\$765	167:840\$288	203:545\$915
3	Annapolis			32:596\$445	37:690\$443
4	Apiahy	5:000\$000	5:000\$000	5:000\$000	5:070\$000
5	Araçariguama		1:520\$000		
6	Araraquara	109:379\$354	261:586\$523	300:196\$992	236:621\$224
7	Araras	77:899\$883	80:467\$847	128:773\$105	95:515\$339
8	Arêas				
9	Atibaia	28:541\$500			36:394\$563
10	Avaré			48:848\$507	50:076\$499
11	Bananal		36:763\$786		
12	Bariry		18:986\$000		19:293\$210
13	Barretos	13:135\$096			25:516\$360
14	Batataes	93:902\$759	120:000\$000	119:617\$586	98:799\$932
15	Baurú	6:036\$298	4:737\$140	11:000\$000	11:900\$000
16	Bebedouro	23:416\$739	24:965\$000	19:593\$723	19:593\$723
17	Belém do Descalvado	195:011\$040	118:840\$000	135:000\$000	228:088\$000
18	Bôa Esperança				18:210\$135
19	Bôa Vista das Pedras	9:426\$600	19:600\$000	40:396\$000	29:960\$000
20	Bocaina	56:948\$727	28:073\$225	56:316\$478	39:825\$781
21	Bom Successo	2:772\$500			
22	Botucatu	100:562\$019	141:764\$509		123:279\$181
23	Bragança	141:748\$580	203:975\$600	213:846\$120	179:961\$640
24	Brotas	80:083\$741	84:817\$844	69:165\$664	79:632\$850
25	Buquira	6:980\$900	6:495\$564	6:314\$612	5:853\$823
26	Cabreúva	8:840\$000	11:126\$500	12:512\$000	12:512\$000
27	Caçapava	46:469\$111	59:278\$444	46:827\$100	39:362\$672
28	Caconde		32:000\$000		30:250\$000
29	Cajuru	40:600\$256			
30	Campinas	1.050:180\$968	818:339\$156	920:147\$020	867:636\$840
31	Campo Largo de Sorocaba	8:312\$041	7:298\$349	6:682\$080	5:395\$240
32	Campos Novos do Paranapanema				
33	Cananéa		5:872\$650	5:231\$047	6:196\$694
34	Capão Bonito do Paranapanema	10:690\$000	10:000\$000		12:452\$000
35	Capital	3.209:568\$030	3.412:952\$978	2.714:345\$926	3.680:739\$245
36	Capivary	41:885\$632	33:698\$417	59:310\$829	43:086\$959
37	Caraguatatuba	2:690\$565	2:998\$327	2:656\$439	3:225\$055
38	Casa Branca	95:407\$067	110:201\$228		
39	Conceição de Itanhaen	1:459\$758	1:383\$092	1:377\$991	1:889\$014
40	Cravinhos			130:009\$582	98:952\$033
41	Cruzeiro	18:319\$069	24:352\$960		17:000\$000
42	Cunha	10:465\$866	10:988\$693	8:141\$139	9:559\$412
43	Currallinho	2:771\$365	11:198\$971	10:865\$249	13:095\$974
44	Cutia	9:197\$648	7:329\$890	7:615\$694	9:104\$765

Estado de São Paulo
État de Saint Paul
 PARTE VII
 7.^a Partie

Estatística
Statistique
Finanças dos
Finances des
Despeza nos ultimos
Dépense pendant les

N. ^o de ordem <i>Numero d'ordre</i>	MUNICIPIOS <i>Municipes</i>	DES <i>De</i>			
		1896	1897	1898	1899
45	Dourado	—	3:855\$100	26:851\$142	18:558\$507
46	Dous Corregos	72:465\$553	65:462\$758	78:734\$926	51:889\$153
47	Espirito Santo da Boa Vista	—	7:590\$944	8:656\$755	4:862\$970
48	Espirito Santo do Pinhal	91:178\$140	109:704\$330	109:323\$410	151:688\$752
49	Espirito Santo do Turvo				
50	Fartura				
51	Faxina	28:314\$456	33:085\$605	30:480\$980	26:900\$386
52	Franca	133:138\$960	160:783\$369	113:469\$861	108:535\$395
53	Guararema				
54	Guaratinguetá	172:831\$421	187:153\$821	233:931\$498	230:855\$470
55	Guarehy	5:542\$208	5:834\$709	6:000\$342	7:169\$708
56	Guarulhos	5:578\$400	8:074\$965	3:437\$163	18:554\$764
57	Ibitinga			13:962\$000	
58	Iguape	24:087\$025	28:825\$557	25:865\$710	
59	Indaiatuba		12:682\$200		
60	Itaberá		5:302\$670	5:494\$176	11:660\$817
61	Itapeccrica	4:298\$202	4:854\$380	17:270\$237	12:626\$306
62	Itapetininga	39:261\$000	49:125\$170		71:248\$831
63	Itapira	131:352\$775	56:716\$904	78:233\$459	81:372\$971
64	Itaporanga	8:521\$268		8:824\$833	11:077\$630
65	Itararé	3:449\$710	7:693\$680	9:432\$000	11:245\$770
66	Itatiba	75:823\$276		132:351\$304	133:974\$973
67	Itatinga	—		2:880\$000	4:043\$333
68	Ituverava		22:785\$000		23:591\$305
69	Jaboticabal	154:488\$402	132:382\$205	161:480\$000	117:850\$220
70	Jacarehy		52:036\$380		36:830\$502
71	Jahú	155:076\$790	152:574\$450		323:877\$218
72	Jambeiro	8:080\$000	11:704\$000	11:778\$949	13:330\$328
73	Jardinopolis				
74	Jatahy	5:653\$800	8:881\$180		40:072\$729
75	Jundiahy		100:569\$126	168:820\$000	165:177\$408
76	Juquery	4:957\$224	4:060\$100	6:050\$000	3:080\$000
77	Lagoinha	2:738\$140	4:004\$128	4:398\$285	3:772\$360
78	Leme	42:467\$885	38:427\$942	52:045\$059	48:564\$708
79	Lençóes	26:300\$000	39:805\$831		36:709\$904
80	Limeira	128:318\$481			111:024\$994
81	Lorena	85:184\$185		55:414\$789	47:868\$301
82	Mattão				25:199\$405
83	Mineiros				31:301\$667
84	Mocóca	178:600\$000	134:000\$000	135:000\$000	
85	Mogy das Cruzes	39:470\$876	39:323\$330	42:292\$856	37:641\$217
86	Mogy Guassú	21:797\$264	30:132\$911	35:396\$927	31:730\$380
87	Mogy Mirim		84:590\$356		44:877\$150
88	Monte Alto	16:835\$000	12:951\$532	26:140\$000	48:412\$540

Estadística Económica
 des Municipios

Anno de 1905

Année 1905

Evolution des dépenses municipales
 pendant dix dernières années, 1896 à 1905

DES PÉZAS						
Dépense						
1899	1900	1901	1902	1903	1904	1905
18:558\$507	45:359\$370		43:340\$000	33:072\$985	31:012\$121	29:228\$559
51:889\$163	57:808\$222	72:253\$273	80:570\$333	64:753\$191	77:854\$744	55:274\$320
4:862\$970	13:681\$520		12:200\$000	7:734\$970	10:200\$000	10:200\$000
51:688\$763	133:400\$000	120:000\$000	145:000\$000	134:000\$000	128:800\$000	134:600\$000
		24:121\$800	10:292\$000	2:332\$000	2:332\$000	2:115\$000
			23:545\$000	26:326\$319	30:540\$000	12:970\$860
26:900\$386		227:187\$090		41:640\$317	34:124\$598	27:348\$316
08:535\$395	6:046\$167	11:873\$194	9:559\$521	6:208\$918	154:650\$165	160:771\$636
	820:206\$929	232:308\$589	283:676\$906	521:409\$498	5:500\$000	6:403\$100
30:355\$470					492:441\$472	170:662\$259
7:169\$708	7:142\$372	7:457\$796	6:053\$992	6:693\$890	3:494\$800	3:173\$400
18:554\$764	18:830\$991		35:082\$195		6:608\$820	6:685\$837
					14:145\$726	20:141\$583
	14:183\$971					36:241\$000
	14:666\$946			8:660\$690	13:346\$000	11:623\$600
	7:416\$717			13:152\$954	7:920\$491	9:547\$685
	117:128\$900	67:574\$901	9:149\$343	61:805\$454	22:353\$109	11:879\$674
	117:804\$952		70:000\$000		67:952\$249	88:002\$522
	15:785\$740	16:430\$450	169:945\$755	20:987\$035	155:413\$876	143:732\$865
	10:032\$174		15:976\$765	7:689\$000	19:854\$609	19:957\$578
	129:422\$133	130:391\$038	8:156\$826	113:125\$658	7:500\$000	7:906\$139
			132:540\$539	15:451\$188	119:414\$703	106:487\$908
			13:756\$749	37:969\$000	12:786\$614	9:958\$351
	70:868\$512	155:280\$847	160:600\$419	190:508\$743	36:911\$052	22:332\$000
	45:539\$126	50:300\$474	73:324\$241	65:099\$485	323:571\$967	177:373\$962
	392:073\$889		541:972\$036	351:956\$151	53:042\$993	44:391\$703
	10:898\$813	16:549\$507	21:517\$700	13:309\$904	340:825\$096	423:284\$518
	52:264\$783	62:295\$075	52:628\$655	75:729\$759	16:750\$000	12:148\$976
	6:811\$000			5:344\$088	60:000\$000	208:810\$628
	147:045\$300				3:972\$500	3:972\$500
	4:680\$985	3:936\$985	4:866\$000	6:462\$200	210:640\$000	168:445\$559
	5:310\$325	4:279\$180			5:500\$000	8:041\$300
	45:051\$735	53:150\$811				5:373\$740
			53:422\$336	40:058\$713	35:197\$254	73:758\$599
			30:500\$889	28:835\$664	34:564\$329	27:656\$824
	150:912\$788	228:233\$383	224:164\$330	205:150\$713	257:170\$726	320:665\$224
	72:006\$783		71:516\$373	74:893\$075	76:857\$702	69:204\$759
	50:700\$000	55:453\$001	59:983\$986	64:593\$130	52:403\$129	65:586\$964
	35:507\$488	34:751\$131	42:699\$859	33:668\$621	32:883\$977	27:957\$290
	83:206\$517	58:442\$698	130:477\$402	123:739\$683	81:015\$067	120:126\$502
	42:000\$000	41:143\$000	50:592\$473	40:395\$849	42:094\$140	45:228\$343
	35:439\$463	29:965\$305	32:029\$252	30:197\$784	58:509\$710	34:499\$509
	123:065\$782		99:416\$237	100:669\$616		175:650\$000
			38:016\$267	47:771\$943	55:745\$141	43:603\$067

Estado de São Paulo
État de Saint Paul
 PARTE VII
 7.^e Partie

Estatistic
Statistiq
Finanças dos
Finances d
Despeza nos ultimo
Dépense pendant l

N. ^o de ordem <i>Numéro d'ordre</i>	MUNICIPIOS <i>Municipes</i>	DE			
		1896	1897	1898	1899
89	Monte Mór	9:139\$650	11:254\$980	57:190\$821	29:550\$92
90	Natividade	7:424\$250	10:258\$694	13:940\$949	11:035\$27
91	Nazareth	7:070\$000	8:214\$400	9:300\$000	9:300\$00
92	Nuporanga	15:502\$496		31:310\$000	44:784\$77
93	Palmeiras	70:000\$000			
94	Parahybuna	12:055\$500	14:948\$050	12:418\$000	19:085\$00
95	Parnahyba			16:306\$822	
96	Patrocínio de Santa Izabel		8:500\$000	8:500\$000	
97	Patrocínio do Sapucahy	19:866\$690	23:284\$831	16:972\$808	17:133\$27
98	Pederneira	9:421\$268	13:940\$736	19:063\$098	20:349\$01
99	Pedreira	—	24:658\$232	39:567\$612	31:195\$11
100	Pereiras		10:350\$470	11:343\$381	11:314\$44
101	Piedade	9:912\$517	6:281\$334	5:180\$000	9:295\$01
102	Pilar	3:137\$840	3:822\$000	5:200\$000	3:654\$61
103	Pindamonhangaba		101:720\$172	104:567\$129	65:021\$44
104	Piracicaba	210:002\$345	199:495\$296	192:984\$181	330:833\$77
105	Pirajú	8:165\$380	10:128\$780	14:829\$000	14:829\$00
106	Pirassununga		95:626\$074	92:040\$105	86:078\$00
107	Pitangueiras	9:589\$684	15:360\$000	14:731\$116	29:035\$01
108	Porto Feliz	19:206\$426	18:023\$032	16:414\$116	21:758\$77
109	Porto Ferreira	—	26:816\$536		19:399\$66
110	Queluz	18:700\$000	26:150\$000	27:050\$000	17:200\$00
111	Redempção	9:092\$544	10:286\$265	11:518\$404	10:554\$44
112	Remédios da Ponte do Tieté	1:817\$220	3:000\$920	2:867\$200	3:036\$88
113	Ribeirão Bonito	41:681\$273	56:099\$069	49:048\$126	88:876\$88
114	Ribeirão Branco	3:176\$572	2:884\$890	3:470\$230	1:460\$00
115	Ribeirão Preto	428:000\$996	347:276\$950	512:571\$991	482:208\$22
116	Ribeirãozinho	20:551\$189	16:416\$324	25:323\$399	34:624\$00
117	Rio Bonito	4:295\$220	4:100\$000	4:719\$270	4:840\$00
118	Rio Claro		258:375\$472	260:131\$150	219:961\$88
119	Rio das Pedras	16:477\$000	16:937\$730	15:597\$668	15:649\$55
120	Rio Preto	12:557\$000	22:453\$835	21:656\$093	13:521\$77
121	Sallesopolis	9:680\$184	10:801\$032	11:955\$389	10:063\$00
122	Salto de Ytú	7:558\$200	7:558\$200		12:810\$44
123	Santa Barbara	14:295\$169	32:000\$000		
124	Santa Barbara do Rio Pardo	3:488\$403	2:569\$400		3:177\$00
125	Santa Branca	8:308\$132	9:080\$000		21:214\$00
126	Santa Cruz da Conceição			2:148\$480	17:985\$99
127	Santa Cruz do Rio Pardo	14:157\$996	15:705\$000		
128	Santa Izabel	14:578\$679	23:844\$517	24:299\$414	
129	Santa Rita do Paraizo		25:780\$786	35:454\$700	
130	Santa Rita do Passa Quatro	75:419\$690	81:768\$679	92:269\$174	107:945\$83
131	Santo Amaro	23:355\$319	24:520\$345	28:299\$899	31:214\$00
132	Santo Antonio da Alegria	4:209\$000	3:816\$974	6:000\$000	

Estadística Económica
 des Municipios

Anno de 1905

Année 1905

Evolution des Revenues Municipales pendant dix dernières années, 1896 à 1905

DE PEZA						
1899	1900	1901	1902	1903	1904	1905
29:550\$000	26:227\$076	38:414\$428	62:800\$356	62:411\$518	60:514\$710	17:253\$400
11:035\$271	13:755\$505	12:734\$647	29:756\$352	13:066\$720	9:893\$784	11:997\$382
9:300\$000	18:850\$000		27:420\$000	6:900\$000	8:640\$000	8:960\$000
44:784\$777	42:834\$868	31:198\$438	75:662\$402	43:007\$970	54:476\$815	56:019\$668
					80:115\$940	139:800\$000
19:085\$000	13:868\$000	22:000\$000	25:000\$000	30:849\$775	26:253\$000	22:580\$000
	21:409\$013	20:159\$341	42:716\$759	31:886\$235	24:747\$075	21:092\$319
			14:323\$580			5:353\$510
17:133\$266	21:187\$115	30:489\$911	27:642\$706	19:933\$671	15:682\$354	18:215\$700
20:349\$000	22:182\$150	22:422\$500	30:535\$435	34:966\$409	26:180\$234	37:795\$300
31:196\$133	37:567\$999	41:321\$280	33:422\$643	33:474\$131	26:054\$514	34:200\$641
11:314\$444	17:610\$012		15:709\$848	14:551\$482	9:513\$000	9:410\$000
9:295\$000	12:889\$660	10:845\$592	11:075\$000	8:958\$000	7:180\$000	7:140\$000
3:654\$666	7:257\$570	5:963\$331	4:966\$150	6:205\$412		2:925\$800
65:021\$453	79:273\$853				69:702\$057	79:473\$989
330:833\$777	382:229\$122	263:654\$941	333:938\$414	320:955\$800	312:051\$625	290:176\$569
14:829\$000	30:800\$000		17:860\$000	41:000\$000	62:864\$109	60:100\$000
86:078\$013	83:445\$082		119:905\$680	190:356\$813	298:952\$216	159:010\$169
29:035\$000	18:252\$280	39:361\$453	44:674\$000	27:064\$506	26:740\$852	28:811\$872
21:758\$753	26:097\$333	22:835\$179	21:964\$402	18:452\$347	21:574\$819	20:544\$763
19:399\$611		36:164\$750			17:833\$919	16:636\$637
17:200\$000	14:000\$000	14:000\$000	25:977\$660		14:000\$000	18:500\$000
10:554\$466	16:669\$809	13:670\$000	13:675\$800	18:233\$000	17:505\$520	17:505\$520
3:036\$333	3:771\$383	4:489\$120	5:383\$900	3:604\$785	3:385\$025	3:401\$000
88:876\$333	53:499\$407	58:429\$845	53:514\$000	44:974\$999		42:586\$270
1:460\$000	2:002\$755	2:062\$000	3:409\$500			
482:208\$222	712:839\$315	553:671\$489	905:253\$943	401:023\$450	425:240\$687	398:483\$081
34:624\$000	26:573\$047	39:544\$485	82:659\$789			60:420\$430
4:840\$000			16:934\$254	13:831\$311	19:289\$500	19:289\$500
219:961\$333	299:889\$305			285:083\$913		160:484\$529
15:649\$449	25:365\$430	24:354\$320	23:523\$410	28:418\$562	24:589\$406	24:551\$683
13:521\$730	13:841\$614	24:638\$860		15:176\$626	24:965\$024	31:945\$230
10:063\$333	20:155\$123		23:421\$721	18:116\$101	24:698\$490	12:475\$500
12:810\$466		18:840\$920	20:795\$660	27:841\$535	45:273\$315	55:766\$550
			23:175\$776			9:341\$480
3:177\$000	3:434\$170	3:434\$170	3:259\$120	4:245\$800		7:817\$760
21:214\$000	19:745\$960	16:840\$000	16:400\$000	14:225\$000	12:920\$000	14:525\$000
17:995\$955	16:304\$441	22:030\$225	20:525\$514	21:952\$031	11:500\$830	15:451\$880
			32:925\$140	35:892\$688		42:436\$183
			22:854\$210	13:241\$303	21:567\$465	12:901\$829
	15:840\$499					62:443\$620
	33:597\$608					88:305\$837
107:945\$333			223:824\$423		86:216\$000	32:687\$895
31:214\$000	32:672\$795	35:378\$097	32:615\$277	36:678\$046	31:010\$272	12:381\$000
	7:200\$000	7:300\$000		11:000\$000		

Estado de São Paulo
État de Saint Paul
 PARTE VII
 7.^e Partie

Estatística
Statistique
 Finanças do
Finances de
 Despesa nos últimos
Dépense pendant

N. ^o de ordem <i>Numéro d'ordre</i>	MUNICIPIOS <i>Municipes</i>	D E			
		1896	1897	1898	1899
133	Santo Antonio da Boa Vista	7:679\$850	9:663\$482		
134	Santo Antonio da Cachoeira	32:941\$000	25:023\$742		25:593\$
135	Santos	1.996:969\$255	2.017:990\$792	2.510:696\$719	2.987:105\$
136	São Bento do Sapucahy	12:619\$691	11:560\$020	13:051\$670	21:682\$
137	São Bernardo	33:605\$774	40:217\$153	36:000\$000	
138	São Carlos do Pinhal	459:865\$151	314:944\$587	255:991\$242	250:772\$
139	São Francisco de Paula dos Pinheiros	8:360\$498	9:841\$540	13:486\$429	7:701\$
140	São João da Boa Vista	125:391\$716			
141	São João da Bocaina	57:406\$921		50:680\$465	98:918\$
142	São José do Barreiro	17:900\$967	15:072\$916	17:800\$486	15:906\$
143	São José do Rio Pardo	111:192\$316		114:358\$797	
144	São José dos Campos	52:782\$423	90:544\$000	23:472\$990	56:000\$
145	São Luiz do Parahytinga	24:495\$949	27:125\$981	21:430\$104	21:235\$
146	São Manoel	89:057\$404		108:919\$120	143:424\$
147	São Miguel Archanjo	3:160\$850	1:612\$939	3:172\$270	3:624\$
148	São Pedro	30:314\$143	37:067\$901	48:758\$838	46:521\$
149	São Pedro do Turvo	4:665\$401	3:823\$840		
150	São Roque	45:549\$130	48:203\$970	34:778\$160	31:481\$
151	São Sebastião	4:336\$920	4:268\$388		4:426\$
152	São Simão	130:024\$680	120:079\$752	107:236\$784	191:547\$
153	São Vicente		42:837\$790		70:104\$
154	Sarapuhy	2:892\$601	2:820\$169	2:320\$169	3:532\$
155	Serra Negra	65:680\$532	81:331\$459	64:615\$960	58:251\$
156	Sertãozinho		32:304\$760	78:359\$670	88:408\$
157	Silveiras	13:123\$853	14:584\$788	14:394\$789	12:402\$
158	Socorro			22:833\$419	
159	Sorocaba	258:934\$892	119:300\$000		
160	Tambahú				
161	Tatubá	45:000\$000	63:790\$130	118:079\$979	83:495\$
162	Taubaté	161:130\$252	202:299\$556	216:740\$334	
163	Tieté	66:938\$534	80:895\$536	92:264\$333	
164	Tremembé				
165	Ubatuba	6:309\$566	13:094\$550	12:481\$975	9:564\$
166	Una	5:498\$546	5:777\$000	7:740\$000	4:487\$
167	Villa Bella	8:945\$943	6:537\$203	6:284\$320	7:506\$
168	Villa Vieira do Piquete	6:462\$290	7:591\$610	5:565\$261	6:610\$
169	Xiririca	8:810\$000	7:990\$601	8:737\$062	10:092\$
170	Yporanga	1:979\$000	4:957\$290	2:859\$470	2:391\$
171	Ytú	73:502\$210	107:318\$000	120:005\$590	96:660\$
	Somma <i>Somme</i>	12.538:970\$169	12.676:681\$061	12.900:109\$913	14.795:475\$


Economica
Économique
Municipios
Municipes

Anno de 1905
Année 1905

de los diez años, 1896 a 1905
dix dernières années, 1896 à 1905

DE GASTOS
Depense

1899	1900	1901	1902	1903	1904	1905
	7:803\$797		6:231\$183	8:992\$833	6:560\$476	5:212\$402
5:593\$000			25:550\$000		25:400\$000	27:500\$000
7:105\$366	3:434:151\$833	3:294:770\$140	7:113:288\$120	2:062:541\$173	3:334:154\$029	4:170:790\$061
1:682\$128	36:055\$210		25:148\$300	25:148\$300	33:920\$000	15:544\$000
	75:911\$231		68:630\$037	53:311\$068	53:467\$201	71:715\$728
0:772\$536	422:267\$831	676:989\$427	1:011:608\$005	891:199\$704	876:388\$354	733:665\$101
5:701\$581	9:243\$514	8:633\$577	7:695\$955	6:678\$237	6:274\$528	7:472\$380
						132:054\$790
8:918\$646	88:475\$368	85:518\$214	89:866\$552	66:500\$000	47:179\$000	60:612\$542
5:906\$000	19:941\$829	17:112\$310	16:756\$790	16:932\$023	17:864\$488	8:910\$646
						163:315\$333
6:000\$000	58:608\$445	57:319\$032	84:790\$877	63:282\$582	70:246\$291	76:005\$634
1:235\$182	43:271\$543	42:765\$814	46:330\$036	43:358\$855	19:579\$050	31:461\$518
3:424\$329	158:522\$234	124:208\$030	141:548\$667	155:698\$550	150:428\$375	239:388\$673
3:624\$540	4:445\$690		5:190\$550	8:014\$081	4:056\$527	3:775\$576
6:521\$631	59:599\$196	40:855\$708	37:553\$867	70:622\$456	68:794\$500	35:673\$543
			6:421\$940			8:100\$680
1:481\$429	52:568\$579					46:541\$210
4:426\$711	4:873\$729					7:035\$708
1:547\$235				213:023\$698	212:240\$985	200:966\$900
0:104\$074	74:944\$870		83:998\$876	60:169\$779	84:548\$760	62:798\$070
3:532\$700	5:645\$750	5:202\$520	2:214\$800	2:583\$500	3:516\$100	2:791\$428
8:251\$107	67:795\$497	72:261\$474	69:082\$022	76:057\$009	52:670\$213	89:453\$203
8:408\$430	76:000\$000	77:336\$550	198:388\$631	176:187\$227	330:627\$353	165:520\$874
2:402\$154	16:506\$031		26:637\$729			13:463\$100
	26:986\$016		29:674\$148			34:841\$124
	182:401\$029			467:940\$710	300:766\$260	219:690\$000
	43:970\$560					40:440\$492
3:495\$296	91:601\$879	100:753\$015	91:901\$574	65:063\$423	74:084\$926	83:454\$353
		241:126\$670				160:006\$889
	81:795\$150	155:578\$167	140:227\$773	129:463\$406	174:120\$012	144:732\$622
						11:293\$820
9:564\$123	13:029\$274	23:716\$970	12:864\$747	7:097\$033	8:542\$872	8:750\$873
4:487\$570	7:565\$638	2:669\$461	7:730\$693	6:220\$988		5:832\$526
7:506\$013	16:320\$290	32:997\$800	13:471\$335			7:688\$680
6:610\$546	21:240\$020			7:023\$330		7:218\$541
0:092\$550		16:000\$000			12:855\$000	15:030\$000
2:391\$690					9:583\$611	5:168\$090
6:660\$150	91:617\$640		117:709\$100	152:500\$000	185:631\$000	123:647\$196
5:475\$633	15.784:239\$240	14.247:696\$885	22.142:089\$005	17.776:972\$884	19.710:032\$484	20.617:042\$732



VIII—Iluminação
Éclairage

Estado de São Paulo
 État de Saint Paul
 PARTE VIII
 8.ª Partie

Estatística Economica
Statistique Économique

Anno de 1905
 Année 1905

Importancia despendida pelas Camaras Municipaes com a Illuminação publica, systema empregado, numero de combustores e de lampadas electricas
 Dépense des Municipalités avec l'Éclairage public, système employé, nombre de lanternes et de lampes à incandescence

Numero de orden N ^o de ordem	MUNICIPIOS Municipes	ALCOOL Alcool		ACETYLENO Acétylène		ELECTRICIDADE Électricité			GAZ Gaz d'éclairage		KEROZENE Kérozène	
		Numero de combustores Nombre de lanternes	Importancia despendida Dépense	Numero de combustores Nombre de lanternes	Importancia despendida Dépense	Numero de arcos voltaicos Nombre de foyers à arc voltaïque	Numero de lampadas incandescentes Nombre de lampes à incandescence	Importancia despendida Dépense	Numero de combustores Nombre de lanternes	Importancia despendida Dépense	Numero de combustores Nombre de lanternes	Importancia despendida Dépense
1	Agudos	—	—	—	—	100	104	—	—	—	51	3:600\$000
2	Amparo	—	—	—	—	—	—	—	—	—	—	—
3	Annapolis	—	—	—	—	—	—	—	—	—	34	1:332\$000
4	Apiaby	—	—	—	—	—	—	—	—	—	14	396\$000
5	Araçariguama	—	—	—	—	—	—	—	—	—	14	320\$000
6	Araraquara	—	—	—	—	—	—	—	—	—	177	11:000\$000
7	Araras	—	—	—	—	4	200	16:800\$000	—	—	—	—
8	Aréas	—	—	—	—	—	—	—	—	—	44	1:300\$000
9	Atibaia	—	—	—	—	—	—	—	—	—	90	1:320\$000
10	Avaré	—	—	—	—	—	—	—	—	—	125	6:000\$000
11	Bananal	—	—	—	—	—	—	—	—	—	48	2:340\$000
12	Bariry	—	—	—	—	—	—	—	—	—	60	2:000\$000
13	Barretos	—	—	—	—	—	—	—	—	—	210	10:970\$756
14	Batataes	—	—	—	—	—	—	—	—	—	45	2:250\$000
15	Baurú	—	—	—	—	—	—	—	—	—	84	4:081\$200
16	Bebedouro	—	—	—	—	—	—	—	—	—	—	—
17	Belém do Descalvado	—	—	—	—	—	200	—	—	—	—	—
18	Bôa Esperança	—	—	34	1:400\$000	—	—	—	—	—	—	—
19	Bôa Vista das Pedras	—	—	—	—	—	—	—	—	—	120	2:600\$000
20	Bocaina	—	—	—	—	—	—	—	—	—	20	500\$000
21	Bom Successo	—	—	—	—	—	—	—	—	—	183	8:076\$000
22	Botucatu	—	—	—	—	—	—	—	—	—	—	—
23	Bragança	—	—	—	—	—	300	35:577\$000	—	—	—	—
24	Brotas	—	—	—	—	—	—	—	—	—	108	4:620\$000
25	Buquira	—	—	—	—	—	—	—	—	—	30	600\$000
26	Cabreua	—	—	—	—	—	—	—	—	—	28	1:020\$000
27	Caçapava	—	—	—	—	—	—	—	—	—	250	4:500\$000
28	Caconde	—	—	—	—	—	—	—	—	—	—	—
29	Cajurú	—	—	—	—	—	—	—	—	—	—	—
30	Campinas	—	—	—	—	—	—	—	1.192	—	20	508\$000
31	Campo Largo de Sorocaba	—	—	—	—	—	—	—	—	—	—	—
32	Campos Novos do Paranapanema	—	—	—	—	—	—	—	—	—	26	700\$000
33	Cananéa	—	—	—	—	—	—	—	—	—	32	1:280\$000
34	Capão Bonito do Paranapanema	—	—	—	—	—	—	—	—	—	—	—
35	Capital	—	—	—	—	—	—	—	—	—	118	4:104\$000
36	Capivary	—	—	—	—	—	—	—	—	—	15	401\$900
37	Caraguatatuba	—	—	—	—	—	204	—	—	—	—	—
38	Casa Branca	—	—	—	—	—	—	—	—	—	—	—
39	Conceição de Itanhaen	—	—	—	—	3	86	—	—	—	11	270\$000
40	Cravinhos	—	—	—	—	—	—	—	—	—	100	5:000\$000
41	Cruzeiro	—	—	—	—	—	—	—	—	—	55	1:200\$000
42	Cunha	—	—	—	—	—	—	—	—	—	30	1:000\$000
43	Curralinho	—	—	—	—	—	—	—	—	—	12	581\$600
44	Cutia	—	—	—	—	—	—	—	—	—	75	3:390\$646
45	Dourado	—	—	—	—	—	—	—	—	—	115	4:800\$000
46	Dous Corregos	—	—	—	—	—	—	—	—	—	19	500\$000
47	Espirito Santo da Boa Vista	—	—	—	—	—	252	—	—	—	—	—
48	Espirito Santo do Pinhal	—	—	—	—	—	—	—	—	—	—	—
49	Espirito Santo do Turvo	—	—	—	—	—	—	—	—	—	—	—
50	Fartura	—	—	—	—	—	—	—	—	—	13	100\$000

Estado de São Paulo
 État de Saint Paul
 PARTE VIII
 8.ª Partie

Estatística Economica
Statistique Économique

Anno de 1905
 Année 1905

Importancia despendida pelas Camaras Municipaes com a Illuminação publica, systema empregado, numero de combustores e de lampadas electricas
 Dépense des Municipalités avec l'Éclairage public, système employé, nombre de lanternes et de lampes à incandescence

Numero de ordem Número d'ordre	MUNICIPIOS Municipes	ALCOOL Alcool		ACETYLENO Acétylène		ELECTRICIDADE Électricité		GAZ Gaz d'éclairage		KEROZENO Kérozène	
		Numero de combustores Nombre de lanternes	Importancia despendida Dépense	Numero de combustores Nombre de lanternes	Importancia despendida Dépense	Numero de arcos voltaicos Nombre de foyers à arc voltaïque	Numero de lampadas incandescentes Nombre de lampes à incandescence	Importancia despendida Dépense	Numero de combustores Nombre de lanternes	Importancia despendida Dépense	Numero de combustores Nombre de lanternes
51	Faxina	—	—	—	—	1	120	—	—	—	—
52	Franca	—	—	—	—	6	300	—	—	—	—
53	Guararema	—	—	—	—	—	—	—	—	30	750\$
54	Guaratinguetá	—	—	—	—	21	300	—	—	—	—
55	Guarehy	—	—	—	—	—	—	—	—	24	850\$
56	Guarulhos	—	—	—	—	—	—	—	—	16	447\$
57	Ibitinga	—	—	—	—	—	—	—	—	40	1.241\$
58	Iguape	—	—	—	—	—	—	—	—	116	5.200\$
59	Indaiatuba	—	—	—	—	—	—	—	—	62	1.200\$
60	Itaberá	—	—	—	—	—	—	—	—	—	—
61	ItapetERICA	—	—	—	—	—	—	—	—	12	220\$
62	Itapetuainga	—	—	—	—	—	—	—	—	127	4.500\$
63	Itapira	—	—	—	—	3	280	—	—	—	—
64	Itaporanga	—	—	—	—	—	—	—	—	36	1.500\$
65	Itararé	—	—	—	—	—	—	—	—	66	1.800\$
66	Itatiba	—	—	—	—	—	—	—	—	167	5.680\$
67	Iratinga	—	—	—	—	—	—	—	—	24	1.080\$
68	Ituverava	—	—	—	—	—	—	—	—	40	2.000\$
69	Jaboticabal	—	—	—	—	—	—	—	—	130	16.200\$
70	Jacarehy	—	—	—	—	—	101	—	—	—	—
71	Jahú	—	—	—	—	—	—	—	—	—	—
72	Jambeiro	—	—	—	—	—	—	—	—	35	615\$
73	Jardinopolis	—	—	—	—	—	—	—	—	98	6.311\$
74	Jatahy	—	—	—	—	—	—	—	—	25	400\$
75	Jundiaby	—	—	—	—	—	—	—	—	143	11.154\$
76	Juquery	—	—	—	—	—	—	—	—	—	—
77	Lagoinha	—	—	—	—	—	—	—	—	10	480\$
78	Leme	—	—	41	2.000\$000	—	—	—	—	—	—
79	Lençóes	—	—	—	—	—	—	—	—	45	3.300\$
80	Limeira	—	—	—	—	—	282	—	—	—	—
81	Lorena	75	8.000\$000	—	—	—	—	—	—	—	—
82	Mattão	—	—	—	—	—	—	—	—	69	3.000\$
83	Mineiros	—	—	—	—	—	—	—	—	53	1.780\$
84	Mocóca	—	—	—	—	—	70	20.000\$000	—	—	—
85	Mogy das Cruzes	—	—	—	—	—	—	—	—	124	3.762\$
86	Mogy Guassú	—	—	—	—	—	—	—	—	50	3.000\$
87	Mogy Mirim	—	—	—	—	—	—	—	—	140	8.000\$
88	Monte Alto	—	—	55	3.400\$000	—	—	—	—	—	—
89	Monte Mór	—	—	—	—	—	—	—	—	40	400\$
90	Natividade	—	—	—	—	—	—	—	—	22	560\$
91	Nazareth	—	—	—	—	—	—	—	—	29	600\$
92	Nuporanga	—	—	—	—	—	—	—	—	—	—
93	Palmeiras	—	—	—	—	—	—	—	—	—	—
94	Parahybuna	—	—	—	—	—	—	—	—	121	4.500\$
95	Parnahyba	—	—	—	—	—	—	—	—	45	1.300\$
96	Patrocínio de Santa Isabel	—	—	—	—	1	56	—	—	—	—
97	Patrocínio do Sapucahy	—	—	—	—	—	—	—	—	15	278\$
98	Pederneiras	—	—	—	—	—	—	—	—	—	—
99	Pedreiras	—	—	—	—	—	—	—	—	45	2.640\$
100	Pereiras	—	—	—	—	—	—	—	—	60	1.800\$
										47	1.466\$

Estado de São Paulo
 État de Saint Paul
 PARTE VIII
 8.^e Partie

Estatística Economica
Statistique Économique

Anno de 1905
 Année 1905

Importancia despendida pelas Camaras Municipaes com a Illuminação publica, systema empregado, numero de combustores e lampadas electricas
 Dépense des Municipalités avec l'Éclairage public, système employé, nombre de lanternes et de lampes à incandescence

Numero de ordem Número d'ordre	MUNICIPIOS Municipes	ALCOOL Alcool		ACETYLENO Acétylène		ELECTRICIDADE Électricité		GAZ Gaz d'éclairage		KEROZENE Kérozène		
		Numero de combustores Nombre de lanternes	Importancia despendida Dépense	Numero de combustores Nombre de lanternes	Importancia despendida Dépense	Numero de arcos voltaicos Nombre de foyers à arc voltaïque	Numero de lampadas incandescentes Nombre de lampes à incandescence	Importancia despendida Dépense	Numero de combustores Nombre de lanternes	Importancia despendida Dépense	Numero de combustores Nombre de lanternes	Importancia despendida Dépense
151	São Sebastião	—	—	—	—	—	—	—	—	45	689\$680	
152	São Simão	—	—	—	—	—	—	—	—	—	—	
153	São Vicente	—	—	—	—	—	165	—	—	94	6:371\$000	
154	Sarapuhy	—	—	—	—	—	—	—	—	22	503\$150	
155	Serra Negra	—	—	—	—	—	—	—	—	120	3:900\$000	
156	Sertãozinho	—	—	—	—	—	—	—	—	62	5:000\$000	
157	Silveiras	—	—	—	—	—	—	—	—	35	780\$000	
158	Socorro	—	—	—	—	—	—	—	—	96	4:000\$000	
159	Sorocaba	—	—	—	—	—	—	—	—	—	—	
160	Tambahú	—	—	—	—	—	—	—	—	49	2:100\$000	
161	Tatuhy	—	—	—	—	—	—	—	—	160	5:300\$000	
162	Taubaté	—	—	—	—	—	—	—	—	80	2:400\$000	
163	Tieté	—	—	—	—	—	—	—	—	140	7:000\$000	
164	Tremembé	—	—	—	—	—	—	—	—	36	980\$000	
165	Ubatuba	—	—	—	—	—	—	—	—	40	600\$000	
166	Una	—	—	—	—	—	—	—	—	20	550\$000	
167	Villa Bella	—	—	—	—	—	—	—	—	—	—	
168	Villa Vieira do Piquete	—	—	—	—	—	—	—	—	—	—	
169	Xiririca	—	—	—	—	—	—	—	—	—	—	
170	Yporanga	—	—	—	—	—	—	—	—	37	1:000\$000	
171	Ytú	—	—	—	—	—	120	—	—	15	460\$000	
	Somma	75	8:000\$000	170	6:800\$000	265	10:205	160:870\$600	5.449	—	5.656	318:850\$472

Estado de São Paulo
État de Saint Paul
 PARTE VIII
 8.^e Partie

Estatística Economica

Statistique Économique

Anno de 1905
Année 1905

Companhias de Gaz

Compagnies de gaz d'éclairage

Materia prima empregada, gaz produzido e consumido

Matière première employée, gaz produit et brûlé

EMPRESAS <i>Compagnies</i>	SÉDE <i>Siège</i>	Quantidade (em kilos) de materia prima distil- lada <i>Quantité (en kilos) de matière première distillée</i>	Quantidade em metros cubicos de gaz pro- duzido <i>Quantité (en mètres cubiques) de gaz produit</i>	METROS CUBICOS DE GAZ CONSUMIDO <i>Mètres cubiques de gaz brûlé</i>		
				Na iluminação pu- blica <i>Dans l'éclairage public</i>	Na iluminação par- ticular <i>Dans l'éclairage par- ticulier</i>	TOTAL
Companhia de Iluminação a Gaz	Campinas . . .	3.000.000	880.000			
São Paulo Gaz Company . . .	Capital . . .	22.372.000	6.680.331	1.620.958	3.781.091	5.402.049
Companhia Gaz e Oleos . . .	Taubaté . . .	1.255.804	198.996	—	74.085	74.085
	Somma . . . <i>Somme</i>	26.627.804	7.759.327	1.620.958	3.855.176	5.476.134

N.º de ordem Número d'ordre	EMPRESAS Compagnies	S Í D E Siège	Receita Recette	Despeza Dépense	Saldo Recette nette	Deficit Déficit
1	Banco Industrial Amparense	Amparo	107:907\$262	39:925\$804	67:981\$458	—
2	Empreza de Luz Electrica	Araras	43:000\$000	9:000\$000	34:000\$000	—
3	» Electrica Bragançana	Belém do Descalvado	—	—	—	—
4	Companhia Campineira de Illuminação a Gaz	Bragança	—	—	—	—
5	São Paulo Gaz Comp.	Campinas	—	—	—	—
6	» Tramway Light and Power	Capital	962:315\$945	291:743\$000	690:572\$945	—
7	Empreza Arrendataria	Casa Branca	35:000\$000	25:000\$000	10:000\$000	—
8	Estrada de Ferro Vioinal de Ribeirão Preto	Cravinhos	38:000\$000	17:000\$000	21:000\$000	—
9	Companhia Luz Electrica e Telephonica	Espirito Santo do Pinhal	12:000\$000	4:000\$000	8:000\$000	—
10	Empreza Luz Electrica	Faxina	74:000\$000	18:000\$000	56:000\$000	—
11	Companhia Paulista de Electricidade	Franca	41:000\$000	28:233\$000	12:767\$000	—
12	» Luz e Força	Guarainguetá	24:000\$000	8:000\$000	16:000\$000	—
13	» Paulista de Electricidade	Itapira	—	—	—	—
14	Empreza Luz Electrica	Jacarehy	60:000\$000	80:000\$000	—	20:000\$000
15	» Força e Luz	Jahú	2:765\$300	—	2:765\$300	—
16	Ignarra, Sobrinho & Comp.	Limeira	6:041\$000	6:460\$000	—	419\$000
17	Empreza Força e Luz	Mocóca	140:492\$210	101:590\$980	38:901\$230	—
18	Light and Power	Curralinho	—	—	—	—
19	Empreza de Luz Electrica "Luiz de Queiroz"	Piracicaba	28:600\$000	23:800\$000	4:800\$000	—
20	Companhia de Luz Electrica	Pirassununga	71:615\$886	35:795\$522	35:820\$164	—
21	Empreza Força e Luz	Ribeirão Preto	41:181\$388	22:244\$370	18:937\$018	—
22	» Central Electrica	Rio Claro	11:710\$800	7:736\$100	3:974\$700	—
23	Ernesto Richier	Santa Rita do Passa Quatro	—	—	—	—
24	The City of Santos Improvements Comp.	Santos	—	—	—	—
25	Companhia Luz Electrica	S. Carlos do Pinhal	—	—	—	—
26	Empreza Força e Luz	S. João da Boa Vista	—	—	—	—
27	Companhia Luz Electrica Rio Pardense	S. José do Rio Pardo	—	—	—	—
28	Empreza de Luz Electrica	S. Simão	—	—	—	—
29	» » »	Sorocaba	—	—	—	—
30	» » »	Taubaté	—	—	—	—
31	Companhia de Gaz e Oleos	Ytí	—	—	—	—
32	» Ytuana Força e Luz	—	—	—	—	—
	SOMMA		1.762:212\$591	818:535\$533	1.009.141\$658	20:419\$000
	SOMME					

ESTATISTICA MORAL

Statistique Morale

I—Jornalismo

La Presse

Estado de São Paulo
 État de Saint Paul
 PARTE I
 1.ª Partie

Estatística Moral
Statistique Morale
Jornalismo
La Presse

Anno de 1905
 Année 1905

Jornaes publicados, seus nomes, periodicidade, lingua e os annos de sua publicação
Journaux publiés d'après la dénomination, la périodicité, la langue et les années de publicité

Numero de ordem Número d'ordre	MUNICIPIOS <i>Municipes</i>	N. de jornaes Nombre de journaux	Denominação dos jornaes <i>Dénomination des journaux</i>	Periodicidade <i>Périodicité</i>	Idioma <i>Langue</i>	Annos de existência <i>Années de publicité</i>
1	Agudos	1	O São Paulo dos Agudos	Semanal.	Portuguez	2 m.
2	Amparo	2	Commercio do Amparo	Diario	»	5 m.
3	Annapolis	3	Gazeta de Annapolis	Semanal.	»	3 m.
4	Apiahy					
5	Araçariguama					
6	Araraquara	4	A Imprensa	Semanal.	Portuguez	1
7	Araras	5	O Popular	»	»	8 m.
8	Arêas	6	Tribuna do Povo	»	»	15
9	Atibaia	7	O Atibaiense	Semanal.	Portuguez	6
10	Avaré	8	Correio do Sertão	»	»	5
11	Bananal					
12	Bariry	9	O Bariry	Semanal.	Portuguez	1
13	Barretos	10	O Sertanejo	»	»	6
14	Batataes	11	O Cartel	»	»	2
15	Baurú	12	Progresso do Baurú	»	»	1
16	Bebedouro	13	Gazeta de Bebedouro	»	»	3
17	Belém do Descalvado	14	Correio d'Oeste	»	»	1
18	Bôa Esperança	15	Cidade do Descalvado	»	»	4
19	Bôa Vista das Pedras	16	Correio do Descalvado	»	»	1
20	Bocaina	17	A Luz	»	»	1
21	Bom Successo	18	Gazeta da Bocaina	Semanal.	Portuguez	22
22	Botucatu	19	A Opinião	»	»	1
23	Bragança	20	Correio de Botucatu	Bi-semanal	Portuguez	4
24	Brotas	21	O Botucatuense	Semanal.	»	13
25	Buquira	22	Cidade de Bragança	Bi-semanal	»	10
26	Cabreuva	23	A Noticia	»	»	4 m.
27	Caçapava	24	Correio Brotense	Semanal.	»	7
28	Caconde	25	A Justiça	»	»	2
29	Cajurú					
30	Campinas	26	O Povo	Semanal.	Portuguez	4
31	Campo Largo de Sorocaba	27	O Progressista	Semanal.	Portuguez	1
32	Campos N. do Parapanema	28	Lauro Sodré	Semanal.	»	1
33	Cananéa	29	Revista do Centro de Sciencias Letras e Artes	Tri-mensal	»	4
34	Capão Bonito do Parapanema	30	Commercio de Campinas	Diario	»	5
		31	Cidade de Campinas	»	»	10

Estado de São Paulo
État de Saint Paul
 PARTE I
 1.^o Partie

Estatística Moral
Statistique Morale
Jornalismo
La Presse

Anno de 1905
Année 1905

Jornaes publicados, seus nomes, periodicidade, lingua e os annos de sua publicação
Journaux publiés d'après la dénomination, la périodicité, la langue et les années de publicité

Numero de ordem <i>Numéro d'ordre</i>	MUNICIPIOS <i>Municipes</i>	N. de jornaes <i>Nombre de journaux</i>	Denominação dos jornaes <i>Dénomination des journaux</i>	Periodicidade <i>Périodicité</i>	Idioma <i>Langue</i>	Annos de existencia <i>Années de publicité</i>
35	Capital	32	Correio Paulistano	Diario	Portuguez.	51
		33	Verdade e Luz	Quinzenal	»	16
		34	Commercio de São Paulo	Diario	»	14
		35	Revista Agricola	Mensal	»	10
		36	Deutsche Zeitung	Diario	Allemao	9
		37	Revista Medica de São Paulo	Quinzenal	Portuguez.	9
		38	Archivo Illustrado	Mensal	»	8
		39	A Vida de Hoje	Bi-semanario	»	7
		40	La Voz de España	Semanal	Hespanhol	6
		41	Le Messenger de S. Paul	Hebdomadario	Francez	6
		42	Avanti!	Diario	Italiano	5
		43	Al Manarat	Semanal	Arabe	5
		44	O Oriente	»	Portuguez.	5
		45	A Patria	»	»	5
		46	La Tribuna Española	»	Hespanhol	5
		47	Gazeta Clinica	Mensal	Portuguez.	4
		48	Frou-Frou	Semanal	Diversos	3
		49	Al-Afkar	»	Arabe	3
		50	O Trabalhador Graphico	Mensal	Portuguez.	3
		51	O Combatente	Semanal	»	2
		52	A Nova Revelação	Mensal	»	2
		53	Vera Cruz	Quinzenal	»	2
		54	Brazil Seraphico	Mensal	»	2
		55	Tribuna Paulista	Diario	»	2
		56	A Voz Maternal	Mensal	»	2
		57	A Concordia	Semanal	»	2
		58	Folha Nova	Diario	»	1
		59	Aurora	Mensal	»	1
		60	A Nova Cruz	»	»	1
		61	A Iris	»	»	1
		62	O America	»	»	3 m.
		63	O Ypiranga	Diario	»	2 m.
64	A Imprensa	»	»	1 m.		
65	Diario Commercial	»	»	23 di.		
66	Imprensa Medica	Quinzenal	»	13		
36	Capivary	67	Gazeta de Capivary	Semanal	»	6
37	Caragatatuba					
38	Casa Branca	68	Evolução	Semanal	Diversos	6
		69	Casa Branca	»	Portuguez.	3
39	Conceição de Itanhaen					
40	Cravinhos	70	Cravinhos	Semanal	Portuguez.	2
41	Cruzeiro	71	O Cruzeiroense	»	»	2

Estado de São Paulo
 État de Saint Paul
 PARTE I
 1.ª Partie

Estatística Moral
Statistique Morale
Jornalismo
La Presse

Anno de 1905
 Année 1905

Jornaes publicados, seus nomes, periodicidade, lingua e os annos de sua publicação
Journaux publiés d'après la dénomination, la périodicité, la langue et les années de publicité

Annos de existencia Années de publicité	Numero de ordem Número d'ordre	MUNICIPIOS <i>Municipes</i>	N. de jornaes Nombre de journaux	Denominação dos jornaes <i>Dénomination des journaux</i>	Periodicidade <i>Périodicité</i>	Idioma <i>Langue</i>	Annos de existencia Années de publicité
51	42	Cunha					
16	43	Currallinhos					
14	44	Cutia					
10	45	Dourado	72	Debate	Semanal.	Portuguez.	5 m.
9	46	Dous Corregos	73	A Cidade	»	»	2
9			74	Tribuna	»	»	2
8	47	Espirito Santo da Boa Vista					
7	48	Espirito Santo do Pinhal					
6	49	Espirito Santo do Turvo					
6	50	Fartura					
5	51	Faxina	75	O Sul de S. Paulo	Semanal.	Portuguez.	17
5			76	O Tempo	»	»	5
5			77	Cidade da Franca	Bi-semanal .	»	2
5	52	Franca	78	O Francano	Diario	»	18
4			79	Tribuna da Franca	Semanal.	»	6
3	53	Guararema					
3			80	Correio da Norte	Semanal.	Portuguez.	16
3			81	O Petiz	»	»	6 m.
3			82	Mensageiro d'Apparecida	»	»	6
2	54	Guaratinguetá	83	Folha d'Apparecida	»	»	12
2			84	Santuário d'Apparecida	»	»	6
2			85	Luz d'Apparecida	»	»	17
2	55	Guarehy					
2	56	Guarulhos					
2	57	Ibitinga					
2			86	Correio de Iguape	Semanal.	Portuguez.	1
1	58	Iguape	87	Commercio de Iguape	»	»	26
1	59	Indaiatuba					
1	60	Itaberá	88	Estrella do Sul	Semanal.	Portuguez.	2
1	61	Itapeirica					
3 m.			89	O Clarim	Semanal.	Portuguez.	2
2 m.	62	Itapetininga	90	O Democrata	»	»	5
1 m.			91	Itapirense	»	»	2
23 di.	63	Itapira					
13	64	Itaporanga					
6	65	Itararé	92	Correio de Itararé	Hebdomadario .	Portuguez.	2
			93	O Itatiba	Semanal.	»	1
6	66	Itatiba	94	Monitor Popular	»	»	8 m.
			95	Progresso de Itatiba	»	»	12
6	67	Itatinga					
3	68	Ituverava	96	Município	Semanal.	Portuguez.	2
			97	A Verdade	»	»	1
2	69	Jaboticabal	98	O Combatente	Bi-semanal .	»	3
2			99	O Atalaya	Semanal.	»	7
	70	Jacarehy	100	O Tempo	»	»	3

Estado de São Paulo
 État de Saint Paul
 PARTE I
 1.ª Partie

Estatística Moral
 Statistique Morale
Jornalismo
 La Presse

Anno de 1905
 Année 1905

Jornaes publicados, seus nomes, periodicidade, lingua e os annos de sua publicação
Journaux publiés d'après la dénomination, la périodicité, la langue et les années de publicité

Numero de ordem Número d'ordre	MUNICIPIOS Municipes	N. de jornaes Nombre de journaux	Denominação dos jornaes Dénomination des journaux	Periodicidade Périodicité	Idioma Langue	Annos de existencia Années de publicité
71	Jahú	101	Cidade do Jahú	Semanal	Portuguez	2
		102	Correio do Jahú	»	»	10
		103	Operario	Quinzenal	»	1
72	Jambeiro	104	O Jambeirense	Semanal	»	2
		105	A Matraca	Bi-mensal	»	1
		106	O Tagarela	»	»	1
73	Jardinopolis	107	Jardinopolis	Semanal	»	3
74	Jatahy	108	Jundiahense	Semanal	Portuguez	4
75	Jundiahhy		109	A Folha	»	6
76	Juquery		—	—	—	—
77	Lagoinha	110	Gazeta de Leme	Semanal	Portuguez	4
78	Leme		—	—	—	—
79	Lençóes		—	—	—	—
80	Limeira	111	O Limeirense	Bi-semanal	Portuguez	—
		112	Jornal de Limeira	Tri-semanal	»	—
81	Lorena	113	O Municipio	Semanal	»	12
82	Mattão	114	O Mattão	»	»	6
83	Mineiros	115	O Mineirense	»	»	3
84	Mocóca	116	A Mocóca	»	»	11
		117	O Malandro	»	»	1
85	Mogy das Cruzes	118	O Ypiranga	Heb-domadario	»	11
		119	O Bandeirante	Semanal	»	1
86	Mogy-Guassú	120	O Mogyano	»	»	4
		121	O Riso	»	»	1
		122	A Comarca	»	»	6
88	Monte Alto	—	—	—	—	
89	Monte Mór	—	—	—	—	
90	Natividade	—	—	—	—	
91	Nazareth	—	—	—	—	
92	Nuporanga	123	O Nuporanga	Semanal	Portuguez	5
		124	O Correio Palmeirense	»	»	4
		125	A Cidade	»	»	3
93	Palmeiras	126	O Parahybunense	»	»	1
		—	—	—	—	—
94	Parahybuna	—	—	—	—	
95	Parnahyba	—	—	—	—	
96	Patrocínio de Santa Izabel	—	—	—	—	
97	Patrocínio do Sapucahy	—	—	—	—	
98	Pederneiras	127	O Popular	Semanal	Portuguez	1
99	Pedreiras	128	O Pereirense	Semanal	Portuguez	6
100	Pereiras		—	—	—	—
101	Piedade		—	—	—	—
102	Pilar	—	—	—	—	
103	Pindamonhangaba	129	Folha do Norte	Semanal	Portuguez	8

Estado de São Paulo
 État de Saint Paul
 PARTE I
 1.ª Partie

Estatística Moral
Statistique Morale
Jornalismo
La Presse

Anno de 1905
 Année 1905

Jornaes publicados, seus nomes, periodicidade, lingua e os annos de sua publicação
Journaux publiés d'après la dénomination, la périodicité, la langue et les années de publicité

Annos de existencia Années de publicité	Numero de ordem Número d'ordre	MUNICIPIOS <i>Municipes</i>	N. de jornaes Nombre de journaux	Denominação dos jornaes <i>Dénomination des journaux</i>	Periodicidade <i>Périodicité</i>	Idioma <i>Langue</i>	Annos de existencia Années de publicité
	104	Piracicaba	130	Jornal de Piracicaba	Diario	Portuguez.	5
			131	Gazeta de Piracicaba	»	»	24
	105	Pirajú	132	O Pirajú	Semanal.	»	4 m.
	106	Pirassununga	133	O Municipio	»	»	4
	107	Pitangueiras	134	O Echo	»	»	2
	108	Porto Feliz					
	109	Porto Ferreira	135	A Folha	Semanal.	Portuguez.	5
			136	O Pião	»	»	2
	110	Queluz	137	Correio de Queluz	»	»	3
	111	Redempção					
	112	Remedios da Ponte do Tieté					
	113	Ribeirão Bonito	138	A Gazeta	Semanal.	Portuguez.	4
			139	A Noticia	»	»	3
	114	Ribeirão Branco					
	115	Ribeirão Preto	140	A Cidade	Diario	Portuguez.	2
			141	O Luctador	Semanal.	»	2
			142	A Violeta	»	»	1
			143	O Ribeirãozinho	»	»	2
	116	Ribeirãozinho	144	O Correio do Interior	»	»	1
	117	Rio Bonito					
			145	La Cittadina	Semanal.	Diversos	6
			146	O Rio Claro	»	Portuguez.	7
	118	Rio Claro	147	O Alpha	Diario	»	6
			148	Diario do Rio Claro	»	»	20
			149	O Commercio	Semanal.	»	2 m.
	119	Rio das Pedras					
	120	Rio Preto	150	O Porvir	Semanal.	Portuguez.	3
	121	Sallesopolis	151	Gazeta de Sallesopolis	»	»	1
	122	Salto de Ytú	152	Correio do Salto	»	»	6 m.
	123	Santa Barbara					
	124	Santa Barbara do Rio Pardo					
	125	Santa Branca	153	Cidade de Santa Branca	Semanal.	Portuguez.	1
	126	Santa Cruz da Conceição					
	127	Santa Cruz do Rio Pardo					
	128	Santa Isabel					
	129	Santa Rita do Paraizo	154	O Rio Grande	Semanal.	Portuguez.	2
			155	O Santa Ritense	»	»	4
	130	Santa Rita do Passa Quatro	156	União Municipal	Hebdomadario	»	1
			157	O Passa Quatro	Semanal.	»	1
	131	Santo Amaro					
	132	Santo Antonio d'Alegria					
	133	Santo Antonio da Boa Vista					
	134	Santo Antonio da Cachoeira	158	O Cachoierense	Semanal.	Portuguez.	1

Estado de São Paulo
Etat de Saint Paul
 PARTE I
 1.^a Partie

Estatística Moral
Statistique Morale
Jornalismo
La Presse

Anno de 1905
 Année 1905

Jornaes publicados, seus nomes, periodicidade, lingua e os annos de sua publicação
Journaux publiés d'après la dénomination, la périodicité, la langue et les années de publicité

Numero de ordem <i>Numéro d'ordre</i>	MUNICIPIOS <i>Municipes</i>	N. de jornaes <i>Nombre de journaux</i>	Denominação dos jornaes <i>Dénomination des journaux</i>	Periodicidade <i>Périodicité</i>	Idioma <i>Langue</i>	Annos de existencia <i>Années de publicité</i>
135	Santos	159	Diario de Santos	Diario	Portuguez	32
		160	A Tribuna	»	»	12
		161	O Jornal	»	»	»
136	São Bento do Sapucahy	162	O Monitor	Semanal	Portuguez	2
			163			
137	São Bernardo	164	La Vedeta	»	Italiano	2
			165			
138	São Carlos do Pinhal	166	Cidade de São Carlos	»	»	2
			167			
139	S. Fran. ^{co} de P. dos Pinheiros	168	O Municipio	»	»	1
			169			
140	São João da Boa Vista	170	O São João da Bocaina	»	»	4
			171			
141	São João da Bocaina	172	O Arauto	Quinzenal	»	1
			173			
142	São José do Barreiro	174	O Progresso	»	»	3
			175			
143	São José do Rio Pardo	176	O Luizense	Bi-semanal	»	3
			177			
144	São José dos Campos	178	O Movimento	»	»	4
			179			
145	São Luiz do Parahytinga	180	O São Roquense	Semanal	Portuguez	4
			181			
146	São Manoel	182	O Trabalho	»	»	2
			183			
147	São Miguel Archanjo	184	Gazeta de Sertãozinho	Bi-semanal	»	9
			185			
148	São Pedro	186	O Republicano	Semanal	»	3
			187			
149	São Pedro do Turvo	188	15 de Novembro	»	»	13
			189			
150	São Roque	190	Cidade de Tatuhy	»	»	7
			191			
151	São Sebastião	192	O Norte	»	»	2
			193			
152	São Simão	194	O Tieté	»	»	6
			194			
153	São Vicente	183	A Serra Negra	Semanal	Portuguez	2
			184			
154	Sarapuhy	185	O Imparcial	»	»	5
			186			
155	Serra Negra	187	Cidade de Socorro	Semanal	Portuguez	1
			188			
156	Sertãozinho	189	O Seculo	»	»	3
			190			
157	Silveiras	191	A Verdade	»	»	4
			192			
158	Socorro	193	Semana Official	»	»	3
			194			
159	Sorocaba	183	A Serra Negra	Semanal	Portuguez	2
			184			
160	Tambahú	185	O Imparcial	»	»	5
			186			
161	Tatuhy	187	Cidade de Socorro	Semanal	Portuguez	1
			188			
162	Taubaté	189	O Seculo	»	»	3
			190			
163	Tieté	191	A Verdade	»	»	4
			192			
		193	Semana Official	»	»	3
			194			

Estado de São Paulo
 État de Saint Paul
 PARTE I
 1.^e Partie

Estatística Moral
Statistique Morale
Jornalismo
La Presse

Anno de 1905
 Année 1905

Jornaes publicados, seus nomes, periodicidade, lingua e os annos de sua publicação
Journaux publiés d'après la dénomination, la périodicité, la langue et les années de publicité

Numero de ordem <i>Numéro d'ordre</i>	MUNICIPIOS <i>Municipes</i>	N. de jornaes <i>Nombre de journaux</i>	Denominação dos jornaes <i>Dénomination des journaux</i>	Periodicidade <i>Périodicité</i>	Idioma <i>Langue</i>	Annos de existencia <i>Années de publicité</i>
164	Tremembé	195	Santuário do Tremembé	Semanal.	Portuguez	2
165	Ubatuba	196	Cidade de Ubatuba	»	»	1
		197	O Papagaio	»	»	1
166	Una					
167	Villa Bella					
168	Villa Vieira do Piquete					
169	Xiririca	198	Comarca de Xiririca	Semanal.	Portuguez.	1
170	Yporanga					
171	Ytú	199	Mensageiro do Coração de Jesus	Mensal	Portuguez.	10
		200	Republica.	Semanal.	»	5
		201	A Federação	»	»	1

Annos de existencia
 Années de publicité
 32
 12
 2
 3 m
 2
 7
 2
 16
 1
 2
 4
 1
 1
 7
 3
 6
 3
 8
 4
 1
 4
 1
 2
 2
 9
 5
 3
 1
 13
 3
 7
 4
 2
 3
 6

Estatística Moral

Statistique Morale

Jornalismo

La Presse

Classificação pela sua materia, periodicidade, annos de publicação, numero de paginas, preço, lingua e tiragem média
 Classement des journaux, d'après la spécialité, la périodicité, les années de publicité, le nombre de pages, le prix, la langue et le tirage moyen

TIRAGEM MÉDIA
 Tirage moyen
 Até 1.000 exemplares
 Jusqu'à 1.000 exemplaires
 Até 5.000 exemplares
 Jusqu'à 5.000 exemplaires
 Até 10.000 exemplares
 Jusqu'à 10.000 exemplaires

CLASSIFICAÇÃO

Classement

MUNICIPIOS <i>Municipes</i>	Numero total de jornaes Nombre total de journaux	MATERIA <i>Specialité</i>	PERIODI-CIDADE <i>Périodicité</i>	ANOS DE EXISTENCIA <i>Années de publicité</i>	NUMERO DE PAGINAS <i>Nombre de pages</i>	PREÇO <i>Prix</i>		IDIOMA <i>Idiome</i>	TIRAGEM MÉDIA <i>Tirage moyen</i>		
						AVULSO <i>Le numéro</i>			Assinatura <i>Abonnement</i>		
						De 0 a 5 annos <i>De 0 à 5 ans</i>	De 6 a 20 annos <i>De 6 à 20 ans</i>		De 21 a 40 annos <i>De 21 à 40 ans</i>	De 41 a 50 annos <i>De 41 à 50 ans</i>	De 100 réis
41 Cruzeiro	1	Administrativos	Diarios	De 0 a 5 annos	Até 4 paginas	Gratuitos	De 100 réis	Portuguez	Até 1.000 exemplares		
42 Cunha	1	Administrativos	Diarios	De 0 a 5 annos	Até 4 paginas	Gratuitos	De 100 réis	Portuguez	Até 1.000 exemplares		
43 Curralinho	1	Administrativos	Diarios	De 0 a 5 annos	Até 4 paginas	Gratuitos	De 100 réis	Portuguez	Até 1.000 exemplares		
44 Cutia	1	Administrativos	Diarios	De 0 a 5 annos	Até 4 paginas	Gratuitos	De 100 réis	Portuguez	Até 1.000 exemplares		
45 Dourado	1	Administrativos	Diarios	De 0 a 5 annos	Até 4 paginas	Gratuitos	De 100 réis	Portuguez	Até 1.000 exemplares		
46 Dous Corregos	2	Administrativos	Diarios	De 0 a 5 annos	Até 4 paginas	Gratuitos	De 100 réis	Portuguez	Até 1.000 exemplares		
47 Espirito Santo da Boa Vista	2	Administrativos	Diarios	De 0 a 5 annos	Até 4 paginas	Gratuitos	De 100 réis	Portuguez	Até 1.000 exemplares		
48 Espirito Santo do Pinhal	2	Administrativos	Diarios	De 0 a 5 annos	Até 4 paginas	Gratuitos	De 100 réis	Portuguez	Até 1.000 exemplares		
49 Espirito Santo do Turvo	1	Administrativos	Diarios	De 0 a 5 annos	Até 4 paginas	Gratuitos	De 100 réis	Portuguez	Até 1.000 exemplares		
50 Fatura	2	Administrativos	Diarios	De 0 a 5 annos	Até 4 paginas	Gratuitos	De 100 réis	Portuguez	Até 1.000 exemplares		
51 Faxina	2	Administrativos	Diarios	De 0 a 5 annos	Até 4 paginas	Gratuitos	De 100 réis	Portuguez	Até 1.000 exemplares		
52 Franca	3	Administrativos	Diarios	De 0 a 5 annos	Até 4 paginas	Gratuitos	De 100 réis	Portuguez	Até 1.000 exemplares		
53 Guararema	2	Administrativos	Diarios	De 0 a 5 annos	Até 4 paginas	Gratuitos	De 100 réis	Portuguez	Até 1.000 exemplares		
54 Guaratinguetá	6	Administrativos	Diarios	De 0 a 5 annos	Até 4 paginas	Gratuitos	De 100 réis	Portuguez	Até 1.000 exemplares		
55 Guarehy	2	Administrativos	Diarios	De 0 a 5 annos	Até 4 paginas	Gratuitos	De 100 réis	Portuguez	Até 1.000 exemplares		
56 Guarulhos	2	Administrativos	Diarios	De 0 a 5 annos	Até 4 paginas	Gratuitos	De 100 réis	Portuguez	Até 1.000 exemplares		
57 Ibitinga	2	Administrativos	Diarios	De 0 a 5 annos	Até 4 paginas	Gratuitos	De 100 réis	Portuguez	Até 1.000 exemplares		
58 Iguape	2	Administrativos	Diarios	De 0 a 5 annos	Até 4 paginas	Gratuitos	De 100 réis	Portuguez	Até 1.000 exemplares		
59 Indaialuba	1	Administrativos	Diarios	De 0 a 5 annos	Até 4 paginas	Gratuitos	De 100 réis	Portuguez	Até 1.000 exemplares		
60 Itaberá	1	Administrativos	Diarios	De 0 a 5 annos	Até 4 paginas	Gratuitos	De 100 réis	Portuguez	Até 1.000 exemplares		
61 Itapecerica	2	Administrativos	Diarios	De 0 a 5 annos	Até 4 paginas	Gratuitos	De 100 réis	Portuguez	Até 1.000 exemplares		
62 Itapetininga	1	Administrativos	Diarios	De 0 a 5 annos	Até 4 paginas	Gratuitos	De 100 réis	Portuguez	Até 1.000 exemplares		
63 Itapira	1	Administrativos	Diarios	De 0 a 5 annos	Até 4 paginas	Gratuitos	De 100 réis	Portuguez	Até 1.000 exemplares		
64 Itaporanga	1	Administrativos	Diarios	De 0 a 5 annos	Até 4 paginas	Gratuitos	De 100 réis	Portuguez	Até 1.000 exemplares		
65 Itararé	3	Administrativos	Diarios	De 0 a 5 annos	Até 4 paginas	Gratuitos	De 100 réis	Portuguez	Até 1.000 exemplares		
66 Itatiba	3	Administrativos	Diarios	De 0 a 5 annos	Até 4 paginas	Gratuitos	De 100 réis	Portuguez	Até 1.000 exemplares		
67 Itatinga	1	Administrativos	Diarios	De 0 a 5 annos	Até 4 paginas	Gratuitos	De 100 réis	Portuguez	Até 1.000 exemplares		
68 Ituverava	3	Administrativos	Diarios	De 0 a 5 annos	Até 4 paginas	Gratuitos	De 100 réis	Portuguez	Até 1.000 exemplares		
69 Jaboticabal	1	Administrativos	Diarios	De 0 a 5 annos	Até 4 paginas	Gratuitos	De 100 réis	Portuguez	Até 1.000 exemplares		
70 Jacarehy	1	Administrativos	Diarios	De 0 a 5 annos	Até 4 paginas	Gratuitos	De 100 réis	Portuguez	Até 1.000 exemplares		
71 Jabú	3	Administrativos	Diarios	De 0 a 5 annos	Até 4 paginas	Gratuitos	De 100 réis	Portuguez	Até 1.000 exemplares		
72 Jambeiro	3	Administrativos	Diarios	De 0 a 5 annos	Até 4 paginas	Gratuitos	De 100 réis	Portuguez	Até 1.000 exemplares		
73 Jardinopolis	1	Administrativos	Diarios	De 0 a 5 annos	Até 4 paginas	Gratuitos	De 100 réis	Portuguez	Até 1.000 exemplares		
74 Jatahy	2	Administrativos	Diarios	De 0 a 5 annos	Até 4 paginas	Gratuitos	De 100 réis	Portuguez	Até 1.000 exemplares		
75 Jundiaby	2	Administrativos	Diarios	De 0 a 5 annos	Até 4 paginas	Gratuitos	De 100 réis	Portuguez	Até 1.000 exemplares		
76 Juquery	1	Administrativos	Diarios	De 0 a 5 annos	Até 4 paginas	Gratuitos	De 100 réis	Portuguez	Até 1.000 exemplares		
77 Lagoinha	1	Administrativos	Diarios	De 0 a 5 annos	Até 4 paginas	Gratuitos	De 100 réis	Portuguez	Até 1.000 exemplares		
78 Leme	1	Administrativos	Diarios	De 0 a 5 annos	Até 4 paginas	Gratuitos	De 100 réis	Portuguez	Até 1.000 exemplares		
79 Lençóes	2	Administrativos	Diarios	De 0 a 5 annos	Até 4 paginas	Gratuitos	De 100 réis	Portuguez	Até 1.000 exemplares		
80 Limeira	2	Administrativos	Diarios	De 0 a 5 annos	Até 4 paginas	Gratuitos	De 100 réis	Portuguez	Até 1.000 exemplares		

La Presse

Classificação pela sua materia, periodicidade, annos de publicação, numero de paginas, preço, lingua e tiragem média
Classement des journaux, d'après la spécialité, la périodicité, les années de publicité, le nombre de pages, le prix, la langue et le tirage moyen

Table with columns: MUNICIPIOS, MATERIA, PERIODICIDADE, ANOS DE EXISTENCIA, NUMERO DE PAGINAS, PREÇO, IDIOMA, TIRAGEM MÉDIA. Includes sub-columns for 'Número total de jornaes', 'Administrativos', 'Políticos', 'Jurídicos', 'Diários', 'Semanais', etc.

Estado de São Paulo
État de Saint Paul
PARTE I
1^a Partie

Estatística Moral
Statistique Morale
Jornalismo
La Presse

Anno de 1905
Année 1905

Classificação pela sua materia, periodicidade, annos de publicação, numero de paginas, preço, lingua e tiragem média
Classement des journaux, d'après la specialité, la périodicité, les années de publicité, le nombre de pages, le prix, la langue et le tirage moyen

Numero de ordem Número d'ordre		CLASSIFICAÇÃO Classement																										
		MUNICIPIOS Municipes		Numero total de jornaes Nombre total de journaux	MATERIA Specialité	PERIODO- CIDADE Périodicité	ANNOS DE EXISTENCIA Années de publicité						NUMERO DE PAGINAS Nombre de pages	PREÇO Prix		IDIOMA Langue	TIRAGEM MÉDIA Tirage moyen											
							De 0 a 5 ans	De 6 a 20 annos	De 21 a 40 annos	De 41 a 50 annos	De 51 a 60 annos	Até 4 paginas Jusque 4 pages		De 5 até 100	Gratuitos Gratuits		De 100 réis		Sem preço declarado Sans prix déclaré	De 100 réis até \$5000	De 20\$000 até \$50000	De mais de 20\$000 Au dessus de 20\$000	Portuguez Portugais	Italiano Italieno	Outros Autres	Até 1.000 exemplares Jusqu'à 1.000 exemplaires	Até 5.000 exemplares Jusqu'à 5.000 exemplaires	Até 10.000 exemplares Jusqu'à 10.000 exemplaires
																	AVULSO Le numéro											
161	Tatuby	1	1	1	1	1	1	1	1	1	1	1	1	1	1	1	1	1	1	1	1	1	1	1				
162	Taubaté	2	2	2	2	2	2	2	2	2	2	2	2	2	2	2	2	2	2	2	2	2	2	2				
163	Tieté	1	1	1	1	1	1	1	1	1	1	1	1	1	1	1	1	1	1	1	1	1	1	1				
164	Tremembé	1	1	1	1	1	1	1	1	1	1	1	1	1	1	1	1	1	1	1	1	1	1	1				
165	Ubatuba	2	2	2	2	2	2	2	2	2	2	2	2	2	2	2	2	2	2	2	2	2	2	2				
166	Una																											
167	Villa Bella																											
168	Villa Vieira do Piquete																											
169	Xiririca	1	1	1	1	1	1	1	1	1	1	1	1	1	1	1	1	1	1	1	1	1	1	1				
170	Yporanga																											
171	Ytú	3	3	3	3	3	3	3	3	3	3	3	3	3	3	3	3	3	3	3	3	3	3	3				
	Somma	201	196	5	26	176	150	46	4	1	185	16	6	54	28	113	192	9	191	2	8	117	53					

TRAGEM
MÉDIA

Até 5.000 exemplares	1	1
Entre 5.000 e 10.000 exemplares	1	1
Até 10.000 exemplares	1	1
Entre 10.000 e 20.000 exemplares	1	1
Até 20.000 exemplares	1	1

II—Bibliotecas

Bibliothèques

Estatística Moral
Statistique Morale
Bibliothèques

Numero de ordem	DENOMINAÇÃO Dénomination	Sede Siège	Numero de obras	Totalidade em volumes Total de volumes	Média mensal de leitores Moyen mensuel de lecteurs par mois	NUMERO DE OBRAS POR IDIOMA Nombre des ouvrages d'après la langue										Obras recebidas durante o anno por compra, doação ou permuta Ouvrages reçus pendant l'année par achat, donation ou échange	Jornais e revistas recebidas por compra, doação ou permuta Journaux et revues reçus par achat, donation ou échange
						Em português Portugais	Em francez Français	Em hespanhol Espagnol	Em italiano Italien	Em latim Latin	Em inglês Anglais	Em allemão Allemand	Noutras linguas Autres langues	TOTAL			
1	Club Literário e Recreativo	Bragança	1.032	1.850	315	854	131	1	12	19	12	18	12	18	87	18	
2	Gymnasio de Campinas	Campinas	454	1.238	16	136	232	4	7	24	27	18	6	454	—	5	
3	Bibliotheca Publica	Capital	8.831	8.660	8.660	2.477	2.477	8	244	7	7	2	6	8.831	—	—	
4	Club Gymnastico Portuguez	»	4.800	8.400	1.384	2.583	2.000	5	13	10	185	4	—	4.800	274	9	
5	Escola Normal	»	289	500	—	16	245	1	2	10	—	15	—	289	2	980	
6	» de Pharmacia	»	2.588	5.777	136	554	1.518	37	58	17	282	108	14	2.588	114	68	
7	» Polytechnica	»	10.883	27.184	1.596	5.639	2.979	515	296	923	126	381	24	10.883	172	62	
8	Faculdade de Direito	»	1.108	5.000	130	900	154	13	28	5	—	4	1	1.108	58	41	
9	Gremio do Commercio de S. Paulo	»	—	—	—	—	—	—	—	—	—	—	—	—	—	—	
10	Gymnasio de S. Paulo	»	1.989	3.367	400	1.498	881	18	35	12	28	17	—	1.989	266	48	
11	Sociedade Humanitaria dos Empregados no Com- mercio	»	621	806	50	550	40	3	8	5	6	6	3	621	173	104	
12	Sociedade Portugueza de Beneficencia	Casa Branca	1.050	1.259	383	1.035	12	—	—	1	2	—	—	1.050	6	37	
13	Gremio Literario	Conceição de Itanbaen	340	774	90	330	5	—	3	—	1	1	—	340	15	6	
14	Gremio de Leitura	Cutia	142	250	35	130	10	—	—	1	1	—	—	142	—	25	
15	Bibliotheca Publica Municipal	Franca	—	—	—	—	—	—	—	—	—	—	—	—	—	—	
16	» da Franca	Itapetininga	—	—	—	—	—	—	—	—	—	—	—	—	—	—	
17	Escola Complementar	Limeira	1.850	2.636	68	1.700	146	2	1	1	—	—	—	1.850	5	19	
18	Gremio Dramatico Literario Limeirense	Pindamonhangaba	1.242	2.485	50	400	212	45	329	126	50	80	—	1.242	123	1.200	
19	Club Literario e Recreativo	Rio Claro	3.505	4.708	394	2.302	248	16	11	28	206	87	7	3.505	46	55	
20	Gabinete de Leitura Rio Clarence	Santos	637	873	200	295	97	173	4	3	60	4	1	637	70	12	
21	Sociedade Humanitaria dos Empregados no Com- mercio	»	770	986	58	636	97	3	3	2	28	1	—	770	5	24	
22	Centro Hespanhol	»	1.103	1.391	345	840	242	10	3	5	3	—	—	1.103	—	10	
23	Real Centro Portuguez	»	835	1.153	121	649	145	8	4	4	14	11	—	835	33	62	
24	Sociedade Portugueza de Beneficencia	»	4.557	8.531	92	3.917	509	6	32	12	27	82	2	4.557	135	29	
25	Beneficente União Operaria	São Roque	200	375	10	148	52	—	—	—	—	—	—	200	—	8	
26	União Literaria de São Roque	Sorocaba	4.000	5.420	1.240	2.500	612	35	28	—	74	81	618	4.000	50	23	
27	Gabinete de Leitura Sorocabano	Taubaté	4.129	7.699	820	635	934	53	1.633	639	103	72	10	4.129	68	18	
28	Associação Artistica e Literaria	Ubatuba	—	—	—	—	—	—	—	—	—	—	—	—	—	—	
29	Gabinete de Leitura Ubatubense	Ytd	56.985	92.688	16.537	34.340	14.078	956	2.804	1.399	1.246	976	686	56.985	1.702	2.813	
30	Collegio de S. Luiz	Somma	—	—	—	—	—	—	—	—	—	—	—	—	—	—	
		Somma	56.985	92.688	16.537	34.340	14.078	956	2.804	1.399	1.246	976	686	56.985	1.702	2.813	

III—Assistencia publica

Assistance publique

Estado de São Paulo
 État de Saint Paul
 PARTE III
 3.ª Partie

Estatística Moral
Statistique Morale

Anno de 1905
 Année 1905

Hospício de Alienados de Juquery
Hôpital d'Aliénés de Juquery

Movimento geral dos enfermos por sexo
Mouvement général des malades par sexe

ANNO Année	Existiam Existants			Entraram Admis			Total Total			Sahiram curados Sortis guéris			Sahiram não curados Sortis non guéris			Sahiram melhorados Sortis améliorés			Falleceram Décédés			Ficaram em tratamento En traitement		
	Sexo Sexe		Somma Somme	Sexo Sexe		Somma Somme	Sexo Sexe		Somma Somme	Sexo Sexe		Somma Somme	Sexo Sexe		Somma Somme	Sexo Sexe		Somma Somme	Sexo Sexe		Somma Somme			
	Masculino Masculin	Feminino Féminin		Masculino Masculin	Feminino Féminin		Masculino Masculin	Feminino Féminin		Masculino Masculin	Feminino Féminin		Masculino Masculin	Feminino Féminin		Masculino Masculin	Feminino Féminin		Masculino Masculin	Feminino Féminin		Masculino Masculin	Feminino Féminin	Masculino Masculin
1905	525	298	823	193	133	326	718	431	1.149	42	33	75	4	3	7	18	12	30	53	59	112	601	324	925

Estado de São Paulo
État de Saint Paul
 PARTE III
 3.^e Partie

Estatística Moral
Statistique Morale

Anno de
Année 15

Hospício de Alienados de Juquery
Hôpital d'Aliénés de Juquery

Movimento geral dos enfermos por mez
Mouvement général des malades par mois

MEZES <i>Mois</i>	EXISTIAM <i>Existants</i>		ENTRARAM <i>Admis</i>		TOTAL <i>Total</i>		SAHIRAM CURADOS <i>Sortis guéris</i>		SAHIRAM NÃO CURADOS <i>Sortis non guéris</i>		SAHIRAM MELHORADOS <i>Sortis améliorés</i>		FALLECERAM <i>Décédés</i>		FIG TRA En
	Homens <i>Hommes</i>	Mulheres <i>Femmes</i>	Homens <i>Hommes</i>	Mulheres <i>Femmes</i>	Homens <i>Hommes</i>	Mulheres <i>Femmes</i>	Homens <i>Hommes</i>	Mulheres <i>Femmes</i>	Homens <i>Hommes</i>	Mulheres <i>Femmes</i>	Homens <i>Hommes</i>	Mulheres <i>Femmes</i>	Homens <i>Hommes</i>	Mulheres <i>Femmes</i>	
Janeiro <i>Janvier</i>	525	298	18	12	543	310	1	3	—	1	—	1	3	5	5
Fevereiro <i>Février</i>	539	300	21	11	560	311	2	—	1	—	1	1	2	4	5
Março <i>Mars</i>	554	306	21	11	575	317	1	2	—	—	—	—	3	6	5
Abril <i>Avril</i>	571	309	21	9	592	318	6	4	—	—	1	—	3	5	5
Mai <i>Mai</i>	582	319	20	10	602	319	2	3	—	—	1	1	6	3	5
Junho <i>Juin</i>	593	312	18	19	611	331	7	5	—	—	1	1	4	5	5
Julho <i>Juillet</i>	599	329	18	14	617	334	8	4	—	—	1	1	3	2	6
Agosto <i>Août</i>	605	327	15	10	620	337	3	2	1	1	3	—	3	6	6
Setembro <i>Septembre</i>	610	328	19	12	629	340	2	1	—	—	3	4	2	4	6
Outubro <i>Octobre</i>	622	331	1	10	623	341	2	5	—	1	4	—	4	4	6
Novembro <i>Novembre</i>	613	331	9	8	622	339	4	2	1	—	1	2	13	5	6
Dezembro <i>Décembre</i>	603	330	12	7	615	337	4	2	1	—	1	1	7	10	6
SOMMA <i>Somme</i>			193	133			42	33	4	3	18	12	52	59	

Estado de São Paulo
Etat de Saint Paul
PARTE III
3.ª Parte

ESTADÍSTICA MORAL
Statistique Morale

Hospicio de Alienados de Juquery
Hôpital d'Aliénés de Juquery

Movimento geral dos enfermos por sexo nos ultimos dez annos, 1896-1905
Mouvement général des malades par sexe dans les dernières dix années 1896-1905

Anno de 1905
Année 1905

Annos <i>Années</i>	EXISTIAM <i>Existantes</i>			ENTRARAM <i>Admits</i>			TOTAL <i>Total</i>			SAHIRAM CURADOS <i>Sortis guéris</i>			SAHIRAM NÃO CURADOS <i>Sortis não guéris</i>			SAHIRAM MELHORADOS <i>Sortis améliorés</i>			FALLECERAM <i>Décédés</i>			FICARAM EM TRATAMENTO <i>En traitement</i>		
	Masculino	Feminino	Somma	Masculino	Feminino	Somma	Masculino	Feminino	Somma	Masculino	Feminino	Somma	Masculino	Feminino	Somma	Masculino	Feminino	Somma	Masculino	Feminino	Somma			
1896	218	155	373	126	63	195	344	224	568	44	21	65	10	10	20	—	—	—	38	27	65	252	166	418
1897	252	166	418	116	80	246	418	246	664	59	19	78	17	12	29	—	—	—	36	22	58	306	196	502
1898	306	196	502	216	77	293	522	273	795	69	20	89	93	3	96	24	11	35	56	21	77	280	213	493
1899	314	213	527	194	65	259	508	278	786	54	27	81	13	1	14	9	1	10	60	28	88	372	221	593
1900	372	221	593	101	28	129	473	249	722	41	7	48	1	—	1	7	2	9	32	23	55	392	217	609
1901	392	217	609	118	89	207	510	306	816	30	15	45	9	2	11	10	5	15	35	18	53	426	266	692
1902	426	266	692	96	113	209	522	379	901	38	24	62	4	4	8	4	4	15	50	55	105	423	285	708
1903	423	285	708	120	96	216	541	381	922	32	29	61	4	3	7	5	9	14	38	45	83	464	295	759
1904	464	294	758	168	100	268	632	394	1,026	50	19	69	8	7	15	2	3	18	46	67	113	525	298	823
1905	525	298	823	193	133	326	718	431	1,149	42	33	75	4	3	7	18	12	30	53	59	112	601	324	925

Estado de São Paulo
Etat de Saint Paul
 PARTE III
 3.ª Parte

Estatística Moral
Statistique Morale

Anno de 1905
 Année 1905

Hospício de Alienados de Juquery
Hôpital d'Aliénés de Juquery

Quadro dos enfermos entrados durante o anno, segundo o sexo, estado civil, côr, nacionalidade e idade
Malades admis pendant l'année, d'après le sexe, l'état civil, la race, la nationalité et l'âge

SEXO <i>Sexe</i>	ESTADO CIVIL <i>Etat civil</i>				CÔR <i>Race</i>				NACIONALIDADES <i>Nationalités</i>										IDADES <i>Âges</i>												
	Solteiros <i>Célibataires</i>	Casados <i>Mariés</i>	Vivos <i>Vivants</i>	Ignorado <i>Inconnu</i>	Somma	Branca <i>Blanche</i>	Parda <i>Métisse</i>	Preta <i>Noire</i>	Somma	Brasileira <i>Brasilienne</i>	Portuguesa <i>Portugaise</i>	Italiana <i>Italienne</i>	Espanhola <i>Espagnole</i>	Allema <i>Allemande</i>	Polaca <i>Polonaise</i>	Sueca <i>Suédaise</i>	Francera <i>Française</i>	Paragaya <i>Paraguayenne</i>	Somma	De 0 a 10 annos <i>De 0 à 10 ans</i>	De 11 a 20 annos <i>De 11 à 20 ans</i>	De 21 a 30 annos <i>De 21 à 30 ans</i>	De 31 a 40 annos <i>De 31 à 40 ans</i>	De 41 a 50 annos <i>De 41 à 50 ans</i>	De 51 a 60 annos <i>De 51 à 60 ans</i>	De 61 a 70 annos <i>De 61 à 70 ans</i>	De 71 a 80 annos <i>De 71 à 80 ans</i>	De 81 a 90 annos <i>De 81 à 90 ans</i>	De 91 a 100 annos <i>De 91 à 100 ans</i>	Ignoradas <i>Inconnus</i>	Somma
Masculino <i>Masculin</i>	93	89	6	5	193	161	15	17	193	128	14	37	11	1	2	—	—	—	193	2	22	59	59	36	10	3	—	—	—	2	193
Feminino <i>Féminin</i>	47	61	18	7	133	94	11	28	133	89	7	21	10	2	2	1	1	1	133	3	13	46	27	26	13	3	1	—	—	1	133
Somma <i>Somme</i>	140	150	24	12	326	255	26	45	326	217	21	58	21	3	4	1	1	1	326	5	35	105	86	62	23	6	1	—	—	3	326

75 Jardiópolis
74 Jatahy
73 Jundiaby
72 Juquey
71 Juquey
70 Juquey
69 Juquey
68 Juquey

Estado de São Paulo
État de Saint Paul
PARTIE III
3^e Partie

Estatística Moral
Statistique Morale
Hospício de Alienados de Juquey
Hôpital d'Aliénés de Juquey

Anno de 1905
Année 1905

Procedencia dos enfermos nos ultimos dez annos
Provenance des malades dans les dix dernières années

MUNICIPIOS Municipipes	1896			1897			1898			1899			1900			1901			1902			1903			1904			1905		
	Homens	Mulheres	Somma	Homens	Mulheres	Somma	Homens	Mulheres	Somma	Homens	Mulheres	Somma	Homens	Mulheres	Somma	Homens	Mulheres	Somma	Homens	Mulheres	Somma	Homens	Mulheres	Somma	Homens	Mulheres	Somma			
80 Limeira	1	1	2	1	1	2	1	1	2	1	1	2	1	1	2	1	1	2	1	1	2	1	1	2	1	1	2			
81 Lorena	1	1	2	1	1	2	1	1	2	1	1	2	1	1	2	1	1	2	1	1	2	1	1	2	1	1	2			
82 Matão	1	1	2	1	1	2	1	1	2	1	1	2	1	1	2	1	1	2	1	1	2	1	1	2	1	1	2			
83 Mineiros	2	4	6	1	1	2	1	1	2	1	1	2	1	1	2	1	1	2	1	1	2	1	1	2	1	1	2			
84 Mococa	2	4	6	1	1	2	1	1	2	1	1	2	1	1	2	1	1	2	1	1	2	1	1	2	1	1	2			
85 Mogy das Cruzes	2	4	6	1	1	2	1	1	2	1	1	2	1	1	2	1	1	2	1	1	2	1	1	2	1	1	2			
86 Mogy Guassú	2	4	6	1	1	2	1	1	2	1	1	2	1	1	2	1	1	2	1	1	2	1	1	2	1	1	2			
87 Mogy Mirim	2	4	6	1	1	2	1	1	2	1	1	2	1	1	2	1	1	2	1	1	2	1	1	2	1	1	2			
88 Monte Alto	1	1	2	1	1	2	1	1	2	1	1	2	1	1	2	1	1	2	1	1	2	1	1	2	1	1	2			
89 Monte Mór	1	1	2	1	1	2	1	1	2	1	1	2	1	1	2	1	1	2	1	1	2	1	1	2	1	1	2			
90 Natividade	1	1	2	1	1	2	1	1	2	1	1	2	1	1	2	1	1	2	1	1	2	1	1	2	1	1	2			
91 Nazareth	1	1	2	1	1	2	1	1	2	1	1	2	1	1	2	1	1	2	1	1	2	1	1	2	1	1	2			
92 Nuporanga	1	1	2	1	1	2	1	1	2	1	1	2	1	1	2	1	1	2	1	1	2	1	1	2	1	1	2			
93 Palmeiras	1	1	2	1	1	2	1	1	2	1	1	2	1	1	2	1	1	2	1	1	2	1	1	2	1	1	2			
94 Parahybuna	1	1	2	1	1	2	1	1	2	1	1	2	1	1	2	1	1	2	1	1	2	1	1	2	1	1	2			
95 Parnahyba	1	1	2	1	1	2	1	1	2	1	1	2	1	1	2	1	1	2	1	1	2	1	1	2	1	1	2			
96 Patrocínio de Santa Izabel	1	1	2	1	1	2	1	1	2	1	1	2	1	1	2	1	1	2	1	1	2	1	1	2	1	1	2			
97 Patrocínio do Sapucahy	1	1	2	1	1	2	1	1	2	1	1	2	1	1	2	1	1	2	1	1	2	1	1	2	1	1	2			
98 Pedrneiras	1	1	2	1	1	2	1	1	2	1	1	2	1	1	2	1	1	2	1	1	2	1	1	2	1	1	2			
99 Pedreira	1	1	2	1	1	2	1	1	2	1	1	2	1	1	2	1	1	2	1	1	2	1	1	2	1	1	2			
100 Pereiras	1	1	2	1	1	2	1	1	2	1	1	2	1	1	2	1	1	2	1	1	2	1	1	2	1	1	2			
101 Piedade	1	1	2	1	1	2	1	1	2	1	1	2	1	1	2	1	1	2	1	1	2	1	1	2	1	1	2			
102 Pilar	1	1	2	1	1	2	1	1	2	1	1	2	1	1	2	1	1	2	1	1	2	1	1	2	1	1	2			
103 Pindamonhangaba	1	1	2	1	1	2	1	1	2	1	1	2	1	1	2	1	1	2	1	1	2	1	1	2	1	1	2			
104 Piracicaba	1	1	2	1	1	2	1	1	2	1	1	2	1	1	2	1	1	2	1	1	2	1	1	2	1	1	2			
105 Pirajú	1	1	2	1	1	2	1	1	2	1	1	2	1	1	2	1	1	2	1	1	2	1	1	2	1	1	2			
106 Pirassununga	1	1	2	1	1	2	1	1	2	1	1	2	1	1	2	1	1	2	1	1	2	1	1	2	1	1	2			
107 Pitangueiras	1	1	2	1	1	2	1	1	2	1	1	2	1	1	2	1	1	2	1	1	2	1	1	2	1	1	2			
108 Porto Feliz	1	1	2	1	1	2	1	1	2	1	1	2	1	1	2	1	1	2	1	1	2	1	1	2	1	1	2			
109 Porto Ferreira	1	1	2	1	1	2	1	1	2	1	1	2	1	1	2	1	1	2	1	1	2	1	1	2	1	1	2			
110 Queluz	1	1	2	1	1	2	1	1	2	1	1	2	1	1	2	1	1	2	1	1	2	1	1	2	1	1	2			
111 Redempção	1	1	2	1	1	2	1	1	2	1	1	2	1	1	2	1	1	2	1	1	2	1	1	2	1	1	2			
112 Remédios da Ponte do Tieté	1	1	2	1	1	2	1	1	2	1	1	2	1	1	2	1	1	2	1	1	2	1	1	2	1	1	2			
113 Ribeirão Bonito	1	1	2	1	1	2	1	1	2	1	1	2	1	1	2	1	1	2	1	1	2	1	1	2	1	1	2			
114 Ribeirão Branco	1	1	2	1	1	2	1	1	2	1	1	2	1	1	2	1	1	2	1	1	2	1	1	2	1	1	2			
115 Ribeirão Preto	1	1	2	1	1	2	1	1	2	1	1	2	1	1	2	1	1	2	1	1	2	1	1	2	1	1	2			
116 Ribeirãozinho	1	1	2	1	1	2	1	1	2	1	1	2	1	1	2	1	1	2	1	1	2	1	1	2	1	1	2			
117 Rio Bonito	1	1	2	1	1	2	1	1	2	1	1	2	1	1	2	1	1	2	1	1	2	1	1	2	1	1	2			
118 Rio Claro	1	1	2	1	1	2	1	1	2	1	1	2	1	1	2	1	1	2	1	1	2	1	1	2	1	1	2			

151 São Sebastião
 152 São Simão
 153 São Vicente
 154 Sarapuí
 155 Serra Negra
 156 Sorocaba
 157 Sorocaba

Estado de São Paulo
État de Saint Paul
 PARTE III
 3.ª Parte

Estadística Moral
Statistique Morale
 Hospício de Alienados de Juquery
Hôpital d'Aliénés de Juquery

Anno de 1905
Année 1905

Procedencia dos enfermos nos ultimos dez annos
Provenance des malades dans les dix dernières années

Numero de ordem <i>Numéro d'ordre</i>	1896			1897			1898			1899			1900			1901			1902			1903			1904			1905		
	Homens	Mulheres	Somma	Homens	Mulheres	Somma	Homens	Mulheres	Somma	Homens	Mulheres	Somma	Homens	Mulheres	Somma	Homens	Mulheres	Somma	Homens	Mulheres	Somma	Homens	Mulheres	Somma	Homens	Mulheres	Somma			
158	3	2	5	1	6	7	1	4	5	1	1	2	3	4	5	1	1	2	2	3	4	1	1	2	3	4	5			
159	1	1	2	1	1	2	1	1	2	1	1	2	1	1	2	1	1	2	1	1	2	1	1	2	1	1	2			
160	1	1	2	1	1	2	1	1	2	1	1	2	1	1	2	1	1	2	1	1	2	1	1	2	1	1	2			
161	1	1	2	1	1	2	1	1	2	1	1	2	1	1	2	1	1	2	1	1	2	1	1	2	1	1	2			
162	1	1	2	1	1	2	1	1	2	1	1	2	1	1	2	1	1	2	1	1	2	1	1	2	1	1	2			
163	1	1	2	1	1	2	1	1	2	1	1	2	1	1	2	1	1	2	1	1	2	1	1	2	1	1	2			
164	1	1	2	1	1	2	1	1	2	1	1	2	1	1	2	1	1	2	1	1	2	1	1	2	1	1	2			
165	1	1	2	1	1	2	1	1	2	1	1	2	1	1	2	1	1	2	1	1	2	1	1	2	1	1	2			
166	1	1	2	1	1	2	1	1	2	1	1	2	1	1	2	1	1	2	1	1	2	1	1	2	1	1	2			
167	1	1	2	1	1	2	1	1	2	1	1	2	1	1	2	1	1	2	1	1	2	1	1	2	1	1	2			
168	1	1	2	1	1	2	1	1	2	1	1	2	1	1	2	1	1	2	1	1	2	1	1	2	1	1	2			
169	1	1	2	1	1	2	1	1	2	1	1	2	1	1	2	1	1	2	1	1	2	1	1	2	1	1	2			
170	2	1	3	4	2	6	6	6	2	2	4	6	6	2	2	2	2	2	2	2	2	2	2	2	2	2	2			
171	1	1	2	1	1	2	1	1	2	1	1	2	1	1	2	1	1	2	1	1	2	1	1	2	1	1	2			
1	1	1	2	1	1	2	1	1	2	1	1	2	1	1	2	1	1	2	1	1	2	1	1	2	1	1	2			
2	1	1	2	1	1	2	1	1	2	1	1	2	1	1	2	1	1	2	1	1	2	1	1	2	1	1	2			

IV—Caridade particular

Bienfaisance privée

Estado de São Paulo
 État de Saint Paul
 PARTE IV
 4.ª Partie

Estatística Moral
Statistique Morale

Anno de 1905
 Année 1905

Hospício de Alienados Barão de Serra Negra, em Piracicaba
Hôpital d'Aliénés Barão de Serra Negra, à Piracicaba

Movimento mensal dos enfermos
Mouvement mensuel des malades

MEZES <i>Mois</i>	EXISTIAM <i>Existants</i>		ENTRARAM <i>Admis</i>		TOTAL <i>Total</i>		SAHIRAM CURADOS <i>Sortis guéris</i>		SAHIRAM NÃO CURADOS <i>Sortis non guéris</i>		SAHIRAM MELHORADOS <i>Sortis améliorés</i>		FALLECERAM <i>Décédés</i>		FIGARAM EM TRATAMENTO <i>En traitement</i>	
	Homens <i>Hommes</i>	Mulheres <i>Femmes</i>	Homens <i>Hommes</i>	Mulheres <i>Femmes</i>	Homens <i>Hommes</i>	Mulheres <i>Femmes</i>	Homens <i>Hommes</i>	Mulheres <i>Femmes</i>	Homens <i>Hommes</i>	Mulheres <i>Femmes</i>	Homens <i>Hommes</i>	Mulheres <i>Femmes</i>	Homens <i>Hommes</i>	Mulheres <i>Femmes</i>	Homens <i>Hommes</i>	Mulheres <i>Femmes</i>
Janeiro <i>Janvier</i>	3	6	—	1	3	7	—	—	—	—	—	2	—	—	3	5
Fevereiro <i>Février</i>	3	5	1	2	4	7	—	—	—	—	—	1	—	—	4	6
Março <i>Mars</i>	4	6	—	1	4	7	1	—	—	—	1	1	—	—	2	6
Abril <i>Avril</i>	2	6	2	1	4	7	—	—	—	—	1	—	—	1	3	6
Mai <i>Mai</i>	3	6	2	—	5	6	—	—	—	—	—	—	—	—	5	6
Junho <i>juin</i>	5	6	—	1	5	7	2	—	—	—	—	1	—	1	3	5
Julho <i>juillet</i>	3	5	1	—	4	5	—	—	—	—	—	—	—	1	4	4
Agosto <i>août</i>	4	4	1	1	5	5	2	—	—	—	—	—	—	—	3	5
Setembro <i>Septembre</i>	3	5	—	—	3	5	—	—	—	—	—	—	—	—	3	5
Outubro <i>Octobre</i>	3	5	—	—	3	5	—	—	—	—	—	—	—	—	3	5
Novembro <i>Novembre</i>	3	5	1	—	4	5	—	—	—	—	—	—	—	—	4	5
Dezembro <i>Décembre</i>	4	5	—	—	4	5	—	—	—	—	—	—	—	—	4	5
Somma <i>Somme</i>	40	64	8	7	47	71	5	—	—	—	2	5	—	3	41	63

Estado de São Paulo
État de Saint Paul
 PARTE IV
 4.^a Partie

Estatística Moral
Statistique Morale

Anno de 1905
Année 1905

Hospício de Alienados Barão de Serra Negra, em Piracicaba
Hôpital d'Aliénés Barão de Serra Negra, à Piracicaba

Movimento geral de enfermos por sexo
Mouvement général de malades par sexe

ANNO <i>Année</i>	Existiam <i>Existants</i>			Entraram <i>Admis</i>			Total <i>Total</i>			Sahiram curados <i>Sortis guéris</i>			Sahiram não curados <i>Sortis non guéris</i>			Sahiram melhorados <i>Sortis améliorés</i>			Falleceram <i>Décédés</i>			Ficaram em tratamento <i>En traitement</i>		
	Sexo <i>Sexe</i>			Sexo <i>Sexe</i>			Sexo <i>Sexe</i>			Sexo <i>Sexe</i>			Sexo <i>Sexe</i>			Sexo <i>Sexe</i>			Sexo <i>Sexe</i>					
	Masculino <i>Masculin</i>	Feminino <i>Féminin</i>	Somma <i>Somme</i>	Masculino <i>Masculin</i>	Feminino <i>Féminin</i>	Somma <i>Somme</i>	Masculino <i>Masculin</i>	Feminino <i>Féminin</i>	Somma <i>Somme</i>	Masculino <i>Masculin</i>	Feminino <i>Féminin</i>	Somma <i>Somme</i>	Masculino <i>Masculin</i>	Feminino <i>Féminin</i>	Somma <i>Somme</i>	Masculino <i>Masculin</i>	Feminino <i>Féminin</i>	Somma <i>Somme</i>	Masculino <i>Masculin</i>	Feminino <i>Féminin</i>	Somma <i>Somme</i>			
1905 .	3	6	9	8	7	15	11	13	24	5	—	5	—	—	—	2	5	7	—	3	3	4	5	

Estado de São Paulo
 État de Saint Paul
 PARTE IV
 4.ª Partie

Estatística Moral

Statistique Morale

Anno de 1905
 Année 1905

Hospício de Alienados Barão de Serra Negra, em Piracicaba

Hôpital d'Aliénés Barão de Serra Negra, à Piracicaba

Quadro dos enfermos entrados durante o anno, segundo o sexo, estado civil, côr, nacionalidade e idade
 Tableau des malades admis pendant l'année, d'après le sexe, l'état civil, la race, la nationalité et l'âge

SEXO <i>Sexe</i>	ESTADO CIVIL <i>État civil</i>						CÔR <i>Race</i>			NACIONALIDADES <i>Nationalités</i>						IDADES <i>Âges</i>										
	Solteiros <i>Célibataires</i>	Casados <i>Mariés</i>	Viúvos <i>Veufs</i>	Ignorados <i>État civil inconnu</i>	Somma <i>Somme</i>	Branca <i>Blanche</i>	Preta <i>Noire</i>	Parda <i>Mâtise</i>	Somma <i>Somme</i>	ESTRANGEIROS <i>Etrangers</i>						Somma <i>Somme</i>	De 6 a 15 annos <i>De 6 à 15 ans</i>	De 15 a 20 annos <i>De 15 à 20 ans</i>	De 20 a 30 annos <i>De 20 à 30 ans</i>	De 30 a 40 annos <i>De 30 à 40 ans</i>	De 40 a 50 annos <i>De 40 à 50 ans</i>	De 50 a 60 annos <i>De 50 à 60 ans</i>	De 60 a 70 annos <i>De 60 à 70 ans</i>	De 70 a 80 annos <i>De 70 à 80 ans</i>	Ignorados <i>Âges inconnus</i>	Somma <i>Somme</i>
										Brasileiros <i>Brasiliens</i>	Austriacos <i>Autrichiens</i>	Portuguezes <i>Portugais</i>	Italianos <i>Italiens</i>	N. americanos <i>Améric. du Nord</i>	Somma <i>Somme</i>											
Masculino <i>Masculin</i>	2	4	2	—	8	8	—	—	8	3	—	2	3	—	8	—	—	1	3	3	1	—	—	—	8	
Feminino <i>Féminin</i>	2	4	1	—	7	4	2	1	7	5	—	—	3	—	7	—	1	1	—	4	—	1	—	—	7	
Somma <i>Somme</i>	4	8	3	—	15	12	2	1	15	8	—	2	5	—	15	—	1	2	3	7	1	1	—	—	15	

Estado de São Paulo
État de Saint Paul
 PARTE IV
 4.^e Partie

Estatística
Statistique
Hospitales e
Hôpitaux e
Movimento geral
Mouvement général

Numero de ordem <i>Numéro d'ordre</i>	DENOMINAÇÃO DOS HOSPITAES <i>Dénomination des établissements</i>	SÉDE <i>Siège</i>	Annos de existencia <i>Années d'existence</i>
1	Hospital do Gremio Portuguez de Beneficencia	Amparo	
2	» D. Anna Cintra	»	
3	Santa Casa de Misericordia	Araraquara	
4	» » » »	Bananal	
5	» » » »	Belém do Descalvado	91
6	» » » »	Botucatu	92
7	Hospital de Morpheticos	Bragança	6
8	Santa Casa de Misericordia	»	
9	Hospital da Sociedade Portugueza de Beneficencia	Campinas	33
10	Santa Casa de Misericordia	»	
11	» » » »	Capital	299
12	Hospital da Sociedade Portugueza de Beneficencia	»	
13	» de Lazaros	»	
14	» Umberto I	»	
15	» Ophtalmico	»	3
16	» Samaritano	»	
17	Maternidade de São Paulo	»	12
18	Hospital Allemão	»	
19	Santa Casa de Misericordia	Capivary	
20	» » » »	Casa Branca	21
21	» » » »	Faxina	8
22	» » » »	Franca	
23	» » » »	Guaratinguetá	41
24	» » » Beneficencia	Iguape	
25	» » » Misericordia	Itapetininga	
26	» » » »	Itatiba	7
27	» » » »	Jacarehy	56
28	» » » »	Lorena	39
29	» » » »	Mogy das Cruzes	
30	» » » »	» Mirim	39
31	Hospital de Caridade	Parahybuna	
32	Santa Casa de Misericordia	Pindamonhangaba	42
33	» » » »	Piracicaba	52
34	Hospital de Lazaros	»	20
35	Irmandade de Misericordia	Pirassununga	4
36	Santa Casa » »	Rio Claro	
37	» » » » Municipal	Santa Branca	
38	» » » »	Santo Amaro	7
39	» » » »	Santos	63

stica Moral
 istique Morale
 es e casas de caridade
 taux et établissements de bienfaisance
 o geral de enfermos
 nt général de malades

Anno de 1905

Année 1905

MOVIMENTO ANNUAL

Mouvement annuel

Anos de existencia Années d'existence	Existiam em 1.º de Janeiro Existants au 1.º Janvier			Entraram durante o anno Admis pendant l'année			Sahiram Sortis			Falleceram Décédés			Ficaram em tratamento em 31 de Dezembro En traitement au 31 Décembre		
	Homens Hommes	Mulheres Femmes	Somma Somme	Homens Hommes	Mulheres Femmes	Somma Somme	Homens Hommes	Mulheres Femmes	Somma Somme	Homens Hommes	Mulheres Femmes	Somma Somme	Homens Hommes	Mulheres Femmes	Somma Somme
	91	14	10	24	105	45	150	67	48	115	21	11	32	20	7
92	11	5	16	95	31	126	86	23	109	14	7	21	8	4	12
96	6	6	12	83	36	119	69	29	98	13	9	22	7	3	10
93	9	—	9	111	—	111	104	—	104	7	—	7	9	—	9
—	74	41	115	876	293	1.169	759	251	1.010	124	46	170	67	37	104
299	259	130	389	3.234	1.702	4.936	2.869	1.422	4.291	353	203	556	271	207	478
—	34	17	51	31	10	41	17	8	25	2	4	6	40	17	57
—	—	—	—	496	216	712	413	181	594	59	22	81	34	11	45
3	60	35	95	501	389	890	490	360	850	—	1	1	70	64	134
12	—	19	19	—	310	310	—	306	306	—	4	4	—	19	19
21	22	13	35	422	38	460	381	33	414	5	10	15	22	16	38
8	3	2	5	32	16	48	33	14	47	—	—	—	4	2	6
41	32	26	58	333	241	574	283	215	498	31	29	60	51	23	74
7	10	4	14	67	25	92	52	18	70	23	7	30	5	3	8
56	3	9	12	75	36	111	47	34	81	20	8	28	11	3	14
39	16	15	31	211	115	326	175	91	266	23	17	40	26	21	47
39	7	5	12	80	36	116	66	25	91	15	11	26	6	5	11
42	18	11	29	110	62	172	71	41	112	30	18	48	27	14	41
52	12	5	17	170	69	239	123	39	162	46	24	70	18	6	24
20	9	4	13	10	5	15	4	1	5	—	2	2	14	5	19
4	4	1	5	60	16	76	55	13	68	7	1	8	2	3	5
7	3	4	7	35	12	47	23	17	40	7	1	8	3	3	6
63	226	63	289	3.886	992	4.878	3.045	909	3.954	230	83	313	220	65	285

Estado de São Paulo
État de Saint Paul
 PARTE IV
 4.^e Partie

Estatística
Statistique
 Hospitales
Hôpitaux
 Movimento geral
Mouvement général

Numero de ordem <i>Numéro d'ordre</i>	DENOMINAÇÃO DOS HOSPITAES <i>Dénomination des établissements</i>	SÉDE <i>Siège</i>	Annos de existencia
40	Hospital da Sociedade Portugueza de Beneficencia	Santos	
41	Santa Casa de Misericordia	S. Carlos do Pinhal	
42	» » » »	S. José dos Campos	
43	» » » »	S. Roque	
44	» » » »	Silveiras	
45	» » » »	Sorocaba	10
46	» » » »	Sertãozinho	
47	Hospital da Sociedade Beneficente dos Morpheticos	Tatuhy	
48	» de Santa Isabel	Taubaté	
49	» da Sociedade Protectora dos Morpheticos	Tieté	
50	» de Misericordia	»	
51	» de Morpheticos	Ytú	
52	Santa Casa de Misericordia	»	
	Somma <i>Somme</i>		

stica
 tística
 cas e
 bitaux
 o geral
 ent geral

Moral
 Morale
 casas de caridade
 établissements de bienfaisance
 de enfermos
 de malades

Anno de 1905
 Année 1905

MOVIMENTO ANNUAL
Mouvement annuel

Annos de existencia
 Années d'existence

Annos de existencia Années d'existence	Existiam em 1.º de Janeiro <i>Existants au 1.º Janvier</i>			Entraram durante o anno <i>Admis pendant l'année</i>			Sahiram <i>Sortis</i>			Falleceram <i>Décédés</i>			Ficaram em tratamento em 31 de Dezembro <i>En traitement au 31 Décembre</i>		
	Homens <i>Hommes</i>	Mulheres <i>Femmes</i>	Somma <i>Somme</i>	Homens <i>Hommes</i>	Mulheres <i>Femmes</i>	Somma <i>Somme</i>	Homens <i>Hommes</i>	Mulheres <i>Femmes</i>	Somma <i>Somme</i>	Homens <i>Hommes</i>	Mulheres <i>Femmes</i>	Somma <i>Somme</i>	Homens <i>Hommes</i>	Mulheres <i>Femmes</i>	Somma <i>Somme</i>
—	26	—	26	478	—	478	425	—	425	29	—	29	48	—	48
7	14	13	27	208	166	374	192	144	336	26	17	43	13	9	22
7	8	—	8	71	23	94	63	14	77	8	4	12	8	5	13
7	11	—	11	50	13	63	47	10	57	7	4	11	6	—	6
33	5	6	11	73	24	97	59	25	84	15	4	19	4	1	5
27	24	12	36	143	67	210	127	46	173	19	15	34	21	18	39
103	9	6	15	128	43	171	124	39	163	10	4	14	5	3	8
3	7	5	12	2	1	3	—	—	—	1	1	2	8	5	13
6	82	42	124	659	390	1.049	580	320	900	76	61	137	85	51	136
30	7	5	12	65	—	65	57	—	57	8	—	8	12	—	12
8	5	4	9	—	2	2	—	—	—	—	—	—	5	6	11
98	35	23	58	218	95	313	171	65	236	43	27	70	39	26	65
66	1.065	541	1.606	13.118	5.119	18.237	11.077	4.741	15.818	1.272	655	1.927	1.189	662	1.851

Estado de São Paulo
État de Saint Paul
 PARTE IV
 4.^e Partie

Estatística
Statistique
 Condições
Situations

Número de ordem <i>Numéro d'ordre</i>	Denominação dos Hospitais <i>Dénomination des établissements</i>	Sede <i>Siège</i>	Mensalidades, annuidades, joias e diplomas	Donativos legados
			<i>Pension mensuelle, annuités, droits d'entrée et diplômes</i>	<i>Legs et do-</i>
1	Hospital do Gremio Portuguez de Beneficencia	Amparo	
2	» D. Anna Cintra	»	
3	Santa Casa de Misericordia	Araraquara	
4	» » »	Bananal	
5	» » »	Belém do Descalvado	—	
6	» » »	Botucatu	—	
7	» » »	Bragança	1:490\$000	
8	Hospital dos Morpheticos	»	
9	Santa Casa da Sociedade Portugueza de Beneficencia	Campinas	6:295\$000	10:
10	» » de Misericordia	»	1:733\$000	14:
11	» » »	Capital	
12	Hospital da Sociedade Portugueza de Beneficencia	»	
13	» de Lazaros	»	
14	» Umberto I	»	33:444\$300	28
15	» Ophthalmico	»	45:000\$000	
16	» Samaritano	»	
17	Maternidade de São Paulo	»	7:890\$000	2
18	Hospital Allemão	»	
19	Santa Casa de Misericordia	Capivary	
20	» » »	Casa Branca	432\$000	
21	» » »	Faxina	637\$000	
22	» » »	Franca	
23	» » »	Guaratinguetá	2:200\$000	
24	» » » Beneficencia	Iguape	
25	» » » Misericordia	Itapetininga	
26	» » »	Itatiba	2:780\$000	3
27	» » »	Jacarehy	892\$000	
28	» » »	Lorena	903\$500	
29	» » »	Mogy das Cruzes	
30	» » »	Mogy Mirim	124\$000	1
31	Hospital de Caridade	Parahybuna	
32	Santa Casa de Misericordia	Pindamonhangaba	2:676\$150	
33	» » »	Piracicaba	2:569\$000	
34	Hospital de Lazaros	»	
35	Irmandade de Misericordia	Pirasununga	788\$000	
36	Santa Casa de	Rio Claro	
37	» » »	Santa Branca	
38	» » »	Santo Amaro	640\$000	
39	» » »	Santos	5:588\$000	7
40	Hospital da Sociedade Portugueza de Beneficencia	»	8:965\$000	28
41	Santa Casa de Misericordia	São Carlos do Pinhal	4:160\$000	6
42	» » »	» José dos Campos	1:200\$000	1
43	» » »	» Roque	237\$000	
44	» » »	Silveiras	186\$000	
45	» » »	Sorocaba	825\$000	10
46	» » »	Sertãozinho	776\$000	1
47	Hospital da Sociedade Beneficente dos Morpheticos	Tatuby	2:433\$000	
48	» de Santa Isabel	Taubaté	3:500\$000	14
49	» da Sociedade Protectora dos Morpheticos	Tieté	
50	» de Misericordia	»	2:500\$000	
51	» » Morpheticos	Ytú	—	
52	Santa Casa de Misericordia	»	120\$000	
	SOMMA		140:933\$950	130
	<i>Somme</i>			

Moral
 Morale
 financeiras
 financière

Anno de 1905
 Année 1905

RECEITA <i>Receite</i>	RECEITA			DESPESA <i>Dépense</i>			
	Auxilio do Estado <i>Subvention de l'Etat</i>	Auxilio da Municipalidade <i>Subvention de la Municipalité</i>	Juros, dividendos, alugueis de predios, etc. <i>Intérêts divers, loyers, etc.</i>	TOTAL <i>Total</i>	Com medicos, medicamentos e outras especies de soccorros <i>Avec medecins, médicaments et autres frais divers</i>	Com a conservação do estabelecimento, expediente, pessoal, etc. <i>Entretien de l'établissement, frais de bureau, salaires du personnel, etc.</i>	TOTAL <i>Total</i>
				6:200\$000		10:816\$280	10:816\$280
	5:000\$000	1:200\$000		18:094\$000		15:760\$730	15:760\$730
4:694\$000	10:000\$000	3:400\$000		11:136\$000	1:926\$720	7:302\$720	9:229\$440
121\$000	5:000\$000	3:000\$000	1:525\$000				
			14:900\$500	81:410\$500	6:117\$600	16:387\$870	22:505\$470
10:215\$000			77:592\$533	168:430\$739	80:211\$878	60:381\$978	140:593\$036
14:771\$000	74:333\$306						
			10:055\$300	67:204\$000	58:087\$198	23:123\$061	81:215\$254
28:704\$000				57:700\$000	18:000\$000	57:185\$100	75:185\$100
200\$000	10:000\$000	2:500\$000					
2:133\$280	20:000\$000	4:000\$000	3:995\$000	38:018\$360	6:857\$000	12:601\$000	19:458\$000
	8:000\$000	1:000\$000	1:800\$000	11:232\$000	7:692\$300	5:287\$310	12:979\$610
	5:000\$000		910\$000	6:547\$000	4:253\$350	479\$600	4:732\$950
276\$000	16:000\$000	6:000\$000	5:000\$000	29:476\$000	13:234\$000	20:619\$000	33:853\$000
3:901\$430	5:000\$000	1:200\$000	80\$000	12:861\$430	1:958\$700	10:173\$210	12:131\$910
800\$000	5:000\$000		5:112\$660	11:804\$660	2:148\$400	13:577\$070	15:725\$470
50\$000	10:000\$000	800\$000	3:840\$000	15:593\$500	6:909\$700	13:867\$600	20:777\$300
1:311\$500	10:000\$000	3:600\$000	3:740\$000	18:775\$500		10:493\$180	10:493\$180
	5:000\$000		2:635\$000	10:311\$150	5:278\$410	5:544\$600	10:823\$010
415\$000	21:280\$800	3:600\$000	4:540\$000	32:354\$800	4:262\$000	31:116\$680	35:378\$680
	5:000\$000		2:224\$000	7:224\$000		4:496\$210	4:496\$210
496\$000	5:000\$000	3:068\$350		9:352\$400	4:450\$310	1:855\$700	6:306\$010
	5:000\$000	1:000\$000		6:370\$000	2:997\$000	2:640\$000	5:637\$000
230\$000	54:166\$658	238:380\$827	108:191\$720	408:500\$485	291:109\$859	138:016\$710	429:156\$569
7:179\$280			31:497\$100	64:957\$250	8:385\$170	51:641\$350	60:026\$520
23:495\$150			2:924\$000	23:421\$300	12:393\$350	11:862\$400	24:756\$250
6:337\$300	10:000\$000			3:400\$000	4:117\$700	2:264\$300	6:382\$000
1:000\$000	5:000\$000	1:200\$000		9:554\$000	3:410\$300	5:133\$360	8:543\$660
167\$000	5:000\$000		4:160\$000	3:686\$000	1:965\$000	2:780\$270	4:745\$270
			3:500\$000	38:965\$660	6:000\$000	37:209\$446	43:209\$446
	10:000\$000	2:550\$000	12:033\$500	12:542\$000	3:000\$000	10:384\$000	13:384\$000
16:107\$160	5:000\$000		2:400\$000	3:408\$600	2:930\$800	586\$200	3:517\$000
2:016\$000		500\$000		57:429\$285	21:768\$349	28:443\$710	50:212\$059
475\$600	24:000\$000	8:312\$285	7:217\$000				
14:400\$000							
	5:000\$000	1:200\$000	500\$000	9:800\$000	7:200\$000	3:000\$000	10:200\$000
600\$000			25:139\$250	25:259\$250	2:400\$000	42:000\$000	44:400\$000
136:087\$110	342:730\$764	286:311\$462	330:462\$563	1:236:525\$869	579:565\$649	629:995\$445	1:246:629\$164

Estado de São Paulo

État de Saint Paul

PARTE IV

4.ª Partie

Estatística
Demonstração

Número de ordem Número d'ordre	DENOMINAÇÃO DOS HOSPITAES <i>Dénomination des établissements</i>	Séde <i>Siège</i>	A C	
			Em acções de estradas de ferro <i>Actions de chemins de fer</i>	Em <i>En</i>
1	Hospital do Gremio Portuguez de Beneficencia	Amparo	
2	» D. Anna Cintra	»	
3	Santa Casa de Misericordia	Arararaquara	
4	» » »	Bananal	
5	» » »	Belém do Descalvado	—	
6	» » »	Botucatu	—	
7	» » »	Bragança	—	
8	Hospital de Morpheticos	»	
9	Santa Casa da Sociedade Portugueza de Beneficencia	Campinas	70:435\$640	
10	» » de Misericordia	»	—	
11	» » »	Capital	
12	Hospital da Sociedade Portugueza de Beneficencia	»	
13	» de Lazaros	»	
14	» Umberto I	»	10:775\$000	
15	» Ophthalmico	»	—	
16	» Samaritano	»	
17	Maternidade de São Paulo	»	—	
18	Hospital Allemão	»	
19	Santa Casa de Misericordia	Capivary	
20	» » »	Casa Branca	16:000\$000	
21	» » »	Faxina	—	
22	» » »	Franca	
23	» » »	Guaratinguetá	—	
24	» » » Beneficencia	Iguape	
25	» » » Misericordia	Itapetininga	—	
26	» » »	Itatiba	
27	» » »	Jacarehy	28:600\$000	
28	» » »	Lorena	—	
29	» » »	Mogy das Cruzes	
30	» » »	Mogy Mirim	30:647\$000	
31	Hospital de Caridade	Parahybuna	
32	Santa Casa de Misericordia	Pindamonhangaba	—	
33	» » »	Piracicaba	2:403\$500	
34	Hospital de Lazaros	»	
35	Irmadade de Misericordia	Pirassununga	—	
36	Santa Casa de Misericordia	Rio Claro	
37	» » »	Santa Branca	
38	» » »	Santo Amaro	
39	» » »	Santos	77:200\$000	
40	Hospital da Sociedade Portugueza de Beneficencia	»	
41	Santa Casa de Misericordia	S. Carlos do Pinhal	—	
42	» » »	S. José dos Campos	
43	» » »	S. Roque	1:000\$000	
44	» » »	Silveiras	—	
45	» » »	Sorocaba	
46	» » »	Sertãozinho	—	
47	Hospital da Sociedade Beneficente dos Morpheticos	Tatuhy	—	
48	» de Santa Isabel	Taubaté	—	
49	» da Sociedade Protectora de Morpheticos	Tieté	
50	» de Misericordia	»	—	
51	» Morpheticos	Ytú	—	
52	Santa Casa de Misericordia	»	49:766\$752	
		SOMMA		
		SOMME		
			332:327\$892	

Moral
Morale
 do activo

Anno de 1905

Annde 1905

ATIVIDADE EM 31 DE DEZEMBRO							
31 Décembre							
apólices apólicas	Em bens de raiz En biens fonds	Em moveis e semoventes En meubles	Em Bancos Dans les Banques	No Thesouro Dans le Trésor	Em letras En effets divers	Em Caixa Numeraire en caisse	TOTAL
	111:250\$000					2:321\$590	113:471\$590
						8:478\$870	8:478\$870
30:500\$000	27:000\$000	2:000\$000				6:027\$890	136:527\$890
89:887\$997	24:108\$050	8:878\$569	27:887\$701			531\$032	194:341\$288
							27:887\$701
195:888\$900	359:101\$188	69:030\$297	21:544\$600		5:000\$000	6:147\$066	667:286\$401
	10:000\$000	19:000\$000				36\$000	25:036\$000
			16:386\$000		24:166\$000	3:59\$000	44:143\$000
		4:000\$000				1:747\$610	21:747\$610
	27:000\$000	200\$000	4:400\$000			1:876\$880	38:476\$880
105:000\$000	40:000\$000	10:000\$000	2:000\$000			800\$000	157:800\$000
	15:002\$100	3:976\$800		5:000\$000		4:780\$118	28:759\$018
26:700\$000				5:000\$000		8:913\$775	69:213\$775
76:800\$000							76:800\$000
20:000\$000	70:000\$000	4:000\$000				9:195\$965	133:842\$965
43:400\$000	22:800\$000	1:500\$000	100:000\$000		1:050\$000		168:250\$000
12:000\$000	172:000\$000				28:000\$000	1:213\$800	191:403\$500
	20:000\$000					3:726\$034	49:213\$800
							3:726\$034
	85:000\$000		5:500\$000				40:500\$000
248:400\$000	365:000\$000	1:000:000\$000				5:630\$299	1:696:280\$299
74:000\$000	334:049\$550	50:988\$465				1:375\$040	460:413\$055
	109:048\$200	13:929\$560	5:489\$220	5:062\$000	41:000\$000	1:279\$700	175:808\$680
	15:000\$000	1:300\$000				1:190\$000	17:490\$000
	47:700\$000	654\$000			27:038\$134		76:392\$134
70:000\$000	3:000\$000			4:000\$000		1:486\$120	78:486\$120
2:000\$000	154:470\$940	6:300\$920				395\$218	163:167\$078
	14:000\$000	1:500\$000			15:520\$000		36:000\$000
134:700\$000	300\$000					2:173\$700	2:473\$700
	75:000\$000			8:000\$000		1:148\$060	218:848\$060
	15:000\$000				15:520\$000		30:520\$000
109:000\$000	50:000\$000						248:766\$752
238:076\$997	2:185:829\$978	1:194:258\$611	183:157\$621	27:062\$000	162:274\$134	64:065\$717	5:386:552\$150

Estado de São Paulo
État de Saint Paul
 PARTE IV
 4.^e Partie

Estatística Moral
Statistique Morale
RESUMO
Résumé

Anno de
Année 19

N. ^o de ordem <i>Numéro d'ordre</i>	DENOMINAÇÃO DOS HOSPITAES <i>Dénomination des établissements</i>	Séde <i>Siège</i>	Receita <i>Recette</i>	Despeza <i>Dépense</i>	Saldo <i>Solde</i>
1	Hospital do Gremio de Beneficencia	Amparo
2	» D. Anna Cintra	»
3	Santa Casa de Misericordia	Araraquara
4	» » »	Bananal
5	» » »	Belém do Descalvado	6:200\$000	10:816\$280	—
6	» » »	Botucatu	18:094\$000	15:760\$730	2:333\$270
7	» » »	Bragança	11:136\$000	9:229\$500	1:906\$500
8	Hospital de Morpheticos	Campinas	31:410\$500	22:505\$470	8:905\$030
9	Santa Casa da Sociedade Portugueza de Beneficencia	»	168:480\$739	140:593\$036	27:887\$694
10	» » de Misericordia	Capital
11	» » »	»
12	Hospital da Sociedade Portugueza de Beneficencia	»
13	» de Lazaros	»
14	» Umberto I.	»	67:204\$000	81:215\$254	—
15	» Ophthalmico	»	57:700\$000	75:185\$100	—
16	» Samaritano	»
17	Maternidade de São Paulo	»	38:018\$360	19:458\$000	18:560\$360
18	Hospital Allemão	»
19	Santa Casa de Misericordia	Capivary
20	» » »	Casa Branca	11:232\$000	12:979\$610	—
21	» » »	Faxina	6:547\$000	4:732\$950	1:814\$050
22	» » »	Franca
23	» » »	Guaratinguetá	29:476\$000	33:853\$000	—
24	» » » Beneficencia	Iguape
25	» » » Misericordia	Itapetininga
26	» » »	Itatuba	12:861\$430	12:131\$910	729\$520
27	» » »	Jacarehy	11:804\$660	15:725\$470	—
28	» » »	Lorena	15:593\$500	20:777\$300	—
29	» » »	Mogy das Cruzes
30	» » »	» Mirim	18:775\$500	10:493\$180	8:282\$320
31	Hospital de Caridade	Parahybana
32	Santa Casa de Misericordia	Pindamonhangaba	10:311\$150	10:823\$310	—
33	» » »	Piracicaba	32:354\$800	35:378\$680	—
34	Hospital de Lazaros	»	7:224\$000	4:496\$210	2:727\$790
35	Irmadade de Misericordia	Pirassununga	9:352\$400	6:306\$010	3:046\$390
36	Santa Casa de Misericordia	Rio Claro
37	» » »	Santa Branca
38	» » »	Santo Amaro	6:870\$000	5:637\$000	1:233\$000
39	» » »	Santos	408:500\$485	429:156\$569	—
40	Hospital da Sociedade Portugueza de Beneficencia	»	64:957\$250	60:026\$520	4:930\$730
41	Santa Casa de Misericordia	São Carlos do Pinhal	23:421\$300	24:756\$250	—
42	» » »	São José dos Campos	8:400\$000	6:382\$000	2:018\$000
43	» » »	São Roque	9:554\$000	8:543\$660	1:010\$340
44	» » »	Silveiras	3:686\$000	4:745\$270	—
45	» » »	Sorocaba	38:965\$600	43:209\$446	—
46	» » »	Sertãozinho	12:512\$000	13:384\$000	—
47	Hospital da Sociedade de Beneficencia dos Morpheticos	Tatuhy	3:408\$600	3:517\$000	—
48	» de Santa Isabel	Taubaté	57:429\$285	50:212\$059	7:217\$226
49	» da Sociedade Protectora dos Morpheticos	Tieté
50	» de Misericordia	»	9:800\$000	10:200\$000	—
51	» Morpheticos	Ytú
52	Santa Casa de Misericordia	»	25:259\$250	44:400\$000	—
	Somma <i>Somme</i>		1.236:525\$869	1.246:629\$464	86:778\$040

Estado de São Paulo
 État de Saint Paul
 PARTE IV
 4^e Partie

Estadística Moral

Statistique Morale

Anno de 1905

Année 1905

Santa Casa de Misericórdia da Capital

Hôpital de Bienfaisance de la Capitale

Enfermos entrados durante o anno

Malades admis pendant l'année

ANNO <i>Année</i>	ENTRADAS <i>Admissions</i>									CONDIÇÃO <i>Condition des malades</i>						Total geral <i>Total général</i>	
	NACIONAES <i>Brsiliens</i>				EXTRANGEIROS <i>Etrangers</i>					POBRES <i>Indigents</i>				PENSIONISTAS <i>Malades admis à leur compte</i>			
	Creanças <i>Enfants</i>	Homens <i>Hommes</i>	Mulheres <i>Femmes</i>	Somma <i>Somme</i>	Creanças <i>Enfants</i>	Homens <i>Hommes</i>	Mulheres <i>Femmes</i>	Somma <i>Somme</i>	Total geral <i>Total général</i>	Creanças <i>Enfants</i>	Homens <i>Hommes</i>	Mulheres <i>Femmes</i>	Somma <i>Somme</i>	Homens <i>Hommes</i>	Mulheres <i>Femmes</i>		Somma <i>Somme</i>
1905	347	1.174	909	2.430	93	2.060	793	2.946	5.376	440	3.038	1.577	5.055	196	125	321	5.376

Deficit
 Déficit
 4.616\$280
 14.011\$269
 17.485\$100
 1.747\$610
 4.877\$000
 3.920\$310
 5.183\$800
 512\$160
 3.023\$880
 20.656\$084
 1.334\$950
 1.059\$270
 4.243\$786
 842\$000
 108\$400
 400\$000
 9.140\$750
 19.639\$264

Estado de São Paulo
État de Saint Paul
 PARTE IV
 4.^a Partie

Estatística Moral
Statistique Morale

Anno de 1905
Année 1905

Santa Casa de Misericórdia da Capital
Hôpital de Bienfaisance de la Capitale
Movimento geral de enfermos por sexo
Mouvement général de malades, par sexe

SEXO <i>Sexe</i>	EXISTIAM EM 1. ^o DE JANEIRO <i>Existantes au 1.^{er} Janvier</i>			MOVIMENTO ANNUAL <i>Mouvement annuel</i>									FIGARAM EM TRATAMENTO EM 31 DE DEZEMBRO <i>En traitement au 31 Décembre</i>		
				ENTRARAM DURANTE O ANNO <i>Admis pendant l'année</i>			TIVERAM ALTA <i>Sortis</i>			FALLECERAM <i>Décédés</i>					
	Nacionaes <i>Brsiliens</i>	Extrangeiros <i>Etrangers</i>	Somma <i>Somme</i>	Nacionaes <i>Brsiliens</i>	Extrangeiros <i>Etrangers</i>	Somma <i>Somme</i>	Nacionaes <i>Brsiliens</i>	Extrangeiros <i>Etrangers</i>	Somma <i>Somme</i>	Nacionaes <i>Brsiliens</i>	Extrangeiros <i>Etrangers</i>	Somma <i>Somme</i>	Nacionaes <i>Brsiliens</i>	Extrangeiros <i>Etrangers</i>	Somma <i>Somme</i>
Masculino <i>Masculin</i>	74	185	259	1.174	2.060	3.234	1.037	1.832	2.869	140	213	353	71	200	271
Feminino. <i>Féminin</i>	54	76	130	909	793	1.702	709	713	1.422	126	77	203	128	79	207
Creanças. <i>Enfants</i>	44	12	56	347	93	440	317	89	406	45	15	60	29	1	30
Somma <i>Somme</i>	172	273	445	2.430	2.946	5.376	2.063	2.634	4.697	311	305	616	228	280	508

Estado de São Paulo
 Etat de Saint Paul
 PARTE IV
 4.ª Partie

Estatística Moral
Statistique Morale

Anno de 1905
 Année 1905

Santa Casa de Misericórdia da Capital
Hôpital de Bienfaisance de la Capitale
Movimento de enfermos pensionistas, por mez
Mouvement de malades pensionnaires, par mois

MEZES Mois	MOVIMENTO GERAL DE ENFERMOS PENSIONISTAS <i>Mouvement général de malades pensionnaires</i>																													
	Existiam em 1.º de Janeiro <i>Existantes au 1.º Janvier</i>			Entraram durante o anno <i>Admis pendant l'année</i>			Tiveram alta <i>Sortis</i>			Falleceram <i>Décédés</i>			Ficaram em tratamento em 31 de Dezembro <i>En traitement au 31 Décembre</i>																	
	Nacionais <i>Brésiliens</i>		Extrangeiros <i>Etrangers</i>	Nacionais <i>Brésiliens</i>		Extrangeiros <i>Etrangers</i>	Nacionais <i>Brésiliens</i>		Extrangeiros <i>Etrangers</i>	Nacionais <i>Brésiliens</i>		Extrangeiros <i>Etrangers</i>		Nacionais <i>Brésiliens</i>		Extrangeiros <i>Etrangers</i>														
	Homens <i>Hommes</i>	Mulheres <i>Femmes</i>	Somma <i>Somme</i>	Homens <i>Hommes</i>	Mulheres <i>Femmes</i>	Somma <i>Somme</i>	Homens <i>Hommes</i>	Mulheres <i>Femmes</i>	Somma <i>Somme</i>	Homens <i>Hommes</i>	Mulheres <i>Femmes</i>	Somma <i>Somme</i>	Homens <i>Hommes</i>	Mulheres <i>Femmes</i>	Somma <i>Somme</i>	Homens <i>Hommes</i>	Mulheres <i>Femmes</i>	Somma <i>Somme</i>	Homens <i>Hommes</i>	Mulheres <i>Femmes</i>	Somma <i>Somme</i>									
Janeiro	5	2	7	5	4	9	9	9	18	10	5	15	9	5	14	5	5	10	—	—	—	1	1	2	5	6	11	9	3	12
Fevereiro	5	6	11	9	3	12	4	2	6	7	4	11	5	6	11	10	4	14	—	—	—	—	—	—	4	2	6	6	3	9
Março	4	2	6	6	3	9	11	1	12	11	6	17	11	2	13	9	3	12	—	—	—	3	1	4	4	1	5	5	10	
Abril	4	1	5	5	5	10	14	5	19	9	6	15	7	4	11	7	7	14	4	—	4	—	—	—	7	2	9	7	4	11
Mai	7	2	9	7	4	11	7	10	17	9	6	15	5	6	11	7	6	13	1	—	1	1	—	1	8	6	14	8	4	12
Junho	8	6	14	8	4	12	7	3	10	8	8	16	9	5	14	8	1	20	1	—	1	1	—	1	5	4	9	7	—	7
Julho	5	4	9	7	—	7	4	5	9	5	3	8	6	3	9	7	1	8	1	1	2	1	—	2	2	5	7	4	1	5
Agosto	2	5	7	4	1	5	11	5	16	6	1	7	7	6	13	6	1	7	—	—	—	—	—	—	6	4	10	4	1	5
Setembro	6	4	10	4	1	5	8	7	15	7	3	10	8	10	18	5	1	6	—	—	—	—	—	—	6	1	7	6	3	9
Outubro	6	1	7	6	3	9	6	8	14	8	8	16	7	1	8	9	4	13	—	—	—	2	1	3	5	8	13	3	6	9
Novembro	5	8	13	3	6	9	6	7	13	8	4	12	8	8	16	5	6	11	1	—	1	—	1	—	8	7	15	9	2	12
Dezembro	2	7	9	6	3	9	13	6	19	8	3	11	7	5	12	5	4	9	—	1	1	—	—	—	—	—	—	—	—	—
Somma	—	—	—	—	—	—	100	68	168	96	57	153	89	61	150	83	54	139	8	2	10	9	5	14	—	—	—	—	—	—

Estado de São Paulo
 État de Saint Paul
 PARTE IV
 4.ª Partie

Estatística
Statistique
 Santa Casa de Misericórdia
 Hôpital de Miséricórdia
Movimento geral de malados
Mouvement de malades

MEZES <i>Mois</i>	MOVIMENTO GERAL <i>Mouvement général</i>															
	EXISTIAM EM 1.º DE JANEIRO <i>Existant au 1.º Janvier</i>								ENTRARAM DURANTE O ANNO <i>Admis pendant l'année</i>							
	Nacionais <i>Brésiliens</i>				Estrangeiros <i>Etrangers</i>				Nacionais <i>Brésiliens</i>				Estrangeiros <i>Etrangers</i>			
	<i>Creanças</i> <i>Enfants</i>	<i>Homens</i> <i>Hommes</i>	<i>Mulheres</i> <i>Femmes</i>	<i>Somma</i> <i>Somme</i>	<i>Creanças</i> <i>Enfants</i>	<i>Homens</i> <i>Hommes</i>	<i>Mulheres</i> <i>Femmes</i>	<i>Somma</i> <i>Somme</i>	<i>Creanças</i> <i>Enfants</i>	<i>Homens</i> <i>Hommes</i>	<i>Mulheres</i> <i>Femmes</i>	<i>Somma</i> <i>Somme</i>	<i>Creanças</i> <i>Enfants</i>	<i>Homens</i> <i>Hommes</i>	<i>Mulheres</i> <i>Femmes</i>	<i>Somma</i> <i>Somme</i>
Janeiro <i>Janvier</i>	44	69	52	165	12	180	72	264	30	93	64	187	9	169	66	
Fevereiro <i>Février</i>	39	77	62	178	16	181	85	282	28	109	75	212	—	136	52	
Março <i>Mars</i>	36	94	76	206	10	165	88	263	34	89	59	182	2	163	59	
Abril <i>Avril</i>	35	87	63	185	8	162	91	261	36	83	58	177	3	158	59	
Maió <i>Mai</i>	27	84	71	182	7	170	78	255	24	94	54	172	8	165	57	
Junho <i>Jun</i>	16	68	72	156	10	159	80	249	20	73	71	164	8	157	44	
Julho <i>Juillet</i>	—	66	76	142	4	165	71	240	40	78	70	188	7	147	46	
Agosto <i>Août</i>	24	61	92	177	8	165	59	282	21	80	68	169	4	143	49	
Setembro <i>Septembre</i>	11	60	91	162	5	169	62	236	23	108	86	217	6	154	61	
Outubro <i>Octobre</i>	20	99	99	218	4	185	74	263	39	77	82	198	5	191	72	
Novembro <i>Novembre</i>	26	68	98	192	5	219	73	297	24	97	74	195	9	196	90	
Dezembro <i>Décembre</i>	29	79	111	219	7	218	83	308	28	93	80	201	32	185	81	
SOMMA <i>Somme</i>	—	—	—	—	—	—	—	—	347	1.074	841	2.262	93	1.964	736	

Estado de São Paulo
État de Saint Paul
 PARTE IV
 4.ª Parte

Estatística Moral
Statistique Morale

Anno de 1905
Année 1905

Santa Casa de Misericórdia da Capital
Hôpital de Bienfaisance de la Capitale
Movimento geral de enfermos durante o anno
Mouvement général de malades pendant l'année

ANNO <i>Année</i>	EXISTIAM EM 1.º DE JANEIRO <i>Existans au 1.º Janvier</i>				MOVIMENTO ANNUAL <i>Mouvement annuel</i>												FICARAM EM TRATAMENTO EM 31 DE DEZEMBRO <i>En traitement au 31 Décembre</i>			
					Entraram durante o anno <i>Admis pendant l'année</i>				Sahiram <i>Sortis</i>				Falleceram <i>Décédés</i>							
	<i>Creanças Enfants</i>	<i>Homens Hommes</i>	<i>Mulheres Femmes</i>	<i>Somma Somme</i>	<i>Creanças Enfants</i>	<i>Homens Hommes</i>	<i>Mulheres Femmes</i>	<i>Somma Somme</i>	<i>Creanças Enfants</i>	<i>Homens Hommes</i>	<i>Mulheres Femmes</i>	<i>Somma Somme</i>	<i>Creanças Enfants</i>	<i>Homens Hommes</i>	<i>Mulheres Femmes</i>	<i>Somma Somme</i>	<i>Creanças Enfants</i>	<i>Homens Hommes</i>	<i>Mulheres Femmes</i>	<i>Somma Somme</i>
1905	56	259	130	445	440	3.234	1.702	5.376	406	2.869	1.422	4.697	60	353	203	616	30	271	207	508

Estado de São Paulo
 État de Saint Paul
 PARTE IV
 4.ª Parte

Estatística Moral
Statistique Morale

Anno de 1905
 Année 1905

Asylos de orphãos e expostos
Asyles d'orphelins et d'enfants trouvés
Movimento geral durante o anno
Mouvement général pendant l'année

Numero de ordem Número d'ordre	Denominação dos Estabelecimentos Dénomination des établissements	Séde Siège	Anos de existencia Années d'existence	MOVIMENTO ANNUAL Mouvement annuel															
				EXISTIAM EM 1.º DE JANEIRO Enfants existans au 1.º Janvier			FORAM RECEBIDOS DURANTE O ANNO Enfants admis pendant l'année			SAHIRAM Enfants sortis			FALLECERAM Enfants décédés			FICARAM EM 31 DE DEZEMBRO Enfants restans au 31 Decembre			
				Meninos	Meninas	Somma	Meninos	Meninas	Somma	Meninos	Meninas	Somma	Meninos	Meninas	Somma	Meninos	Meninas	Somma	
1	Asylo de Orphãos.	Campinas.	16	—	53	53	—	10	10	—	7	7	—	—	—	—	56	56	56
2	Abriço Santa Maria	Capital	—	—	—	—	—	—	—	—	—	—	—	—	—	—	—	—	—
3	Associação Protectora da Infancia Desvalida.	»	32	97	—	97	16	—	16	28	—	28	—	—	—	85	—	85	85
4	Casa Pia de São Vicente de Paulo.	»	10	60	89	149	10	11	24	5	7	12	—	—	—	68	91	159	159
5	Asylo de Expostos (Annexo á S. Casa).	»	—	—	—	—	—	—	—	—	—	—	—	—	—	—	—	—	—
6	Internato São José (Annexo ao Asylo de Mendicidade).	»	—	—	—	—	—	—	—	—	—	—	—	—	—	—	—	—	—
7	Lycceu do Sagrado Coração de Jesus	»	3	13	73	86	9	49	58	8	45	53	—	—	—	14	75	89	89
8	Asylo e Crèche da Associação Feminina Beneficente Instructiva.	»	14	—	41	41	—	11	11	—	3	3	—	—	—	—	49	49	49
9	Orphanato Sant'Anna.	»	11	141	91	232	74	22	96	48	15	63	—	—	—	167	98	265	265
10	» Christovam Colombo.	»	8	—	53	53	—	7	7	—	7	7	—	—	—	—	53	53	53
11	Asylo do Coração de Maria.	Piracicaba.	—	—	—	—	—	—	—	—	—	—	—	—	—	—	—	—	—
12	Associação Protectora da Infancia Desvalida.	Santos.	17	26	55	81	11	22	33	3	4	7	—	—	—	34	73	107	107
13	Orphanato São Luiz	Ytú	—	—	—	—	—	—	—	—	—	—	—	—	—	—	—	—	—
	Somma			337	455	792	123	132	255	92	88	180	—	4	4	368	495	863	863

tica Moral

stique Morale

hãos e expostos

lins et d'enfants trouvés

anno, por nacionalidade, idade e sexo

t l'année, d'après la nationalité, l'âge et le sexe

Anno de 1905

Année 1905

NACIONALIDADE des enfants			IDADE Âge des enfants																	
Outras nacionalidades Autres nationalités			Somma Somme			De 0 a 5 annos De 0 à 5 ans			De 6 a 10 annos De 6 à 10 ans			De 11 a 15 annos De 11 à 15 ans			De mais de 15 annos Au dessus de 15 ans			Somma Somme		
Meninos Garçons	Meninas Filles	Somma Somme	Meninos Garçons	Meninas Filles	Somma Somme	Meninos Garçons	Meninas Filles	Somma Somme	Meninos Garçons	Meninas Filles	Somma Somme	Meninos Garçons	Meninas Filles	Somma Somme	Meninos Garçons	Meninas Filles	Somma Somme	Meninos Garçons	Meninas Filles	Somma Somme
1	3	3	—	56	56	—	1	1	—	23	23	—	20	20	—	12	12	—	56	56
3	—	3	85	—	85	—	—	—	31	—	31	34	—	34	20	—	20	85	—	85
—	—	—	—	—	—	25	24	49	13	18	31	28	29	57	2	20	22	68	91	159
4	1	3	24	120	144	7	17	24	13	40	53	—	26	26	—	41	41	20	124	144
1	2	2	—	52	52	—	3	3	—	18	18	—	24	24	—	7	7	—	52	52
5	6	12	167	98	265	31	24	55	74	31	105	40	24	64	22	19	41	167	98	265
3	2	2	—	53	53	—	3	3	—	12	12	—	30	30	—	8	8	—	53	53
7	11	13	73	34	107	20	30	50	13	40	53	1	2	3	—	1	1	34	73	107
21	25	38	349	413	762	83	102	185	144	182	326	103	155	258	44	108	152	374	547	921

Estado de São Paulo
État de Saint Paul
 PARTE IV
 4.ª Parte

Estatística Moral
Statistique Morale

Anno de 1905
 Année 1905

Asylos de orphãos e expostos
Asyles d'orphelins et d'enfants trouvés

Receita e despesa
Recette et dépense

Número de ordem Número d'ordre	Denominação dos estabelecimentos <i>Dénomination des établissements</i>	Séde <i>Siège</i>	RECEITA <i>Recette</i>				DESPESA <i>Dépense</i>		
			Donativos e legados <i>Donations et legs</i>	Auxilio do Governo e da Municipalidade <i>Subvention de l'Etat et de la Municipalité</i>	Juros e aluguéis de predios <i>Interêts et loyers</i>	TOTAL	Conservação do estabelecimento, expediente, etc. <i>Entretien de l'établissement et frais de bureau</i>	Professores e mais despesas <i>Professeurs et d'autres dépenses</i>	TOTAL
1	Asylo de Orphãos	Campinas	915\$000	11:000\$000	4:451\$000	15:366\$000	24:143\$350	625\$490	24:768\$840
2	Abrigo Santa Maria	Capital	100\$000	—	64:083\$030	64:183\$030	39:600\$500	15:840\$000	56:440\$500
3	Associação Protectora da Infancia Desvalida	»	—	—	—	—	—	—	—
4	Casa Pia de São Vicente de Paulo	»	—	—	—	—	—	—	—
5	Asylos de Exposto (Annexo á Santa Casa)	»	—	—	—	—	—	—	—
6	Internato São José (Annexo ao Asylo de Mendicidade)	»	—	—	—	—	—	—	—
7	Lyceu do Sagrado Coração de Jesus	»	8:934\$100	6:000\$000	4:827\$900	19:762\$000	37:797\$056	5:997\$850	43:794\$906
8	Asylo e Créche da Associação Feminina Beneficente Instructiva	»	—	3:000\$000	—	3:000\$000	27:500\$000	—	27:500\$000
9	Orphanato San'Anna	»	—	14:000\$000	—	14:000\$000	72:000\$000	—	72:000\$000
10	» Christovam Colombo	»	3:069\$215	3:000\$000	—	6:069\$215	13:265\$845	480\$000	13:745\$845
11	Asylo do Coração de Maria	Piracicaba	15:041\$315	38:250\$000	—	53:291\$315	56:454\$490	—	56:454\$490
12	Associação Protectora da Infancia Desvalida	Santos	—	—	—	—	—	—	—
13	Orphanato S. Luiz	Ytú	—	—	—	—	—	—	—
	Somma		28:059\$630	75:250\$000	73:361\$930	175:671\$560	270:761\$241	22:943\$340	293:704\$581

Estatística Moral
Statistique Morale

Asylos de orphãos e expostos
Asyles d'orphelins et d'enfants trouvés

Activo em 31 de Dezembro

Actif au 31 Décembre

Numero de ordem Numero d'ordre	Denominação dos Estabelecimentos <i>Dénomination des établissements</i>	Sede <i>Siège</i>	ACTIVO EM 31 DE DEZEMBRO <i>Actif au 31 Décembre</i>						TOTAL
			Em apolices <i>En apolices</i>	Em bens de raiz <i>En biens-fonds</i>	Em moveis e semoveis <i>Mobilier</i>	Em bancos <i>Dans les Banques</i>	Em caixa <i>Numéraire en caisse</i>		
1	Asylo de Orphãos	Campinas	—	—	—	—	—	5:885\$740	5:885\$740
2	Abrigo Santa Maria	Capital	22:200\$000	400:000\$000	—	—	—	—	422:200\$000
3	Associação Protectora da Infancia Desvalida	»	—	—	—	—	—	—	—
4	Casa Pia de São Vicente de Paulo	»	—	—	—	—	—	—	—
5	Asylo de Expostos (Annexo á Santa Casa)	»	—	—	—	—	—	—	—
6	Internato São José (Annexo ao Asylo de Mendicidade)	»	—	—	—	—	—	—	—
7	Lycen do Sagrado Coração de Jesus	»	—	—	—	—	—	—	—
8	Asylo e Crêche da Associação Feminina Beneficente Instructiva	»	1:623\$133	3:000\$000	15:967\$872	1:895\$000	—	138\$950	22:624\$955
9	Orphanato Sant'Anna	»	—	—	—	—	—	—	—
10	» Christovam Colombo	»	—	—	—	—	—	—	—
11	Asylo do Coração de Maria	Piracicaba	—	55:000\$000	5:000\$000	—	—	1:185\$415	61:185\$410
12	Associação Protectora da Infancia Desvalida	Santos	—	180:000\$000	1:800\$000	—	—	488\$967	182:268\$967
13	Orphanato São Luiz	Ytú	—	—	—	—	—	—	—
	Somma		23:823\$133	638:000\$000	22:767\$872	1:895\$000	7:679\$072	694:165\$077	694:165\$077

Moral
 Morale
 Beneficiencia
 Bienfaisance
 Financeiras
 Financière

Anno de 1905
 Année 1905

RECEITA Receite	DESPESA Dépense											
	Auxílios do Estado Subventions de l'Etat	Auxílios da municipalidade Subventions de la municipalité	Juros, dividendos, alugueis de predios, etc. Interêts, dividendes, loyers etc.	Outras procedencias Autres recettes	TOTAL	Com soccorros medicos e pharmaceuticos Honoraires de medecins et frais pharmaceutiques	Com soccorros pecuniarios aos socios Secours en argent aux associés	Com pensões Pensions	Com funeraes Frais funerares	Com alugueis de casas e ordenados Loyers et salaires au personnel employé dans l'établissement	Com expediente e mais despesas Frais de bureau et dépenses diverses	TOTAL
2:405\$800	—	—	360\$000	—	9:048\$980	1:627\$100	—	—	—	3:410\$200	1:597\$140	6:634\$490
—	—	—	—	—	1:800\$000	750\$000	200\$000	150\$000	200\$000	400\$000	—	1:700\$000
—	—	—	—	—	700\$000	200\$000	50\$000	—	35\$000	—	—	285\$000
—	—	—	—	530\$900	1:252\$900	—	—	—	—	192\$200	488\$500	680\$700
—	—	—	—	—	797\$000	100\$000	70\$000	—	32\$000	—	210\$000	412\$000
—	—	—	—	—	587\$740	109\$500	34\$000	—	—	—	158\$000	301\$500
2:054\$000	—	—	—	—	4:081\$400	—	—	—	—	—	3:602\$960	3:602\$960
50\$000	—	—	—	1:389\$000	1:603\$000	640\$000	114\$000	—	—	—	635\$000	1:389\$000
—	—	—	240\$250	—	2:060\$250	—	450\$000	—	18\$000	480\$000	647\$840	1:595\$840
1:037\$100	—	—	7:452\$600	5:116\$600	56:504\$300	34:122\$450	—	—	647\$100	—	3:604\$900	38:374\$450
1:485\$000	—	—	1:162\$000	—	1:563\$000	6:025\$000	—	—	—	—	2:249\$200	3:274\$200
10:215\$100	—	—	14:900\$500	476\$500	31:887\$100	5:817\$600	300\$000	1:519\$800	1:000\$000	13:322\$890	3:064\$980	25:025\$270
480	—	—	7:952\$880	—	80:372\$180	26:496\$720	10:088\$000	3:240\$000	504\$500	9:458\$900	—	49:788\$120
—	—	—	534\$000	1:696\$200	10:668\$700	3:763\$100	441\$000	60\$000	113\$500	806\$000	1:685\$200	6:868\$800
—	—	—	2:553\$552	800\$000	20:241\$552	7:809\$060	1:692\$500	—	570\$000	2:378\$300	1:296\$200	13:746\$060
—	—	—	842\$466	212\$000	9:018\$466	—	2:171\$000	1:819\$700	—	1:795\$500	3:508\$113	9:294\$313
7800	—	—	937\$779	620\$800	6:314\$579	1:596\$955	420\$000	240\$000	170\$000	733\$000	452\$000	3:611\$955
—	—	—	603\$262	1:133\$525	4:569\$287	1:747\$220	360\$000	—	100\$000	689\$700	711\$000	3:611\$920
1:278\$500	—	—	120\$104	22\$000	12:533\$604	6:875\$910	464\$000	—	75\$000	1:540\$000	4:031\$987	12:986\$897
100\$000	—	—	1:090\$750	—	1:904\$750	339\$400	236\$000	360\$000	92\$000	70\$800	89\$000	1:237\$200
—	—	—	804\$700	14:448\$500	11:451\$700	63:055\$690	2:560\$500	—	843\$150	13:170\$180	2:134\$379	81:763\$899
10:052\$800	9:566\$740	6:000\$000	550\$000	29:606\$182	85:375\$620	—	892\$400	—	82\$500	34:650\$450	41:618\$314	80:244\$164
653\$000	—	—	95\$150	—	16:166\$150	11:195\$380	—	—	—	1:835\$000	3:740\$950	16:771\$330
—	—	—	1:309\$000	—	18:984\$000	—	—	—	1:250\$000	—	2:291\$000	3:541\$000
—	—	—	3:400\$000	1:276\$348	7:367\$848	3:217\$800	981\$000	1:386\$000	150\$000	360\$000	614\$600	6:709\$400
—	—	—	—	—	1:278\$000	—	256\$000	—	—	2:460\$000	250\$000	2:966\$000
—	—	—	—	—	2:540\$000	—	—	—	84\$500	480\$000	75\$420	639\$920
—	—	—	—	—	12:450\$000	1:152\$000	2:880\$000	—	394\$000	4:915\$000	4:178\$000	13:519\$000
—	—	—	—	—	5:018\$538	—	2:890\$000	—	—	—	2:005\$750	4:895\$750
—	—	—	—	—	—	—	—	—	—	—	—	—
700\$000	—	—	—	14:754\$900	16:470\$400	370\$300	1:582\$000	3:628\$700	—	9:907\$000	1:131\$100	16:619\$100
16:171\$800	—	—	53:051\$370	10:795\$600	83:803\$770	—	10:750\$000	—	750\$000	19:896\$000	15:463\$450	46:859\$450
32\$000	—	—	5:162\$000	352\$400	23:378\$400	9:543\$750	522\$000	3:201\$000	971\$400	1:480\$760	2:990\$600	18:713\$510
261\$500	—	—	359\$800	1:743\$500	6:038\$600	2:812\$960	—	—	—	1:905\$450	386\$000	5:104\$410

Estado de São Paulo
État de Saint Paul
 PARTE IV
 4.^e Partie

Estatísticas
 Statistiques
 Associações e
 Associations
 Condições
 Situations

Numero de ordem <i>Numero d'ordre</i>	Denominação das Associações <i>Dénomination des Associations</i>	Séde <i>Siège</i>	Anos de existencia <i>Années d'existence</i>	NUMERO DE SOCIOS EM 31 DE DEZEMBRO <i>Nombre des associés au 31 Décembre</i>					TOTAL	Contribuições, remissões, joias e diplomas <i>Contributions, droits d'entrée, diplômes, etc.</i>	Donatões e legados <i>Donations et legs</i>
				Contribuintes <i>Contribuables</i>	Remidos <i>Rédimés</i>	Honorarios <i>Honoraires</i>	Benemeritos e benfeitores <i>Bénéficiaires</i>				
47	Sociedade Beneficente dos Empregados da S. Paulo Railway	Capital	8	3.684	22	10	6	3.722	182:451\$000	12:264	
48	» » » Companhia Mechanica	»	»	»	»	»	»	»	»	»	
49	Sociedade Beneficente dos Empregados Publicos	»	17	75	—	1	4	80	1:882\$000	—	
50	» » » da Light and Power	»	»	»	»	»	»	»	»	»	
51	» » União Internacional do Braz	»	4	121	23	—	—	144	3:284\$000	—	
52	» » Leale Oberdank	»	»	»	»	»	»	»	»	»	
53	» » União de S. Marcos	»	»	»	»	»	»	»	»	»	
54	» » Vittorio Emanuele III	»	»	»	»	»	»	»	»	»	
55	» » Dante Alighieri	»	»	»	»	»	»	»	»	»	
56	» dos Albergues Nocturnos	»	3	154	—	—	17	171	1:660\$000	180	
57	» Española de Soccorros Mutuos	»	»	»	»	»	»	»	»	»	
58	» Humanitaria dos Empregados no Commercio	»	17	630	438	—	50	1.118	28:288\$500	787	
59	Società Italiana di Mutuo Soccorso «Galileo Galilei»	»	7	150	—	1	8	159	3:650\$440	—	
60	» » » «Ettore Fieramosca»	»	7	60	—	45	9	114	1:500\$000	—	
61	» » » Beneficenza	»	27	476	161	—	10	647	33:444\$300	23:704	
62	» » » Mutuo Soccorso Militi	»	»	»	»	»	»	»	»	»	
63	» Operaria de Mutuo Soccorso	»	»	»	»	»	»	»	»	»	
64	Sociedade Operaria 29 de Julho	»	»	»	»	»	»	»	»	»	
65	» Portugueza Beneficia Vasco da Gama	»	7	623	75	17	25	740	19:962\$000	—	
66	» Protectora dos Portuguezes Desvalidos	»	7	114	312	1	15	442	4:997\$000	984	
67	» » Desamparados	»	»	»	»	»	»	»	»	»	
68	» Umberto I.	»	»	»	»	»	»	»	»	»	
69	» União Italiana do Bom Retiro	»	»	»	»	»	»	»	»	»	
70	Société Française 14 Juillet	»	»	»	»	»	»	»	»	»	
71	Viribus Unites	»	2	42	—	—	—	42	1:500\$000	—	
72	Società Italiana de Mutuo Soccorso Lavoro e Fratellanza	Cravinhos	8	73	—	22	18	113	2:016\$000	—	
73	Sociedade Española de Beneficencia	Espir. S. do Pinhal	2	26	—	—	—	26	—	—	
74	» Beneficente de Itapetininga	Itapetininga	9	77	—	1	5	83	1:571\$200	195	
75	» de Mutuo Soccorro Itatibense	Itatiba	3	80	5	—	—	85	920\$000	—	
76	Conferencia de N. S. do Belém da Sociedade de S. Vicente de Paulo	»	4	12	—	—	—	12	1:280\$000	—	
77	Associação Beneficente de S. Vicente de Paulo	Jacarehy	4	65	—	—	—	65	266\$320	—	
78	Sociedade Beneficente dos Empregados da Cia. Paulista	Jundiaby	10	6.705	—	—	—	6.705	142:988\$000	38:912	
79	Società Italiana Fratellanza di Mutuo Soccorso	Leme	8	15	—	2	—	17	360\$000	—	
80	Conferencia das Damas de Caridade de S. Vicente de Paulo	Mogy das Cruzes	»	»	»	»	»	»	»	»	
81	Sociedade Mogyana de Beneficencia	»	32	200	—	—	15	215	2:515\$500	162	
82	Società Italiana di Beneficenza Regina Margherita	Palmeiras	10	36	—	12	3	51	906\$000	—	
83	» Mutuo Soccorro Fratellanza e Lavoro	Pedreira	11	51	—	14	8	73	888\$000	—	
84	» Italiana di Beneficenza M. S. Margherita di Savoia	Pindamonhangaba	6	28	—	1	6	35	369\$000	—	
85	Sociedade Beneficencia Operaria	Piracicaba	»	»	»	»	»	»	»	»	
86	Conferencia de S. Vicente da Paulo	»	»	»	»	»	»	»	»	»	
87	Sociedade Beneficencia Gremio Español	»	7	52	3	11	22	88	1:663\$000	996	
88	» Italiana XX de Setembro	»	»	»	»	»	»	»	»	»	
89	» Italiana de Mutuo Soccorro	»	18	280	—	2	16	298	6:785\$600	6:471	
90	» Beneficente Operaria	»	3	197	7	—	1	207	6:198\$000	—	
91	» » Syria	»	3	30	—	—	—	30	—	—	
92	» Portugueza de Beneficencia	»	8	60	80	6	1	117	1:847\$000	—	

istia Moral
atistique Morale
es de Beneficencia
atões de Bienfaisance
ndiões Financeiras
Situation Financière

Anno de 1905
Année 1905

RECEITA <i>Receite</i>						DESPEZA <i>Dépense</i>						
Donativos e legados <i>Donations et legs</i>	Auxilios do Estado <i>Subventions de l'Etat</i>	Auxilios da municipalidade <i>Subventions de la municipalité</i>	Juros, dividendos, alugueis de predios, etc. <i>Interêts, dividendes, loyers, etc.</i>	Outras procedencias <i>Autres recettes</i>	TOTAL	Com soccorros medicos e pharmaceuticos <i>Honoraires de medecins et frais pharmaceutiques</i>	Com soccorros pecuniarios aos socios <i>Secours en argent aux associés</i>	Com pensões <i>Pensions</i>	Com funeraes <i>Frais funéraires</i>	Com alugueis de casas e ordenados <i>Loyers et salaires au personnel employé dans l'établissement</i>	Com expediente e mais despezas <i>Frais de bureaux et dépenses diverses</i>	TOTAL
12:264\$00	—	—	16:896\$680	18\$000	161:629\$800	88:680\$200	1:084\$500	9:168\$000	2:388\$100	3:600\$000	15:549\$500	120:470\$770
—	—	—	800\$000	—	2:632\$000	1:418\$000	450\$000	1:060\$000	210\$000	183\$200	102\$440	3:423\$640
—	—	—	4:620\$000	1:787\$350	9:691\$350	1:090\$200	—	—	—	3:800\$000	2:789\$520	7:679\$720
—	—	—	—	—	—	—	—	—	—	—	—	—
180\$400	2:400\$000	1:200\$000	36\$000	—	5:476\$400	—	—	—	—	5:105\$000	778\$136	5:883\$139
787\$600	2:400\$000	2:000\$000	10:377\$000	—	43:853\$100	—	—	—	14:088\$800	—	9:807\$100	23:895\$900
—	—	—	—	—	3:650\$440	892\$700	976\$000	—	50\$000	925\$000	856\$000	3:199\$700
—	—	—	—	—	1:500\$000	189\$000	—	—	60\$000	1:860\$000	200\$000	2:309\$000
28:704\$400	—	—	10:055\$300	60:282\$680	127:486\$680	58:087\$193	—	—	—	—	23:128\$061	81:215\$254
—	—	—	—	—	—	—	—	—	—	—	—	—
—	—	—	6:148\$327	2:104\$000	23:214\$327	8:394\$285	2:453\$500	60\$000	150\$000	1:880\$000	2:035\$280	14:928\$065
984\$000	—	—	3:938\$600	918\$800	10:838\$400	—	4:859\$570	—	—	—	1:589\$250	6:448\$820
—	—	—	—	—	—	—	—	—	—	—	—	—
—	—	—	—	—	1:500\$000	—	—	—	—	960\$000	240\$000	1:200\$000
—	—	800\$000	—	472\$330	2:788\$530	898\$900	394\$000	—	84\$500	1:200\$000	108\$970	2:686\$370
—	—	—	—	442\$700	442\$700	—	62\$500	—	25\$000	144\$000	38\$700	270\$200
195\$000	5:000\$000	—	418\$000	6:446\$263	13:630\$463	1:546\$900	—	—	—	600\$000	4:361\$426	6:508\$326
—	—	—	—	—	920\$000	64\$000	—	—	—	—	—	64\$000
—	—	—	—	—	1:780\$000	—	—	1:060\$000	—	—	—	1:060\$000
—	—	—	—	529\$160	795\$480	225\$000	—	—	132\$000	—	430\$000	787\$000
38:912\$400	—	—	5:539\$000	—	187:439\$430	134:585\$330	2:052\$000	4:980\$000	1:398\$250	3:103\$660	4:421\$800	150:541\$540
—	—	—	—	—	360\$000	84\$000	—	—	—	180\$000	198\$000	462\$000
162\$780	9:000\$000	2:610\$600	3:015\$000	107\$993	17:411\$873	4:010\$600	—	—	—	1:028\$250	9:766\$153	14:905\$003
—	—	—	600\$000	—	1:506\$000	—	100\$000	209\$000	—	—	657\$000	966\$000
—	—	—	60\$000	—	948\$000	—	617\$000	—	—	18\$000	575\$300	1:210\$300
—	—	—	61\$000	—	430\$000	85\$000	73\$500	—	40\$000	—	13\$600	212\$100
—	—	—	—	—	—	—	—	—	—	—	—	—
996\$000	—	—	178\$000	4:176\$510	7:013\$510	479\$570	—	—	—	75\$000	7:206\$445	7:761\$015
—	—	—	—	—	—	—	—	—	—	—	—	—
6:471\$200	—	—	426\$090	8:566\$500	22:249\$300	411\$700	288\$000	—	173\$500	652\$000	20:250\$500	21:775\$700
—	—	600\$000	320\$360	220\$000	7:333\$360	1:142\$620	—	—	—	2:753\$630	1:590\$500	5:486\$750
—	—	—	60\$000	1:418\$000	1:478\$000	150\$500	85\$500	—	—	240\$000	500\$000	976\$000
—	—	—	1:400\$000	—	3:247\$000	750\$000	—	—	—	480\$000	40\$000	1:270\$000

Estado de São Paulo
État de Saint Paul
 PARTE IV
 4.^e Partie

Estatística
Statistique
 Associações de
Associations de
 Condições
Situations

Numero de orden <i>Numéro d'ordre</i>	Denominação das Associações <i>Dénomination des Associations</i>	Séde <i>Siège</i>	Anos de existencia <i>Années d'existence</i>	NUMERO DE SOCIOS EM 31 DE DEZEMBRO <i>Nombre des associés au 31 Décembre</i>					TOTAL	Contribuições, remissões, joias e diplomas <i>Contributions, droits d'entrée, diplômes, etc.</i>	Donativos e legados <i>Donations et legs</i>
				Contribuintes <i>Contribuables</i>	Remidos <i>Résidés</i>	Honorarios <i>Honoraires</i>	Beneficentios e beneficentores <i>Bénéficiaires</i>	TOTAL			
93	Società Duca degli Abruzzi	S.ª Cruz da Conceição									
94	» Elena Petrovich Principessa di Napoli	» » » » »									
95	Associação Portugueza de Soccorros Mutuos D. Carlos I.	Santos									
96	Centro Español	»	10	317	7	4	39	367	9:597\$000	288\$11	
97	Real Centro Portuguez	»	10	302	107	13	36	458	10:566\$500	—	
97	Sociedade Austriaca de Beneficencia	»									
99	» Auxiliadora da Instrução	»	27	50	—	3	3	56	1:340\$000	440\$00	
100	» Beneficente 2 de Fevereiro	»	4	598	6	5	1	610	19:512\$000	52\$00	
101	» Española de Repatriacion	»	3	500	—	1	4	505	4:914\$000	830\$00	
102	» » Soccorros Mutuos e Instruccion	»	5	653	—	13	5	671	33:712\$500	—	
103	» Humanitaria dos Empregados no Commercio	»	26	622	69	6	43	740	27:191\$000	1:415\$00	
104	» Sociedade Portugueza de Beneficencia	»	46	—	1.955	20	292	2.267	8:965\$000	24:496\$11	
105	» Protectora dos Portuguezes Desvalidos	»	19	120	—	1	1	122	4:933\$000	176\$00	
106	» Espirita Anjo da Guarda	»									
107	» União Operaria	»	15	1.013	9	8	19	1.048	12:615\$000	714\$30	
108	Società Italiana XX di Settembre Principe di Napoli	Santo Amaro									
109	» Mutuo Soccorso Savoia	São Bernardo	5	63	—	4	—	67	1:676\$000	258\$50	
110	» » » » Italiani Uniti	»	7	69	—	4	—	73	1:540\$500	—	
111	» » » » Libertá e Lavoro	» João da Bocaina									
112	Sociedade Beneficente Municipal Barreirense	» José do Barreiro	9	58	4	—	—	62	408\$220	—	
113	Società XX di Settembre Nuova Roma	S. José do Rio Pardo	19	120	—	20	15	155	2:900\$000	800\$00	
114	» Italiana di Mutuo Soccorso Reuniti	» » » » »									
115	Associação de S. Vicente de Paulo	Tatuby	5	80	32	—	—	112	1:011\$140	767\$82	
116	Sociedade Beneficente dos Morpheticos	» » » » »									
117	» » Tatuyense	» » » » »	10	25	42	—	—	67	1:481\$000	7:524\$20	
118	» » do Tieté	Tieté.	7	70	—	—	—	70	1:800\$000	500\$00	
119	Conferencia de N. S. da Candelaria	Ytú	16	88	—	4	3	45	1:292\$480	—	
120	» » » do Bom Conselho	» » » » »									
	SOMMA			29.600	10.416	1.052	2.329	43.397	942:968\$588	169:424\$06	

estatística Moral
Statistique Morale
Condições de Beneficencia
Situations de Bienfaisance
Condições Financeiras
Situations Financière

Anno de 1905
 Année 1905

RECEITA		DESPEZA											
Receite		Dépense											
Contribuições, taxas, jónias e diplomas, etc.	Donatões e legados	Auxílios do Estado	Auxílios da municipalidade	Juros, dividendos, alugueis de predios, etc.	Outras procedencias	TOTAL	Com soccorros medicos e pharmaceuticos	Com soccorros pecuniarios aos socios	Com pensões	Com funeraes	Com alugueis de casas e ordenados	Com expediente e mais despesas	TOTAL
Contributions, droits d'entrées, diplomes, etc.	Donations et legs	Subventions de l'Etat	Subventions de la municipalité	Interets, dividendes, loyers etc.	Autres recettes		Honoraires de medecins et frais pharmaceutiques	Secours en argent aux associés	Pensions	Frais funéraires	Loyers et payement au personnel employé dans l'établissement	Frais de bureau et dépenses diverses	
9:597\$000	288\$100	—	—	—	6:829\$840	16:714\$940	505\$000	—	—	200\$000	1:857\$200	13:856\$040	16:418\$240
0:566\$500	—	—	—	—	—	10:566\$500	—	—	—	—	—	8:010\$250	8:010\$250
1:340\$000	440\$000	3:600\$000	3:600\$000	—	1:225\$800	10:205\$800	—	—	—	—	4:650\$000	3:448\$900	8:098\$900
0:512\$000	584\$000	—	—	500\$000	32:171\$830	52:235\$830	8:370\$100	—	—	565\$000	17:496\$000	21:477\$940	47:909\$040
1:914\$000	880\$000	—	—	—	656\$000	6:400\$000	8:508\$300	—	—	—	1:217\$400	635\$000	5:360\$700
3:712\$500	—	—	—	—	3:817\$610	37:530\$110	7:656\$080	444\$000	660\$000	200\$000	19:624\$500	2:771\$800	31:356\$380
7:191\$000	1:416\$000	—	—	4:841\$580	791\$000	34:238\$580	561\$800	3:180\$000	4:900\$000	759\$000	9:000\$000	12:542\$400	30:945\$200
3:965\$000	24:484\$100	—	—	31:947\$100	112\$740	65:069\$990	7:015\$170	350\$000	—	1:020\$000	18:935\$660	32:705\$690	60:026\$520
1:933\$000	176\$000	—	—	—	1:610\$000	6:719\$000	4:425\$000	—	618\$000	—	2:160\$000	320\$000	7:528\$000
2:615\$000	714\$000	—	600\$000	—	209\$120	14:138\$420	2:582\$950	330\$000	—	790\$000	1:111\$640	14:144\$050	18:958\$640
1:676\$000	258\$000	—	—	286\$600	349\$000	2:570\$100	324\$000	594\$000	—	119\$700	—	2:035\$700	3:073\$400
1:540\$500	—	—	—	180\$000	—	1:720\$500	262\$400	484\$000	—	72\$700	—	399\$080	1:218\$180
408\$220	—	5:000\$000	—	2:425\$000	352\$540	3:185\$760	3:207\$670	—	—	—	300\$000	627\$275	4:134\$945
2:900\$000	800\$000	—	—	1:600\$000	—	5:300\$000	890\$000	120\$000	—	200\$000	180\$000	6:300\$000	7:690\$000
1:011\$140	767\$000	—	—	—	890\$070	2:669\$030	20\$000	—	1:643\$720	80\$000	350\$000	—	2:093\$700
1:481\$000	7:524\$000	4:000\$000	1:200\$000	4:436\$000	2:707\$100	21:348\$300	4:531\$500	—	—	58\$000	1:440\$000	5:853\$500	11:883\$000
3:800\$000	500\$000	4:000\$000	1:200\$000	2:200\$000	200\$000	9:900\$000	2:400\$000	—	—	—	1:800\$000	6:000\$000	10:200\$000
1:292\$480	—	—	—	—	—	1:292\$480	221\$500	—	851\$600	8\$000	—	—	1:081\$100
2:968\$568	169:424\$000	44:966\$740	24:310\$600	216:485\$748	227:642\$591	1:625:798\$327	539:336\$083	59:452\$170	40:815\$520	30:910\$200	235:256\$470	340:577\$392	1:246:348\$135

Estado de São Paulo
État de Saint Paul
 PARTE IV
 4.^a Partie

Estatística
Statistique
 Associações de
Associations de
 Activo em 31
Actif au 31

Número de ordem <i>Número d'ordre</i>	DENOMINAÇÃO DAS ASSOCIAÇÕES <i>Dénomination des Associations</i>	SÉDE <i>Sège</i>	Em acções de estradas de ferro <i>Actions de chemins de fer</i>
1	Gremio Portuguez de Beneficencia	Amparo	—
2	Società Italiana di Beneficenza	Araraquara	—
3	» Meridionali Uniti	»	—
4	» Italiana di Mutuo Soccorso	Atibaia	—
5	» » » » «Uniti e Fratellanza»	Barretos	—
6	» Fratellanza Italiana	Belém do Descalvado	—
7	» Italiana de Mutuo Soccorso Onestá e Progresso	Bôa Esperança	—
8	Caridade Portugueza Maria Pia	Botucatu	—
9	Casa Pia de S. Vicente de Paulo	»	—
10	Società Beneficenza Italiana	»	—
11	Associação de S. Vicente de Paulo	Bragança	—
12	Società Democratica Italiana di Mutuo Soccorso	»	—
13	Associação Beneficente Dr. Salles Oliveira	Campinas	70:084\$900
14	Circolo Italiani Uniti	»	—
15	Sociedade Artistica Beneficente	»	3:000\$000
16	» Beneficente Maximiano de Camargo	»	—
17	» » Portugueza de Soccorros Mutuos	»	70:935\$640
18	» Portugueza de Soccorros Mutuos	»	—
19	A Medica	Capital	—
20	Associação Auxiliadora das Classes Laboriosas	»	—
21	» » dos Carpinteiros, Pedreiros e mais Classes	»	—
22	» » União Internacional	»	4:880\$000
23	» Beneficente da Educação	»	—
24	» » do Professorado Publico	»	—
25	» » das Artes Graphicas e Annexas	»	—
26	» » dos Officiaes de Pharmacia	»	—
27	» » Soccorros Mutuos Artes e Officios	»	13:684\$000
28	» » Jesus, Maria, José	»	8:000\$000
29	» » S. João Baptista	»	—
30	» » União dos Cocheiros	»	—
31	» de Auxilios Mutuos dos Empregados da E. F. Sorocabana	»	31:173\$000
32	» Feminina Beneficente e Instructiva	»	—
33	» Humanitaria de S. Paulo	»	—
34	» Médica Beneficente	»	23:515\$000
35	» Typographica Paulistana de Soccorros Mutuos	»	29:000\$000
36	» Cooperativa Beneficente Paulista	»	—
37	Club 13 de Maio dos Homens Pretos	»	—
38	Gremio do Commercio de S. Paulo	»	—
39	Liga Auxiliar Internacional	»	—
40	Instituição Imperador Francisco José	»	—
41	Patronato degli Immigranti	»	—
42	Real e Benemerita Sociedade Portugueza de Beneficencia	»	161:616\$560
43	Sociedade Artistica Beneficente	»	67:600\$000

Estadística Moral
Statistique Morale
Associações de Beneficencia
Associations de Bienfaisance
Ativo em 31 de Dezembro
Actif au 31 Décembre

Anno de 1905
Année 1905

ACTIVO EM 31 DE DEZEMBRO
Actif au 31 Décembre

Em ações de estradas de ferro Actions de chemins de fer	Em apolices En apolices	Em bens de raiz En biens fonds	Em moveis e semoventes En meubles	Dinheiro em bancos Numeraire dans les Banques	Dinheiro na Caixa Economica Numeraire dans la Caisse d'épargne	Dinheiro em caixa Numeraire en caisse	Em letras En effets divers	TOTAL
—	—	120:288\$200	5:010\$090	—	—	606\$920	—	125:905\$210
—	—	—	200\$000	1:500\$000	—	—	—	1:700\$000
—	—	2:500\$000	—	—	—	64\$000	—	2:564\$000
—	—	5:050\$000	300\$000	—	—	929\$000	—	6:279\$000
—	—	—	—	—	—	385\$000	—	385\$000
—	—	3:060\$000	636\$000	—	—	286\$240	—	3:982\$240
—	—	15:251\$700	631\$000	—	—	1:008\$285	200\$000	17:090\$985
—	—	10:000\$000	1:719\$000	—	—	1:682\$000	24\$000	13:425\$000
—	—	16:000\$000	800\$000	—	—	6:916\$990	—	23:716\$990
70:084\$900	—	—	480\$000	48:262\$600	—	2:945\$707	20:131\$966	141:905\$173
3:000\$000	9:800\$000	—	150\$000	—	—	—	—	12:950\$000
70:985\$640	89:887\$997	24:108\$050	8:878\$569	—	—	531\$032	—	194:341\$288
—	—	30:000\$000	4:693\$680	2:282\$050	—	2:587\$810	72:184\$710	111:748\$250
—	—	—	2:005\$170	—	766\$852	746\$200	3:200\$000	16:718\$222
4:880\$000	—	—	1:067\$690	—	—	5:589\$611	17:350\$500	28:887\$801
—	—	—	1:944\$000	3:867\$500	—	4:071\$338	20:520\$960	30:403\$798
—	—	—	—	—	4:302\$687	209\$360	—	18:196\$047
13:684\$000	—	—	—	—	1:188\$712	—	—	9:188\$712
8:000\$000	—	—	—	—	2:270\$104	292\$224	199\$900	11:428\$229
—	—	5:538\$505	3:127\$496	—	8:839\$249	96\$288	—	26:305\$897
—	—	—	—	17:370\$360	—	—	—	28:822\$047
31:173\$000	—	—	2:263\$500	3:788\$300	—	1:597\$247	—	34:268\$059
—	—	3:000\$000	26:304\$580	1:968\$800	—	174\$056	2:820\$628	21:405\$470
—	—	—	15:959\$800	4:852\$650	—	593\$020	—	42:965\$850
23:515\$000	12:000\$000	—	—	7:450\$850	—	—	—	46:734\$088
29:000\$000	16:000\$000	—	1:056\$860	518\$780	—	158\$448	—	3:154\$200
—	—	—	2:516\$000	—	—	638\$200	—	1:105\$260
—	—	—	—	—	—	1:105\$260	—	23:313\$906
—	458\$100	834\$000	13:776\$000	8:940\$273	81\$533	224\$000	—	9:637\$469
—	—	—	3:600\$000	—	5:688\$128	349\$341	—	—
—	—	—	—	—	—	—	—	—
161:616\$800	154:500\$000	382:226\$403	61:922\$457	587\$146	—	4:160\$180	248:562\$000	1.013:574\$746
67:600\$000	1:000\$000	—	995\$800	1:300\$624	—	1:417\$149	—	72:313\$572

Estado de São Paulo
État de Saint Paul
 PARTE IV
 4.^a Partie

Estatística
Statistique
 Associações
Associations
 Activo em
Actif en

Numero de ordem <i>Numero d'ordre</i>	DENOMINAÇÃO DAS ASSOCIAÇÕES <i>Dénomination des Associations</i>	SÉDE <i>Siège</i>	Em acções de estradas de ferro <i>Actions de chemins de fer</i>
44	Sociedade Beneficente Bahiana	Capital	
45	» dos Barbeiros e Cabelleiros	»	
46	» dos Empregados do "Estado de S. Paulo"	»	
47	» da S. Paulo Railway	»	247:854\$
48	» Comp. Mechanica	»	
49	» Publicos	»	9:920\$
50	» da Light and Power	»	
51	» União Internacional do Braz	»	
52	» Leale Oberdank	»	
53	» União de S. Marcos	»	
54	» Victorio Emmanuele III.	»	
55	» Dante Alighieri	»	
56	» dos Albergues Nocturnos	»	
57	» Española de Socorros Mutuos	»	
58	» Humanitaria dos Empregados no Commercio	»	141:632\$
59	» Italiana de M. S. Galileo Galilei	»	
60	» » » Ettore Fieramosca	»	
61	» » » Beneficenza	»	10:775\$
62	» » » Mutuo Soccorro Militi	»	
63	» Operaria de Mutuo Soccorro.	»	
64	» » 29 de Julho	»	
65	» Portugueza Beneficente Vasco da Gama	»	
66	» Protectora dos Portuguezes Desvalidos	»	25:889\$
67	» » » Desamparados	»	
68	» Umberto I.	»	
69	» União Italiana do Bom Retiro	»	
70	Société Française 14 Juillet	»	
71	Viribus Unitis	»	
72	Sociedade Italiana de Mutuo Soccorro Lavoro e Fratellanza	Cravinhos	
73	» Española de Beneficencia	Espirito Santo do Pinhal	
74	» Beneficente de Itapetininga	Itapetininga	
75	» de Mutuo Soccorro Itatibense	Itatiba	
76	» Conferencia de N. S. do Belém da Sociedade de S. Vicente de Paulo	»	
77	» Associação Beneficente de S. Vicente de Paulo	»	
78	Sociedade Beneficente dos Empregados da Companhia Paulista	Jacarehy	
79	Società Italiana Fratellanza di Mutuo Soccorso	Jundiahy	92:909\$5
80	» Conferencia das Damas de Caridade de S. Vicente de Paulo	Leme	
81	Sociedade Mogyana de Beneficencia	Mogy das Cruzes	
82	Società Italiana di Beneficenza Regina Margherita	» » »	22:600\$0
83	» Mutuo Soccorso Fratellanza e Lavoro	Palmeiras	
84	» Italiana di Beneficenza M. S. Margherita di Savoia	Pedreira	
85	Sociedade Beneficente Operaria	Pindamonhangaba	
86	» Conferencia de S. Vicente de Paulo	Piracicaba	

Associação Moral
Associação Morale
de Beneficência
de Bienfaisance
em 31 de Dezembro
Actif au 31 Décembre

Anno de 1905
Année 1905

ACTIVO EM 31 DE DEZEMBRO
Actif au 31 Décembre

	Em apolices <i>En apolices</i>	Em bens de raiz <i>En biens fonds</i>	Em móveis e semoventes <i>En meubles</i>	Dinheiro em bancos <i>Numeraire dans les Banques</i>	Dinheiro na Caixa Economica <i>Numeraire dans la Caisse d'épargne</i>	Dinheiro em caixa <i>Numeraire en caisse</i>	Em letras <i>En effets divers</i>	TOTAL
			1:016\$000			940\$000		1:956\$000
247:854\$400			4:287\$540	6:957\$310		13:802\$610		272:901\$860
9:920\$000					1:287\$990	500\$000		11:707\$990
			2:132\$500		3:700\$000	448\$100		6:280\$600
		6:000\$000						6:000\$000
141:632\$600	30:425\$800	1:000\$000	4:517\$000	1:310\$480		362\$690		179:248\$570
		3:400\$000		1:200\$000		377\$140		4:977\$140
			2:000\$000					2:000\$000
10:775\$000	195:588\$300	359:101\$138	69:030\$297	22:811\$100		4:147\$044	22:220\$000	683:572\$879
		30:466\$950	450\$000	16:940\$482		1:821\$300	23:607\$200	73:285\$932
25:889\$900			120\$000	946\$770		165\$850	22:795\$000	49:917\$500
			500\$000			300\$000		800\$000
		19:750\$000	374\$000			102\$160		20:226\$160
			635\$000			772\$800		1:407\$800
		20:600\$000	2:027\$850			24:126\$387		46:754\$237
						1:300\$000		1:300\$000
						89\$000		89\$000
92:909\$500		9:899\$540	14:830\$810			7:923\$350	11:486\$562	137:049\$762
22:600\$000		54:500\$000	1:000\$000			2:506\$870		80:606\$870
		5:000\$000	500\$000			70\$000		5:570\$000
		7:000\$000	1:000\$000	1:000\$000		262\$300	500\$000	9:762\$300
				1:267\$910		217\$900	315\$000	1:800\$810

Estado de São Paulo
État de Saint Paul
 PARTE IV
 4.^o Partie

Estatist
 Statist
 Associações
 Association
 Activo en
 Actif

Número de ordem <i>Numéro d'ordre</i>	DENOMINAÇÃO DAS ASSOCIAÇÕES <i>Dénomination des Associations</i>	SÉDE <i>Siège</i>	Em acções estradas de <i>Actions de che de fer</i>
87	Sociedade Beneficente Gremio Español .	Piracicaba	—
88	» Italiana XX de Setembro	»	—
89	» » de Mutuo Socorro	»	—
90	» Beneficente Operaria	»	—
91	» » Syria	»	—
92	» Portugueza de Beneficencia	»	—
93	Società Duca degli Abruzzi	Santa Cruz da Conceição	—
94	» Elena Petrovich Principessa di Napoli	» » » »	—
95	Associação Portugueza de Socorros Mutuos D. Carlos I.	Santos	—
96	Centro Español	»	—
97	Real Centro Portuguez	»	—
98	Sociedade Austriaca de Beneficencia	»	—
99	» Auxiliadora da Instrução	»	—
100	» Beneficente 2 de Fevereiro	»	—
101	» Española de Repatriacion	»	6:099
102	» » Socorros Mutuos e Instruccion	»	—
103	» Humanitaria dos Empregados no Commercio	»	—
104	» Portugueza de Beneficencia	»	47:597
105	» Protectora dos Portuguezes Desvalidos	»	2:200
106	» Espirita Anjo da Guarda	»	—
107	» União Operaria	»	—
108	» Italiana XX de Setembro Principe de Napoli	Santo Amaro	—
109	» » Mutuo Socorro Savoia	São Bernardo	—
110	» » de Mutuo Socorro Uniti	»	—
111	» » » » Libertà e Lavoro	»	—
112	» Beneficente Municipal Barreirense	» João da Bocaina	—
113	Società XX di Settembre Nuova Roma	» José do Barreiro	—
114	» Italiana de Mutuo Socorro Riuniti	» » » Rio Pardo	—
115	Associação de São Vicente de Paulo	» » » »	—
116	Sociedade Beneficente dos Morpheticos	Tatuhy	—
117	» » Tatuhyense	»	—
118	» » do Tieté	Tieté	—
119	Conferencia de N. S. da Candelaria	Ytú	—
120	» » » » do Bom Conselho	»	—
	Somma		1.090:9614

Estadística Moral
Statistique Morale
Instituições de Beneficencia
Institutions de Bienfaisance
Relatório em 31 de Dezembro
Actif au 31 Décembre

Anno de 1905
Année 1905

ACTIVO EM 31 DE DEZEMBRO
Actif au 31 Décembre

Em acções de arradas de ferro Instituições do caminho de ferro	Em apolices <i>En apolices</i>	Em bens de raiz <i>En biens fonds</i>	Em moveis e semoventes <i>En meubles</i>	Dinheiro em bancos <i>Numeraire dans les Banques</i>	Dinheiro na Caixa Economica <i>Numeraire dans la Caisse d'épargne</i>	Dinheiro em caixa <i>Numeraire en caisse</i>	Em letras <i>En effets divers</i>	TOTAL
—	—	22:620\$000	4:571\$500	—	—	755\$400	—	27:946\$900
—	—	20:000\$000	950\$000	—	—	473\$600	—	21:423\$600
—	—	—	2:150\$000	5:503\$950	—	235\$160	—	7:889\$110
—	—	—	250\$000	—	—	502\$000	—	752\$000
—	—	12:000\$000	—	—	—	640\$000	16:000\$000	28:640\$000
—	—	—	—	—	—	—	—	—
—	—	162:498\$400	21:037\$300	—	—	296\$700	—	183:832\$400
—	2:600\$000	132:551\$510	14:435\$525	—	—	50\$740	—	149:637\$775
—	—	51:850\$500	2:857\$750	—	—	6\$430	—	54:714\$680
6:093\$200	—	—	18:425\$260	194\$000	—	2:986\$860	—	27:699\$320
—	—	—	—	—	—	1:039\$300	—	1:039\$300
—	—	37:740\$790	14:068\$910	4:908\$650	—	799\$860	—	57:714\$680
47:597\$500	—	65:025\$050	45:730\$780	18:197\$580	—	505\$890	—	177:056\$800
2:200\$000	74:000\$000	334:049\$550	50:988\$465	—	—	1:375\$040	—	462:613\$055
—	—	—	8:280\$600	—	—	825\$900	—	9:106\$500
—	—	56:591\$875	21:458\$651	—	—	150\$370	—	78:200\$896
—	—	—	—	—	—	—	—	—
—	—	7:246\$400	—	—	—	176\$740	—	7:423\$140
—	—	5:800\$000	2:285\$000	—	—	482\$320	1:600\$000	10:167\$320
—	—	—	600\$000	—	—	4:050\$820	—	53:150\$825
—	48:500\$000	20:000\$000	4:800\$000	—	—	500\$000	—	25:300\$000
—	—	—	—	—	—	575\$310	—	575\$310
—	—	66:686\$594	4:071\$910	—	—	203\$913	13:385\$660	84:348\$077
—	—	8:000\$000	600\$000	—	—	1:160\$000	22:206\$000	31:960\$000
—	—	—	—	—	—	211\$380	—	211\$380
090:961\$200	634:660\$197	2.137:235\$155	481:020\$340	183:928\$165	28:125\$255	117:604\$145	529:304\$081	5.202:888\$538

Estado de São Paulo
État de Saint Paul
PARTE IV
4.ª Parte

Estatística Moral

Statistique Morale

Associações de Beneficência
Associations de Bienfaisance

Receita, despesa, saldo e deficit

Recette, dépense, solde et déficit

Anno de 1905
Année 1905

N.º de ordem Número d'ordre	DENOMINAÇÃO DAS ASSOCIAÇÕES Dénomination des Associations	SÉDE Siège	Receita Recette	Despesa Dépense	Saldo Solde	Deficit Déficit
1	Gremio Portuguez de Beneficencia	Amparo	9:048\$930	6:634\$490	2:414\$440	—
2	Società Italiana di Beneficenza	Araraquara	1:800\$000	1:700\$000	100\$000	—
3	» Meridionali Uniti	»	700\$000	285\$000	415\$000	—
4	» Italiana di Mutuo Soccorso	Atibaia	1:252\$900	680\$700	572\$200	—
5	» » » «Uniti e Fratellanza»	Barretos	797\$000	412\$000	385\$000	—
6	Fratellanza Italiana	Belém do Descalvado	587\$740	301\$500	286\$240	—
7	Italiana di Mutuo Soccorso Onestá e Progresso	Bôa Esperança	4:031\$400	3:602\$960	428\$440	—
8	Caridade Portugueza Maria Pia	Botucatu	1:603\$000	1:389\$000	214\$000	—
9	Casa Pia de S. Vicente de Paulo	»	2:060\$250	1:595\$840	464\$410	—
10	Società Beneficenza Italiana	Bragança	56:504\$300	38:374\$450	18:129\$850	—
11	Associação de S. Vicente de Paulo	»	7:563\$000	8:274\$200	—	711\$200
12	Società Democratica Italiana di Mutuo Soccorso	Campinas	31:887\$100	25:025\$270	6:861\$830	—
13	Associação Beneficente Dr. Salles Oliveira	»	80:372\$180	49:788\$120	30:584\$060	—
14	Circulo Italiani Uniti	»	10:668\$700	6:868\$800	3:799\$900	—
15	Sociedade Artistica Beneficente	»	20:241\$552	13:746\$060	6:495\$492	—
16	» Beneficente Maximiano de Camargo	»	9:016\$466	9:294\$313	—	275\$847
17	» Portugueza de Soccorros Mutuos	»	6:314\$579	3:611\$955	2:702\$624	—
18	» Portugueza de Soccorros Mutuos	»	4:569\$287	3:611\$920	957\$367	—
19	A Medica	Capital	12:533\$604	12:986\$897	—	453\$293
20	Associação Auxiliadora das Classes Laboriosas	»	1:904\$750	1:237\$200	667\$550	—
21	» dos Carpinteiros, Pedreiros e mais Classes	»				
22	» União Internacional	»				
23	» Beneficente da Educação	»				
24	» do Professorado Publico	»				
25	» das Artes Graphicas e Annexas	»				
26	» dos Officiaes de Pharmacia	»				
27	» Soccorros Mutuos Artes e Officios	»				
28	» Jesus, Maria, José	»				
29	» São João Baptista	»				
30	» União dos Cocheiros	»				

26	»	dos Officiaes de Pharmacia.	6:314\$579	3:611\$955	2:702\$624	—
27	»	Soccorros Mutuos Artes e Officios.	4:569\$287	3:611\$920	957\$367	—
28	»	Jesus, Maria, José	12:583\$604	12:986\$897	—	453\$293
29	»	São João Baptista	1:904\$750	1:237\$200	667\$550	—
30	»	União dos Cocheiros	111:451\$700	81:763\$899	29:687\$801	—
31	»	de Auxílios Mutuos dos Empregados da E. F. Sorocabana	85:375\$620	80:244\$164	5:131\$456	—
32	»	Feminina Beneficente e Instructiva	16:166\$150	16:771\$330	—	605\$180
33	»	Humanitaria de São Paulo	18:934\$050	18:448\$000	—	—
34	»	Médica Beneficente	—	—	—	—

Estado de São Paulo

Etat de Saint Paul

PARTE IV

4.ª Parte

Estadística Moral

Statistique Morale

Associações de Beneficencia

Associations de Bienfaisance

Receita, despesa, saldo e deficit

Recette, dépense, solde et déficit

Anno de 1905

Année 1905

N.º de ordem	DENOMINAÇÃO DAS ASSOCIAÇÕES	SÉDE	Receita	Despesa	Saldo	Deficit
Numero d'ordre	Dénomination des Associations	Siege	Recette	Dépense	Solde	Déficit
35	Associação Typographica Paulistana de Soccorros Mutuos	Capital	7:367\$848	6:709\$400	658\$448	—
36	» Cooperativa Beneficente Paulista	»	1:278\$000	2:966\$000	—	1:688\$000
37	Club 13 de Maio dos Homens Pretos	»	2:540\$000	639\$920	1:900\$080	—
38	» Gremio do Commercio de São Paulo	»	12:450\$000	13:519\$000	—	1:069\$000
39	» Liga Auxiliar Internacional	»	5:018\$538	4:895\$750	112\$788	—
40	» Instituição Imperador Francisco José	»	—	—	—	148\$700
41	» Patronato degli Immigranti	»	16:470\$400	16:619\$100	—	—
42	» Real e Benemerita Sociedade Portuguesa de Beneficencia.	»	88:803\$770	46:859\$450	36:944\$320	—
43	» Sociedade Artistica Beneficente	»	23:378\$400	18:718\$510	4:659\$890	—
44	» Beneficente Bahiana	»	—	—	—	—
45	» dos Barbeiros e Cabelleiros	»	6:038\$600	5:104\$410	934\$190	—
46	» » Empregados do «Estado de S. Paulo»	»	—	—	—	—
47	» » da S. Paulo Railway	»	161:629\$880	120:470\$770	41:159\$110	—
48	» » » Comp.ª Mechanica	»	—	—	—	—
49	» » » Publicos	»	2:632\$000	3:423\$640	—	791\$640
50	» » » da Light and Power	»	—	—	—	—
51	» » União Internacional do Braz	»	9:691\$350	7:679\$720	1:011\$630	—
52	Sociedade Beneficenza Leale Oberdank	»	—	—	—	—
53	Sociedade Beneficente União de S. Marcos	»	—	—	—	—
54	Sociedade Beneficenza Victorio Emmanuele III.	»	—	—	—	—
55	» » Dante Alighieri	»	—	—	—	—
56	Sociedade dos Albergues Nocturnos	»	5:476\$400	5:883\$139	—	406\$739
57	» Espanola de Soccorros Mutuos	»	—	—	—	—
58	» Humanitaria dos Empregados no Commercio	»	43:853\$100	23:895\$900	19:957\$200	—
59	Sociedad Italiana de M. S. Galileo Galilei	»	3:650\$440	3:199\$700	450\$740	—
60	» » » Fittore Fieramosca	»	1:500\$000	2:309\$000	—	809\$000
61	» » » Beneficenza	»	127:486\$680	81:215\$254	46:271\$426	—
62	» » » Mutuo Soccorso Militi	»	—	—	—	—
63	Sociedade Operaria de Mutuo Socorro	»	—	—	—	—
64	» » » 29 de Julho	»	—	—	—	—
65	» » Portugueza Beneficente Vasco da Gama.	»	28:214\$327	14:928\$065	13:286\$262	—
66	» » Protectora dos Portuguezes Desvalidos	»	10:838\$400	6:448\$820	4:389\$580	—
67	» » » Desamparados	»	—	—	—	—
68	» » Umberto I.	»	—	—	—	—

Associações de Beneficência
Associations de Bienfaisance

Receita, despesa, saldo e deficit

Recette, dépense, solde et déficit

N.º de ordem	DENOMINAÇÃO DAS ASSOCIAÇÕES Dénomination des Associations	SÉDE Siège	Receita Recette	Despesa Dépense	Saldo Solde	Deficit Déficit
69	Sociedade União Italiana do Bom Retiro	Capital				
70	Société Française 14 Juillet	»			300\$000	
71	Viribus Unitis	Cravinhos	1:500\$000	1:200\$000	102\$160	
72	Società Italiana di Mutuo Soccorso Lavoro e Fratellanza	Esp. Sto. do Pinhal	2:788\$530	2:686\$370	172\$500	
73	Sociedade Española de Beneficência	Itapetininga	442\$700	270\$200	7:122\$137	
74	» Beneficente de Itapetininga	Itatiba	13:630\$463	6:308\$326	856\$000	
75	» de Mutuo Soccorso Itatibense	»	920\$000	64\$000	220\$000	
76	Conferecia de N. S. do Belém da Sociedade de S. Vicente de Paulo	Jacarehy	1:280\$000	1:060\$000	8\$480	
77	Associação Beneficente de S. Vicente de Paulo	Jundiary	795\$480	787\$000	36:897\$890	
78	Sociedade Beneficente dos Empregados da Companhia Paulista	Leme	187:439\$430	150:541\$540	—	102\$000
79	Società Italiana Fratellanza di Mutuo Soccorso	Mogy das Cruzes	360\$000	462\$000	—	—
80	Conferecia das Damas de Caridade de S. Vicente de Paulo	»			2:506\$870	
81	Sociedade Mogyana de Beneficência	»	17:411\$873	14:905\$003	—	—
82	Società Italiana di Beneficenza Regina Margherita	Palmeiras	966\$000	966\$000	—	—
83	» Mutuo Soccorso Fratellanza e Lavoro	Pedreira	948\$000	1:210\$300	—	262\$300
84	» Italiana di Beneficenza M. S. Margherita de Savoia	Pindamonhangaba	430\$000	212\$100	217\$900	
85	Sociedade Beneficente Operaria	»				
86	Conferecia de S. Vicente de Paulo	Piracicaba	7:013\$510	7:761\$015	—	747\$505
87	Sociedade Beneficente Gremio Español	»				
88	Società Italiana XX di Settembre	»				
89	» di Mutuo Soccorso	»	22:249\$300	21:775\$700	473\$600	
90	» Beneficente Operaria	»	7:338\$360	5:846\$750	1:851\$610	
91	» Syria	»	1:478\$000	976\$000	502\$000	
92	» Portuguesa de Beneficência	»	3:247\$000	1:270\$000	1:977\$000	
93	Società Duca degli Abruzzi	Sta. Cruz da Conceição				
94	» Elena Petrovich Principessa di Napoli	»				
95	Associação Portuguesa de Socorros Mutuos D. Carlos I	Santos	16:714\$940	16:418\$240	296\$700	
96	Centro Español	»	10:566\$500	3:010\$250	7:556\$250	
97	Real Centro Portuguez	»				
98	Sociedade Austriaca de Beneficência	»				
99	» Auxiliadora da Instrução	»	10:205\$800	8:098\$900	2:106\$900	
100	» Beneficente 2 de Fevereiro	»	52:235\$830	47:909\$040	4:326\$790	
101	» Española de Repatriacion	»	6:400\$000	5:360\$700	1:039\$300	
102	» » Socorros Mutuos e Instruccion	»	37:530\$110	31:356\$380	6:173\$730	

94	» Enea Petrovici Principessa di Napoli	Santos	16:714\$940	16:418\$240	296\$700	—
95	Associação Portuguesa de Soccorros Mutuos D. Carlos I	»	10:566\$500	8:010\$250	7:566\$250	—
96	Centro Español.	»	10:209\$800	8:098\$900	2:106\$900	—
97	Real Centro Portuguez	»	55:285\$800	47:208\$700	8:077\$100	—
98	Sociedade Austriaca de Beneficencia.	»	57:285\$800	47:208\$700	10:077\$100	—
99	Auxiliadora da Instrucção	»	—	—	—	—
100	Beneficencia 2 de Fevereiro	»	—	—	—	—
101	Beneficencia de Repetição	»	—	—	—	—

Estatistica Moral

Anno de 1905
Année 1905

Statistique Morale

Associações de Beneficencia

Associations de Bienfaisance

Receita, despesa, saldo e deficit

Recette, dépense, solde et déficit

N.º de ordem	DENOMINAÇÃO DAS ASSOCIAÇÕES <i>Dénomination des Associations</i>	SÉDE <i>Siège</i>	Receita <i>Recette</i>	Despesa <i>Dépense</i>	Saldo <i>Solde</i>	Deficit <i>Déficit</i>
103	Sociedade Humanitaria dos Empregados no Commercio	Santos	34:238\$580	30:943\$200	3:295\$380	—
104	» Portugueza de Beneficencia	»	65:069\$990	60:026\$520	5:043\$470	—
105	» Protectora dos Portuguezes Desvalidos	»	6:719\$000	7:523\$000	—	804\$000
106	» Espirita Anjo da Guarda	»	14:138\$420	18:958\$640	—	4:820\$220
107	» União Operaria	»	—	—	—	—
108	Sociedade Italiana XX di Settembre Principe di Napoli	Santo Amaro	2:570\$100	3:073\$400	—	503\$300
109	» » » Mutuo Soccorso Savoia	S. Bernardo	1:720\$500	1:218\$180	502\$320	—
110	» » » de » Italiani Uniti	»	—	—	—	—
111	» » » » Libertá e Lavoro	» João da Bocaina	—	—	—	—
112	Sociedade Beneficente Municipal Barreirense	» José do Barreiro	8:185\$760	4:134\$945	4:050\$815	—
113	Sociedade XX di Settembre Nuova Roma	» » » Rio Pardo	5:300\$000	7:690\$000	—	2:390\$000
114	» Italiana di Mutuo Soccorso Reuniti.	» » » »	—	—	—	—
115	Associação de S. Vicente de Paulo	Tatuby	2:669\$030	2:093\$720	575\$310	—
116	Sociedade Beneficente dos Morpheticos	»	—	—	—	—
117	» Tatuyense	»	21:348\$300	11:883\$000	9:465\$300	—
118	» do Tieté	Tieté	9:900\$000	10:200\$000	—	300\$000
119	Conferencia de N. S. da Candelaria	Ytú	1:292\$480	1:081\$100	211:380	—
120	» » » do Bom Conselho	»	—	—	—	—
	Somma		1.625:798\$327	1.246:348\$135	396:338\$116	16:887\$924

Estado de São Paulo
État de Saint Paul
 PARTE IV
 4.^e Partie

Estatística
Statistique
 Associações de
Associations de
 Receita e despesa nos
Recette et dépense dans

Número do orden Número d'ordre	DENOMINAÇÃO DAS ASSOCIAÇÕES <i>Dénomination des Associations</i>	SÉDE <i>Siège</i>	19	
			Receita <i>Recette</i>	Despeza <i>Dépense</i>
1	Gremio Portuguez de Beneficencia	Amparo		
2	Società Italiana di Beneficenza	Araraquara	1:968\$000	1:200\$000
3	» Meridionali Uniti	»		
4	» Italiana di Mutuo Soccorso	Atibaia	840\$000	750\$000
5	» » » » » Uniti e Fratellanza	Barretos	965\$000	686\$100
6	» Fratellanza Italiana	Belém do Descalvado	4:128\$200	3:919\$600
7	» Italiana di Mutuo Soccorso Onestà e Progresso	Bóa Esperança	674\$340	271\$900
8	Caridade Portugueza Maria Pia	Botucatu	5:635\$560	122\$080
9	Casa Pia de São Vicente de Paulo	»		
10	Società Italiana di Beneficenza	»		
11	Associação de São Vicente de Paulo	Bragança		
12	Società Democratica Italiana di Mutuo Soccorso	»	2:743\$000	3:091\$950
13	Associação Beneficente Dr. Salles de Oliveira	Campinas	62:249\$500	38:542\$800
14	Circolo Italiani Uniti	»	17:710\$080	17:444\$600
15	Sociedade Artistica Beneficente	»		
16	» Beneficente Maximiano de Camargo	»		
17	» » Portugueza de Soccorros Mutuos	»	29:265\$507	27:678\$560
18	» Portugueza de Soccorros Mutuos	»	7:620\$500	4:239\$980
19	A Medica	Capital		
20	Associação Auxiliadora das Classes Laboriosas,	»		
21	» » dos Carpinteiros, Pedreiros e mais Classes	»	9:841\$944	6:044\$800
22	» » União Internacional	»	19:240\$160	12:270\$280
23	» Beneficente da Educação	»		
24	» » do Professorado Publico	»	14:469\$000	8:793\$900
25	» » das Artes Graphicas e Annexas	»		
26	» » dos Officiaes de Pharmacia	»		
27	» » Soccorros Mutuos Artes e Officios	»	6:300\$765	4:611\$485
28	» » Jesus, Maria, José	»		
29	» » São João Baptista	»		
30	» » União dos Cocheiros	»		
31	» » de Auxilios Mutuos dos Empregados da E. F. Sorocabana	»	81:377\$800	85:245\$128
32	» » Feminina Beneficente e Instructiva	»	52:508\$134	48:037\$445
33	» » Humanitaria de S. Paulo	»		
34	» » Medico Beneficente	»	17:305\$356	5:088\$000
35	» » Typographica Paulistana de Soccorros Mutuos	»	10:883\$745	9:010\$000
36	» » Cooperativa Beneficente Paulista	»	1:300\$000	600\$000
37	Club 13 de Maio dos Homens Pretos	»	1:824\$000	839\$650
38	Gremio do Commercio de S. Paulo	»	17:166\$792	16:037\$240
39	Liga Auxiliar Internacional	»	4:210\$000	3:416\$000
40	Instituição Imperador Francisco José	»		
41	Patronato degli Immigranti	»	14:041\$000	13:670\$400
42	Real e Benemerita Sociedade Portugueza de Beneficencia	»	87:587\$770	60:191\$600
43	Sociedade Artistica Beneficente	»	20:780\$000	16:123\$701
44	» Beneficente Bahiana	»	849\$713	445\$300
45	» » dos Barbeiros e Cabelleiros	»		
46	» » » Empregados do «Estado de S. Paulo»	»		
47	» » » da S. Paulo Railway	»		
48	» » » Companhia Mechanica	»	156:052\$380	98:905\$420
49	» » » Publicos	»	2:223\$000	2:982\$960
50	» » » da Light and Power	»	11:157\$000	7:794\$800
51	» » União Internacional do Braz	»	8:980\$000	6:909\$000

Estado de São Paulo
État de Saint Paul
 PARTE IV
 4.^a Partie

Estatística
Statistique
 Associações de
Associations de
 Receita e despesa nos
Recette et dépense dans

Número de ordem <i>Numéro d'ordre</i>	DENOMINAÇÃO DAS ASSOCIAÇÕES <i>Dénomination des Associations</i>	SÉDE <i>Siège</i>	19	
			Receita <i>Recette</i>	Despesa <i>Dépense</i>
52	Sociedade Beneficente Leale Oberdank	Capital	2:400\$000	2:230\$000
53	» » União de S. Marcos	»	»	»
54	Società Italiana di Beneficenza Victorio Emmanuele III	»	»	»
55	» » » Dante Alighieri	»	»	»
56	Sociedade dos Albergues Nocturnos	»	»	»
57	» Española de Socorros Mutuos	»	16:213\$500	16:198\$300
58	» Humanitaria dos Empregados no Commercio	»	49:721\$400	37:362\$460
59	Società Italiana di M. S. Galileo Galilei	»	»	»
60	» Operaria Italiana di M. S. Ettore Fieramosca	»	»	»
61	» Italiana di Beneficenza	»	146:493\$648	16:179\$089
62	» » Mutuo Soccorso Militi	»	»	»
63	» Operaria di Mutuo Soccorso	»	»	»
64	Sociedade Operaria 29 de Julho	»	»	»
65	» Portuguesa Beneficente Vasco da Gama	»	»	»
66	» Protectora dos Portuguezes Desvalidos	»	10:279\$000	5:604\$850
67	» » » Desamparados	»	»	»
68	» Umberto I.	»	»	»
69	» União Italiana do Bom Retiro	»	»	»
70	Société Française 14 Juillet	»	»	»
71	Viribus Unitis	»	2:000\$000	2:000\$000
72	Società Italiana di Mutuo Soccorso Lavoro e Fratellanza	Cravinhos	»	»
73	Sociedade Española de Beneficencia	Espirito Santo do Pinhal	522\$000	264\$000
74	» Beneficente de Itapetininga	Itapetininga	12:956\$000	5:383\$650
75	» de Mutuo Soccorso Itatibense	Itatiba	»	»
76	Conferencia de N. S. do Belém da Sociedade de S. Vicente de Paulo	Jacarehy	1:199\$420	1:185\$510
77	Associação Beneficente de S. Vicente de Paulo	Jundiaby	84:768\$960	107:752\$880
78	Sociedade Beneficente dos Empregados da Companhia Paulista	Leme	»	»
79	Società Italiana Fratellanza di Mutuo Soccorso	Mogy das Cruzes	»	»
80	Conferencia das Damas de Caridade de S. Vicente de Paulo	»	»	»
81	Sociedade Mogyana de Beneficencia	Palmeiras	1:020\$000	785\$000
82	Società Italiana di Beneficenza Regina Margherita	Pedreira	788\$000	460\$500
83	» Mutuo Soccorso Fratellanza e Lavoro	Pindamonhangaba	515\$000	83\$000
84	» Italiana di Beneficenza M. S. Margherita di Savoia	»	»	»
85	Sociedade Beneficente Operaria	Piracicaba	1:956\$990	2:260\$460
86	Conferencia de S. Vicente de Paulo	»	6:666\$070	7:351\$970
87	Sociedade Beneficente Gremio Español	»	1:000\$000	751\$700
88	Società Italiana XX di Settembre	»	3:602\$000	2:574\$000
89	» » di Mutuo Soccorso	»	6:463\$600	4:320\$200
90	Sociedade Beneficente Operaria	»	55\$000	418\$700
91	» » Syria	»	3:720\$000	1:363\$910
92	» Portuguesa de Beneficencia	Santa Cruz da Conceição	»	»
93	» Duca degli Abruzzi	»	»	»
94	» Elena Petrovich Principessa di Napoli	Santos	10:184\$650	10:184\$550
95	Associação Portuguesa de Socorros Mutuos D. Carlos I.	»	30:804\$600	30:804\$600
96	Centro Español	»	12:234\$400	12:748\$340
97	Real Centro Portuguez	»	»	»
98	Sociedade Austriaca de Beneficencia	»	10:925\$000	7:425\$410
99	» Auxiliadora da Instrução	»	18:816\$000	2:169\$250
100	» Beneficente 2 de Fevereiro	»	6:762\$000	7:199\$950
101	» Española de Repatriacion	»	»	»
102	» » Socorros Mutuos e Instruccion	»	»	»

statistica Moral
Statistique Morale
sociedades de Beneficencia
Associations de Bienfaisance
e despesa nos ultimos dois annos
Recette et depense les deux dernieres annes

Anno de 1905
Année 1905

		1904						1905						DIFFERENÇA EM 1905 <i>Différence en 1905</i>			
Receita <i>Recette</i>	Despesa <i>Dépense</i>	BALANÇO <i>Balance</i>		Receita <i>Recette</i>	Despesa <i>Dépense</i>	BALANÇO <i>Balance</i>		PARA MAIS <i>Augmentation</i>		PARA MENOS <i>Diminution</i>		Receita <i>Recette</i>	Despesa <i>Dépense</i>	Receita <i>Recette</i>	Despesa <i>Dépense</i>		
		Saldo <i>Solde</i>	Deficit <i>Déficit</i>			Saldo <i>Solde</i>	Deficit <i>Déficit</i>	Receita <i>Recette</i>	Despesa <i>Dépense</i>	Receita <i>Recette</i>	Despesa <i>Dépense</i>						
2:400\$000	2:230\$000	170\$000	—	—	—	2:400\$000	2:230\$000		
.		
16:213\$500	16:198\$300	15\$200	—	5:476\$400	5:883\$139	—	406\$739	5:476\$400	5:883\$139	—	—	16:213\$500	16:198\$300	.	.		
49:721\$400	47:664\$000	12:858\$940	—	43:853\$100	23:895\$900	19:957\$200	—	—	—	—	—	5:868\$300	13:466\$560	.	.		
.	.	.	.	3:650\$440	3:199\$700	450\$740	—	3:650\$440	3:199\$700	—	—	—	—	.	.		
146:493\$648	16:179\$000	130:314\$559	—	1:500\$000	2:309\$000	—	809\$000	1:500\$000	2:309\$000	—	—	—	—	.	.		
.	.	.	.	127:486\$680	81:215\$254	46:271\$426	—	—	65:036\$165	—	—	19:006\$968	—	.	.		
.		
10:279\$000	5:604\$000	4:674\$150	—	28:214\$327	14:928\$065	13:286\$260	—	28:214\$327	14:928\$065	—	—	—	—	.	.		
.	.	.	.	10:833\$400	6:448\$820	4:389\$580	—	559\$400	843\$970	—	—	—	—	.	.		
.		
2:000\$000	2:000\$000	—	—	1:500\$000	1:200\$000	300\$000	—	—	—	—	—	500\$000	800\$000	.	.		
522\$000	264\$000	258\$000	—	2:788\$530	2:686\$370	102\$160	—	2:788\$530	2:686\$370	—	—	—	—	.	.		
12:956\$000	6:883\$000	7:572\$350	—	442\$700	270\$200	172\$500	—	—	62\$200	—	—	79\$300	—	.	.		
.	.	.	.	13:630\$463	6:508\$326	7:122\$137	—	674\$463	1:224\$676	—	—	—	—	.	.		
1:199\$420	1:186\$000	13\$910	—	920\$000	64\$000	856\$000	—	920\$000	64\$000	—	—	—	—	.	.		
84:768\$980	107:763\$000	—	22:933\$920	1:280\$000	1:060\$000	220\$000	—	1:280\$000	1:060\$000	—	—	—	—	.	.		
.	.	.	.	795\$430	787\$000	8430	—	—	—	—	—	403\$940	398\$510	.	.		
.	.	.	.	187:439\$430	150:541\$540	36:897\$890	—	102:665\$470	42:788\$660	—	—	—	—	.	.		
.	.	.	.	360\$000	462\$000	—	102\$000	360\$000	462\$000	—	—	—	—	.	.		
.	.	.	.	17:411\$873	14:905\$003	2:506\$870	—	17:411\$873	14:905\$003	—	—	—	—	.	.		
1:020\$000	783\$000	235\$000	—	966\$000	966\$000	—	—	—	181\$000	—	—	54\$000	—	.	.		
788\$000	456\$000	327\$500	—	948\$000	1:210\$300	—	262\$300	160\$000	749\$800	—	—	—	—	.	.		
515\$000	500\$000	432\$000	—	430\$000	212\$000	217\$900	—	—	129\$100	—	—	85\$000	—	.	.		
.		
1:956\$990	2:260\$460	—	303\$470	7:013\$510	7:761\$015	—	747\$505	347\$440	410\$045	—	—	1:956\$990	2:260\$460	.	.		
6:666\$070	7:851\$900	—	685\$900	1:000\$000	751\$700	—	—	—	—	.	.		
1:000\$000	751\$700	248\$300	—	22:249\$300	21:775\$700	473\$600	—	18:647\$300	19:201\$700	—	—	—	—	.	.		
3:802\$000	2:654\$000	1:028\$000	—	7:338\$360	5:486\$750	1:851\$610	—	874\$760	1:166\$550	—	—	—	—	.	.		
6:468\$600	4:330\$000	2:143\$400	—	1:478\$000	976\$000	502\$000	—	1:423\$000	557\$300	—	—	—	—	.	.		
55\$000	1:871\$000	—	363\$700	3:247\$000	1:270\$000	1:977\$000	—	—	—	—	—	473\$000	93\$910	.	.		
8:720\$000	1:863\$000	2:356\$090	—		
.		
10:184\$550	10:184\$550	—	—	16:714\$940	16:418\$240	296\$700	—	—	—	—	—	10:184\$550	10:184\$550	.	.		
80:804\$000	80:804\$000	—	—	10:566\$500	3:010\$250	7:556\$250	—	—	—	—	—	14:089\$660	14:386\$390	.	.		
12:234\$400	12:234\$400	—	513\$940	1:667\$900	9:738\$090	.	.		
.		
10:925\$000	7:424\$000	2:999\$590	—	10:205\$800	8:098\$900	2:106\$900	—	—	473\$400	—	—	10:219\$200	—	.	.		
18:816\$000	21:653\$000	2:646\$750	—	52:235\$830	47:909\$040	4:326\$790	—	33:419\$830	35:739\$790	—	—	—	—	.	.		
6:762\$000	7:153\$000	—	437\$950	6:400\$000	5:360\$700	—	—	—	—	—	—	369\$000	9:738\$090	.	.		
.	.	.	.	37:530\$110	31:356\$380	6:173\$730	—	37:530\$110	31:356\$380	—	—	—	—	.	.		

Estado de São Paulo
État de Saint Paul
PARTE IV
4.ª Parte

Estatística
Statistique
Associações de
Associations de
Receita e despesa nos
Recette et dépense dans

Número de ordem <i>Numéro d'ordre</i>	DENOMINAÇÃO DAS ASSOCIAÇÕES <i>Dénomination des Associations</i>	SÉDE <i>Siège</i>	19	
			Receita <i>Recette</i>	Despesa <i>Dépense</i>
103	Sociedade Humanitaria dos Empregados no Commercio	Santos	34:896\$600	10:434\$700
104	» Portugueza de Beneficencia	»	59:759\$340	58:493\$010
105	» Protectora dos Portuguezes Desvalidos	»		
106	» Anjo da Guarda	»	6:887\$500	6:828\$400
107	» União Operaria	»	19:323\$820	14:654\$732
108	Società Italiana XX di Settembre Principi di Napoli	Santo Amaro	250\$000	2:295\$800
109	» di Mutuo Soccorso Savoia	São Bernardo	2:974\$550	1:174\$330
110	» » » » Italiani Uniti	»	1:656\$400	275\$000
111	» » » » Libertá e Lavoro	» João da Bocaina		
112	» Beneficente Municipal Barreirense	» José do Barreiro	8:480\$595	8:480\$595
113	» XX di Settembre Nuova Roma	» » » Rio Pardo		
114	» Italiana de Mutuo Soccorso Riuniti	» » » »		
115	Associação de S. Vicente de Paulo	Tatuby	3:070\$440	3:508\$265
116	Sociedade Beneficente dos Morpheticos	»		
117	» » Tatubyense	»	15:461\$646	12:052\$380
118	» » do Tieté	Tieté	11:500\$000	11:960\$000
119	Conferencia de N. S. da Candelaria	Ytú		
120	» » » do Bom Conselho	»		
	Somma		1.277:726\$280	930:184\$170

Estadística Moral
Statistique Morale
 Beneficencia
Bienfaisance
 últimos dois annos
des deux dernières années

Anno de 1905
Année 1905

1904		1905				DIFFERENÇA EM 1905 <i>Différence en 1905</i>				
Despeza <i>Dépense</i>	BALANÇO <i>Balance</i>		Receita <i>Recette</i>	Despeza <i>Dépense</i>	BALANÇO <i>Balance</i>		PARA MAIS <i>Augmentation</i>		PARA MENOS <i>Diminution</i>	
	Saldo <i>Solde</i>	Deficit <i>Déficit</i>			Saldo <i>Solde</i>	Deficit <i>Déficit</i>	Receita <i>Recette</i>	Despeza <i>Dépense</i>	Receita <i>Recette</i>	Despeza <i>Dépense</i>
300 10:484700	24:461\$900	—	34:288\$580	30:943\$200	3:295\$880	—	—	19:608\$500	658\$020	—
340 58:498\$010	1:266\$330	—	65:069\$990	60:026\$520	5:043\$470	—	5:310\$650	1:533\$510	—	—
500 6:828\$400	59\$100	—	6:719\$000	7:523\$000	—	804\$000	6:719\$000	7:523\$000	—	—
320 14:654720	4:669\$088	—	14:188\$420	18:958\$640	—	4:820\$220	—	43:039\$085	6:887\$000	6:824\$400
300 2:286\$800	678\$750	—	2:570\$100	3:073\$400	—	503\$300	—	777\$600	5:185\$400	—
550 1:174\$330	482\$070	—	1:720\$500	1:218\$180	502\$320	—	64\$100	43\$850	250\$000	275\$000
400 276\$000	—	25\$000	8:185\$760	5:300\$000	4:050\$815	—	—	—	4:044\$400	—
595 8:480\$650	—	—	5:300\$000	7:690\$000	—	2:390\$000	5:300\$000	7:690\$000	—	—
440 3:508\$250	—	437\$825	2:669\$030	2:093\$720	575\$310	—	—	—	294\$835	435\$650
646 12:052\$330	3:409\$266	—	21:348\$300	11:833\$000	9:465\$300	—	6:886\$654	—	401\$410	4:345\$650
000 11:960\$000	—	460\$000	9:900\$000	10:200\$000	211\$380	—	—	—	—	169\$380
			1:292\$480	1:081\$100	—	—	1:292\$480	1:081\$100	16:000\$000	1:760\$000
280 930:184\$170	378:730\$053	31:187\$943	1:625:798\$327	1:216:346\$135	396:338\$116	16:387\$924	430:447\$935	472:948\$127	175:879\$820	149:710\$892

Estado de São Paulo
État de Saint Paul
 PARTE IV
 4.ª Parte

Estatística Moral
Statistique Morale
 Associações de Beneficência
Associations de Bienfaisance

Anno de 1905
Année 1905

Resumo comparativo nos ultimos tres annos
Resumé comparatif de la situation financière dans les trois dernières années

Número de Ordem	DENOMINAÇÃO DAS ASSOCIAÇÕES <i>Dénomination des Associations</i>	SÉDE <i>Sège</i>	RECEITA <i>Recette</i>			DESEPEZA <i>Depense</i>		
			1903	1904	1905	1903	1904	1905
1	Gremio Portuguez de Beneficencia	Amparo	2.248\$150	1.968\$000	9.048\$930	1.694\$266	1.290\$000	6.634\$490
2	Sociedade Italiana di Beneficenza	Araraquara	720\$000	840\$000	1.800\$000	470\$000	750\$000	1.700\$000
3	Meridionali Uniti	Atibaia	728\$000	965\$000	700\$000	829\$700	688\$100	285\$000
4	Italiana di Mutuo Soccorso	Barretos	1.879\$200	4.128\$200	1.252\$900	1.652\$900	3.919\$600	680\$700
5	Italiana di Mutuo Soccorso	Belém do Descalvado	3.809\$000	674\$340	797\$000	377\$850	271\$900	412\$000
6	Italiana di Mutuo Soccorso	Bela Esperança	963\$180	2.743\$000	587\$740	724\$420	3.919\$600	301\$500
7	Italiana di Mutuo Soccorso	Bonacuti	3.000\$000	62.249\$500	4.081\$400	1.222\$080	1.222\$080	3.602\$960
8	Caridade Portugueza Maria Pia	Bragança	65.293\$100	17.710\$080	1.608\$000	724\$420	3.091\$950	1.595\$840
9	Casa Pia de S. Vicente de Paulo	Campinas	14.928\$470	17.710\$080	2.060\$250	39.180\$350	38.542\$800	38.374\$460
10	Sociedade Artistica Beneficente	"	6.998\$000	7.563\$000	56.504\$900	7.054\$500	17.444\$600	8.274\$200
11	Sociedade Beneficente Maximiano de Camargo	"	32.594\$640	29.265\$507	31.887\$100	28.028\$280	27.678\$560	25.026\$270
12	Associação Auxiliadora das Classes Laboriosas	Capital	44.523\$370	9.841\$944	80.372\$180	23.376\$780	49.788\$120	48.788\$120
13	Sociedade Beneficente de Socorros Mutuos	"	9.709\$381	19.240\$160	10.668\$700	4.528\$200	6.044\$800	6.868\$800
14	Associação Auxiliadora das Classes Laboriosas	"	16.288\$000	19.240\$160	20.241\$552	10.417\$370	12.270\$280	13.746\$080
15	Sociedade Beneficente da Educação	"	21.513\$500	14.469\$000	9.018\$466	11.195\$884	8.793\$900	9.294\$313
16	do Professorado Publico	"	6.296\$355	6.300\$765	6.314\$579	3.823\$420	4.611\$485	3.611\$955
17	das Artes Graphicas e Annexas	"	3.746\$765	3.746\$765	4.569\$287	3.823\$420	4.611\$485	3.611\$955
18	dos Officiaes de Pharmacia	"	2.284\$590	2.284\$590	12.583\$604	3.027\$800	3.611\$920	3.611\$920
19	Socorros Mutuos, Artes e Officios	"	57.829\$320	81.377\$800	111.451\$700	1.227\$760	1.227\$760	1.227\$760
20	Jesus, Maria, José	"	37.707\$649	52.308\$134	85.375\$620	28.693\$346	85.245\$128	81.763\$899
21	S. João Baptista	"	18.378\$150	52.308\$134	85.375\$620	38.327\$058	48.037\$445	80.244\$164
22	União dos Cocheiros	"	12.962\$290	17.305\$356	12.450\$000	10.699\$200	16.166\$180	16.166\$180
23	de Auxilios Mutuos dos Empregados da E. F. Sorocabana	"	14.616\$546	17.305\$356	18.984\$000	4.509\$940	5.088\$000	3.541\$000
24	Humanitaria de S. Paulo	"	21.239\$580	10.883\$745	7.867\$848	10.511\$800	9.010\$000	6.709\$400
25	Medico Beneficente	"	3.905\$000	1.824\$000	1.278\$000	600\$000	899\$650	2.966\$000
26	Cooperativa Beneficente Paulista	"	18.166\$797	18.166\$797	2.540\$000	20.653\$220	16.037\$240	639\$920
27	Club 13 de Maio dos Homens Pretos	"	3.905\$000	4.210\$000	5.018\$538	3.435\$250	3.416\$000	4.895\$750
28	Gremio do Comercio de S. Paulo	"	76.186\$390	14.041\$000	16.470\$400	52.828\$910	13.670\$400	16.519\$100
29	Liga Auxiliar Internacional	"	87.587\$770	87.587\$770	88.803\$770	16.191\$600	46.869\$450	46.869\$450
30	Instituição Imperador Francisco José	"						
31	Patronato degli Immigranti	"						
32	Real e Beneficente Sociedade Portugueza de Beneficencia	"						

35
36
37
38
39
40
41
42
43
44
45
46
47
48
49
50
51
52
53
54
55
56
57
58
59
60
61
62
63
64
65
66
67
68
69
70
71
72
73
74
75
76
77
78
79
80
81
82
83
84

Estado de São Paulo
État de Saint Paul
PARTE IV
4.ª Parte

Estatística Moral
Statistique Morale

Associações de Beneficência
Associations de Bienfaisance

Resumo comparativo nos ultimos tres annos
Resumé comparatif de la situation financière dans les trois dernières années

Anno de 1905
Année 1905

N.º de ordem <i>Número d'ordre</i>	DENOMINAÇÃO DAS ASSOCIAÇÕES <i>Dénomination des Associations</i>	SÉDE <i>Siege</i>	RECEITA <i>Recette</i>			DESEPEZA <i>Dépense</i>		
			1903	1904	1905	1903	1904	1905
43	Sociedade Artística Beneficente	Capital	18.884\$800	20.780\$000	23.378\$400	13.846\$070	16.123\$701	18.718\$510
44	Beneficente Bahiana		800\$013	849\$713		404\$500	445\$300	
45	dos Barbeiros e Cabelleiros		1.788\$000		6.038\$600	898\$200		5.104\$410
46	» » Empregados do «Estado de S. Paulo»		3.436\$600			1.906\$000		
47	» » da S. Paulo Railway.		157.090\$760	156.052\$380	161.629\$880	118.040\$220	98.905\$420	120.470\$770
48	» » Companhia Mechanica							
49	» » Publicos		2.646\$000	2.223\$000	2.63\$200	2.872\$160	2.982\$960	3.423\$640
50	» » da Light and Power.		11.157\$000	11.157\$000			7.794\$800	
51	» » União Internacional do Braz		16.464\$600	8.980\$000	9.691\$350	15.308\$200	6.909\$000	7.679\$720
52	» » Leale Oberdank			2.400\$000			2.280\$000	
53	Societá di Beneficenza Victorio Emanuele III							
54	» » Daute Alighieri							
55	Sociedade dos Albergues Nocturnos		8.628\$630	16.213\$500	5.470\$400	5.355\$068	16.198\$300	5.883\$139
56	» » Española de Socorros Mutuos		23.347\$570	49.721\$400	43.853\$100	23.181\$290	37.362\$460	23.895\$900
57	» » Humanitaria dos Empregados no Commercio		57.354\$770		3.650\$440	34.881\$780		3.199\$700
58	Societá Italiana di Mutuo Soccorso Galileo Galilei.				1.500\$000			2.309\$000
59	» » » Ettore Fieramosca			146.498\$648	127.486\$690		16.179\$089	81.215\$254
60	» » » Beneficenza							
61	» » » Mutuo Soccorso Militi							
62	» » » Operaria di Mutuo Soccorso							
63	Sociedade Operaria 29 de Julho		17.373\$800	10.279\$000	28.214\$327	9.606\$330		14.928\$065
64	Sociedade Portugueza Beneficente Vasco da Gama.							6.448\$320
65	» » Protectora dos Portuguezes Desvalidos.							
66	» » » Desamparados							
67	Societá Umberto I.							
68	Sociedade União Italiana do Bom Retiro							
69	Societá Francaise 14 Juillet							
70	Viribus Unitis							
71	Societá Italiana di Mutuo Soccorso Lavoro e Fratellanza.							
72	Sociedade Española de Beneficencia.							
73	Beneficente de Itapetininga		3.179\$950	2.000\$000	1.500\$000	1.917\$950	2.000\$000	1.200\$000
74	» » de Mutuo Soccorso Itabense.		2.357\$020	522\$000	2.778\$530		264\$000	2.686\$370
75	Conferecia de N. S. do Belém da Sociedade de S. Vicente de Paulo		522\$950	12.956\$000	442\$700		5.383\$650	270\$200
76	Associação Beneficente de S. Vicente de Paulo		522\$950	12.956\$000	13.930\$463	6.427\$950		6.308\$326
77	Sociedade Beneficente dos Empregados da Companhia Paulista		522\$950		920\$000			64\$000
78	Societá Italiana Fratellanza di Mutuo Soccorso.		2.629\$220	1.199\$490	1.280\$000	2.626\$140		1.060\$000
79	Conferecia das Damas de Caridade de S. Vicente de Paulo.		1.756\$980	84.763\$960	795\$480	1.756\$980	1.185\$510	787\$000
80	Sociedade Mogyana de Beneficencia.		82.812\$150		183.459\$430	78.809\$340	107.752\$880	150.541\$540
81	Societá Italiana Beneficente Regina Margherita.		960\$000		360\$000	666\$000		462\$000
82	Mutuo Soccorso Fratellanza e Lavoro.		15.205\$600		17.411\$873	10.647\$693		14.905\$003
83	» » Italiana di Beneficenza M. S. Margherita di Savoia.		2.650\$000	1.020\$000	966\$000	310\$000	785\$000	966\$000
84			805\$000	783\$000	948\$000	814\$800	460\$500	1.210\$300
			480\$000	513\$000	430\$000	248\$000	83\$000	212\$100

Estado de São Paulo
Etat de Saint Paul
PARTE IV
4.ª Parte

Estadística Moral

Statistique Morale

Anno de 1905
Année 1905

Associações de Beneficencia

Associations de Bienfaisance

Resumo comparativo nos ultimos tres annos

Resumé comparatif de la situation financière dans les trois dernières années

N. de ordem Número d'ordre	DENOMINAÇÃO DAS ASSOCIAÇÕES Dénomination des Associations	SÊDE Siège	RECEITA Recette			DESPESA Dépense		
			1903	1904	1905	1903	1904	1905
85	Sociedade Beneficente Operaria	Pindamonhangaba	5.496\$188	1.956\$890	7.013\$510	4.881\$658	2.260\$460	7.761\$015
86	Conferencia de S. Vicente de Paulo.	Piracicaba	2.105\$000	6.600\$070	7.013\$510	890\$000	7.351\$970	7.761\$015
87	Sociedade Beneficente Gremio Español	"	910\$900	1.000\$000	22.249\$800	410\$000	751\$700	21.775\$700
88	Societá Italiana XX di Settembre	"	5.168\$043	3.602\$000	7.338\$360	3.264\$100	2.574\$000	5.486\$750
89	" di Mutuo Soccorso	"	6.050\$500	6.463\$600	1.473\$000	3.264\$100	4.320\$200	976\$000
90	Beneficente Operaria.	"	120\$000	55\$000	3.247\$000	260\$000	418\$700	1.270\$000
91	Portuguez de Beneficencia	Santa Cruz da Conceição	1.200\$000	3.720\$000	3.247\$000	568\$150	1.363\$910	1.270\$000
92	Duca degli Abruzzi	"	22.253\$500	10.134\$550	16.714\$940	20.403\$700	10.184\$550	16.418\$240
93	Elena Petrovich Principessa di Napoli.	"	38.272\$660	30.804\$600	10.566\$500	37.239\$400	30.804\$600	3.010\$250
94	Associação Portuguez de Soccorros Mutuos D. Carlos I.	"	12.871\$300	12.234\$400	10.566\$500	13.172\$835	12.743\$340	8.098\$900
95	Centro Español	"	2.290\$000	10.425\$000	10.205\$800	10.554\$920	7.425\$410	47.909\$040
96	Real Centro Portuguez	"	8.489\$200	18.816\$000	52.233\$880	5.534\$430	12.169\$250	5.360\$700
97	Sociedade Austriaca de Beneficencia.	"	5.975\$000	6.762\$000	6.400\$000	4.881\$050	7.199\$950	31.356\$980
98	Auxiliadora da Instrução.	"	37.187\$900	37.530\$110	30.337\$400	30.337\$400	27.488\$200	30.943\$200
99	Beneficente 2 de Fevereiro	"	32.906\$900	34.233\$580	34.233\$580	27.488\$200	10.434\$700	60.026\$520
100	Espanola de Repatriacion.	"	84.261\$010	59.759\$340	65.063\$990	42.074\$700	58.493\$010	9.523\$000
101	Humanitaria dos Empregados no Commercio	"	5.492\$900	6.887\$500	6.719\$000	7.702\$900	6.828\$400	18.958\$640
102	Portuguez de Beneficencia	"	38.743\$160	19.323\$320	14.133\$420	38.663\$600	14.654\$732	3.073\$400
103	Protectora dos Portuguezes Desvalidos	"	30\$000	250\$000	2.570\$100	600\$000	2.295\$800	1.218\$180
104	Espirita Anjo da Guarda	"	1.831\$700	2.974\$550	1.720\$500	7.800\$400	2.295\$800	4.134\$945
105	União Operaria.	"	1.845\$000	1.656\$400	1.720\$500	808\$160	1.174\$330	7.690\$000
106	Sociedade Italiana XX di Settembre Principi di Napoli	Santo Amaro	2.778\$720	8.480\$595	8.185\$760	6.600\$360	8.480\$595	2.093\$720
107	" di Mutuo Soccorso Savoia	São Bernardo	3.764\$520	3.070\$440	2.665\$080	2.049\$010	3.580\$265	11.883\$000
108	" Italiani Uniti	"	3.869\$300	15.461\$646	21.343\$100	3.537\$000	12.052\$330	10.200\$000
109	Beneficente Municipal Barreirense	S. João da Bocaina	12.020\$900	10.820\$880	9.900\$000	11.555\$790	11.960\$000	1.081\$100
110	XX di Settembre Nuova Roma	"	2.025\$200	2.025\$200	1.292\$450	2.303\$940	930.184\$170	1.246.348\$135
111	Associação de S. Vicente de Paulo	"						
112	Sociedade Beneficente dos Morpheticos	"						
113	" do Tieté	Tatuby						
114	" do Bom Conselho	"						
115	Conferecia de N. S. da Candelaria	Tieté						
116		Ytú.						
117								
118								
119								
120								
	Somma		1.251.473\$619	1.277.726\$280	1.625.798\$327	946.943\$295	930.184\$170	1.246.348\$135

Estado de São Paulo
 État de Saint Paul
 PARTE IV
 4.ª Partie

Estatística Moral

Statistique Morale

Anno de 1905
 Année 1905

Asylos de Mendicidade

Asyles de Mendicité

Movimento geral durante o anno

Mouvement général pendant l'année

Numero de ordem Número d'ordre	Estabelecimentos Dénomination des établissements	Séde Siège	Data da fundação Année de la fondation	MOVIMENTO ANNUAL Mouvement annuel														
				Existiam em 1.º de Janeiro Existants au 1.º Janvier			Entraram durante o anno Admis pendant l'année			Sahiram Sortis			Falleceram Décédés			Ficaram em 31 de Dezembro Restants au 31 Décembre		
				Homens Hommes	Mulheres Femmes	Somma Somme	Homens Hommes	Mulheres Femmes	Somma Somme	Homens Hommes	Mulheres Femmes	Somma Somme	Homens Hommes	Mulheres Femmes	Somma Somme	Homens Hommes	Mulheres Femmes	Somma Somme
1	Asylo de Invalidos	Campinas	1904.	—	—	—	25	14	39	2	—	2	1	—	1	22	14	36
2	» » Mendicidade	Pindamonhangaba	1902.	4	4	8	5	7	12	2	2	4	3	2	5	5	5	10
3	» »	Santos	1904.	9	2	11	21	4	25	14	3	17	3	1	4	18	2	15
4	Sociedade Protectora do Asylo de Mendigos	Taubaté	1902.	29	27	56	60	63	123	42	46	88	7	10	17	40	34	74
	Somma			42	33	75	111	88	199	60	51	111	14	13	27	80	55	135

1-0831\$100
 9-3008\$000
 1-292\$480
 2-808\$940
 9-46-948\$298
 1-0831\$100
 1-292\$480
 1-500\$000
 1-500\$000
 10-824\$880
 2-025\$200
 1-241-478\$619
 1-277-726\$980
 1-626-798\$327
 1-241-478\$619
 1-277-726\$980
 1-626-798\$327
 117
 118
 119
 120
 Conferencia de N. S. da Candelaria
 Conferencia de N. S. do Bom Conselho
 Somma

Asylos de Mendicidade

Asyles de Mendicité

Receita e despeza em 1905

Recette et dépense en 1905

Numero de ordem <i>Numero d'ordre</i>	Estabelecimentos <i>Dénomination des établissements</i>	Séde <i>Siège</i>	RECEITA <i>Recette</i>					DESPEZA <i>Dépense</i>			
			Mensalidades, annuidades, joias, remissões e diplomas. <i>Pensions mensuelles, annuités, droits d'entrée, etc.</i>	Donativos e legados <i>Donations et legs</i>	Auxilio do Estado <i>Subvention de l'Etat</i>	Auxilio da municipalidade <i>Subvention de la municipalité</i>	Juros, dividendos, aluguéis de predios, etc. <i>Intérêts, dividendes, loyers, etc.</i>	TOTAL	Com medicos, medicamentos e outras especies de soccorros <i>Fournitures de médicaments, frais pharmaceutiques et de secours</i>	Com a conservação do estabelecimento, expediente e pessoal <i>Entretien de l'établissement, frais de bureau et salaires au personnel</i>	TOTAL
1	Asylo de Invalidos . .	Campinas	804\$000	26.480\$000	—	3.000\$000	167\$000	30.451\$000	—	9.289\$490	9.289\$490
2	> > Mendicidade.	Pindamonhangaba	—	—	—	—	—	—	—	—	—
3	> > >	Santos	25.889\$500	4.606\$710	—	—	—	30.496\$210	—	28.340\$710	28.340\$710
4	Sociedade Protectora do Asylo de Mendigos .	Taubaté	5.235\$500	2.048\$690	1.500\$000	—	786\$000	9.570\$190	5.445\$820	1.900\$910	7.346\$750
	Somma . . .		31.929\$000	33.135\$400	1.500\$000	3.000\$000	953\$000	70.517\$400	5.445\$820	34.531\$110	39.976\$930

Asylos de Mendicidade

Asyles de Mendicité

Activo em 31 de Dezembro

Actif au 31 Décembre 1905

Numero de ordem Numero d'ordre	Estabelecimentos <i>Dénomination des établissements</i>	Séde <i>Siège</i>	ACTIVO EM 31 DEZEMBRO <i>Actif au 31 Décembre</i>								
			Acções de estradas de ferro <i>Actions de chemin de fer</i>	Em apolices <i>En apolices</i>	Em bens de raiz <i>Biens-fonds</i>	Em moveis e semoventes <i>Biens meubles</i>	Em Bancos <i>Numéraire dans les Banques</i>	Em letras <i>Effets divers</i>	Na Caixa Economica <i>Numéraire dans la Caisse d'épargne</i>	Em caixa <i>Numéraire en caisse</i>	SOMMA
1	Asylo de Invalidos . . .	Campinas . . .	—	—	35:000\$000	—	5:936\$160	—	—	—	40:936\$160
2	» » Mendicidade . . .	Pindamonhangaba . . .	—	—	—	—	—	—	—	—	—
3	» » » . . .	Santos . . .	—	—	—	2:568\$200	6:000\$000	—	—	2:195\$500	10:761\$850
4	Sociedade Protectora do Asylo de Mendigos . . .	Taubaté . . .	—	—	15:000\$000	—	—	9:700\$000	—	3:849\$500	28:049\$500
	Somma . . .		—	—	50:000\$000	2:568\$200	11:936\$160	9:700\$000	—	5:543\$000	79:747\$510

TOTAL

9:289\$400

23:840\$700

7:846\$700

39:976\$900

Estadística Moral
Statistique Morale
Hospitais de Caridade
établissements hospitaliers
do geral nos últimos dez annos
du général pendant les dix dernières années

Anno de 1905
 Année 1905

MOMENTO ANNUAL moment annuel				Sahiram curados Sortis guéris												Falleceram Décédés												Ficaram em tratamento em 31 de Dezembro En traitement au 31 Décembre																																														
1900	1901	1902	1903	1904	1905	1896	1897	1898	1899	1900	1901	1902	1903	1904	1905	1896	1897	1898	1899	1900	1901	1902	1903	1904	1905	1896	1897	1898	1899	1900	1901	1902	1903	1904	1905																																							
0	0	0	0	93	85	82	103	160	65	94	110	67	115	109	98	84	55	33	41	28	115	109	98	28	21	19	25	21	32	32	21	22	10	12	11	13	17	27																																				
839	839	839	839	1.169	1.169	482	530	663	691	808	1.610	1.610	1.610	1.610	1.610	1.610	1.610	1.610	1.610	1.610	1.610	1.610	1.610	1.610	1.610	1.610	1.610	1.610	1.610	1.610	1.610	1.610	1.610	1.610	1.610	1.610	1.610	1.610	1.610	1.610																																		
2.874	3.514	3.838	4.072	4.985	4.963	2.152	3.139	3.106	2.798	2.436	2.977	3.163	3.881	4.261	4.291	596	526	602	540	456	500	629	661	657	556	336	390	340	329	290	347	368	418	445	478	57	45	134	19	38	47	11	14	24	41	24	13	18	22	13	10	11	6	5	9	5	32	9	5	5	7	4	6	7	5	6	4	5	4	2	2	12	65	11

V—Previdencia particular
Prévoyance privée

Estado de São Paulo
État de Saint Paul
 PARTE V
 5.ª Parte

Estatist
 Statis
 Cai

Demonstração das entradas
Demonstration de

MEZES <i>Mois</i>	1\$ a 50\$		51\$ a 100\$		101\$ a 200\$		201\$ a 500\$		501\$ a	
	Numero de depósitos <i>Nombre de dépôts</i>	Importancias <i>Valeurs</i>	Numero de depósitos <i>Nombre de dépôts</i>	Importancias <i>Valeurs</i>	Numero de depósitos <i>Nombre de dépôts</i>	Importancias <i>Valeurs</i>	Numero de depósitos <i>Nombre de dépôts</i>	Importancias <i>Valeurs</i>	Numero de depósitos <i>Nombre de dépôts</i>	Importancias <i>Valeurs</i>
Janeiro <i>Janvier</i>	558	17:274\$000	411	36:782\$000	316	53:129\$000	361	135:182\$000	200	16
Fevereiro <i>Février</i>	665	17:817\$500	388	34:673\$000	290	50:248\$000	325	124:190\$000	170	13
Março <i>Mars</i>	553	17:725\$000	376	33:425\$000	296	50:015\$000	309	110:345\$000	193	14
Abril <i>Avril</i>	507	15:574\$700	270	23:593\$000	242	40:356\$000	216	80:813\$000	112	9
Mai <i>Mai</i>	674	16:486\$000	307	27:303\$200	251	41:949\$000	226	81:535\$000	118	9
Junho <i>Jun</i>	431	13:030\$900	285	25:064\$300	214	35:410\$000	216	77:895\$000	114	9
Julho <i>Juillet</i>	570	17:642\$900	313	28:114\$500	230	47:673\$000	267	97:312\$700	126	9
Agosto <i>Août</i>	732	18:547\$200	322	27:263\$700	272	44:788\$000	286	103:163\$700	141	10
Setembro <i>Septembre</i>	548	17:282\$400	308	27:100\$000	295	48:552\$300	276	98:051\$000	137	10
Outubro <i>Octobre</i>	623	17:098\$600	339	29:188\$000	295	48:618\$000	324	115:584\$000	155	12
Novembro <i>Novembre</i>	650	16:671\$500	342	30:467\$500	282	48:032\$000	350	124:977\$500	169	13
Dezembro <i>Décembre</i>	481	14:798\$000	321	28:109\$000	255	43:431\$000	279	108:319\$000	149	11
	6.992	199:948\$700	3.932	351.033\$200	3.292	552.201\$300	3.435	1.252:367\$900	1.734	1.40
Termo médio <i>Valeur moyenne des dépôts</i>		28\$596		88\$167		167\$740		364\$590		
Porcentagem <i>Fourcentage</i>	33,29		18,96		15,67		16,35		08,49	

Estadística Moral
Statistique Morale
Caixa Economica
Caisse d'épargne

Anno de 1905
 Année 1905

Operações, por
 mois, durante o anno de 1905
 par mois, pendant l'année 1905

501\$ a 1:000\$		1:001\$ a 2:000\$		2:001\$ a 3:000\$		3:001\$ a 4:000\$		Mais de 4:000\$		SENDO: Discrimination:				SOMMAS Sommes	
										EM CONTINUAÇÃO En continuation		NOVOS Dépôts nouveaux			
Numero de depósitos Nombre de dépôts	Importancias Valeurs	Numero de depósitos Nombre de dépôts	Importancias Valeurs	Numero de depósitos Nombre de dépôts	Importancias Valeurs	Numero de depósitos Nombre de dépôts	Importancias Valeurs	Numero de depósitos Nombre de dépôts	Importancias Valeurs	Numero de depósitos Nombre de dépôts	Importancias Valeurs	Numero de depósitos Nombre de dépôts	Importancias Valeurs	Numero de depósitos Nombre de dépôts	Importancias Valeurs
200	160:258\$000	97	154:652\$000	38	100:440\$000	20	74:568\$000	9	56:600\$000	1.577	498:019\$000	433	295:866\$000	2.010	788:885\$000
170	189:245\$000	89	141:907\$000	28	74:686\$000	24	98:564\$000	4	34:934\$000	1.572	432:167\$800	411	279:053\$000	1.988	711:214\$800
193	143:531\$000	81	125:588\$000	30	82:175\$000	37	139:896\$000	8	46:895\$000	1.451	493:131\$000	432	321:464\$000	1.888	754:595\$000
112	91:702\$000	52	88:215\$000	20	58:495\$000	19	72:127\$000	3	14:400\$000	1.134	380:539\$700	307	144:736\$000	1.441	475:275\$700
118	92:078\$000	66	105:663\$000	18	45:454\$100	16	60:380\$000	4	20:085\$000	1.378	309:954\$300	302	180:929\$000	1.680	490:883\$300
114	90:230\$000	56	85:285\$000	18	46:120\$000	26	98:134\$000	4	36:000\$000	1.089	301:967\$600	275	205:202\$000	1.364	507:169\$600
126	96:190\$000	80	125:953\$000	27	78:815\$400	20	76:343\$700	2	13:825\$000	1.348	347:571\$500	342	234:299\$000	1.685	581:870\$500
141	109:452\$000	64	100:601\$000	21	56:192\$000	22	88:220\$000	5	24:431\$800	1.511	366:967\$400	354	200:692\$000	1.865	567:659\$400
137	107:476\$000	61	92:833\$700	30	79:350\$400	27	99:849\$000	6	41:140\$800	1.364	380:974\$600	324	230:661\$000	1.688	611:685\$600
155	120:714\$000	64	94:762\$000	30	84:168\$000	27	103:098\$000	3	16:360\$000	1.437	372:819\$600	423	256:771\$000	1.860	629:590\$600
169	185:530\$000	73	109:952\$000	24	62:715\$000	21	82:180\$000	5	31:000\$000	1.522	391:969\$500	394	249:556\$000	1.916	641:525\$500
149	118:567\$000	79	123:509\$000	39	102:545\$000	24	91:920\$000	3	16:900\$000	1.303	395:347\$000	331	247:741\$000	1.634	643:088\$000
1.784	1.409:944\$000	862	1.343:920\$700	323	866:105\$900	283	1.075:229\$700	56	352:571\$600	16.681	4.556:423\$000	4.328	2.846:970\$000	21.009	7.403:393\$000
	790\$338		1.559\$072		2.681\$442		3.799\$398		6:295\$921		273\$150		657\$802		352\$391
08,49		041,0		01,53		01,35		00,26		79,40		20,60		100,00	

Estado de São Paulo
État de Saint Paul
 PARTE V
 5.^e Partie

Estatística
Statistique
Caixa
Caisse

Demonstração das retiradas
Démonstration des remboursements

MEZES <i>Mois</i>	1\$ a 50\$		51\$ a 100\$		101\$ a 200\$		201\$ a 500\$		501\$ a 1:000\$	
	Numero de depositos <i>Nombre de dépôts</i>	Importancias <i>Valeurs</i>	Numero de depositos <i>Nombre de dépôts</i>	Importancias <i>Valeurs</i>	Numero de depositos <i>Nombre de dépôts</i>	Importancias <i>Valeurs</i>	Numero de depositos <i>Nombre de dépôts</i>	Importancias <i>Valeurs</i>	Numero de depositos <i>Nombre de dépôts</i>	Importancias <i>Valeurs</i>
Janeiro <i>Janvier</i>	413	13:402\$275	331	29:876\$717	243	42:789\$082	275	94:975\$280	198	165:810\$229
Fevereiro <i>Février</i>	390	12:093\$046	313	28:671\$519	193	32:617\$088	230	81:824\$320	129	104:314\$260
Março <i>Mars</i>	413	13:380\$528	332	30:054\$331	233	39:392\$430	273	98:492\$971	151	118:848\$603
Abril <i>Avril</i>	412	13:060\$133	326	29:374\$622	258	44:762\$157	356	130:068\$145	254	202:069\$140
Maió <i>Mai</i>	480	14:846\$343	323	28:877\$558	252	42:305\$410	308	113:392\$022	221	179:555\$272
Junho <i>Jun</i>	447	13:691\$468	279	25:045\$489	216	36:593\$123	215	77:548\$970	124	95:404\$863
Julho <i>Juillet</i>	432	13:711\$693	327	29:695\$459	208	35:265\$362	253	90:587\$469	132	102:339\$637
Agosto <i>Août</i>	443	13:769\$272	279	25:121\$263	207	35:715\$503	221	79:758\$741	138	113:441\$212
Setembro <i>Septembre</i>	455	14:395\$173	313	28:174\$631	205	34:994\$584	225	80:805\$301	111	86:701\$016
Outubro <i>Octobre</i>	478	15:022\$495	298	26:940\$375	219	36:203\$959	205	74:613\$606	108	83:642\$034
Novembro <i>Novembre</i>	433	14:203\$013	303	26:891\$973	186	31:286\$089	219	76:131\$196	115	86:286\$139
Dezembro <i>Décembre</i>	480	15:733\$318	321	28:817\$053	227	38:811\$704	219	77:414\$345	114	87:033\$550
	5.276	167:309\$257	3.745	337:541\$498	2.647	451:116\$996	3.004	1.075:612\$866	1.795	1.425:451\$110
Termo médio <i>Valeur moyenne des remboursements</i>		31\$711		90\$131		170\$425		358\$059		794\$123
Porcentagem <i>Pourcentage</i>	27,53		19,54		13,81		15,68		9,37	

Estadística
 Statistique
 Caixa
 Caixa
 retiradas
 remboursements

Moral

Morale

Economica

d'épargne

durante o anno de 1905

pendant l'année 1905

Anno de 1905

Année 1905

1001\$ a 1:000\$

Importancias
 Valeurs

198 165:810\$227
 129 104:314\$220
 151 118:848\$003
 254 202:069\$140
 221 179:555\$278
 124 95:404\$388
 132 102:339\$681
 138 113:441\$212
 111 86:701\$016
 108 83:642\$004
 115 86:286\$183
 114 87:088\$550
 795 1:425:451\$110
 7944123

1:001\$ a 2:000\$		2:001\$ a 3:000\$		3:001\$ a 4:000\$		Mais de 4:000\$		SENDO: Discrimination:				SOMMAS Sommes	
								PARCIAES Remboursements partiels		TOTAES Remboursements totaux			
Numero de depositos Nombre de depôts	Importancias Valeurs	Numero de depositos Nombre de depôts	Importancias Valeurs	Numero de depositos Nombre de depôts	Importancias Valeurs	Numero de depositos Nombre de depôts	Importancias Valeurs	Numero de depositos Nombre de depôts	Importancias Valeurs	Numero de depositos Nombre de depôts	Importancias Valeurs	Numero de depositos Nombre de depôts	Importancias Valeurs
138	208:216\$227	49	122:598\$052	42	151:330\$553	64	425:784\$630	1.459	719:819\$000	294	534:964\$045	1.753	1.254:733\$045
93	147:360\$964	62	166:341\$106	19	69:898\$387	56	388:331\$849	1.223	681:584\$000	262	349:869\$039	1.485	1.031:453\$039
108	167:481\$195	56	143:765\$812	28	105:726\$699	45	291:136\$885	1.374	652:436\$000	265	356:283\$954	1.639	1.008:719\$954
206	311:972\$850	84	214:039\$204	48	171:700\$622	88	554:663\$479	1.725	1.183:069\$900	307	488:640\$452	2.032	1.671:710\$352
181	266:355\$503	67	170:299\$485	42	151:177\$212	105	691:286\$943	1.467	865:997\$000	512	792:099\$248	1.979	1.658:096\$248
83	124:820\$891	40	102:792\$037	12	43:186\$526	59	368:901\$025	1.129	433:026\$000	346	454:898\$402	1.475	887:924\$402
77	120:523\$738	32	82:780\$045	19	68:694\$631	28	180:018\$146	1.238	456:911\$700	275	266:705\$030	1.513	723:616\$730
82	123:716\$522	45	117:785\$521	27	103:900\$672	17	105:448\$293	1.227	454:004\$500	232	264:652\$499	1.459	718:656\$999
107	166:061\$437	26	69:925\$898	24	92:116\$109	21	125:559\$585	1.249	458:848\$600	238	239:885\$137	1.487	698:733\$737
77	121:087\$732	24	61:118\$707	14	50:451\$908	14	82:705\$785	1.208	371:349\$000	229	183:437\$651	1.437	554:786\$651
77	118:267\$106	32	82:989\$992	23	81:604\$736	18	101:870\$796	1.179	425:876\$000	227	193:654\$895	1.406	619:530\$895
71	110:184\$625	29	74:531\$516	21	75:263\$737	16	97:539\$969	1.294	422:046\$000	204	183:288\$717	1.498	605:334\$717
1.300	1.986:045\$790	546	1.411:967\$075	319	1.165:051\$792	531	3.413:247\$335	15.772	7.124:967\$700	3.391	4.308:379\$069	19.163	11.433:346\$769
	1:527\$729		2:586\$020		3:652\$199		6:427\$961		451\$747		1:270\$533		596\$636
06,78		02,85		01,67		02,77		82,30		17,70		100,00	

Estado de São Paulo
État de Saint Paul
PARTE V
5.ª Parte

Estatística Moral
Statistique Morale

Anno de 1905
Année 1905

Caixa Economica
Caisse d'épargne

Mapa demonstrativo dos possuidores de cadernetas da Caixa Economica segundo a profissão, sexo e nacionalidade,
Tableau demonstratif des déposants, de la Caisse d'épargne d'après la profession, le sexe et la nationalité

MEZES Mois	PROFISSÕES Professions												NACIONALIDADES Nationalités				SEXOS Sexes			Total das cadernetas Total des déposants						
	Operários e artistas Ouvriers et artistes	Empregados no commercio Employés au commerce	Empregados Emploies	de Estradas de chemin de fer	de Ferro de chemin de fer	Empregados publicos Emploies publics	Juizes, advogados e empre- gados no foro Magistrats, avocats et personnel employés dans les tribunaux	Medicos, pharmaceuticos e maritimos Médecins, pharmaciens et sage- femmes	Engenheiros civis, archite- ctos e agrimensores Ingenieurs civils, architectes et ar- chitectes agrimensores	Lavradores Agriculteurs	Ecclesiasticos Ecclesiastiques	Professores Professeurs	Proprietarios e capitalistas Propriétaires et capitalistes	Diversas Diverses	Não declararam profissão Inconnue	Maiores de 21 annos Au dessus de 21 ans	Menores de 21 annos Au dessous de 21 ans	Orphãos Orphelins	Nacidos no Brasil Nés au Brésil		Nacidos no estrangeiro Nés à l'étranger	Não declararam nacionalidade Nationalité inconnue	Masculino Masculin	Feminino Féminin	Corpos collectivos Corporations	
Janeiro Janvier	46	29	9	8	23	1	10	28	4	8	1	9	2	10	10	187	103	62	2	241	191	1	253	179	1	483
Fevereiro Février	53	26	10	7	21	1	8	18		5	3	20	1	8	11	119	105	49	9	217	178	16	287	174		411
Março Mars	34	24	14	1	25	3	6	15	7	3	1	11	2	9	11	149	117	69	18	247	181	4	249	181	2	492
Abril Avril	41	25	13	7	11	1	6	16	3	3	1	7		9	9	92	69	44	20	202	103	2	198	108	1	307
Mai Mai	26	27	12	1	15	2	2	15	3	8	2	6	1	7	8	86	81	45	8	191	96	15	175	125	2	302
Junho Juin	22	16	5	7	9		6	12	2	6	1	6	1	14	4	88	75	43	9	165	109	1	146	128	1	275
Julho Juillet	26	29	10	3	22		4	27	4	11	3	3	1	13	7	101	78	53	4	217	123	2	194	146	2	342
Agosto Août	28	30	13	3	23		6	13	4	7	1	6		10	4	115	91	42	8	188	159	7	191	162	1	354
Setembro Septembre	28	19	6	4	17		5	14	2	13	3	6	1	15	7	104	80	60	18	198	124	2	188	134	2	324
Outubro Octobre	43	18	4	11	30	2	5	17	9	2	5	5	1	11	5	179	76	82	12	270	148	5	256	163	4	423
Novembro Novembre	43	30	8	13	27		4	42	3	5	2	6	1	1	8	132	69	57	4	222	169	3	234	160		394
Dezembro Décembre	35	8	4	4	18		3	28	4	9		11	1	2	8	120	76	55	12	201	129	1	189	141	1	331
	425	251	108	72	241	10	60	240	46	80	23	96	12	109	83	1.422	1.030	661	124	2.559	1.710	59	2.510	1.801	17	4.328

Estado de São Paulo
État de Saint Paul
 PARTE V
 5.^e Partie

Estatística Moral

Statistique Morale

Anno de 1905
Année 1905

Movimento dos depositos e retiradas por mez, durante o anno de 1905
Mouvement des dépôts et remboursements par mois, pendant l'année 1905

MEZES <i>Mois</i>	ENTRADAS <i>Versements</i>		MEZES <i>Mois</i>	SAHIDAS <i>Remboursements</i>	
	Numero <i>Nombre</i>	Importancia <i>Valeur</i>		Numero <i>Nombre</i>	Importancia <i>Valeur</i>
Janeiro <i>Janvier</i>	433	295:866\$000	Janeiro <i>Janvier</i>	294	534:964\$045
Fevereiro <i>Février</i>	411	279:053\$000	Fevereiro <i>Février</i>	262	349:869\$039
Março <i>Mars</i>	432	321:464\$000	Março <i>Mars</i>	265	356:283\$954
Abril <i>Avril</i>	307	144:736\$000	Abril <i>Avril</i>	307	488:640\$452
Mai <i>Mai</i>	302	180:929\$000	Mai <i>Mai</i>	512	792:099\$248
Junho <i>Juin</i>	275	205:202\$000	Junho <i>Juin</i>	346	454:898\$402
Julho <i>Juillet</i>	342	234:299\$000	Julho <i>Juillet</i>	275	266:705\$030
Agosto <i>Août</i>	354	200:692\$000	Agosto <i>Août</i>	232	264:652\$499
Setembro <i>Septembre</i>	324	230:661\$000	Setembro <i>Septembre</i>	238	239:885\$137
Outubro <i>Octobre</i>	423	256:771\$000	Outubro <i>Octobre</i>	229	183:437\$651
Novembro <i>Novembre</i>	394	249:556\$000	Novembro <i>Novembre</i>	227	193:654\$895
Dezembro <i>Décembre</i>	335	247:741\$000	Dezembro <i>Décembre</i>	204	183:288\$717
Somma <i>Somme</i>	4.328	2.846:970\$000	Somma <i>Somme</i>	3.391	4.308:379\$069

Estado de São Paulo
État de Saint Paul

Estatística Moral

Anno de 1905
Année 1905

PARTE V
5.^e Partie

Statistique Morale

Mappa do movimento da Caixa Economica do Estado de S. Paulo, desde sua fundação,
1.^o de Setembro de 1875, até 31 de Dezembro de 1905

*Tableau du mouvement de la Caisse d'épargne de l'État de Saint Paul, dès la fondation, au 1.^{er} Septembre
1875 jusqu'au 31 Décembre 1905*

Annos <i>Années</i>	ENTRADAS <i>Versements</i>			TOTAL	RETIRADAS <i>Remboursements</i>		Observações <i>Observations</i>
	Numero de cadernetas <i>Nombre de livrets</i>	Importancias <i>Importances</i>	Juros pagos <i>Interêts payés</i>		Numero de cadernetas <i>Nombre de livrets</i>	Importancias <i>Importances</i>	
1875	1.005	37:293\$000	297\$690	37:590\$690	77	5:415\$992	
1876	3.349	120:696\$000	3:054\$982	123:750\$982	759	69:342\$249	
1877	3.786	141:270\$000	5:412\$680	146:682\$680	890	101:692\$591	
1878	5.027	190:356\$000	1:997\$277	198:352\$277	1.102	126:903\$336	
1879	7.471	301:392\$000	13:126\$995	314:518\$995	1.684	185:950\$972	
1880	8.160	331:588\$000	17:687\$830	349:275\$830	2.347	278:490\$023	
1881	9.779	394:879\$000	23:033\$754	417:912\$754	2.361	290:478\$213	
1882	13.196	520:522\$000	30:193\$987	550:715\$987	2.940	392:264\$275	
1883	13.891	552:613\$000	35:538\$195	588:151\$195	3.687	474:046\$706	
1884	15.385	614:896\$000	39:036\$487	653:935\$487	4.244	572:966\$289	
1885	19.248	793:254\$000	51:178\$558	844:432\$558	4.158	542:917\$093	
1886	20.240	934:093\$000	63:437\$038	997:440\$038	5.093	745:285\$125	
1887	9.793	1.254:236\$000	62:458\$758	1.316:784\$758	6.359	1.550:443\$710	
1888	9.802	1.180:491\$000	62:216\$210	1.242:707\$210	5.319	1.094:792\$075	
1889	10.806	1.499:287\$000	70:921\$225	1.570:208\$225	7.323	1.532:241\$333	
1890	12.770	2.553:898\$000	80:300\$975	2.634:198\$975	6.748	1.584:580\$800	
1891	17.170	5.056:330\$400	189:985\$728	5.246:316\$128	8.202	2.889:729\$641	
1892	14.950	4.478:723\$000	257:939\$636	4.736:662\$636	9.164	4.002:967\$151	
1893	13.405	3.877:730\$000	278:345\$951	4.156:075\$951	10.452	4.481:420\$927	
1894	11.644	3.662:065\$000	238:467\$343	3.900:532\$343	9.045	3.857:000\$737	
1895	17.072	5.364:896\$000	297:823\$583	5.662:719\$583	9.625	4.153:335\$617	
1896	17.017	5.229:322\$000	342:811\$264	5.642:133\$264	11.424	6.014:528\$210	
1897	14.207	4.472:608\$400	311:571\$456	4.784:179\$856	10.628	4.977:122\$075	
1898	12.786	4.774:752\$000	292:676\$457	5.067:428\$457	10.881	5.052:229\$569	
1899	14.943	11.887:785\$681	348:979\$616	12.236:765\$297	11.185	4.393:253\$703	
1900	14.998	5.793:991\$700	378:648\$943	6.172:640\$643	13.041	6.548:920\$165	
1901	17.176	7.015:462\$000	408:607\$754	7.424:063\$754	12.327	5.318:470\$773	
1902	20.164	7.879:337\$600	527:601\$640	8.406:943\$940	13.915	6.067:209\$747	
1903	23.543	11.072:382\$500	641:149\$612	11.713:528\$512	15.991	7.890:969\$375	
1904	24.104	10.174:455\$000	810:243\$861	10.984:698\$861	17.865	9.635:269\$302	
1905	21.009	7.403:393\$000	720:345\$627	8.124:238\$627	19.163	11.433:346\$769	

905

bre

vações
vations

VI—Arquivo do Estado

Archives de l'État

Estado de São Paulo
État de Saint Paul
 PARTE VI
 6.ª Parte

Estatística Moral
Statistique Morale

Anno de 1905
Année 1905

Mappa das certidões dadas pela 3.ª Secção da Repartição de Estatística e Archivo do Estado de S. Paulo no periodo de 1.º de Janeiro até 28 de Dezembro de 1905.

Table des certificats delivrés par la 3.ª Section du Bureau de Statistique et des Archives de l'État de Saint Paul dès le 1.ª Janvier jusqu'au 28 Décembre 1905

Mezes <i>Mois</i>	Dias <i>Jours</i>	Nomes dos requerentes <i>Noms des requérants</i>	Importancias <i>Importances</i>
Janeiro	9	Dr. Ernesto Goulart Penteado	6\$000
»	19	» Argemiro da Silveira	105\$000
Março	16	Manoel Pereira Goulart	35\$000
»	16	» » » »	24\$000
Maio	18	Dr. Clementino de Souza e Castro	8\$000
»	30	» Antonio Pereira Baptista Filho	8\$000
Junho	9	Manoel Bento da Cruz	99\$200
»	9	» » » »	105\$000
»	9	» » » »	106\$000
»	9	» » » »	106\$000
»	22	» » » »	104\$000
»	»	» » » »	104\$000
»	»	» » » »	104\$000
»	»	» » » »	105\$200
»	»	» » » »	103\$000
»	26	João Affonso de Souza	11\$200
Julho	24	Dr. Americo Xavier Pinheiro e Prado	14\$200
»	26	» Braz Odorico de Freitas	8\$000
Agosto	4	Antonio Francisco Ferreira de Carvalho	107\$200
»	»	» » » »	110\$200
»	21	Arthur de Queiroz Guimarães	110\$200
Setembro	26	Luiz de Vasconcellos	105\$000
Outubro	5	Manoel Francisco Jorge	41\$000
»	7	Fernando Eugenio Martins Ribeiro	9\$000
Novembro	16	Dr. Plinio de Godoy Moreira e Costa	105\$000
»	22	C. P. Vianna	107\$000
»	»	» » » »	104\$000
»	24	Dr. Antonio Mercado	116\$400
Dezembro	4	» Miguel José de Brito Bastos	104\$000
»	9	Alfredo Cypriano Freire	107\$200
		TOTAL	2:282\$200

Estado de São Paulo
État de Saint Paul
 PARTE VI
 6.^a Partie

Estatística Moral
Statistique Morale

Anno de 1905
Année 1905

Mappa demonstrativo numero de volumes expedidos pela 3.^a Secção da Repartição de Estatística e do Archívo do Estado, durante o anno de 1905.

Table demonstrative de la totalité de volumes expédiés par la 3.^e Section du Bureau de Statistique et des Archives de l'État, pendant l'année 1905

Mezes <i>Mois</i>	EXPEDIÇÃO <i>Expédition</i>		Total de volumes
	Para a Capital <i>À la Capitale</i> Numero de volumes <i>Nombre de volumes</i>	Para o interior do Estado, outros Estados da União e Extrangeiro <i>À l'interieur de l'État, à d'autres États de la Fédération et à l'étranger</i> Numero de volumes <i>Nombre de volumes</i>	
Janeiro <i>Janvier</i>	12	171	183
Fevereiro <i>Février</i>	92	16	108
Março <i>Mars</i>	15	57	72
Abril <i>Avril</i>	90	235	325
Maio <i>Mai</i>	69	158	227
Junho <i>Juin</i>	306	147	453
Julho <i>Juillet</i>	43	278	321
Agosto <i>Août</i>	105	100	205
Setembro <i>Septembre</i>	206	140	346
Outubro <i>Octobre</i>	62	30	92
Novembro <i>Novembre</i>	118	119	237
Dezembro <i>Décembre</i>	210	84	294
Somma <i>Somme</i>	1.328	1.535	2.863