

MAPPAS ESTATISTICOS

DO

COMMERCIO E NAVEGAÇÃO

DO

PORTO DO RIO DE JANEIRO

ORGANIZADOS E PUBLICADOS PELA ALFANDEGA

COM AUCTORISAÇÃO DE S. EX. O SR. MINISTRO DA FAZENDA


ANNO CIVIL DE 1888



RIO DE JANEIRO

TYPOGRAPHIA DA ALFANDEGA

1889



Relação dos mappas contidos neste volume

s

Productos nacionaes exportados para o estrangeiro
Demonstração da exportação directa, com seus respectivos destinos.
Mercadorias importadas do estrangeiro.
Valor das mercadorias importadas e suas procedencias.
Comparação da exportação com a importação directas.
Importação livre de direitos.
Reexportação.
Numero de navios empregados na navegação de longo curso.
Navegação de longo curso, por entradas e sahidas.
Numero de navios empregados na navegação de grande cabotagem.

N.^{os}

- 11—Navegação de grande cabotagem, por entradas e sahidas, a vela e a vapor.
 - 12—Numero de navios empregados na navegação de pequena cabotagem.
 - 13—Navegação de pequena cabotagem, por entradas e sahidas, a vela e a vapor.
 - 14—Productos nacionaes exportados e importados por cabotagem.
 - 15—Idem, idem, com designação dos destinos e procedencias.
 - 16—Mercadorias estrangeiras já despachadas para consumo, exportadas e importadas por cabotagem.
 - 17—Idem, idem, com designação dos destinos e procedencias.
 - 18—Movimento geral do commercio maritimo e da navegação.
- APPENDICE—Importação de generos nacionaes procedentes dos portos da provincia do Rio de Janeiro.

Alfandega do Rio de Janeiro, Setembro de 1839.

N. 1




Productos nacionaes exportados para o estrangeiro



Artigos da nomenclatura	PRODUCTOS	Unidades	Quantidades	Valores Officiaes	Taxas	Direitos
54	Frutas.....	—	—	65:211#000	livre	#
	em charutos.....	cento	182,5	547#500	9 %	49#275
	em cigarros.....	kilog.	4.012	6:419#200	»	577#728
	em corda.....	»	1.844.568	740:046#300	»	66:604#167
	desfiado.....	»	49.922	24:961#000	»	2:246#490
55	Fumo.....	»	12.522,5	9:059#740	»	815#375
	em folha.....	»	62.754	28:239#300	»	2:541#537
	em rapé.....	»	97	252#200	»	22#608
	em tabaco em pó.....	»	3.341	6:013#800	»	541#242
	cavallar.....	cabeç.	1	160#000	5 %	8#000
56	Gado.....	»	2	140#000	»	7#000
	muar.....	»	1	20#000	»	1#000
	suino.....	»	1	20#000	»	1#000
57	Gomma elastica de mangabeira, em pães.....	kilog.	48.769	48:769#000	9 %	3:939#210
58	Garras de couro.....	»	18.592	2:038#800	»	183#492
		»	3.757	1:137#100	7 %	78#897
60	Herva-mate.....	»	3.687	1:106#100	livre	#
		»	3.687	1:106#100	livre	#
	abutúa.....	vol.	4	160#000	»	#
61	Hervas, cascas e raizes medicinaes....	»	15	246#000	»	#
	caroba.....	»	15	246#000	»	#
	diversas.....	»	74	423#000	5 %	21#150
	couçoeiras.....	kilog.	1.115.959	92:254#240	9 %	8:302#881
62	Jacarandá em.....	»	13.600	1:088#000	»	97#920
	tóros.....	»	13.600	1:088#000	»	97#920
	bruto.....	»	6.440	3:542#000	7 %	247#910
63	Lã em.....	vol.	5	1:600#000	livre	#
	tecidos.....	vol.	5	1:600#000	livre	#
65	Legumes (feijão).....	»	17	134#000	»	#
66	Louça de barro.....	»	321	403#000	5 %	20#150
	amostras.....	—	—	20#000	9 %	1#800
	couçoeiras.....	uma	14	169#300	»	15#237
68	Madeiras de construção.....	um	1	50#000	»	4#500
	mastaréos.....	um	1	50#000	»	4#500
	tóros.....	»	17	1:950#000	»	175#500
	vigas.....	uma	150	774#000	»	69#600
78	Orchata e outros xaropes refrigerantes.....	vol.	4	87#000	livre	#
74	Osses.....	—	—	3:895#000	»	#
	moeda.....	—	—	14:290#000	»	#
	pó, mina etc.....	gram.	306.477	309:541#770	2 1/4 %	7:738#514
75	Ouro em.....	»	143.631,7	145:068#080	»	3:626#702
	barra, pinha etc fundido por particulares	»	143.631,7	145:068#080	»	3:626#702
	idem, idem na Casa da Moeda.....	»	325.179	360:949#066	1 1/4 %	5:414#236
79	Pedras de cantaria.....	vol.	6	130#000	5 %	6#500
80	Peixe secco, em salmoura etc.....	»	847	4:422#000	livre	#
83	Pontas ou chifres (de vacca).....	cento	2.146	25:752#000	5 %	1:287#600

Artigos da nomenclatura	PRODUCTOS	Unidades	Quantidades	Valores Officiaes	Taxas	Direitos
87	Queijos.....	vol.	2	19\$000	livre	#
96	Sabão.....	»	4	25\$000	»	#
99	Tinturas medicinaes.....	»	1	900\$000	»	#
105	Vinho de laranjas.....	»	2	24\$000	5 %	1\$200
106	Xaropes medicinaes.....	»	5	344\$000	»	17\$200
107	Diversos productos não especificados.....	—	—	17:331\$220	»	866\$501
		—	—	50:711\$000	livre	#



RESUMO

A. da nomenclatura	Produtos	Unidades	Quantidades	Direitos de exportação por taxas						Valores Officiaes			
				9 %	7 %	5 %	2 ½ %	1 ½ %	1 %	DOS PRODUTOS		TOTAL	
										sujeitos a direitos	livres de direitos		TOTAL
1	Aguardente.....	litro	67.814	1:111\$621	\$	\$	\$	\$	\$	12:851\$885	\$	12:851\$885	
7	Assucar.....	vol.	55.692	\$	\$	\$	\$	\$	\$	566:768\$000	\$	566:768\$000	
19	Café... (pilado... em casqui... nha.....)	kilog.	189.886,247	\$	6.482:649\$515	\$	\$	\$	\$	91.894:998\$174	\$	91.894:998\$174	
26	China animal.....	>	665,266	\$	18:784\$194	\$	\$	\$	\$	268:845\$646	\$	268:845\$646	
26	China animal.....	>	7.540	47\$502	\$	\$	\$	\$	\$	527\$800	\$	527\$800	
41	Couros em cabelo.	>	4.205,995,5	70:894\$045	\$	\$	\$	\$	\$	782:156\$070	\$	782:156\$070	
44	Diamantes brutos..	gram.	1.887	\$	\$	\$	\$	\$	887\$680	\$	88:768\$000		
45	Doces.....	vol.	1.414	\$	\$	\$	\$	\$	\$	68:546\$000	\$	68:546\$000	
50	Farinha (mandioca... tapioca... de.....)	kilog.	44.116	\$	\$	110\$290	\$	\$	\$	2:203\$810	\$	2:203\$810	
50	Farinha (trigo.....)	>	360,378	\$	\$	3:608\$780	\$	\$	\$	72:075\$600	\$	72:075\$600	
54	Frutas.....	>	18.000	\$	\$	135\$000	\$	\$	\$	2:700\$000	\$	2:700\$000	
54	Frutas.....	>	—	\$	\$	\$	\$	\$	\$	65:211\$000	\$	65:211\$000	
55	Frutas (em charutos..)	cento	182,5	49\$275	\$	\$	\$	\$	\$	547\$500	\$	547\$500	
55	Fumo de qualquer outro modo (preparado..)	kilog.	1.977,211,5	78:849\$237	\$	\$	\$	\$	\$	814:991\$540	\$	814:991\$540	
57	Gomma elastica de mangabeira, em pães.....	>	43,769	\$	\$	\$	\$	\$	\$	48:769\$000	\$	48:769\$000	
60	Herva-mate.....	>	7,844	\$	78\$997	\$	\$	\$	\$	1:127\$100	\$	1:106\$100	
62	Jacaran- couçoearas dá em (tóros.....)	>	1.115,959	8:302\$881	\$	\$	\$	\$	\$	92:254\$240	\$	92:254\$240	
62	Jacaran- couçoearas dá em (tóros.....)	>	13,600	97\$920	\$	\$	\$	\$	\$	1:088\$000	\$	1:088\$000	
75	Moeda.....	>	—	\$	\$	\$	\$	\$	\$	14:290\$000	\$	14:290\$000	
75	Moeda (pó, mina etc. barra, fundido por particula- res... idem, idem na Casa da Moeda)	gram.	306,477	\$	7:788\$544	\$	\$	\$	\$	309:541\$770	\$	309:541\$770	
75	Moeda (pó, mina etc. barra, fundido por particula- res... idem, idem na Casa da Moeda)	gram.	143,631,7	\$	3:626\$702	\$	\$	\$	\$	145:068\$080	\$	145:068\$080	
75	Moeda (pó, mina etc. barra, fundido por particula- res... idem, idem na Casa da Moeda)	gram.	325,179	\$	\$	\$	5:414\$236	\$	\$	360:949\$066	\$	360:949\$066	
—	Diversos.....	>	—	451\$539	\$	2:830\$451	\$	\$	\$	55:645\$520	\$	55:645\$520	
Direitos de exportação.....				157:743\$230	6.451:798\$936	6:179\$531	11:365\$246	5:414\$236	887\$680	6.683:888\$559	\$	\$	
Valores officiaes.....				1.752:702\$635	92.163:484\$920	133:593\$620	454:603\$800	860:949\$066	88:768\$000	94.949 105\$101	808:814\$100	\$	95.752:918\$201

N. 2



Demonstração da exportação directa, por paizes de destinos

Demonstração da exportação directa, por paizes de destino

Destinos	PRODUCTOS	Unidades	Quantidades	Valores Officiaes	Taxas	Direitos	
Algeria	Café pilado	kilog.	30.000	13:425\$000	7 %	939\$750	
	Aguardente.....	litro	12.691	2:547\$328	9 %	229\$259	
	Café.....	{ pilado	kilog.	21.692.508	10.206:486\$112	7 %	714:454\$027
		{ em casquinha.....	»	638.181	255:882\$731	»	17:911\$701
	Carnes preparadas, secca (xarque).....	vol.	4	108\$000	livre	#	
	Cêra vegetal em bruto.....	kilog	720	216\$000	5 %	10\$800	
	Crystaes.....	vol.	15	1:663\$000	livre	#	
	Côcos da Bahia.....	»	10	100\$000	»	#	
	Couros em cabello, salgados.....	kilog.	46.295	9:259\$000	9 %	833\$310	
	Doces.....	vol.	11	463\$000	livre	#	
	Farinha de...	{ mandioca.....	kilog.	623	31\$160	5 %	1\$558
		{ trigo.....	»	9.000	1:700\$000	»	85\$000
	Frutas.....	—	—	75\$000	livre	#	
	Fumo.....	{ em charutos.....	cento	15	45\$000	9 %	4\$050
		{ em cigarros.....	kilog.	25	56\$000	»	5\$010
		{ desfiado.....	»	45	22\$500	»	2\$023
		{ em folha.....	»	457,5	270\$300	»	24\$372
Gado (suino).....	cabec.	1	20\$000	5 %	1\$000		
Gomma elastica de mangabeira, em pães.	kilog.	1.052	1:052\$000	9 %	94\$680		
Herva-mate	»	340	102\$000	livre	#		
Hervas e cascas medicinaes.....	{ caroba.....	vol.	12	190\$000	»	#	
	{ abútua.....	»	4	160\$000	»	#	
	{ diversas.....	»	22	350\$000	5 %	17\$500	
Legumes (feijão).....	»	4	36\$000	livre	#		
Madeiras de construção	{ tóros.....	um	2	230\$000	9 %	20\$700	
	{ vigas.....	uma	128	714\$000	»	64\$260	
Pontas ou chifres (de vacca).....	cento	50	600\$000	5 %	30\$000		
Diversos productos não especificados...	{ —	—	—	645\$000	»	32\$250	
	{ —	—	—	2:715\$000	livre	#	
				10.485:739\$631		733:621\$622	
Antilhas (ilhas).	Diversos productos não especificados.....	—	—	20\$000	livre	#	
Asia Menor.....	Café pilado.....	kilog.	18.000	8:874\$000	7 %	621\$180	
	{ pilado.....	»	11.725.260	5.421:710\$440	»	379:510\$730	
Austria	Café.....	{ em casquinha.....	»	7.600	3:792\$090	»	265\$446
		{ moido.....	»	20	20\$000	»	1\$400

Destinos	PRODUCTOS	Unidades	Quantidades	Valores Officiaes	Taxas	Direitos
Austria..... (Continuação)	Couros em cabellos, seccos.....	kilog.	7.420	4:823\$000	9 %	434\$070
	Madeiras de construcção (tóros).....	um	12	720\$000	»	64\$800
				5.481:065\$580		380:285\$446
	Aguardente.....	litro	112	24\$370	»	2\$193
	Cacáo.....	kilog.	10	3\$000	»	\$270
	Café pilado.....	»	5.183.044	2.449:943\$587	7 %	171:496\$051
	Carnes preparadas, secca (xarque).....	vol.	1	35\$000	livre	\$
	Crystaes.....	»	12	500\$000	»	\$
	Doces.....	»	6	195\$000	»	\$
Belgica.....	Farinha de... { tapioca.....	kilog.	17	3\$400	5 %	\$170
		»	9.000	1:000\$000	»	50\$000
	Fumo em charutos.....	cento	2	6\$000	9 %	\$540
	Garras de couro.....	kilog.	8.100	1:215\$000	»	109\$350
	Herva-mate.....	»	217	65\$100	livre	\$
	Diversos productos não especificados... {	—	—	—	145\$000	5 %
—		—	—	4:294\$000	livre	\$
				2.457:429\$457		171:665\$824
Cabo da Boa Esperança.....	Café pilado.....	kilog.	4.439.340	2.097:209\$400	7 %	146:804\$658
	Louça de barro.....	vol.	303	306\$000	5 %	15\$300
				2.097:515\$400		146:819\$958
C. Verde (ilhas)	Madeiras de construcção (vigas).....	uma	22	60\$000	9 %	5\$400
	Assucar.....	vol.	24.120	210:798\$000	livre	\$
Canal.....	Couros em { salgados.....	kilog.	2.511.783,5	450:164\$880	9 %	40:514\$889
		»	126	81\$900	»	7\$371
	Pontas ou chifres (de vacca).....	cento	570	6:840\$000	5 %	342\$000
				667:884\$780		40:864\$210
	Aguardente.....	litro	30	5\$310	9 %	\$477
	Assucar.....	vol.	185	2:410\$000	livre	\$
	Café pilado.....	kilog.	61.680	30:883\$605	7 %	2:161\$852
	Doces.....	vols.	3	160\$000	livre	\$
Chile.....	Fumo em... { em charutos.....	cento	140	420\$000	9 %	37\$800
		»	377	434\$410	»	39\$096
	Herva-mate.....	»	2.317	695\$100	7 %	48\$657
	Ouro em moeda.....	—	—	570\$000	livre	\$
	Diversos productos não especificados... {	—	—	—	10\$000	5 %
—		—	—	25\$000	livre	\$
				35:613\$425		2:288\$382
C. Argentina..	Aguardente.....	litro	1.166	195\$361	9 %	17\$592
	Algodão em rama.....	kilog.	200	80\$000	5 %	4\$000
	Assucar.....	vol.	18.748	228:601\$000	livre	\$
	Azeites ou oleos vegetaes.....	»	50	360\$000	5 %	18\$000
	Café..... { pilado.....	kilog.	2.413.305	1.185:751\$168	7 %	83:002\$581
»		66	66\$000	»	4\$620	

Destinos	PRODUCTOS	Unidades	Quantidades	Valores Officiaes	Taxas	Direitos	
C. Argentina.. (Continuação)	Céra vegetal em bruto	kilog.	1.000	1:000\$000	5 %	50\$000	
	Cócos da Bahia.....	vol.	91	850\$000	livre	#	
	Doces.....	»	769	41:219\$000	»	#	
	Farinha de mandioca.....	kilog.	14.723	736\$150	5 %	36\$807	
	Frutas.....	—	—	40:865\$000	livre	#	
	Fumo.....	em charutos.....	cento	14	42\$000	9 %	3\$780
		em cigarros.....	kilog.	3.835	6:136\$000	»	552\$240
		em corda.....	»	1.529.581	614:359\$500	»	55:292\$355
		desfiado.....	»	45.179	22:589\$500	»	2:033\$055
		em folha.....	»	8.680	5:740\$290	»	516\$026
	Gado.....	em pichoá.....	»	51.900	23:355\$000	»	2:101\$950
		cavallar.....	cabec.	1	160\$000	5 %	8\$000
		muar.....	»	2	140\$000	»	7\$000
	Jacarandá em cougoeiras.....	kilog.	1.900	342\$000	9 %	30\$730	
	Legumes (feijão).....	vol.	2	19\$000	livre	#	
	Ouro em moeda.....	—	—	6:720\$000	»	#	
	Peixe secco etc.....	vol.	677	3:382\$000	»	#	
	Tinturas medicinaes.....	»	1	900\$000	»	#	
	Xaropes medicinaes.....	»	1	54\$000	5 %	2\$700	
	Diversos productos não especificados...	»	—	—	1:257\$420	»	62\$871
»		—	—	17:511\$000	livre	#	
				2.202:431\$389		143:744\$947	
Corfú.....	Café pilado.....	kilog.	13.200	7:496\$400	7 %	524\$748	
	Couros em cabello, secco.....	»	2.990	1:943\$500	9 %	174\$915	
Costa d'Africa...	Café pilado.....	»	15.000	9:439\$900		699\$663	
Dinamarca.....	Café pilado.....	»	16.620	7:365\$000	7 %	515\$550	
Egypto.....	Café pilado.....	»	60.000	8:492\$320	»	594\$497	
Estado Oriental	Aguardente.....	litro	619	26:700\$000	»	1:869\$000	
	Assucar.....	vol.	6.058	9:439\$900	9 %	12\$459	
	Café.....	pilado.....	kilog.	1.239.048	78:133\$000	livre	#
		moido.....	»	46	616:625\$808	7 %	43:163\$806
	Cócos da Bahia.....	vol.	130	46\$000	»	3\$220	
	Doces.....	»	444	800\$000	livre	#	
	Farinha de mandioca.....	kilog.	138	20:715\$000	»	#	
	Frutas.....	—	—	6\$900	5 %	\$345	
	Fumo.....	em cigarros.....	kilog.	15	23:367\$000	livre	#
		em corda.....	»	313.838	24\$000	9 %	2\$160
em folha.....		»	2.736	125:225\$200	»	11:270\$238	
desfiado.....		»	4.060	2:187\$640	»	196\$887	
em pichoá.....		»	10.854	2:030\$000	»	182\$700	
	rapé.....	»	97	4:884\$300	»	439\$587	
				252\$200	»	22\$693	

Destinos	PRODUCTOS	Unidades	Quantidades	Valores Officiaes	Taxas	Direitos	
Estado Oriental. (Continuação)	Gomma elastica de mangabeira em pães..	kilog.	313	313\$000	9 %	28\$170	
	Herva-mate.....	»	1.440	432\$000	7 %	30\$240	
	Hervas, cascas, } caroba.....	vol.	3	56\$000	livre	\$	
	e raizes me- } diversas.....	»	1	28\$000	5 %	1\$400	
	Lã em tecidos.....	»	5	1:660\$000	livre	\$	
	Louça de barro.....	»	7	87\$000	5 %	4\$350	
	Orohata e outros xaropes refrigerantes.	»	4	87\$000	livre	\$	
	Ouro em moeda.....	—	—	2:000\$000	»	\$	
	Peixe secco etc.....	vol.	169	940\$000	»	\$	
	Xaropes medicinaes.....	»	2	230\$000	5 %	11\$500	
Diversos productos não especificados..	—	—	928\$000	»	46\$400		
	—	—	6:063\$000	livre	\$		
				887:259\$488		55:416\$190	
Estados Unidos	Café pilado.....	kilog.	119.108.857	58.467:835\$728	7 %	4.092:748\$500	
	Cócos da Bahia.....	vol.	1	10\$000	livre	\$	
	Couros e pelles curtidas.....	»	1	2\$000	9 %	\$180	
	Doces.....	»	4	100\$000	»	\$	
	Farinha de... }	mandioca.....	kilog.	40	2\$000	5 %	\$100
		tapioca.....	»	621	124\$200	»	6\$210
	Fumo em..... }	cigarros.....	»	6	9\$600	9 %	\$864
		desfiado.....	»	500	250\$000	»	22\$500
	Gomma elastica de mangabeira em pães..	»	10.054	1:054\$000	»	904\$860	
	Herva-mate.....	»	110	33\$000	livre	\$	
	Jacarandá em couçoeiras.....	»	25.920	2:592\$000	9 %	233\$280	
	Ouro em moeda.....	—	—	4:000\$000	livre	\$	
	Diversos productos não especificados..	—	—	350\$000	5 %	17\$500	
—		—	2:700\$000	livre	\$		
				53.488:133\$528		4.093:933\$994	
França.....	Aguardente.....	litro	4.667	897\$701	9 %	80\$793	
	Algodão em aparas.....	vol.	60	300\$000	livre	\$	
	Assucar.....	»	9	150\$000	»	\$	
	Azeites ou oleos vegetaes.....	»	1	10\$000	5 %	\$500	
	Café..... }	pilado.....	kilog.	14.255.893	6.644:755\$881	7 %	465:132\$908
		moido.....	»	64	64\$000	»	4\$480
	Carnes prepara- } secca (xarque).....	radadas.....	vol.	10	175\$000	livre	\$
		linguas de vacca.....	»	1	30\$000	»	\$
		de porco salgada.....	»	1	20\$000	»	\$
	Crina animal.....	kilog.	7.540	527\$800	9 %	47\$502	
Couros e pelles curtidas.....	vol.	1	10\$000	»	\$900		
Crystaes.....	»	46	3:388\$000	livre	\$		

Destinos	PRODUCTOS	Unidades	Quantidades	Valores Officiaes	Taxas	Direitos	
França..... (Continuação)	Couros em ca- bello.....	salgados.....	kilog.	1.567.950	297:708\$040	9 %	26:798\$723
		seccos.....	»	12.238	7:954\$700	»	715\$923
		refugos.....	»	1.744	523\$200	»	47\$088
		em descarnagens.....	»	18.240	912\$000	»	82\$080
	Diamantes brutos.....		gram.	472	30:208\$000	1 %	302\$080
	Doces.....		vol.	51	1:445\$000	livre	\$
	Especiarias (canella).....		»	1	80\$000	»	\$
	Farinha de...	mandioca.....	kilog.	2.954	147\$700	5 %	7\$335
		tapioca.....	»	311.650	62:330\$000	»	3:116\$500
	Frutas.....		—	—	96\$000	livre	\$
	Fumo em....	corda.....	kilog.	120	48\$000	9 %	4\$320
		folha.....	»	180	252\$000	»	22\$680
	Gomma elastica de mangabeira, em pães.		»	12.250	12:250\$000	»	1:102\$500
	Garras de couro.....		»	2.310	346\$500	»	31\$185
	Herva-mate.....		»	2.300	690\$000	livre	\$
	Jacarandá em	couçoeiras.....	»	928.499	77:087\$440	9 %	6:937\$869
		tóros.....	»	2.800	224\$000	»	20\$160
	Lã em bruto.....		»	6.440	3:542\$000	7 %	247\$940
	Legumes (feijão).....		vol.	8	85\$000	livre	\$
	Madeiras de construção (amostras).....		—	—	20\$000	9 %	1\$500
	Ossos.....		—	—	3:895\$000	livre	\$
	Ouro em moeda.....		—	—	1:000\$000	»	\$
	Pontas ou chifres (de vacca).....		cento	1.524	18:233\$000	5 %	914\$100
	Queijos.....		vol.	1	7\$000	livre	\$
	Vinho de laranja.....		»	2	24\$000	5 %	1\$200
Diversos productos não especificados....		—	—	7:020\$140	»	351\$007	
		—	—	6:019\$000	livre	\$	
				7.182:531\$052		505:966\$923	
Grã-Bretanha...	Aguardente.....		litro	10	2\$000	9 %	\$261
	Algodão em tecidos.....		vol.	7	500\$000	livre	\$
	Araruta.....		»	1	25\$000	»	\$
	Assucar.....		»	5.141	33:000\$000	»	\$
	Café.....	pilado.....	kilog.	7.201.788	3.529:466\$535	7 %	247:062\$657
		em casquinha.....	»	19.485	8:670\$825	»	606\$957
		moido.....	»	18	18\$000	»	1\$260
	Céra vegetal em bruto.....		»	1.440	216\$000	5 %	10\$800
	Crystaes.....		»	253	14:495\$000	livre	\$
	Couros em ca- bello.....	seccos.....	»	2.810	1:826\$500	9 %	164\$385
		refugos.....	»	440	132\$000	»	11\$880
	Diamantes brutos.....		gram.	915	58:560\$000	1 %	585\$600
	Doces.....		vol.	30	923\$000	livre	\$
	Farinha de...	mandioca.....	kilog.	120	6\$000	5 %	\$300
		tapioca.....	»	47.515	9:503\$000	»	475\$150

Destinos	PRODUCTOS	Unidades	Quantidades	Valores Officiaes	Taxas	Direitos	
Grã-Bretanha .. (Continuação)	Frutas.....	—	—	508#000	livre	#	
	Fumo.....	em charutos.....	cento	6	18#000	9 %	1#020
		em cigarros.....	kilog.	78	124#800	»	11#232
		desfiado.....	»	22	11#000	»	#990
		em tabaco.....	»	3.341	6:013#800	»	541#242
	Gomma elastica de mangabeira em pães..	»	20.100	20:100#000	»	1:809#000	
	Garras de couro	»	3.182	477#900	»	42#957	
	Hervas e cascas medicinaes (diversas)..	vol.	50	25#000	5 %	1#250	
	Jacarandá em couçoeras.....	kilog.	108.880	9:157#200	9 %	824#148	
	Legumes (feijão).....	vol.	1	8#000	livre	#	
	Ouro em.....	pó, mina etc.....	gram.	306.477	309:541#770	2 ½ %	7:738#544
		barra fundido por parti- culares.....	»	143.681	145:068#080	»	3:626#702
		idem, idem na Casa da Moeda.....	»	325.179	360:949#066	1 ½ %	5:414#236
	Pedras de cantaria.....	vol.	6	130#000	5 %	6#500	
	Pontas ou chifres de vacca.....	cento	2	24#000	»	1#200	
Diversos productos não especificados...}	—	—	6:657#500	»	332#875		
	—	—	7:020#000	livre	#		
				4.523:178#276		269:271#746	
Hespanha.....	Café pilado.....	kilog.	146	64#970	7 %	4#547	
	Farinha de mandioca	»	20	1#000	5 %	#050	
	Diversos productos não especificados...}	—	—	30#000	livre	#	
				95#970		4#597	
Italia	Aguardente.....	litro	217	30#640	9 %	2#757	
	Assucar.....	vol.	1	45#000	livre	#	
	Café pilado.....	kilog.	1.710.893	803:270#693	7 %	56:228#948	
	Carnes preparadas, secca (xarque).....	vol.	1	8#000	livre	#	
	Cinzas azues.....	»	38	400#000	»	#	
	Couros em cabelo, salgados.....	kilog.	33.880	6:776#000	9 %	609#840	
	Doces.....	vol.	14	851#000	livre	#	
	Farinha de mandioca	kilog.	60	3#000	5 %	#150	
	Fumo em folha (amostras).....	»	3	50#000	9 %	4#500	
	Herva-mate.....	»	470	141#000	livre	#	
Jacarandá em	couçoeras.....	»	34.460	2:067#600	9 %	186#084	
	tóros.....	»	10.800	864#000	»	77#760	
Legumes (feijão).....	vol.	2	36#000	livre	#		
Diversos productos não especificados...}	—	—	56#000	5 %	2#800		
	—	—	250#000	livre	#		
				814:843#933		57:112#889	
Oceania	Assucar.....	vol.	200	2:400#000	livre	#	

Destinos	PRODUCTOS	Unidades	Quantidades	Valores Officiaes	Taxas	Direitos	
Paraguay	Aguardente.....	litro	61	14\$900	9 %	1\$341	
	Café pilado.....	kilog.	367	335\$500	7 %	23\$485	
	Farinha de mandioca.....	»	180	9\$000	5 %	\$450	
				359\$400		25\$276	
	Aguardente.....	litro	48.241	8:494\$435	9 %	764\$499	
	Arroz pilado.....	vol.	2	42\$000	livre	\$	
	Assucar.....	»	1.230	11:231\$000	»	\$	
	Café.....	{ pilado	kilog.	517.783	303:369\$417	7 %	21:235\$859
		{ moido	»	263	263\$000	»	18\$410
	Carnes prepa- radas.....	{ secca (xarque).....	vol.	41	1:135\$000	livre	\$
		{ linguas de vacca.....	»	9	350\$000	»	\$
	Céera animal em bruto	»	27	530\$000	»	\$	
	Cereaes (milho)	»	3	30\$000	»	\$	
	Cócos da Bahia	»	1	10\$000	»	\$	
	Couros em cabelo, secco.....	kilog.	79	51\$350	9 %	4\$021	
	Doces.....	vol.	82	2:475\$000	livre	\$	
	Farinha de... { mandioca	kilog.	25.253	1:262\$300	5 %	63\$145	
		{ tapioca	»	575	115\$000	»	5\$750
	Frutas.....	—	—	300\$000	livre	\$	
Portugal.....		{ em charutos.....	cento	5,5	16\$500	9 %	1\$485
		{ em cigarros.....	kilog.	43	68\$800	»	6\$192
	Fumo.....	{ em corda.....	»	1.034	413\$600	»	37\$224
		{ desfiado.....	»	116	53\$000	»	5\$220
		{ em folha.....	»	89	124\$600	»	11\$214
	Herva-mate.....	»	250	75\$000	livre	\$	
	Hervas, cascas e raizes medicinaes (di- versas).....	vol.	1	20\$000	5 %	1\$000	
	Jacarandá em coucoeirras.....	kilog.	16.800	1:008\$000	9 %	90\$720	
	Louça de barro.....	vol.	1	10\$000	5 %	\$5'0	
	Madeiras de construcção. { coucoeirras.....	uma	14	169\$300	9 %	15\$237	
		{ mastaréo.....	um	1	50\$000	»	4\$500
		{ tóros.....	»	3	1:000\$000	»	90\$000
	Peixe secco etc.....	vol.	1	100\$000	livre	\$	
	Queijos.....	»	1	12\$000	»	\$	
Sabão.....	»	4	25\$000	»	\$		
Xaropes medicinaes.....	»	2	60\$000	5 %	3\$000		
Diversos productos não especificados....	{ —	—	262\$160	»	13\$108		
	{ —	—	3:994\$000	livre	\$		
			337:126\$062		22:371\$684		
Russia.....	Café pilado.....	kilog.	56.460	27:680\$700	7 %	1:937\$649	
Suecia.....	Café pilado.....	»	48.000	22:008\$000	»	1:540\$560	
Turquia	Café pilado.....	»	31.560	15:242\$460	»	1:066\$972	

N. 3



Mercadorias importadas do estrangeiro

Mercadorias importadas do estrangeiro

Classes da Tarifa	Arifgos da nomenclatura	MERCADORIAS	Unidades	Quantidades	Valores officiaes	Razões da Tarifa	Direitos arrecadados			
							Direitos de consumo	Imposto de 60 %	Expediente de 5 %	
1.ª	1	Animaes vivos.....	Aves de canto e luxo..	uma	3.386	7:694\$000	48 %	3:664\$320	\$	\$
			Aves não especificadas	»	690	2:150\$000	livre	\$	\$	\$
			asinino..	cabec.	21	2:800\$000	15 %	420\$000	\$	\$
			caprino..	»	21	140\$000	»	21\$000	\$	\$
			cavallar.	»	405	51:000\$000	»	8:100\$000	\$	\$
			Gado lanigero.	»	19.686	131:240\$000	»	19:686\$000	\$	\$
			muar ...	»	111	14:800\$000	»	2:220\$000	\$	\$
			suino ...	»	3	20\$000	»	3\$000	\$	\$
			vaccum..	»	78	2:600\$000	»	390\$000	\$	\$
			ferozes.....	um	2	125\$000	48 %	60\$000	\$	\$
			peixes dourados etc.....	»	36	75\$000	»	36\$000	\$	\$
			sanguesugas ..	kilog.	621	20:700\$000	15 %	3:105\$000	\$	\$
			não especificados.....	um	612	1:853\$000	livre	\$	\$	\$
			3	Cabello humano em.	bruto.....	kilog.	30	1:000\$000	30 %	300\$000
obras.....	v. u.	—			935\$000	48 %	448,800	\$	\$	
4	Clina ou cabelo de cavallo ou de qualquer outro animal em	bruto.....	kilog.	1.218	1:867\$600	15 %	2:0\$140	\$	\$	
		obras.....	v. u.	—	90:150\$000	48 %	43:272\$000	\$	\$	
2.ª	Pello de lebre, coelho, castor e semelhantes em.....	bruto.....	kilog.	42.300	64:860\$000	15 %	9:729\$000	\$	\$	
		obras.....	v. u.	—	1:900\$000	48 %	912\$000	\$	\$	
6	Pennas de qualquer qualidade	para enchimento e de avestruz para espanadores.	kilog.	6	7\$500	»	3.600	\$	\$	
		em obras.....	v. u.	—	34:535\$000	»	16:576\$800	\$	\$	
8	Chapéos de clina e de pello de lebre.....	um	45.894	208:833\$000	»	100:243\$240	\$	\$		
10	Couros e pelles....	verdes, seccos, salgados etc..	kilog.	304.091	966:739\$300	30 %	290:021\$790	\$	\$	
		em obras.....	v. u.	—	54:712\$258	50 %	27:356\$129	\$	\$	
		em obras.....	»	—	700\$000	30 %	210\$000	126\$000	\$	
3.ª	11	Arreios.....	»	—	42:480\$000	50 %	21:240\$000	\$	\$	
		Sellins e sellas para montaria.....	um	1.222	21:026\$880	»	10:518\$440	\$	\$	
12	Bonets de pelle ou de couro.....	»	30	103\$000	»	54\$000	\$	\$		

Classes da Tarifa	Artigos da nomenclatura	MERCADORIAS	Unidades	Quantidades	Valores officiaes	Razões da Tarifa	Direitos arrecadados				
							Direitos de consumo	Imposto de 60 %	Expediente de 5 %		
3.ª	13	Calçado.....	par.	1.047.206	1.973:639#890	50 %	986:819#945	\$	#		
	14	Chapéos de couro.....	um	200	720#000	»	360#000	\$	#		
	15	Correame e aprestos de couro para militares.....	kilog.	10	64#000	»	32#000	\$	#		
	16	Luvas de pellica, camurça etc. (pares).....	duz.	436	7:721#920	»	3:860#960	\$	#		
	17	Malas, bolsas, saccos etc...	v. u.	—	42:908#000	»	21:454#000	\$	#		
	18	Mangueiras e quaesquer outros objectos de couro para bombas etc.....	kilog.	287	631#400	»	315#700	\$	#		
	19	Azeites ou oleos animaes, preparado para lubrificação de machinas e o purificado para machinas de costura.....	»	147.954	57:880#125	48 %	27:782#460	\$	#		
	20	Bacalhão e outros peixes etc	seccos, salgados e em salmoura	»	5.150.750	1.237:687#500	20 %	257:537#500	\$	#	
			em conserva...	»	241.390	301:737#500	48 %	144:384#000	\$	#	
			secca (xarque)	»	35.496.000	12.423:600#000	20 %	2.484:720#000	\$	#	
	21	Carne.....	em salmoura etc	»	77.510	57:157#270	»	11:431#454	\$	#	
			verde ou fresca por frigorificação etc.....	»	11.910	4:163#500	»	833#700	\$	#	
	22	Carnes ensacadas, presuntos, paios, salames etc.	»	419.719	353:021#300	48 %	169:450#224	\$	#		
	23	Cera em bruto, preparada, em velas e obras.....	»	4.032	6:412#000	»	3:077#760	\$	#		
	4.ª	24	Esperma-cete em...	bruto.....	»	60	160#000	15 %	24#000	\$	#
				velas.....	»	34.521	28:767#500	60 %	17:260#500	\$	#
	25	Guano e outros adubos para a terra.....	vol.	665	3:940#000	livre	\$	\$	197#000		
	26	Manteiga de vacca.....	kilog	1.261.486	1.524:295#535	48 %	731:661#880	\$	#		
	27	Queijos.....	»	340.728	411:713#004	»	197:622#240	\$	#		
28	Sebo ou graxa em.	rama ou coado	»	164.970	76:986#000	15 %	11:547#900	\$	#		
		velas e purificado para pomada.....	»	60	40#000	48 %	19#200	\$	#		
29	Stearina em.....	massa.....	»	66	176#000	15 %	26#400	\$	#		
		velas.....	»	206.742	172:235#000	60 %	103:371#000	\$	#		
30	Toucinho salgado ou em salmoura.....	»	»	6.260	3:756#000	20 %	751#200	\$	#		
		Banha ou unto de porco etc	»	922.365	614:910#000	30 %	184:473#000	\$	#		
31	Productos animaes não especificados.....	»	10.404	10:247#750	48 %	4:918#920	\$	#			
32	Marfim, madreperola, cascos e unhas de tartaruga em obras.....	v. u.	—	90:614#250	»	43:494#810	\$	#			
33	Barbatanas, conchas, ossos chifres etc., em obras.....	»	—	137:536#000	»	66:017#280	\$	#			
5.ª	34	Coral em raizes e em obras	kilog.	531	26:550#000	10 %	2:655#000	\$	#		
			Perolas finas em bruto e em contas.....	gram.	140	2:800#000	5 %	140#000	\$	#	
35	Despojos de animaes desta classe não especificados...	kilog.	1.151	10:580#000	48 %	5:078#400	\$	#			

Classes da Tarifa	Artigos da nomenclatura	MERCADORIAS	Unidades	Quantidades	Valores officiaes	Razões da Tarifa	Direitos arrecadados			
							Direitos de consumo	Imposto de 60 %	Expediente de 5 %	
6. ^a	36	Frutas frescas, passadas, seccas etc.....	kilog.	1.930.082	467:079\$150	48 %	224:197\$902	#	#	
		frescos e seccos	»	36.948.800	3.960:904\$500	20 %	792:196\$900	#	#	
	37	Legumes e cereaes... { covada..... em conserva..	»	929.260	185:852\$000	15 %	27:877\$800	#	#	
			alfarroba e tremços.....	»	160.910	120:682\$500	48 %	57:927\$600	#	#
	38	Farinha de trigo.....	»	33.287.400	3.550:656\$000	15 %	532:598\$400	#	#	
		Trigo em grão.....	»	13.172.977	526:919\$080	livre.	#	#	26:345\$954	
	7. ^a	39	Farinhas . { feculas, pós nutritivos, massas alimenticias etc..... hervalenta, rachout, lactea, biscoutos etc.	»	1.142.655	518:818\$220	15 %	103:333\$614	#	#
				»	204.380	157:582\$250	48 %	75:639\$480	#	#
		40	Alpiste, milho d'Angola e painço.....	»	236.160	39:300\$000	»	18:892\$300	#	#
			Farelo e restolho.....	»	2.092.000	156:900\$000	20 %	31:339\$000	#	#
41	Arbustos, arvores e plantas vivas.....	vol.	209	3:846\$000	livre.	#	#	#		
42	Alhos, cebolas, canella etc.	kilog.	1.382.555	312:599\$500	48 %	150:047\$700	#	#		
43	Bagas, favas etc., para medicina etc.....	»	144.912	98:399\$500	»	47:231\$700	#	#		
		Idem para a agricultura.	vol.	227	8:449\$000	livre.	#	#	#	
	Lupulo, urzela e papoula branca, negra ou rubra..	kilog.	53.936	67:320\$400	15 %	10:093\$060	#	#		
	44	Batatas alimenticias.....	»	13.054.170	870:278\$000	»	130:541\$700	#	#	
8. ^a	45	Herva-matte.....	»	6	6\$625	48 %	3\$180	#	#	
		Chocolate.....	»	5.925	12:343\$750	»	5:925\$000	#	#	
46	Chá da India e de qualquer outra qualidade.....	»	84.078	262:743\$750	»	126:117\$000	#	#		
47	Feno, avéa, alfafa e forragens verdes e seccas... { em charutos... em rapé e tabaco	cento	26.760	284:325\$000	48 %	136:476\$000	#	#		
48	Fumo..... { de qualquer outro modo preparado.....	kilog.	106	662\$500	»	318\$000	#	#		
		»	53.625	122:781\$625	»	58:935\$180	#	#		
49	Páu brazil, páu campêche, cascas de carvalho etc., para cortume e tinturaria..	»	124.200	33:604\$000	20 %	6:720\$800	#	#		
50	Alcatrão e pixe de alcatrão.	»	301.020	30:103\$000	15 %	4:515\$300	#	#		
9. ^a	51	Assucar candi, de uva ou glucose, e de qualquer outra qualidade.....	»	33.736	17:592\$000	48 %	8:444\$160	#	#	
		Xaropes não medicinaes de succos ou sumos de frutas de qualquer qualidade..	»	2.496	2:249\$100	»	1:079\$568	#	#	
	52	Azeite ou vegetal não esolecificado.... { de oliveira ou doce..... de carços de algodão.....	litro	651.503	421:935\$700	»	202:529\$133	#	#	
»			473.745	315:830\$000	15 %	47:374\$500	#	#		
			»	1.656	690\$000	48 %	331\$200	#	#	

Classes da Tarifa	Artigos da nomenclatura	MERCADORIAS	Unidades	Quantidades	Valores officiaes	Razões da Tarifa	Direitos arrecadados			
							Direitos de consumo	Imposto de 60 %	Expediente de 5 %	
9.	53	Bebidas alcoolicas.....	litro	279.284	467:300\$100	60 %	280:380\$060	\$	\$	
		Licores communs.....	»	39.744	85:268\$450	48 %	40:928\$356	\$	\$	
		Hydromel, cidra etc.....	»	11.492	5:484\$000	60 %	3:290\$400	\$	\$	
	54	Cerveja commum de qual- quer qualidade.....	»	1.256.441	625:827\$200	»	375:496\$320	\$	\$	
		Gommas, gommas-resinas, resinas, balsamos natu- raes etc.....	kilog.	67.148	72:554\$600	48 %	34:826\$208	\$	\$	
	55	Breu.....	»	1.968.956	130:930\$400	15 %	19:639\$560	\$	\$	
		Therebentina (resina) bor- ras de azeite e de vinho, liquida.....	»	889	470\$800	»	70\$620	\$	\$	
	56	Vinagre... {	commum ou de cozinha.....	litro	123.250	26:289\$025	48 %	12:618\$732	\$	\$
			composto para conserva.....	»	508	381\$000	»	182\$380	\$	\$
	57	Vinho {	espumoso.....	»	31.116	67:418\$000	60 %	40:450\$800	\$	\$
licoroso ou doce			»	60.426	45:435\$080	»	27:261\$048	\$	\$	
secco ou de pasto.....			»	18.424.119	5.048:446\$640	»	3.029:037\$984	\$	\$	
58	Oleos fixos de {	linhaca.....	kilog.	785.357	366:684\$300	15 %	55:002\$690	\$	\$	
		amendoas, cro- ton, figado de bacalhau, de ricino etc.....	»	231.770	62:690\$900	48 %	30:086\$832	\$	\$	
		naphta, kero- zene egazolina	»	8.241.366	1.716:951\$250	»	824:133\$600	\$	\$	
59	Oleos {	volateis, essen- ciaes ou es- sencias.....	»	3.115	28:431\$250	»	13:647\$000	\$	\$	
		ou espirito de therebentina ou agua-raz.	»	320.163	149:409\$400	15 %	22:411\$110	\$	\$	
10.	60	Perfumarias..... {	»	237.267	496:057\$400	48 %	238:107\$552	\$	\$	
			»	172	344\$000	30 %	103\$200	61\$920	\$	
			»	583.259	199:501\$250	48 %	95:760\$600	\$	\$	
			»	330	3:048\$000	30 %	914\$400	\$	\$	
			»	12.300	5:695\$000	»	1:708\$500	1:035\$100	\$	
61	Tintas {	vernizes e ou- tras materias de tinturaria etc.....	»	70.627	47:445\$260	15 %	7:116\$789	\$	\$	
		»	64.529	192:502\$000	10 %	19:250\$200	\$	\$		
		preparadas á agua, pós de sapatos, de marfim etc....	»	70.017	31:354\$800	15 %	4:703\$220	\$	\$	
62	Acidos.....	»	109.220	68:418\$000	»	10:262\$700	\$	\$		
63	Aguas {	mineraes, na- turaes e artifi- ciaes.....	»	356.532	475:376\$000	»	71:306\$400	\$	\$	
		alcools, espiri- tos, etheres etc	»	263.213	278:549\$300	48 %	133:703\$664	\$	\$	
64	Alvaiade de chumbo, e de zinco.....	»	360.489	168:228\$200	15 %	25:234\$230	\$	\$		
65	Barrilha, potassa e soda do commercio.....	»	1.447.472	164:253\$400	»	24:638\$070	\$	\$		

Classes da Tarifa	Artigos da nomenclatura	MERCADORIAS	Unidades	Quantidades	Valores officiaes	Razões da Tarifa	Direitos arrecadados										
							Direitos de consumo	Imposto de 60 %	Expediente de 5 %								
11.ª	66	Productos chimicos, composições pharmaceuticas etc.	kilog.	435.426	533:511\$950	48 %	256:085\$148	\$	\$								
			»	489.654	176:778\$000	15 %	26:516\$700	\$	\$								
	67	Sal..... { commum ou de cozinha.....	litro	10.000.944	208:353\$000	48 %	100:009\$410	\$	\$								
		{ refinado ou purificado.....	kilog.	33.480	17:856\$000	15 %	2:678\$100	\$	\$								
	68	Sabão commum.....	»	33.551	11:725\$850	48 %	5:628\$408	\$	\$								
	69	Páos, tóros, mastros ou vergonteas.....	metro	3.678	2:962\$250	»	1:421\$8.0	\$	\$								
		Cortiça.....	kilog.	1.488	62\$000	»	29\$760	\$	\$								
	70	Taboa lo de { mogno, páo setim etc.....	»	48	45\$000	»	21\$600	\$	\$								
										{ pinho e de qualquer outra madeira.....	met. ³	40.590	794:887\$500	»	381:546\$000	\$	\$
	71	Barcos e vasos miudos de madeira.....	um	2	190\$000	»	91\$200	\$	\$								
12.ª	72	Cascos vasio e abatidos, vasilhame etc.....	v. u.	—	1:329\$000	»	637\$920	\$	\$								
			»	—	120\$000	30 %	36\$000	21\$600	\$								
	73	Móveis ou mobílias de..... { madeira fina..	»	—	19:660\$000	60 %	11:796\$000	\$	\$								
			{ madeira ordinaria.....	»	—	285:945\$000	48 %	137:253\$600	\$	\$							
			{	»	—	178\$000	30 %	53\$400	32\$040	\$							
		Bagatellas e bilhares de madeira ordinaria.....	»	—	4:391\$000	48 %	2:349\$120	\$	\$								
		Madeira fina em obras não especificadas.....	»	—	2:570\$000	60 %	1:542\$000	\$	\$								
	74 { não especificadas.....	»	—	237:255\$000	48 %	113:882\$400	\$	\$								
										{	»	—	4:730\$000	30 %	1:419\$000	851\$100	\$
										{ chapéos de lascas de pinho (sparterie)....	um	23.223	48:690\$000	48 %	23:371\$200	\$	\$
	Obras de madeira ordinaria para edificação de casas etc..	v. u.	—	4:874\$545	20 %	974\$900	\$	\$									
	remos.....	»	14.472	4:824\$000	48 %	2:315\$520	\$	\$									
	pranchas ou formas para estamparia.....	vol.	5	516\$000	livre	\$	\$	25\$800									
13.ª	75	Canna da India, junco, rotim, bambú etc em bruto, e preparados.....	kilog.	8.166	13:610\$000	48 %	6:532\$800	\$	\$								
			»	14.034	2:806\$800	15 %	421\$020	\$	\$								
	76	Canna da India etc. em moveis ou mobílias.....	v. u.	—	5:978\$000	48 %	2:869\$440	\$	\$								
	77	Canna da India etc em carrinhos, cestas etc.....	»	—	28:512\$958	»	13:686\$220	\$	\$								
78	Canna da India etc em obras não especificadas...	»	—	2:900\$000	»	1:392\$000	\$	\$									
14.ª	79	Palha..... { esparto, cairo, piassava em bruto etc.....	kilog.	52.467	6:995\$600	15 %	1:049\$340	\$	\$								
			{ preparada para cigarros.....	»	33.888	141:200\$000	48 %	67:776\$000	\$	\$							
	{ em fio torcido etc.....	»	192	400\$000	»	192\$000	\$	\$									

Classes da Tarifa	Artigos da nomenclatura	MERCADORIAS	Unidades	Quantidades	Valores officiaes	Razões da Tarifa	Direitos arrecadados			
							Direitos de consumo	Imposto de 60 %	Expediente de 5 %	
14.ª	80	Paina, crina vegetal e outras proprias para enchimento	kilog.	105.520	19:833#000	48 %	9:543#810	#	#	
	81	Bonets e barretinas de palha	um	216	225#000	»	108#000	#	#	
	82	Chapéos de palha.....	»	125.249	221:988#500	»	106:554#480	#	#	
	83	Cordoalha de palha de qualquer qualidade em peças e em obras.....	kilog.	91.634	42:140#000	»	20:227#200	#	#	
	84	Esteiras da India, Angola e semelhantes.....	»	21.842	20:942#125	»	10:052#220	#	#	
	85	Palha, esparto etc. em obras não especificadas.....	v. u.	—	20:498#750	»	14:157#000	#	#	
	86	Algodão em.....	caroço, rama, ou pasta, em folhas gommadas e em linnhas.....	kilog.	452.327	933:255#000	»	450:362#400	#	#
			fio simples para trama ou urdidura.....	»	795.960	675:670#000	15 %	101:350#500	#	#
	87	Alcatifas, tapetes e oleados de algodão.....	»	40.397	79:028#750	48 %	37:933#800	#	#	
	88	Tecidos de algodão não especificados.....	»	3.220.160	7.702:482#875	»	3.697:191#780	#	#	
	91	Cadargos, cordões, fitas, trancelins etc., de algodão	»	48.525	144:218#000	»	69:224#640	#	#	
			Tiras e entremeios de algodão.....	»	17.343	368:239#500	»	176:754#960	#	#
	92	Chales, mantas, lenços de algodão (excluidos os de renda).....	»	282.216	1.175:900#000	»	564:432#000	#	#	
	93	Cobertores, mantas e cobertas acolchoadas de algodão para cama.....	»	82.861	170:630#000	»	81:902#400	#	#	
94	Morins etc.	brancos.....	»	1.063.110	2.214:812#500	»	1.033:110#000	#	#	
		tintos ou estampados.....	»	1.920.900	8.051:350#000	»	3.864:648#000	#	#	
95	Panno de algodão crú, corado ou alvejado, liso, lavrado, trançado ou adamascado branco, riscado e tinto.....	»	900.036	1.485:670#000	»	713:121#600	#	#		
97	Rendas de algodão em côrtes ou guarnições de vestidos, peças, véos, chales, lenços e outros objectos..	»	31.860	663:750#000	»	318:600#000	#	#		
98	Toalhas, guardanapos e pannos de algodão para meza.....	»	33.529	83:696#900	»	40:174#512	#	#		
100	Bonets, barretes, carapuças e toucas de algodão.....	v. u.	—	10:336#750	»	4:961#640	#	#		
101	Chapéos de algodão.....	um	4.770	9:596#250	»	4:606#200	#	#		
102	Meias, luvas, gravatas, ligas etc. de algodão.....	v. u.	—	655:903#250	»	314:833#560	#	#		
103	Roupa de algodão para homens e meninos, mulheres e meninas e para cama.....	»	—	1.977:733#000	»	949:311#840	#	#		
104	Obras de algodão não especificadas.....	»	—	254:517#500	»	122:168#400	#	#		
		»	—	3:600#000	30 %	1:030#000	648#000	#		

Classes da Tarifa	Artigos da nomenclatura	MERCADORIAS	Unidades	Quantidades	Valores officiaes	Razões da Tarifa	Direitos arrecadados				
							Direitos de consumo	Imposto de 60 %	Expediente de 5 %		
16.ª	105	Lã em.....	bruto, cardada, tinta e de qualquer outro modo preparada..	kilog.	66.323	36:477#650	20 %	7:295#530	\$	\$	
				»	fio simples para trama ou urdidura	29.757	53:781#600	15 %	8:067#240	\$	\$
						»	fio para sirgueiro e frouxo para bordar	21.841	108:443#000	43 %	52:052#640
	106	Alcatifas, tapetes e oleados.	»	42.753	143:646#300			»	68:950#224	\$	\$
	107	Baetas, baetilhas, baetões, flanellas, cobertores e panos de lã para meza	»	694.657	1.506:253#250	»	723:003#960	\$	\$		
	108	Tecidos de lã não especificados	»	534.733	3.556:150#750	»	1.706:952#360	\$	\$		
				Chales, mantas, lenços etc.	»	44.530	445:843#750	»	214:007#400	\$	\$
	109	Cadarços, cordões, fitas, franjas, galões, gregas etc..	»	10.200	85:000#000	»	40:800#000	\$	\$		
	110	Panno de lã	(dobrado.....	»	357.597	1.092:252#000	»	524:280#960	\$	\$	
				(singelo... ..	»	48.815	364:722#500	»	175:066#800	\$	\$
	111	Rendas de lã	»	222	6:475#000	»	3:103#000	\$	\$		
	113	Bonets, gorras, barretes, carapuças e toucas de lã..	v. u.	—	11:007#500	»	5:233#600	\$	\$		
	114	Chapéos de lã	um	39.710	125:481#250	»	60:231#000	\$	\$		
	115	Meias, luvas, gravatas, ligas etc., de lã	v. u.	—	46:857#500	»	22:401#600	\$	\$		
	116	Roupa de lã para homens e meninos, mulheres e meninas	»	—	397:530#000	»	190:814#400	\$	\$		
	117	Obras de lã não especificadas	»	—	230:863#500	»	134:816#880	\$	\$		
				—	980#000	30 %	294#000	176#400	\$	\$	
	118	Linho em bruto, preparado, assedado, restellado etc..	kilog.	1.337.277	176:702#000	15 %	26:505#300	\$	\$		
	119	Linho em fio torcido ou linhas de qualquer qualidade	»	28.257	27:042#500	43 %	12:980#400	\$	\$		
120	Alcatifas, tapetes e oleados.	»	33.699	33:703#000	»	16:177#440	\$	\$			
121	Aniagem, canhamação e tecidos crus de fio de estopa.	»	1.987.676	834:696#000	»	400:654#080	\$	\$			
122	Brinzões, lonas e meias lonas de linho	»	100.104	104:275#000	»	50:052#000	\$	\$			
123	Tecidos de linho não especificados	»	500.135	749:071#250	»	359:554#200	\$	\$			
124	Cadarços, cordões, franjas, galões, trancelins etc., de linho	»	3.379	11:978#000	»	5:749#440	\$	\$			
			Tiras e entremeios de linho	»	120	250#000	»	120#000	\$	\$	
125	Chales, mantas, lenços etc., de linho	»	12.055	91:487#200	»	43:913#856	\$	\$			
126	Rendas de linho	»	238	13:200#000	»	6:336#000	\$	\$			
127	Toalhas e guardanapos de linho	»	14.196	50:546#500	»	24:262#320	\$	\$			
129	Bonets, barretes e gorras de linho	um	336	350#000	»	168#000	\$	\$			

Classes da Tarifa	Artigos da nomenclatura	MERCADORIAS	Unidades	Quantidades	Valores officiaes	Razões da Tarifa	Direitos arrecadados		
							Direitos de consumo	Imposto de 60 %	Expediente de 5 %
17.ª	130	Chapéos de linho.....	um	584	853\$125	48 %	409\$500	\$	\$
	131	Cordoalha de linho em peças e em obras.....	kilog.	474.404	304:032\$000	»	145:995\$360	\$	\$
	132	Meias, luvas, gravatas etc., de linho.....	v. u.	—	5:125\$000	»	2:460\$000	\$	\$
	133	Roupa de linho para homens e meninos, mulheres e meninas e para cama...	»	—	217:765\$000	»	104:527\$200	\$	\$
	134	Obras de linho não especificadas.....	»	—	105:690\$000	»	50:731\$200	\$	\$
			»	—	2:400\$000	30 %	720\$000	432\$000	\$
	135	Seda em casulo, rama, fio crú para tecer, frouxo para bordar e torcido (retroz e torçal).....	kilog.	4.482	62:019\$000	15 %	9:302\$850	\$	\$
	139	Cadaços, cordões, fitas, franjas, galões, gregas e trancelins de seda.....	»	16.231	405:810\$000	60 %	243:480\$000	\$	\$
			»	1.743	69:720\$000	»	41:832\$000	\$	\$
	140	Chales, mantas, lenços etc., de seda.....	»	2.610	81:555\$000	»	43:933\$000	\$	\$
143	Rendas de seda em peças, côrtes, guarnições e obras	»	1.382	69:100\$000	»	41:460\$000	\$	\$	
18.ª	144	Velludos.....	»	1.393	30:591\$000	»	18:354\$600	\$	\$
	145	Tecidos de seda não especificados.....	»	27.317	770:114\$000	»	463:068\$400	\$	\$
	146	Barretes, carapuças, bonnets e gorras de seda....	v. u.	—	3:110\$000	»	1:860\$000	\$	\$
	147	Chapéos de seda.....	um	3.509	17:040\$000	»	10:224\$000	\$	\$
	148	Meias, luvas, gravatas, ligas etc., de seda.....	kilog.	7.455	225:787\$500	»	135:472\$500	\$	\$
	149	Roupa de seda para homens e meninos, mulheres e meninas.....	v. u.	—	114:570\$000	»	68:742\$000	\$	\$
	150	Obras de seda não especificadas.....	»	—	66:503\$000	»	39:903\$000	\$	\$
	151	Papel para { impressão e estampanaria.....	kilog.	2.086.810	525:414\$000	15 %	78:812\$100	\$	\$
			»	2.473.690	1.047:878\$550	43 %	502:981\$704	\$	\$
	152	Albuns, pastas e livros em branco.....	»	13.605	53:984\$000	»	25:912\$320	\$	\$
153	Cartão e papelão em folhas e em obras.....	v. u.	—	147:502\$000	»	70:800\$960	\$	\$	
154	Cartas de jogar.....	kilog.	23.854	96:175\$000	»	46:104\$000	\$	\$	
19.ª	155	Estampas, desenhos, photographias e quadros pequenos.....	»	21.988	123:425\$500	»	59:244\$210	\$	\$
			»	1.930,5	2:059\$200	15 %	308\$830	\$	\$
156	Impressos avulsos, conhecimentos, letras, facturas etc.....	»	21.885	82:011\$400	48 %	39:363\$472	\$	\$	
157	Livros impressos, lithographados e musicas.....	»	231.695	284:576\$000	15 %	42:686\$400	\$	\$	
158	Mappas ou cartas geographicas etc.....	»	660	704\$000	»	105\$600	\$	\$	

Classes da Tarifa	Artigos da nomenclatura	MERCADORIAS	Unidades	Quantidades	Valores officiaes	Razões da Tarifa	Direitos arrecadados			
							Direitos de consumo	Imposto de 60 %	Expediente de 5 %	
20. ^a	159	Cal. gesso em pedra ou sulfato de cal nativo etc.	kilog.	737.436	126:599#000	15 %	18:939#850	#	#	
		Cimento em	bruto ou em pó	»	8.409.366	560:624#400	»	84:093#660	#	#
	obras.....		»	426.108	35:509#000	48 %	17:044#320	#	#	
	160	Barro em..	bruto.....	vol.	219	733#000	livre.	#	#	36#650
			obras.....	v. u.	—	170:550#000	48 %	81:864#000	#	#
	161	Carvão de pedra.....		t.met.	291.701	5.834:020#000	livre.	#	#	291:701#000
			Coke.....	»	1.078	26:950#000	»	#	#	1:347#500
	162	Carvão electrico ou preparado para luz electrica...		kilog.	1.416	1:032#500	48 %	495#600	#	#
			Gelo.....	»	441.000	14:700#000	15 %	2:205#000	#	#
	163	Pedras de amianto, betumes, bolo armenio, crystal de rocha, esmeril, espuma do mar, gesso em obras, pedra iman, pome, sanguinea etc.....		v. u.	—	28:580#000	48 %	13:718#400	#	#
			Aréa de moldar.....	kilog.	21.600	1:440#000	15 %	216#000	#	#
	164	Pedras de alabastro, marmore, jaspe e se-melhantes	em bruto ou simplesmente serradas....	v. u.	—	60:400#000	»	9:060#000	#	#
			polidas, em pó e em obras...	»	—	21:302#500	48 %	10:225#200	#	#
	165	Pedras de granito ou cantaria em bruto e em obras...	»	—	36:890#000	15 %	5:533#500	#	#	
	166	Pedras preciosas e mosaicos verdadeiros.....	gram.	545	101:025#000	5 %	5:051#250	#	#	
	167	Louça para o serviço domestico e quasquer outros objectos de.....	ns. 1 a 3.	kilog.	1.895.118	442:987#500	48 %	212:634#000	#	#
			ns. 4 a 6.	»	175.791	174:725#600	60 %	104:835#360	#	#
21. ^a	168	Vidros em massa, tubos, chapas ou laminas para vidraças ou claraboias, grossos para navios e semelhantes etc.....	»	979.674	277:400#800	48 %	133:152#884	#	#	
			169	Vidros em chapas ou laminas polidas, com ou sem ago, para espelhos e quadros.....	dec. 4	330.362	70:550#625	»	33:864#300	#
170	Vidros para copas e usos domesticos e em obras diversas de.....	n. 1.....	kilog.	756.637	393:201#250	»	191:136#600	#	#	
		n. 2.....	»	50.650	74:085#500	60 %	44:451#300	#	#	
22. ^a	171	Vidros de esmalte fino para ourives e cobalto vitrificado para oleiro.....	»	1	12#000	15 %	1#800	#	#	
			Ouro em..	moeda.....	—	—	17.991:463#140	livre.	#	#
obras de ourives etc.....	v. u.	—		697:920#000	5 %	34:896#000	#	#		
174	Prata em..	moeda.....	—	—	2.469:972#000	livre.	#	#	#	
		obras de ourives etc.....	v. u.	—	232:220#000	5 %	11:611#000	#	#	
23. ^a	175	Cobre e suas ligas, (bronze, latão etc.), fundido, coado, em limalha etc.....	kilog.	410.004	341:670#000	30 %	102:501#000	#	#	
			Cobre e suas ligas em obras para estamparia.....	»	100	816#000	15 %	122#400	#	#

Classes da Tarifa	Artigos da nomenclatura	MERCADORIAS	Unidades	Quantidades	Valores officiaes	Razões da Tarifa	Direitos arrecadados		
							Direitos de consumo	Imposto de 60 %	Expediente de 5 %
23. ^a	176	Cobre e suas ligas em... tubos de qual- quer quali- dade.....	kilog.	20.193	64:617#600	15 %	9:692#610	#	#
			obras diversas	v. u.	—	781:580#000	48 %	375:158#400	#
	177	Chumbo em..... barra, lingua- dos ou pães, pedaços ou re- síduos e de qualquer mo- do em bruto..	kilog.	934.453	225:203#200	30 %	67:562#460	#	#
lençol, laminas, pasta ou em fios			»	75.606	18:901#500	48 %	9:072#720	#	#
24. ^a	178	Estanho... canos para aqueductos, e semelhantes, em pesos para balanças, re- logios etc e em obras não clas- sificadas.....	»	189.504	51:030#000	»	24:404#400	#	#
			calaim, tita- naga, metal do principe e ou- tras ligas em barra etc.....	»	61.869	41:246#000	15 %	6:186#900	#
	179	Zinco em... e suas ligas em obras diversas	»	42.331	52:787#000	48 %	25:337#760	#	#
			barra, lingua- dos, pastas e pedaços.....	»	20.202	4:713#800	30 %	1:414#140	#
25. ^a	180	Aço em verguinha, verga- lhão ou em barra.....	»	272.697	72:719#200	15 %	10:907#890	#	#
			181	Ferro em linguados ou ferro guza, barra, chapas etc... Folha de Flandres em la- minas.....	»	7.522.651	747:585#000	»	112:137#750
»	»	1.044.259			232:060#200	30 %	84:618#060	#	#
25. ^a	182	Ferro em obras não espe- cificadas..... chapas para es- tamparia e se- melhantes, galvanizadas, para cobrir casas, peças para edifica- ção de casas etc., trilhos pa- ra armazens..	v. u.	—	2.363:048#502	48 %	1.134:203#324	#	#
			»	»	—	585:233#534	15 %	87:735#030	#
	183	Ferro e aço em..... tubos de ferro para caldeiras, gaz, agua e se- melhantes.... trilhos para es- tradas de ferro	kilog.	538.907	80:303#300	30 %	24:090#090	#	#
»			»	—	535:782#000	livre.	#	#	26:789#100
27. ^a	185	Enxofre em canudos, su- blimado ou flor de enxofre..... Metalloides e varios metaes não especificados.....	kilog.	805.310	55:143#000	15 %	8:271#450	#	#
			»	»	4.239	17:896#500	»	2:684#475	#
28. ^a	186	Armamento, peças e per- tenças para o mesmo....	v. u.	—	276:173#750	48 %	132:563#400	#	#

Classes da Tarifa	Artigos da nomenclatura	MERCADORIAS	Unidades	Quantidades	Valores officiaes	Razões da Tarifa	Direitos arrecadados		
							Direitos de consumo	Imposto de 60 %	Expediente de 5 %
28. ^a	186	Balas, chumbo de munição, espoletas e objectos semelhantes.....	kilog.	120.662	75:620\$000	48 %	36:297\$600	\$	\$
	187	Polvora.....	»	88.392	119:697\$500	»	57:454\$800	\$	\$
29. ^a	188	Canivetes, raspadoiras, facas, tesouras, navalhas, etc.....	v. u.	—	350:525\$000	»	168:252\$000	\$	\$
30. ^a	189	Relogios de prata, prata dourada, ouro e de qualquer qualidade com pedras finas para algibeira.....	um	17.963	669:286\$000	10 %	66:923\$600	\$	\$
		Chronometros de balanço para navios.....	»	1	320\$000	»	32\$000	\$	\$
		Relogios de cobre e suas ligas para algibeira e não especificados, de cima de mesa, parede etc.....	»	21.050	99:564\$100	48 %	47:790\$768	\$	\$
		Despertadores, pendulas, peças e pertenças para relógios.....	v. u.	—	35:235\$500	»	16:927\$440	\$	\$
31. ^a	190	Carros e outros vehiculos para estradas de ferro....	»	—	53:610\$000	15 %	8:046\$000	\$	\$
		Carros, carrinhos, carruagens, seges etc.....	»	—	13:415\$000	60 %	8:049\$000	\$	\$
		Caixas, cubos, eixos, jogos, molus etc, de ferro, aço e madeira para carros.....	»	—	7:475\$000	48 %	3:588\$000	\$	\$
32. ^a	191	Apparelhos gazogencos, lunetas e lanternas magicas, oculos para theatro, fixos e semelhantes etc.....	»	—	24:620\$000	»	11:817\$600	\$	\$
		Apparelhos não especificados, garrafas e botelhas siphoides.....	»	—	2:644\$000	15 %	396\$600	\$	\$
		Instrumentos e objectos mathematicos, phisicos, chemicos e opticos.....	»	—	128:195\$907	»	19:229\$386	\$	\$
33. ^a	192	Oculos e lunetas com aros, hastes e armações de ouro ou prata.....	duzia	28 9/12	1:794\$000	»	269\$100	\$	\$
		Instrumentos e objectos cirurgicos e dentarios.....	v. u.	—	138:100\$000	»	20:715\$000	\$	\$
		Caixas, carteiras e estojos vazios para cirurgiões e dentistas.....	»	—	1:503\$750	48 %	721\$800	\$	\$
34. ^a	193	Harmoniuns, harpas e pianos.....	um	465	171:040\$000	»	82:090\$200	\$	\$
		Instrumentos de musica e pertenças.....	v. u.	—	206:580\$000	»	99:158\$400	\$	\$
35. ^a	194	Machinas e aparelhos { para lavar a terra etc....	vol.	19.010	1.316:709\$220	livre	\$	\$	65:835\$461
		{ para outros misteres e ferramentas de campo.....	v. u.	—	628:127\$780	15 %	94:219\$169	\$	\$
		{ não especificadas, ferramentas e utensilios diversos.....	»	—	464:086\$000	48 %	212:761\$280	\$	\$
		Prensas para copiar, numerar, marcar papel e semelhantes.....	»	—	8:552\$030	30 %	2:565\$609	\$	\$

Classes da Tarifa	Artigos da nomenclatura	MERCADORIAS	Unidades	Quantidades	Valores officaes	Razões da Tarifa	Direitos arrecadados		
							Direitos de consumo	Imposto de 60 %	Expediente de 5 %
35. ^a	194	Grindastes, movidos a vapor, hydraulicos e semelhantes, locomotivas, dormentes, rodadores, peças demoderar e objectos para estradas de ferro.....	v. u.	—	171:847#000	livre.	#	#	8:592#850
	193	Bonecas e brinquedos para crianças.....	kilog.	105.496	222:805#625	48 %	106:946#700	#	#
	197	Borracha ou gomma elastica, celluloides e outras massas volcanisadas em bruto e em obras.....	»	88.519	308:884#000	»	148:264#320	#	#
		Volcanite para dentistas.	»	66	704#000	15 %	105#600	#	#
	198	Caixas e bocetas para joias, confeitos etc., carteiras, charuteiras e portamocedas.....	»	11.241	80:754#000	48 %	38:761#920	#	#
	199	Chapéos de sol ou chuva e preparos para os mesmos.	v. u.	—	158:727#500	»	73:789#200	#	#
	200	Charão e papier-maché em bandejas, caixas etc.....	kilog.	463,2	5:597#000	»	2:686#560	#	#
	201	Espelhos e quadros com molduras.....	v. u.	—	84:871#000	»	40:798#080	#	#
	202	Flores artificiaes e accessorios para as mesmas..	kilog.	798,452	55:035#700	»	26:417#136	#	#
	203	Fogo artificial da China e de qualquer outra qualidade	»	46.268	92:845#000	»	44:565#600	#	#
	204	Jogos das damas, dominó, xadrez e semelhantes...	»	3.356	7:535#000	»	3:616#800	#	#
	36. ^a	205	Phosphoros, mechas, estopim e iscas.....	»	1.050.941	541:908#600	»	201:556#128	#
206		Tipos com desenhos e emblemas não especificados etc.....	»	28.283	19:770#800	15 %	2:965#620	#	#
207		Dynamite e outras massas explosivas.....	»	76.848	104:065#000	48 %	49:951#200	#	#
		Parafina simples ou composta ou cera de petroleo em massa.....	»	69.852	50:933#750	»	24:448#200	#	#
		Idem em velas.....	»	11.688	12:175#000	»	5:844#000	#	#
		Varios artigos.....	v. u.	—	220:131#327	»	105:602#988	#	#
			»	—	20:001#250	30 %	6:180#375	3:703#225	#

IMPORTAÇÃO

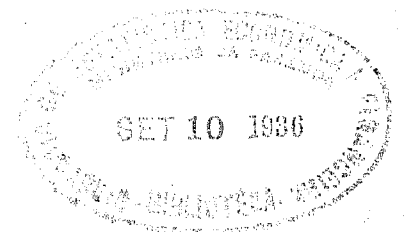
Demonstração da exportação directa, por paizes de procedencia

Classes da Tarifa		PROCEDENCIAS	Valores officiaes	Direitos arrecadados		
Numeros	MERCADORIAS			Direitos de consumo	Imposto de 60 %	Expediente de 5 %
1	Animaes vivos e dessecados	Allemanha.....	2:611#500			
		Cabo Verde (ilhas)	440#000			
		C. Argentina....	45:774#000			
		Estado Oriental..	141:612#250			
		Estados-Unidos..	506#250			
		França.....	31:350#000			
		Grã-Bretanha....	10:335#000			
		Italia.....	2:260#000			
		Oceania.....	25#000			
		Portugal.....	3:223#000			
		238:137#000	37:705#320	#	#	37:705#320
2	Cabellos, pellos e pennas.....	Allemanha.....	45:261#000			
		Belgica.....	47:290#000			
		C. Argentina....	1:000#000			
		Estados-Unidos..	1:200#000			
		França.....	185:359#500			
		Grã-Bretanha....	120:967#800			
		Italia.....	2:086#800			
		Portugal.....	926#000			
		404:093#100	171:764#580	#	#	171:764#580
3	Couros e pelles.....	Allemanha.....	254:640#632			
		Austria.....	3:920#000			
		Belgica.....	103:664#000			
		C. Argentina....	5:476#800			
		Estado-Oriental..	1:456#160			
		Estados-Unidos..	8:852#280			
		França.....	1.243:131#296			
		Grã-Bretanha....	1.409:336#270			
		Hespanha.....	2#800			
		Italia.....	1:983#240			
		Malta (ilha).....	6#000			
Oceania.....	8:300#000					
Portugal.....	78:556#140					
		3.119:325#648	1.363:812#764	1:070#880	#	1.364:883#644
4	Carnes, peixes, ma-terias oleosas etc...	Allemanha.....	587:438#392			
		Austria.....	232#500			

N. 4



Demonstração da importação directa por paizes de procedencia



Classes da Tarifa		PROCEDENCIAS	Valores officiaes	Direitos arrecadados			
Numeros	MERCADORIAS			Direitos de consumo	Imposto de 60 %	Expediente de 5 %	TOTAL
4	Carnes, peixes, materias oleosas etc.. (Continuação)	Belgica.....	104:695#042				
		C. Argentina.....	3.287:011#959				
		Estado-Oriental .	9.250:720#459				
		Estados-Unidos..	784:086#429				
		França.....	1.611:945#584				
		Grã-Bretanha....	514:408#867				
		Hespanha.....	22:855#000				
		Hollanda.....	25:000#417				
		Italia.....	193:925#418				
		Nova Bretanha..	700:500#000				
		Oceania.....	23:041#050				
Portugal.....	233:079#917						
		17.333:941#034	4.351:343#338	#	197#000	4.351:540#338	
5	Marfim, madreperola, tartaruga etc.	Allemanha.....	24:477#500				
		Belgica.....	3:860#750				
		C. Argentina.....	1:120#000				
		Estados-Unidos..	1:172#500				
		França.....	132:170#000				
		Grã-Bretanha....	27:750#000				
		Italia.....	22:403#000				
		Malta (ilha).....	2:112#500				
Portugal.....	3:000#000						
		268:080#250	117:385#520	#	#	117:385#520	
6	Frutas.....	Allemanha.....	4:470#000				
		Austria.....	18#750				
		Belgica.....	490#500				
		Chile.....	5:700#000				
		C. Argentina.....	23:887#500				
		Estado-Oriental .	42:170#000				
		Estados-Unidos..	23:450#000				
		França.....	89:600#000				
		Grã-Bretanha....	23:920#000				
		Hespanha.....	7:160#000				
Italia.....	17:850#000						
Portugal.....	228:353#400						
		467:079#150	224:197#992	#	#	224:197#992	
7	Legumes, farinaceos e cereaes.....	Allemanha.....	691:051#000				
		Austria.....	270:886#000				
		Belgica.....	66:839#250				
		Chile.....	32:892#960				
		C. Argentina.....	1.052:659#570				

Classes da Tarifa		PROCEDENCIAS	Valores officiaes	Direitos arrecadados							
Numeros	MERCADORIAS			Direitos de consumo	Imposto de 60 %	Expediente de 5 %	TOTAL				
7	Legumes, farinaceos e cereaes..... (Continuagão)	Estado Oriental..	1.551:902\$200								
		Estados-Unidos..	2.508:944\$020								
		França	134:670\$000								
		Grã-Bretanha....	438:829\$500								
		Indo China.....	1.975:000\$000								
		Italia.....	284:683\$000								
		Oceania.....	122:522\$980								
		Portugal.....	87:571\$000								
			9.218:452\$080					1.640:416\$130	#	26:345\$954	1.666:762\$084
			Allemanha.....					348:063\$000			
	Austria.....	389\$750									
	Belgica.....	69:089\$750									
	C.da B.Esperança	300\$000									
	Chile.....	675\$000									
	C. Argentina....	500:479\$125									
	Cuba (ilha).....	32:652\$500									
8	Plantas, folhas, flores, frutos, cardos, sementes etc.....	Estado-Oriental.	22:991\$000								
		Estados-Unidos..	64:144\$000								
		França.....	457:546\$250								
		Grã-Bretanha....	334:755\$000								
		Hespanha.....	240\$000								
		Hollanda.....	5:408\$000								
		Italia.....	50:295\$750								
		Malta (ilha).....	2:059\$000								
		Oceania.....	18:235\$000								
		Paraguay.....	6\$625								
	Portugal.....	690:449\$900									
	2.598:729\$650	776:688\$440	#	#	776:688\$440						
	Allemanha.....	693:816\$180									
	Austria.....	10:533\$900									
	Belgica.....	98:332\$200									
	C.da B.Esperança	42\$000									
	Chile.....	263\$500									
	C. Argentina....	7:193\$500									
9	Sumos e succos vegetaes, bebidas alcoolicas etc.....	Estado Oriental..	483\$350								
		Estados-Unidos..	161:616\$700								
		França	916:546\$895								
		Grã-Bretanha ...	281:030\$650								
		Hespanha.....	9:034\$900								
		Hollanda.....	80:730\$703								

Classes da Tarifa		PROCEDENCIAS	Valores officiaes	Direitos arrecadados			
Numeros	MERCADORIAS			Direitos de consumo	Imposto de 60 %	Expediente de 5 %	TOTAL
9	Summos e succos vegetaes, bebidas alcoolicas etc. (Continuação)	Italia.....	160:020#600	4.128:487#932	#	#	4.128:487#932
		Oceania.....	60#500				
		Portugal.....	4.944:490#520				
			7.364:204#095				
		Allemanha.....	184:592#560				
		Austria.....	669#000				
		Belgica.....	30:806#450				
		C. Argentina....	152#300				
		Estado-Oriental..	2:118#500				
		Estados-Unidos..	1.990:225#700				
10	Tintas, vernizes e outras substancias de perfumaria, pintura e outros usos..	França.....	483:055#200	1.312:948#993	1:087#020	#	1.314:036#013
		Grã-Bretanha....	604:352#600				
		Italia.....	2:742#500				
		Oceania.....	27#500				
		Portugal.....	1:362#800				
			3.300:105#110				
		Allemanha.....	430:536#650				
		Austria.....	760#000				
		Belgica.....	199:690#500				
		C. Argentina....	100#650				
Estado Oriental..	1:464#000						
11	Productos chimicos, composições pharmaceuticas etc.	Estados-Unidos..	78:352#500	656:063#460	#	#	656:063#460
		França.....	416:960#000				
		Grã-Bretanha....	610:396#000				
		Hespanha.....	65:040#000				
		Hollanda.....	53:740#000				
		Italia.....	82:190#000				
		Oceania.....	170#000				
		Portugal.....	167:015#000				
		Santa Helena (ilha)	1:693#000				
			2.103:049#500				
12	Madeira.....	Allemanha.....	431:442#000				
		Austria.....	1:520#000				
		Belgica.....	25:472#045				
		C. Argentina....	160#000				
		Estado-Oriental..	315#000				
		Estados-Unidos..	467:680#000				
		França.....	184:560#000				
		Grã-Bretanha....	53:822#250				
		Italia.....	6:858#000				
		Malta (ilha).....	5#000				

Classes da Tarifa		PROCEDENCIAS	Valores officiaes	Direitos arrecadados			
Numeros	MERCADORIAS			Direitos de consumo	Imposto de 60 %	Expediente de 5 %	TOTAL
12	Madeira..... (Continuação)	Nova Bretanha..	2:350\$000	678:741\$509	905\$040	25\$800	679:672\$349
		Portugal.....	23:348\$000				
		Suecia.....	216:200\$000				
			1.413:732\$295				
13	Canna da India, bambú, junco etc.....	Allemanha.....	38:489\$000	24:901\$480	#	#	24:901\$480
		Austria.....	200\$000				
		Estado-Oriental..	100\$000				
		Estados Unidos..	1:875\$000				
		França.....	8:880\$000				
		Grã-Bretanha...	205\$000				
		Italia.....	436\$800				
		Portugal.....	3:621\$958				
			53:807\$758				
14	Palha, esparto, cairo, pita etc.....	Allemanha.....	28:840\$000	229:660\$080	#	#	229:660\$080
		Belgica.....	12:118\$000				
		C. Argentina... ..	5:086\$350				
		Estado Oriental..	3:932\$000				
		Estados-Unidos..	8:592\$000				
		França.....	170:217\$000				
		Grã-Bretanha...	83:081\$000				
		Italia.....	19:305\$000				
Portugal.....	152:036\$625						
			483:267\$975				
15	Algodão.....	Allemanha.....	2.767:011\$175	12.575:768\$232	648\$000	#	12.576:416\$232
		Austria.....	2:733\$250				
		Belgica.....	700:282\$250				
		C. Argentina.....	1:173\$900				
		Estado-Oriental..	94\$500				
		Estados-Unidos..	407:825\$000				
		França.....	2.695:920\$750				
		Grã-Bretanha...	19.906:587\$000				
		Hespanha.....	127\$500				
		Italia.....	168:687\$250				
Malta (ilha).....	25\$000						
Portugal.....	14:967\$400						
			26.665:890\$275				
16	Lã.....	Allemanha.....	2.035:821\$850				
		Austria.....	255\$000				
		Belgica.....	544:715\$050				
		Chile.....	903\$750				
		C. Argentina.....	6:095\$750				

Classes da Tarifa		PROCEDENCIAS	Valores officiaes	Direitos arrecadados			
Numeros	MERCADORIAS			Direitos de consumo	Imposto de 60 %	Expediente de 5 %	TOTAL
16	Lã (Continuação)	Estado-Oriental .	882#250	3.987:516#594	176#400	#	3.987:692#994
		Estados-Unidos..	1:717#500				
		França	1.860:194#600				
		Grã-Bretanha....	3.768:142#050				
		Hespanha....	75#000				
		Italia.....	97:773#250				
		Oceania.....	750,000				
		Portugal.....	4:454#500				
			8.261:780#550				
17	Linho.....	Allemanha.....	682:459#600	1.251:256#296	432#000	#	1.251:688,296
		Belgica.....	367:775#600				
		Chile.....	75#000				
		C. Argentina....	1:012#500				
		Estado Oriental..	1:400#000				
		Estados Unidos .	18:354#500				
		França.....	330:083#000				
		Grã-Bretanha....	1.202:093#125				
Italia.....	48:075#500						
Oceania.....	2:014#000						
Portugal.....	15:233#750						
			2.729:166#575				
18	Seda.....	Allemanha.....	128:746#000	1.121:644#350	#	#	1.121:644#350
		Belgica.....	84:934#500				
		C. Argentina....	1:276#000				
		Estado Oriental.	1:400#000				
		Estados-Unidos..	37:230#000				
		França.....	1.451:369#000				
		Grã-Bretanha....	204:417#000				
		Italia.....	3:809#000				
Portugal.....	2:710#000						
			1.915:921#500				
19	Papel e suas appli- cações.....	Allemanha.....	770:051#200				
		Austria.....	17:143#500				
		Belgica.....	658:776#000				
		Chile.....	120#000				
		C. Argentina....	3:101#250				
		Estado Oriental.	2:023#000				
		Estados-Unidos..	83:763#800				
		França.....	583:651#200				
Grã-Bretanha....	127:638#400						
Hespanha.....	1:975#000						

Classes da Tarifa		PROCEDENCIAS	Valores officiaes	Direitos arrecadados			
Numeros	MERCADORIAS			Direitos de consumo	Imposto de 60 %	Expediente de 5 %	TOTAL
19	Papel e suas applicações..... (Continuação)	Italia	48:054#000	866:881#676	#	#	866:881#676
		Malta (ilha).....	140#000				
		Oceania.....	210#000				
		Portugal.....	66:407#800				
		S. Thomaz.....	70#000				
		2.363:729#650					
20	Pedras, terras e outros mineraes.....	Allemanha.....	263:903#800	248:496#780	#	293:085#150	511:581#930
		Austria	1:537#400				
		Belgica.....	37:141#800				
		C. Argentina...	15:582#000				
		Estados Unidos..	16:940#000				
		França	281:915#400				
		Grã-Bretanha....	6.272:377#000				
		Hespanha.....	450#000				
		Italia.....	77:393#000				
		Oceania.....	3#000				
		Portugal.....	49:807#000				
Suecia.....	300#000						
		7.020:355#400					
21	Louça e vidros.....	Allemanha.....	350:760#000	720:075#744	#	#	720:075#744
		Austtia.....	2:079#000				
		Belgica.....	500:017#500				
		C. Argentina....	59#600				
		Estados Unidos..	36:930#000				
		França.....	335:442#000				
		Grã-Bretanha....	204:855#000				
		Italia.....	1:817#175				
Portugal.....	5:973#000						
		1.437:963#275					
22	Ouro, prata e platina	Allemanha.....	327:606#000	46:507#000	#	#	46:507#000
		Belgica.....	12:060#000				
		Chile	57:000#000				
		C. Argentina....	6.105:038#700				
		Estado Oriental..	8.643:705#230				
		Estados Unidos..	8:610#000				
		França.....	1.008:062#800				
		Grã-Bretanha....	4.451:791#610				
Italia.....	8:960#000						
Portugal.....	765:710#800						
		21.391:575#140					

Classes da Tarifa		PROCEDENCIAS	Valores officiaes	Direitos arrecadados			
Numeros	MERCADORIAS			Direitos de consumo	Imposto de 60 %	Expediente de 5 %	TOTAL
23	Cobre e suas ligas...	Allemanha.....	150:400#500				
		Austria.....	230#000				
		Belgica.....	123:582#500				
		C. Argentina....	200#000				
		Estados Unidos..	30:000#000				
		França.....	259:487#800				
		Grã-Bretanha....	608:632#800				
		Italia.....	5:000#000				
		Malta (ilha).....	850#000				
		Portugal.....	10:300#000				
		1.188:683#600	487:474#440	#	#	487:474.440	
24	Chumbo, estanho e zinco.....	Allemanha.....	23:294#250				
		Belgica.....	36:105#000				
		C. Argentina....	40#000				
		Estados Unidos..	7:907#100				
		França.....	30:221#800				
		Grã-Bretanha....	333:852#200				
		Italia.....	37#000				
		436:457#350	154:502#388	#	#	154:502#388	
25	Ferro e aço.....	Allemanha.....	362:206#400				
		Austria.....	23:907#200				
		Belgica.....	923:709#800				
		C. Argentina....	217#500				
		Estado Oriental..	102#000				
		Estados Unidos..	73:417#392				
		França.....	334:616#000				
		Grã-Bretanha....	2.324:404#534				
		Italia.....	1:300#000				
		Oceania.....	35#000				
		Portugal.....	30:000#000				
Suecia.....	17:756#000						
		4.666:731#326	1.453:803#034	#	26:789#100	1.480:592#134	
27	Metalloides e varios metaes.....	Allemanha.....	1:678#000				
		Belgica.....	16#500				
		Estados Unidos..	87#600				
		França.....	43:720#400				
		Grã-Bretanha....	17:637#000				
Italia.....	9:900#000						
		73:039#500	10:955#925	#	#	10:955#925	

Classes da Tarifa		PROCEDENCIAS	Valores officiaes	Direitos arrecadados			
Numeros	MERCADORIAS			Direitos de consumo	Imposto de 60 %	Expediente de 5 %	TOTAL
28	Armamento etc.....	Allemanha.....	132:100\$000	226:315\$800	#	#	226:315\$800
		Austria.....	41\$250				
		Belgica.....	269:475\$000				
		C. Argentina....	125\$000				
		Estados Unidos..	13:097\$500				
		França....	9:650\$000				
		Grã-Bretanha....	46:620\$000				
		Italia.....	375\$000				
Portugal.....	7\$500						
			471:491\$250				
29	Obras de cutelaria..	Allemanha.....	100:000\$000	168:252\$000	#	#	168:252\$000
		Belgica.....	68:500\$000				
		C. Argentina....	200\$000				
		Estados Unidos..	30:025\$000				
		França.....	46:250\$000				
		Grã-Bretanha....	130:000\$000				
		Italia.....	2:200\$000				
		Malta (ilha)....	160\$000				
Portugal.....	190\$000						
			350:525\$000				
30	Obras de relojoaria.	Allemanha.....	94:277\$100	131:678\$808	#	#	131:678\$808
		Belgica.....	3:486\$500				
		C. Argentina....	1:247\$000				
		Estados Unidos..	51:230\$000				
		França.....	523:780\$000				
		Grã-Bretanha....	118:350\$000				
		Hollanda.....	320\$000				
		Italia.....	11:485\$000				
Portugal.....	260\$000						
			804:435\$600				
31	Obras de segeiro....	Allemanha.....	6:240\$000	19:683\$000	#	#	19:683\$000
		Belgica.....	29:055\$000				
		Estados Unidos..	9:520\$000				
		França.....	23:160\$000				
		Grã-Bretanha....	6:030\$000				
Italia.....	525\$000						
			74:530\$000				
32	Instrumentos e obje- ctos mathematicos, physicos etc.....	Allemanha.....	17:410\$000				
		Belgica.....	14:136\$667				
		C. Argentina....	278\$000				
		Estados Unidos..	7:365\$240				

Classes da Tarifa		PROCEDENCIAS	Valores officiaes	Direitos arrecadados			
Numeros	MERCADORIAS			Direitos de consumo	Imposto de 60 %	Expediente de 5 %	TOTAL
32	Instrumentos e objectos mathematicos, physicos etc..... (Continuação)	França.....	92:294#000	31:712#686	#	#	81:712#686
		Grã-Bretanha....	25:200#000				
		Italia.....	460#000				
		Portugal.....	110#000				
			157:253#907				
33	Instrumentos cirurgicos e dentarios..	Allemanha.....	19:450#000	21:436#800	#	#	21:436#800
		Belgica.....	93#750				
		C. Argentina....	20#000				
		Estados Unidos..	30:075#000				
		França.....	51:160#000				
		Grã-Bretanha....	28:805#000				
			139:003#750				
34	Instrumentos de musica e seus pertences	Allemanha.....	217:280#000	181:357#600	#	#	181:257#600
		Austria.....	35#000				
		Belgica.....	6:800#000				
		C. Argentina. ...	75#000				
		Estados-Unidos..	4:650#000				
		França.....	133:310#000				
		Grã-Bretanha....	6:450#000				
		Italia.....	8:920#000				
Portugal.....	600#000						
			377:620#000				
35	Machinas,apparelhos e ferramentas diversas.....	Allemanha.....	191:777#200	319:546#056	#	74:427#811	393:973#867
		Belgica.....	149:923#400				
		C. Argentina....	1:021#958				
		Estado-Oriental..	505#000				
		Estados-Unidos..	289:001#000				
		França.....	267:961#780				
		Grã-Bretanha....	1.676:222#650				
		Italia.....	9:150#000				
		Portugal.....	3:760#000				
			2.589:322#030				
33	Varios artigos.....	Allemanha.....	841:475#934				
		Austria.....	9:201#000				
		Belgica.....	68:691#767				
		Chile.....	50#000				
		C. Argentina. ...	2:251#250				

Classes da Tarifa		PROCEDENCIAS	Valores officiaes	Direitos arrecadados			
Numeros	MERCADORIAS			Direitos de consumo	Imposto de 60 %	Expediente de 5 %	TOTAL
36	Varios artigos..... (Continuação)	Estado Oriental..	1:195\$000				
		Estados-Unidos..	95:589\$750				
		França.....	478:699\$442				
		Grã-Bretanha....	455:568\$409				
		Italia.....	26:677\$200				
		Malta (ilha).....	1:136\$500				
		Oceania.....	4:035\$000				
		Portugal.....	5:828\$200				
		1.985:844\$452	942:500\$427	8:708\$225	\$	946:208\$652	

RESUMO

PROCEDENCIAS	Valores officias	Direitos de consumo segundo as razoes da Tarifa										Expediente de 5 %	Porcentagem de 60 %	TOTAL ARRECADADO
		5 %	10 %	15 %	20 %	30 %	48 %	50 %	60 %	TOTAL				
Allemanha.....	13.254:688\$753	7.068\$000	13.639\$000	212:728\$884	200:873\$270	35:552\$670	4.457:840\$000	85:020\$931	429:094\$368	5.452:712\$123	2:701\$500	1:409\$040	5.456:822\$663	
Austria.....	346:297\$500	\$	\$	401\$200	\$	\$	17:248\$800	1.960\$000	4:426\$140	68:568\$080	4\$000	\$	68:568\$080	
Belgica.....	5.361:138\$071	603\$000	589\$600	106:402\$870	14:339\$309	43:091\$250	1.783:322\$908	\$	184:016\$100	2.087:365\$037	24:491\$200	1:137\$600	2.113:998\$837	
Cabo da B. Esp.	342\$000	\$	\$	\$	60\$000	\$	\$	\$	25\$200	85\$200	\$	\$	85\$200	
C. Verde (Ilhas)	440\$000	\$	\$	66\$000	\$	\$	\$	\$	\$	66\$000	\$	\$	66\$000	
Chile.....	97:680\$210	\$	\$	109\$800	1:080\$000	\$	3:575\$400	\$	158\$100	4:923\$300	1:340\$288	\$	6:268\$598	
Conf. Argentina.	11.069:198\$204	1:659\$650	217\$200	47:788\$560	885:564\$650	1:575\$000	81:122\$784	113\$400	4:518\$960	975:500\$404	5:710\$266	\$	981:270\$670	
Cuba (Ilha).....	32:652\$500	\$	\$	\$	\$	\$	15:073\$200	\$	\$	15:073\$200	\$	\$	15:073\$200	
Estado Oriental.	19.670:036\$839	100\$000	36\$000	124:533\$750	1.996:327\$100	111\$600	82:456\$980	542\$050	1:294\$260	2.155:401\$770	7:097\$860	\$	2.162:499\$630	
Estados-Unidos.	7.322:074\$351	492\$000	693\$000	429:547\$536	28:408\$004	186:840\$630	1.619:919\$000	1:593\$140	6:396\$220	2.273:782\$680	14:470\$556	684\$680	2.288:887\$916	
França.....	16.989:912\$237	30:752\$000	54:232\$400	158:254\$047	5:242\$300	185:657\$400	4.973:788\$000	395:719\$998	1.470:885\$012	7.208:581\$157	8:785\$650	1:463\$580	7.218:760\$987	
Grã-Bretanha...	47.061:810\$715	8:322\$400	16:158\$000	608:988\$340	60:779\$920	314:940\$339	13.649:112\$000	618:276\$135	196:726\$770	15.473:263\$304	350:932\$461	1:539\$000	15.825:724\$765	
Hespanha.....	106:060\$200	\$	\$	\$	815\$000	\$	45:046\$800	1\$400	5:420\$940	51:284\$140	\$	\$	51:284\$140	
Hollanda.....	165:199\$117	\$	32\$000	7:668\$000	\$	\$	17:514\$440	\$	46:362\$420	71:576\$360	\$	\$	71:576\$360	
Indo-China.....	1.975:000\$000	\$	\$	\$	395:000\$000	\$	\$	\$	\$	395:000\$000	\$	\$	395:000\$000	
Italia.....	1.318:844\$088	448\$000	2:988\$000	15:899\$640	51:910\$600	30\$000	377:912\$828	941\$630	70:841\$910	520:972\$598	350\$600	\$	521:323\$198	
Malta (Ilha).....	7:894\$000	\$	200\$000	162\$600	\$	\$	2:065\$920	3\$000	\$	2:481\$520	\$	\$	2:481\$520	
Nova Bretanha.	702:850\$000	\$	\$	\$	140:100\$000	\$	1:128\$000	\$	\$	141:228\$000	\$	\$	141:228\$000	
Oceania.....	179:478\$030	\$	\$	1:983\$850	8:347\$700	72\$800	10:669\$704	\$	36\$300	21:767\$854	4:988\$824	1:304\$880	28:061\$058	
Paraguay.....	6\$625	\$	\$	\$	\$	\$	3\$180	\$	\$	3\$180	\$	\$	3\$180	
Portugal.....	7.583:843\$710	1.418\$000	30\$000	89:286\$810	14:345\$400	1:783\$175	724:136\$800	37:890\$070	2.739:388\$572	3.608:230\$827	47\$900	588\$785	3.608:817\$212	
Santa Helena...	1:633\$000	\$	\$	\$	\$	\$	783\$840	\$	\$	783\$840	\$	\$	783\$840	
S. Thomaz.....	70\$000	\$	\$	\$	\$	\$	33\$600	\$	\$	33\$600	\$	\$	33\$600	
Suecia.....	234:250\$000	\$	\$	2:663\$400	\$	\$	108:920\$000	\$	\$	106:583\$400	\$	\$	106:583\$400	
TOTAL.....	138.471:925\$275	51:698\$250	88:865\$500	1.850:563\$027	3.803:588\$924	770:265\$924	27.834:276\$184	1.072:006\$174	5.159:588\$272	40.630:889\$574	420:870\$315	8:027\$565	41.059:780\$954	

OBSERVAÇÃO: Arrecadou-se mais 40:676\$512 de imposto de 40% sobre o fumo.

N. 5



Comparação da exportação com a importação—directas

TOTAL..... 183.471.925\$275 51:086\$250 98:305\$900 1.650:583\$027 3 803:588\$918 770:508\$324 27.002\$204

Arrendamento mais doze por cento do imposto de 40% sobre o fumo.

Comparação da exportação com a importação—directas

DESTINOS E PROCEDENCIAS	VALORES		DIFERENÇAS	
	Exportação	Importação	Para mais	Para menos
Algeria.....	13:425#000	#	13:425#000	#
Allemanha.....	10.485:799#631	13.254:683#753	#	2.768:944#122
Antilhas (ilhas das).....	20#000	#	20#000	#
Asia menor.....	8:874#000	#	8:874#000	#
Austria.....	5.481:065#530	346:297#500	5.034:768#030	#
Belgica.....	2.457:429#457	5.361:136#071	#	2.903:706#614
Cabo da Boa Esperança.....	2.097:515#400	342#000	2.097:173#400	#
Cabo Verde (ilhas de).....	60#000	440#000	#	380#000
Canal.....	667:884#780	#	667:884#780	#
Chile.....	35:613#425	97:680#210	#	62:066#785
Confederação Argentina.....	2.202:431#389	11.069:193#204	#	8.866:761#815
Corfú (ilha de).....	9:439#900	#	9:439#900	#
Costa d'Africa.....	7:365#000	#	7:365#000	#
Cuba (ilha de).....	#	32:652#500	#	32:652#500
Dinamarca.....	8:492#820	#	8:492#820	#
Egypto.....	26:700#000	#	26:700#000	#
Estado-Oriental.....	887:239#488	19.670:633#899	#	18.783:377#411
Estados- Unidos.....	58.488:132#528	7.322:074#361	51.166:058#167	#
França.....	7.182:531#052	16.969:942#297	#	9.787:411#245
Grã-Bretanha.....	4.523:173#276	47.061:810#715	#	42.538:632#439
Hespanha.....	95#970	106:960#200	#	106:864#230
Hollanda.....	#	165:199#117	#	165:199#117
Indo-China.....	#	1.975:000#000	#	1.975:000#000
Italia.....	814:848#933	1.318:844#083	#	503:995#150
Malta (ilha de).....	#	7:394#000	#	7:394#000
Nova Bretanha.....	#	702:850#000	#	702:850#000
Oceania.....	2:400#000	179:479#030	#	177:079#030
Paraguay.....	359#400	6#625	352#775	#
Portugal.....	387:126#002	7.593:343#710	#	7.256:217#648
Russia.....	27:680#700	#	27:680#700	#
Santa Helena (ilha de).....	#	1:633#000	#	1:633#000
S. Thomaz (idem).....	#	70#000	#	70#000
Suecia.....	22:008#000	234:256#000	#	212:248#000
Turquia.....	15:242#460	#	15:242#460	#
TOTAL	95.752:919#201	133.471:925#275	59.133:477#032	96.852:483#106

Diferença para menos na exportação..... 37.719:006#074

N. 6



Importação livre de direitos

Importação de mercadorias despachadas livres de direitos em virtude de Leis, Ordens e Contractos

Por conta de quem importadas	PRINCIPAES MERCADORIAS	Valores Officiaes	Direitos que o Estado deixou de perceber	Expediente pago	Differenças contra o Estado
Governo Geral					
Ministerio da Agricultura...	Oleo para lubrificação de machinas, velas de stearina, acidos, productos chimicos, obras de linho, papel para escrever, impressos avulsos, livros impressos, cimento em pó, carvão de pedra, ferro em obras, pontes de ferro, tubos de ferro, trilhos, wagons e pertences, aparelhos physicos, machinismo, locomotivas, borracha em obras e varios outros artigos.....	1.963:844\$000	210:817\$800	\$	210:817\$800
» da Fazenda	Tintas, vernizes, brins de linho, papel para impressão e para escrever, impressos avulsos, (notas para emissão), metalloides, um relógio para a torre da Ilha Fiscal etc., etc.....	254:948\$000	97:821\$120	\$	97:821\$120
» da Guerra.....	Assucar, azeite doce, vinho secco, acidos, productos chimicos, medicamentos, armamento, cartuchame, machinismo etc.....	46:998\$000	19:545\$280	\$	19:545\$280
» do Imperio.....	Acidos, productos chimicos, livros em branco para o registro civil, livros impressos, instrumentos physicos, cirurgicos e de musica etc.....	76:151\$000	23:931\$200	\$	23:931\$200
» da Marinha.....	Tintas, vernizes, aço em barra, ferro em obras, armamento, cartuchame, um cabo electrico, machinismos, mecha para pharões etc., etc.....	128:667\$000	25:806\$950	\$	25:806\$950
Corpo Diplomatico e Consular					
Allemao	Vinho secco, espumoso, moveis de madeira fina, livros impressos, carimbos etc., etc...	2:127\$000	1:184\$010	\$	1:184\$010
Americano.....	Moveis, roupa etc.....	1:340\$000	679\$200	\$	679\$200
Apostolico.....	Queijos, azeite doce, vinho secco, moveis, crystaes, prata em obra etc., etc.....	3:550\$000	1:478\$100	\$	1:478\$100
Argentino.....	Charutos, vinho secco, uma farda etc.....	1:457\$000	768\$000	\$	768\$000
Austro-Hungaro	Manteiga, uma farda etc.....	346\$000	174\$720	\$	174\$720
Belga	Arreios, vinho secco e espumoso, roupa, moveis, dois carros, espelhos etc., etc.....	8:354\$000	4:777\$800	\$	4:777\$800
Boliviano.....	Moveis (uma vitrina), roupa, mappas geographicos etc.....	850\$000	477\$000	\$	477\$000
Chileno.....	Vinho secco, uma farda, roupa etc.....	1:740\$000	854\$400	\$	854\$400
Francez	Manteiga, vinho secco, estofos de seda, livros impressos etc.	1:407\$000	763\$740	\$	763\$740
Hespanhol.....	Vinho secco, moveis, crystaes, roupa etc.....	2:810\$000	1:612\$800	\$	1:612\$800

Por conta de quem importadas	PRINCIPAES MERCADORIAS	Valores Officiaes	Direitos que o Estado deixou de perceber	Expediente pago	Differença contra o Estado
Hollandez.....	{ Moveis, roupa, papel para ferrar salas, trem de cosinha, louça, dois pianos etc., etc.....	6:712\$000	3:757\$920	#	3:757\$920
Inglez.....	{ Aves de canto e luxo, chá, bebidas alcoolicas, moveis, roupas, um serviço de electroplate, quadros com moldura, vinho secco e espumoso etc..	24:125\$000	13:672\$650	#	13:672\$650
Italiano.....	{ Massas, impressos avulsos, livros impressos, condecorações, um escudo com as armas reaes etc., etc.....	2:075\$000	473\$150	#	473\$150
Oriental.....	{ Roupa, livros, borracha em obras etc.....	900\$000	399\$000	#	399\$000
Portuguez.....	Charutos, vinho, camisas etc..	1:537\$000	844\$200	#	844\$200
Russo.....	{ Tecidos de linho, roupa, livros, uma espingarda etc.....	292\$000	123\$660	#	123\$660
Corpo Naval					
Esquadra americana.....	{ Roupa, fardamento, comestiveis etc.....	12:947\$000	6:214\$560	#	6:214\$560
» ingleza.....	{ Vinho, medicamentos, provisões etc.....	16:194\$000	7:780\$800	#	7:780\$800
Culto Divino					
Conego Ignacio Xavier da Silva (de Goyaz).....	Paramentos sacerdotaes.....	2:000\$000	1:200\$000	#	1:200\$000
Frei Fidelis Maria d'Avola..	Imagens.....	120\$000	57\$600	#	57\$600
Frei José Maria Dallorto...	Objectos de piedade.....	400\$000	192\$000	#	192\$000
Irmã Aubourg da casa de S. José.....	Uma imagem.....	60\$000	28\$800	#	28\$800
Irmã Barthelemy de Nossa Senhora de São.....	Um harmonium e alfaias.....	402\$000	192\$960	#	192\$960
Irmãdade de N. S. da Penha do morro do Cóco em Campos	Um harmonium.....	250\$000	120\$000	#	120\$000
Irmãdade de Nossa Senhora da Copacabana.....	Registros.....	100\$000	48\$000	#	48\$000
Irmãdade de Nossa Senhora Mãe dos Homens.....	Idem.....	734\$000	352\$320	#	352\$320
Irmãdade de S. Miguel e almas da freguesia de S. José	Opas de seda.....	200\$000	120\$000	#	120\$000
Irmãdade do SS. Sacramento da antiga Sé desta Córta..	Objetos de piedade.....	587\$000	281\$760	#	281\$760
Irmãdade do SS. Sacramento da freguesia de S. José...	Opas de seda.....	300\$000	180\$000	#	180\$000
João Mancio da Silva Franco	Imagens.....	480\$000	230\$400	#	230\$400
Matriz da cidade de Lorena..	{ Paramentos, marmore em obras, prata em obra, uma banquetta etc	3:105\$000	1:242\$250	#	1:242\$250
Matriz da cidade da Parahyba do Sul.....	{ Vidros pintados e de cores, lustres de bronze etc.....	810\$000	388\$800	#	388\$800
Matriz da cidade do Turvo, em Minas.....	Imagens.....	360\$000	172\$800	#	172\$800
Ordem 3ª do Monte do Carmo, em Ouro Preto.....	Oleados.....	485\$000	232\$800	#	232\$800
Padre José Hehn.....	Imagens.....	300\$000	144\$000	#	144\$000
Vicente Pelluso.....	Idem.....	150\$000	72\$000	#	72\$000
Viscondessa de Tocantins....	Paramentos.....	1:000\$000	600\$000	#	600\$000

Por conta de quem importadas	PRINCIPAES MERCADORIAS	Valores Officiaes	Direitos que o Estado deixou de perceber	Expediente pago	Diferenças contra o Estado
Associações, companhias e empresas					
Asylo de Santa Leopoldina ..	Varios artigos para as asyladas	1:648\$000	788\$640	#	788\$640
Associação de S. Vicente de Paula.....	Pedra marmore e de cantaria em obras, vidro em laminas para vidraças, ferro em obras etc...	27:031\$000	12:974\$880	1:351\$550	11:623\$930
Centro da industria e commercio do assucar.....	Amostra de assucar, livros impressos etc.....	40\$000	15\$900	#	15\$900
Comp. ^a Agricola de Campos..	Wagons e pertences, chapas de zinco para cobrir casas, aço em chapas etc.....	2:624\$000	587\$970	181\$200	456\$770
Engenho central de Bracuhy.	Pertences para wagons etc.....	123\$000	18\$450	6\$150	123\$900
Engenho central da Fazenda Velha em Campos.....	Cimento em pó, tijollos, machinismo etc.....	56:832\$000	3:124\$450	#	3:124\$450
Engenho Central de Lorena.	Barcaças de aço, peças de ferro para construcção de um edificio, pipas de ferro e pertences para wagons.....	5:468\$000	1:041\$650	273\$400	768\$230
Engenho central de S. Anna em Campos.....	Cimento, tijolos, machinismo etc.....	4:237\$000	355\$540	#	355\$540
Estrada de Ferro da Leopoldina.....	Wagons e pertences, aparelhos telegraphicos, uma ponte de ferro etc.....	128:523\$000	19:278\$405	6:426\$150	12:852\$900
Fabrica de tecidos Diamantina.....	Machinismos.....	16:900\$000	845\$000	#	845\$000
Imperial fabrica de tecidos de S. Pedro de Alcantara...	Uma bomba e machinismos...	152:178\$000	7:840\$670	#	7:840\$670
Instituto fluminense de agricultura.....	Productos chimicos, objectos de vidro n. 1 etc.....	2:250\$000	1:080\$000	#	1:080\$000
Lycéo de Artes e Officios...	Livros impressos, modelos, medalhas de ouro etc., etc.....	1:444\$000	165\$440	#	165\$440
Santa Casa da Misericordia..	Plantas medicinaes, gomas, resinas, vinho, oleo de amendoas, acidos, aguas, alcools, productos chimicos, medicamentos, tecidos de algodão, linho e seda, papel para escrever, lousa, vidro, cobre e ferro em obras, um banheiro de zinco, instrumentos physicos e cirurgicos, uma estufa de desinfecção, flores artificiaes e varios outros artigos.....	110:924\$900	53:138\$415	#	53:138\$415
Sociedade geographica do Rio de Janeiro.....	Mappas geographicos, livros impressos, objectos indigenas etc	1:600\$000	735\$000	#	735\$000
Société anonyme du gaz de Rio de Janeiro.....	Cimento em pó, objectos de vidro n. 1, peças de ferro para construcção de um gazometro, tubos de ferro, ferramentas, barro em obras etc.....	243:929\$000	65:630\$820	12:196\$450	53:434\$970
The Rio de Janeiro City Improvements Company, Limited.....	Oleo para machinas, oleo de linhaça, tintas, acidos, productos chimicos, cimento, barro em obras, carvão de pedra, chumbo em lençol e em obras, ferro em obras, tubos de ferro, machinismos, latrinas de patente completas etc.....	189:725\$960	55:192\$554	#	55:192\$554
The Western and Brazilian Telegraph Company, Limited	Productos chimicos e material telegraphico.....	3:466\$000	577\$980	#	577\$980
Administração Municipal					
Camara Municipal de S. João d'EL-Rei.....	Duas fontes de ferro fundido..	400\$000	192\$000	20\$000	172\$000

Por conta de quem importadas	PRINCIPAES MERCADORIAS	Valores Officiaes	Direitos que o Estado deixou de perceber	Expediente pago	Differença contra o Estado
Particulares					
Dr. Bento Sampaio.....	Cortinas de seda etc.....	1:720#000	1:082#000	86#000	946#000
Dr. Eduardo Augusto de Me- nezes.....	Instrumentos chirurgicos novos..	300#000	45#000	15#000	30#000
Dr. J. C. Moura Brazil.....	Instrumentos chirurgicos etc....	530#000	79#500	#	79#500
Manuel Esteves e Filhos.....	Livros, esboços de desenho etc.	60#000	9#000	#	9#000
Pedro M. Maury.....	Caldo de carne concentrado...	184#000	88#320	#	88#320
Sœur Chantrel.....	Varios artigos.....	3:046#000	1:462#080	#	1:462#080
Sœur Fagaldi.....	Varios artigos.....	280#000	134#400	#	134#400


Recapitulações por procedencias

PAIZES	VALORES OFFICIAES										Diferenças contra o Estado
	POR CONTA DE QUEM IMPORTADOS										
	Governo geral	Culto divino	Corpo diplomatico	Corpo naval	Administração municipal	Empresas etc.	Particulares	TOTAL	Direitos que o Estado deixou de perceber	Expediente pago	
Allemanha.....	82:551\$000	1:381\$000	7:060\$000	\$	\$	25:900\$000	380\$000	117:272\$000	42:431\$510	209\$000	42:222\$510
Austria.....	\$	\$	4:130\$000	\$	\$	\$	\$	4:130\$000	1:982\$400	\$	1:982\$400
Belgica.....	236:682\$000	\$	7:020\$000	\$	\$	290:797\$000	60\$000	584:509\$000	143:686\$120	14:307\$850	129:378\$270
Chile.....	200\$000	\$	120\$000	\$	\$	100\$000	\$	420\$000	96\$000	\$	96\$000
Confederação Argentina.	30\$000	\$	332\$000	\$	\$	\$	\$	362\$000	160\$560	\$	160\$560
Estado-Oriental.....	\$	\$	635\$000	\$	\$	10\$000	184\$000	839\$000	368\$520	\$	368\$520
Estados-Unidos.....	453:315\$000	\$	430\$000	12:897\$000	\$	81:709\$000	\$	546:351\$000	154:645\$980	4:045\$450	150:600\$480
França.....	204:593\$000	8:122\$000	13:630\$000	\$	\$	67:714\$000	5:496\$000	299:555\$000	70:161\$090	505\$050	69:555\$440
Grã-Bretanha.....	1.489:940\$000	485\$000	20:555\$000	16:212\$000	400\$000	451:592\$280	\$	1.979:134\$260	222:799\$129	388\$550	222:460\$579
Italia.....	\$	270\$000	3:505\$000	\$	\$	200\$000	\$	3:975\$000	1:051\$550	\$	1:051\$550
Oceania.....	20\$000	\$	\$	\$	\$	\$	\$	20\$000	3\$000	\$	3\$000
Paraguay.....	\$	\$	\$	\$	\$	1:500\$000	\$	1:500\$000	720\$000	\$	720\$000
Perú.....	200\$000	\$	\$	\$	\$	\$	\$	200\$000	30\$000	\$	30\$000
Portugal.....	2:622\$000	1:555\$000	2:243\$000	32\$000	\$	23:446\$000	\$	35:996\$000	18:112\$330	1:099\$400	17:012\$930
TOTAL DOS VALORES...	2.470:103\$000	11:842\$000	59:640\$000	29:141\$000	400\$000	948:998\$260	6:120\$000	3.526:155\$260			
Direitos que o Estado deixou de perceber....	377:921\$850	5:856\$490	32:040\$950	13:995\$860	192\$000	229:391\$789	2:550\$900	656:243\$139			
Expediente pago.....	\$	\$	\$	\$	20\$000	20:354\$900	101\$000	20:505\$900			
Diferenças contra o Estado	377:921\$850	5:856\$490	32:040\$950	13:995\$860	172\$000	208:006\$889	2:749\$300	635:742\$239			

N. 7



Reexportação



Reexportação

Classes da Tarifa	Artigos da nomenclatura	MERCADORIAS	PAIZES		Unidades	Quantidades	Valores Officiaes
			De procedencia	De destino			
2.ª	8	Chapéos de crina e de pelo de lebre.....	Austria.....	Austria.....	um	12	55\$000
	10	Couros e pelles verdes, seccos, salgaddos etc...	França.....	Imperio.....	kilog.	8	27\$000
3.ª	11	Arreios.....	Oceania.....	Confederação Argentina	vol.	1	124\$000
		Sellins e sellas para montaria.....	Oceania.....	Confederação Argentina	um	1	14\$000
	18	Calçado.....	Austria.....	Austria.....	par	6	93\$600
4.ª	20	Bacalhão etc., secco, salgado.....	Estados-Unidos.....	Imperio.....	kilog.	153.562	88:390\$500
	21	Carne secca (xarque)....	Confederação Argentina e Estado-Oriental....	Imperio.....	»	1.149.122	402:242\$700
	26	Manteiga de vacca.....	Allemanha.....	Allemanha.....	»	3.150	3:806\$250
5.ª	28	Sebo ou graxa em rama ou coado.....	Confederação Argentina	Belgica.....	»	67.500	31:500\$000
	32	Marfim, madreperola etc., em obras.....	Allemanha.....	Imperio e C. Argentina	vol.	2	1:590\$000
6.ª	35	Despojos de animaes desta classe não especificados.	Grã-Bretanha.....	Confederação Argentina	kilog.	28,5	831\$250
	36	Frutas frescas, passadas, seccas etc.....	Imperio e França.....	Imperio e França.....	»	1.188	1:175\$400
7.ª	37	Legumes e cereas frescos e seccos.....	Allemanha e Indo-China	Imperio.....	»	75.000	9:375\$000
		Cevada.....	Allemanha.....	Imperio.....	»	1.500	300\$000
	38	Farinha de trigo.....	Imperio e diversos paizes estrangeiros.....	Imperio e diversos paizes estrangeiros.....	»	1.779.494	190:028\$695
8.ª	40	Alpiste, milho d'Angola e painço.....	Confederação Argentina.	Imperio.....	»	9.300	1:550\$000
	42	Alhos, cebolas, canella, caril etc.....	Italia, Malta e Portugal	Imperio e C. Argentina	»	16.850	1:481\$667
	43	Bagas, grãos, favas etc., para medicina etc.....	Allemanha e Portugal.	Confederação Argentina e Estado Oriental....	»	500	166\$667
		Lupulo, urzella etc.....	Allemanha.....	Confederação Argentina	»	3.030	2:626\$000
	44	Batatas alimenticias.....	França.....	Confederação Argentina	»	5.600	373\$334
9.ª	48	Fumo em folha, cigarros etc.....	Austria.....	Confederação Argentina	»	3,5	25\$530
	51	Assucar candi, de uva ou glucose e de qualquer outra qualidade.....	Allemanha.....	Allemanha.....	»	590	122\$920
	52	Azeite de oliveira ou doce	Hespanha e Portugal..	Imperio.....	litro	365	223\$130
	53	Bebidas alcoolicas.....	França e Italia.....	Imperio, C. Argentina e Estado-Oriental....	»	6.266	15:397\$000
		Licores communs.....	Austria e França.....	Imperio, Austria e C. Argentina.....	»	237	516\$110
	54	Cerveja commum.....	Allemanha e E. Unidos	Imperio e E. Unidos...	»	5.101	2:550\$500
	56	Vinagre commum.....	Portugal.....	Imperio.....	»	650	135\$420
57	Vinhos espumosos.....	França e Hespanha....	Imperio e C. Argentina	«	109	236\$167	

Classes da Tarifa	Artigos da nomenclatura	MERCADORIAS	PAIZES		Unidades	Quantidades	Valores Officiaes
			De procedencia	De destino			
9. a	57	Vinhos... { doços..... seccos.....	Austria, Belgica e França	Imperio e Austria....	litro	55	40\$240
			Imperio e diversos paizes estrangeiros.....	Imperio e diversos paizes estrangeiros.....	»	273.722	73:526\$820
10. a	58	Oleo de naphta, kerosene, gasolina etc.....	Estados-Unidos.....	Imperio e diversos paizes estrangeiros.....	kilog.	2.089.900	485:895\$835
	60	Perfumarias.....	E.Oriental e G.Bretanha	Imperio e França.....	»	133	277\$083
	61	Tintas preparadas a agua	Allemanha.....	Allemanha.....	»	513	205\$200
11. a	63	Aguas, alcools etc.....	França e Italia.....	Imperio e C. Argentina	»	1.425	1:234\$000
	66	Productos chimicos, composições pharmaceuticas etc.....	França e Grã-Bretanha	Imperio e Grã-Bretanha	»	3.751	6:248\$500
	67	Sal commum ou de cozinha.....	Hespanha.....	Imperio.....	litro	200.000	4:166\$667
12. a	70	Taboado de pinho etc...	Austria e E. Unidos...	E.Oriental e C.Argentina	met. ⁹	579	11:938\$751
	73	Moveis de madeira ordinaria.....	Imperio e Allemanha..	Imperio e Allemanha...	vol.	45	3:681\$000
14. a	74	Madeira ordinaria em obras.....	Diversos paizes estrangeiros.....	Imperio, França e Portugal.....	»	37	2:413\$400
	85	Palha etc., em obras...	França.....	Estado Oriental.....	»	1	5\$000
	86	Algodão em caroço, em linhas etc.....	Grã-Bretanha.....	Grã-Bretanha.....	kilog.	29	60\$417
15. a	88	Barêges, musselinas, cassas etc, de algodão....	Grã-Bretanha.....	Grã-Bretanha.....	»	1.101	9:025\$150
	90	Brins, riscados, cassinetas etc., de algodão....	Grã-Bretanha.....	Grã-Bretanha.....	»	168	350\$000
	91	Cadarços, cordões, fitas etc. de algodão.....	Allemanha.....	Imperio.....	»	48	400\$000
	94	Morins etc { brancos..... tintos ou estampados...	Grã-Bretanha.....	Imperio.....	»	1.033	3:331\$251
			Grã-Bretanha.....	Imperio e Grã-Bretanha	»	2.230	9:291\$667
	97	Rendas etc., de algodão..	Allemanha.....	Imperio.....	»	15	312\$500
	102	Meias, luyas, gravatas, etc de algodão.....	Allemanha.....	Imperio.....	vol.	1	147\$000
103	Roupa de algodão para mulheres e meninas....	França.....	França.....	»	1	40\$000	
16. a	107	Baetas, baetões, baetilhas etc.....	Imperio e Grã-Bretanha	Imperio, Grã-Bretanha e Perú.....	kilog.	1.211	2:495\$000
	108	Barêges, alpacas, cassas etc., de lã.....	Allemanha.....	Estado Oriental.....	»	103	695\$270
			Italia.....	Estado Oriental.....	»	184	1:916\$670
	114	Chapéos de lã.....	Allemanha.....	Imperio.....	um	120	350\$000
	117	Obras de lã não especificadas.....	Italia.....	Im prio.....	vol.	1	1:745\$000
17. a	123	Brins, bretanhas, barêges etc., de linho.....	Belgica.....	Estado-Oriental.....	kilog.	1.747	9:365\$420
	125	Chales, mantas, lenços etc de linho.....	Belgica.....	Estado Oriental.....	»	20	400\$000
	127	Toalhas e guardanapos de linho.....	Belgica.....	Estado-Oriental.....	»	90	393\$750
18. a	150	Obras de seda não especificados.....	França.....	Confederação Argentina	vol.	1	200\$000

Classes da Tarifa	Artigos da nomenclatura	MERCADORIAS	PAIZES		Unidades	Quantidades	Valores Officiaes
			De procedencia	De destino			
19. a	151	Papel para { impressão e estamperia. escrever, forrar salas etc.	Portugal.....	Imperio.....	kilog.	280	56\$000
			Allemanha, E. Unidos e França.....	Imperio e Chile.....	»	485	314\$800
	152	Albuns, pastas etc.....	Allemanha e E. Unidos.	Imperio e Chile.....	»	58	164\$400
	153	Cartão e papelão em obras	Allemanha e França..	Allemanha e França..	vol.	2	127\$400
	155	Estampas, desenhos e photographias.....	Allemanha.....	Imperio.....	kilog.	40	266\$667
	156	Impressos avulsos, conhecimentos etc.....	Allemanha e Grã-Bretanha.....	Allemanha e Grã-Bretanha.....	»	83,5	457\$067
	157	Livros impressos e musicas	Diversos paizes estrangeiros.....	Imperio e diversos paizes estrangeiros.....	»	1.572	2:600\$327
20. a	159	Cal, gesso etc.....	Allemanha.....	Imperio.....	»	300	160\$000
			Allemanha e França....	Imperio e E. Oriental.	»	240.690	16:026\$000
	160	Barro em obras.....	França.....	C.Argentina e E.Oriental	—	—	12:367\$000
	161	Carvão de pedra.....	Grã-Bretanha.....	Estado Oriental.....	t. m.	1.857	37:140\$000
21. a	163	Pedras de lithographia..	França.....	Imperio.....	uma	2	53\$334
	167	Louça ordinaria ou de ns. 1 a 3.....	Grã-Bretanha.....	Imperio.....	kilog.	3.424	570\$600
	168	Vidro em massa, chapas e laminas para vidraças etc.....	Belgica.....	Imperio.....	»	8.300	1:210\$416
	169	Vidros em chapas, polidos etc..	Belgica.....	Imperio.....	dec.†	385	176\$620
	170	Vidro de. { n. 1..... n. 2.....	Belgica e Grã-Bretanha	Imperio e Grã-Bretanha	kilog.	4.009	1:006\$190
Grã-Bretanha.....			Grã-Bretanha.....	»	50	101\$670	
22. a	172	Prata em obra de ourives etc.....	Allemanha.....	Allemanha.....	caixa	1	1:200\$000
23. a	174	Cobre em bruto.....	Grã-Bretanha.....	Grã-Bretanha.....	kilog.	3.500	2:916\$667
	176	Idem em obras.....	França, Grã-Bretanha e Italia.....	França e Grã-Bretanha	vol.	5	1:259\$700
24. a	178	Estanho em obras não especificadas.....	Belgica.....	Imperio.....	kilog.	49	35\$800
25. a	182	Ferro em obras não especificadas.....	Diversos paizes estrangeiros.....	Imperio, França e Grã-Bretanha.....	vol.	88	6:588\$500
27. a	185	Enxofre etc.....	Italia.....	Imperio.....	kilog.	58	3\$870
28. a	186	Balas, chumbo de munição etc.....	Estados-Unidos.....	Imperio.....	»	174	145\$000
29. a	188	Canivetes, facas etc.....	França.....	Imperio, C. Argentina e França.....	vol.	3	729\$500
30. a	189	Relogios { ouro, prata etc de..... { cobre e não especificados..	França.....	Confederação Argentina	um	4	240\$000
			C. Argentina, E. Oriental e E. Unidos.....	Imperio, França e Italia	»	52	2:883\$000
31. a	190	Carros, carrinhos et:....	França.....	Imperio.....	»	1	1:200\$000
32. a	191	Instrumentos physicos etc	Allemanha.....	Imperio.....	vol.	3	139\$000
34. a	193	Harmoniuns, harpas e pianos	França.....	França.....	um	1	400\$000
35. a	194	Machinas para lavar a terra etc.....	G. Bretanha e Oceania..	Imperio e C. Argentina	vol.	33	4:772\$000
			Diversos paizes estrangeiros.....	Imperio e C. Argentina	»	19	5:368\$000

Classes da Tarifa	Artigos da nomenclatura	MERCADORIAS	PAIZES		Unidades	Quantidades	Valores Officiaes
			De procedencia	De destino			
36.	190	Chapéos de sol etc.....	Italia	Estado Oriental	vol.	1	3:684\$000
	201	Espelhos e quadros com moldura.....	França.....	França.....	»	1	242\$000
	205	Phosphoros etc.....	Allemanha, Grã-Bretanha e Italia.....	Imperio, Belgica e Italia	kilog.	33.326	28:434\$410
	206	Dynamite.....	Allemanha e Italia.....	Imperio.....	»	6.050	8:192\$709
	207	Diversos productos não especificados.....	Diversos paizes estrangeiros.....	Imperio e diversos paizes estrangeiros.....	vol.	48	9:016\$000

2.
 3.
 4.
 5.
 6.
 7.
 8.
 9.
 10.
 11.
 12.
 14.
 15.
 16.
 17.
 18.
 19.
 20.
 21.
 22.
 23.
 24.
 25.
 27.
 28.
 29.
 30.
 31.
 32.
 34.
 35.
 36.
 Allor
 Ausl
 Belg
 Conf
 Chil
 Esta
 Esta
 Fran
 Grã-
 Itali
 Perú
 Portu

Recapitulação por classes

Classes da Tarifa	MERCADORIAS	Unidades	QUANTIDADES		VALORES OFFICIAES		TOTALS
			PARA O		PARA O		
			Imperio	Estrangeiro	Imperio	Estrangeiro	
2. ^a	Cabellos, pellos e pennas.....	vol.	—	12	\$	55\$000	55\$000
3. ^a	Couros e pelles	kilog.	8	—	27\$000	171\$000	198\$600
4. ^a	Carnes, peixes e outros productos animaes..	»	1.302.684	70.650	440:623\$200	25:306\$250	475:939\$450
5. ^a	Marfim, madreperola etc.....	v. u.	—	—	310\$000	2:111\$250	2:421\$250
6. ^a	Frutas.....	kilog.	71	1.117	11\$840	1:163\$560	1:175\$400
7. ^a	Legumes, farinaccos e cereaes.....	»	1.205.113	660.181	131:434\$339	70:419\$306	201:853\$695
8. ^a	Plantas, flores, folhas etc.....	»	3.850	22.133	641\$667	4:031\$531	4:673\$198
9. ^a	Sumos ou succos vegetaes etc.....	v. u.	—	—	35:092\$937	57:660\$370	92:753\$307
10. ^a	Materias ou substancias de perfumaria etc..	kilog.	668.953	1.421.593	139:464\$584	296:413\$534	435:878\$118
11. ^a	Productos chimicos e pharmaceuticos etc.	v. u.	—	—	5:222\$267	6:426\$900	11:649\$167
12. ^a	Madeira	»	—	—	4:143\$400	13:289\$751	17:433\$151
14. ^a	Palha etc.....	vol.	—	1	\$	5\$000	5\$000
15. ^a	Algodão	v. u.	—	—	11:294\$918	11:713\$067	23:007\$985
16. ^a	Lã.....	»	—	—	3:095\$000	4:106\$940	7:201\$940
17. ^a	Linho	kilog.	—	1.857	\$	10:159\$170	10:159\$170
18. ^a	Seda.....	vol.	—	1	\$	200\$000	200\$000
19. ^a	Papel e suas applicações.....	v. u.	—	—	543\$034	3:413\$627	3:983\$661
20. ^a	Pedras, terras e outros mineraes.....	»	—	—	4:713\$334	61:032\$000	65:746\$334
21. ^a	Louça e vidros.....	»	—	—	2:957\$636	107\$860	3:065\$496
22. ^a	Ouro, prata e platina.....	vol.	—	1	\$	1:200\$000	1:200\$000
23. ^a	Cobre e suas ligas	v. u.	—	—	\$	4:176\$367	4:176\$367
24. ^a	Chumbo, estanho e zinco.....	kilog.	49	—	35\$800	\$	35\$800
25. ^a	Aço e ferro.....	vol.	78	10	5:541\$000	1:047\$500	6:588\$500
27. ^a	Metalloides	kilog.	58	—	3\$870	\$	3\$870
28. ^a	Armamento etc.....	»	174	—	145\$000	\$	145\$000
29. ^a	Obras de cutelaria.....	vol.	1	2	145\$000	584\$500	729\$500
30. ^a	Obras de relojoeiro.....	relog.	36	20	150\$000	2:976\$000	3:126\$000
31. ^a	Obras de segeiro.....	vol.	1	—	1:200\$000	\$	1:200\$000
32. ^a	Instrumentos phisicos etc.....	»	3	—	139\$000	\$	139\$000
34. ^a	Instrumentos de musica e pertences.....	»	—	1	\$	400\$000	400\$000
35. ^a	Machinas, apparatus, ferramentas etc....	»	30	22	6:328\$000	3:812\$000	10:140\$000
36. ^a	Varios artigos não especificados.....	—	—	—	15:878\$339	33:720\$280	49:599\$119
	TOTAL.....				809:151\$715	625:734\$363	1.434:886\$078


Recapitulação por destinos

Paizes estrangeiros	VALORES OFFICIAES	Imperio	VALORES OFFICIAES	TOTAL
Allemanha	45:188\$757	Alagoas.....	39:841\$434	
Austria.....	361\$900	Bahia.....	144:337\$050	
Belgica.....	79:514\$980	Espirito Santo.....	37:512\$617	
Confederação Argentina.....	248:159\$265	Matto Grosso.....	10:185\$368	
Chile.....	664\$560	Pará.....	12:257\$700	
Estado Oriental	170:527\$194	Paraná.....	152:569\$675	
Estados Unidos.....	6:435\$086	Pernambuco.....	231:445\$687	
França.....	8:447\$427	Rio Grande do Sul.....	49:337\$084	
Grã-Bretanha.....	21:756\$394	Santa Catharina.....	6:547\$667	
Italia.....	5:177\$400	Sergipe.....	45:916\$667	
Perú.....	975\$000	S. Paulo.....	79:170\$766	
Portugal.....	38:526\$400			
	625:734\$363		809:151\$715	1.434:886\$078

N. 8



Numero de navios empregados na navegação de longo curso



Numero de navios a vela e a vapor empregados na navegação de longo curso

ARMAÇÕES DOS NAVIOS (A VELA)	TOTAL		NAVIOS											
	A VELA	A VAPOR	A VELA						A VAPOR					
			NACIONAES			ESTRANGEIROS			NACIONAES			ESTRANGEIROS		
			Quantos	Tonelagem	Equipagem	Quantos	Tonelagem	Equipagem	Quantos	Tonelagem	Equipagem	Quantos	Tonelagem	Equipagem
Barcas.....	274	—	4	1.550	47	270	185.650	3.567	—	—	—	—	—	—
Brigues.....	29	—	1	152	9	28	8.242	262	—	—	—	—	—	—
Escunas.....	3	—	—	—	—	3	477	24	—	—	—	—	—	—
Galeras.....	70	9	—	—	—	70	97.448	1.471	9	4.887	343	247	400.544	12.467
Lúgares.....	53	—	2	637	20	51	18.887	486	—	—	—	—	—	—
Patachos.....	42	—	—	—	—	42	10.763	337	—	—	—	—	—	—
Polaca.....	1	—	—	—	—	1	181	11	—	—	—	—	—	—
Sumaca.....	1	—	—	—	—	1	228	11	—	—	—	—	—	—
TOTAL.....	473	9	7	2.339	76	466	321.881	6.169	9	4.887	343	247	400.544	12.467

Recapitulação por nacionalidades

NACIONALIDADES	TOTAL	NAVIOS					
		A VELA			A VAPOR		
		Quantos	Tonelagem	Equipagem	Quantos	Tonelagem	Equipagem
Allema.....	67	21	10.290	235	46	69.449	2.188
Americana.....	46	42	28.801	521	4	8.276	203
Argentina.....	3	1	866	16	2	556	48
Austriaca.....	12	1	830	14	11	12.340	349
Belga.....	9	—	—	—	9	13.324	334
Brazileira.....	16	7	2.339	76	9	4.887	343
Dinamarqueza.....	6	6	1.605	50	—	—	—
Franceza.....	44	2	2.504	41	42	82.512	2.561
Grega.....	1	1	505	12	—	—	—
Hespanhola.....	8	6	2.139	72	2	2.401	84
Hollandeza.....	4	4	2.298	46	—	—	—
Ingleza.....	269	176	150.408	2.674	93	149.839	4.270
Italiana.....	47	12	5.212	181	35	59.386	2.865
Norueguense.....	146	146	92.923	1.773	—	—	—
Portugueza.....	31	28	13.274	356	3	2.458	65
Russa.....	2	2	1.415	31	—	—	—
Sueca.....	13	13	8.806	197	—	—	—
TOTAL.....	729	473	324.220	6.245	256	405.431	12.810

RESUMO

NAVIOS	Quantos	Tonelagem	Equipagem
A vela.....	473	324.220	6.245
A vapor.....	256	405.431	12.810
TOTAL.....	729	729.651	19.055

N. 9



Navegação de longo curso, por entradas e saídas, a vela e a vapor

Navegação de longo curso por entradas e saídas, a vela e a vapor

PROCEDENCIAS E DESTINOS		NAVIOS											
		ENTRADOS						SAHIDOS					
		A VELA			A VAPOR			A VELA			A VAPOR		
		Quantos	Tonelag.	Equip.	Quantos	Tonelag.	Equip.	Quantos	Tonelag.	Equip.	Quantos	Tonelag.	Equip.
Allem unha	Allema.....	3	2.650	64	61	90.745	2.985	1	2.636	34	88	188.816	3.324
	Brazileira.....	—	—	—	3	900	64	—	—	—	—	—	—
	Dinamarqueza...	1	283	11	—	—	—	—	—	—	—	—	—
	Ingleza.....	1	855	14	—	—	—	—	—	—	—	—	—
	Italiana.....	1	421	11	—	—	—	—	—	—	—	—	—
	Norueguense....	4	1.037	35	—	—	—	—	—	—	—	—	—
Antilhas (ilhas).....	Allema.....	—	—	—	—	—	—	2	803	20	1	835	13
	Americana.....	—	—	—	—	—	—	3	1.763	27	—	—	—
	Austriaca.....	—	—	—	—	—	—	2	1.765	26	—	—	—
	Dinamarqueza...	—	—	—	—	—	—	1	283	9	—	—	—
	Hollandeza.....	—	—	—	—	—	—	1	143	6	—	—	—
	Ingleza.....	—	—	—	—	—	—	40	36.005	592	—	—	—
	Norueguense....	—	—	—	—	—	—	32	17.950	334	—	—	—
	Portuguesa.....	—	—	—	—	—	—	—	—	—	1	913	22
	Russa.....	—	—	—	—	—	—	1	544	13	—	—	—
	Sueca.....	—	—	—	—	—	—	4	1.610	36	—	—	—
Austria	Allema.....	1	238	7	—	—	—	—	—	—	—	—	—
	Austriaca.....	—	—	—	12	13.952	370	—	—	—	12	12.838	355
	Ingleza.....	1	417	11	—	—	—	—	—	—	1	1.039	23
	Italiana.....	1	473	13	—	—	—	—	—	—	—	—	—
	Portuguesa.....	—	—	—	—	—	—	—	—	—	1	1.091	28
Belgica.....	Allema.....	1	319	8	—	—	—	—	—	—	—	—	—
	Belga.....	—	—	—	—	—	—	—	—	—	12	19.149	520
	Ingleza.....	3	2.340	40	7	8.543	175	—	—	—	12	19.090	490
	Italiana.....	—	—	—	—	—	—	—	—	—	1	1.261	40
	Norueguense....	7	2.973	73	—	—	—	—	—	—	—	—	—
	Portuguesa.....	—	—	—	4	2.674	93	—	—	—	—	—	—
C. da Boa Esperança	Allema.....	—	—	—	—	—	—	3	858	32	—	—	—
	Brazileira.....	—	—	—	—	—	—	1	233	6	—	—	—
	Dinamarqueza...	—	—	—	—	—	—	1	141	6	—	—	—
	Hollandeza.....	—	—	—	—	—	—	1	142	6	—	—	—
	Ingleza.....	—	—	—	—	—	—	4	634	29	—	—	—
	Norueguense....	—	—	—	—	—	—	8	2.695	66	—	—	—
Cabo Verde (ilhas)..	Sueca.....	—	—	—	—	—	—	4	1.164	33	—	—	—
	Brazileira.....	—	—	—	—	—	—	1	250	10	—	—	—
	Norueguense....	—	—	—	—	—	—	2	606	15	—	—	—
	Sueca.....	—	—	—	—	—	—	1	383	9	—	—	—

PROCEDENCIAS E DESTINOS	NAVIOS												
	ENTRADOS						SALIDOS						
	A VELA			A VAPOR			A VELA			A VAPOR			
	Quantos	Tonelag.	Equip.	Quantos	Tonelag.	Equip.	Quantos	Tonelag.	Equip.	Quantos	Tonelag.	Equip.	
Canarias (ilhas).....	Ingleza	—	—	—	—	—	—	—	—	1	1.925	56	
	Franceza.....	—	—	—	2	2.839	64	4	6.435	100	—	—	
	Hespanhola.....	—	—	—	1	1.875	51	—	—	—	—	—	
Chile	Ingleza	—	—	—	17	37.726	1.027	2	1.532	31	29	66.845	1.982
	Italiana.....	—	—	—	—	—	—	—	—	—	2	3.696	154
	Allema.....	2	564	17	40	64.326	938	2	630	16	2	3.277	129
	Americana.....	1	645	10	—	—	—	1	863	17	—	—	—
	Argentina.....	—	—	—	1	499	36	—	—	—	1	57	11
	Belga	—	—	—	13	20.407	553	—	—	—	1	1.243	32
	Brazileira.....	2	539	19	—	—	—	1	811	16	—	—	—
	Dinamarqueza...	2	446	18	—	—	—	—	—	—	—	—	—
	C. Argentina.....	Franceza.....	1	274	9	49	115.939	4.720	—	—	—	48	113.841
	Hespanhola.....	2	654	23	—	—	—	—	—	—	—	—	—
	Holandeza.....	1	383	8	—	—	—	—	—	—	—	—	—
	Ingleza	16	6.513	148	53	87.213	2.305	3	1.526	32	27	41.546	1.145
	Italiana	3	1.587	33	21	33.513	1.535	1	473	11	23	44.217	1.902
	Norueguense ...	18	5.243	146	—	—	—	—	—	—	—	—	—
	Sueca.....	3	1.085	28	—	—	—	1	246	7	—	—	—
Dinamarca.....	Dinamarqueza...	1	273	10	—	—	—	—	—	—	—	—	—
	Allema.....	1	263	8	—	—	—	1	140	6	2	2.384	79
	Americana.....	1	667	11	—	—	—	—	—	—	—	—	—
	Brazileira.....	—	—	—	38	18.638	1.845	—	—	—	33	16.580	1.430
	Dinamarqueza...	1	123	7	—	—	—	—	—	—	—	—	—
Estado Oriental.....	Franceza.....	—	—	—	—	—	—	—	—	—	1	35	11
	Hespanhola.....	1	181	11	1	1.029	33	—	—	—	—	—	—
	Holandeza.....	1	318	8	—	—	—	—	—	—	—	—	—
	Ingleza	2	802	17	5	6.490	128	—	—	—	—	—	—
	Norueguense ...	2	397	12	—	—	—	1	1.114	14	—	—	—
	Sueca.....	1	131	8	—	—	—	1	295	9	—	—	—
	Allema.....	2	1.023	23	11	17.846	353	3	2.930	46	11	17.032	312
	Americana.....	50	23.578	535	18	33.787	960	34	21.031	391	15	31.718	820
	Argentina.....	1	866	16	—	—	—	1	866	15	—	—	—
	Austriaca.....	1	830	14	—	—	—	—	—	—	—	—	—
	Belga.....	—	—	—	—	—	—	—	—	—	11	14.675	331
	Brazileira.....	1	811	17	—	—	—	1	811	15	—	—	—
	Franceza.....	—	—	—	—	—	—	—	—	—	1	2.936	51
Estados Unidos.....	Hespanhola.....	1	663	15	—	—	—	—	—	—	—	—	—
	Holandeza.....	—	—	—	—	—	—	3	1.980	35	—	—	—
	Ingleza	16	8.104	165	—	—	—	50	63.339	939	66	83.544	1.893
	Italiana.....	—	—	—	—	—	—	4	1.688	40	1	3.396	50
	Norueguense ...	11	7.587	137	—	—	—	41	35.767	533	—	—	—
	Portuguesa.....	2	900	26	—	—	—	6	3.332	77	1	967	25
	Sueca.....	—	—	—	—	—	—	3	1.767	31	—	—	—

PROCEDENCIAS E DESTINOS		NAVIOS											
		ENTRADOS						SAHIDOS					
		A VELA			A VAPOR			A VELA			A VAPOR		
		Quantos	Tonelag.	Equip.	Quantos	Tonelag.	Equip.	Quantos	Tonelag.	Equip.	Quantos	Tonelag.	Equip.
França.....	Allema.....	3	1.386	31	—	—	—	—	—	—	—	—	
	Argentina.....	—	—	—	1	57	12	—	—	—	—	—	
	Brazileira.....	—	—	—	—	—	—	—	—	1	500	14	
	Dinamarqueza...	1	570	10	—	—	—	—	—	—	—	—	
	Franceza.....	—	—	—	95	185.869	6.397	—	—	—	100	196.779	6.676
	Hespanhola.....	1	456	11	—	—	—	—	—	—	—	—	
	Ingleza.....	1	471	12	—	—	—	1	943	16	—	—	
	Italiana.....	5	2.005	55	—	—	—	1	281	8	—	—	
	Norueguense....	4	941	36	—	—	—	—	—	—	—	—	
	Sueca.....	2	609	20	—	—	—	—	—	—	—	—	
Grã-Bretanha.....	Allema.....	6	4.488	82	—	—	—	—	—	—	—	—	
	Americana.....	5	5.216	82	—	—	—	—	—	—	—	—	
	Belga.....	—	—	—	14	18.702	434	—	—	—	2	2.827	66
	Brazileira.....	1	227	8	1	1.352	45	—	—	—	—	—	
	Dinamarqueza...	—	—	—	—	—	—	1	151	6	—	—	
	Franceza.....	2	4.460	64	—	—	—	—	—	—	—	—	
	Grega.....	1	505	12	—	—	—	—	—	—	—	—	
	Hespanhola.....	—	—	—	—	—	—	—	—	—	1	1.375	50
	Hollandeza.....	2	1.597	30	—	—	—	1	318	7	—	—	
	Ingleza.....	124	128.991	2.106	121	183.888	5.245	32	25.661	447	76	76.198	5.087
Hespanha.....	Italiana.....	—	—	—	1	1.462	33	1	407	11	—	—	
	Norueguense....	99	78.423	1.343	—	—	—	22	15.411	257	—	—	
	Russa.....	2	1.415	31	—	—	—	—	—	—	—	—	
	Sueca.....	7	5.840	97	—	—	—	2	1.266	23	—	—	
	Austriaca.....	—	—	—	1	786	32	—	—	—	—	—	
	Hespanhola.....	2	359	18	—	—	—	—	—	—	1	1.029	33
	Ingleza.....	—	—	—	—	—	—	1	260	9	—	—	
	Norueguense....	—	—	—	—	—	—	1	600	11	—	—	
	Portugueza.....	2	1.995	34	—	—	—	1	977	17	—	—	
	Indo-China.....	Allema.....	1	556	11	—	—	—	—	—	—	—	—
Ingleza.....		12	11.399	235	—	—	—	—	—	—	—	—	
Indostão.....	Ingleza.....	—	—	—	—	—	—	1	1.473	21	—	—	
	Allema.....	—	—	—	1	1.378	39	—	—	—	—	—	
Italia.....	Ingleza.....	—	—	—	—	—	—	1	1.150	17	1	2.033	52
	Italiana.....	2	636	19	51	36.961	3.576	2	1.109	21	48	71.653	3.000
	Norueguense....	—	—	—	—	—	—	2	1.820	23	—	—	
Mexico.....	Ingleza.....	—	—	—	—	—	—	1	333	9	—	—	
	Norueguense....	—	—	—	—	—	—	2	805	18	—	—	
	Sueca.....	—	—	—	—	—	—	1	340	9	—	—	
Nova Bretanha.....	Ingleza.....	23	5.897	199	—	—	—	18	9.561	205	—	—	
	Norueguense....	—	—	—	—	—	—	3	2.936	43	—	—	
	Sueca.....	—	—	—	—	—	—	1	1.296	19	—	—	

PROCEDENCIAS E DESTINOS		NAVIOS											
		ENTRADOS						SAHIDOS					
		A VELA			A VAPOR			A VELA			A VAPOR		
		Quantos	Tonelag.	Equip.	Quantos	Tonelag.	Equip.	Quantos	Tonelag.	Equip.	Quantos	Tonelag.	Equip.
Oceania	Allema.....	1	602	14	—	—	—	1	126	9	—	—	—
	Americana.....	—	—	—	—	—	—	2	981	19	—	—	—
	Franceza.....	—	—	—	—	—	—	1	274	10	—	—	—
	Ingleza.....	—	—	—	32	88.619	2.895	5	5.050	80	—	—	—
	Norueguense....	—	—	—	—	—	—	13	10.298	170	—	—	—
	Portugueza.....	—	—	—	—	—	—	1	471	14	—	—	—
	Russa.....	—	—	—	—	—	—	1	871	16	—	—	—
	Sueca.....	—	—	—	—	—	—	1	201	11	—	—	—
Peru.....	Italiana.....	—	—	—	—	—	—	—	—	—	1	1.817	68
	Allema.....	—	—	—	—	—	—	1	263	8	—	—	—
Portugal.....	Brazileira.....	4	1.573	50	—	—	—	2	606	16	—	—	—
	Franceza.....	—	—	—	1	1.778	40	—	—	—	—	—	—
	Ingleza.....	—	—	—	3	3.654	83	1	213	9	—	—	—
	Portugueza.....	31	13.425	357	1	967	26	4	1.338	47	—	—	—
	Norueguense....	2	800	20	—	—	—	—	—	—	—	—	—
Santa Helena (ilha)	Ingleza.....	2	321	10	—	—	—	—	—	—	—	—	—
Suecia.....	Allema.....	2	550	13	—	—	—	—	—	—	—	—	—
	Dinamarqueza...	1	183	3	—	—	—	—	—	—	—	—	—
	Norueguense....	7	2.030	74	—	—	—	—	—	—	—	—	—
Venezuela.....	Sueca.....	6	2.220	49	—	—	—	—	—	—	—	—	—
	Ingleza.....	—	—	—	—	—	—	1	521	11	—	—	—

Recapitulações

ESPECIES	TOTAL		NAVIOS											
	ENTRADOS	SAHIDOS	ENTRADOS						SAHIDOS					
			A VELA			A VAPOR			A VELA			A VAPOR		
			Quantos	Tonelagem	Equipagem	Quantos	Tonelagem	Equipagem	Quantos	Tonelagem	Equipagem	Quantos	Tonelagem	Equipagem
NACIONALIDADES														
Allema.....	186	118	23	12.689	283	113	174.295	4.915	14	8.391	171	104	162.874	3.857
Americana.....	75	55	57	36.106	688	18	38.737	960	40	21.638	454	15	31.718	830
Argentina.....	3	2	1	806	16	2	556	48	1	866	15	1	57	11
Austriaca.....	14	14	1	83	14	13	14.738	402	2	1.765	26	12	12.838	355
Belga.....	27	26	—	—	—	27	39.109	987	—	—	—	26	37.899	949
Brazileira.....	50	40	8	3.150	94	42	20.800	1.954	6	2.801	63	34	17.080	1.444
Dinamarqueza.....	7	3	7	1.878	61	—	—	—	3	575	21	—	—	—
Franceza.....	150	155	3	4.734	73	147	303.425	11.221	5	6.709	110	150	319.591	12.143
Gregã.....	1	—	1	505	12	—	—	—	—	—	—	—	—	—
Hespanhola.....	9	2	7	2.313	78	2	2.404	84	—	—	—	2	2.404	83
Hollandoza.....	4	6	4	2.293	46	—	—	—	6	2.583	54	—	—	—
Ingleza.....	499	373	201	106.111	2.960	238	421.118	11.863	160	143.763	2.407	213	292.270	10.733
Italiana.....	85	85	12	5.212	131	73	126.935	5.194	9	3.953	91	76	126.040	5.214
Norueguense.....	154	123	154	99.521	1.876	—	—	—	128	90.052	1.539	—	—	—
Portugueza.....	40	15	35	16.320	427	5	3.641	119	12	6.191	155	3	2.971	75
Russa.....	2	2	2	1.415	31	—	—	—	2	1.415	29	—	—	—
Sueca.....	19	19	10	0.835	202	—	—	—	19	8.672	187	—	—	—
TOTAL.....	1.215	1.043	595	363.733	7.001	680	1.148.899	37.147	407	307.369	5.412	636	1.002.742	35.684
PROCEDENCIAS E DESTINOS														
Allemanha.....	74	89	10	5.246	135	64	91.645	3.049	1	2.636	34	88	133.846	3.324
Antilhas (Ilhas)....	—	88	—	—	—	—	—	—	86	60.880	1.063	2	1.748	35
Austria.....	15	14	3	1.128	31	12	13.952	370	—	—	—	14	14.963	406
Belgica.....	22	25	11	5.632	121	11	11.217	268	—	—	—	25	39.500	1.050
C. da B. Esperança	—	23	—	—	—	—	—	—	22	5.917	178	—	—	—
Cabo Verde (Ilhas).	—	4	—	—	—	—	—	—	4	1.244	34	—	—	—
Canarias (Ilhas)...	—	1	—	—	—	—	—	—	—	—	—	1	1.925	56
Chile.....	20	37	—	—	—	20	41.941	1.142	6	7.967	131	31	70.541	2.136
Conf. Argentina...	228	111	51	17.933	459	177	326.902	10.157	9	4.519	99	102	204.186	8.024
Dinamarca.....	1	—	1	273	10	—	—	—	—	—	—	—	—	—
Estado Oriental...	74	39	10	2.332	82	44	26.157	2.006	3	1.519	29	36	19.499	1.520
Estados Unidos...	114	252	85	50.392	998	29	56.633	1.293	146	134.061	2.222	106	157.263	3.487
França.....	113	103	17	6.478	175	63	135.926	6.409	2	1.224	24	101	197.279	6.090
Grã-Bretanha.....	336	133	249	231.162	3.855	137	210.354	5.757	59	43.214	751	79	80.400	5.293
Hespanha.....	5	4	4	2.354	52	1	786	32	3	1.357	37	1	1.029	33
Indo-China.....	13	—	13	11.955	216	—	—	—	—	—	—	—	—	—
Indostão.....	—	1	—	—	—	—	—	—	1	1.473	21	—	—	—
Italia.....	54	54	2	636	19	52	88.339	3.615	5	4.070	66	49	73.736	3.052
Mexico.....	—	4	—	—	—	—	—	—	4	1.477	36	—	—	—
Nova Bretanha....	23	22	23	5.897	199	—	—	—	22	13.843	267	—	—	—
Oceania.....	33	25	1	602	14	32	83.649	2.895	23	13.365	329	—	—	—
Portu.....	—	1	—	—	—	—	—	—	—	—	—	1	1.817	68
Portugal.....	42	8	37	15.858	437	5	6.398	154	8	2.510	30	—	—	—
S. Helena (Ilhas)..	2	—	2	322	19	—	—	—	—	—	—	—	—	—
Suecia.....	16	—	16	5.013	149	—	—	—	1	524	11	—	—	—
Venezuela.....	—	1	—	—	—	—	—	—	—	—	—	—	—	—
TOTAL.....	1.215	1.043	595	363.733	7.001	680	1.148.899	37.147	407	307.369	5.412	636	1.002.742	35.684

N. 10



Numero de navios empregados na navegação de grande cabotagem

Numero de navios a vela e a vapor empregados na navegação de grande cabotagem

ARMAÇÕES DOS NAVIOS (A VELA)	TOTAL		NAVIOS											
	A VELA	A VAPOR	A VELA						A VAPOR					
			NACIONAES			ESTRANGEIROS			NACIONAES			ESTRANGEIROS		
			Quantos	Tonelagem	Equipagem	Quantos	Tonelagem	Equipagem	Quantos	Tonelagem	Equipagem	Quantos	Tonelagem	Equipagem
Barcas.....	25	—	4	1.522	48	21	7.734	205	—	—	—	—	—	—
Brigues.....	19	—	11	1.717	94	8	1.800	65	—	—	—	—	—	—
Escunas.....	15	—	8	1.029	59	7	832	42	—	—	—	—	—	—
Hiaes.....	12	—	12	497	84	—	—	—	—	—	—	—	—	—
Lúgares.....	33	105	11	2.940	103	22	5.979	188	23	17.588	835	82	105.016	3.025
Pallabotes.....	3	—	3	438	24	—	—	—	—	—	—	—	—	—
Patachos.....	82	—	52	7.916	444	30	5.403	219	—	—	—	—	—	—
Sumacas.....	3	—	3	314	25	—	—	—	—	—	—	—	—	—
TOTAL.....	192	105	104	16.853	880	83	21.893	719	23	17.588	835	82	105.016	3.025

Recapitulação por nacionalidades

NACIONALIDADES	TOTAL	NAVIOS					
		A VELA			A VAPOR		
		Quantos	Tonelagem	Equipagem	Quantos	Tonelagem	Equipagem
Allema.....	36	12	2.287	83	24	33.984	1.003
Americana.....	6	2	937	17	4	8.477	201
Argentina.....	1	1	178	8	—	—	—
Austriaca.....	9	—	—	—	9	9.043	250
Brazileira.....	127	104	16.853	880	23	17.588	835
Dinamarqueza.....	9	9	1.634	63	—	—	—
Franceza.....	11	—	—	—	11	17.247	390
Hespanhola.....	1	1	217	9	—	—	—
Hollandeza.....	5	5	758	32	—	—	—
Ingleza.....	41	15	3.321	123	26	23.840	668
Italiana.....	7	—	—	—	7	9.035	355
Norueguense.....	26	26	7.929	231	—	—	—
Portugueza.....	7	6	1.863	62	1	1.099	28
Sueca.....	11	11	2.774	91	—	—	—
TOTAL.....	297	192	38.751	1.599	105	122.604	3.860

RESUMO

NAVIOS	Quantos	Tonelagem	Equipagem
A vela.....	192	38.751	1.599
A vapor.....	105	122.604	3.860
TOTAL.....	297	161.355	5.459

N. 11



Navegação de grande cabotagem, por entradas e saídas,
a vela e a vapor

Navegação de grande cabotagem, por entradas e saídas, a vela e a vapor

PROCEDENCIAS E DESTINOS		NAVIOS											
		ENTRADOS						SAHIDOS					
		A VELA			A VAPOR			A VELA			A VAPOR		
		Quantos	Tonelag.	Equip.	Quantos	Tonelag.	Equip.	Quantos	Tonelag.	Equip.	Quantos	Tonelag.	Equip.
Amazonas	Brazileira.....	—	—	—	36	70.516	2.145	—	—	—	36	70.516	2.145
Pará.....	Americana.....	—	—	—	—	—	—	1	627	9	—	—	—
	Ingleza.....	—	—	—	—	—	—	1	1.372	21	—	—	—
Maranhão.....	Brazileira.....	—	—	—	1	60	7	—	—	—	—	—	—
	Portuguesa.....	—	—	—	—	—	—	14	6.674	158	—	—	—
Ceará.....	Allema.....	—	—	—	—	—	—	1	294	8	—	—	—
	Americana.....	—	—	—	—	—	—	1	667	9	—	—	—
	Brazileira.....	1	573	12	—	—	—	—	—	—	—	—	—
	Ingleza.....	—	—	—	—	—	—	3	1.913	36	—	—	—
	Norueguense....	—	—	—	—	—	—	2	859	20	—	—	—
Rio-Grande do Norte	Allema.....	9	1.679	62	—	—	—	1	181	7	—	—	—
	Americana.....	1	293	5	—	—	—	—	—	—	—	—	—
	Brazileira.....	20	5.802	181	—	—	—	15	4.300	130	—	—	—
	Dinamarqueza...	10	1.640	65	—	—	—	5	711	27	—	—	—
	Grega.....	—	—	—	—	—	—	1	105	11	—	—	—
	Hollandeza.....	1	208	7	—	—	—	—	—	—	—	—	—
	Ingleza.....	9	1.996	72	—	—	—	3	987	25	—	—	—
	Norueguense....	18	5.834	165	—	—	—	7	2.243	58	—	—	—
	Portuguesa.....	2	392	22	—	—	—	8	2.991	75	—	—	—
	Sueca.....	14	4.270	121	—	—	—	4	951	30	—	—	—
Parahyba.....	Ingleza.....	1	218	8	—	—	—	—	—	—	—	—	—
	Norueguense....	—	—	—	—	—	—	1	290	8	—	—	—
	Allema.....	—	—	—	—	—	—	4	1.671	38	—	—	—
Pernambuco.....	Americana.....	—	—	—	—	—	—	9	4.806	81	—	—	—
	Argentina.....	—	—	—	—	—	—	—	—	—	1	499	35
	Brazileira.....	—	—	—	13	8.413	416	10	2.139	86	—	—	—
	Dinamarqueza...	—	—	—	—	—	—	2	733	13	—	—	—
	Hespanhola.....	—	—	—	—	—	—	1	456	10	—	—	—
	Ingleza.....	—	—	—	9	1.698	173	11	3.704	90	7	3.240	150
	Norueguense....	1	98	6	—	—	—	9	3.494	79	—	—	—
Alagoas.....	Portuguesa.....	—	—	—	—	—	—	7	2.553	65	—	—	—
	Sueca.....	—	—	—	—	—	—	4	1.193	31	—	—	—
	Allema.....	—	—	—	—	—	—	1	123	4	—	—	—
	Brazileira.....	2	327	15	—	—	—	1	150	5	—	—	—
	Dinamarqueza...	1	183	7	—	—	—	1	183	6	—	—	—
	Ingleza.....	1	272	8	—	—	—	3	1.123	26	—	—	—
	Norueguense....	2	455	16	—	—	—	3	786	23	—	—	—
	Sueca.....	2	493	16	—	—	—	3	805	22	—	—	—

PROCEDENCIAS E DESTINOS		NAVIOS											
		ENTRADOS						SAHIDOS					
		A VELA			A VAPOR			A VELA			A VAPOR		
		Quantos	Tonelag.	Equip.	Quantos	Tonelag.	Equip.	Quantos	Tonelag.	Equip.	Quantos	Tonelag.	Equip.
Sergipe.....	Allema.....	—	—	—	—	—	—	2	291	11	—	—	—
	Brazileira.....	22	4.498	198	—	—	—	36	5.617	227	—	—	—
	Dinamarqueza...	1	183	6	—	—	—	2	301	10	—	—	—
	Ingleza.....	—	—	—	—	—	—	4	901	31	—	—	—
	Portuguesa.....	6	1.618	57	—	—	—	7	1.997	69	—	—	—
Bahia.....	Sueca.....	—	—	—	—	—	—	3	573	18	—	—	—
	Allema.....	4	641	24	—	—	—	1	288	8	—	—	—
	Americana.....	—	—	—	—	—	—	1	556	9	—	—	—
	Argentina.....	1	178	8	—	—	—	—	—	—	—	—	—
	Brazileira.....	48	7.696	406	—	—	—	5	4.770	258	—	—	—
	Dinamarqueza...	1	221	8	—	—	—	—	—	—	—	—	—
	Ingleza.....	—	—	—	—	—	—	8	4.231	76	4	900	100
Espirito Santo.....	Norueguense....	1	320	8	—	—	—	—	—	—	—	—	—
	Sueca.....	2	389	15	—	—	—	—	—	—	—	—	—
	Brazileira.....	12	820	87	98	17.599	2.486	16	1.123	107	100	17.417	2.312
	Ingleza.....	—	—	—	—	—	—	1	149	7	—	—	—
S. Paulo.....	Norueguense....	—	—	—	—	—	—	2	459	19	—	—	—
	Allema.....	—	—	—	55	84.868	2.524	1	181	6	60	89.889	2.662
	Americana.....	1	644	12	14	32.103	767	2	1.107	20	15	35.199	852
	Austriaca.....	—	—	—	10	11.748	340	—	—	—	18	14.740	387
	Belga.....	—	—	—	—	—	—	—	—	—	2	2.475	56
	Brazileira.....	7	1.424	76	64	25.015	1.494	9	1.304	69	62	26.298	1.728
	Franceza.....	—	—	—	35	53.273	1.220	—	—	—	36	53.662	1.223
	Ingleza.....	—	—	—	27	31.342	777	2	330	35	42	53.960	1.283
	Italiana.....	—	—	—	8	10.886	352	1	403	10	4	5.201	805
	Norueguense....	—	—	—	—	—	—	2	1.083	21	—	—	—
Paraná.....	Portuguesa.....	—	—	—	1	1.091	24	1	998	15	2	1.263	53
	Allema.....	1	288	7	—	—	—	11	2.634	80	—	—	—
	Brazileira.....	4	448	32	1	382	26	7	967	50	—	—	—
	Dinamarqueza...	—	—	—	—	—	—	5	1.011	31	—	—	—
	Hespanhola.....	—	—	—	—	—	—	4	926	36	—	—	—
	Hollandeza.....	—	—	—	—	—	—	2	387	12	—	—	—
	Ingleza.....	—	—	—	—	—	—	7	3.338	70	—	—	—
	Italiana.....	—	—	—	—	—	—	1	421	9	—	—	—
	Norueguense....	—	—	—	—	—	—	12	3.020	84	—	—	—
	Sueca.....	—	—	—	—	—	—	2	529	13	—	—	—
Santa Catharina....	Allema.....	—	—	—	1	1.586	48	—	—	—	7	10.631	310
	Americana.....	—	—	—	—	—	—	3	3.307	74	—	—	—
	Argentina.....	—	—	—	—	—	—	—	—	—	1	1.396	42
	Brazileira.....	108	18.069	895	3	1.165	80	100	13.787	739	—	—	—
	Dinamarqueza...	—	—	—	—	—	—	2	446	13	—	—	—
Ingleza.....	—	—	—	—	—	—	2	3.330	59	—	—	—	

PROCEDENCIAS E DESTINOS		NAVIOS											
		ENTRADOS						SAHIDOS					
		A VELA			A VAPOR			A VELA			A VAPOR		
		Quantos	Tonelag.	Equip.	Quantos	Tonelag.	Equip.	Quantos	Tonelag.	Equip.	Quantos	Tonelag.	Equip.
Santa Catharina..... (Continuação)	Hespanhola.....	—	—	—	—	—	—	1	181	10	—	—	—
	Norueguse.....	—	—	—	—	—	—	1	170	6	—	—	—
	Portuguesa.....	—	—	—	—	—	—	1	307	10	—	—	—
Rio-Grande do Sul..	Allema.....	1	126	6	—	—	—	1	735	14	—	—	—
	Brazileira.....	94	5.261	291	42	21.134	1.778	37	5.759	290	42	21.134	1.778
	Hespanhola.....	1	217	8	—	—	—	—	—	—	—	—	—
	Hollandeza.....	3	469	20	—	—	—	1	123	5	—	—	—
	Ingleza.....	1	147	6	46	16.945	1.228	—	—	—	44	17.131	1.181
	Italiana.....	—	—	—	2	1.369	78	—	—	—	—	—	—
	Norueguense.....	—	—	—	—	—	—	1	285	8	—	—	—

Recapitulações

ESPECIES	TOTAL		NAVIOS											
	ENTRADOS	SAHIDOS	ENTRADOS						SAHIDOS					
			A VELA			A VAPOR			A VELA			A VAPOR		
			Quantos	Tonelagem	Equipagem	Quantos	Tonelagem	Equipagem	Quantos	Tonelagem	Equipagem	Quantos	Tonelagem	Equipagem
NACIONALIDADES														
Allema	71	90	15	2.784	99	56	83.454	2.572	23	6.398	176	67	100.520	2.972
Americana	16	32	2	937	17	14	32.113	767	17	11.160	202	15	35.190	852
Argentina	1	2	1	178	8	—	—	—	—	—	—	2	1.895	77
Austriaca	10	13	—	—	—	10	11.748	310	—	—	—	13	14.740	337
Belga	—	2	—	—	—	—	—	—	—	—	—	2	2.475	56
Brazileira	511	470	253	41.918	2.128	258	144.284	8.432	230	39.916	1.061	210	135.365	7.968
Dinamarqueza	13	17	13	2.227	86	—	—	—	17	3.875	100	—	—	—
Franceza	35	36	—	—	—	35	53.278	1.220	—	—	—	36	53.662	1.228
Gregã	—	1	—	—	—	—	—	—	1	505	11	—	—	—
Hespanhola	1	6	1	217	8	—	—	—	6	1.563	56	—	—	—
Hollandeza	4	3	4	677	27	—	—	—	3	510	17	—	—	—
Ingleza	94	142	12	2.633	94	82	49.980	2.178	45	21.378	476	97	75.231	2.673
Italiana	10	6	—	—	—	10	12.255	465	2	821	19	4	5.201	805
Norueguense	22	40	22	6.757	195	—	—	—	40	12.689	320	—	—	—
Portugueza	9	40	8	2.510	79	1	1.001	24	38	15.520	392	2	1.263	53
Sueca	18	16	18	5.092	152	—	—	—	16	4.050	114	—	—	—
TOTAL	815	916	349	68.880	2.893	466	391.198	15.998	438	117.888	3.844	478	425.551	17.066
PROCEDENCIAS E DESTINOS														
Amazonas	36	36	—	—	—	36	70.516	2.145	—	—	—	36	70.516	2.145
Pará	—	2	—	—	—	—	—	—	2	1.099	30	—	—	—
Maranhão	1	14	—	—	—	1	60	7	14	6.674	158	—	—	—
Ceará	1	7	1	573	12	—	—	—	7	3.733	73	—	—	—
Rio Grande do Norte	84	44	84	23.664	700	—	—	—	44	12.869	363	—	—	—
Parahyba	1	1	1	218	8	—	—	—	1	200	8	—	—	—
Pernambuco	23	65	1	98	6	22	10.106	589	57	20.839	493	8	3.739	194
Alagoas	8	12	8	1.670	62	—	—	—	12	3.170	86	—	—	—
Sergipe	29	48	29	6.299	256	—	—	—	48	9.679	366	—	—	—
Bahia	57	19	57	9.445	469	—	—	—	15	9.815	351	4	900	100
Espirito-Santo	110	119	12	820	87	93	17.599	2.486	19	1.731	127	100	17.417	2.312
S. Paulo	222	254	8	2.038	68	214	250.336	7.538	18	5.406	176	236	232.687	9.054
Paraná	6	51	5	736	39	1	352	23	51	13.233	385	—	—	—
Santa Catharina	107	118	103	18.089	835	4	2.751	128	110	21.528	911	8	12.027	353
Rio Grande do Sul	130	126	40	6.220	331	90	39.448	3.079	40	6.902	317	86	38.265	2.909
TOTAL	815	916	349	68.880	2.893	466	391.198	15.998	438	117.888	3.844	478	425.551	17.066

N. 12



Numero de navios a vela e a vapor empregados na navegação de
pequena cabotagem

Numero de navios a vela e a vapor empregados na navegação de pequena cabotagem

ARMAÇÕES DOS NAVIOS (A VELA)	TOTAL		NAVIOS NACIONAIS					
	A VELA	A VAPOR	A VELA			A VAPOR		
			QUANTOS	TONELAGEM	EQUIPAGEM	QUANTOS	TONELAGEM	EQUIPAGEM
Catrina	1	—	1	50	5	—	—	—
Cutter	1	—	1	36	4	—	—	—
Escunas	2	—	2	151	10	—	—	—
Hiates	23	—	23	1.378	141	—	—	—
Lanchas	2	11	2	28	8	11	2.374	202
Lugares	2	—	2	437	17	—	—	—
Patachos	23	—	23	3.044	197	—	—	—
Sumacas	3	—	3	300	18	—	—	—
	57	11	57	5.424	400	11	2.374	202
Recapitulação por nacionalidades								
NACIONALIDADES	TOTAL	NAVIOS						
		A VELA			A VAPOR			
		QUANTOS	TONELAGEM	EQUIPAGEM	QUANTOS	TONELAGEM	EQUIPAGEM	
Brazileira	63	57	5.424	400	11	2.374	202	
RESUMO								
NAVIOS					Quantos	Tonelagem	Equipagem	
A vela					57	5.424	400	
A vapor					11	2.374	202	
TOTAL					68	7.798	602	

N. 13



Navegação de pequena cabotagem, por entradas e saídas,
a vela e a vapor

Navegação de pequena cabotagem por entradas e saídas, a vela e a vapor

PROCEDENCIAS E DESTINOS	NACIONALIDADES	NAVIOS											
		ENTRADOS						SAHIDOS					
		A VELA			A VAPOR			A VELA			A VAPOR		
		Quantos	Tonelagem	Equipagem	Quantos	Tonelagem	Equipagem	Quantos	Tonelagem	Equipagem	Quantos	Tonelagem	Equipagem
Angra dos Reis.....	Brazileira....	22	1.984	180	—	—	—	21	1.626	95	—	—	—
Barra de S. João.....	»	34	1.578	184	—	—	—	33	1.796	168	—	—	—
Cabo Frio.....	»	33	1.451	164	31	5.270	593	31	1.218	180	33	6.132	601
Imbetiba.....	»	—	—	—	137	67.733	3.558	—	—	—	135	68.000	3.200
Itabapoana.....	»	32	3.012	241	—	—	—	29	2.766	203	—	—	—
Macahé.....	»	12	433	55	—	—	—	11	535	46	—	—	—
Paraty.....	»	14	1.505	84	7	633	96	15	1.821	85	7	633	90
S. João da Barra.....	»	120	14.924	1.054	21	5.964	437	121	15.076	937	25	7.100	530
Sepetiba.....	»	—	—	—	1	10	5	—	—	—	—	—	—
TOTAL.....		266	24.887	1.912	197	79.609	4.739	266	24.833	1.714	200	81.865	4.421

N. 14



Productos nacionaes exportados e importados por cabotagem

Productos nacionaes exportados e importados por cabotagem

Artigos da nomenclatura	PRODUCTOS	Unidades	Quantidades		Valor commercial		Differenças	
			Exportação	Importação	Exportação	Importação	Para mais	Para menos
1	Aguardente.....	vol.	957	3.625	33:088\$000	140:274\$000	\$	107:186\$000
2	Algodão em { rama, fio etc... tecidos.....	»	76	35.591	2:277\$000	1.136:471\$000	\$	1.131:19\$4000
3		»	15.784	1.817	1.763:711\$000	181:250\$000	1.582:461\$000	\$
4	Amendoim.....	»	—	2.975	\$	5:010\$000	\$	5:010\$000
5	Araruta.....	»	4	69	60\$000	1:350\$000	\$	1:290\$000
6	Arreios.....	»	44	79	10:380\$000	12:790\$000	\$	2:410\$000
7	Arroz.....	»	1.450	35.212	12:962\$000	425:358\$000	\$	412:393\$000
8	Assucar.....	»	56.560	149.566	578:650\$000	1.494:293\$000	\$	915:583\$000
9	Aves domesticas.....	uma	—	1	\$	5\$000	\$	5\$000
10	Azeites e oleos.....	vol.	3.676	2.112	103:243\$000	51:682\$000	51:611\$000	\$
11	Bagas de mamono.....	»	—	12	\$	12\$000	\$	12\$000
12	Batatas e raizes alimenticias.	»	537	1.304	2:606\$000	2:864\$000	\$	258\$000
13	Betas em bruto e em obras...	»	—	7.745	\$	3:873\$000	\$	3:873\$000
14	Bolachas e biscoitos.....	»	60	130	4:311\$000	1:522\$000	2:789\$000	\$
15	Cacão.....	»	—	564	\$	11:647\$000	\$	11:647\$000
16	Café..... { pilado..... moido.....	»	148.671	132.173	4.568:039\$000	3.207:554\$000	1.360:485\$000	\$
17		»	10	—	691\$000	\$	691\$000	\$
18	Cal.....	»	1.321	476	2:140\$000	352\$000	1:788\$000	\$
19	Calçado.....	»	2.859	2	423:779\$000	250\$000	423:529\$000	\$
20	Carnes pre- paradas... { xarque..... diversas.....	»	19.332	51.904	406:883\$000	518:040\$000	\$	111:157\$000
21		»	239	4.136	6:314\$000	74:346\$000	\$	68:032\$000
22	Carros, seges etc.....	»	1	—	1:600\$000	\$	1:600\$000	\$
23	Carvão animal.....	»	154	—	3:020\$000	\$	3:020\$000	\$
24	Crina animal.....	»	—	70	\$	1:906\$000	\$	1:906\$000
25	Cérea em bruto, velas e obras	»	967	444	31:751\$000	30:656\$000	1:095\$000	\$
26	Cereaes... { cevada..... milho.....	»	—	93	\$	274\$000	\$	274\$000
27		»	4.433	104.759	22:924\$000	231:631\$000	\$	208:707\$000
28	Cerveja.....	»	262	218	5:501\$000	3:295\$000	2:206\$000	\$
29	Chá.....	»	—	9	\$	526\$000	\$	526\$000
30	Chapéos.....	»	906	729	409:662\$000	116:831\$000	292:831\$000	\$
31	Crystaes.....	»	—	30	\$	2:433\$000	\$	2:433\$000
32	Chocolate.....	»	37	—	2:130\$000	\$	2:130\$000	\$
33	Colla.....	»	—	761	\$	14:226\$000	\$	14:226\$000
34	Couros e pelles curtidas.....	»	658	15.385	101:267\$000	703:278\$000	\$	602:011\$000
35	Cócos da Bahia.....	um	101.040	633.400	10:104\$000	25:391\$000	\$	15:287\$000
36	Correias e outros arreios para carros.....	vol.	1	—	200\$000	\$	200\$000	\$
37	Diamantes brutos.....	»	—	1	\$	9:303\$000	\$	9:303\$000
38	Doçes.....	»	1.744	511	82:898\$000	5:806\$000	77:092\$000	\$
39	Especiarias.....	»	8	—	630\$000	\$	630\$000	\$

Artigos da nomenclatura	PRODUCTOS	Unidades	Quantidades		Valor commercial		Differenças	
			Exportação	Importação	Exportação	Importação	Para mais	Para menos
47	Esteiras.....	vol.	—	96	\$	1:728\$000	\$	1:728\$000
49	Estopa.....	»	—	390	\$	1:560\$000	\$	1:560\$000
50	Fariñas.....	»	20.685	210.745	105:303\$000	626:511\$000	\$	521:208\$000
51	Flores artificiaes.....	»	11	1	880\$000	30\$000	850\$000	\$
52	Fogos de artificio.....	»	61	—	5:630\$000	\$	5:630\$000	\$
53	Phosphoros.....	»	396	—	7:415\$000	\$	7:415\$000	\$
54	Frutas.....	»	470	293	13:440\$000	2:903\$000	10:537\$000	\$
55	Fumo e seus preparados.....	»	25.599	14.583	714:072\$000	319:542\$000	394:530\$000	\$
56	Gado de qualquer especie....	cabec	162	9	30:180\$000	560\$000	29:620\$000	\$
57	Gommas { de mandioca (polvilho)..... elastica de manga-beira.....	vol.	30	4.069	395\$000	16:639\$000	\$	16:244\$000
		»	—	62	\$	1:803\$000	\$	1:803\$000
58	Garras de couro.....	»	—	6	\$	245\$000	\$	245\$000
59	Guaraná.....	»	233	212	68:263\$000	32:010\$000	36:253\$000	\$
60	Herva mate.....	»	203	4.611	2:315\$000	26:223\$000	\$	23:908\$000
61	Hervas e cascas medicinaes.	»	—	840	\$	17:880\$000	\$	17:880\$000
62	Jacarandá em couçociras...	»	—	4.571	\$	60:620\$000	\$	60:620\$000
63	Lã em... { bruto e preparada tecidos.....	»	—	383	\$	41:888\$000	\$	41:888\$000
		»	108	724	31:116\$000	237:720\$000	\$	206:604\$000
64	Lenha.....	achas	—	659.000	\$	6:590\$000	\$	6:590\$000
65	Legumes. { ervilhas..... favas..... feijão.....	vol.	—	84	\$	504\$000	\$	504\$000
		»	—	8.371	\$	29:870\$000	\$	29:870\$000
		»	8.011	130.824	61:944\$000	633:656\$000	\$	571:712\$000
66	Louça de barro.....	»	3	1	88\$000	10\$000	78\$000	\$
68	Madeiras de construeção....	v. u.	—	—	50\$000	303:123\$000	\$	303:073\$000
70	Mel de abelhas.....	vol.	7	24	260\$000	1:004\$000	\$	844\$000
71	Moveis ou mobílias.....	»	151	200	8:655\$000	8:057\$000	598\$000	\$
72	Obras de ouro e prata.....	»	1	—	350\$000	\$	350\$000	\$
76	Palha em bruto.....	»	1	663	20\$000	674\$000	\$	654\$000
77	Paina de sela.....	»	—	146	\$	2:671\$000	\$	2:671\$000
79	Pedras diversas.....	uma	62.000	500	4:960\$000	240\$000	4:720\$000	\$
80	Peixe secco, em salmoura etc.	vol.	354	1.214	5:272\$000	11:663\$000	\$	6:391\$000
81	Piassava em { bruto..... obras.....	»	—	4.257	\$	12:771\$000	\$	12:771\$000
		»	7	—	45\$000	\$	45\$000	\$
83	Pontas ou chifres de vacca...	cento	—	5	\$	60\$000	\$	60\$000
87	Manteiga.....	vol.	111	1.837	4:153\$000	37:105\$000	\$	32:950\$000
		»	1.060	9	21:679\$000	317\$000	21:362\$000	\$
88	Rapaduras.....	»	—	4	\$	14\$000	\$	14\$000
89	Redes de dormir.....	»	—	134	\$	856\$000	\$	856\$000
91	Sal.....	litro.	2.454.250	26.936.000	49:085\$000	268:931\$000	\$	219:846\$000
93	Cebolas etc.....	rest.	130.340	1.858.400	13:934\$000	128:890\$000	\$	114:958\$000
94	Sementes.....	vol.	—	1.340	\$	7:007\$000	\$	7:007\$000

Artigos da nomenclatura	PRODUCTOS	Unidades	Quantidades		Valor commercial		Diferenças		
			Exportação	Importação	Exportação	Importação	Para mais	Para menos	
95	Sebo ou graxa em rama, refinado e em velas.....	vol.	8.825	18.384	131:210\$000	374:002\$000		242:792\$000	
96	Sabão.....	»	38.146	779	100:553\$000	9:800\$000	\$		
97	Tamancos etc.....	»	117	—	3:302\$000	\$	90:753\$000	\$	
99	Tinturas medicinaes.....	»	473	—	18:527\$000	\$	3:302\$000	\$	
100	Banha.....	»	410	348.078	5:079\$000	749:303\$000	\$	744:224\$000	
	Toucinho.....	»	374	4.267	6:994\$000	64:426\$000	\$	57:432\$000	
101	Tucum.....	»	—	55	\$	1:886\$000	\$	1:886\$000	
102	Unhas de boi.....	»	—	152	\$	370\$000	\$	370\$000	
103	Velas de stearina.....	»	10.178	3	64:127\$000	194\$000	63:933\$000	\$	
104	Vinagre.....	»	3.369	—	30:136\$000	\$	30:136\$000	\$	
105	Vinhos de. {	cajú.....	»	—	44	\$	470\$000	\$	470\$000
		uva.....	»	—	1.038	\$	15:269\$000	\$	15:269\$000
		diversos.....	»	12.568	236	177:953\$000	6:815\$000	171:138\$000	\$
	Licores.....	»	1.177	1	8:899\$000	12\$000	8:887\$000	\$	
106	Xaropes e summos medicinaes	»	205	1.553	3:735\$000	87:535\$000	\$	83:800\$000	
107	Diversos productos não especificados.....	—	—	—	1.486:063\$000	110:371\$000	1.375:692\$000	\$	

INSTITUTO DE ESTATÍSTICA E GEOGRAFIA DO BRASIL

 RIO DE JANEIRO

 SET 10 1939

N. 15



Productos nacionaes exportados e importados por cabotagem
com designação dos destinos e procedencias

Productos nacionaes exportados e importados por cabotagem, com designação dos destinos e procedencias

Artigos da nomenclatura	PRODUCTOS	PROVINCIAS	Valor commercial		Differenças	
			Exportação	Importação	Para mais	Para menos
1	Aguardente	Amazonas	262\$000	\$	262\$000	\$
		Pará.....	105\$000	\$	105\$000	\$
		Pernambuco.....	10\$000	54:164\$000	\$	54:154\$000
		Alagoás.....	\$	25:960\$000	\$	25:960\$000
		Sergipe.....	\$	41:000\$000	\$	41:000\$000
		Bahia.....	440\$000	\$	440\$000	\$
		Espirito-Santo.....	230\$000	\$	230\$000	\$
		S. Paulo.....	9:420\$000	19:150\$000	\$	9:730\$000
		Paraná.....	5:948\$000	\$	5:948\$000	\$
		Santa Catharina.....	860\$000	\$	860\$000	\$
Rio-Grande do Sul.....	8:948\$000	\$	8:948\$000	\$		
Matto-Grosso	6:865\$000	\$	6:865\$000	\$		
			33:088\$000	140:274\$000	23:658\$000	130:844\$000
2	Algodão em rama, fio, tecidos etc.....	Amazonas.....	19:340\$000	\$	19:340\$000	\$
		Pará.....	198:450\$000	19:700\$000	178:750\$000	\$
		Maranhão.....	104:665\$000	\$	104:665\$000	\$
		Ceará.....	85:035\$000	5:600\$000	79:435\$000	\$
		Parahyba.....	69:460\$000	168:350\$000	\$	98:890\$000
		Pernambuco.....	752:327\$000	391:344\$000	360:983\$000	\$
		Alagoás.....	77:062\$000	109:188\$000	\$	32:126\$000
		Sergipe.....	10:875\$000	456:637\$000	\$	445:762\$000
		Bahia.....	360:481\$000	16:162\$000	344:319\$000	\$
		Espirito-Santo.....	22:460\$000	240\$000	22:220\$000	\$
S. Paulo.....	8:653\$000	89:030\$000	\$	80:377\$000		
Paraná.....	21:260\$000	\$	21:260\$000	\$		
Santa Catharina.....	20:425\$000	2:350\$000	18:075\$000	\$		
Rio-Grande do Sul.....	15:495\$000	59:150\$000	\$	43:655\$000		
			1.765:988\$000	1.317:751\$000	1.149:017\$000	700:810\$000
6	Arroz.....	Maranhão.....	\$	1:565\$000	\$	1:565\$000
		Rio-Grande do Norte...	82\$000	\$	82\$000	\$
		Sergipe.....	\$	2:440\$000	\$	2:440\$000
		Espirito-Santo.....	1:895\$000	\$	1:895\$000	\$
		S. Paulo.....	4:560\$000	174:645\$000	\$	170:085\$000
		Paraná.....	1:415\$000	22:393\$000	\$	20:978\$000
Santa Catharina.....	\$	224:315\$000	\$	224:315\$000		
Rio-Grande do Sul.....	5:010\$000	\$	5:010\$000	\$		
			12:962\$000	425:358\$000	6:987\$000	419:383\$000

Artigos da nomenclatura	PRODUCTOS	PROVINCIAS	Valor commercial		Differenças	
			Exportação	Importação	Para mais	Para menos
7	Assucar.....	Amazonas.....	10:000\$000	\$	10:000\$000	\$
		Pará.....	4:900\$000	\$	4:900\$000	\$
		Parahyba.....	\$	5:000\$000	\$	5:000\$000
		Pernambuco.....	690\$000	612:196\$000	\$	611:506\$000
		Alagôas.....	\$	55:857\$000	\$	55:857\$000
		Sergipe.....	\$	816:948\$000	\$	816:948\$000
		Bahia.....	35:968\$000	\$	35:968\$000	\$
		Espirito-Santo.....	28:876\$000	2:552\$000	25:824\$000	\$
		S. Paulo.....	196:662\$000	\$	196:662\$000	\$
		Paraná.....	173:483\$000	\$	173:483\$000	\$
		Santa Catharina.....	23:406\$000	1:680\$000	21:726\$000	\$
		Rio-Grande do Sul....	99:552\$000	\$	99:552\$000	\$
		Matto-Grosso.....	5:613\$000	\$	5:613\$000	\$
				578:650\$000	1.494:233\$000	573:728\$000
9	Azeites ou oleos.....	Pará.....	2:800\$000	57\$000	2:743\$000	\$
		Maranhão.....	8:580\$000	\$	8:580\$000	\$
		Ceará.....	\$	1:580\$000	\$	1:580\$000
		Pernambuco.....	3:652\$000	1:340\$000	2:312\$000	\$
		Alagôas.....	450\$000	1:000\$000	\$	550\$000
		Sergipe.....	3:500\$000	36:800\$000	\$	33:300\$000
		Bahia.....	4:110\$000	880\$000	3:221\$000	\$
		Espirito-Santo.....	\$	3:820\$000	\$	3:820\$000
		S. Paulo.....	48:180\$000	\$	48:180\$000	\$
		Paraná.....	5:490\$000	60\$000	5:430\$000	\$
19	Café pilado.....	Santa Catharina.....	573\$000	93\$000	482\$000	\$
		Rio-Grande do Sul....	25:916\$000	5:993\$000	19:923\$000	\$
		Matto-Grosso.....	40\$000	\$	40\$000	\$
			103:243\$000	51:632\$000	90:861\$000	39:250\$000
		Amazonas.....	78:876\$000	\$	78:876\$000	\$
		Pará.....	1.115:705\$000	\$	1.115:705\$000	\$
		Maranhão.....	294:164\$000	\$	294:164\$000	\$
		Ceará.....	4:201\$000	151\$000	4:050\$000	\$
		Parahyba.....	13:510\$000	\$	13:510\$000	\$
		Pernambuco.....	1.494:883\$000	\$	1.494:889\$000	\$
	226:726\$000	1:100\$000	225:526\$000	\$		
	30:032\$000	\$	30:032\$000	\$		
	58:967\$000	147:161\$000	\$	88:194\$000		
	\$	2.884:728\$000	\$	2.884:728\$000		
	125:041\$000	174:270\$000	\$	49:229\$000		
	215:530\$000	\$	215:530\$000	\$		
	25:218\$000	144\$000	25:074\$000	\$		
	890:180\$000	\$	890:180\$000	\$		
	4.568:039\$000	3.207:554\$000	4.382:636\$000	3.022:151\$000		

Artigos da nomenclatura	PRODUCTOS	PROVINCIAS	Valor commercial		Differenças	
			Exportação	Importação	Para ma's	Para menos
21	Calçado.....	Amazonas.....	18:320\$000	\$	18:320\$000	\$
		Pará.....	83:303\$000	\$	83:303\$000	\$
		Maranhão.....	5:070\$000	\$	5:070\$000	\$
		Ceará.....	22:650\$000	\$	22:650\$000	\$
		Rio-Grande do Norte...	245\$000	\$	245\$000	\$
		Parahyba.....	2:600\$000	\$	2:600\$000	\$
		Pernambuco.....	11:860\$000	\$	11:860\$000	\$
		Alagóas.....	11:336\$000	\$	11:336\$000	\$
		Bahia.....	103:090\$000	\$	103:090\$000	\$
		Espirito-Santo.....	45:890\$000	\$	45:890\$000	\$
		S. Paulo.....	43:328\$000	250\$000	43:078\$000	\$
		Paraná.....	51:244\$000	\$	51:244\$000	\$
		Santa Catharina.....	15:095\$000	\$	15:095\$000	\$
		Rio-Grande do Sul.....	4:748\$000	\$	4:748\$000	\$
		423:779\$000	250\$000	423:529\$000	\$	
22	Carnes preparadas.....	Amazonas.....	2:850\$000	\$	2:850\$000	\$
		Pará.....	25:441\$000	\$	25:441\$000	\$
		Maranhão.....	7:540\$000	70\$000	7:460\$000	\$
		Ceará.....	36:386\$000	\$	36:386\$000	\$
		Rio-Grande do Norte...	150\$000	\$	150\$000	\$
		Parahyba.....	4:200\$000	\$	4:200\$000	\$
		Pernambuco.....	92:616\$000	\$	92:616\$000	\$
		Alagóas.....	8:690\$000	\$	8:690\$000	\$
		Sergipe.....	3:500\$000	\$	3:500\$000	\$
		Bahia.....	46:425\$000	\$	46:425\$000	\$
		Espirito-Santo.....	64:471\$000	\$	64:471\$000	\$
		S. Paulo.....	118:316\$000	2:088\$000	116:228\$000	\$
		Paraná.....	2:594\$000	1:410\$000	1:184\$000	\$
		Santa Catharina.....	23\$000	7:468\$000	\$	7:440\$000
Rio-Grande do Sul.....	\$	531:350\$000	\$	531:350\$000		
		413:197\$000	592:350\$000	409:601\$000	583:790\$000	
27	Cera em bruto, velas e obras	Amazonas.....	3:040\$000	\$	3:040\$000	\$
		Pará.....	4:955\$000	\$	4:955\$000	\$
		Maranhão.....	2:440\$000	\$	2:440\$000	\$
		Ceará.....	3:440\$000	1:700\$000	1:740\$000	\$
		Pernambuco.....	710\$000	\$	710\$000	\$
		Alagóas.....	500\$000	\$	500\$000	\$
		Sergipe.....	132\$000	\$	132\$000	\$
		Bahia.....	1:175\$000	10\$000	1:165\$000	\$
Espirito-Santo.....	4:827\$000	\$	4:827\$000	\$		
S. Paulo.....	5:032\$000	\$	5:032\$000	\$		

Artigos da nomenclatura	PRODUCTOS	PROVINCIAS	Valor commercial		Diferenças			
			Exportação	Importação	Para mais	Para menos		
27	Cera em bruto, velas e obras (Continuação)	Paraná.....	615\$000	1:889\$000	\$	774\$000		
		Santa Catharina.....	1:160\$000	120\$000	1:040\$000	\$		
		Rio-Grande do Sul....	3:725\$000	27:487\$000	\$	23:712\$000		
			31:751\$000	36:656\$000	25:581\$000	24:486\$000		
		Amazonas.....	365\$000	\$	365\$000	\$		
		Pará.....	2:983\$000	\$	2:983\$000	\$		
		Maranhão.....	\$	4:393\$000	\$	4:393\$000		
		Ceará.....	193\$000	\$	193\$000	\$		
		Pernambuco.....	7:840\$000	21:688\$000	\$	13:848\$000		
		Alagoas.....	\$	62:934\$000	\$	62:934\$000		
		Sergipe.....	\$	59:672\$000	\$	59:672\$000		
		Bahia.....	6:779\$000	\$	6:779\$000	\$		
		Espirito-Santo.....	1:709\$000	2:954\$000	\$	1:245\$000		
		S. Paulo.....	1:000\$000	10:315\$000	\$	9:315\$000		
28	Cereaes.....	Paraná.....	2:050\$000	2:403\$000	\$	353\$000		
		Santa Catharina.....	\$	37:578\$000	\$	37:578\$000		
		Rio-Grande do Sul....	\$	29:968\$000	\$	29:968\$000		
		Matto-Grosso.....	\$	\$	\$	\$		
			22:924\$000	231:905\$000	10:325\$000	219:306\$000		
		Amazonas.....	12:797\$000	\$	12:797\$000	\$		
		Pará.....	50:339\$000	\$	50:339\$000	\$		
		Maranhão.....	3:240\$000	\$	3:240\$000	\$		
		Ceará.....	26:180\$000	40:411\$000	\$	14:231\$000		
		Rio-Grande do Norte..	5:420\$000	\$	5:420\$000	\$		
		Parahyba.....	10:870\$000	\$	10:870\$000	\$		
		Pernambuco.....	66:617\$000	1:280\$000	65:337\$000	\$		
		Alagoas.....	32:433\$000	\$	32:433\$000	\$		
		Sergipe.....	1:490\$000	\$	1:490\$000	\$		
31	Chap'os.....	Bahia.....	61:218\$000	41:969\$000	19:249\$000	\$		
		Espirito-Santo.....	38:470\$000	\$	38:470\$000	\$		
		S. Paulo.....	28:378\$000	\$	28:378\$000	\$		
		Paraná.....	36:125\$000	291\$000	35:834\$000	\$		
		Santa Catharina.....	21:635\$000	600\$000	21:035\$000	\$		
		Rio-Grande do Sul....	10:640\$000	32:280\$000	\$	21:640\$000		
		Matto-Grosso.....	3:760\$000	\$	3:760\$000	\$		
			409:662\$000	116:831\$000	323:702\$000	35:871\$000		
		Pará.....	5:040\$000	\$	5:040\$000	\$		
		Maranhão.....	70\$000	30:528\$000	\$	30:458\$000		
		38	Couros e pelles curtidas..	Ceará.....	9:665\$000	120\$000	9:545\$000	\$
				Parahyba.....	40\$000	\$	40\$000	\$
				Pernambuco.....	12:730\$000	80\$000	12:650\$000	\$

Artigos da nomenclatura	PRODUCTOS	PROVINCIAS	Valor commercial		Differenças	
			Exportação	Importação	Para mais	Para menos
38	Couros e pelles curtidas... (Continuação)	Alagóas.....	\$	9:500\$000	\$	9:500\$000
		Sergipe.....	\$	2:010\$000	\$	2:010\$000
		Bahia.....	11:725\$000	3:107\$000	8:618\$000	\$
		Espirito-Santo.....	14:797\$000	231\$000	14:568\$000	\$
		S. Paulo.....	22:660\$000	80:000\$000	\$	66:340\$000
		Paraná.....	14:570\$000	7:844\$000	6:726\$000	\$
		Santa Catharina.....	3:270\$000	13:440\$000	\$	10:170\$000
		Rio-Grande do Sul....	6:700\$000	547:415\$000	\$	540:715\$000
		101:267\$000	703:278\$000	57:182\$000	650:103\$000	
39	Cocos da Bahia.....	Ceará.....	180\$000	\$	180\$000	\$
		Parahyba.....	\$	200\$000	\$	200\$000
		Pernambuco.....	\$	18:368\$000	\$	18:368\$000
		Alagóas.....	\$	16\$000	\$	16\$000
		Sergipe.....	950\$000	5:826\$000	\$	4:876\$000
		Bahia.....	\$	237\$000	\$	237\$000
		Espirito-Santo.....	900\$000	744\$000	156\$000	\$
		S. Paulo.....	6:250\$000	\$	6:250\$000	\$
		Paraná.....	845\$000	\$	845\$000	\$
		Rio-Grande do Sul....	970\$000	\$	970\$000	\$
		10:104\$000	25:391\$000	8:410\$000	15:287\$000	
45	Doces.....	Amazonas.....	1:376\$000	\$	1:376\$000	\$
		Pará.....	4:301\$000	\$	4:301\$000	\$
		Maranhão.....	\$	20\$000	\$	20\$000
		Ceará.....	1:892\$000	\$	1:892\$000	\$
		Rio-Grande do Norte...	100\$000	\$	100\$000	\$
		Pernambuco.....	2:591\$000	235\$000	2:356\$000	\$
		Alagóas.....	260\$000	50\$000	210\$000	\$
		Bahia.....	1:927\$000	38\$000	1:889\$000	\$
		Espirito-Santo.....	5:462\$000	\$	5:462\$000	\$
		S. Paulo.....	29:010\$000	610\$000	28:400\$000	\$
		Paraná.....	5:400\$000	75\$000	5:325\$000	\$
		Santa Catharina.....	462\$000	8\$000	454\$000	\$
Rio-Grande do Sul....	29:217\$000	4:770\$000	24:447\$000	\$		
Matto-Grosso.....	900\$000	\$	900\$000	\$		
		82:898\$000	5:806\$000	77:112\$000	20\$000	
50	Farinhas.....	Amazonas.....	2:163\$000	\$	2:163\$000	\$
		Pará.....	8:753\$000	\$	8:753\$000	\$
		Maranhão.....	480\$000	\$	480\$000	\$
		Ceará.....	7:653\$000	\$	7:653\$000	\$
		Pernambuco.....	13:600\$000	18:900\$000	\$	5:300\$000
Alagóas.....	60\$000	\$	60\$000	\$		

Artigos da nomenclatura	PRODUCTOS	PROVINCIAS	Valor commercial		Diferenças	
			Exportação	Importação	Para mais	Para menos
50	Farinhas..... (Continuação)	Bahia.....	30\$000	15:554\$000	\$	15:524\$000
		Espirito-Santo.....	5:206\$000	114:033\$000	\$	108:830\$000
		S. Paulo.....	21:546\$000	\$	21:546\$000	\$
		Paraná.....	6:000\$000	1:906\$000	4:094\$000	\$
		Santa Catharina.....	280\$000	151:211\$000	\$	150:931\$000
		Rio-Grande do Sul.....	89:532\$000	824:004\$000	\$	285:372\$000
			105:303\$000	626:511\$000	44:749\$000	565:957\$000
		Amazonas.....	19:229\$000	\$	19:229\$000	\$
		Pará.....	70:282\$000	\$	70:282\$000	\$
		Maranhão.....	67:150\$000	996\$000	66:154\$000	\$
		Ceará.....	76:439\$000	\$	76:439\$000	\$
		Rio-Grande do Norte..	259\$000	\$	259\$000	\$
		Parahyba.....	24:781\$000	\$	24:781\$000	\$
		55	Fumo e seus preparados...	Pernambuco.....	93:595\$000	1:770\$000
Alagoas.....	34:733\$000			2:896\$000	31:842\$000	\$
Sergipe.....	6:135\$000			744\$000	5:391\$000	\$
Bahia.....	153:629\$000			94:253\$000	59:376\$000	\$
Espirito-Santo.....	45:924\$000			1:304\$000	44:620\$000	\$
S. Paulo.....	52:895\$000			80:672\$000	\$	27:867\$000
Paraná.....	11:460\$000			1:018\$000	10:442\$000	\$
Santa Catharina.....	8:471\$000			27:579\$000	\$	19:108\$000
Rio-Grande do Sul.....	43:430\$000			108:310\$000	\$	64:850\$000
Matto-Grosso.....	724\$000			\$	724\$000	\$
	714:072\$000			310:542\$000	503:355\$000	111:825\$000
Pará.....	25:880\$000			\$	25:880\$000	\$
Pernambuco.....	600\$000			\$	600\$000	\$
56	Gado de qualquer especie.			Bahia.....	3:500\$000	\$
		S. Paulo.....	\$	20\$000	\$	20\$000
		Paraná.....	\$	300\$000	\$	300\$000
		Santa Catharina.....	\$	70\$000	\$	70\$000
		Rio-Grande do Sul.....	200\$000	170\$000	30\$000	\$
			30:150\$000	560\$000	30:010\$000	390\$000
59	Guaraná.....	Pará.....	\$	32:010\$000	\$	32:010\$000
		Matto-Grosso.....	68:263\$000	\$	68:263\$000	\$
			68:263\$000	32:010\$000	68:263\$000	32:010\$000
60	Herva-mate.....	Amazonas.....	35\$000	\$	35\$000	\$
		Pará.....	245\$000	\$	245\$000	\$
		Ceará.....	320\$000	\$	320\$000	\$
		Parahyba.....	150\$000	\$	150\$000	\$
		Pernambuco.....	80\$000	\$	80\$000	\$
		Sergipe.....	15\$000	\$	15\$000	\$

Artigos da nomenclatura	PRODUCTOS	PROVINCIAS	Valor commercial		Differenças			
			Exportação	Importação	Para mais	Para menos		
65	Legumes..... (Continuação)	S. Paulo.....	1:04\$000	1:872\$000	\$	834\$000		
		Paraná.....	2:140\$000	1:540\$000	600\$000	\$		
		Santa Catharina.....	2 \$000	42:857\$000	\$	42:867\$000		
		Rio-Grande do Sul....	80\$000	617:685\$000	\$	617:605\$000		
			61:944\$000	664:034\$000	59:201\$000	661:206\$000		
68	Madeiras de construção..	Bahia.....	\$	21:499\$000	\$	21:499\$000		
		Espirito-Santo.....	\$	10:752\$000	\$	10:752\$000		
		Paraná.....	\$	33:400\$000	\$	33:400\$000		
		Santa Catharina.....	\$	237:472\$000	\$	237:472\$000		
			50\$000	\$	50\$000	\$		
			50\$000	303:123\$000	50\$000	303:123\$000		
87	Queijos.....	Pará.....	751\$000	\$	751\$000	\$		
		Ceará.....	473\$000	30\$000	443\$000	\$		
		Pernambuco.....	1:397\$000	\$	1:397\$000	\$		
		Bahia.....	3:007\$000	\$	3:007\$000	\$		
		Espirito-Santo.....	5:482\$000	\$	5:482\$000	\$		
		S. Paulo.....	2:369\$000	\$	2:369\$000	\$		
		Paraná.....	1:449\$000	80\$000	1:369\$000	\$		
		Santa Catharina.....	204\$000	50\$000	154\$000	\$		
		Rio-Grande do Sul....	6:546\$000	157\$000	6:389\$000	\$		
					21:679\$000	317\$000	21:362\$000	\$
Manteiga		Amazonas.....	330\$000	\$	330\$000	\$		
		Ceará.....	140\$000	\$	140\$000	\$		
		Pernambuco.....	350\$000	\$	350\$000	\$		
		Espirito-Santo.....	3:205\$000	\$	3:205\$000	\$		
		S. Paulo.....	\$	1:200\$000	\$	1:200\$000		
		Paraná.....	100\$000	375\$000	\$	275\$000		
		Santa Catharina.....	\$	34:880\$000	\$	34:880\$000		
		Rio-Grande do Sul....	\$	650\$000	\$	650\$000		
					4:155\$000	37:105\$000	4:055\$000	37:005\$000
					\$	8:000\$000	\$	8:000\$000
91	Sal.....	Rio-Grande do Norte..	\$	249:340\$000	\$	249:340\$000		
		Sorgipe.....	\$	2:451\$000	\$	2:451\$000		
		Bahia.....	\$	8:820\$000	\$	8:820\$000		
		Espirito-Santo.....	1:920\$000	320\$000	1:000\$000	\$		
		S. Paulo.....	30:765\$000	\$	30:765\$000	\$		
		Santa Catharina.....	2:600\$000	\$	2:600\$000	\$		
		Rio-Grande do Sul....	14:400\$000	\$	14:400\$000	\$		
			49:085\$000	268:931\$000	48:765\$000	263:611\$000		

Artigos da nomenclatura	PRODUCTOS	PROVINCIAS	Valor commercial		Differenças	
			Exportação	Importação	Para mais	Para menos
60	Herva-mate..... (Continuação)	Bahia.....	451\$000	\$	451\$000	\$
		Espirito-Santo.....	475\$000	\$	475\$000	\$
		S. Paulo.....	324\$000	\$	324\$000	\$
		Paraná.....	\$	24:915\$000	\$	24:915\$000
		Santa Catharina.....	\$	924\$000	\$	924\$000
		Rio-Grande do Sul.....	220\$000	394\$000	\$	164\$000
			2:315\$000	26:223\$000	2:095\$000	26:003\$000
61	Hervas, cascas, raizes etc., medicinaes.....	Amazonas.....	\$	4:311\$000	4:311\$000	\$
		Pará.....	\$	10:608\$000	10:608\$000	\$
		Ceará.....	\$	110\$000	110\$000	\$
		Pernambuco.....	\$	40\$000	40\$000	\$
		Bahia.....	\$	60\$000	60\$000	\$
		Rio-Grande do Sul.....	\$	1:013\$000	1:013\$000	\$
		Matto-Grosso.....	\$	1:738\$000	1:738\$000	\$
					\$	17:883\$000
62	Jacarandá.....	Bahia.....	\$	1:820\$000	\$	1:820\$000
		Espirito-Santo.....	\$	58:800\$000	\$	58:800\$000
			\$	60:620\$000	\$	60:620\$000
63	Lã em bruto, preparada e em tecidos.....	Amazonas.....	200\$000	\$	200\$000	\$
		Pará.....	2:450\$000	\$	2:450\$000	\$
		Ceará.....	2:310\$000	\$	2:310\$000	\$
		Pernambuco.....	1:060\$000	84\$000	976\$000	\$
		Alagóas.....	110\$000	114\$000	\$	4\$000
		Bahia.....	58\$000	\$	58\$000	\$
		Espirito-Santo.....	1:320\$000	\$	1:320\$000	\$
		S. Paulo.....	3:250\$000	\$	3:250\$000	\$
		Paraná.....	3:020\$000	\$	3:020\$000	\$
		Santa Catharina.....	10:048\$000	200\$000	9:848\$000	\$
		Rio-Grande do Sul.....	6:510\$000	273:210\$000	\$	272:700\$000
			81:116\$000	279:608\$000	24:212\$000	272:704\$000
65	Legumes.....	Amazonas.....	797\$000	\$	797\$000	\$
		Pará.....	3:587\$000	\$	3:587\$000	\$
		Maranhão.....	740\$000	\$	740\$000	\$
		Ceará.....	6:080\$000	\$	6:080\$000	\$
		Parahyba.....	320\$000	\$	320\$000	\$
		Pernambuco.....	2:035\$000	\$	2:035\$000	\$
		Alagóas.....	1:600\$000	\$	1:600\$000	\$
		Sergipe.....	700\$000	\$	700\$000	\$
		Bahia.....	36:400\$000	\$	36:400\$000	\$
		Espirito-Santo.....	6:397\$000	55\$000	6:342\$000	\$

Artigos da nomenclatura	PRODUCTOS	PROVINCIAS	Valor commercial		Differenças	
			Exportação	Importação	Para mais	Para menos
93	Cebolas.....	Pará.....	475\$000	\$	475\$000	\$
		Maranhão.....	450\$000	\$	450\$000	\$
		Sergipe.....	100\$000	\$	100\$000	\$
		Bahia.....	4:825\$000	\$	4:825\$000	\$
		Espirito-Santo.....	7:719\$000	\$	7:719\$000	\$
		S. Paulo.....	45\$000	\$	45\$000	\$
		Paraná.....	220\$000	\$	220\$000	\$
		Santa Catharina.....	100\$000	420\$000	\$	320\$000
	Rio-Grande do Sul....	\$	128:470\$000	\$	128:470\$000	
		13:934\$000	128:890\$000	13:834\$000	128:790\$000	
95	Sebo em rama, refinado o em velas.....	Amazonas.....	1:860\$000	\$	1:860\$000	\$
		Pará.....	33:490\$000	\$	33:490\$000	\$
		Maranhão.....	9:870\$000	\$	9:870\$000	\$
		Ceará.....	7:060\$000	\$	7:060\$000	\$
		Pernambuco.....	350\$000	\$	350\$000	\$
		Alagóas.....	300\$000	\$	300\$000	\$
		Sergipe.....	13:640\$000	\$	13:640\$000	\$
		Bahia.....	8:520\$000	\$	8:520\$000	\$
		Espirito-Santo.....	8:422\$000	\$	8:422\$000	\$
		S. Paulo.....	48:008\$000	\$	48:008\$000	\$
		Paraná.....	100\$000	\$	100\$000	\$
	Rio-Grande do Sul....	\$	374:002\$000	\$	374:002\$000	
		131:210\$000	374:002\$000	131:210\$000	374:002\$000	
96	Sabão.....	Pará.....	23:870\$000	\$	23:870\$000	\$
		Maranhão.....	410\$000	\$	410\$000	\$
		Ceará.....	2:260\$000	\$	2:260\$000	\$
		Rio-Grande do Sul....	24\$000	\$	24\$000	\$
		Pernambuco.....	1:500\$000	\$	1:500\$000	\$
		Alagóas.....	230\$000	\$	230\$000	\$
		Sergipe.....	1:333\$000	\$	1:333\$000	\$
		Bahia.....	2:000\$000	\$	2:000\$000	\$
		Espirito-Santo.....	24:480\$000	\$	24:480\$000	\$
		S. Paulo.....	32:677\$000	\$	32:677\$000	\$
	Paraná.....	540\$000	\$	540\$000	\$	
	Santa Catharina.....	3:391\$000	\$	3:391\$000	\$	
	Rio-Grande do Sul....	7:888\$000	9:800\$000	\$	1:962\$000	
		100:553\$000	9:800\$000	92:715\$000	1:962\$000	
100	Banha.....	Pará.....	140\$000	\$	140\$000	\$
		Ceará.....	40\$000	\$	40\$000	\$
		Pernambuco.....	16\$000	\$	16\$000	\$
		Bahia.....	2:956\$000	\$	2:956\$000	\$
		Espirito-Santo.....	817\$000	\$	817\$000	\$
	S. Paulo.....	1:110\$000	\$	1:110\$000	\$	

Artigos da nomenclatura	PRODUCTOS	PROVINCIAS	Valor commercial		Differenças	
			Exportação	Importação	Para mais	Para menos
100	Banha (Continuação)	Paraná.....	\$	640\$000	\$	640\$000
		Santa Catharina.....	\$	60:765\$000	\$	60:765\$000
		Rio-Grande do Sul.....	\$	687:593\$000	\$	687:593\$000
			5:079\$000	749:303\$000	5:079\$000	749:303\$000
		Amazonas.....	514\$000	\$	514\$000	\$
		Pará.....	443\$000	\$	443\$000	\$
		Maranhão.....	40\$000	\$	40\$000	\$
		Ceará.....	450\$000	\$	450\$000	\$
	Toucinho.....	Alagóas.....	510\$000	\$	510\$000	\$
		Espirito-Santo.....	3:537\$000	\$	3:537\$000	\$
		S. Paulo.....	1:280\$000	11:970\$000	\$	10:690\$000
		Paraná.....	220\$000	1:036\$000	\$	816\$000
		Santa Catharina.....	\$	48:659\$000	\$	48:659\$000
		Rio-Grande do Sul.....	\$	2:761\$000	\$	2:761\$000
			6:094\$000	64:426\$000	5:494\$000	62:926\$000
		Amazonas.....	240\$000	\$	240\$000	\$
		Pará.....	1:080\$000	\$	1:080\$000	\$
		Maranhão.....	2:240\$000	\$	2:240\$000	\$
103	Velas de stearina.....	Pernambuco.....	5:000\$000	\$	5:000\$000	\$
		Sergipe.....	135\$000	\$	135\$000	\$
		Bahia.....	5:000\$000	\$	5:000\$000	\$
		Espirito-Santo.....	3:775\$000	\$	3:775\$000	\$
		S. Paulo.....	40:807\$000	\$	40:807\$000	\$
		Paraná.....	660\$000	\$	660\$000	\$
		Santa Catharina.....	50\$000	194\$000	\$	144\$000
		Rio-Grande do Sul.....	5:140\$000	\$	5:140\$000	\$
			64:127\$000	194\$000	64:077\$000	144\$000
			Amazonas.....	295\$000	\$	295\$000
104	Vinagre.....	Pará.....	370\$000	\$	370\$000	\$
		Maranhão.....	60\$000	\$	60\$000	\$
		Ceará.....	1:196\$000	\$	1:196\$000	\$
		Rio-Grande do Norte...	40\$000	\$	40\$000	\$
		Paralyba.....	50\$000	\$	50\$000	\$
		Pernambuco.....	3:720\$000	\$	3:720\$000	\$
		Alagóas.....	5:660\$000	\$	5:660\$000	\$
		Sergipe.....	640\$000	\$	640\$000	\$
		Bahia.....	1:645\$000	\$	1:645\$000	\$
		Espirito-Santo.....	5:604\$000	\$	5:604\$000	\$
S. Paulo.....	4:900\$000	\$	4:900\$000	\$		
Paraná.....	2:646\$000	\$	2:646\$000	\$		
Santa Catharina.....	160\$000	\$	160\$000	\$		
Rio-Grande do Sul.....	3:150\$000	\$	3:150\$000	\$		
	30:136\$000	\$	30:136\$000	\$		

Artigos da nomenclatura	PRODUCTOS	PROVINCIAS	Valor commercial		Differenças		
			Exportação	Importação	Para mais	Para menos	
105	de uva.....	S. Paulo.....	\$	51\$000	\$	51\$000	
		Paraná.....	\$	20\$000	\$	20\$000	
		Santa Catharina.....	\$	300\$000	\$	300\$000	
		Rio-Grande do Sul....	\$	14:895\$000	\$	14:895\$000	
	Vinhos.....	diversos.....		\$	15:269\$000	\$	15:269\$000
			Amazonas.....	3:980\$000	\$	3:980\$000	\$
			Pará.....	7:081\$000	\$	7:081\$000	\$
			Maranhão.....	375\$000	\$	375\$000	\$
		Ceará.....	6:215\$000	200\$000	6:015\$000	\$	
		Rio-Grande do Norte...	155\$000	\$	155\$000	\$	
		Paralyba.....	1:680\$000	\$	1:680\$000	\$	
		Pernambuco.....	40:351\$000	6:450\$000	33:901\$000	\$	
		Alagóas.....	7:738\$000	100\$000	7:638\$000	\$	
		Sergipe.....	8:800\$000	117\$000	8:773\$000	\$	
		Bahia.....	17:436\$000	168\$000	17:268\$000	\$	
		Espirito-Santo.....	19:887\$000	170\$000	19:667\$000	\$	
		S. Paulo.....	15:780\$000	\$	15:780\$000	\$	
		Paraná.....	33:162\$000	\$	33:162\$000	\$	
		Santa Catharina.....	4:633\$000	\$	4:633\$000	\$	
	Rio-Grande do Sul....	10:020\$000	80\$000	9:940\$000	\$		
	Matto-Grosso.....	620\$000	\$	620\$000	\$		
			177:953\$000	7:285\$000	170:668\$000	\$	
	Licores.....	Amazonas.....	20\$000	\$	20\$000	\$	
		Pará.....	60\$000	\$	60\$000	\$	
		Ceará.....	360\$000	\$	360\$000	\$	
Pernambuco.....		160\$000	\$	160\$000	\$		
Alagóas.....		130\$000	\$	130\$000	\$		
Sergipe.....		1:614\$000	\$	1:614\$000	\$		
Bahia.....		500\$000	12\$000	488\$000	\$		
Espirito-Santo.....		1:080\$000	\$	1:080\$000	\$		
S. Paulo.....		1:180\$000	\$	1:180\$000	\$		
Paraná.....		1:540\$000	\$	1:540\$000	\$		
Santa Catharina.....		106\$000	\$	106\$000	\$		
Rio-Grande do Sul....		2:080\$000	\$	2:080\$000	\$		
Matto-Grosso.....		60\$000	\$	60\$000	\$		
			8:890\$000	12\$000	8:887\$000	\$	
106		Xaropes medicinaes.....	Amazonas.....	10\$000	\$	10\$000	\$
	Maranhão.....		8\$000	\$	8\$000	\$	
	Ceará.....		135\$000	\$	135\$000	\$	
	Pernambuco.....		640\$000	4:310\$000	\$	3:670\$000	
	Alagóas.....		10\$000	\$	10\$000	\$	

Artigos da nomenclatura	PRODUCTOS	PROVINCIAS	Valor commercial		Differenças	
			Exportação	Importação	Para mais	Para menos
106	Xaropes não medicinaes... (Continuação)	Bahia.....	180\$000	5\$000	175\$000	\$
		Espirito-Santo.....	2:550\$000	\$	2:550\$000	\$
		Paraná.....	56\$000	\$	56\$000	\$
		Santa Catharina.....	30\$000	\$	30\$000	\$
		Rio-Grande do Sul.....	116\$000	83:220\$000	\$	83:104\$000
			3:735\$000	87:535\$000	2:974\$000	86:774\$000
107	Varios artigos.....	Amazonas.....	69:543\$000	\$	69:543\$000	\$
		Pará.....	265:664\$000	1:119\$000	264:545\$000	\$
		Maranhão.....	41:955\$000	7:557\$000	34:398\$000	\$
		Ceará.....	64:070\$000	6:101\$000	57:969\$000	\$
		Rio-Grande do Norte..	918\$000	\$	918\$000	\$
		Parahyba.....	9:587\$000	\$	9:587\$000	\$
		Pernambuco.....	117:102\$000	2:963\$000	114:139\$000	\$
		Alagoas.....	43:371\$000	400\$000	42:971\$000	\$
		Sergipe.....	19:990\$000	1:843\$000	18:156\$000	\$
		Bahia.....	92:525\$000	49:383\$000	43:142\$000	\$
		Espirito-Santo.....	105:802\$000	1:563\$000	104:239\$000	\$
		S. Paulo.....	395:699\$000	11:001\$000	384:698\$000	\$
		Paraná.....	161:857\$000	11:286\$000	150:571\$000	\$
		Santa Catharina.....	37:051\$000	68:589\$000	\$	31:538\$000
		Rio-Grande do Sul....	140:729\$000	95:556\$000	54:173\$000	\$
Matto-Grosso.....	13:699\$000	3:000\$000	10:699\$000	\$		
		1.538:571\$000	260:361\$000	1.350:748\$000	31:538\$000	

Recapitulação

PROVINCIAS	VALOR COMMERCIAL		DIFERENÇAS	
	Exportação	Importação	Para mais	Para menos
Amazonas.....	240:972\$000	4:311\$000	236:661\$000	\$
Pará.....	1.947:943\$000	63:494\$000	1.884:449\$000	\$
Maranhão.....	549:487\$000	45:129\$000	501:353\$000	\$
Ceará.....	965:028\$000	64:003\$000	901:025\$000	\$
Rio Grande do Norte.....	7:384\$000	249:340\$000	\$	241:956\$000
Parahyba.....	137:933\$000	173:550\$000	\$	35:612\$000
Pernambuco.....	2.732:893\$000	1.135:212\$000	1.597:186\$000	\$
Alagoas.....	451:964\$000	269:115\$000	182:849\$000	\$
Sergipe.....	103:680\$000	1.426:488\$000	\$	1.322:808\$000
Bahia.....	1.025:747\$000	401:147\$000	624:600\$000	\$
Espirito-Santo.....	482:449\$000	3.082:272\$000	\$	2.599:823\$000
S. Paulo.....	1.300:092\$000	666:147\$000	633:945\$000	\$
Paraná.....	761:829\$000	112:381\$000	649:448\$000	\$
Santa Catharina.....	179:278\$000	961:996\$000	\$	782:718\$000
Rio-Grande do Sul.....	1.890:172\$000	4.017:528\$000	\$	2.627:356\$000
Matto-Grosso.....	100:544\$000	4:738\$000	95:806\$000	\$
	11.776:905\$000	12.676:851\$000	6.710:327\$000	7.610:273\$000
Diferença para menos na exportação.....			899:946\$000	

N. 16



Mercadorias estrangeiras já despachadas para consumo, ex-
portadas e importadas por cabotagem



Mercadorias estrangeiras já despachadas para consumo, exportadas e importadas por cabotagem

Classes da Tarifa	Artigos da nomenclatura	MERCADORIAS	Unidades	Quantidades		Valor commercial		Differenças	
				Exportação	Importação	Exportação	Importação	Para mais	Para menos
1.ª	1	Animaes { aves de canto e luxo:..... vivos etc. { gado de qual- quer especie sanguessugas	vol.	8	—	1:080\$000	\$	1:080\$000	\$
			cabeg.	39	50	38:410\$000	380\$000	38:080\$000	\$
			vol.	6	—	103\$000	\$	103\$000	\$
2.ª	3	Cabello humano em bruto e preparado...	»	2	—	65\$000	\$	65\$000	\$
			4	Crina ou cabelo de cavallo ou de qualquer outro animal em obras não especificadas.....	»	10	—	342\$000	\$
	8	Chapéos { crina e de pelo de lebre..... de { castor e de lon- tra.....	»	11	—	4:470\$000	\$	4:470\$000	\$
			»	6	—	2:127\$000	\$	2:127\$000	\$
	10	Couros e { verdes, sec- cos, salga- pelles... { dos etc..... em obras....	»	379	88	80:371\$000	4:350\$000	76:021\$000	\$
			»	56	—	8:246\$000	\$	8:246\$000	\$
	11	Arreios.....	»	207	—	42:245\$000	\$	42:245\$000	\$
			11	Sellins e sellas para montaria.....	»	20	1	1:910\$000	500\$000
3.ª	12	Bonets de pelle, couro etc	»	11	—	2:860\$000	\$	2:860\$000	\$
			13	Calçado.....	»	661	16	214:340\$000	6:205\$000
	14	Chapéos de couro, pel- les etc.....	»	16	—	3:598\$000	\$	3:598\$000	\$
			16	Luvras de pellica, ca- murça, castor etc.....	»	1	—	400\$000	\$
	17	Malas, bolsas, sacco etc., de couro.....	»	11	—	640\$000	\$	640\$000	\$
			19	Azeite ou oleo prepa- rado para lubrificação de machinas etc.....	»	140	—	3:347\$000	\$
	20	Bacalhão { secco, sal- e outros { gados etc.. peixes .. { em conserva.	»	23.655	3.720	515:685\$000	43:860\$000	471:825\$000	\$
			»	269	516	3:856\$000	8:320\$000	\$	4:464\$000
	21	Carne secca (xarque)..	»	127.734	140	3.056:317\$000	3:450\$000	3.052:867\$000	\$
			22	Carnes ensaccadas, pre- suntos, paos etc.....	»	2.693	7	64:821\$000	224\$000
4.ª	23	Céra em bruto, prepa- rada e em velas.....	»	639	2	21:304\$000	150\$000	21:154\$000	\$
			24	Velas de.. { espermacete. parafina	»	152	—	2:692\$000	\$
	24	Velas de.. { espermacete. parafina	»	116	—	938\$000	\$	938\$000	\$
			25	Guano etc.....	»	8	—	120\$000	\$
	26	Manteiga.....	»	2.304	10	107:490\$000	1:500\$000	105:990\$000	\$
			27	Queijos.....	»	516	3	23:039\$000	180\$000
	28	Sebo ou graxa em rama ou condo.....	»	918	—	18:565\$000	\$	18:565\$000	\$

Classes da Tarifa	Artigos da nomenclatura	MERCADORIAS	Unidades	Quantidades		Valor commercial		Differenças		
				Exportação	Importação	Exportação	Importação	Para mais	Para menos	
4. ^a	29	Stearina {massa.....	vol.	1	—	50\$000	\$	50\$000	\$	
		em {velas.....	»	2.642	—	33:957\$000	\$	33:957\$000	\$	
	30	Toucinho salgado etc..	»	4	—	158\$000	\$	158\$000	\$	
		Banha de porco.....	»	1.578	—	24:340\$000	\$	24:340\$000	\$	
5. ^a	31	Productos animaes não especificados.....	»	9	—	315\$000	\$	315\$000	\$	
	32	Marfim, madreperola etc., em obras.....	»	3	—	70\$000	\$	70\$000	\$	
	33	Barbatanas, conchas, etc., em obras.....	»	1	1	44\$000	250\$000	\$	206\$000	
6. ^a	35	Despojos de animaes desta classe não especificados.....	»	1	—	50\$000	\$	50\$000	\$	
	36	Frutas frescas, seccas, passadas etc.....	»	1.142	64	28:253\$000	2:450\$000	25:803\$000	\$	
7. ^a	37	Legumes e {frescos e sec-	»	40.687	50	341:931\$000	600\$000	341:331\$000	\$	
		cereaes .. {em conserva	»	3	—	35\$000	\$	35\$000	\$	
		{alfarroba e tremoços..	»	4	—	46\$000	\$	46\$000	\$	
	38	Farinha de trigo.....	»	33.165	208	465:000\$000	3:095\$000	462:505\$000	\$	
39	Farinhas {feculas, pós nutritivos etc	»	4.266	—	36:412\$000	\$	36:412\$000	\$		
		{cacahout, biscoutos etc...	»	158	—	6:040\$000	\$	6:040\$000	\$	
40	Alpiste, milho d'Angola etc.....	»	385	—	6:613\$000	\$	6:613\$000	\$		
		Farélo e restolho.....	»	2.842	—	8:440\$000	\$	8:440\$000	\$	
41	Arbustos, arvores e plantas vivas.....	»	10	—	213\$000	\$	213\$000	\$		
42	Alhos, cebolas, canella, caril etc.....	»	1.532	15	35:463\$000	455\$000	35:008\$000	\$		
43	Bagas, fa-vas, grãos, etc.....	{para medi-	»	77	152	2:602\$000	2:911\$000	\$	309\$000	
		{para agri-	»	3	—	450\$000	\$	450\$000	\$	
		{lupulo, lyrio etc.....	»	9	3	745\$000	300\$000	445\$000	\$	
44	Batatas alimenticias...	»	2.513	300	8:282\$000	2:000\$000	6:282\$000	\$		
45	Chocolate.....	»	250	—	5:109\$000	\$	5:109\$000	\$		
46	Chá da India e de qual-quer qualidade.....	»	296	24	22:714\$000	1:296\$000	21:418\$000	\$		
8. ^a	47	Feno, avéa e forragens verdes e seccas.....	»	3.751	41	34:187\$000	100\$000	34:087\$000	\$	
	48	Fumo em {charutos....	»	23	—	6:090\$000	\$	6:090\$000	\$	
			{rapé e tabaco	»	6	—	243\$000	\$	243\$000	\$
			{cigarros, fo-lhas etc....	»	16	3	1:870\$000	2:280\$000	\$	410\$000
49	Páo brazil, páo cam-pécho etc.....	»	2	—	96\$000	\$	96\$000	\$		
9. ^a	50	Alcatrão e pixe d'alcatrão.....	»	113	—	3:224\$000	\$	3:224\$000	\$	

Classes da Tarifa	Artigos da nomenclatura	MERCADORIAS	Unidades	Quantidades		Valor commercial		Differenças	
				Exportação	Importação	Exportação	Importação	Para mais	Para menos
9.ª	52	Azeite ou doce.....	vol.	1.143	1	38:436\$000	140\$000	38:296\$000	\$
		oleo.....	»	19	—	700\$000	\$	700\$000	\$
	53	Bebidas alcoolicas.....	»	1.984	63	42:404\$000	1:122\$000	41:282\$000	\$
		Licores communs.....	»	183	—	4:065\$000	\$	4:065\$000	\$
	54	Cerveja commum.....	»	3.006	200	79:124\$000	4:500\$000	74:624\$000	\$
	55	Gommas, gommas resinas etc.....	»	44	—	1:042\$000	\$	1:042\$000	\$
		Breu.....	»	720	70	8:252\$000	1:100\$000	7:152\$000	\$
	56	Vinagre commum.....	»	425	—	7:810\$000	\$	7:810\$000	\$
	57	Vinho.....	»	180	6	4:720\$000	250\$000	4:470\$000	\$
		doce.....	»	52	—	2:064\$000	\$	2:064\$000	\$
58	Oleos fi- xos de..	espumoso...	»	18.515	763	372:395\$000	12:776\$000	359:619\$000	\$
		doce.....	»	2.033	—	33:592\$000	\$	33:592\$000	\$
		linhaça etc..	»	180	5	3:110\$000	120\$000	2:990\$000	\$
10.ª	59	Agua-raz.....	»	276	—	3:956\$000	\$	3:956\$000	\$
61	Tintas...	vernizes etc.	»	720	1	19:971\$000	100\$000	19:871\$000	\$
		preparadas á agua etc....	»	20	6	420\$000	72\$000	348\$000	\$
62	Acidos.....	»	20	—	2:350\$000	\$	2:350\$000	\$	
63	Aguas...	mineraes, na- turacs e ar- tificias....	»	635	—	9:470\$000	\$	9:470\$000	\$
		alcools, cer- vejas, eli- xires etc....	»	161	15	2:823\$000	270\$000	2:553\$000	\$
11.ª	64	Alvaiade de chumbô e de zinco.....	»	817	—	4:005\$000	\$	4:005\$000	\$
65	Barrilha, potassa e soda do commercio.....	»	264	—	6:395\$000	\$	6:395\$000	\$	
66	Productos chimicos etc.	»	5.661	9	352:648\$000	1:283\$000	351:365\$000	\$	
67	Sal.....	commum ou de cozinha.	litro	3.155.850	—	63:117\$000	\$	63:117\$000	\$
		refinado.....	vol.	18	—	123\$000	\$	123\$000	\$
68	Sabão commum.....	»	8.000	—	18:169\$000	\$	18:169\$000	\$	
70	Taboado de	mogno, páu setim etc..	kilog.	5.400	—	3:260\$000	\$	3:260\$000	\$
		pinho.....	met.ª	1.267	62	25:340\$000	1:200\$000	24:140\$000	\$
72	Cascos vasiros e abatidos	vol.	11.653	—	25:413\$000	\$	25:413\$000	\$	
12.ª	73	Moveis ou mobílias...	»	259	1	14:073\$000	250\$000	13:823\$000	\$
		Bagatellas, bilhares etc	»	8	—	1:430\$000	\$	1:430\$000	\$
74	Madeira em obras....	Chapêos de lascas de pinho.....	»	447	1	15:014\$000	20\$000	14:994\$000	\$

Classes da Tarifa	Artigos da nomenclatura	MERCADORIAS	Unidades	Quantidades		Valor commercial		Differenças			
				Exportação	Importação	Exportação	Importação	Para mais	Para menos		
13.ª	75	Canna da India, bambú etc., em bruto ou de qualquer modo preparado.....	vol.	1	—	40\$000	\$	40\$000	\$		
		Vime em bruto, em molhos etc.....	»	1	—	8\$000	\$	8\$000	\$		
		76 Canna da India etc., em moveis.....	»	1	—	120\$000	\$	120\$000	\$		
		77 Canna da India etc., em carrinhos, cestos etc....	»	214	—	766\$000	\$	766\$000	\$		
		79 Palha preparada para cigarros.....	»	22	—	4:370\$000	\$	4:370\$000	\$		
14.ª	80	Paina, clina vegetal etc.	»	4	—	105\$000	\$	105\$000	\$		
		82 Chapéos de palha.....	»	196	11	28:166\$000	7:848\$000	15:318\$000	\$		
		83 Cordoalha de palha etc.	»	9	—	545\$000	\$	545\$000	\$		
		84 Esteiras da India, Angola etc.....	»	3	—	280\$000	\$	280\$000	\$		
		85 Palha etc. em obras não especificadas.....	»	29	—	1:873\$000	\$	1:873\$000	\$		
		86 Algodão	} pasta, cardado, em linhas etc.	»	281	10	46:500\$000	2:197\$000	44:363\$000	\$	
											} fio simples ou urdidura.....
		87 Alcatifas, tapetes e oleados.....	»	4	1	389\$000	50\$000	339\$000	\$		
		15.ª	90	Tecidos de algodão.....	»	2.533	18	611:542\$000	6:650\$000	604:892\$000	\$
				94 Morins etc., tintos ou estampados.....	»	—	2	\$	1:600\$000	\$	1:600\$000
95 Panno de algodão cru, curado etc.....	»			—	11	\$	2:200\$000	\$	2:200\$000		
97 Rendas de algodão.....	»			1	—	191\$000	\$	191\$000	\$		
101 Chapéos de algodão.....	»			1	—	20\$000	\$	20\$000	\$		
102 Meias, luvas, gravatas etc., de algodão.....	»			2	1	116\$000	1:500\$000	\$	1:384\$000		
103 Roupas de algodão para homens e meninos, mulheres e meninas e para cama.....	»			170	9	42:422\$000	5:453\$000	36:969\$000	\$		
104 Obras de algodão não especificadas.....	»			5	12	695\$000	1:800\$000	\$	1:105\$000		
16.ª	105	Lã em fio para sirguciro, bordar etc.....	»	1	—	50\$000	\$	50\$000	\$		
		106 Alcatifas, tapetes e oleados.....	»	12	—	2:110\$000	\$	2:110\$000	\$		
		108 Tecidos de lã.....	»	10.790	4	2.894:594\$000	3:950\$000	2.890:644\$000	\$		
		114 Chapéos de lã.....	»	50	—	9:968\$000	\$	9:968\$000	\$		
		116 Roupa de lã para homens e meninos, mulheres e meninas.....	»	650	3	173:816\$000	1:269\$000	172:547\$000	\$		
		117 Obras de lã não especificadas.....	»	16	—	2:014\$000	\$	2:014\$000	\$		
		119 Linho em fio torcido, ou linhas de qualquer qualidade.....	»	16	—	1:060\$000	\$	1:060\$000	\$		
17.ª	120	Alcatifas, tapetes e oleados.....	»	9	—	715\$000	\$	715\$000	\$		

Classes da Tarifa	Artigos da nomenclatura	MERCADORIAS	Unidades	Quantidades		Valor commercial		Differenças	
				Exportação	Importação	Exportação	Importação	Para mais	Para menos
17. ^a	123	Tecidos de linho.....	vol.	524	1	66:083\$000	108\$000	65:975\$000	\$
	131	Cordoalha de linho....	»	179	4	11:225\$000	420\$000	10:805\$000	\$
	133	Roupa de linho para homens e meninos, mulheres e meninas e para cama.....	»	28	—	5:980\$000	\$	5:980\$000	\$
	134	Obras de linho não especificadas.....	»	68	—	1:950\$000	\$	1:950\$000	\$
	135	Seda em casulo, frouxa para bordar etc.....	»	1	—	20\$000	\$	20\$000	\$
	139	Cadarços, cordões, fitas etc., de seda.....	»	1	1	400\$000	100\$000	300\$000	\$
	140	Chales, mantas, lenços etc., de seda.....	»	—	1	\$	50\$000	50\$000	\$
18. ^a	145	Tecidos de seda não especificados.....	»	16	3	6:787\$000	1:351\$000	5:436\$000	\$
	147	Chapéos de seda.....	»	21	—	2:650\$000	\$	2:650\$000	\$
	148	Meias, luvas, gravatas etc.. de seda.....	»	1	—	100\$000	\$	100\$000	\$
	149	Roupa de seda para homens e meninos, mulheres e meninas e para cama.....	»	21	—	1:940\$000	\$	1:940\$000	\$
	150	Obras de seda não especificadas.....	»	4	1	330\$000	2:000\$000	\$	1:670\$000
	151	Papel pa impressão e estamperia. ra..... escrever, forrar salas etc	»	28	104	2:395\$000	2:600\$000	\$	305\$000
	152	Albuns, pastas e livros em branco.....	»	1.565	64	87:115\$000	2:010\$000	85:105\$000	\$
19. ^a	153	Cartão e papelão em folhas e obras.....	»	11	—	1:122\$000	\$	1:122\$000	\$
	154	Estampas, desenhos etc.	»	54	—	1:962\$000	\$	1:962\$000	\$
	155	Impressos avulsos, conhecimentos etc.....	»	6	—	600\$000	\$	600\$000	\$
	156	Impressos avulsos, conhecimentos etc.....	»	197	—	16:858\$000	\$	16:858\$000	\$
	157	Livros... impressos e musicas... papéis e manuscritos.	»	577	32	55:390\$000	4:022\$000	51:368\$000	\$
20. ^a	158	Cal, gesso, giz, argilla etc., em bruto etc.....	»	51	—	4:156\$000	\$	4:156\$000	\$
	159	Cimento bruto ou em pó.....	»	201	—	5:439\$000	\$	5:439\$000	\$
	160	Cimento em obras.....	»	4.035	—	29:097\$000	\$	29:097\$000	\$
	161	Barro em obras.....	»	705	51	4:650\$000	200\$000	4:450\$000	\$
	162	Carvão de pedra..... t. m.	»	2.552	—	22:984\$000	\$	22:984\$000	\$
20. ^a	163	Coke.....	»	3,2/10	—	51:040\$000	\$	51:040\$000	\$
	164	Gelo..... vol.	»	6	—	80\$000	\$	80\$000	\$
	165	Amiantho ou asbesto, betumes etc.....	»	150	—	150\$000	\$	150\$000	\$
20. ^a	166	Aréa de moldar.....	»	7	2	333\$000	225\$000	108\$000	\$
	167	Pedras de alabastro, mármore e semelhantes em bruto ou simplesmente serradas.....	»	1	—	10\$000	\$	10\$000	\$
				589	—	7:694\$000	\$	7:694\$000	\$

Classes da Tarifa	Artigos da nomenclatura	MERCADORIAS	Unidades	Quantidades		Valor commercial		Differenças	
				Exportação	Importação	Exportação	Importação	Para mais	Para menos
20. ^a	164	Pedras de alabastro, marmore e semelhantes em pó, potidas e em obras.....	vol.	23	—	616\$000	\$	616\$000	\$
	165	Pedra de granito em bruto e em obras.....	»	541	—	2:921\$000	\$	2:921\$000	\$
	166	Pedras preciosas e mosaicos verdadeiros....	»	1	—	2:500\$000	\$	2:500\$000	\$
	167	Louça para o serviço domestico ou de ns. 1 a 3.....	»	4.089	3	219:210\$000	380\$000	218:830\$000	\$
21. ^a	168	Vidros em massa, tubos, bijouteria etc.....	»	55	—	1:320\$000	\$	1:320\$000	\$
	169	Idem em chapas ou laminas etc., para espelhos etc.....	»	46	—	2:200\$000	\$	2:200\$000	\$
	170	Idem para copa (n. 1.) e obras diversas de..... (n. 2.)	»	848	117	32:691\$000	1:025\$000	31:666\$000	\$
22. ^a	171	Ouro em {moeda..... obras.....}	»	—	—	182:937\$000	\$	182:937\$000	\$
	172	Prata em obras.....	»	18	3	13:578\$000	3:800\$000	9:778\$000	\$
23. ^a	173	Cobre e suas ligas em bruto.....	»	4	3	1:002\$000	2:300\$000	\$	1:298\$000
	174	Idem em obras não especificadas.....	»	34	—	2:225\$000	\$	2:225\$000	\$
	176	Idem em obras não especificadas.....	»	910	6	60:501\$000	1:410\$000	59:091\$000	\$
24. ^a	177	Chumbo em {bruto..... lençol..... obras.....}	»	206	—	5:986\$000	\$	5:986\$000	\$
	178	Estanho em {bruto..... obras.....}	»	2	—	150\$000	\$	150\$000	\$
	179	Zinco em {chapas para cobrir casas obras.....}	»	559	—	14:012\$000	\$	14:012\$000	\$
	180	Aço em bruto.....	»	3	—	264\$000	\$	264\$000	\$
25. ^a	181	Ferro em bruto.....	»	51	—	1:740\$000	\$	1:740\$000	\$
	182	Ferro e aço em obras não especificadas....	»	66	—	1:250\$000	\$	1:250\$000	\$
	183	Tubos de ferro para caldeiras etc.....	»	319	—	4:634\$000	\$	4:634\$000	\$
	184	Trilhos para estradas de ferro.....	»	220	—	3:362\$000	\$	3:362\$000	\$
	185	Ferro em bruto.....	»	1.019	—	13:557\$000	\$	13:557\$000	\$
26. ^a	186	Armação, peças e pertencas para o mesmo..	»	17.139	26	902:584\$000	10:694\$000	891:890\$000	\$
	187	Tubos de ferro para caldeiras etc.....	»	184	120	1:112\$000	800\$000	312\$000	\$
27. ^a	188	Enxofre.....	»	—	—	1:164\$000	\$	1:164\$000	\$
	189	Enxofre.....	»	169	—	1:215\$000	\$	1:215\$000	\$
28. ^a	190	Armação, peças e pertencas para o mesmo..	»	356	—	80:002\$000	\$	80:002\$000	\$
	191	Balas, chumbo de munição, espoletas etc....	»	83	—	4:142\$000	\$	4:142\$000	\$
29. ^a	192	Polvora.....	»	22	—	1:492\$000	\$	1:492\$000	\$
	193	Canivetes, facas, garfos, navalhas etc.....	»	7	—	826\$000	\$	826\$000	\$
30. ^a	194	Relogios de {prata, ouro etc., para algibeira.....}	»	29	—	2:160\$000	\$	2:160\$000	\$
	195	Relogios de {cobre e suas ligas para algibeira e não especificados}	»	44	—	5:272\$000	\$	5:272\$000	\$

Classes da Tarifa	Artigos da nomenclatura	MERCADORIAS	Unidades	Quantidades		Valor commercial		Differenças	
				Exportação	Importação	Exportação	Importação	Para mais	Para menos
30.a	189	Chronometros de balanço para navios.....	vol.	1	—	300\$000	\$	300\$000	\$
31.a	190	Carros e outros vehiculos para estradas de ferro.....	»	11	—	957\$000	\$	957\$000	\$
		Caleças, coupés, caruagens etc.....	»	39	—	5:285\$000	\$	5:285\$000	\$
32.a	191	Caixas, cubos, eixos e outros objectos de ferro, aço etc., para carros	»	57	—	460\$000	\$	460\$000	\$
		Instrumentos e objectos mathematicos etc.....	»	80	1	7:797\$000	400\$000	7:397\$000	\$
33.a	192	Instrumentos e objectos cirurgicos e dentarios.	»	33	2	3:980\$000	700\$000	3:280\$000	\$
34.a	193	Harmoniums, harpas e pianos.....	»	38	1	23:415\$000	500\$000	22:915\$000	\$
		Instrumentos de musica e seus pertences.....	»	24	4	4:630\$000	6:000\$000	\$	1:307\$000
35.a	194	Machinas etc. para lavar a terra etc.....	»	217	95	25:830\$000	5:150\$000	20:680\$000	\$
		Idem para outros misteres etc.....	»	1.321	—	61:616\$000	\$	61:616\$000	\$
		Apparelhos e ferramentas não especificadas..	»	1.175	14	56:244\$000	1:580\$000	54:664\$000	\$
		Guindastes movidos a vapor, locomotivas etc.	»	56	—	4:000\$000	\$	4:000\$000	\$
36.a	196	Prensas para copiar etc.	»	2	—	45\$000	\$	45\$000	\$
		Bonecas e brinquedos de crianças.....	»	96	2	7:053\$000	18\$000	7:035\$000	\$
		Borracha em bruto e em obras.....	»	20	98	1:564\$000	1:220\$000	344\$000	\$
		Caixas, bocetas para joias, carteiras etc...	»	3	—	225\$000	\$	225\$000	\$
		Chapéos de sol ou chuva e preparos para os mesmos.....	»	282	4	46:850\$000	950\$000	45:400\$000	\$
36.a	201	Espelhos e quadros com molduras.....	»	110	—	10:180\$000	\$	10:180\$000	\$
		Flores artificiaes.....	»	23	2	2:275\$000	100\$000	2:175\$000	\$
		Fogo artificial da China	»	513	—	25:536\$000	\$	25:536\$000	\$
		Phosphoros etc.....	»	1.410	—	68:419\$000	\$	68:419\$000	\$
		Typos, emblemas etc., para impressão.....	»	98	13	7:498\$000	2:125\$000	5:373\$000	\$
		Dynamite.....	»	69	—	3:680\$000	\$	3:680\$000	\$
		Varios artigos.....	»	13.942	254	1.353:933\$000	46:166\$000	1.307:817\$000	\$

N. 17



Mercadorias estrangeiras já despachadas para consumo, exportadas e importadas por cabotagem, designando os destinos e procedencias.

Mercadorias estrangeiras já despachadas para consumo, exportadas e importadas por cabotagem designando os destinos e procedencias

Classes da Tarifa		PROVINCIAS	Valor commercial		Differenças	
Numeros	MERCADORIAS		Exportação	Importação	Para mais	Para menos
1	Animaes vivos etc.....	Pará.....	1:200\$000	\$	1:200\$000	\$
		Maranhão.....	80\$000	\$	80\$000	\$
		Pernambuco.....	30:150\$000	\$	30:150\$000	\$
		Bahia.....	4:000\$000	\$	4:000\$000	\$
		S. Paulo.....	\$	330\$000	\$	330\$000
		Paraná.....	4:103\$000	\$	4:103\$000	\$
		Rio-Grande do Sul.....	60\$000	\$	60\$000	\$
		39:593\$000	330\$000	39:593\$000	330\$000	
2	Cabellos, pellos e pennas..	Pará.....	1:000\$000	\$	1:000\$000	\$
		Sergipe.....	250\$000	\$	250\$000	\$
		Bahia.....	1:100\$000	\$	1:100\$000	\$
		Espirito-Santo.....	400\$000	\$	400\$000	\$
		S. Paulo.....	3:924\$000	\$	3:924\$000	\$
		Paraná.....	30\$000	\$	30\$000	\$
		Santa Catharina.....	250\$000	\$	250\$000	\$
Rio-Grande do Sul.....	50\$000	\$	50\$000	\$		
		7:004\$000	\$	7:004\$000	\$	
3	Couros e pelles.....	Amazonas.....	45\$000	1:715\$000	\$	1:670\$000
		Pará.....	4:334\$000	200\$000	4:134\$000	\$
		Maranhão.....	400\$000	\$	400\$000	\$
		Ceará.....	600\$000	2:910\$000	\$	2:310\$000
		Parahyba.....	580\$000	\$	580\$000	\$
		Pernambuco.....	7:080\$000	250\$000	6:830\$000	\$
		Alagoas.....	1:420\$000	\$	1:420\$000	\$
		Sergipe.....	660\$000	\$	660\$000	\$
		Bahia.....	26:505\$000	700\$000	25:805\$000	\$
		Espirito-Santo.....	18:624\$000	\$	18:624\$000	\$
		S. Paulo.....	209:099\$000	4:510\$000	205:189\$000	\$
		Paraná.....	41:182\$000	770\$000	40:412\$000	\$
		Santa Catharina.....	7:457\$000	\$	7:457\$000	\$
		Rio-Grande do Sul.....	33:530\$000	\$	33:530\$000	\$
Matto-Grosso.....	2:494\$000	\$	2:494\$000	\$		
		354:610\$000	11:055\$000	343:555\$000	3:930\$000	
4	Carnes, peixes, materias oleosas etc.....	Amazonas.....	32:353\$000	\$	32:353\$000	\$
		Pará.....	1.288:091\$000	\$	1.288:091\$000	\$
		Maranhão.....	30:630\$000	\$	30:460\$000	\$

Classes da Tarifa		PROVINCIAS	Valor commercial		Differenças	
Numeros	MERCADORIAS		Exportação	Importação	Para mais	Para menos
4	Carnes, peixes, materias oleosas etc..... (Continuação)	Ceará.....	164:574\$000	\$	164:574\$000	\$
		Parahyba.....	14:310\$000	\$	14:310\$000	\$
		Pernambuco.....	732:120\$000	51:210\$000	680:880\$000	\$
		Alagoas.....	57:466\$000	\$	57:466\$000	\$
		Sergipe.....	55:742\$000	\$	55:742\$000	\$
		Bahia.....	469:311\$000	310\$000	469:001\$000	\$
		Espirito-Santo.....	257:828\$000	\$	257:828\$000	\$
		S. Paulo.....	626:526\$000	1:974\$000	624:552\$000	\$
		Paraná.....	46:130\$000	\$	46:130\$000	\$
		Santa Catharina.....	11:211\$000	3:720\$000	7:491\$000	\$
		Rio-Grande do Sul.....	78:913\$000	270\$000	78:643\$000	\$
Matto-Grosso.....	11:739\$000	\$	11:739\$000	\$		
		3.876:994\$000	57:634\$000	3.819:310\$000	\$	
5	Marfim, madreperola, etc.	Bahia.....	114\$000	250\$000	\$	136\$000
		Paraná.....	50\$000	\$	50\$000	\$
		164\$000	250\$000	50\$000	136\$000	
6	Frutas.....	Pará.....	565\$000	\$	565\$000	\$
		Maranhão.....	85\$000	\$	85\$000	\$
		Ceará.....	15\$000	\$	15\$000	\$
		Parahyba.....	40\$000	\$	40\$000	\$
		Pernambuco.....	4:483\$000	\$	4:483\$000	\$
		Sergipe.....	30\$000	\$	30\$000	\$
		Bahia.....	1:161\$000	\$	1:161\$000	\$
		Espirito-Santo.....	2:001\$000	\$	2:001\$000	\$
		S. Paulo.....	11:244\$000	2:450\$000	8:794\$000	\$
		Paraná.....	2:553\$000	\$	2:553\$000	\$
Santa Catharina.....	2:068\$000	\$	2:068\$000	\$		
Rio-Grande do Sul.....	3:908\$000	\$	3:908\$000	\$		
Matto-Grosso.....	150\$000	\$	150\$000	\$		
		28:253\$000	2:450\$000	25:803\$000	\$	
7	Legumes, farinaceos e cereaes.....	Amazonas.....	180\$000	\$	180\$000	\$
		Pará.....	2:445\$000	\$	2:445\$000	\$
		Maranhão.....	300\$000	\$	300\$000	\$
		Ceará.....	1:451\$000	\$	1:451\$000	\$
		Pernambuco.....	26:712\$000	\$	26:712\$000	\$
		Alagoas.....	1:630\$000	\$	1:630\$000	\$
		Sergipe.....	2:020\$000	\$	2:020\$000	\$
		Bahia.....	22:132\$000	800\$000	21:332\$000	\$
		Espirito-Santo.....	109:010\$000	\$	109:010\$000	\$
		S. Paulo.....	193:314\$000	\$	193:314\$000	\$

Classes da Tarifa		PROVINCIAS	Valor commercial		Differenças			
Numeros	MERCADORIAS		Exportação	Importação	Para mais	Para menos		
7	Legumes, farinaceos e cereaes. (Continuação)	Paraná	94:532\$000	\$	94:532\$000	\$		
		Santa Catharina.....	55:588\$000	2:895\$000	52:643\$000	\$		
		Rio-Grande do Sul....	354:416\$000	\$	354:416\$000	\$		
		Matto-Grosso	1:437\$000	\$	1:437\$000	\$		
			865:117\$000	3:695\$000	861:422\$000	\$		
		Amazonas.....	1:920\$000	135\$000	1:785\$000	\$		
		Pará.....	10:336\$000	2:841\$000	7:495\$000	\$		
		Maranhão.....	502\$000	\$	502\$000	\$		
		Ceará.....	400\$000	\$	400\$000	\$		
		Parahyba.....	220\$000	\$	220\$000	\$		
		Pernambuco.....	18:025\$000	40\$000	17:985\$000	\$		
		Alagóas.....	200\$000	\$	200\$000	\$		
		8	Plantas, folhas, flores, fructos	Sergipe	20\$000	\$	20\$000	\$
				Bahia.....	7:887\$000	2:200\$000	5:687\$000	\$
Espirito-Santo.....	14:653\$000			\$	14:653\$000	\$		
S. Paulo.....	39:116\$000			2:730\$000	36:386\$000	\$		
Paraná	5:525\$000			\$	5:525\$000	\$		
Santa Catharina.....	3:724\$000			\$	3:724\$000	\$		
Rio-Grande do Sul....	14:680\$000			1:396\$000	13:284\$000	\$		
Matto-Grosso.....	861\$000			\$	861\$000	\$		
	118:039\$000			9:342\$000	108:727\$000	\$		
Amazonas.....	1:000\$000			\$	1:000\$000	\$		
Pará.....	2:080\$000			2:508\$000	\$	428\$000		
Maranhão.....	4:414\$000			\$	4:414\$000	\$		
Ceará.....	872\$000			\$	872\$000	\$		
Parahyba.....	330\$000			\$	330\$000	\$		
9	Sumos ou succos vegetaes bebidas etc.....	Pernambuco.....	9:878\$000	910\$000	8:468\$000	\$		
		Alagóas.....	1:453\$000	\$	1:453\$000	\$		
		Sergipe.....	1:961\$000	\$	1:961\$000	\$		
		Bahia.....	9:313\$000	4:404\$000	4:911\$000	\$		
		Espirito-Santo.....	104:311\$000	1:100\$000	103:211\$000	\$		
		S. Paulo.....	275:468\$000	9:300\$000	266:168\$000	\$		
		Paraná	56:946\$000	\$	56:946\$000	\$		
		Santa Catharina.....	36:977\$000	100\$000	36:877\$000	\$		
		Rio-Grande do Sul....	34:280\$000	1:566\$000	32:714\$000	\$		
		Matto-Grosso.....	25:410\$000	\$	25:410\$000	\$		
			564:245\$000	19:888\$000	544:785\$000	428\$000		
		Amazonas.....	200\$000	\$	200\$000	\$		
		Pará.....	15:240\$000	\$	15:240\$000	\$		
		10	Materias ou substancias para tinturaria etc.....	Maranhão.....	619\$000	\$	619\$000	\$
Ceará.....	917\$000			\$	917\$000	\$		
Parahyba.....	100\$000			\$	100\$000	\$		

Classes da Tarifa		PROVINCIAS	Valor commercial		Diferenças	
Números	MERCADORIAS		Exportação	Importação	Para ma's	Para menos
10	Materias ou substancia para tinturaria etc..... (Continuação)	Pernambuco.....	3:504\$000	\$	3:504\$000	\$
		Alagoas.....	770\$000	\$	770\$000	\$
		Sergipe.....	2:160\$000	\$	2:160\$000	\$
		Bahia.....	3:530\$000	50\$000	3:480\$000	\$
		Espirito-Santo.....	24:187\$000	\$	24:187\$000	\$
		S. Paulo.....	29:414\$000	7:172\$000	22:242\$000	\$
		Paraná.....	16:195\$000	\$	16:195\$000	\$
		Santa Catharina.....	11:101\$000	120\$000	10:981\$000	\$
		Rio-Grande do Sul....	127:899\$000	\$	127:899\$000	\$
		Matto-Gr. sso.....	896\$000	\$	896\$000	\$
		236:672\$000	7:342\$000	229:330\$000	\$	
11	Productos chimicos, etc...	Pará.....	11:365\$000	50\$000	11:315\$000	\$
		Maranhão.....	165\$000	120\$000	45\$000	\$
		Ceará.....	6:174\$000	\$	6:174\$000	\$
		Parahyba.....	90\$000	\$	90\$000	\$
		Pernambuco.....	3:953\$000	100\$000	3:853\$000	\$
		Alagoas.....	585\$000	\$	585\$000	\$
		Sergipe.....	1:208\$000	\$	1:208\$000	\$
		Bahia.....	4:206\$000	236\$000	3:970\$000	\$
		Espirito-Santo.....	51:584\$000	\$	51:584\$000	\$
		S. Paulo.....	255:129\$000	30\$000	255:099\$000	\$
Paraná.....	40:888\$000	\$	40:888\$000	\$		
Santa Catharina.....	12:956\$000	\$	12:956\$000	\$		
Rio-Grande do Sul....	56:689\$000	220\$000	56:469\$000	\$		
Matto-Grosso.....	14:119\$000	800\$000	13:319\$000	\$		
		459:105\$000	1:556\$000	457:549\$000	\$	
12	Madeira.....	Pará.....	512\$000	\$	512\$000	\$
		Ceará.....	1:840\$000	\$	1:840\$000	\$
		Pernambuco.....	6:198\$000	\$	6:198\$000	\$
		Alagoas.....	160\$000	\$	160\$000	\$
		Sergipe.....	12:740\$000	\$	12:740\$000	\$
		Bahia.....	8:570\$000	\$	8:570\$000	\$
		Espirito-Santo.....	16:760\$000	\$	16:760\$000	\$
		S. Paulo.....	12:503\$000	270\$000	12:233\$000	\$
		Paraná.....	5:194\$000	\$	5:194\$000	\$
		Santa Catharina.....	5:789\$000	\$	5:789\$000	\$
Rio-Grande do Sul....	14:750\$000	1:513\$000	13:237\$000	\$		
		84:966\$000	1:783\$000	83:183\$000	\$	
13	Canna da India, bambu	Pará.....	120\$000	\$	12\$000	\$
		Sergipe.....	140\$000	\$	14\$000	\$
		S. Paulo.....	626\$000	\$	626\$000	\$
		Paraná.....	48\$000	\$	48\$000	\$
		934\$000	\$	934\$000	\$	

Classes da Tarifa		PROVINCIAS	Valor commercial		Differenças	
Numeros	MERCADORIAS		Exportação	Importação	Para mais	Para menos
14	Palha, esparto, cairo, pita etc	Pará.....	35\$000	7:208\$000	\$	7:173\$000
		Maranhão.....	150\$000	\$	150\$000	\$
		Ceará.....	10\$000	\$	10\$000	\$
		Parahyba.....	55\$000	\$	55\$000	\$
		Pernambuco.....	150\$000	\$	150\$000	\$
		Alagóas.....	30\$000	\$	30\$000	\$
		Sergipe.....	40\$000	\$	40\$000	\$
		Bahia.....	2:875\$000	400\$000	2:475\$000	\$
		Espirito-Santo.....	1:000\$000	\$	1:000\$000	\$
		S. Paulo.....	20:340\$000	240\$000	20:100\$000	\$
		Paraná.....	905\$000	\$	905\$000	\$
		Santa Catharina.....	1:985\$000	\$	1:985\$000	\$
		Rio-Grande do Sul....	2:680\$000	\$	2:680\$000	\$
		Matto-Grosso.....	134\$000	\$	134\$000	\$
		30:339\$000	7:843\$000	29:654\$000	7:173\$000	
15	Algodão	Amazonas.....	5:415\$000	\$	5:415\$000	\$
		Pará.....	9:050\$000	2:152\$000	6:898\$000	\$
		Maranhão.....	7:200\$000	\$	7:200\$000	\$
		Ceará.....	5:171\$000	300\$000	4:871\$000	\$
		Parahyba.....	1:380\$000	\$	1:380,000	\$
		Pernambuco.....	18:034\$000	\$	18:034\$000	\$
		Alagóas.....	4:010\$000	\$	4:010\$000	\$
		Sergipe.....	4:700\$000	\$	4:700\$000	\$
		Bahia.....	11:455\$000	7:900\$000	3:555\$000	\$
		Espirito-Santo.....	44:982\$000	350\$000	44:632\$000	\$
		S. Paulo.....	376:974\$000	1:520\$000	375:454\$000	\$
		Paraná.....	82:881\$000	75\$000	82:806\$000	\$
		Santa Catharina.....	73:755\$000	4:620\$000	69:135\$000	\$
		Rio-Grande do Sul....	50:269\$000	4:236\$000	46:033\$000	\$
Matto-Grosso.....	14:287\$000	\$	14:287\$000	\$		
		709:563\$000	21:453\$000	688:110\$000	\$	
16	Lã.....	Amazonas.....	400\$000	\$	400\$000	\$
		Pará.....	7:070\$000	\$	7:070\$000	\$
		Maranhão.....	1:310\$000	\$	1:310\$000	\$
		Ceará.....	1:515\$000	\$	1:515\$000	\$
		Rio-Grande do Norte...	20\$000	\$	20\$000	\$
		Parahyba.....	321\$000	\$	321\$000	\$
		Pernambuco.....	3:742\$000	\$	3:742\$000	\$
		Alagóas.....	4:980\$000	\$	4:980\$000	\$
		Sergipe.....	5:750\$000	\$	5:750\$000	\$
		Bahia.....	9:281\$000	2:300\$000	6:981\$000	\$
		153:452\$000	\$	153:452\$000	\$	

Classes da Tarifa		PROVINCIAS	Valor commercial		Differenças	
Numeros	MERCADORIAS		Exportação	Importação	Para mais	Para menos
16	Lã..... (Continuação)	S. Paulo.....	1.776:306\$000	\$	1.776:306\$000	\$
		Paraná.....	755:153\$000	300\$000	754:853\$000	\$
		Santa Catharina.....	334:508\$000	2:419\$000	332:179\$000	\$
		Rio-Grande do Sul.....	20:532\$000	\$	20:532\$000	\$
		Matto-Grosso.....	8:172\$000	\$	8:172\$000	\$
		3.082:552\$000	5:219\$000	3.077:353\$000	\$	
17	Linho.....	Pará.....	1:780\$000	\$	1:780\$000	\$
		Maranhão.....	570\$000	\$	570\$000	\$
		Ceará.....	20\$000	\$	20\$000	\$
		Parahyba.....	50\$000	\$	50\$000	\$
		Pernambuco.....	4:812\$000	\$	4:812\$000	\$
		Alagoás.....	370\$000	\$	370\$000	\$
		Sergipe.....	4:078\$000	\$	4:473\$000	\$
		Bahia.....	445\$000	\$	445\$000	\$
		Espirito-Santo.....	21:950\$000	420\$000	21:530\$000	\$
		S. Paulo.....	25:688\$000	\$	25:688\$000	\$
18	Seda.....	Paraná.....	8:500\$000	\$	8:500\$000	\$
		Santa Catharina.....	10:707\$000	\$	10:707\$000	\$
		Rio-Grande do Sul.....	5:623\$000	108\$000	5:515\$000	\$
		Matto-Grosso.....	2:020\$000	\$	2:020\$000	\$
			87:013\$000	528\$000	86:485\$000	\$
		Ceará.....	40\$000	\$	40\$000	\$
		Rio-Grande do Norte..	400\$000	\$	400\$000	\$
		Pernambuco.....	631\$000	\$	631\$000	\$
		Alagoás.....	50\$000	\$	50\$000	\$
		Sergipe.....	150\$000	\$	150\$000	\$
19	Papel e suas applicações...	Bahia.....	3:870\$000	1:501\$000	2:369\$000	\$
		S. Paulo.....	4:826\$000	\$	4:826\$000	\$
		Santa Catharina.....	120\$000	\$	120\$000	\$
		Rio-Grande do Sul...	2:140\$000	2:000\$000	140\$000	\$
			12:227\$000	3:501\$000	8:726\$000	\$
		Amazonas.....	2:163\$000	\$	2:163\$000	\$
		Pará.....	5:362\$000	1:250\$000	4:112\$000	\$
		Maranhão.....	6:682\$000	100\$000	6:582\$000	\$
		Ceará.....	8:437\$000	1:200\$000	7:237\$000	\$
		Rio-Grande do Norte..	106\$000	\$	103\$000	\$
10	Papel e suas applicações...	Parahyba.....	900\$000	\$	900\$000	\$
		Pernambuco.....	7:454\$000	70\$000	7:384\$000	\$
		Alagoás.....	2:864\$000	\$	2:865\$000	\$
		Sergipe.....	1:270\$000	\$	1:270\$000	\$
		Bahia.....	12:383\$000	3 00\$000	12:083\$000	\$

Classes da Tarifa		PROVINCIAS	Valor commercial		Differenças	
Numeros	MERCADORIAS		Exportação	Importação	Para mais	Para menos
19	Papel e suas applicações... (Continuação)	Espirito-Santo.....	9:592\$000	\$	9:592\$000	\$
		S. Paulo.....	57:601\$000	3:410\$000	54:191\$000	\$
		Paraná.....	22:350\$000	\$	22:350\$000	\$
		Santa Catharina.....	9:142\$000	\$	9:142\$000	\$
		Rio-Grande do Sul....	21:606\$000	2:302\$000	19:304\$000	\$
		Matto-Grosso.....	1:685\$000	\$	1:685\$000	\$
		169:598\$000	3:632\$000	160:966\$000	\$	
20	Pedras, terras e outros mi- neraes.....	Amazonas.....	3:246\$000	\$	3:246\$000	\$
		Maranhão.....	916\$000	\$	916\$000	\$
		Ceará.....	3:540\$000	\$	3:540\$000	\$
		Pernambuco.....	8:430\$000	425\$000	8:005\$000	\$
		Alagóas.....	2:080\$000	\$	2:080\$000	\$
		Sergipe.....	1:450\$000	\$	1:450\$000	\$
		Bahia.....	2:860\$000	\$	2:860\$000	\$
		Espirito-Santo.....	5:771\$000	\$	5:771\$000	\$
		S. Paulo.....	67:929\$000	\$	67:929\$000	\$
		Paraná.....	5:943\$000	\$	5:943\$000	\$
		Santa Catharina.....	10:086\$000	\$	10:086\$000	\$
		Rio-Grande do Sul....	14:455\$000	\$	14:455\$000	\$
Matto-Grosso.....	788\$000	\$	788\$000	\$		
		127:494\$000	425\$000	127:069\$000	\$	
21	Louça e vidros.....	Ceará.....	360\$000	\$	360\$000	\$
		Parahyba.....	600\$000	\$	600\$000	\$
		Pernambuco.....	5:942\$000	300\$000	5:642\$000	\$
		Alagóas.....	3:525\$000	\$	3:525\$000	\$
		Sergipe.....	60\$000	\$	60\$000	\$
		Bahia.....	1:690\$000	10\$000	1:680\$000	\$
		Espirito-Santo.....	12:447\$000	\$	12:447\$000	\$
		S. Paulo.....	171:086\$000	630\$000	170:406\$000	\$
		Paraná.....	48:317\$000	\$	48:317\$000	\$
		Santa Catharina.....	6:798\$000	\$	6:798\$000	\$
Rio-Grande do Sul....	3:896\$000	465\$000	3:431\$000	\$		
Matto-Grosso.....	1:400\$000	\$	1:400\$000	\$		
		256:071\$000	1:405\$000	254:666\$000	\$	
22	Ouro, prata e platina.....	Amazonas.....	7:500\$000	\$	7:500\$000	\$
		Pará.....	10:600\$000	\$	10:600\$000	\$
		Ceará.....	2\$000	\$	2\$000	\$
		Pernambuco.....	64:600\$000	500\$000	64:100\$000	\$
		Alagóas.....	300\$000	\$	300\$000	\$
		Sergipe.....	55:495\$000	\$	55:495\$000	\$
Bahia.....	\$	1:800\$000	\$	1:800\$000		

Classes da Tarifa		PROVINCIAS	Valor commercial		Diferenças	
Numeros	MERCADORIAS		Exportação	Importação	Para mais	Para menos
22	Ouro, prata e platina..... (Continuação)	S. Paulo.....	53:845\$000	\$	53:845\$000	\$
		Paraná.....	5:175\$000	\$	5:175\$000	\$
		Santa Catharina.....	\$	1:500\$000	\$	1:500\$000
		Rio-Grande do Sul.....	\$	2:300\$000	\$	2:300\$000
			197:517\$000	6:100\$000	197:017\$000	5:600\$000
		Pará.....	620\$000	\$	620\$000	\$
		Maranhão.....	50\$000	\$	50\$000	\$
		Ceará.....	180\$000	100\$000	80\$000	\$
		Pernambuco.....	3:950\$000	\$	3:950\$000	\$
		Alagoas.....	1:220\$000	\$	1:220\$000	\$
23	Cobre e suas ligas.....	Sergipe.....	2:284\$000	\$	2:284\$000	\$
		Bahia.....	5:405\$000	1:000\$000	4:405\$000	\$
		Espirito-Santo.....	3:323\$000	\$	3:323\$000	\$
		S. Paulo.....	33:486\$000	\$	33:486\$000	\$
		Paraná.....	5:379\$000	50\$000	5:329\$000	\$
		Santa Catharina.....	1:627\$000	\$	1:627\$000	\$
		Rio-Grande do Sul.....	4:732\$000	260\$000	4:522\$000	\$
		Matto-Grosso.....	420\$000	\$	420\$000	\$
			62:726\$000	1:410\$000	61:316\$000	\$
		Ceará.....	250\$000	\$	250\$000	\$
24	Chumbo, estanho, zinco etc	Rio-Grande do Norte...	175\$000	\$	175\$000	\$
		Pernambuco.....	116\$000	\$	116\$000	\$
		Sergipe.....	600\$000	\$	600\$000	\$
		Bahia.....	134\$000	\$	134\$000	\$
		Espirito-Santo.....	1:306\$000	\$	1:306\$000	\$
		S. Paulo.....	17:052\$000	\$	17:052\$000	\$
		Paraná.....	3:196\$000	\$	3:196\$000	\$
		Santa Catharina.....	2:196\$000	\$	2:196\$000	\$
		Rio-Grande do Sul...	2:981\$000	\$	2:981\$000	\$
		Matto-Grosso.....	30\$000	\$	30\$000	\$
	28:036\$000	\$	28:036\$000	\$		
25	Aço e ferro.....	Amazonas.....	624\$000	\$	624\$000	\$
		Pará.....	2:636\$000	\$	2:636\$000	\$
		Maranhão.....	30\$000	\$	30\$000	\$
		Ceará.....	2:393\$000	\$	2:393\$000	\$
		Rio-Grande do Norte...	250\$000	\$	250\$000	\$
		Parahyba.....	90\$000	\$	90\$000	\$
		Pernambuco.....	9:630\$000	1:400\$000	8:230\$000	\$
		Alagoas.....	3:036\$000	\$	3:036\$000	\$
		Sergipe.....	8:745\$000	200\$000	8:545\$000	\$
		Bahia.....	5:648\$000	\$	5:648\$000	\$

Classes da Tarifa		PROVINCIAS	Valor commercial		Differenças	
Numeros	MERCADORIAS		Exportação	Importação	Para mais	Para menos
26	Aço e ferro..... (Continuação)	Espirito-Santo.....	40:960\$000	\$	40:960\$000	\$
		S. Paulo	600:015\$000	50\$000	599:965\$000	\$
		Paraná.....	153:726\$000	230\$000	153:496\$000	\$
		Santa Catharina.....	29:821\$000	\$	29:821\$000	\$
		Rio-Grande do Sul....	32:176\$000	9:614\$000	22:562\$000	\$
		Matto-Grosso.....	31:994\$000	\$	31:994\$000	\$
			921:779\$000	11:494\$000	910:285\$000	\$
27	Metalloides e varios metaes.	Ceará.....	714\$000	\$	714\$000	\$
		S. Paulo	467\$000	\$	467\$000	\$
		Paraná.....	20\$000	\$	20\$000	\$
		Matto-Grosso.....	14\$000	\$	14\$000	\$
			1:215\$000	\$	1:215\$000	\$
28	Armamento etc.....	Amazonas.....	20\$000	\$	20\$000	\$
		Pará.....	3:160\$000	\$	3:160\$000	\$
		Maranhão	280\$000	\$	280\$000	\$
		Parahyba	30\$000	\$	30\$000	\$
		Pernambuco.....	865\$000	\$	865\$000	\$
		Alagoas.....	473\$000	\$	473\$000	\$
		Sergipe.....	600\$000	\$	600\$000	\$
		Bahia.....	4:160\$000	\$	4:160\$000	\$
		Espirito-Santo.....	6:390\$000	\$	6:390\$000	\$
		S. Paulo.....	61:525\$000	\$	61:525\$000	\$
		Paraná.....	5:976\$000	\$	5:976\$000	\$
		Santa Catharina.....	947\$000	\$	947\$000	\$
		Rio-Grande do Sul....	210\$000	\$	210\$000	\$
		Matto-Grosso.....	1:000\$000	\$	1:000\$000	\$
			85:636\$000	\$	85:636\$000	\$
89	Obras de cutelaria.....	Bahia.....	6\$000	\$	6\$000	\$
		S. Paulo.....	460\$000	\$	460\$000	\$
		Paraná.....	280\$000	\$	280\$000	\$
		Rio-Grande do Sul....	80\$000	\$	80\$000	\$
			826\$000	\$	826\$000	\$
90	Obras de relojoaria.....	Pará.....	200\$000	\$	200\$000	\$
		Alagoas.....	1:790\$000	\$	1:790\$000	\$
		Bahia.....	300\$000	\$	300\$000	\$
		Espirito-Santo.....	380\$000	\$	380\$000	\$
		S. Paulo.....	3:346\$000	\$	3:346\$000	\$
		Paraná.....	1:416\$000	\$	1:416\$000	\$
		Santa Catharina.....	200\$000	\$	200\$000	\$
		Matto-Grosso.....	100\$000	\$	100\$000	\$
			7:732\$000	\$	7:732\$000	\$

Classes da Tarifa		PROVINCIAS	Valor commercial		Diferenças			
Numeros	MERCADORIAS		Exportação	Importação	Para mais	Para menos		
31	Obras de segeiro.....	Ceará.....	250\$000	\$	250\$000	\$		
		Pernambuco.....	1:140\$000	\$	1:140\$000	\$		
		Sergipe.....	110\$000	\$	110\$000	\$		
		Bahia.....	1:635\$000	\$	1:635\$000	\$		
		Espirito-Santo.....	80\$000	\$	80\$000	\$		
		S. Paulo.....	2:787\$000	\$	2:787\$000	\$		
		Paraná.....	30\$000	\$	30\$000	\$		
		Santa Catharina.....	70\$000	\$	70\$000	\$		
		Rio-Grande do Sul.....	300\$000	\$	300\$000	\$		
			6:702\$000	\$	6:720\$000	\$		
			Amazonas.....	240\$000	\$	240\$000	\$	
			Pará.....	650\$000	\$	650\$000	\$	
			Maranhão.....	300\$000	\$	300\$000	\$	
			Ceará.....	350\$000	\$	350\$000	\$	
32	Instrumentos e objectos mathematicos etc.....	Alagoas.....	480\$000	\$	480\$000	\$		
		Bahia.....	719\$000	400\$000	319\$000	\$		
		Espirito-Santo.....	1:500\$000	\$	1:500\$000	\$		
		S. Paulo.....	1:850\$000	\$	1:850\$000	\$		
		Paraná.....	80\$000	\$	80\$000	\$		
		Santa Catharina.....	303\$000	\$	303\$000	\$		
		Rio-Grande do Sul.....	1:000\$000	\$	1:000\$000	\$		
		Matto-Grosso.....	170\$000	\$	170\$000	\$		
			7:797\$000	400\$000	7:397\$000	\$		
			Maranhão.....	210\$000	\$	210\$000	\$	
			Ceará.....	200\$000	\$	200\$000	\$	
			Parahyba.....	30\$000	\$	30\$000	\$	
			Pernambuco.....	990\$000	\$	990\$000	\$	
			Alagoas.....	550\$000	\$	550\$000	\$	
33	Instrumentos e objectos chirurgicos etc.....	Bahia.....	200\$000	\$	200\$000	\$		
		S. Paulo.....	760\$000	\$	760\$000	\$		
		Paraná.....	250\$000	\$	250\$000	\$		
		Santa Catharina.....	\$	700\$000	\$	700\$000		
		Rio-Grande do Sul.....	740\$000	\$	740\$000	\$		
		Matto-Grosso.....	50\$000	\$	50\$000	\$		
			8:980\$000	700\$000	8:280\$000	700\$000		
			Pará.....	\$	5:000\$000	\$	5:000\$000	
			Maranhão.....	400\$000	\$	400\$000	\$	
			Ceará.....	\$	500\$000	\$	500\$000	
		34	Instrumentos de musica e seus pertences.....	Rio-Grande do Norte...	800\$000	\$	800\$000	\$
				Pernambuco.....	600\$000	\$	600\$000	\$
				Sergipe.....	890\$000	\$	890\$000	\$
				Bahia.....	2:800\$000	\$	2:800\$000	\$

Classes da Tarifa		PROVINCIAS	Valor commercial		Diferenças	
Numeros	MERCADORIAS		Exportação	Importação	Para mais	Para menos
34	Instrumentos de musica e seus pertences..... (Continuação)	Espirito-Santo.....	4:230\$000	\$	4:230\$000	\$
		S. Paulo.....	9:785\$000	1:000\$000	8:785\$000	\$
		Paraná.....	5:175\$000	\$	5:175\$000	\$
		Santa Catharina.....	100\$000	\$	100\$000	\$
		Rio-Grande do Sul.....	2:905\$000	\$	2:905\$000	\$
		Matto-Grosso.....	270\$000	\$	270\$000	\$
			28:047\$000	6:500\$000	27:045\$000	5:500\$000
		Amazonas.....	100\$000	\$	100\$000	\$
		Pará.....	1:450\$000	\$	1:450\$000	\$
		Maranhão.....	1:825\$000	\$	1:825\$000	\$
		Ceará.....	8:565\$000	\$	8:565\$000	\$
		Parahyba.....	300\$000	\$	300\$000	\$
		Pernambuco.....	1:703\$000	1:000\$000	703\$000	\$
		Alagóas.....	6:334\$000	\$	6:334\$000	\$
35	Machinas, apparatus, ferramentas etc.....	Sergipe.....	2:533\$000	\$	2:533\$000	\$
		Bahia.....	12:395\$000	\$	12:395\$000	\$
		Espirito-Santo.....	14:028\$000	150\$000	13:878\$000	\$
		S. Paulo.....	70:010\$000	5:150\$000	64:860\$000	\$
		Paraná.....	15:523\$000	30\$000	15:493\$000	\$
		Santa Catharina.....	3:399\$000	\$	3:399\$000	\$
		Rio-Grande do Sul.....	5:988\$000	100\$000	5:888\$000	\$
		Matto-Grosso.....	3:582\$000	240\$000	3:342\$000	\$
			147:735\$000	6:730\$000	141:005\$000	\$
		Amazonas.....	8:005\$000	946\$000	7:059\$000	\$
		Pará.....	19:280\$000	3:600\$000	15:680\$000	\$
		Maranhão.....	9:845\$000	500\$000	9:345\$000	\$
		Ceará.....	24:067\$000	\$	24:067\$000	\$
		Rio-Grande do Norte..	3:070\$000	1:200\$000	1:870\$000	\$
Parahyba.....	3:763\$000	\$	3:763\$000	\$		
Pernambuco.....	19:272\$000	2:500\$000	16:772\$000	\$		
36	Varios artigos.....	Alagóas.....	16:981\$000	\$	16:981\$000	\$
		Sergipe.....	18:681\$000	\$	18:681\$000	\$
		Bahia.....	27:175\$000	2:770\$000	24:405\$000	\$
		Espirito-Santo.....	153:931\$000	700\$000	153:231\$000	\$
		S. Paulo.....	689:917\$000	15:960\$000	673:957\$000	\$
		Paraná.....	212:033\$000	4:220\$000	207:813\$000	\$
		Santa Catharina.....	212:162\$000	5:470\$000	206:692\$000	\$
		Rio-Grande do Sul.....	83:663\$000	12:713\$000	70:950\$000	\$
		Matto-Grosso.....	29:948\$000	\$	29:948\$000	\$
			1.526:763\$000	50:579\$000	1.476:184\$000	\$

RESUMO

PROVINCIAS	VALOR COMMERCIAL		Diferenças para mais
	Exportação	Importação	
Amazonas.....	63:411\$000	2:796\$000	60:615\$000
Pará.....	1.399:181\$000	24:809\$000	1.374:372\$000
Maranhão.....	66:973\$000	890\$000	66:083\$000
Ceará.....	239:912\$000	5:010\$000	227:902\$000
Rio-Grande do Norte.....	4:821\$000	1:200\$000	3:621\$000
Parahyba.....	23:239\$000	#	23:239\$000
Pernambuco.....	993:964\$000	58:735\$000	935:229\$000
Alagoas.....	112:758\$000	#	112:758\$000
Sergipe.....	179:767\$000	200\$000	179:567\$000
Bahia.....	663:217\$000	27:531\$000	635:686\$000
Espirito-Santo.....	1.071:680\$000	2:720\$000	1.071:960\$000
S. Paulo.....	5.702:908\$000	57:026\$000	5.645:942\$000
Paraná.....	1.645:684\$000	5:675\$000	1.640:009\$000
Santa Catharina.....	845:052\$000	21:544\$000	823:508\$000
Rio-Grande do Sul.....	975:285\$000	39:123\$000	936:162\$000
Matto-Grosso.....	153:160\$000	1:040\$000	152:120\$000
	14.137:072\$000	248:299\$000	13.888:773\$000

N. 18



Movimento geral do commercio maritimo e da navegação

MOVIMENTO GERAL DO COMMERCIO MARITIMO E DA NAVEGAÇÃO

RESUMO DO COMMERCIO MARITIMO									
DISCRIMINAÇÕES		VALORES POR EXERCICIOS							
		1885—1886		1886—1887				1888	
				1º E 2º SEMESTRES		3º SEMESTRE			
<i>Longo curso...</i>	{	Importação directa sujeita a direitos.....	100.164:917\$885	102.842:243\$125	56.197:068\$905	133.471:925\$275			
		» » livre de direitos por Leis, Ordens e Contractos.....	3.534:564\$210	2.743:914\$340	1.959:868\$900	3.526:185\$260			
		Exportação directa de generos nacionaes.....	92.469:233\$476	110.524:198\$323	40.209:046\$715	95.752:919\$201			
<i>Reexportação.....</i>		196.168:720\$571	216.110:355\$793	93.365:983\$920	232.751:029\$736				
<i>Cabotagem.....</i>		709:967\$070	426:691\$173	612:886\$543	1.434:886\$078				
<i>Importação de generos nacionaes e estrangeiros.....</i>	{	Importação de generos nacionaes e estrangeiros.....	10.843:272\$000	13.860:350\$400	4.982:026\$000	12.925:150\$000			
		Exportação » » » » »	25.894:291\$000	25.666:714\$000	13.021:602\$000	25.913:977\$000			
TOTAES		36.737:563\$000	39.527:064\$400	18.003:628\$000	38.839:127\$000				
		233.616:250\$641	256.064:111\$366	106.982:498\$463	273.025:042\$814				

PRINCIPAES PRODUCTOS NACIONAES EXPORTADOS PARA O ESTRANGEIRO													
ESPECIES	Unidade	QUANTIDADES POR EXERCICIOS				VALORES OFFICIAES POR EXERCICIOS							
		1885—1886		1886—1887		1888		1885—1886		1886—1887		1888	
				1º E 2º SEMESTRES				3º SEMESTRE		1º E 2º SEMESTRES			
Aguardente.....	litro	125.960	42.584	39.485	67.814	20:548\$490	7:856\$000	7.290\$000	12:351\$385				
Assucar.....	kilog.	1.984.006	395.965	2.012.695	vols. 55.692	327:383\$590	54:263\$200	237:277\$400	566:768\$000				
Café pilado.....	»	216.019.259	199.177.476	50.878.129	189.836.247	86.199:459\$161	105.271:761\$100	37.456:898\$000	91.894:993\$174				
Couros em cabello, seccos e salgados.	»	4.416.995	4.209.226	1.918.688	4.205.995,5	940:140\$250	866:148\$400	407:460\$000	782:156\$070				
Diamantes brutos.....	gram.	4.274	4.309,7	1.807	1.387	209:932\$000	277:296\$000	115:648\$000	88:768\$000				
Farinhas.....	kilog.	558.053	519.982	404.953	422.494	98:373\$400	91:020\$700	79:543\$400	76:981\$410				
Fumo.....	{	em charutos.....	cento	951,5	236	173	182,5	2:854\$500	858\$000	519\$000	547\$500		
		de qualquer outro modo preparado.....	kilog.	1.744.656	1.950.400	1.099.308	1.977.211,5	969:108\$735	1.153:449\$878	517:241\$789	814:991\$540		
Jacarandá.....	»	1.145.557	1.184.274	826.360	1.129.559	94:245\$380	100:088\$600	69:098\$000	93:342\$240				
Ouro em pó, barra ou pinha etc....	gram.	1.523.147	1.151.879,7	440.859	775.287,7	1.573:049\$960	1.197:683\$817	464:941\$003	815:558\$916				
Diversas.....	—	—	—	—	—	2.034:143\$001	1.503:772\$603	803:130\$123	606:460\$966				
Total.....						92.469:233\$476	110.524:198\$323	40.209:046\$715	95.752:919\$201				

Resumo da navegação de longo curso e de cabotagem

DISCRIMINAÇÕES	ENTRADAS POR EXERCÍCIOS								SAÍDAS POR EXERCÍCIOS								
	A VELA				A VAPOR				A VELA				A VAPOR				
	1885—1886	1886—1887		1888	1885—1886	1886—1887		1888	1885—1886	1886—1887		1888	1885—1886	1886—1887		1888	
		1º e 2º semestres	3º semestre			1º e 2º semestres	3º semestre			1º e 2º semestres	3º semestre			1º e 2º semestres	3º semestre		
Longo curso																	
<i>Nacionais...</i>	Navios.....	7	8	5	8	47	18	21	42	3	3	1	6	48	18	18	34
	Tonelagem.....	2.157	3.973	3.021	3.150	22.840	9.000	10.443	20.890	1.370	1.804	811	2.801	24.210	9.000	9.000	17.080
	Equipagem....	69	98	70	94	2.270	900	962	1.934	29	34	15	63	2.380	900	900	1.444
<i>Estrangeiros</i>	Navios.....	554	621	333	527	552	482	279	638	459	385	202	401	516	438	242	602
	Tonelagem.....	341.989	357.724	202.701	360.583	920.133	824.736	488.644	1.128.009	280.253	253.156	146.673	304.568	907.259	787.061	423.203	985.062
	Equipagem....	7.487	7.475	3.911	6.907	30.217	27.891	16.143	35.193	4.792	4.459	2.647	5.349	25.793	21.451	14.317	34.240
Grande cabotagem																	
<i>Nacionais...</i>	Navios.....	276	273	128	253	219	241	135	258	280	239	128	230	199	206	127	240
	Tonelagem.....	36.461	37.818	17.983	44.918	132.582	113.736	69.614	144.284	39.381	34.221	17.980	39.916	124.517	131.825	66.878	135.365
	Equipagem....	2.434	2.462	1.120	2.128	6.758	3.677	4.325	8.433	2.293	2.124	837	1.961	6.052	7.303	4.034	7.963
<i>Estrangeiros</i>	Navios.....	71	68	34	96	160	180	64	208	181	283	167	208	166	203	100	238
	Tonelagem.....	16.854	18.568	9.735	23.962	176.512	222.683	76.151	246.914	53.093	104.295	67.557	77.972	176.585	232.333	125.175	290.186
	Equipagem....	661	683	314	765	5.715	6.282	2.400	7.566	1.615	2.974	1.482	1.883	5.686	7.415	3.677	9.103
Pequena cabotagem																	
<i>Nacionais...</i>	Navios.....	423	311	171	266	235	260	87	197	455	306	172	266	253	253	91	200
	Tonelagem.....	32.771	25.344	15.313	24.887	83.513	86.133	33.953	79.609	34.616	23.376	15.448	24.838	86.929	83.782	35.711	81.865
	Equipagem....	3.347	2.403	1.278	1.912	5.047	5.617	2.044	4.739	3.016	2.311	1.129	1.714	5.706	5.948	2.043	4.421
<i>Estrangeiros</i>	Navios.....	—	1	2	—	2	2	—	—	—	2	1	—	5	6	—	—
	Tonelagem.....	—	499	580	—	1.860	1.953	—	—	—	791	308	—	4.912	6.204	—	—
	Equipagem....	—	13	17	—	60	47	—	—	—	22	8	—	92	160	—	—

APPENDICE

Importação de generos nacionaes procedentes dos portos da provincia do Rio de Janeiro

PROCEDENCIAS	GENEROS	Unidades	Quantidades	PROCEDENCIAS	GENEROS	Unidades	Quantidades	
Angra dos Reis	Aguardente	pipa	1.621	Cabo Frio..... (Continuação)	Carne secca.....	mala	25	
		barril	76		Conchas.....	sacco	900	
	Assucar.....	sacco	668		Couros secco.....	um	25	
	Bêtas.....	vols.	90		Farinha.....	sacco	45	
	Cacão.....	sacco	12		Feijão.....	»	3.897	
	Café.....	»	4.168		Macella.....	»	74	
	Cocos.....	balaio	9		Mel.....	barril	6	
		um	200		Milho.....	sacco	68.410	
	Couros de boi.....	»	92		Oleo de Ricino.....	caixa	65	
	Dormentes.....	»	200		Paina.....	sacco	18	
	Farinha.....	sacco	200		Peixe.....	»	129	
	Feijão.....	»	40		Polvilho.....	»	53	
	Flechas.....	uma	231.450		Sal.....	litro	429.700	
	Fumo.....	rolo	27		Toucinho.....	sacco	11	
	Laranginha.....	barril	2		Aguardente.....	pipa	968	
	Lenha.....	acha	298.500		Alcool.....	»	1.169	
	Milho.....	sacco	529		Assucar.....	sacco	181.889	
	Palmitos.....	duzias	10		Imbetiba.....	Café.....	»	555.656
	Peixe.....	barril	47			Feijão.....	»	376
	Polvilho.....	sacco	21			Milho.....	»	6.746
Remos.....	duzias	14	Mercadorias diversas	vol.		3.197		
Arroz.....	saccos	50	Arroz.....	sacco		2		
Café.....	»	10.890	Assucar.....	»		479		
Feijão.....	»	113	Café.....	»		2.887		
Flechas.....	uma	11.000	Feijão.....	»		2		
Milho.....	saccos	3.203	Itabopoana....	dormentes.		um	853	
Jacarandá.....	tóros	35		Madeira.		mastros...	»	4
Madeira.	couçociras.	duzias			3	paos tortos	»	833
	diversas...	»			25	vigas....	»	1.145
	dormentes.	»		25	Milho.....	sacco	2	
	ripas.....	»	12.917	Peroba.....	pranchão	1.278		
	taboado...	»	9		tóro	22		
Cabo Frio.....	Aguardente.....	pipas	81	Macahé.....	Aguardente.....	pipa	67	
	Algodão.....	saccos	11		Alcool.....	»	98	
	Amendoim.....	»	1.609		Assucar.....	sacco	10.914	
	Arroz.....	»	10		Café.....	»	29.447	
	Baga de mamona....	»	139		Lenha.....	acha	2.400	
	Café.....	»	15.562		Milho.....	sacco	4.493	
	Cal.....	litro	2.092.000					

PROCEDENCIAS	GENEROS	Unidades	Quantidades	PROCEDENCIAS	GENEROS	Unidades	Quantidades
Mangaratiba.	Aguardente	pipa	3	S. João da Barra..... (Continuação)	Feijão.....	sacco	6
		barril	12		Fubá.....	»	2
	Café.....	sacco	870		Fumo.....	rolo	592
		pipa	1.756			pacote	200
Aguardente	barril	161	Jacarandá.....		couçoeira	330	
	garrafão	251			tóro	144	
Assucar.....	sacco	630	Lenha.....		acha	3.000	
Café.....	»	1.472	barrotes...		um	121	
Couros de boi.....	um	7			paos tortos	duzia	303
Feijão.....	sacco	44	pernas d'ar		um	145	
Flechas.....	um	3.000			Madeira.ripas.....	duzia	1.000
Lenha.....	acha	138.000	taboado...		»	1.103	
Milho.....	sacco	16	vigas.....		um	108	
Peixe salgado.....	barril	19	Mel.....		tonel	170	
Polvilho.....	barrica	1	Milho.....		sacco	182	
Toucinho.....	jacá	20	Paina.....		»	435	
Aguardente	pipa	3.267	Pelles.....		vol.	33	
	barril	167	Peroba.....		mastro	3	
Alcool.....	pipa	1.936			pranchão	107	
	barril	5	Polvilho.....		sacco	4	
Arroz.....	sacco	35	Sabão.....	caixa	45		
S. João da Barra.....	Assucar.....	»	148.801	Aguardente.....	pipa	15	
	Café.....	»	96.069		Café.....	sacco	50
Clina.....	barca	»	2	Fructas.....	barrica	1	
					Dôces.....	caixão	44
Farinha.....	sacco	2	Sepetiba.....	Fumo.....			

Recapitulação

GENEROS	Unidades	Quantidades	GENEROS	Unidades	Quantidades
Aguardente.....	barril	416	Barrotes.....	um	121
	garrafão	251	Couçoeiras.....	duzia	3
	pipa	7.778	Dormentes.....	um	1.353
Alcool.....	barril	5	Mastros.....	»	4
	pipa	3.203	Madeira. Paos tortos.....	duzia	373
Algodão.....	sacco	11	Pernas d'ar.....	uma	145
Amendoim.....	»	1.609	Ripas.....	duzia	12.917
Arroz.....	»	97	Taboado.....	»	1.112
Assucar.....	»	346.381	Vigas.....	um	1.253
Baga de mamona.....	»	139	Diversas.....	duzia	25
Cacáo.....	»	12	Mel.....	barril	6
Café.....	»	517.041		tonel	170
Cal.....	litro	2.002.000	Milho.....	sacco	15.171
Couros.....	um	117	Paina.....	»	453
Dóce.....	barrica	573	Peixe.....	»	195
	caixão	44		mastro	3
Farinha.....	sacco	247	Peroba.....	pranchão	1.385
Feijão.....	»	4.478		tóro	22
Flechas.....	um	245 450		barrica	1
Fumo.....	pacote	200	Polvilho.....	sacco	78
	rolo	620	Sal.....	litro	429.700
Jacarandá.....	couçoeira	330	Toucinho.....	jacá	20
	tóro	179		sacco	11
Lenha.....	acha	481.900			