


MAPPAS ESTATISTICOS



DO


COMMERCIO E NAVEGAÇÃO

DO

PORTO DO RIO DE JANEIRO

ORGANISADOS E PUBLICADOS PELA ALFANDEGA COM AUTORIZAÇÃO DE S. EX. O SR. MINISTRO DA FAZENDA

EXERCICIO DE 1882—1883



RIO DE JANEIRO
TIPOGRAPHIA NACIONAL

1884

RELAÇÃO DOS MAPPAS CONTIDOS NESTE VOLUME

- MAPPA N. 1 Exportação directa para o estrangeiro.
- » » 2 Importação directa do estrangeiro.
 - » » 3 Comparação da exportação com a importação directa.
 - » » 4 Importação livre de direitos.
 - » » 5 Reexportação.
 - » » 6 Navegação de longo curso demonstrando o numero de navios.
 - » » 7 Idem de grande cabotagem idem, idem.
 - » » 8 Idem de pequena cabotagem idem, idem.
 - » » 9 Idem de longo curso por entradas e sahidas.
 - » » 10 Idem de grande cabotagem idem, idem.
 - » » 11 Idem de pequena cabotagem idem, idem.
 - » » 12 Exportação e importação de generos nacionaes navegados por cabotagem.
 - » » 13 Idem, idem de generos estrangeiros já despachados para consumo tambem navegados por cabotagem.
 - » » 14 Movimento geral do commercio.

Alfandega da Côrte, Janeiro de 1884.

MAPPA N. 1

Exportação directa para o estrangeiro

Mapa de exportação directa para o estrangeiro discriminando os productos

ARTIGOS DA NOMENCLATURA	MERCADORIAS	UNIDADE	QUANTIDADE	VALOR OFFICIAL	TAXA	DIREITOS
1	Aguardente.....	Litros	67.512	12:710,333	0 %	1:143,931
2	Algodão..... { com caroço..... } juta..... { com tecidos.....	Kilog.	12.492	3:747,800	5 %	187,390
		"	100	40,000	"	2,500
		"	87.550	21:928,140	Livro	5
3	Amendoim com casca.....	"	100	30,000	"	5
5	Arreios para animaes.....	—	—	160,000	5 %	8,000
6	Arroz..... { com casca..... } pilado..... { com amostras.....	Kilog.	30	4,200	"	210
		"	797	111,600	"	5,530
		"	9.222	1:530,400	Livro	5
7	Assucar..... { branco e mascavado..... } amostras.....	"	2.325.359	468:071,763	7 %	32:765,023
		"	1.011.355	219:043,461	5 %	10:952,273
		"	702	252,000	Livro	5
8	Avos do canto.....	Um	7	17,000	"	5
9	Azote animal.....	Litros	10.718	2:387,900	5 %	117,898
11	Balsamos.....	Kilog.	9	30,000	"	1,500
19	Café..... { pilado..... } com casca..... { moído..... } pilado..... { com casca..... } moído..... { amostras.....	"	96.636.654	31.770:416,844	9 %	2.850:310,516
		"	46.314	5:544,894	"	499,010
		"	13	10,400	"	5,936
		"	170.075.034	54.420:477,948	7 %	3.809:433,456
22	Carnes preparadas { { xarquo..... } linguas do vacca.....	"	13.039	4:702,967	"	329,144
		"	2.996	1:440,200	"	101,444
		"	82.072	27:281,760	Livro	5
		"	1.930	784,200	5 %	39,210
24	Carvão mineral.....	"	697	303,200	Livro	5
26	Crina e cabelo.....	"	263	255,000	"	5
26	Carvão mineral.....	"	56.180	2:070,000	"	5
26	Crina e cabelo.....	"	9.582	743,610	9 %	66,927
27	Cora em volas.....	"	1.225	2:044,400	5 %	132,200
28	Ceroacs (cangica).....	"	25	8,000	Livro	5
29	Cerveja e bebidas fermentadas.....	Litros	72	14,400	5 %	5,720
		"	56	96,500	Livro	5
31	Chapéos diversos.....	Um	12	73,500	"	5
32	Chrystaes.....	Kilog.	24.140	11:828,600	5 %	591,330
35	Colla..... { do poixe..... } commum.....	"	1.000	600,000	"	30,000
		"	700	700,000	Livro	5
38	Couros e peltes (vaquotas).....	"	3.750	1:875,000	0 %	163,750

ARTIGOS DA NOMENCLATURA	MERCADORIAS	UNIDADE	QUANTIDADE	VALOR OFFICIAL	TAXA	DIREITOS	
41	Couro em cabello	não curtidos.....	Kilog.	18.987	4:003,000	Livro	8
		salgados.....	"	1.303.379	760:986,700	9 %	68:483,803
		seccos.....	"	31.316	33:894,650	"	3:030,518
		amostras.....	"	7	42,500	Livro	8
42	Correias, etc.....	—	—	20,500	3 %	15,000	
44	Diamantes.	em bruto.....	Grams.	4.407	282:018,000	1 %	2:820,180
		lapidados.....	"	12	3:320,300	"	53,200
45	Dases.....	Kilog.	99.478	97:287,100	Livro	8	
47	Esteiras para ferrar navios.....		Centos	305	7:070,500	3 %	353,500
		araruta.....	Kilog.	33	6,500	"	5,300
		mandioca.....	"	212.893	12:630,680	"	614,334
		Farinha de milho.....	"	74	41,810	"	5,592
50	tapioca.....		"	342.799	50:017,780	"	2:530,889
		amostras.....	"	666	240,140	Livro	8
		51	Flores artificiaes.....	"	29	83,900	"
52	Fogo artificial.....	"	140	20,500	3 %	10,500	
53	Phosphoros.....	Caixas	50	500,300	"	25,000	
54	Frutas frescas e sazoadas.....		Kilog.	59.887,5	65:310,800	Livro	8
		folha.....	"	15.247	9:310,830	9 %	837,915
		corda.....	"	1.228.287	833:924,897	"	75:053,240
		charutos.....	Centos	238	714,500	"	64,320
		cigarros.....	Kilog.	10.180,3	15:272,150	"	1:374,320
		Fumo em picado.....	"	19.853	14:278,700	"	1:285,083
		pichuá.....	"	4.443	3:178,800	"	296,002
		rapé.....	"	124	336,920	"	30,322
		tabaco em pó.....	"	1.102,3	1:984,800	"	178,605
		mel ou extracto.....	Litros	10.368	7:666,400	"	689,976
56	Gado suino.....	Um	1	5,800	Livro	8	
57	Gommas (polvilho de mandioca).....		Kilog.	1.262	696,320	3 %	32,816
			"	53	29,000	Livro	8
58	Garras de couro.....		"	320	78,000	9 %	7,620
			"	1.181	238,200	7 %	16,674
60	Herba-mato.....		"	274	51,800	9 %	4,632
			"	324	575,000	Livro	8
61	Herbas e cascas medicinaes (ipocacuanha).....		"	4.574	18:296,000	3 %	914,800
			"	2.023	40:084,000	Livro	8
62	Jacaranda	em toros.....	"	33.094	2:632,620	9 %	238,726
		em couçoiras.....	"	3.847.648	424:220,173	"	38:180,625
63	Lã em bruto.....	"	23.605	7:890,600	7 %	552,312	
65	Legumes.	feijão.....	"	339	21,5100	3 %	4,505
		favas.....	"	206	33,800	Livro	8
			"	70	14,500	3 %	5,700
66	Louça de barro.....	"	120	60,500	"	3,000	

ARTIGOS DA NOMENCLATURA	MERCADORIAS	UNIDADE	QUANTIDADE	VALOR OFFICIAL	TAXA	DIREITOS	
68	Madeiras de construcção	{ taboado.....	Duzias	11,5	860\$000	9 %	77\$400
		{ couçoiras.....	"	40,4	7:115\$494	"	640\$304
		{ taros.....	Um	196	5:049\$463	"	434\$481
		{ páos diversos.....	"	18)	784\$794	"	70\$631
69	Melão.....	Kilog.	29	2\$500	5 %	512\$	
74	Ossos calcinados.....	"	31.633	316\$330	Livro	5	
75	Ouro.....	{ fundido na Casa da Moeda.....	Gramma	91.914	402:024\$540	1 1/2 %	1:530\$368
		{ em pó e fundido por particulares.....	"	1.029.940	1.040:239\$490	2 1/2 %	26:003\$981
76	Palha em obras.....	{ om moeda.....	Volumes	42	301:869\$000	Livro	5
		{ om moeda.....	Kilog.	1	3\$300	9 %	5270
79	Pedras (paralelepipedos).....	{ om moeda.....	"	14.894	7:447\$344	5 %	372\$377
		{ om moeda.....	"	90	45\$000	Livro	5
80	Peixes.....	{ em salmoura.....	"	900	18\$000	5 %	5900
		{ camarões.....	"	115	405\$303	Livro	5
81	Piassava (em cordas).....	{ om moeda.....	Saccos	672	1:032\$303	"	5
		{ om moeda.....	Kilog.	36	5\$949	9 %	5453
83	Pontas ou chifres.....	Centos	3.028,25	36:339\$000	5 %	1:816\$050	
86	Prata.....	{ om moeda.....	Gramma	92.449	3:697\$969	2 1/2 %	92\$449
		{ om moeda.....	Volumes	5	9:800\$000	Livro	5
88	Rapaduras.....	Kilog.	60	40\$800	5 %	6540	
94	Sementos.....	{ om moeda.....	"	65	410\$000	"	55\$000
		{ om moeda.....	"	79,7	28\$709	Livro	5
99	Tinturas medicinaes.....	"	46	27\$009	5 %	4\$350	
102	Unhas de boi.....	Centos	1.750,5	726\$000	Livro	5	
105	Vinhos diversos.....	Litros	400	31\$209	5 %	4\$569	
107	Diversos productos.....	{ om moeda.....	"	—	1:050\$080	"	52\$504
		{ om moeda.....	"	—	96:811\$369	Livro	5

RESUMO

ARTIGOS DA NOMENCLATURA	MERCADORIAS	UNIDADE	QUANTIDADE	DIREITOS DE EXPORTAÇÃO POR TAXAS							VALORES OFFICIAES		
				9 %	7 %	5 %	2 1/2 %	1 1/2 %	1 %	TOTAL	DAS MERCADORIAS SUJEITAS A DIBUITOS	DAS MERCADORIAS LIVRES	TOTAL
1	Aguardento.....	Litros	57.512	1:143,931	§	§	§	§	§	1:143,931	12:710,353	§	12:710,353
2	Algodão.....	Kil.	100.142	§	§	189,390	§	§	§	189,390	3:787,800	21:928,140	25:715,940
6	Arroz.....	>	10.049	§	§	5,790	§	§	§	5,790	115,800	1:530,400	1:646,200
7	Assucar.....	>	3.343.416	§	32:765,023	10:953,273	§	§	§	43:717,296	687:117,227	252,300	687:370,527
19	Café.....	>	275.886.722	2.859:810,492	3.899:864,044	§	§	§	§	6.669:674,536	86.212:301,353	27:281,576	86.229:583,113
32	Chrystaes.....	>	48.734	§	§	594,430	§	§	§	594,430	11:828,090	19:690,300	31:518,800
41	Couros em cabello.....	>	1.575.919	71:539,321	§	§	§	§	§	71:539,321	794:881,359	4:915,000	799:796,350
44	Diamantes.....	Gram.	4.419	§	§	§	§	§	2:875,680	2:875,680	287:568,000	§	287:568,000
47	Esteiras para forrar navios	Cento	505	§	§	353,500	§	§	§	353,500	7:070,000	§	7:070,000
50	Farinhas.....	Kil.	586.470	§	§	3:163,345	§	§	§	3:163,345	63:266,000	240,040	63:506,040
55	Fumos e sous preparados..	>	1.289.578,8	79:735,783	§	§	§	§	§	79:735,783	883:933,167	§	885,933,167
	Charutos.....	Cento	238	64,260	§	§	§	§	§	64,260	714,000	§	714,000
57	Gomas.....	Kilo	1.315	§	§	32,3816	§	§	§	32,3816	656,329	29,300	685,320
60	Herva-mato.....	>	1.978	4,932	46,674	§	§	§	§	21,606	233,000	575,000	808,000
61	Horvas medicinaes.....	>	6.597	§	§	914,3800	§	§	§	914,3800	18:296,000	10:084,000	28:380,000
62	Jacarandá.....	>	3.847.648	38:419,351	§	§	§	§	§	38:419,351	426:881,695	§	426:881,695
63	Lã em bruto.....	>	23.605	§	532,342	§	§	§	§	532,342	7:890,610	§	7:890,600
68	Madeiras de construcção..	—	—	1:242,876	§	§	§	§	§	1:242,876	13:899,748	§	13:899,748
75	Ouro em pó, barra, etc..	Gram.	1.029.940	§	§	§	26:005,984	§	§	26:005,984	1.040:239,400	§	1.040:239,400
	Idom fundido na Casa da Moeda.....	>	91.914	§	§	§	§	4:530,368	§	1:330,368	192:024,340	§	192:024,340
83	Pontas ou chifres.....	Cento	3.028, ²⁵ / ₁₀₀	§	§	1:816,959	§	§	§	1:816,950	36:339,000	§	36:339,000
86	Prata em barra.....	Gram.	92.449	§	§	§	92,449	§	§	92,449	3:697,869	§	3:697,860
—	Dinheiro em ouro.....	Vol.	42	§	§	§	§	§	§	§	§	501:869,000	501:869,000
—	Diversas mercadorias.....	—	—	243,419	§	805,139	§	§	§	1:048,558	18:807,464	275:153,290	293:960,754
Direitos de exportação.....				3.052:204,365	3.843:498,083	18:825,433	26:098,433	1:530,368	2:875,680	6.944:732,362	§	§	§
Valores officiaes.....				33.913.381,833	54.902:829,755	376:508,660	1.043:937,320	192:024,333	287:568,000	—	90.626:250,277	863:548,730	91.489:799,007

Mapa de exportação directa discriminando os diversos paizes do destino

DESTINO	MERCADORIAS	UNIDADE	QUANTIDADE	VALOR OFFICIAL	TAXA	DIREITOS		
Allomanha.....	Aguardente.....	Litros	72	18\$300	9 %	1\$635		
	Algodão.....	Kilog.	2.700	648\$000	Livro	8		
	Arroz.....	>	90	12\$200	5 %	5\$210		
	Assucar.....	>	243	88\$300	{ 7 %, 5 % o livro }	5\$279		
	Aves de canto.....	Um	6	12\$000	Livro	8		
	Café.....	Kilog.	25.905.617	8.476:786\$996	{ 7 %, 9 % o livro }	637:781\$798		
	Carvão mineral.....	>	60	20\$000	Livro	8		
	Chapéos.....	Um	2	7\$500	>	8		
	Chrystaos.....	Kilog.	1.400	1:000\$000	>	8		
	Gouros em cabollo	{ salgados.....	>	972	194\$400	9 %	17\$495	
		{ amostras.....	>	7	12\$000	Livro	8	
	Doces.....	>	478	609\$000	>	8		
		{ mandioca.....	>	117	6\$070	} 5 %	8\$348	
	Farinha do.....	{ tapioca.....	>	6	8\$900			
		{ amostras.....	>	70	3\$640			Livro
		Floras artificiaes.....	>	4	30\$000	>	8	
		Frutas seccas o sezonadas.....	>	74	59\$000	>	8	
		Fumo em.....	{ charutos.....	Centos	30	90\$000	9 %	8\$100
			{ cigarros, picado, etc.....	Kilog.	136	165\$200	>	17\$568
		Gado (suino).....	Um	1	5\$000	Livro	8	
		Horva-mate.....	Kilog.	130	70\$000	>	8	
		Hervas o cascas medicinaes (ipeca- cuanha).....	>	879,5	3:518\$000	5 %	17\$8900	
		Jacarandá (em concociras).....	>	70.013	7:841\$690	9 %	705\$752	
		Logumes (feijão).....	>	231	19\$460	5 % o livro	5\$33	
		Palha em obras.....	>	1	3\$000	9 %	8\$270	
		Pontas ou chifres.....	Centos	46, ²⁵ / ₁₀₀	556\$800	5 %	27\$840	
		Prata em barra.....	Gamma	77.407	3:096\$280	2 1/2 %	77\$407	
	Semontes.....	Kilog.	50	3\$000	Livro	8		
	Diversos productos.....	—	—	6:295\$300	5 % o livro	8\$800		
Austria.....	Assucar.....	Kilog.	60	21\$600	7 %	1\$512		
	Café.....	>	2.263.749	695:560\$650	{ 7 %, 9 % o livro }	51:190\$162		
	Aguardente.....	Litros	16	3\$824	9 %	8\$344		
Belgica.....	Algodão.....	Kilog.	48.000	600\$000	Livro	8		
	Café.....	>	6.353.935	1.987:364\$549	{ 7 %, 9 % o livro }	155:326\$832		
	Crina o cabelo.....	>	360	25\$200	9 %	2\$268		
	Doces.....	>	188	162\$000	Livro	8		
	Farinhas.....	>	65	21\$300	5 % o livro	8\$065		

DESTINO	MERCADORIAS	UNIDADE	QUANTIDADE	VALOR OFFICIAL	TAXA	DIREITOS
Belgica	Garras de couro.....	Kilog.	520	78\$000	9 %	7\$020
	Herva-mate.....	"	5	5\$000	Livre	\$
	Jacarandá.....	"	70.210	8:022\$000	9 %	775\$980
	Lã em bruto.....	"	2.820	1:635\$670	7 %	114\$492
	Madeiras de construcção.....	"	—	10:985\$100	9 %	988\$064
	Pedras (parallopipedos).....	Kilog.	40	20\$000	5 %	1\$000
	Pontas ou chifres.....	Contos	7,5	90\$000	"	4\$500
	Sementos	Kilog.	20,7	40\$700	5 % e livro	2\$000
	Diversos productos.....	"	—	291\$000	"	\$300
	Cabo da Boa Esperança	Café.....	Kilog.	2.474.706	784:610\$418	7 % e 9 %
Canal.....	Idem.....	"	287.220	93:027\$660	7 % e 9 %	8:086\$336
Chile.....	Aguardente.....	Litros	96	22\$944	9 %	2\$064
	Assucar.....	Kilog.	317	72\$910	5 %	3\$045
	Café.....	"	154.033	47:807\$103	7 % e 9 %	3:644\$996
	Couros em cabelo.....	"	700	500\$000	Livre	\$
	Doces.....	"	70	80\$000	"	\$
	Fumo em... {charutos.....	Centos	8	24\$000	9 %	2\$100
	{cigarros, picado, etc....	Kilog.	410	486\$850	"	43\$816
	Herva-mate.....	"	1.230	252\$200	7 % e 9 %	17\$934
	Sementos.....	"	6	2\$000	Livre	\$
	Diversos productos.....	"	—	95\$200	5 % e livro	1\$510
Conf. Argentina...	Aguardente.....	Litros	192	45\$888	9 %	4\$120
	Arroz.....	Kilog.	1	\$210	Livre	\$
	Assucar.....	"	1.133.317	230:958\$369	{5 %, 7 % } e livro	13:237\$069
	Café.....	"	1.015.282	317:747\$974	{7 %, 9 % } e livro	24:869\$946
	Couros em cabelo.....	"	2	3\$000	Livre	\$
	Doces.....	"	17.227	19:297\$000	"	\$
	Farinhas.....	"	2.463	152\$980	5 % e livro	6\$227
	Frutas secas e sazoadas.....	"	11.244	11:422\$800	Livre	\$
	Fumo em... {charutos.....	Centos	103	309\$000	9 %	27\$810
	{cigarro, picado, etc....	Kilog.	491.349	282:539\$822	"	25:428\$584
Dinamarca.....	Jacarandá.....	"	50	9\$000	"	\$810
	Louça de barro.....	"	60	30\$000	5 %	1\$500
	Ouro em moeda.....	Volumo	1	2:700\$000	Livre	\$
	Podras (parallopipedos).....	Kilog.	14.834	7:427\$544	5 %	371\$377
	Poixos.....	"	—	625\$000	Livre	\$
	Diversos productos.....	"	—	726\$500	5 % e livro	2\$250
	Café.....	Kilog.	532.985	137:854\$955	7 % e 9 %	12:745\$081
	Aguardente.....	Litros	13.297	2:277\$940	9 %	205\$014
	Arroz.....	Kilog.	1	\$200	Livre	\$
	Assucar.....	"	1.960.445	405:825\$001	{7 %, 5 % } e livro	27:086\$327
Estado Oriental...	Balsamos.....	"	9	30\$000	5 %	1\$500

DESTINO	MERCADORIAS	UNIDADE	QUANTIDADE	VALOR OFFICIAL	TAXA	DIREITOS	
Estado Oriental...	Café.....	Kilog.	2.133.949	663:274,5070	{ 7 %, 9 % o livro }	51:241,5292	
	Cora em volas.....	"	1.225	2:644,5000	5 %	132,5200	
	Cerveja, etc.....	Litros	20	50,5000	Livro	\$	
	Doces.....	Kilog.	72.414	67:20,5200	"	\$	
	Farinha.....	"	190.843	9:926,5794	5 % o livro	496,5300	
	Fogo artificial.....	"	140	200,5000	5 %	10,5000	
	Phosphoros.....	"	50	500,5000	5 %	25,5000	
	Frutas.....	"	48.166	53:707,5000	Livre	\$	
	Fumo.....	{ em charutos..... Centos	40	420,5000	9 %	10,5800	
		{ em cigarros, picado, etc. Kilog.	711.241	587:276,5005	"	52:854,5810	
	Gommas (polvilho).....	"	50	26,5000	5 %	1,5300	
	Jacarandá.....	"	1.344	174,5200	9 %	15,5678	
	Melão.....	"	20	2,5500	5 %	\$12,5	
	Ouro em moeda.....	Volumes	16	292:530,5000	Livre	\$	
	Podras (paralelepipedos).....	Kilog.	90	45,5000	"	\$	
	Poixes.....	"	—	532,5000	"	\$	
	Prata em moeda.....	Volumes	5	9:800,5000	"	\$	
	Rapadura.....	Kilog.	60	10,5800	5 %	5,540	
	Tinturas medicinaes.....	"	16	27,5000	"	1,5350	
	Diversos productos.....	—	—	65:222,5230	5 % o livro	12,5290	
Estados-Unidos...	Aguardente.....	Litros	48	7,5068	9 %	5,717	
	Assucar.....	Kilog.	48.076	9:287,5352	7 % o livro	648,5804	
	Café.....	"	169.667.456	53.130:221,5825	{ 7 %, 9 % o livro }	4.111:660,5343	
	Carvão mineral.....	"	100	30,5000	Livre	\$	
	Colla.....	"	1.709	1:390,5000	5 % o livro	30,5000	
	Couro em cabelos.....	"	45.000	9:000,5000	9 %	810,5000	
	Doces.....	"	62	69,5000	Livre	\$	
	Estoiros para forrar navios.....	Centos	70	980,5000	5 %	49,5000	
	Farinha.....	Kilog.	709	98,5000	5 % o livro	4,5446	
	Frutas.....	"	40	10,5000	Livre	\$	
	Fumo picado, etc.....	"	26	14,5000	9 %	1,5266	
	Herva-mato.....	"	300	45,5000	Livre	\$	
	Hervas e cascas medicinaes.....	"	1.391,5	5:566,5000	5 %	278,5300	
	Jacarandá.....	"	1.261.898	144:268,5193	9 %	12:984,5129	
	Madeira de construcção.....	Um	6	170,5000	"	15,5300	
	Ossos som preparacção.....	Kilog.	14.000	140,5000	Livre	\$	
	Ouro em moeda.....	Volumes	3	59:889,5000	"	\$	
	Diversos productos.....	—	—	804,5189	5 % o livro	2,5350	
	Franga.....	Aguardente.....	Litros	2.176	482,5356	9 %	43,5442
		Amendoim (com casca).....	Kilog.	100	30,5000	Livre	\$
Arroz.....		"	120	46,5800	5 %	5,840	
Assucar.....		"	27.405	5:329,5720	{ 5 %, 7 % o livro }	368,5993	
Aves de canto.....		Um	1	5,5000	Livre	\$	

DESTINO	MERCADORIAS	UNIDADE	QUANTIDADE	VALOR OFFICIAL	TAXA	DIREITOS	
França.....	Café.....	Kilog.	22.516.357	7.001:053\$042	{ 7 % 9 % } { o livro }	536:468\$630	
	Carnes preparadas.....	>	552	348\$000	5 % e livro	6\$400	
	Crina e cabelo.....	>	8.493	594\$540	9 %	53\$505	
	Cerveja.....	Litros	100	48\$000	5 % o livro	\$720	
	Chapéos.....	Um	9	54\$000	Livre	\$	
	Chrystaes.....	Kilog.	29.052	17:239\$810	5 % o livro	410\$840	
	Couros em cabelo.....	>	1.484.359	771:635\$100	9 %	69:447\$159	
	Diamantes em bruto.....	Grams.	1.658	106:112\$000	1 %	1:061\$120	
	Doces.....	Kilog.	1.191	1:211\$000	Livre	\$	
	Esteiras para ferrar navios.....	Centos	20	280\$000	5 %	14\$000	
	Farinhas.....	Kilog.	311.462	45:925\$642	5 % o livro	2:290\$242	
	Flores artificiaes.....	>	23	3\$000	Livre	\$	
	Frutas.....	>	68,5	45\$000	>	\$	
	Fumo em... {charutos.....	Centos	32	96\$000	9 %	8\$640	
		{cigarros, picado, etc...}	Kilog.	2.849	1:481\$480	>	433\$333
	Gommas (povilho).....	>	41	7\$000	Livre	\$	
	Hervas e cascas medicinaes.....	>	940,5	3:763\$000	5 %	188\$100	
	Jacarandá.....	>	1.892.102	212:120\$602	9 %	19:091\$664	
	Lã em bruto.....	>	10.592	6:143\$000	7 %	430\$010	
	Logumos.....	>	204	17\$440	5 % o livro	\$522	
	Madeiras de construcção.....	—	—	205\$000	9 %	18\$450	
	Ossos sem preparacão.....	Kilog.	17.633	176\$330	Livre	\$	
	Ouro..... {em barra, pd, etc.....	Grams.	49.418	49:612\$180	2 ½ %	490\$304	
		{em moeda.....}	Vols.	7	43:700\$000	Livre	\$
	Pontas ou chifres.....	Centos	2.974, ³³ / ₁₀₀	35:692\$200	5 %	1:784\$610	
	Prata em barra.....	Grams.	11.320	452\$800	2 ½ %	11\$320	
	Unhas do boi.....	Centos	1.750,5	720\$000	Livre	\$	
	Diversos productos.....	—	—	15:110\$050	5 % o livro	12\$700	
	Aguardente.....	Litros	48	11\$472	9 %	1\$032	
	Algodão.....	Kilog.	79.441	24:467\$640	5 % o livro	189\$375	
	Assucar.....	>	41.148	7:933\$592	7 %	556\$286	
	Azeite animal.....	Litros	40.718	2:357\$960	5 %	117\$598	
	Café.....	Kilog.	25.480.690	7.903:101\$482	{ 7 % 9 % } { o livro }	600:680\$118	
	Carvão mineral.....	>	56.020	2:020\$000	Livre	\$	
	Crina e cabelo.....	>	729	423\$930	9 %	11\$153	
	Grã-Bretanha....	Chapéos.....	Um	1	12\$000	Livre	\$
		Chrystaes.....	Kilog.	18.582	13:278\$990	5 % o livro	180\$589
		Couros em cabelo.....	>	42.672	16:796\$600	9 % o livro	1:115\$694
		Diamantes.....	Grams.	2.761	181:456\$000	1 %	1:814\$560
		Doces.....	Kilog.	5.283	5:884\$000	Livre	\$
		Esteiras para ferrar navios.....	Centos	275	3:850\$000	5 %	192\$500
		Farinhas.....	Kilog.	31.422	4:577\$062	5 % o livro	226\$602
Flôres artificiaes.....		>	2	50\$000	Livre	\$	

DESTINO	MERCADORIAS	UNIDADE	QUANTIDADE	VALOR OFFICIAL	TAXA	DIREITOS
Grã-Bretanha.....	Fumo em... {charutos.....	Centos	8	24,5000	9 %	2,5160
	Fumo em... {cigarros, picado, etc...	Kilog.	1.102,8	1:984,5950	,	178,5045
	Gommas (polvilho).....	>	105	401,5400	5 %	5,5070
	Herva-mato.....	>	25	15,5000	Livro	5
	Horvas e cascas medicinaes.....	>	5.385,5	15:534,5000	5 % o livro	272,5500
	Jacarandá.....	>	238.920	25:641,5600	9 %	2:307,5744
	Lã em bruto.....	>	21	12,5000	7 %	5,540
	Logumos.....	>	50	10,5000	Livro	5
	Ouro... {fundido na Casa da Moeda.	Grams.	91.914	102:024,5540	1 1/2 %	1:530,5368
	Ouro... {om pó, barra, etc.....	>	1.010.522	1.020:627,5220	2 1/2 %	25:545,5680
	Ouro... {om moeda.....	Volumos	15	103:000,5000	Livro	5
	Piassava em corda.....	Kilog.	36	5,5040	9 %	5,5453
	Somentos.....	>	39	43,5000	5 % o livro	1,5000
	Hospanha.....	Diversos productos.....	—	—	7:839,5680	>
Café.....		Kilog.	120	30,5360	9 %	3,5542
Jacarandá.....		>	48.000	2:700,5000	>	243,5000
Aguardente.....		Litros	286	74,5454	>	6,5700
Assucar.....		Kilog.	12.794	2:659,5375	5 %	127,5218
Café.....		>	1.996.758	633:782,5334	{7 % 9 % } {o livro }	51:875,5668
Italia.....	Doces.....	>	81	85,5000	Livro	5
	Esteiras para forrar navios.....	Centos	40	560,5000	5 %	28,5000
	Farinhas.....	Kilog.	88	4,5540	5 % o livro	5,5214
	Fumo em cigarros, picado, etc.....	>	60	57,5000	9 %	5,5130
	Jacarandá.....	>	98.800	9:624,5000	>	366,5160
	Somentos.....	>	30	50,5000	5 %	2,5500
	Diversos productos.....	—	—	218,5500	5 % o livro	5,5380
Mediterraneo.....	Assucar.....	Kilog.	15	5,5400	Livro	5
	Café.....	>	4.890.652	1.501:597,5704	{7 % 9 % } {o livro }	110:288,5305
Nova Bretanha.....	Jacarandá.....	>	81.795	8:785,5500	9 %	790,5695
	Café.....	>	142	33,5060	Livro	5
	Aguardente.....	Litros	41.281	9:765,5117	9 %	878,5860
	Algodão.....	Kilog.	1	5,5300	5 %	5,5015
	Arreios para animaas.....	—	—	160,5000	>	8,5000
Portugal.....	Arroz.....	Kilog.	9.837	1:616,5800	5 % o livro	4,5740
	Assucar.....	>	119.924	25:175,5195	7 % o 5 %	1:661,5954
	Café.....	>	9.586.114	2.934:063,5320	{7 % 9 % } {o livro }	213:252,5200
	Carnes preparadas.....	>	2.340	1:000,5400	5 % o livro	32,5810
	Cereaes (cangica).....	>	25	8,5000	Livro	5
	Corveja.....	Litros	8	12,5000	>	5
	Couros e pelles curtidas.....	Kilog.	3.750	1:875,5000	9 %	168,5750
	Couros em cabello.....	>	2.207	1:655,5250	>	148,5972
Corroias, etc.....	—	—	20,5000	5 %	1,5000	
Doces.....	Kilog.	2.484	2:689,5000	Livro	5	

DESTINO	MERCADORIAS	UNIDADE	QUANTIDADE	VALOR OFFICIAL	TAXA	DIREITOS	
Portugal.....	Farinhas.....	Kilog.	49.225	2.789,082	5 % o livro	138,898	
	Frutas.....	"	305	62,000	Livre	8	
	Fumo em... {	charutos.....	Centos	17	51,000	9 %	4,590
		cigarros, picado, etc....	Kilog.	22.435	11.917,860	"	1.072,636
	Gommas (povinho).....	"	1.059	550,920	5 % o livro	26,446	
	Horva-mate ..	"	268	75,800	9 % o livro	3,672	
	Jacarandá.....	"	117.620	7.086,000	9 %	637,740	
	Lã em bruto.....	"	172	100,000	7 %	7,000	
	Legumes.....	"	130	22,000	5 % o livro	5700	
	Louça de barro.....	"	60	30,000	5 %	1,500	
	Madeiras de construcção.....	"	—	2.449,588	9 %	220,462	
	Peixes.....	Kilog.	900	18,000	5 %	5000	
	Prata em barra.....	Grams.	3.732	148,880	2 1/2 %	3,722	
	Vinhos.....	Litros	100	31,200	5 %	1,550	
Diversos productos.....	"	—	1.248,800	5 % o livro	2,030		
Russia.....	Café.....	Kilog.	240.000	63.630,000	7 %	4.454,5100	
Suocia.....	Café.....	"	447.000	136.026,000	7 % o 9 %	12.060,5340	
	Esteiras para forrar navios.....	Centos	100	1.400,000	5 %	70,000	

MAPPA N. 2

Importação directa

Mapa de importação directa do estrangeiro, demonstrando o movimento de mercadorias

CLASSES DA TARIFA	ARTIGOS DA NOMENCLATURA	MERCADORIAS	UNIDADE	QUANTIDADE	VALOR OFFICIAL	RAZÕES DA TARIFA	DIREITOS ARRECADADOS		
							DIREITOS DE CONSUMO	IMPOSTO DE 50 o 60 %	EXPEDIENTE DE 5 %
1.ª	1 Animaes vivos.	avos. { do canto o luxo.	Um	6.004	42:558\$333	30 %	3:767\$500	2:094\$730	§
		{ não especificadas	>	631	1:260\$000	Livre	§	§	§
		ferozes.....	>	2	133\$332	30 %	40\$000	22\$240	§
		gado.....	>	38.315	211:195\$000	Livre	§	§	§
		poixos.....	>	1	7\$000	>	§	§	§
		sanguessugas.....	Kilogr.	491	45:712\$000	40 %	1:571\$200	873\$587	§
		{ não especificados..	Um	44	214\$000	Livre	§	§	§
		3 Cabello humano... { em bruto... Kilogr.	303,0	48:234\$000	40 %	1:823\$400	1:043\$810	§	
		{ em obras... >	53,5	2:364\$800	30 %	709\$440	204\$448	§	
		4 Crina de cavallo ou de qualquer outro animal..... { em bruto... >	896	1:075\$200	40 %	407\$520	59\$784	§	
{ em obras... —	—	93:072\$028	30 %	28:521\$609	15:858\$014	§			
2.ª	5 Pello de lebre, coelho, castor o somo-lhantos..... { em bruto... Kilogr.	202.957	243:548\$400	40 %	24:354\$840	13:544\$291	§		
		{ em obras... —	—	2:293\$066	30 %	687\$920	362\$483	§	
		6 Pennas. { para enchimento.. Kilogr.	70	140\$000	40 %	14\$000	7\$784	§	
		{ para escrever e em obras..... —	—	30:443\$135	30 %	9:132\$940	5:077\$914	§	
		7 Bonets, barretinas o carapugas de crina e do pollo..... Um	78	254\$400	>	76\$320	42\$433	§	
		8 Chapéus.. { do crina e de pello de lebre..... >	43.209	470:726\$732	>	51:218\$020	28:477\$219	§	
		{ do castor o de lontra. >	64	276\$000	>	82\$300	46\$036	§	
		9 Cordoalha de crina e do cabelo. Kilogr.	288	144\$000	>	43\$200	24\$019	§	
		10 Couros e pelles.. { verdes, secos, salgados, etc. >	262.780	634:263\$350	20 %	126:852\$670	70:530\$084	§	
			{ em obras..... —	—	74:658\$991	30 %	22:397\$519	12:453\$020	§
11 Arreios. { e objectos para montaria o para atrellar animaes..... —	—	36:129\$166	>	40:838\$750	6:026\$345	§			
	{ sellins, sellas o silhões de montaria..... Um	1.350	24:092\$799	>	7:497\$840	4:168\$799	§		
3.ª	12 Bonets de pellos o de couro ou solla..... >	4.457	5:828\$000	>	1:748\$400	972\$110	§		
	13 Calçado..... Paros	1.439.589	1.882:404\$963	>	564:721\$400	313:985\$148	§		
	14 Chapéus de qualquer qualidade, de pellos o de couro ou solla.. Um	4.071	43:569\$999	>	4:071\$000	2:263\$476	§		
	15 Corream e aprestos militares... —	—	479\$333	>	143\$500	79\$952	§		
	16 Luvas de pellica, camurça etc... Duz. de paros	636 ¹¹ / ₁₂	9:887\$266	>	2:966\$180	1:640\$106	§		
	17 Malas, alforges, saccoes e bolsas de couro para caça o viagem.. —	—	34:202\$096	>	40:260\$630	5:704\$910	§		
	18 Objectos de couro para bombas o para serviço de navios..... Kilogr.	411	822\$000	>	246\$600	137\$109	§		
	4.ª	19 Azeito.. { de egua ou de pótro... >	49.446	6:471\$999	>	1:941\$600	1:079\$529	§	
			{ de balda, lobo, etc., para machinas..... >	53.157	49:780\$965	>	5:934\$290	3:299\$465	§

CLASSES DA TARIFA	ARTIGOS DA NOMENCLATURA	MERCADORIAS	UNIDADE	QUANTIDADE	VALOR OFFICIAL	RAZÕES DA TARIFA	DIREITOS ARRECADADOS		
							DIREITOS DE CONSUMO	IMPOSTO DE 50 e 60 %	EXPEDIENTE DE 5 %
4ª	20	Bacalhão (soccas, salgados e outros peixes... em salmoura.....	Kilog.	4.366.591	873:318,000	40 %	87:331,800	48:556,480	8
		om conservas e ovas do peixo.....	"	213.318	213:318,000	30 %	63:995,400	35:581,442	8
	21	Carnes... (secca, (xarquo).....	"	22.526.300	4.505:260,000	40 %	450:526,000	250:492,436	8
		em salmoura, fumada, etc.....	"	29.409	13:221,560	"	1:322,160	73,5,120	8
	22	Idem ensaccada, etc, paios, produtos, etc.....	"	366.282,4	332:571,582	30 %	99:771,475	55:472,940	8
	23	Cêra em bruto, velas e obras...	"	5.885,6	5:307,498	"	1:619,230	900,503	8
	24	Esporma-coto... (em bruto, massa e refinado.....	"	435	1:137,300	40 %	413,750	63,245	8
		(em velas.....	"	5.630	5:600,600	40 %	2:240,900	1:245,440	8
	25	Parafina... (em massa.....	"	175.020	145:850,000	30 %	43:755,000	24:327,880	8
		(em velas.....	Kilog.	52.218,4	69:624,532	"	20:887,360	11:613,372	8
	25	Guano e outros adubos para terra.....	—	—	884,000	Livro	8	8	44,200
	26	Manteiga de vacca.....	Kilog.	1.155.778	1.348:407,663	30 %	404:522,300	224:914,398	8
	27	Queijos.....	"	287.025	287:025,000	"	86:107,500	47:875,770	8
	28	Sobo..... (ou graxa em rama ou coado.....	"	1.398.671	559:468,400	40 %	55:046,840	31:106,443	8
		(em velas.....	"	342	205,200	30 %	61,560	34,227	8
29	Stoarina... (em massa.....	"	500	416,666	"	125,000	69,500	8	
	(em velas.....	"	232.600,5	232:603,500	40 %	93:040,200	51:730,351	8	
30	Toucinho... (salgado ou em salmoura.....	"	3.678	1:471,200	40 %	147,120	81,798	8	
	(banha ou unto de porco dorrotido, etc	"	789.301	473:580,600	20 %	94:716,120	52:662,162	8	
31	Productos animaes não classificados.....	"	7.904	10:533,663	30 %	3:161,600	1:737,849	8	
32	Marfim, madreperola, (em bruto. cascos e unhas de tartaruga. (em obras.	"	28,35	257,400	10 %	25,740	14,511	8	
		—	—	74:599,732	30 %	22:379,920	12:443,235	8	
33	Barbatanas, conchas, (em bruto. ossos, chifres e unhas..... (em obras.	Kilog.	233	374,200	40 %	37,420	20,803	8	
34	Coral fino em bruto e em obras.	Kilog.	335,25	13:410,000	5 %	670,500	372,798	8	
	Porcelas finas em bruto e em contas.....	Grams.	524	2:620,000	2 %	52,400	29,134	8	
35	Despojos animaes não classificados em bruto e em obras....	Kilog.	811,4	6:578,397	30 %	1:973,520	1:097,277	8	
6ª	36	Frutas e docos de ditas.....	"	1.605.072,3	489:595,264	"	146:878,580	81:727,530	8
7ª	37	Legumos, fari-(frescos e soccos. naccos e ce- reas..... (em conserva....	"	23.893.561	2.254:237,850	10 %	225:425,785	125:336,736	8
			"	147.527,9	98:385,263	30 %	29:515,580	16:410,662	8
38	Farinha de trigo.....	"	36.183.749	3.618:074,900	40 %	361:807,490	201:164,964	8	
	Trigo em grão.....	"	1.520.295	60:811,800	Livre	8	8	3:040,590	
39	Farinhas... (feculas, pós e massas alimenticias.....	"	640.648	373:808,450	40 %	37:380,845	20:783,740	8	
	(hervalenta, racahout, salopo, etc, e biscoitos.....	"	186.139,7	129:188,631	30 %	38:756,599	21:518,664	8	

CLASSES DA TARIFA	ARTIGOS DA NOMENCLATURA	MERCADORIAS	UNIDADE	QUANTIDADE	VALOR OFFICIAL	RAZÕES DA TARIFA	DIREITOS ARRECADADOS		
							DIREITOS DE CONSUMO	IMPOSTO DE 50 E 60 %	EXPEDIENTE DE 5 %
7. ^a	40	Alpiste, milho d'Angola e painço.	Kilog.	491.433	31:903,498	30 %	9:571,5650	5:321,5837	§
		Farollo e restolho.....	>	2.403.792	124:689,8600	40 %	12:568,8960	6:932,5741	§
	41	Arbustos, arvores e plantas vivas.....	—	—	26:508,5000	Livro	§	§	§
	42	Alhos, cebolas, canella, caril, etc.	Kilog.	4.693.478,8	261:086,4106	30 %	78:325,5850	43:549,5177	§
		Bagas, grãos, favas, fructos, cascas, etc.....	>	493.039	97:021,3382	>	29:106,5416	16:183,5167	§
	43	Idem para agricultura e sementos.....	—	—	23:706,9960	Livro	§	§	§
		Lupulo, lyrio, urzella e papoila.	Kilog.	61.448,34	52:597,7750	40 %	5:259,5775	2:924,5434	§
	44	Dalatas alimenticias.....	>	7.697.928	384:896,3400	>	38:489,5640	21:400,5239	§
	45	Cacão, café, mate e chocolate...	>	1.090	1:829,5000	30 %	548,5700	305,5077	§
	46	Chá da India e de qualquer qualidade.....	>	133.639	388:797,0000	>	116:639,5100	64:851,5339	§
8. ^a	47	Feno, aveia e forragens verdes ou seccas.....	>	6.810.713	340:535,5650	40 %	34:053,5665	18:933,5782	§
		om charutos....	Contos	31.558,75	315:587,5500	30 %	94:076,5250	52:091,5166	§
	48	Fumo.....	Kilog.	936	5:616,5000	>	4:684,5800	968,5280	§
		om rapé o tabaco om pó.....	>	27.138	78:408,5547	>	23:522,5565	13:621,5703	§
		om cigarros, folha o em corda.....	>						
	49	Pão Brazil, campocho, cascas do carvalho, etc., para tinturaria.....	>	35.436,5	6:242,5616	>	1:872,5785	1:044,5268	§
	50	Alcatrão o pixo.....	>	311.904	31:190,5400	10 %	3:119,5040	1:734,5156	§
	51	Assucar.....	>	44.912,5	16:122,5465	30 %	4:836,5740	2:689,5227	§
		de qualquer qualidade.....	>	3.347,9	1:988,5366	>	596,5510	331,5659	§
		om calda e xaropos não medicinaes...	>						
52	Azeite.....	Litros	716.865,5	447:395,3231	>	134:218,5370	74:023,5524	§	
	de oliveira ou doco.	>	144.329	72:164,5500	40 %	7:216,5430	4:012,5346	§	
	de mamono e dondê.	>							
9. ^a	53	Bobidas alcoholicas.....	>	335.536	522:026,5250	40 %	208:810,5500	116:098,5638	§
		Licoros.....	>	36.062,5	71:956,5333	30 %	21:586,5900	12:002,5316	§
	54	Corveja.....	>	1.134.296	592:532,5500	40 %	291:013,5000	111:763,5227	§
	55	Gommas, resinas, balsamos, etc.	Kilog.	55.937,65	76:274,5832	30 %	22:882,5459	12:722,5642	§
		Breu.....	>	1.598.794	75:439,5700	40 %	7:543,5970	4:194,5447	§
		Terobinthina (resina) borras do azeite e do vinho.....	>	2.013	769,5200	>	76,5920	42,5767	§
	56	Vinagre.....	Litros	463.006	32:929,5699	30 %	9:378,5910	5:492,5673	§
		commun.....	Kilog.	107	71,5333	>	21,5400	11,5898	§
		composto.....	>						
		espumosos.....	Litros	39.121	78:242,5600	40 %	31:296,5800	17:401,5029	§
57	Vinhos.....	>	31.774	24:143,5050	>	9:657,5220	5:369,5414	§	
	licorosos ou docos...	>	17.048.168	4.650:931,5024	>	1.860:372,5410	1.034:367,5059	§	
	seccos ou de pasto...	>							
10. ^a	58	Oleos.....	Kilog.	656.437	271:868,5700	40 %	27:186,5870	15:115,5899	§
		fixos, de linhaça...	>	8.031.764	1.661:301,5631	30 %	498:390,5490	277:105,5411	§
		de amendoas, croton, petroleo e outros.....	>						
	59	Oleos.....	>	3.032,3	28:178,5064	>	8:452,5520	4:699,5601	§
	volatois, essenciaes e essenciaes.....	>	458.673	63:469,5200	40 %	6:346,5920	3:528,5887	§	
	ou espirito de terobinthina ou agua-raz...	>							

CLASSES DA TARIFA	ARTIGOS DA NOMENCLATURA	MERCADORIAS	UNIDADE	QUANTIDADE	VALOR OFFICIAL	RAZÕES DA TARIFA	DIREITOS ARRECADADOS		
							DIREITOS DE CONSUMO	IMPOSTO DE 50 e 60 %	EXPEDIENTE DE 5 %
10.ª	60	Perfumarias.....	Kilog.	244.265,6	494:833,692	30 %	148:450,108	82:538,260	§
	61	Tintas... vernizes e outras ma- terias de tinturaria, pintura, etc.....	,	671.339	179:437,148	30 e 20 %	53:795,143	29:910,100	§
				79.034,5	57:099,900	40 %	5:709,990	3:174,5734	§
	62	Acidos de qualquer qualidade...	,	84.308	62:085,400	,	6:208,540	3:451,5948	§
	63	Aguas.... (mineral, natural o artificial.....)	,	364.400	364:400,000	,	36:440,000	20:260,660	§
280.622				348:103,038	30 %	104:430,930	58:033,597	§	
64	Alvaiado de chumbo e de zinco.	,	464.992	183:996,800	40 %	18:599,680	10:341,422	§	
65	Barrilha, potassa e soda do com- mercio.....	,	1.204.349	135:650,000	,	13:565,000	7:542,140	§	
11.ª	66	Productos (composições pharma- quimicos) (ceticas, medica- mentos, etc.....)	,	406.486,85	370:126,727	30 %	111:038,500	61:737,139	§
				262.551,9	103:834,750	10 e 20 %	13:297,525	7:303,533	§
67	Sal..... (commum ou de co- sinha.....)	Litros	34.079.480	511:198,200	Livro	§	§	25.559:910§	
			(refinado ou purifi- cado.....)	Kilog.	59.454	23:781,600	40 %	2:378,160	1:322,256
68	Sabão commum.....	,	23.227	8:029,206	30 %	2:408,780	1:339,281	§	
69	Páos e toros em bruto e prepara- dos.....	—	—	20:991,236	,	8:997,370	5:002,537	§	
70	Taboado... (de mogno, páo sotim o semelhantes.....)	Kilog.	1.442	538,533	,	161,560	80,827	§	
			(de pinho e outras qualidades.....)	M. cub.	41.359	729:139,997	,	218:712,000	121:620,552
71	Barcos e vasos miudos de ma- deira.....	—	—	264,000	,	79,200	44,5035	§	
			—	—	16:783,931	,	5:035,180	2:799,560	§
72	Cascoo vasos e abatidos.....	—	—	287:588,064	,	86:276,420	47:909,689	§	
			(madeira ordinaria... idem fina.....)	—	—	54:424,600	40 %	21:768,940	12:103,963
73	Bagatelas e bilhares de madeira fina.....	—	—	2:130,000	,	852,000	473,712	§	
			(idem, idem de madeira ordi- naria, tacaos, etc.....)	—	—	493,333	30 %	148,000	82,288
74	Obras de (chapéos do spartorie. remos.....)	Um	3.732	5:807,333	,	1:742,200	968,663	§	
			(pranchas ou formas para estamperia... não especificadas....)	Metros	14.474	4:824,666	,	1:447,400	804,754
75	Canna da India, bambú, junco, rotim, etc., em bruto e propa- rado.....	Kilog.	9.297	14:356,799	,	4:307,040	2:394,714	§	
			(Vime em bruto, em ligas ou mólhos.....)	,	46.404	9:280,800	10 %	928,080	516,012
76	Canna da India, etc., em mo- vois.....	—	—	4:369,532	30 %	1:310,860	728,838	§	
			(Canna da India, etc., em carri- nhos, cestos, cestinhos, etc...)	—	—	27:240,598	,	8:172,180	4:543,732
78	Canna da India em obras não especificadas.....	—	—	10:302,998	,	30:090,900	1:718,340	§	

CLASSES DA TARIFA	ARTIGOS DA NOMENCLATURA	MERCADORIAS	UNIDADE	QUANTIDADE	VALOR OFFICIAL	RAZÕES DA TARIFA	DIREITOS ARRECADADOS			
							DIREITOS DE CONSUMO	IMPOSTO DE 50 E 60 %	EXPEDIENTE DE 5 %	
14.ª	79	esparto, cairo, pita, piassava em rama, preparada com fio.	Kilog.	23.248	3.779,230	40 %	377,020	210,5123	§	
		para cigarros.....	>	22.186	73.953,333	30 %	22.186,300	12.335,546	§	
		com fio torcido ou linha e palha do Chile para chapéus.....	>	2.206	3.539,333	>	1.007,800	593,696	§	
	80	Paina, crina vegetal e outras proprias para colchões.....	>	75.033	12.406,666	>	3.749,000	2.084,5444	§	
	81	Bonets e barratinas de palha....	Um	120	120,000	>	36,000	2,5016	§	
	82	Chapéus de palha	>	108.142	171.376,398	>	51.442,920	28.585,583	§	
	83	Cordoalha do cairo, piassava, etc.....	Kilog.	71.772	29.035,666	>	8.740,700	4.843,149	§	
	84	Esteiras da India, Angola, etc..	>	28.040	31.727,732	>	9.518,321	5.292,185	§	
	85	Palha, esparto, etc, em obras não especificadas.....	—	—	38.460,031	>	11.538,010	6.415,133	§	
	86	om caroço, rama, lã, pasta, cardado, em folhas gommadas e em linhas.....	Kilog.	216.343,5	431.704,799	>	129.540,534	72.306,391	§	
		om fio simples, trapos, ourelos e aparas.....	>	498.063	418.489,200	40 %	41.848,920	23.393,516	§	
	87	Alcalifas, tapetes e oleados.....	>	21.933,5	39.244,032	31 %	11.772,310	6.580,721	§	
	88	Baroges, musselinas, cassas, filô e tecidos semelhantes de algodão.....	>	243.235,73	1.478.253,199	>	443.476,560	247.903,397	§	
	89	Bolbutes, bolbutinas e bombasinas de algodão.....	>	4.175	20.875,000	>	6.262,500	3.500,737	§	
	90	Brins, cassinotas, castores, motins, setinotas, damascos, fustões, gangas, hollandas, etc...	>	1.085.125,4	2.637.497,098	>	791.249,130	442.308,263	§	
		Gangas e riscados de mais de 12 fios em 5 millímetros e o motim estampado á imitação do chita.....	>	42.375	48.296,000	>	14.488,800	8.090,239	§	
	91	Cadargos, cordões, fitas, franjas, etc.....	>	22.065,6	87.332,264	>	26.199,680	14.645,321	§	
	15.ª	92	Chales, longos e mantas.....	>	170.447	681.674,566	>	216.501,6470	114.316,321	§
		93	Cobertores, mantas e cobertas para cama.....	>	56.606	118.611,299	>	35.583,390	19.891,115	§
94		Morins, madapolões, brotanhas e irlandias, lisos, lavrados, bordados e acolchoados.....	>	876.458	1.732.316,000	>	525.694,800	293.863,393	§	
		Idem estampados ou tintos e riscadinhos.....	>	1.367.073	5.477.246,599	>	1.643.174,550	918.534,590	§	
95		Panno de algodão crú, corado, liso, lavrado, trançado, adamacado, branco, riscado e tinto.....	>	2.630.476	4.213.133,332	>	1.263.940,000	706.542,460	§	
96		Pellucia e tecidos semelhantes de algodão.....	>	1.021,5	2.043,000	>	612,900	342,3611	§	
97		Rondas e entremeios de algodão em peças, côrtes e em obras...	>	15.397,47	280.374,732	>	84.412,420	47.018,832	§	
98		Toalhas, guardanapos e pannos para moza.....	>	22.102	56.383,566	>	16.915,070	9.455,524	§	
99		Tecidos de ponto de mola, talagarcha, volantes, etc.....	>	1.621,5	7.866,439	>	2.359,950	1.319,212	§	

CLASSES DA TARIFA	ARTIGOS DA NOMENCLATURA	MERCADORIAS	UNIDADE	QUANTIDADE	VALOR OFFICIAL	RAZÕES DA TARIFA	DIREITOS ARREGADADOS		
							DIREITOS DE CONSUMO	IMPOSTO 50 E. 60 %	EXPEDIENTE DE 50 %
15a	400	Donets, barretinas, carapuças e gorros de algodão.....	-	-	6.776,5400	30 %	2.032,5550	1.136,5419	8
	401	Chapés redondos, de pelo, etc.	Um	40.104	18.604,5666	>	5.581,5400	3.120,5002	8
	402	Meias, luvas, gravatas, ligas, etc.	-	-	504.644,5763	>	151.393,5430	84.628,5027	8
		para cama.....	-	-	22.588,5332	>	6.776,5300	3.788,5063	8
	403	Roupa de algodão. para homens e meninos.....	-	-	1.605.515,5398	>	481.654,5620	269.244,5032	8
		para senhoras e meninas.....	-	-	236.610,5641	>	60.983,5195	30.679,5006	8
	404	Obras de algodão não especificadas.....	-	-	170.012,5497	>	51.003,5660	28.511,5045	8
		bruto, cardada, tinta e de qualquer modo preparada.....	Kilog.	18.016	5.407,5800	20 %	1.081,5360	604,5392	8
	405	Lã em... pó, trapos, ourelos e aparas.....	>	335	322,5500	10 %	32,5500	18,5027	8
		lã simples para trama ou urdidura...	>	8.117	12.175,5500	>	1.217,5560	680,5610	8
		lã para sirguêiro, fruxo para bordar e foltro.....	>	49.044,6	34.192,5632	30 %	10.237,5790	5.736,5104	8
	406	Alcatifas, tapetes e oleados....	>	34.772	122.138,5731	>	36.641,5020	20.482,5663	8
	407	Baetas, baotilhas, baotões, flanelas, cobertores e pannos de lã para meza.....	>	763.903,38	1.240.441,5578	>	372.123,5474	203.017,5021	8
	408	Bareges, alpacas, casemiras, casinetas, cachemiras, damascos, etc.....	>	339.440,5	3.339.104,5205	>	1.067.731,5262	563.321,5775	8
		Chales, mantos e lenços.....	>	40.070,3	395.386,5599	>	118.615,5930	66.306,5332	8
Chalys, lapim e touquim em peças e cortes.....		>	894	8.836,5666	>	2.651,5000	1.481,5909	8	
409	Cadarcos, cordões, tranças, trançelins, galões, gregas e franjas de lã.....	>	8.370,5	57.339,5497	>	17.211,5850	9.615,5834	8	
410	Panno... abotoado para tropa, encorpado, piloto e semelhantes....	>	211.504,9	669.263,5465	>	198.079,5040	110,5726,5483	8	
	entrefino e superior.	>	65.479	450.715,5031	>	135.214,5310	75.584,5011	8	
411	Rondas de lã em peças, cortes, guarnições e em obras.....	>	587	12.515,5099	>	3.754,5800	2.098,5031	8	
412	Tecidos de lã não especificados.	>	7.796,6	14.630,5066	>	4.389,5020	2.433,5462	8	
413	Bonets, gorros, barretes, carapuças e toucas de lã.....	-	-	6.808,5032	>	2.042,5680	1.144,5838	8	
414	Chapés de lã.....	Um	103.614	278.698,5664	>	83.582,5610	46.722,5073	8	
415	Meias, luvas, gravatas e fachas de lã.....	-	-	40.480,5065	>	12.144,5020	6.784,5007	8	
416	Roupa de lã... para homens e meninos.....	-	-	207.856,5046	>	62.356,5064	34.857,5542	8	
	para senhoras e meninas.....	-	-	207.804,5364	>	62.344,5310	34.818,5792	8	
417	Obras de lã não especificadas....	-	-	222.532,5763	>	66.759,5830	37.318,5726	8	
418	Linho em bruto, preparado, rostado em fio simples, aparas ourelos e trapos, estopa em bruto e fios para feridas.....	Kilog.	419.012	40.432,5350	10 %	1.043,5235	582,5125	8	
	419	Linho em fio torcido ou linhas.	>	31.445	24.501,5232	30 %	7.350,5370	4.101,5306	8

CLASSES DA TARIFA	ARTIGOS DA NOMENCLATURA	MERCADORIAS	UNIDADE	QUANTIDADE	VALOR OFFICIAL	RAZÕES DA TARIFA	DIREITOS ARRECADADOS			
							DIREITOS DE CONSUMO	IMPOSTO DE 50 E 60 %	EXPEDIENTE DE 5 %	
17. a	120	Alcatifas, tapotes e oloados....	Kilog.	26.739,5	28:729,834	30 %	8:618,950	4:809,8374	§	
	121	Aniagem, canhamago e tecidos crus de fio de estopa.....	>	2.707.006,5	4.473:007,8499	>	442:502,251	246:916,255	§	
	122	Brinzões, lonas e meias lonas.	>	101.428	101.428,000	>	30:428,400	16:979,8047	§	
	123	Brins, bretanhas, creguellas e irlandas, folpudos, entrançados, lavrados, lisos, brancos, trigueiros, tintos, riscados e estampados.....	>	401.402	947:866,231	>	284:359,870	158:672,806	§	
		Cambraia, esguião e tecidos de linho liso de mais de 20 fios em 5 millímetros de ardlitura.	>	1.266	41:373,666	>	3:412,709	1:901,286	§	
	124	Cadargos, cordões, franjas, galões, gregas, tranças e trançolins de linho.....	>	3.052,5	9:299,566	>	2:789,870	1:556,747	§	
	125	Chales, mantas e lenços.....	>	11.250,83	88.330,931	>	25:499,280	14:786,398	§	
	126	Rendas de linho em peças, cortes, guarnições e obras....	>	345,5	41:443,332	>	3:443,300	1:915,614	§	
	127	Toalhas e guardanapos de linho.	>	18.082	60:200,193	>	18:660,539	10:077,512	§	
	128	Tecidos de linho não especificados.....	>	23.843	46:155,266	>	43:846,580	7:726,391	§	
	129	Bonets, barretos e gorros de linho.....	Um	674	674,000	>	2,92,200	412,827	§	
	130	Chapéos do tecido de linho.....	>	52	75,333	>	22,600	42,649	§	
	131	Cordealha, barbante, merlim, fio porrete, de vela, amarras, cabos, etc.....	Kilog.	548.905,7	321:534,764	>	96:466,430	53:822,267	§	
	132	Meias, luvas, gravatas, ligas o suspensorios de linho.....	—	—	8:669,332	>	2:600,800	1:454,246	§	
	133	Roupa de li- nho.....	para homens e mo- ninos.....	—	—	462:226,030	>	48:667,810	27:186,637	§
			para senhoras e meninas.....	—	—	26:975,299	>	8:092,590	4:515,665	§
			para cama.....	—	—	10:428,331	>	3:428,500	1:743,703	§
134	Obras de linho não classifica- dadas.....	—	—	89:183,864	>	26:735,169	14:929,879	§		
135	Seda em casulo, rama, fio frouxo e torcido, retroz o torçal.....	Kilog.	3.744,7	52:427,201	40 %	5:242,720	2:918,907	§		
136	Barege, fló, garça, fumo, os- comilha, gazo, foulard e se- melhantes.....	>	1.919,616	79:131,731	30 %	23:739,520	13:213,516	§		
137	Brocados, lhamas, telas o ou- tros tecidos proprios para vestes sacerdotaes e orna- mentos de igreja.....	>	312,93	6:439,999	>	4:931,820	1:075,251	§		
138	Brocatellas o outros tecidos de seda e algodão ou linho para ferro de carros ou de moveis.	>	688,8	18:299,333	>	5:489,809	3:053,622	§		
139	Cadargos, cordões, fitas, fran- jas, galões, gregas e tran- colins de seda.....	>	45.494,436	375:473,833	>	112:642,150	62:696,620	§		
140	Chales, mantas e lenços.....	>	1.792,65	59:732,797	>	17:919,884	9:974,182	§		
141	Tecidos do ponto de meia.....	>	46,25	4:501,666	>	430,509	230,748	§		
142	Pellucia de seda.....	>	445	6:797,665	>	2:039,309	1:433,074	§		
143	Rondas de seda em peças, guarnições e obras (chales, lenços, veos, etc.).....	>	2.488,33	96:222,933	>	28:866,880	16:067,205	§		

17. a

18. a

CLASSES DA TARIFA	ARTIGOS DA NOMENCLATURA	MERCADORIAS	UNIDADE	QUANTIDADE	VALOR OFFICIAL	RAZÕES DA TARIFA	DIREITOS ARRECADADOS			
							DIREITOS DE CONSUMO	IMPOSTO DE 50 E 60 %	EXPEDIENTE DE 5 %	
18a	444	Volludos.....	Kilog.	4.006,74	27:056\$833	30 %	8:417,050	4:517,8950	\$	
	445	Tecidos de seda não especificados, cabaias, nobrezas, gorgorões, sargas e setins, lavrados, adamacados, com flores, etc.	"	32.779,855	886:997\$828	"	266:099\$359	148:440\$898	\$	
	446	Barretes, carapuças, bonets o gorros de seda.....	"	—	5:068\$446	"	1:820\$540	846\$332	\$	
	447	Chapéus de seda, redondos, armados, etc.....	Um	4.055	31:420\$999	"	9:336:309	5:496\$584	\$	
	448	Molas, luvas, gravatas o ligas de seda.....	Kilog.	5.718,468	161:538\$204	"	48:407\$489	26:976\$999	\$	
	449	Roupa.....	para senhoras e meninas.....	"	—	401:345\$365	"	30:394\$610	16:947\$639	\$
			para homens e meninos.....	"	—	43:878\$833	"	4:463\$650	2:317\$487	\$
	450	Obras de seda não especificadas.	"	—	57:842\$497	"	17:343\$759	9:653\$531	\$	
	451	Papel....	para impressão e es-lâmparia.....	Kilog.	4.917.923	472:363\$800	40 %	47:236\$380	25:980\$709	\$
			para escrever, forrar salas e outros usos.	"	1.445.278,8	642:976\$969	30 %	192:893\$992	106:091\$200	\$
452	Albuns, pastas o livros em branco.....	"	41.342,6	34:739\$498	"	40:421\$850	5:732\$047	\$		
453	Cartão e papelão em folhas o em obras não especificadas.....	"	—	75:338\$963	"	22:604\$690	12:430\$929	\$		
454	Cartas de jogar.....	Kilog.	25.832	67:250\$999	"	20:175\$300	11:096\$445	\$		
49a	455	Estampas, desenhos e photographia..	para diversos usos.....	"	1.984,5	41:403\$531	"	3:331\$060	1:832\$983	\$
			para estudo..	"	2.288	2:288\$000	40 %	228\$800	125\$840	\$
			Impressos avulsos.....	"	15.340,6	54:490\$165	30 %	16:347\$050	8:990\$877	\$
457	Livros impressos, lithographados e musicas.....	Idem, idem em manuscrito..	"	227.965	292:781\$000	40 %	29:278\$100	16:402\$955	\$	
		Idem, idem em manuscrito..	"	—	68\$000	Livro	\$	\$	\$	
458	Mappas ou cartas geographicas.	Kilog.	4.984	4:984\$000	40 %	498\$400	409\$420	\$		
19a	459	Cal, cimento, gesso, giz e cré em pedra o em pó, greda, terra de porcellana, argilla modelos de barro e de gosso o pixo de carvão de pedra..	"	1.485.498,5	483:344\$400	"	48:334\$140	40:053\$777	\$	
			Idem em obras.....	"	356.038	23:735\$866	30 %	7:420\$760	3:946\$418	\$
			Cimento em bruto ou em pó..	"	42.847.640	642:382\$000	40 %	64:238\$200	35:334\$010	\$
460	Barro....	om bruto.....	"	—	4:936\$000	Livro	\$	\$	96\$800	
		om obras.....	"	—	251:652\$865	30 %	75:495\$860	41:522\$723	\$	
20a	461	Carvão de pedra.....	Ton. M.	245.374	4.314:480\$000	Livro	\$	\$	215:574\$000	
			Goko.....	"	4.920	48:000\$000	"	\$	\$	2:400\$000
462	Gelo.....	Kilog.	900.000	48:000\$000	40 %	4:800\$000	990\$000	\$		
463	Pedra de amianto, areia de mol-dar, betumes, bolo armonio, crystal de rocha, osmoril, es-puma do mar, gesso em obras, pedra iman, pome o sanguinea.	"	—	34:374\$230	30 %	40:312\$270	5:674\$748	\$		
464	Pedras de alabastro, marmore, jaspé, porfido, e semelhantes, om bruto ou simplesmente serradas.....	"	—	30:718\$800	40 %	3:074\$880	1:689\$534	\$		
		Idem em obras, polidas, etc..	"	—	26:533\$293	30 %	7:959\$988	4:377\$993	\$	

CLASSES DA TARIFA	ARTIGOS DA NOMENCLATURA	MERCADORIAS	UNIDADE	QUANTIDADE	VALOR OFFICIAL	RAZÕES DA TARIFA	DIREITOS ARRECADADOS		
							DIREITOS DE CONSUMO	IMPOSTO DE 50 E 60 %	EXPEDIENTE DE 5 %
20.ª	165	Pedras de granito, cantaria, etc.	—	—	106:284\$200	40 %	40:628\$420	5:845\$631	§
	166	Idem preciosas e mosaicos verdadeiros.....	Grams.	990	218:780\$000	2 %	4:375\$600	2:406\$580	§
	167	Louça para serviço doméstico..... (ordinaria ou de n. 1 a 3..... de porcellana ou do n. 4 a 6.	Kilog.	1.386.532	330:353\$336	30 %	99:106\$004	54:508\$300	§
			>	291.821	419:506\$700	40 %	47:802\$680	26:291\$474	§
21.ª	168	Vidros em massa ou pedras, coraços, perolas falsas, missangas, contas, etc.....	>	293.736	454:293\$477	30 %	46:288\$044	25:458\$424	§
	169	Idem em chapas ou laminas.	Doc. 2	382.955	73:363\$815	>	22:000\$145	42:105\$029	§
	170	Idem. (para copa e usos domésticos, lisos, esmerilhados ou de n. 1..... lapidados ou de n. 2..... de esmalte para ourives.	Kilog.	643.022	277:237\$207	>	83:174\$163	45:744\$439	§
			>	32.195,5	67:225\$100	40 %	26:890\$040	14:789\$522	§
		Ouro. (em barra, pó, mina, em moeda e em obras inutilizadas..... em folhas, medalhas, obras de ourives e joalheiros.....	—	—	5.392:167\$842	Livro	§	§	§
			—	—	690:927\$200	5 %	34:516\$360	19:000\$498	§
22.ª	171	Prata. (em barra, pó, mina, em moeda e em obras inutilizadas..... em folhas, medalhas, obras de ourives, canthilhos, galões, etc.....	—	—	40:500\$000	Livro	§	§	§
			—	—	492:802\$100	5 %	9:640\$120	5:302\$066	§
	173	Platina em bruto e em obras....	Grams.	2.467	986\$800	>	49\$340	27\$437	§
23.ª	174	Cobre fundido, batido, em barra, laminas e folhas, bronze, latão e outras ligas em bruto e preparado.....	Kilog.	328.795	295:915\$500	20 %	59:183\$100	32:550\$705	§
			>	527	7:298\$000	40 %	720\$800	396\$440	§
	175	Cobre e suas ligas em... (obras para estamperia, etc..... tubos para machinas.....	>	14.051	42:153\$000	>	4:215\$300	2:318\$415	§
			—	—	755:485\$762	30 %	226:645\$730	124:655\$161	§
	177	Chumbo (em barra, linguados ou pães, pedaços ou resíduos, ou de qualquer outro modo em bruto. em lençol, laminas ou pasta..... em cannos para aqueductos e semelhantes em pesos para balanças, relógios, etc. e em obras não classificadas	Kilog.	795.273,75	476:910\$500	20 %	35:382\$100	49:460\$155	§
			>	412.361	26:217\$566	30 %	7:865\$270	4:325\$898	§
24.ª	178	Estanho. (em barra, linguados, folhas, pasta e pedaços... o suas ligas em obras diversas.....	>	44.165	26:449\$000	40 %	2:649\$900	1:457\$445	§
			>	44.126	37:344\$330	30 %	11:203\$300	6:161\$815	§
	179	Zinco (em barra, linguados, folhas, pasta e pedaços... em chapas para cobrir casas..... em obras.....	>	72.967	14:592\$800	20 %	2:948\$560	4:605\$208	§
			>	76.202	53:344\$400	40 %	5:334\$140	2:933\$777	§
			>	41.508	15:682\$899	30 %	4:704\$870	2.587\$678	§

CLASSES DA TARIFA	ARTIGOS DA NOMENCLATURA	MERCADORIAS	UNIDADE	QUANTIDADE	VALOR OFFICIAL	RAZÕES DA TARIFA	DIREITOS ARRECADADOS		
							DIREITOS DE CONSUMO	IMPOSTO DE 50 e 60 %	EXPEDIENTE DE 5 %
25. ^a	480	Ferro em verguinha, vergalhão e barra.....	Kilog.	531.540	432:887,230	40 %	43:288,725	7:361,953	£
	481	Idem em linguados, guza, barra, chapas, arcos e limalha.....	>	6.374.117	672:774,269	>	67:277,426	37:271,694	£
		Folha de Flandres em laminas.	>	933.868	248:392,300	20 %	49:678,400	27:621,833	£
	482	Ferro e aço em obras não especificadas.....	—	—	2.404:208,543	30 %	630:362,564	349:220,860	£
27. ^a	483	em chapas para estampa- ria e semelhantes, galva- nizadas para cobrir ca- sas, em peças para edifi- cação de casas, etc., construção de barcos, em tipos, letras, etc.	Kilog.	4.997.400	264:224,300	40 %	26:422,3430	44:638,026	£
		em tubos laminados para caldeira, gaz e somo- lhantos.....	>	5.050	4:515,000	>	451,500	83,931	£
		em trilhos para estradas do ferro.....	—	—	862:266,000	Livre	£	£	43:413,300
27. ^a	483	Enxofre e flôr de enxofre.....	Kilog.	234.758	43:076,300	40 %	4:307,630	749,496	£
		Metalloides e varios metaes não especificados.....	>	3.279,5	7:812,000	>	781,200	429,660	£
28. ^a	486	Armamento, peças e pertences.	—	—	437:028,465	30 %	44:408,450	22:609,647	£
		Balas, chumbo de munição, os- polotas e objectos semelhantes.	—	—	89:743,066	>	26:922,920	14:847,606	£
28. ^a	487	Polvora.....	Kilog.	77.080	403:040,799	>	30:912,240	17:001,732	£
29. ^a	488	Canivetes, raspadoiras, facas, etc.....	—	—	263:005,065	>	75:928,520	42:061,320	£
30. ^a	489	Relogios de prata, prata doura- da, ouro, etc., de qualquer qualidade, para algibeira.....	Um	16.301	480:230,000	5 %	24:044,500	43:246,325	£
		Chronometros de balanço para navios.....	>	2	800,000	>	4,000	22,000	£
		Relogios de cobre e suas ligas para algibeira e não espe- cificados de cima do mesa, pa- rede, etc.....	>	7.014	47:975,331	30 %	44:302,600	7:945,930	£
		Despertadores, poudras, peças e pertences para relógios.....	—	—	27:234,499	>	8:470,350	4:493,092	£
31. ^a	490	Carros e outros vehiculos para estradas do ferro.....	—	—	6:170,000	40 %	617,000	339,350	£
		Carros, carrinhos, carruagens, segos, etc.....	—	—	47:727,500	40 %	7:094,000	2:900,050	£
32. ^a	491	Caixas, cubos, eixos, jogos, molas, etc., de ferro, aço e madeira, para carros.....	—	—	43:819,499	30 %	4:443,8850	2:280,217	£
		Apparelhos gazogeneos, lunetas, lanternas magicas e oculos para theatro, fixos e somo- lhantos.....	—	—	39:894,905	>	44:968,490	6:582,669	£
		Apparelhos não especificados e garrafas ou botelhas syphoi- dos.....	—	—	4:015,000	40 %	401,500	220,825	£
		Instrumentos e objectos matho- maticos, physicos, chimicos e opticos.....	—	—	473:459,300	>	47:315,930	9:523,6761	£

CLASSES DA TARIFA	ARTIGOS DA NOMENCLATURA	MERCADORIAS	UNIDADE	QUANTIDADE	VALOR OFFICIAL	RAZÕES DA TARIFA	DIREITOS ARRECADADOS		
							DIREITOS DE CONSUMO	IMPOSTO DE 50 E 60 %	EXPEDIENTE DE 5 %
32ª	191	Oculos e lunetas, com aros, hastas e armações de ouro e prata.....	—	—	40:626,700	10 %	4:062,670	584,468	§
33ª	192	Instrumentos e objectos cirurgicos e dentarios.....	—	—	482:546,400	»	18:234,640	10:040,032	§
		Idem de prata e de ouro no todo ou em parte.....	—	—	1:784,800	5 %	89,200	49,600	§
34ª	193	Instrumentos de musica e pertences.....	—	—	446:861,432	30 %	44:058,430	24:452,428	§
		Pianos, harpas e harmonicas....	Um	437	481:039,332	»	54:310,000	30:142,050	§
35ª	194	Machinas e aparelhos. { para lavar a terra.....	—	—	4.952:575,000	Livre	§	§	§
		{ para outros misteleros.....	—	—	621:659,200	10 %	62:163,920	34:191,256	§
		{ não especificados, ferramentas e utensilios diversos.....	—	—	368:348,531	30 %	110:504,556	60:777,508	§
		Prensas para copiar, numerar, marcar papel e semelhantes.	—	—	2:990,800	20 %	599,800	320,800	§
		Guindastes movidos a vapor, hydraulicos e semelhantes, locomotivas, dormentos, rodadores, peças de moderar e quaisquer outros objectos para estradas de ferro.....	—	—	378:710,800	Livre	§	§	18:935,500
	195	Barracas de couro e de lona...	Uma	8	600,000	30 %	180,000	99,000	§
	196	Bonecas e brinquedos para criança.....	Kilog.	68.659,5	440:316,698	»	42:095,010	23:152,263	§
	197	Borracha ou gomma elastica em bruto, preparada e em obras.....	»	67.856	208:421,998	»	62:526,600	34:389,630	§
	198	Caixas e bocetas para joias, confeitos, jogos e outros usos, charuleiras, carteiras, porta moedas, etc.....	»	40.796,8	62:884,232	»	18:865,270	10:375,898	§
	199	Chapéus para sol e chuva e preparos para os mesmos....	—	—	464:392,164	»	49:317,650	27:124,707	§
36ª	200	Charão, papel, maché em bandolijas e caixas.....	Kilog.	399,4	4:789,200	»	1:436,760	790,218	§
	201	Espelhos e quadros com moldura.....	—	—	56:406,030	»	16:921,810	9:306,995	§
	202	Flores artificiaes e accessorios..	Grams.	4.375.653	406:002,263	»	31:800,680	17:490,374	§
	203	Fogo artificial da China, etc....	Kilog.	92.927	464:874,333	»	48:562,300	26:709,265	§
	204	Jogo das damas, dominó, xadrez, etc.....	»	3.394	8:428,660	»	2:438,600	1:341,230	§
	205	Phosphorés, mechas, ostopin e iscas.....	»	805.568	549:748,332	»	464:924,500	90:708,475	§
	206	Typos com desenhos ou emblemas e não especificados.....	»	31.009	26:804,800	10 %	2:680,480	1:474,264	§
		Dynamite.....	»	54.916	73:221,332	30 %	21:966,400	12:081,520	§
207		Papel moeda.....	—	—	1.740:073,058	Livre	§	§	§
		Varios artigos.....	—	—	420:705,729	30 %	126:211,720	69:416,440	§

Demonstração da importação directa por paizes de procedencia

CLASSES DA TARIFA	MERCADORIAS	PROCEDENCIAS	VALORES OFFICIAES	DIREITOS ARRECADADOS				
				DIREITOS DE CONSUMO	IMPOSTO DE 50 E 60 %	EXPEDIENTE DE 5 %	TOTAL	
1. ^a	Animaes vivos o dessecados	Allemanha.....	9:038,5000					
		Belgica.....	220,5000					
		Confederação Argentina.	188:265,5000					
		Estado Oriental.....	22:080,5666					
		Estados-Unidos.....	87,5000					
		França.....	18:047,8000					
		Grã-Bretanha.....	1:550,5666					
		Italia.....	82,5000					
	Portugal.....	1:730,5333						
			241:079,5663	5:378,5700	2:990,5537	8	8:369,5237	
	2. ^a	Cabellos, pollos o pennas.	Allemanha.....	67:990,5230				
			Belgica.....	249:627,5798				
			Estado Oriental.....	8,5000				
			Estados-Unidos.....	614,5833				
França.....			213:762,5935					
Grã-Bretanha.....			37:260,5732					
Italia.....	1:408,5900							
Portugal.....	904,5333							
		564:571,5761	416:772,5009	64:925,5232	8	484:897,5241		
3. ^a	Couros o pelles	Allemanha.....	96:337,5693					
		Belgica.....	171:403,5598					
		Chile.....	4,5000					
		Confederação Argentina.	3:608,5566					
		Estado Oriental.....	2:079,5166					
		Estados-Unidos.....	10:896,5066					
		França.....	1:154:590,5044					
		Grã-Bretanha.....	1:176:407,5198					
		Hespanha.....	1:220,5666					
		Hollanda.....	833,5333					
		Italia.....	805,5230					
		Portugal.....	99:042,5833					
		2:717:237,5363	781:744,5879	417:970,5149		1:169:715,5028		
4. ^a	Carnes, poixes o productos animaes.	Allemanha.....	586:297,5330					
		Belgica.....	166:093,5532					
		Chilo.....	340,5000					
		Confederação Argentina.	2:045:623,5933					
		Estado Oriental.....	3:065:020,5566					

CLASSES DA TARIFA	MERCADORIAS	PROCEDENCIAS	VALORES OFFICIAES	DIREITOS ARRECADADOS			
				DIREITOS DE CONSUMO	IMPOSTO DE 50 E 60 %	EXPEDIENTE DE 5 %	TOTAL
4.ª	Carnes, peixos e productos animaes.	Estados-Unidos.....	634:914,5231				
		França.....	1.163:286,5464				
		Grã-Bretanha.....	1.015:592,5715				
		Hespanha.....	9:871,5000				
		Hollanda.....	74:740,5000				
		Italia.....	141:492,5432				
		Portugal.....	212:775,5667				
		9.106:149,5570	1.517:266,5325	843:600,5070	44,5200	2.360:910,5595	
5.ª	Marfim, madreperola, tartaruga, etc.	Allemanha.....	25:177,5799				
		Belgica.....	1:432,5466				
		Confederação Argentina	3,5333				
		Estado Oriental.....	2:346,5666				
		Estados-Unidos.....	739,9999				
		França.....	123:864,5299				
		Grã-Bretanha.....	40:722,5432				
Italia.....	5:800,5000						
Portugal.....	4:643,5333						
		204:737,5327	57:208,5780	31:808,5079	5	89:016,5859	
6.ª	Frutas frescas, passadas, seccas, etc.	Allemanha.....	2:600,5733				
		Chile.....	24,5666				
		Confederação Argentina.	1:511,5666				
		Estado Oriental.....	34:303,5000				
		Estados-Unidos.....	25:224,5000				
		França.....	92:443,5833				
		Grã-Bretanha.....	12:470,5700				
Hespanha.....	1:632,5000						
Italia.....	18:017,5666						
Portugal.....	301:307,5000						
		489:595,5264	146:878,5580	81:727,5330	8	228:606,5110	
7.ª	Legumos, farinaceos e co-rcaos.	Allemanha.....	244:523,5049				
		Austria.....	9:961,5000				
		Belgica.....	12:064,5333				
		Chile.....	225:262,5416				
		Confederação Argentina.	166:953,5016				
		Estado Oriental.....	303:035,5999				
		Estados-Unidos.....	3.322:921,5666				
França.....	115:540,5366						
Grã-Bretanha.....	1.745:471,5266						

CLASSES DA TARIFA	MERCADORIAS	PROCEDENCIAS	VALORES OFFICIAES	DIREITOS ARRECADADOS				
				DIREITOS DE CONSUMO	IMPOSTO DE 50 E 60 %	EXPEDIENTE DE 5 %	TOTAL	
7. ^a	Legumes, farinaceos e cereaes.	Hespanha.....	376,499	714:926,900	397:499,353	3:040,590	1.115:466,843	
		Italia.....	266:348,399					
		Portugal.....	188:694,283					
		6.691:121,992						
		Allemanha.....	292:082,399					
		Belgica.....	42:760,166					
		Chilo.....	12,666					
		Confederação Argentina.	385:584,599					
		Estado Oriental.....	17:524,182					
		Estados-Unidos.....	92:170,925					
8. ^a	Plantas, folhas e especiaria.	França.....	271:958,078	424:179,455	235:869,632	8	660:049,087	
		Grã-Bretanha.....	512:184,439					
		Hespanha.....	32:036,666					
		Italia.....	26:214,865					
		Paraguay.....	39,000					
		Portugal.....	310:259,016					
		4.982:833,001						
		Allemanha.....	379:534,332					
		Austria.....	1:962,000					
		Belgica.....	456:499,466					
Chilo.....	7,500							
Confederação Argentina.	3:191,900							
Estado Oriental.....	1:857,916							
Estados-Unidos.....	402:651,566							
9. ^a	Sumos ou succos vegetaes.	França.....	1:483:199,665	2.523:137,790	1.402:859,043	8	3.925:986,833	
		Grã-Bretanha.....	238:132,615					
		Hespanha.....	134:084,500					
		Hollanda.....	37:544,300					
		Italia.....	111:810,033					
		Portugal.....	3.953:700,190					
		6.604:176,883						
		Allemanha.....	94:241,966					
		Austria.....	12,000					
		Belgica.....	33:815,399					
Confederação Argentina.	6,000							
Estado Oriental.....	1:240,000							
Estados-Unidos.....	1.789:748,432							
10. ^a	Materias ou substancias de perfumaria, etc.	França.....	317:697,225					

CLASSES DA TARIFA	MERCADORIAS	PROCEDENCIAS	VALORES OFFICIAES	DIREITOS ARREGADADOS							
				DIREITOS DE CONSUMO	IMPOSTO DE 50 e 60 %	EXPEDIENTE DE 5 %	TOTAL				
40. ^a	Materias ou substancias de perfumaria, etc.	Grã-Bretanha.....	514:758,748								
		Italia.....	2:712,066								
		Portugal.....	1:952,000								
			2.756:485,335					748:332,043	446:072,612	§	1.464:404,955
		Allemanha.....	391:744,849								
		Belgica.....	121:269,216								
		Confederação Argentina.	18,000								
		Estado Oriental.....	938,666								
		Estados-Unidos.....	83:285,600								
		41. ^a	Productos chimicos e composições pharmaceuticas.					França.....	506:312,846		
Grã-Bretanha.....	439:794,065										
Hespanha.....	53:27,410										
Hollanda.....	530,000										
Italia.....	44:082,999										
Portugal.....	471:940,100										
	2.413:205,844			308:366,835	471:451,938	25:589,910	505:378,703				
Allemanha.....	344:343,764										
Belgica.....	42:430,833										
Confederação Argentina.	466,666										
Estado Oriental.....	447,333										
Estados-Unidos.....	429:787,664										
42. ^a	Madeira.....	França.....	263:334,845								
		Grã-Bretanha.....	91:780,581								
		Hespanha.....	21,066								
		Italia.....	2:700,000								
		Portugal.....	49:790,331								
		Russia.....	58:240,000								
		Suécia.....	438:464,000								
			4.381:737,983					449:705,260	233:356,421	§	653:061,381
		Allemanha.....	32:112,909								
		Belgica.....	464,000								
Confederação Argentina.	7:350,000										
Estado Oriental.....	46,666										
43. ^a	Canna da India, junco, etc.	Estados-Unidos.....	406,666								
		França.....	14:838,666								
		Grã-Brotanha.....	2:861,265								
		Italia.....	566,666								
		Portugal.....	7:453,799								
			63:539,727					17:809,060	9:901,936	§	27:740,696

CLASSES DA TARIFA	MERCADORIAS	PROCEDENCIAS	VALORES OFFICIAES	DIREITOS ARREGADADOS			
				DIREITOS DE CONSUMO	IMPOSTO DE 50 e 60 %	EXPEDIENTE DE 5 %	TOTAL
14. ^a	Palha, esparto, cairo, pita, etc,	Allemanha.....	17:423,365				
		Belgica.....	2:303,599				
		Chile.....	10,000				
		Confederação Argentina.	187,000				
		Estado Oriental.....	1:262,700				
		Estados-Unidos.....	19:595,666				
		França.....	130:668,265				
		Grã-Bretanha.....	72:112,265				
		Italia.....	20:068,000				
		Portugal.....	400:877,498				
			364:508,538	108:596,670	60:379,745	#	468:976,415
15. ^a	Algodão.....	Allemanha.....	1.677:140,894				
		Austria.....	116,666				
		Belgica.....	677:436,829				
		Chile.....	36,666				
		Confederação Argentina.	9:623,000				
		Estado Oriental.....	3:093,533				
		Estados-Unidos.....	379:181,997				
		França.....	2.707:719,107				
		Grã-Bretanha.....	14.832:875,694				
		Hollanda.....	2:058,000				
Italia.....	12:896,797						
Portugal.....	13:909,498						
			20.316:088,681	6.011:128,775	3.360:190,967	#	9.371:319,742
16. ^a	Lã.....	Allemanha.....	1.699:089,928				
		Belgica.....	474:515,365				
		Confederação Argentina.	625,265				
		Estado Oriental.....	2:605,666				
		Estados-Unidos.....	4:519,995				
		França.....	1.693:527,010				
		Grã-Bretanha.....	3.448:314,214				
		Italia.....	5:137,997				
Portugal.....	9.196,163						
			7.337:534,603	2.198:219,110	1.228:804,436	#	3.427:023,566
17. ^a	Linho.....	Allemanha.....	450:431,928				
		Belgica.....	327:161,528				
		Confederação Argentina.	6,666				
		Estado Oriental.....	833				

CLASSES DA TARIFA	MERCADORIAS	PROCEDENCIAS	VALORES OFFICIAES	DIREITOS ARRECADADOS			
				DIREITOS DE CONSUMO	IMPOSTO DE 50 R 60%	EXPEDIENTE DE 5 %	TOTAL
17. ^a	Linho.....	Estados-Unidos.....	3:339,908	1.028:280,654	673:780,593	b	1.602:061,249
		França.....	393:369,094				
		Grã-Bretanha.....	2.183:084,839				
		Italia.....	53:082,299				
		Portugal.....	24:079,847				
18. ^a	Seda.....		3.434:557,052	583:765,260	324:923,735	d	908:688,995
		Allemanha.....	405:070,796				
		Austria.....	460,000				
		Belgica.....	52:032,497				
		Estado Oriental.....	562,333				
		Estados-Unidos.....	28:409,009				
		França.....	1.612:430,126				
		Grã-Bretanha.....	170:406,229				
		Italia.....	3:577,997				
		Portugal.....	7:698,999				
19. ^a	Papel e suas applicações..		1.980:835,642	342:711,722	488:491,445	j	531:203,107
		Allemanha.....	399:309,064				
		Austria.....	700,000				
		Belgica.....	471:702,471				
		Chile.....	120,000				
		Confederação Argentina....	409,000				
		Estado Oriental.....	2:562,332				
		Estados-Unidos.....	50:861,199				
		França.....	405:874,197				
		Grã-Bretanha.....	181:347,966				
		Hespanha.....	266,066				
		Hollanda.....	4:300,000				
		Italia.....	46:621,998				
Portugal.....	85:608,932						
20. ^a	Pedras, terras e outros mi- neraes.		1.035:384,923	203:337,118	441:835,414	218:070,800	533:243,332
		Allemanha.....	217:193,516				
		Belgica.....	27:456,660				
		Estados-Unidos.....	28:452,566				
		França.....	503:204,598				
		Grã-Bretanha.....	5.027:443,149				
		Hespanha.....	108,000				
Italia.....	49:152,999						
Portugal.....	44:510,166						
			5.897:218,054				

CLASSES DA TARIFA
21. ^a Lo
22. ^a Ou
23. ^a Col
24. ^a Chu

SECRETARIA DE ECONOMIA
- 32 -
SECRETARIA DE ECONOMIA

CLASSES DA TARIFA	MERCADORIAS	PROCEDENCIAS	VALORES OFFICIAES	DIREITOS ARRECADADOS			
				DIREITOS DE CONSUMO	IMPOSTO DE 50 R 60%	EXPEDIENTE DE 5 %	TOTAL
21. ^a	Louça e vidros.....	Allemanha.....	181:085,449				
		Austria.....	50,566				
		Belgica.....	245:641,195				
		Confederação Argentina....	491,333				
		Estado Oriental.....	52,166				
		Estados-Unidos.....	93:349,665				
		França.....	216:705,899				
		Grã-Bretanha.....	281:274,047				
		Italia.....	1:555,149				
		Portugal.....	3:098,066				
			4.026:303,635	325:601,473	179:134,708	5	504:834,181
22. ^a	Ouro, prata e platina.....	Allemanha.....	138:006,700				
		Belgica.....	461,000				
		Chilo.....	302,192				
		Confederação Argentina....	195:811,024				
		Estado Oriental.....	4.191:820,410				
		Estados-Unidos.....	2:870,000				
		França.....	533:474,776				
		Grã-Bretanha.....	1.202:104,284				
		Italia.....	2:090,000				
		Portugal.....	20:443,836				
			6.287:334,242	44:235,820	24:320,701	5	68:565,521
23. ^a	Cobre e suas ligas.....	Allemanha.....	65:980,966				
		Belgica.....	45:563,300				
		Confederação Argentina....	836,666				
		Estado Oriental.....	1:923,333				
		Estados-Unidos.....	40:786,333				
		França.....	270:530,566				
		Grã-Bretanha.....	657:121,766				
		Italia.....	1:362,666				
		Portugal.....	46:656,666				
24. ^a	Chumbo, estanho, zinco, etc	Allemanha.....	35:298,800				
		Belgica.....	49:731,499				
		Confederação Argentina....	4,000				
		Estados-Unidos.....	4:001,999				
			26:851,133				

CLASSES DA TARIFA	MERCADORIAS	PROCEDENCIAS	VALORES OFFICIAES	DIREITOS ARRECADADOS			
				DIREITOS DE CONSUMO	IMPOSTO DE 50 o 60 %	EXPEDIENTE DE 5 %	TOTAL
24. ^a	Chumbo, estanho, zinco etc.	Grã-Bretanha.....	204:478,264				
		Italia.....	26,666				
		Portugal.....	385,030				
			410:797,260	88:120,770	48:466,422	#	136:887,492
25. ^a	Ferro e aço.....	Allemanha.....	10:767,830				
		Bolgica.....	325:235,283				
		Confederação Argentina.	170,000				
		Estado Oriental.....	2:556,666				
		Estados-Unidos.....	416:776,916				
		França.....	362:790,333				
		Grã-Bretanha.....	3.411:566,372				
		Italia.....	43,333				
		Portugal.....	32:61,000				
		Suécia.....	20:700,000				
			4.233:267,353	787:181,045	436:098,208	43:113,300	1.266:392,643
27. ^a	Metalloides e varios metaes	Allemanha.....	286,000				
		Bolgica.....	1:872,000				
		Estados-Unidos.....	36,500				
		França.....	8:364,100				
		Grã-Bretanha.....	9:657,700				
		Italia.....	672,000				
			20:888,360	2:088,830	1:448,856	#	3:237,646
28. ^a	Armamento, etc.....	Allemanha.....	89:389,790				
		Bolgica.....	127:931,600				
		Confederação Argentina.	1:344,000				
		Estados-Unidos.....	2:970,000				
		França.....	26:082,333				
		Grã-Bretanha.....	81:927,432				
		Italia.....	126,666				
		Portugal.....	40,000				
			329:812,030	98:943,610	54:418,985	#	153:302,695
29. ^a	Obras de entelaria.....	Allemanha.....	57:755,833				
		Bolgica.....	30:412,433				
		Estado Oriental.....	1:283,333				
		Estados-Unidos.....	12:133,333				
		França.....	31:869,333				

CLASSES DA TARIFA	MERCADORIAS	PROCEDENCIAS	VALORES OFFICIAES	DIREITOS ARREGADADOS			
				DIREITOS DE CONSUMO	IMPOSTO DE 50 E 60 %	EXPEDIENTE DE 5 %	TOTAL
29. ^a	Obras de cutelaria.....	Grã-Brotanha.....	116:950,800				
		Italia.....	850,000				
		Portugal.....	1:840,800				
			253:095,605	75:928,520	42:061,530	#	117:980,840
30. ^a	Obras de relojearia.....	Allemanha.....	6:301,000				
		Estado Oriental.....	30,000				
		Estados-Unidos.....	53:765,332				
		França.....	416:122,466				
		Grã-Brotanha.....	79:928,666				
		Italia.....	36,000				
		Portugal.....	56,666				
			556:239,330	46:614,450	25:637,947	#	72:282,307
31. ^a	Obras de segoiro.....	Allemanha.....	62,570				
		Belgica.....	2:045,570				
		Estados-Unidos.....	8:268,333				
		França.....	21:008,666				
		Grã-Brotanha.....	5:082,000				
		Portugal.....	650,700				
			37:716,999	11:853,850	6:519,617	#	18:373,467
32. ^a	Instrumentos o objectos mathematicos.	Allemanha.....	18:235,666				
		Belgica.....	2:176,000				
		Confederação Argentina.	3:900,000				
		Estado Oriental.....	700,000				
		Estados-Unidos.....	64:740,000				
		França.....	104:377,966				
		Grã-Brotanha.....	39:495,000				
		Italia.....	2:903,333				
		Portugal.....	170,000				
			227:095,665	30:748,590	16:914,723	#	47:660,313
33. ^a	Instrumentos o objectos cirurgicos.	Allemanha.....	34:368,666				
		Belgica.....	842,000				
		Estados-Unidos.....	17:340,000				
		França.....	94:060,000				
		Grã-Brotanha.....	40:649,800				
		Portugal.....	109,000				
			184:330,400	18:343,840	10:089,412	#	28:432,952

CLASSES DA TARIFA	MERCADORIAS	PROCEDENCIAS	VALORES OFFICIAES	DIREITOS ARRECADADOS			
				DIREITOS DE CONSUMO	IMPOSTO DE 50 R 61 %	EXPEDIENTE DE 5 %	TOTAL
34. ^a	Instrumentos de musica e seus pertences.	Allemanha.....	99:619,500				
		Bolgica.....	8:494,000				
		Estados-Unidos.....	1:816,066				
		França.....	208:860,666				
		Grã-Bretanha.....	5:654,166				
		Italia.....	2:673,333				
		Portugal.....	783,333				
		327:894,704	98:368,430	54:594,478	8	452:902,008	
35. ^a	Machinas, apporolhos, etc.	Allemanha.....	172:803,733				
		Bolgica.....	87:046,100				
		Confederação Argentina.	0,666				
		Estado Oriental.....	1:566,000				
		Estados-Unidos.....	336:362,000				
		França.....	269:716,000				
		Grã-Bretanha.....	2.432:740,233				
Italia.....	14:153,333						
Portugal.....	9:021,666						
		3.324:291,731	173:270,280	95:298,651	18:935,509	287:504,434	
36. ^a	Varios artigos.....	Allemanha.....	892:762,764				
		Austria.....	426,666				
		Bolgica.....	39:982,430				
		Chile.....	10,000				
		Confederação Argentina.	260:831,037				
		Estado Oriental.....	1.452:096,000				
		Estados-Unidos.....	208:179,263				
		França.....	554:892,978				
		Grã-Bretanha.....	251:494,614				
		Hespanha.....	403,333				
		Hollanda.....	200,000				
Italia.....	17:956,665						
Portugal.....	15:113,065						
		3.694:368,837	589:927,780	324:160,277	8	914:388,057	
		97.969:156,300	20.910:826,143	11.637:529,338	318:764,301	32.856:119,781	

RESUMO				
RAZÕES	DIREITOS DE CONSUMO	EXPEDIENTE	IMPOSTO DE 50 E 60 %	VALORES
2 %.....	4.428,500	5	2.435,714	221.400,000
5 %.....	69.047,020	5	37.979,884	1.380.940,400
10 %.....	1.930.853,201	5	1.071.716,886	19.308.532,010
20 %.....	376.312,840	5	208.345,307	1.881.564,050
30 %.....	16.018.350,622	5	8.921.348,277	53.394.502,073
40 %.....	2.510.834,490	5	1.395.533,270	6.277.086,225
5 %.....	5	308.764,300	5	6.475.986,000
Livro.....	5	5	5	9.329.845,853
Total.....	20.909.826,143	308.764,300	11.637.520,338	97.969.156,641


MAPPA N. 3

Comparação da exportação com a importação
directa

Mapa comparativo da exportação com a importação directa do estrangeiro

PAIZES	VALORES		DIFERENÇAS	
	EXPORTAÇÃO	IMPORTAÇÃO	PARA MAIS	PARA MENOS
Allemanha.....	8.201:202,126	8.934:370,692	\$	733:168,566
Austria.....	695:582,250	13:635,664	681:886,586	\$
Belgica.....	2.009:944,333	3.981:162,796	\$	1.071:218,463
Cabo da Boa Esperança.....	784:610,548	\$	784:610,548	\$
Canal.....	93:027,660	\$	93:027,660	\$
Chilo.....	49:343,209	226:130,106	\$	176:786,897
Confederação Argentina.....	573:995,007	3.245:943,856	\$	2.371:930,353
Dinamarca.....	157:854,555	\$	157:854,555	\$
Estado Oriental.....	2.463:451,030	9.202:983,831	\$	7.039:532,801
Estados-Unidos.....	53.362:306,338	7.980:031,810	43.382:274,548	\$
França.....	8.289:715,965	16.332:167,348	\$	8.042:451,583
Grã-Bretanha.....	9.442:810,138	40.645:579,242	\$	31.202:769,104
Hespanha.....	2:739,360	233:300,996	\$	230:560,736
Hollanda.....	\$	117:225,633	\$	117:225,633
Italia.....	647:115,403	837:419,687	\$	210:304,284
Mediterraneo.....	1.510:388,604	\$	1.510:388,604	\$
Nova Bretanha.....	33,660	\$	33,660	\$
Paraguay.....	\$	39,000	\$	39,000
Portugal.....	3.004:622,421	5.991:700,539	\$	2.987:078,118
Russia.....	63:630,000	58:240,000	5:390,000	\$
Suécia.....	137:426,000	149:164,000	\$	11:738,000
Total.....	91.489:799,007	97.969:156,300	48.615:466,431	6.479:357,293

Diferença para menos na exportação..... 6.479:357,293



MAPPA N. 4

Importação livre de direitos

Importação de mercadorias despachadas livres de direitos em virtude de leis, ordens e contractos

POR CONTA DE QUEM IMPORTADAS	PRINCIPAES MERCADORIAS	VALOR OFFICIAL	DIREITOS QUE O ESTADO DEIXOU DE PERCEBER	EXPEDIENTE PAGO	DIFFERENÇA CONTRA O ESTADO
MINISTERIO DO IMPERIO					
Secretaria de Estado.....	Livros, um orgão e objectos de escriptorio.....	16:160,000	6:545,920	§	6:545,920
Academia de Bellas Artes.....	Um modelo de marmore.....	5:000,000	800,000	§	800,000
Bibliotheca Nacional.....	Livros impressos.....	1:545,000	247,200	§	247,200
Collegio de D. Pedro II.....	Objectos para estudo de sciencias naturaes.....	850,000	136,000	§	136,000
Escola de Minas do Ouro Proto....	Drogas e instrumentos do physica.....	5:250,000	1:960,000	§	1:960,000
Faculdade de Medicina.....	Idem, idem, papel e instrumentos chirurgicos.....	12:380,000	2:358,400	§	2:358,400
Muséo Nacional.....	Impressos, vegetaes e um apparelho de physiologia.....	370,000	113,600	§	113,600
MINISTERIO D'AGRICULTURA					
Secretaria de Estado.....	Impressos, vidros, instrumentos diversos e photographias.....	5:930,000	1:229,600	§	1:229,600
Directoria Geral dos Correios.....	Papel para embrulho e lacro.....	6:944,999	3:333,599	§	3:333,599
Idem do Obras Publicas.....	Acidos o um chafariz de ferro.....	2:649,333	1:252,478	§	1:252,478
Terras e Colonisação.....	Calçado, queijos, nozes e objectos miudos.....	220,000	105,600	§	105,600
Imperial Instituto Fluminense de Agricultura.....	Portoncos de estradas de ferro.....	5:240,000	262,000	§	262,000
Directoria Geral dos Telegraphos....	Drogas, papel, fios, postes tolographicos e instrumentos diversos.....	72:730,000	26:264,000	§	26:264,000
Corpo de Bombeiros.....	Tres bombas, quatro mangas e uma fluctuante.....	62:500,000	25:200,000	§	25:200,000
Estrada de Ferro de D. Pedro II....	Oleos, tintas, drogas, papel, livros, pannos, motaes, carvão de pedra, etc....	1.160:592,657	117:085,950	§	117:035,950
MINISTERIO DA GUERRA					
Escola Militar da Corte.....	Productos chimicos.....	50,000	24,000	§	24,000
Intendencia da Guerra.....	Azeitos, vinhos, drogas, livros, motaes, armamento, etc.....	618:800,800	206:321,180	§	206:321,180
MINISTERIO DA FAZENDA					
Caixa d'Amortização.....	Notas do Thesouro.....	50:000,000	24:000,000	§	24:000,000
Thosoureiro das Loterias.....	Bilhetos para o fundo de emancipação..	1:600,000	768,000	§	768,000
Typographia Nacional.....	Tinta, papel, papelão, typos e miudezas.	34:110,540	5:740,355	§	5:740,355
MINISTERIO DOS ESTRANHEIROS					
Secretaria.....	Impressos e objectos de escriptorio....	1:000,000	480,000	§	480,000
MINISTERIO DA MARINHA					
Intendencia.....	Drogas, tecidos, motaes, polvora, armamento, lanchas, etc.....	1.142:797,216	312:758,328	§	312:758,328

GOVERNO GERAL

POR CONTA DE QUEM IMPORTADAS		PRINCIPAES MERCADORIAS	VALOR OFFICIAL	DIREITOS QUE O ESTADO DEIXOU DE PERCEBER	EXPEDIENTE PAGO	DIFFERENÇA CONTRA O ESTADO
CORPO DIPLOMATICO E CONSULAR	Allemao.....	Calçado, bebidas, moveis, papel, conservas, impressos, etc.....	4.602,8000	2.536,8720	8	2.556,8720
	Americano.....	Couros, moveis finos, porcellana o miudezas.....	930,8000	569,8600	8	569,8600
	Apostolico.....	Côra em velas, roupa, livros o um serviço de prata para mesa.....	3.770,8000	673,8600	8	673,8600
	Argentino.....	Bebidas o roupas.....	1.130,8000	612,8800	8	612,8800
	Austro Hungaro.....	Manteiga, bebidas, conservas, A vestido de seda, A piano, mobilia fina o porcellana.....	5.692,8700	3.496,8496	8	3.496,8496
	Belga.....	Livros, moveis o bebidas.....	82,8000	35,8520	8	35,8520
	Francoz.....	Velas, bebidas, roupas o bustos de bronze.....	3.266,8000	1.630,8080	8	1.630,8080
	Hespanhol.....	Bebidas, chá, livros, roupa, chapôes, etc.....	1.703,8500	818,8240	8	818,8240
	Inglez.....	Provisões, bebidas, papel, livros o varios artigos.....	2.543,8250	1.361,8280	8	1.361,8280
	Italiano.....	Vinhos, roupas, docas, etc.....	626,8500	360,8960	8	360,8960
	Oriental.....	Charutos.....	300,8000	180,8000	8	180,8000
	Portuguez.....	Discouts o vinho secco.....	43,8750	26,8400	8	26,8400
	Russo.....	Conservas, docas, bebidas, roupas, livros, etc.....	896,8500	452,8960	8	452,8960
	Suoco.....	Charutos o bebidas alcoholicas.....	325,8000	200,8000	8	200,8000
CORPO NAVAL	Americano.....	Provisões, fumo, drogas, livros, armas, etc.....	5.368,8560	2.693,8749	8	2.693,8749
	Inglez.....	Um uniforme.....	60,8000	28,8800	8	28,8800
IRMANDADES						
CULTO DIVINO	S. João (do S. João da Barra).....	Uma imagem.....	400,8000	192,8000	8	192,8000
	N. S. d'Apparecida do Guaratinguolá.....	Imagens o um altar.....	5.600,8000	2.688,8000	8	2.688,8000
	S. Benedicto (Lorena).....	Vidros, marmore, uma estatua, etc.....	8.886,8300	4.265,8424	8	4.265,8424
	S. José (Corto).....	Paramento de igreja.....	300,8000	144,8000	8	144,8000
	S. S. Sacramento da Candelaria.....	Marmore, lustro o arandellas.....	85.560,8000	41.068,8800	8	41.068,8800
	Idem do Jacarehy.....	Um lustro de metal.....	300,8000	144,8000	8	144,8000
VIGARIOS						
CULTO DIVINO	Do Sant'Anna (Corto).....	Paramento de igreja.....	350,8000	168,8000	8	168,8000
	Do Sorro (Minas).....	Idem, idem.....	900,8000	432,8000	8	432,8000
	Bernardino Jorge.....	Um altar.....	400,8000	192,8000	8	192,8000

CULTO DIVINO
 ALB
 D.
 Dr.
 Igu
 Mo
 Pa
 Ser
 V.

Ag
 Ci
 Ga
 Id

ASSOCIAÇÕES E EMPRESAS


B
 A

POR CONTA DE QUEM IMPORTADAS		PRINCIPAES MERCADORIAS	VALOR OFFICIAL	DIREITOS QUE O ESTADO DEIXOU DE PERCEBER	EXPEDIENTE PAGO	DIFFERENÇA CONTRA O ESTADO
DIVERSOS						
CULTO DIVINO	Alberto S. Figueira do Aguiar.....	Uma imagem.....	150,000	72,000	§	72,000
	D. Luiza de B. Lima e Silva.....	Paramentos de igreja.....	600,000	288,000	§	288,000
	Dr. Felício dos Santos.....	Um órgão e pertences.....	500,000	240,000	§	240,000
	Ignacio F. de Alvaronga (conego)...	Paramentos de igreja.....	1,500,000	720,000	§	720,000
	Monsenhor Esberard.....	Quatorze quadros sacros.....	70,000	33,600	§	33,600
	Padro João José Rodrigues.....	Paramentos de igreja.....	400,000	235,200	§	235,200
	Seminario de S. José.....	Idem e um quadro a oleo.....	2,800,000	1,344,000	§	1,344,000
V. O. 3. ^a de S. Francisco do Paula.	Lustros e vidros.....	4,300,000	2,592,000	§	2,592,000	
COMPANHIAS						
ASSOCIAÇÕES E EMPRESAS	Agricola do Campos.....	Tijolos, ferro, alcohometros, e copos de graduar.....	298,066	123,122	§	123,022
	City Improvements.....	Oleos, acidos, tintas, feltro, metaes, barro, cimento, etc.....	270,443,300	117,201,248	§	117,201,248
	Gaz de Nictheroy.....	Vidros, motaes, drogas, machinas, borracha, etc.....	8,668,766	3,742,331	433,438	3,308,913
	Idem da Côrte.....	Tintas, drogas, betumes, metaes, barro, vidros, etc.....	107,525,610	51,016,324	5,376,280	45,640,044
EMPRESAS						
ASSOCIAÇÕES E EMPRESAS	A. Gabrielli.....	Tubos para agua.....	400,000	76,800	§	76,800
	Joseph Hancox (aguas pluvias)....	Ferro em obras, bombas e picarolas...	4,100,000	1,936,000	§	1,936,000
	Elevador de Paula Mattos.....	Parte do elevador.....	400,000	192,000	20,000	172,000
ENGENHOS CENTRAES						
ASSOCIAÇÕES E EMPRESAS	Bracahy.....	Oleos, papel, cimento, ferramentas, metaes, etc.....	5,536,932	2,203,962	276,845	1,927,117
	Aracahy.....	Uma balança de plata-forma.....	400,000	192,000	20,000	172,000
ESTRADAS DE FERRO						
ASSOCIAÇÕES E EMPRESAS	Do Alto Muriahé.....	Uma ponto de ferro.....	57,000,000	9,120,000	2,830,000	6,270,000
	De Cantagallo.....	Carvão, tintas, trilhos, locomotivas, etc.....	307,670,000	21,870,000	§	21,870,000
	De Carangola.....	Uma ponto e material para o tolographio.	9,500,000	1,520,000	475,000	1,045,000
	De Leopoldina.....	Saccos de aniagem e pilhas electricas..	34,438,333	15,191,999	1,720,416	13,771,583
	Macahé a Campos.....	Tintas, drogas, papel, motaes, livros, cimento, etc.....	26,457,534	8,656,252	1,322,875	7,333,377
	Principe do Grã Pará.....	Um viaducto e uma ponto de ferro.....	7,800,000	1,248,000	390,000	858,000
	The Minas and Rio.....	Azeite, graxa, tintas, metaes, taboado, enxofre, etc.....	212,348,052	64,528,001	10,617,397	53,910,604
	União Mineira.....	Trilhos.....	4,300,000	215,000	§	215,000

POR CONTA DE QUEM IMPORTADAS	PRINCIPAES MERCADORIAS	VALOR OFFICIAL	DIREITOS QUE O ESTADO DEIXOU DE PERCEBER	EXPEDIENTE PAGO	DIFERENÇA CONTRA O ESTADO	
FERRO-CARRIL						
	Piarhyense.....	Quatro carros de lastro a dois de cargas.....	4:000,000	640,000	200,000	440,000
	S. Christovão.....	Arreios, tintas, drogas, pregos, metaes, etc.....	12:216,666	5:580,891	610,821	4:970,071
	De Netheroy.....	Oleado de algodão.....	616,666	297,999	30,330	265,169
DIVERSOS						
ASSOCIAÇÕES E EMPRESAS	Associação Promotora da Instrucção.....	Instrumentos geographicos.....	110,800	17,728	5,340	12,188
	Azylo de Santa Leopoldina (Netheroy).....	Varios objectos.....	1:160,000	528,000	55,100	473,000
	Collegio de S. Luiz Gonzaga (Itá).....	Varios artigos.....	300,000	144,000	13,000	120,000
	Gabinete Portuguez de Leitura.....	Cantaria, ferro em barra e em obras...	14:578,333	3:12,799	728,916	2:301,683
	Santa Casa de Misericordia.....	Calçado, arreios, livros, drogas, tecidos, um carro funebre, etc.....	46:382,379	29:836,416	2:310,428	18:516,038
The W. and Telegraph Company.....	Cha, cerveja, material telegraphico, etc.....	25:280,000	9:857,000	0	9:850,000	
PARTICULARES	Dr. Felicio dos Santos.....	Instrumentos physicos.....	500,000	112,000	25,000	87,000
	R. A. Kohl.....	Vidro.....	40,000	49,200	2,000	47,200
	Sœur Boissac.....	Varios artigos.....	1:250,000	60,000	62,500	537,500
	Sœur Dubost.....		900,000	456,000	47,500	408,500
Sœur Marthe Lavossière.....	600,000		288,000	30,000	258,000	

RECAPITULAÇÃO POR PROCEDENCIAS

PAIZES	Valores officiaes						DIREITOS QUE O ESTADO DEIXOU DE PERCEBER	EXPEDIENTE PAGO	DIFERENÇA CONTRA O ESTADO	
	POR CONTA DE QUEM IMPORTADAS									
	GOVERNO GERAL	CORPO DIPLOMATICO	CORPO NAVAL	CULTO DIVINO	ASSOCIAÇÕES E EMPRESAS	PARTICULARES				TOTAL
Allemanha.....	319:314,5730	7:737,5000	30,5000	6:500,5000	23:490,5800	40,5000	337:112,5550	77:030,5008	4:176,5510	73:852,5468
Austria.....	20,5000	5	5	5	5	5	20,5000	95,5000	5	95,5000
Belgica.....	709:206,5060	95,5000	5	5	24:118,5052	5	733:420,5102	308:557,5046	755,5045	307:801,5701
Chilo.....	5	220,5000	5	5	5	5	220,5000	140,5000	5	140,5000
Confederação Argentina.....	45,5000	920,5000	450,5000	5	5	5	1:820,5030	873,5000	5	873,5000
Estado-Oriental.....	5:05,5000	260,5000	45,5000	5	5	5	775,5000	494,5000	5	194,5000
Estados-Unidos.....	139:500,5432	1:230,5000	4:088,5560	5	201:355,5138	5	346:174,5130	77:107,5209	3:717,5743	73:689,5464
França.....	183:331,5493	7:812,5700	540,5000	4:336,5000	38:068,5078	3:300,5000	237:088,5276	98:120,5248	2:064,5424	96:004,5734
Grã-Bretanha.....	1.852:574,5305	1:983,5000	305,5000	3:800,5000	869:170,5325	5	2.727:834,5530	624:605,5416	19:654,5761	604:950,5655
Hespanha.....	5	50,5000	5	5	5	5	54,5000	8,5000	5	8,5000
Italia.....	400,5000	5:076,5250	5	98:370,5300	5	5	103:516,5550	53:352,5144	5	50:352,5144
Portugal.....	2:133,5800	534,5750	5	400,5000	5:300,5000	5	8:118,5550	2:106,5460	265,5000	1:844,5400
Total dos valores.....	3.206:830,5343	23:971,5200	5:428,5550	113:106,5330	4.461:503,5473	3:340,5000	4.516:180,5078			
Direitos que o Estado deixou de perceber.....	826:986,5210	12:974,5656	2:722,5540	54:819,5024	340:445,5492	1:475,5200		4.230:423,5131		
Expediente pago.....	5	5	5	5	27:467,5455	167,5000			27:634,5483	
Diferença contra o Estado.....	826:986,5210	12:974,5656	2:722,5540	54:819,5024	312:978,5007	4:303,5200				4.211:788,5546



MAPPA N. 3

Reexportação

Mapa de reexportação

CLASSES DA TARIFA	ARTIGOS DA NOMENCLATURA	MERCADORIAS	PAIZES		UNIDADE	QUANTIDADE	VALOR OFFICIAL
			DE PROCEDENCIA	DE DESTINO			
1. ^a	2	Animaes dessecados.....	França.....	França.....	Volume	1	6500
2. ^a	4	Crina em obra.....	Diversos paizes estrangeiros.	Imperio.....	—	—	810,400
	5	Pollo de lebro, coelho, etc.....	França.....	Idem.....	Kilog.	73	90500
3. ^a	8	Chapêos de crina o de pollo....	Idem.....	Idem.....	Um	48	192,000
	40	Couros..... { verdes, seccos, salgados, etc. } em obras.....	Conf. Argentina, E. Oriental o França.....	Idem o Grã-Bretanha.....	Kilog.	13.238	5:203,230
			Allemanha.....	Imperio.....	—	—	400,000
	41	Arreios.....	Estados-Unidos.....	Idem.....	Um	4	480,000
4. ^a	43	Calçado.....	Allemanha, Grã-Bretanha o Portugal.....	Idem, Conf. Argentina e E. Oriental.....	Paros	2.772	4:636,020
	47	Malas, bolsas, etc.....	Allemanha o Portugal.....	Imperio.....	—	—	275,000
	23	Bacalhão ou outros peixes..... { seccos..... em conserva.....	Italia.....	Idem.....	Kilog.	960	192,000
			Idem o Portugal.....	Idem.....	>	449	449,000
	21	Carne secca.....	Estado Oriental.....	Idem.....	>	53.930	10:186,500
	22	Presuntos, paies, etc.....	França, Italia e Portugal....	Idem.....	>	4.935	2:871,670
	26	Manteiga.....	Allemanha, Grã-Bretanha o Italia.....	Idem.....	>	647	734,840
	27	Queijos.....	França, Italia e Portugal....	Idem.....	>	706	706,000
	28	Sabo ou graxa em..... { rama, etc..... velas.....	Conf. Argentina o E. Oriental.	Idem.....	>	126.466	50:586,400
			Portugal.....	Idem.....	>	270	462,000
30	Tucuihu..... { salgado..... dorretido.....	Idem.....	Idem.....	>	423	50,000	
31	Productos animaos não especifi- cados (colla).....	Idem.....	Grã-Bretanha.....	>	5.000	3:000,000	
5. ^a	34	Coral em raizos o obras.....	França.....	Imperio.....	>	220	293,340
	35	Despojos de animaos não especi- ficados.....	Italia.....	Idem.....	>	5	200,000
6. ^a	36	Frutas.....	Diversos paizes estrangeiros.	Idem o Conf. Argentina.....	>	93	620,100
7. ^a	37	Legumes, fari- naceous o co- reacs..... { frescos o seccos. em conserva.....	Idem, idem.....	Imperio, Conf. Argentina o E. Oriental.....	>	10.066	2:170,680
			Portugal.....	Imperio.....	>	394.468	41:616,500
	38	Farinha de trigo.....	Estados-Unidos.....	Idem o Grã-Bretanha.....	>	104	69,340
8. ^a	39	Trigo em grão..... { seculis, etc..... hervalonta, etc.	Italia.....	Imperio.....	>	813.338	81:333,800
			Idem o Estados-Unidos....	Idem o Estados-Unidos.....	>	83	3,320
	42	Farinhas.....	França o Grã-Bretanha....	Imperio.....	>	22.454	12:374,400
8. ^a	42	Alhos, col o'as par oll', etc.....	Hespanha, Italia e Portugal.	Idem o Conf. Argentina.....	>	4.147	846,400
	43	Bagas, grãos, favas, etc.....	Grã-Bretanha.....	Imperio.....	>	43.429	6:183,160
	43	Lupulo, lyrio, etc.....	Italia.....	Idem.....	>	436	581,340
	44	Batatas alimenticias.....	Portugal.....	Idem.....	>	3.180	2:544,000
						696	34,800

CLASSES DA TARIFA	ARTIGOS DA NOMENCLATURA	MERCADORIAS	PAIZES		UNIDADE	QUANTIDADE	VALOR OFFICIAL	
			DE PROCEDENCIA	DE DESTINO				
8.ª	45	Chocolato.....	Portugal o Grã-Bretanha....	Imperio e Estado Oriental..	Kilog.	907	1:808,000	
	47	Feno, avêa, etc.....	Conf. Argentina.....	Imperio.....	"	52.000	2:600,000	
	48	Fumo em. {	charutos.....	Diversos paizes estrangeiros.	Idem, Conf. Argentina o Estado Oriental.....	Centos	248	2:480,000
folhas, picado, etc..			Antilhas e Conf. Argentina.	Conf. Argentina o Estados Unidos.....	Kilog.	4.511	4:632,000	
9.ª	52	Azeito de oliveira ou doco.....	França, Italia e Portugal....	Imperio.....	Litros	4.434	2:833,230	
	53	Bebidas alcoholicas.....	Diversos paizes estrangeiros.	Idem, Allomanha e Conf. Argentina.....	"	2.083	3:216,000	
			Licores.....	Allomanha e Grã-Bretanha..	Imperio.....	"	136	272,000
	54	Corveja commum.....	Allomanha.....	Idem.....	"	18.986	8:544,400	
	56	Vinagre commum.....	Portugal.....	Idem.....	"	740	148,000	
	57	Vinhos... {	espumosos.....	Idem.....	Idem.....	"	599	1:198,000
licorosos ou docos..			Idem e Italia.....	Idem.....	"	451	294,250	
10.ª	58	Óleos... {	de linhaça.....	Allomanha e Grã-Bretanha..	Imperio.....	Kilog.	3.070	2:108,000
			de naphita, kerozene, etc.....	Estados-Unidos.....	Idem.....	"	403.700	81:440,000
	60	Perfumarias.....	Diversos paizes estrangeiros.	Idem o França.....	"	1.364	2:728,000	
11.ª	61	Tintas, vernizes, etc.....	Idem, idem.....	Imperio o Estado Oriental..	"	4.691	2:402,220	
	63	Aguas... {	mínoras.....	Allomanha.....	Imperio.....	"	2.380	2:380,000
			alcohol, elixíros, etc.	Diversos paizes estrangeiros.	Idem o Grã-Bretanha.....	"	3.628	2:843,350
	64	Alvaiado.....	Allomanha.....	Imperio.....	"	2.000	800,000	
66	Productos chimicos.....	Diversos paizes estrangeiros.	Idem, Estados Unidos e França	"	1.861	3:300,440		
12.ª	67	Sal refinado.....	Portugal.....	Imperio.....	"	94	37,000	
	68	Sabão commum.....	França.....	Idem.....	"	270	135,000	
	72	Cascos vasio e abatidos.....	Italia.....	Idem.....	"	—	333,340	
13.ª	73	Movéis de madeira ordinaria..	Allomanha e Estados Unidos.	Idem, Cabo-Verde e Estados Unidos.....	"	—	2:861,000	
	74	Madeira em obras diversas....	Diversos paizes estrangeiros.	Imperio.....	"	—	3:060,360	
14.ª	78	Canna da India, etc., em obras.	Italia.....	Idem.....	"	—	810,670	
	82	Chapéos do palha.....	Imperio.....	Idem.....	Kilog.	281	382,670	
	84	Esteiras.....	Estados-Unidos.....	Idem.....	"	314	293,080	
15.ª	85	Palha etc., em obras.....	Allomanha, França o Grã-Bretanha.....	Allomanha e Estado Oriental.	"	—	99,000	
			Grã-Bretanha.....	Imperio.....	Kilog.	267	554,000	
	83	Algodão em. {	caroço, etc.....	Grã-Bretanha.....	Idem.....	"	68	48,000
	83	Bareges, mussolinas, etc.....	Grã-Bretanha.....	Idem e Conf. Argentina.....	"	352	2:520,010	
	89	Brins, riscados, etc.....	Diversos paizes estrangeiros.	Imperio o paizes estrangeiros.	"	3.793	7:643,300	
15.ª	92	Chalos, mantas e lonços.....	Idem, idem.....	Imperio e Portugal.....	"	815	3:260,000	
	94	Morins... {	brancos.....	Grã-Bretanha.....	Imperio.....	"	8.204	16:528,000
			estampados (chitas).	Idem, Allomanha e Belgica..	Idem e Conf. Argentina.....	"	23.564	94:547,000
95	Pannos de algodão, erú, etc....	Grã-Bretanha.....	Imperio.....	"	13.456,5	18:551,340		
99	Tecidos do ponto de meia.....	Estados-Unidos.....	Idem.....	"	302,4	1:212,000		
102	Meias, luvas, gravatas, etc.....	Portugal.....	Idem.....	"	—	6,000		

CLASSES DA TARIFA	ARTIGOS DA NOMENCLATURA	MERCADORIAS	PAIZES		UNIDADE	QUANTIDADE	VALOR OFFICIAL	
			DE PROCEDENCIA	DE DESTINO				
15.ª	403	Roupa.....	para homens e meninos.....	Diversos paizes estrangeiros.	Imperio o paizes estrangeiros.....	—	6:274,5020	
			para mulheres e meninas.....	França, Grã-Bretanha e Portugal.....	Imperio e Estado Oriental...	—	704,5000	
16.ª	404	Obras de algodão não especificadas.....	França.....	Imperio.....	—	46,5600		
	407	Baetas, baolões, etc.....	Grã-Bretanha.....	Idem.....	Kilog.	4.213	2:321,5340	
	408	Barregos, alpacas, etc.....	Idem, Allemanha e Estados-Unidos.....	Idem o paizes estrangeiros..	—	752	5:074,5140	
			Estado Oriental.....	Conf. Argentina.....	—	162	1:620,5000	
	409	Gadargos, cordões, etc.....	França.....	França.....	—	115	955,5340	
	410	Panno abaotado.....	Grã-Bretanha.....	Imperio.....	—	26,7	89,5000	
17.ª	416	Roupa de lã para homens.....	Diversos paizes estrangeiros.	Idem o paizes estrangeiros..	—	146	2:920,5000	
	423	Brius, brotanhas, etc.....	Idem, idem e imperio.....	Idem, idem.....	—	4.838	13:133,5890	
			Grã-Bretanha.....	Conf. Argentina.....	—	124,5	1:660,5670	
	425	Chales, mantas e lonços.....	Idem o Imperio.....	Idem o Belgica.....	—	41	408,5340	
	427	Toalhas, guardanapos, etc.....	Grã-Bretanha.....	Estado Oriental.....	—	—	60,5670	
	434	Cordoalha.....	Belgica e Italia.....	Imperio o Conf. Argentina...	Kilog.	3.660	1:897,5340	
18.ª	433	Roupa de linho para homens...	França o Portugal.....	Imperio e Estado Oriental...	—	36	336,5000	
	434	Obras de linho.....	Grã-Bretanha.....	França.....	—	—	1:610,5000	
	439	Cadargos de soda, cordões, etc..	França.....	Imperio.....	Kilog.	40	265,5670	
	448	Meias, luvas, gravatas, etc.....	Estados-Unidos o Portugal..	Idem e Cabo Verde.....	—	4	106,5680	
	449	Roupa de seda para homens...	Italia.....	Italia.....	—	—	259,5000	
	450	Obras de soda.....	França.....	Imperio e França.....	Kilog.	7,5	85,5000	
19.ª	451	Papel para escrever, forrar salas, etc.....	Diversos paizes estrangeiros.	Imperio, Allemanha e Estado Oriental.....	—	9.263	4:703,5070	
	452	Albuns, pastas, etc.....	França.....	França.....	—	56	186,5670	
	456	Impressos avulsos.....	Idem e Estados-Unidos.....	Imperio, Conf. Argentina o Estados-Unidos.....	—	826,6	2:480,5000	
20.ª	459	Cimento em pó, etc.....	Allemanha, França o Grã-Bretanha.....	Imperio.....	—	945.600	47:280,5000	
	463	Amianto ou asbesto.....	Italia.....	Idem.....	—	3,9	13,5000	
	464	Pedras de alabastro, mármore, etc.	em taboas o ladrilhos.....	Idem.....	Idem.....	Metros ²	430	2:150,5000
			em obras.....	Idem o Estados-Unidos.....	Idem.....	—	—	560,5000
	465	Podra do granito em obras.....	Allemanha e Estados-Unidos	Idem e Cabo Verde.....	—	—	24,5000	
	466	Podras preciosas.....	França.....	França.....	Grams.	91,5	228,5750	
21.ª	467	Louça de ns. 1 a 3.....	Grã-Bretanha.....	Imperio.....	Kilog.	960	220,5000	
	470	Vidros.....	n. 1.....	Diversos paizes estrangeiros.	Idem.....	—	75,5	101,5470
n. 2.....			Estados-Unidos.....	Idem.....	—	476	602,5940	
22.ª	471	Ouro em obras de ourives.....	Imperio.....	Idem.....	—	—	4:485,5000	
23.ª	474	Cobre em bruto.....	Grã-Bretanha.....	Grã-Bretanha.....	Kilog.	3.325	2:992,5300	
	476	Idem em obras.....	Imperio o paizes estrangeiros.....	Imperio o paizes estrangeiros.....	—	478,2	1:026,5210	
24.ª	478	Estanho em bruto.....	França.....	França.....	—	8	4,5800	

CLASSES DA TARIFA	ARTIGOS DA NOMENCLATURA	MERCADORIAS	PAIZES		UNIDADE	QUANTIDADE	VALOR OFFICIAL
			DE PROCEDENCIA	DE DESTINO			
20.ª	180	Aço em bruto.....	Grã-Bretanha.....	Grã-Bretanha.....	Kilog.	5.600	1:400,000
		182	Ferro e aço em obras.....	Diversos paizes estrangeiros.	Imperio e paizes estrangeiros.....	—	—
28.ª	186	Armamento, etc..... Balas de ferro e chumbo de munição.....	Estados- Unidos.....	Cabo Verde.....	—	—	600,000
			Allemanha e França.....	Imperio.....	—	—	1:237,510
20.ª	188	Canivotos, facas, tesouras, etc...	Allemanha.....	Idem.....	—	—	130,000
30.ª	189	Relogios do parodo, etc.....	Estados- Unidos.....	Idem.....	Um	43	301,000
31.ª	190	Carros, carrinhos, caleças, etc...	Idem e França.....	Idem.....	—	—	1:500,000
32.ª	191	Instrumentos mathematicos.....	França.....	Idem.....	—	—	613,340
33.ª	192	Idem cirurgicos.....	Grã-Bretanha.....	Grã-Bretanha.....	—	—	60,000
35.ª	194	Machinas. } para lavar a terra... } para outros misteres. } aparelhos e utensilios diversos.....	Estados- Unidos e França...	Imperio e França.....	—	—	700,000
			Idem, idem e Grã-Bretanha.	Imperio.....	—	—	266,500
			Allemanha, Estados- Unidos e Grã-Bretanha.....	Idem e paizes estrangeiros...	—	—	3:700,000
	196	Bonocas e brinquedos.....	Estados- Unidos.....	Imperio.....	Kilog.	5	10,000
	197	Borracha em obras.....	Idem e Grã-Bretanha.....	Conf. Argentina e Estado Oriental.....	—	44	176,000
	199	Chapéos do sol ou chuva.....	Italia.....	Antilhas.....	—	—	280,000
36.ª	201	Espelhos e quadros.....	Estados- Unidos, França. e Italia.....	Imperio e paizes estrangeiros.	—	—	304,000
	202	Floras artificiaes.....	França.....	França.....	Grams.	10.999	1:663,600
	205	Phosphoros.....	Allemanha.....	Imperio.....	Kilog.	26.314	17:887,680
	206	Typos.....	Estados- Unidos e França...	Idem e Estado Oriental.....	—	—	3:504,000
	207	Dinamite.....	Allemanha e França.....	Imperio.....	Kilog.	24.300	32:400,000
		Varios artigos.....	Diversos paizes estrangeiros.	Idem e paizes estrangeiros...	—	—	3:019,670

Recapitulação por classes

CLASSES DA TARIFA		UNIDADE	QUANTIDADE		VALOR OFFICIAL		
NUMEROS	MERCADORIAS		PARA O IMPERIO	PARA O ESTRANGEIRO	PARA O IMPERIO	PARA O ESTRANGEIRO	TOTAL
1. ^a	Animaes vivos e dessecados.....	Volume	—	1	\$	6\$000	6\$000
2. ^a	Cabellos, pollos e pennas.....	—	—	—	1:131\$400	\$	1:131\$400
3. ^a	Couros e pellos.....	—	—	—	4:980\$480	5:857\$740	10:838\$220
4. ^a	Carnos, peixos, materias oleosas, etc.....	Kilog.	182.488	5.230	65:957\$910	3:293\$340	69:251\$250
5. ^a	Marfim, barbatana, madreperola, etc.....	>	98	—	820\$000	\$	820\$000
6. ^a	Frutas.....	>	5.842	4.224	1:466\$680	704\$000	2:170\$680
7. ^a	Legumes, farinacoes e coreaos.....	>	832.104	399.490	96:246\$860	39:997\$000	136:243\$860
8. ^a	Plantas, folhas, flores, fructos, etc.....	—	—	—	10:148\$620	10:714\$680	20:863\$300
9. ^a	Sumos ou succos vegetaes, etc.....	Litros	104.612	16.834	33:914\$050	7:735\$750	41:649\$800
10. ^a	Materias ou substancias de tinturaria, etc....	Kilog.	443.849	976	86:026\$220	2:350\$000	88:378\$220
11. ^a	Productos chimicos o pharmaceuticos.....	>	9.119	1.114	7:634\$390	1:862\$000	9:496\$390
12. ^a	Madoira.....	—	—	—	5:509\$700	745\$000	6:254\$700
13. ^a	Canna da India, bambú, etc.....	—	—	—	810\$670	\$	810\$670
14. ^a	Palha, osparto, cairo, pita, etc.....	—	—	—	769\$750	5\$000	774\$750
15. ^a	Algodão.....	—	—	—	101:787\$980	50:055\$350	151:844\$330
16. ^a	Lã.....	Kilog.	1.636,7	778	6:442\$240	7:042\$080	13:485\$320
17. ^o	Linho.....	—	—	—	6:676\$280	12:452\$630	19:128\$910
18. ^a	Seda.....	—	—	—	343\$350	365\$000	708\$350
19. ^a	Papel o suas applicações.....	Kilog.	7.063,6	3.082	1:900\$950	5:468\$790	7:369\$740
20. ^a	Podras, terras o outros minoraes.....	—	—	—	50:007\$000	248\$750	50:255\$750
21. ^a	Louça e vidros.....	Kilog.	1.541,5	—	930\$110	\$	930\$110
22. ^a	Ouro, prata o platina.....	—	—	—	4:485\$000	\$	4:485\$000
23. ^a	Cobre o suas ligas.....	Kilog.	92,2	3.441	454\$210	3:564\$500	4:018\$710
24. ^a	Chumbo, ostanho e zinco.....	>	—	8	\$	4\$800	4\$800
25. ^a	Ferro o aço.....	—	—	—	4:746\$870	3:378\$020	8:124\$890
28. ^a	Armamento e obras de armeiro.....	—	—	—	1:237\$310	600\$000	1:837\$310
29. ^a	Cutelaria.....	—	—	—	139\$900	\$	139\$900
30. ^a	Obras de rolojoaria.....	—	—	—	301\$000	\$	301\$000
31. ^a	Obras de segoiro.....	—	—	—	1:500\$000	\$	1:500\$000
32. ^a	Instrumentos physicos o mathematicos.....	—	—	—	613\$340	\$	613\$340
33. ^a	Ditos chirurgicos.....	—	—	—	\$	60\$000	60\$000
35. ^a	Machinas o apparatus.....	—	—	—	2:037\$210	2:610\$020	4:667\$230
36. ^a	Varios artigos.....	—	—	—	50:961\$680	8:286\$270	59:247\$950
Total.....		—	—	—	550:002\$360	167:409\$720	717:412\$080

MAPPA N. 6

Navegação de longo curso demonstrando o
numero de navios

Mapa demonstrativo do numero de navios empregados na navegação de longo curso

ARMAÇÕES DOS NAVIOS À VELA	TOTAL		NAVIOS												
			À VELA			A VAPOR									
	À VELA	A VAPOR	NACIONAIS			ESTRANGEIROS			NACIONAIS			ESTRANGEIROS			
			Quantos	Tonelagem	Equipagem	Quantos	Tonelagem	Equipagem	Quantos	Tonelagem	Equipagem	Quantos	Tonelagem	Equipagem	
Barcas.....	201	—	4	1.268	54	287	171.484	3.830	—	—	—	—	—	—	—
Brigues.....	69	—	2	513	20	67	46.507	653	—	—	—	—	—	—	—
Escunas.....	5	—	—	—	—	5	735	39	—	—	—	—	—	—	—
Galeras.....	70	—	—	—	—	70	91.720	1.564	—	—	—	—	—	—	—
Hiatos.....	3	184	—	—	—	3	792	24	11	6.342	393	173	261.409	8.674	
Lúgaros.....	89	—	4	1.237	41	55	17.240	518	—	—	—	—	—	—	—
Patachos.....	93	—	4	762	40	89	20.498	643	—	—	—	—	—	—	—
Polacas.....	12	—	1	231	8	11	1.734	110	—	—	—	—	—	—	—
Sumacas.....	4	—	—	—	—	4	698	36	—	—	—	—	—	—	—
Total.....	606	184	15	4.031	163	591	321.408	7.417	11	6.342	393	173	261.409	8.674	

RECAPITULAÇÃO POR NACIONALIDADES

NACIONALIDADES	TOTAL	NAVIOS					
		À VELA			A VAPOR		
		Quantos	Tonelagem	Equipagem	Quantos	Tonelagem	Equipagem
Allemeões.....	69	47	14.493	436	22	35.345	1.062
Americanos.....	59	53	32.785	644	6	10.603	320
Argentinos.....	3	2	811	28	1	61	14
Austriacos.....	4	4	1.170	37	—	—	—
Belgas.....	9	1	207	8	8	10.863	301
Brazilloiros.....	26	15	4.031	163	11	6.342	393
Dinamarquezes.....	8	7	1.655	60	1	1.075	23
Francozos.....	38	8	6.564	125	30	55.001	2.098
Francos.....	51	48	9.978	503	3	6.991	338
Hispanhóes.....	7	7	1.089	58	—	—	—
Hollandozes.....	320	233	181.608	3.507	87	123.419	3.666
Inglozes.....	29	14	6.496	164	15	18.054	852
Italianos.....	77	77	31.245	805	—	—	—
Noruegnos.....	1	1	248	11	—	—	—
Oriental.....	56	56	21.058	675	—	—	—
Portuguezos.....	3	3	1.723	46	—	—	—
Russos.....	30	30	10.691	310	—	—	—
Suecos.....	790	606	325.439	7.580	184	267.751	9.067
Total.....	790	606	325.439	7.580	184	267.751	9.067

RESUMO

NAVIOS	QUANTOS	TONELAGEM	EQUIPAGEM
	À vela.....	606	325.439
A vapor.....	184	267.751	9.067
Total.....	790	593.190	16.647

MAPPA N. 7

Grande cabotagem demonstrando o numero de navios empregados na navegação

Mapa demonstrativo do numero de navios empregados na navegação de grande cabotagem

ARMAÇÕES DOS NAVIOS Á VELA	TOTAL		NAVIOS													
			Á VELA						A VAPOR							
	Á VELA	A VAPOR	NACIONAES			ESTRANGEIROS			NACIONAES			ESTRANGEIROS				
			Quantos	Tonelagem	Equipagem	Quantos	Tonelagem	Equipagem	Quantos	Tonelagem	Equipagem	Quantos	Tonelagem	Equipagem		
Barcas	41	—	3	620	34	8	3.881	102								
Brigues	23	—	45	2.465	158	8	2.077	82								
Escunas	1	—	1	165	11	—	—	—								
Brigue-escunas	11	—	5	533	42	6	842	42								
Galoras	1	—	—	—	—	1	1.040	23	17	43.816	671	76	103.421	3.095		
Hiates	31	93	27	2.204	217	4	466	29								
Lanchas	4	—	4	137	28	—	—	—								
Lúgaras	19	—	9	1.829	92	10	2.498	90								
Patachos	91	—	66	9.808	650	25	4.370	206								
Polacas	1	—	—	—	—	1	177	11								
Sumacas	6	—	6	546	50	—	—	—								
Total	499	93	436	48.387	4.282	63	45.351	585	17	43.816	671	76	103.421	3.095		

RECAPITULAÇÃO POR NACIONALIDADES

NACIONALIDADES	TOTAL	NAVIOS					
		Á VELA			A VAPOR		
		Quantos	Tonelagem	Equipagem	Quantos	Tonelagem	Equipagem
Allemeões	34	12	2.810	101	22	34.930	947
Argentinos	2	2	320	21	—	—	—
Austriaco	1	1	163	9	—	—	—
Belgas	2	—	—	—	2	2.813	76
Brazileiros	453	436	18.307	1.282	17	43.816	671
Dinamarquezos	4	3	461	23	1	1.075	23
Francesos	40	—	—	—	10	43.640	503
Hospanhóes	2	2	409	26	—	—	—
Hollandez	1	1	83	6	—	—	—
Inglezos	50	9	2.537	84	41	50.663	1.546
Italianos	6	1	659	13	—	—	—
Noruoguenses	10	10	2.009	77	—	—	—
Portuguezos	21	21	5.672	216	—	—	—
Suocos	1	1	208	9	—	—	—
Total	292	499	33.738	1.867	93	116.937	3.766

RESUMO

NAVIOS	QUANTOS	TONELAGEM	EQUIPAGEM
A' vela	499	33.738	1.867
A vapor	93	116.937	3.766
	202	150.675	5.633

MAPPA N. 8

Pequena cabotagem demonstrando o numero de navios empregados na navegação

Mapa demonstrativo do numero de navios empregados na navegação de pequena cabotagem

ARMAÇÕES DOS NAVIOS Á VELA	TOTAL		NAVIOS									
	Á VELA	A VAPOR	Á VELA						A VAPOR			
			NACIONAES			ESTRANGEIROS			NACIONAES			
			Quantos	Tonelagem	Equipagem	Quantos	Tonelagem	Equipagem	Quantos	Tonelagem	Equipagem	
Barca	1	—	1	200	7	—	—	—	—	—	—	—
Brigues	2	—	2	461	19	—	—	—	—	—	—	—
Escuna	1	—	—	—	—	1	136	8	—	—	—	—
Falua	1	—	1	18	4	—	—	—	—	—	—	—
Hiatos	25	12	24	1.331	180	1	207	9	12	3.242	285	—
Lancha	1	—	1	31	5	—	—	—	—	—	—	—
Patachos	31	—	29	3.262	288	2	381	20	—	—	—	—
Sumacas	5	—	5	402	44	—	—	—	—	—	—	—
Total	67	12	63	5.765	517	4	724	37	12	3.242	285	—

RECAPITULAÇÃO POR NACIONALIDADES

NACIONALIDADES	TOTAL	NAVIOS					
		Á VELA			A VAPOR		
		Quantos	Tonelagem	Equipagem	Quantos	Tonelagem	Equipagem
		Quantos	Tonelagem	Equipagem	Quantos	Tonelagem	Equipagem
Brazileiros	78	63	5.765	517	12	3.242	285
Hespanhol	1	1	174	11	—	—	—
Inglez	1	1	207	9	—	—	—
Portuguezos	2	2	343	17	—	—	—
Total	79	67	6.489	554	12	3.242	285

RESUMO

NAVIOS	QUANTOS	TONELAGEM	EQUIPAGEM
Á vela	67	6.489	554
A vapor	12	3.242	285
	79	9.731	839

MAPPA N. 9

Navegação de longo curso, por entradas e saídas, á vela e a vapor

Mapa demonstrativo da navegação de longo curso, por entradas e saídas, á vela e a vapor

10

PROCEDENCIAS E DESTINOS		NAVIOS												
		ENTRADOS					SAÍDOS							
		Á VELA			A VAPOR			Á VELA			A VAPOR			
		Quantos	Tonelagem	Equipagem	Quantos	Tonelagem	Equipagem	Quantos	Tonelagem	Equipagem	Quantos	Tonelagem	Equipagem	
Africa.....	Dinamarquez....	—	—	—	—	—	—	—	1	157	7	—	—	—
	Francez.....	—	—	—	—	—	—	—	1	476	44	—	—	—
	Inglezes.....	—	—	—	—	—	—	—	2	697	22	—	—	—
	Italiano.....	—	—	—	—	—	—	—	1	577	13	—	—	—
	Suecos.....	—	—	—	—	—	—	—	3	998	29	—	—	—
									8	2.905	85			
Allomanha.....	Allemaes.....	12	3.741	118	40	63.162	1.957	1	1.151	20	63	400.909	3.020	
	Dinamarquozes..	4	883	36	—	—	—	—	—	—	—	—	—	—
	Norueguenses....	9	2.516	82	—	—	—	—	—	—	—	—	—	—
	Suecos.....	2	443	18	—	—	—	—	—	—	—	—	—	—
		27	7.583	254	40	63.162	1.957	1	1.151	20	63	100.909	3.020	
America Central.....	Americano.....	—	—	—	—	—	—	—	—	—	1	2.080	63	
Antilhas.....	Allemaes.....	—	—	—	—	—	—	—	1	253	8	—	—	—
	Americanos.....	—	—	—	—	—	—	—	7	4.169	78	—	—	—
	Francezes.....	—	—	—	—	—	—	—	2	622	23	1	2.652	59
	Inglezes.....	—	—	—	—	—	—	—	8	3.616	76	1	1.454	33
	Italianos.....	—	—	—	—	—	—	—	2	533	21	—	—	—
	Norueguenses....	—	—	—	—	—	—	—	1	426	9	—	—	—
	Russos.....	—	—	—	—	—	—	—	2	1.324	31	—	—	—
	Suecos.....	—	—	—	—	—	—	—	2	1.425	23	—	—	—
								25	12.068	269	2	4.106	92	
Asia.....	Inglezes.....	—	—	—	—	—	—	—	10	9.941	189	—	—	—
Austria.....	Dinamarquoz.....	—	—	—	—	—	—	—	1	229	8	—	—	—
	Italiano.....	—	—	—	—	—	—	—	1	301	40	—	—	—

PROCEDENCIAS E DESTINOS		NAVIOS														
		ENTRADOS					SAHIDOS									
		Á VELA			A VAPOR			Á VELA			A VAPOR					
		Quantos	Tonelagem	Equipagem	Quantos	Tonelagem	Equipagem	Quantos	Tonelagem	Equipagem	Quantos	Tonelagem	Equipagem			
Austria.....	{ Noruegueses...	—	—	—	—	—	—	—	—	2	441	16	—	—	—	
	{ Suco.....	—	—	—	—	—	—	—	—	1	194	8	—	—	—	
Belgica.....	{ Alemães.....	2	398	14	—	—	—	—	—	5	1.165	42	—	—	—	
	{ Belga.....	1	207	8	—	—	—	—	—	—	—	—	—	—	—	
	{ Inglez.....	1	333	11	—	—	—	—	—	—	—	—	—	—	—	
Cabo da Boa Esperança.	{ Alemães.....	2	319	13	—	—	—	3	1.041	32	—	—	—	—	—	
	{ Inglezes.....	3	462	32	—	—	—	9	1.843	83	—	—	—	—	—	
	{ Noruegueses...	—	—	—	—	—	—	5	1.770	50	—	—	—	—	—	
	{ Suecos.....	—	—	—	—	—	—	2	961	24	—	—	—	—	—	
	{ Americanos.....	5	781	45	—	—	—	19	5.615	189	—	—	—	—	—	
Chile.....	{ Francezes.....	—	—	—	2	4.431	99	2	2.120	35	1	1.939	70	—	—	
	{ Inglezes.....	—	—	—	27	54.452	2.013	28	27.633	478	28	59.079	2.122	—	—	
	{ Noruegueses...	—	—	—	—	—	—	4	541	12	—	—	—	—	—	
	{ Suecos.....	—	—	—	—	—	—	1	740	18	—	—	—	—	—	
Confederação Argentina.	{ Alemães.....	11	3.374	99	29	58.883	2.112	33	32.056	561	30	62.975	2.239	—	—	
	{ Americanos.....	4	1.954	40	27	39.703	1.291	2	643	22	5	7.276	223	—	—	
	{ Argentinos.....	1	153	12	—	—	—	—	—	—	—	—	—	—	—	
	{ Austriacos.....	1	271	9	—	—	—	—	—	—	—	—	—	—	—	
	{ Belgas.....	—	—	—	9	11.788	333	—	—	—	—	8	11.198	304	—	
	{ Brasileiros.....	6	1.279	66	6	3.000	279	1	281	9	11	5.381	517	—	—	
	{ Dinamarquez...	1	194	7	—	—	—	—	—	—	—	—	—	—	—	
	{ Francezes.....	1	468	13	43	93.881	4.438	—	—	—	—	30	71.085	3.296	—	
	{ Hespanhóes,...	24	5.474	253	—	—	—	—	42	2.390	133	—	—	—	—	—

Confederação Argentina.	Hollandezes.....	4	1.038	34	—	—	—	—	—	—	—	—	—	—	—	—	—	—	—
	Inglezes.....	16	6.742	160	56	84.736	1.928	—	—	—	—	—	27	41.145	1.363	—	—	—	—
	Italianos.....	—	—	—	14	18.178	844	—	—	—	—	—	7	8.193	396	—	—	—	—
	Norueguenses...	6	2.296	57	—	—	—	—	—	—	—	—	—	—	—	—	—	—	—
	Portuguezes.....	4	931	36	—	—	—	—	—	—	—	—	—	—	—	—	—	—	—
	Suecos.....	1	453	40	—	—	—	—	—	1	331	10	—	—	—	—	—	—	—
	80	24.587	796	155	251.286	9.113	16	3.645	174	89	144.339	6.113							
Dinamarca.....	Dinamarquez...	—	—	—	—	—	—	—	1	214	9	—	—	—	—	—	—	—	—
	Inglez.....	—	—	—	—	—	—	—	1	296	8	—	—	—	—	—	—	—	—
	Norueguenses...	1	285	9	—	—	—	—	2	512	19	—	—	—	—	—	—	—	—
	Suecos.....	2	396	20	—	—	—	—	—	—	—	—	—	—	—	—	—	—	—
	3	881	29				4	1.022	34										
Estado-Oriental.....	Allemaes.....	2	358	12	—	—	—	—	—	—	—	1	1.761	49	—	—	—	—	—
	Brazileiros.....	2	354	20	55	25.568	2.369	4	788	41	47	—	23.188	2.200	—	—	—	—	—
	Francez.....	—	—	—	—	—	—	—	—	—	—	—	—	—	—	—	—	—	—
	Hespanhóes.....	22	3.988	223	—	—	—	2	416	23	—	—	—	—	—	—	—	—	—
	Hollandez.....	1	168	6	—	—	—	—	—	—	—	—	—	—	—	—	—	—	—
	Inglezes.....	—	—	—	40	11.446	440	—	—	—	—	—	1	1.214	26	—	—	—	—
	Italiano.....	—	—	—	1	1.527	94	—	—	—	—	—	—	—	—	—	—	—	—
	Norueguenses...	2	368	14	—	—	—	—	—	—	—	—	—	—	—	—	—	—	—
	Oriental.....	1	248	11	—	—	—	—	—	—	—	—	—	—	—	—	—	—	—
	Portuguezes.....	4	948	33	—	—	—	—	—	—	—	—	—	—	—	—	—	—	—
	34	6.432	319	66	38.541	2.903	6	1.204	64	50	28.227	2.404							
Estados-Unidos.....	Allemaes.....	5	1.718	46	1	1.069	32	40	3.640	93	3	—	3.746	88	—	—	—	—	—
	Americanos.....	68	29.891	727	7	13.206	383	63	33.190	433	5	—	8.647	250	—	—	—	—	—
	Argentinos.....	2	1.336	32	—	—	—	2	1.336	32	—	—	—	—	—	—	—	—	—
	Austriaco.....	—	—	—	—	—	—	1	396	12	—	—	—	—	—	—	—	—	—
	Belgas.....	—	—	—	—	—	—	—	—	—	—	8	12.740	304	—	—	—	—	—
	Dinamarquezes..	—	—	—	1	1.075	23	1	349	10	1	—	1.280	39	—	—	—	—	—
	Francezos.....	—	—	—	—	—	—	2	1.020	28	—	—	—	—	—	—	—	—	—
	Hespanhóes.....	—	—	—	—	—	—	2	889	28	—	—	—	—	—	—	—	—	—
	Hollandez.....	1	274	10	—	—	—	—	—	—	—	—	—	—	—	—	—	—	—
	Inglezes.....	32	14.698	339	30	40.197	996	70	57.889	1.112	74	—	93.410	2.566	—	—	—	—	—
Italianos.....	3	1.448	31	—	—	—	6	3.311	72	—	—	—	—	—	—	—	—	—	

PROCEDENCIAS E DESTINOS		NAVIOS											
		ENTRADOS						SAHIDOS					
		Á VELA			A VAPOR			Á VELA			A VAPOR		
		Quantos	Tonelagem	Equipagem	Quantos	Tonelagem	Equipagem	Quantos	Tonelagem	Equipagem	Quantos	Tonelagem	Equipagem
Estados-Unidos.....	Norueguenses...		2.025	68	—	—	—	40	14.579	398	—	—	—
	Portuguezes.....	1	470	15	—	—	—	40	5.490	135	—	—	—
	Suecos.....	—	—	—	—	—	—	3	2.225	57	—	—	—
	Russo.....	1	240	9	—	—	—	—	—	—	—	—	—
		120	52.100	1.277	39	55.547	1.434	212	124.314	2.410	91	119.823	3.247
França.....	Allomães.....	2	439	43	—	—	—	—	—	—	—	—	—
	Argentino.....	—	—	—	1	61	44	—	—	—	—	—	—
	Austriaco.....	1	237	8	—	—	—	—	—	—	—	—	—
	Francezes.....	5	2.448	66	61	414.683	5.090	—	—	—	81	451.772	6.638
	Hespanhóes.....	—	—	—	2	5.063	210	—	—	—	—	—	—
	Hollandez.....	1	274	40	—	—	—	—	—	—	—	—	—
	Inglozes.....	1	372	11	—	—	—	2	1.849	33	3	3.962	87
	Italianos.....	1	353	40	—	—	—	—	—	—	6	7.973	422
	Norueguenses...	8	3.742	86	—	—	—	1	324	40	—	—	—
	Sueco.....	1	237	8	—	—	—	—	—	—	—	—	—
		20	8.114	214	64	119.807	5.314	3	2.173	43	90	163.707	7.147
Grã-Bretanha.....	Allemaes.....	8	3.245	85	—	—	—	16	1.234	45	—	—	—
	Americanos.....	8	11.291	163	—	—	—	—	—	—	—	—	—
	Belgas.....	—	—	—	13	19.835	502	—	—	—	7	8.445	260
	Brazileiros.....	—	—	—	3	1.132	78	—	—	—	—	—	—
	Francezes.....	2	2.678	46	—	—	—	—	—	—	—	—	—
	Hespanhol.....	—	—	—	1	1.938	119	—	—	—	—	—	—
	Ingleses.....	157	154.488	2.865	133	198.750	6.411	3	2.433	48	110	182.857	5.792
	Italianos.....	3	1.957	42	—	—	—	—	—	—	—	—	—
Norueguenses...	28	13.567	322	—	—	—	7	2.320	69	—	—	—	

Grã-Bretanha.....	Russos.....	3	1.723	46	—	—	—	—	—	—	—	—	—
	Suecos.....	6	2.358	68	—	—	—	—	—	—	—	—	—
		215	191.214	3.637	150	221.640	7.110	16	6.007	162	117	191.302	6.052
Hespanha.....	Allemao.....	—	—	—	—	—	—	1	266	9	—	—	—
	Braziloiros.....	2	530	20	—	—	—	2	825	27	—	—	—
	Hespanhoes.....	5	989	55	—	—	—	4	776	41	—	—	—
	Hollandezos.....	—	—	—	—	—	—	2	425	15	—	—	—
	Inglezes.....	5	1.010	40	—	—	—	4	836	35	—	—	—
	Italiano.....	—	—	—	—	—	—	1	239	40	—	—	—
	Norueguenses...	3	515	22	—	—	—	2	420	16	—	—	—
	Sueco.....	—	—	—	—	—	—	1	234	16	—	—	—
		15	3.044	137				17	4.021	169			
Ilhas de Cabo Verde.....	Allemao.....	1	493	7	—	—	—	—	—	—	—	—	—
	Braziloiros.....	7	2.459	78	—	—	—	2	513	19	—	—	—
	Inglezes.....	3	1.019	25	—	—	—	2	973	21	—	—	—
	Italianos.....	1	368	12	—	—	—	1	368	12	—	—	—
	Norueguenses...	5	1.589	46	—	—	—	5	1.910	51	—	—	—
	Portuguezos.....	49	8.532	235	—	—	—	13	5.625	163	—	—	—
	Suecos.....	3	986	29	—	—	—	1	328	40	—	—	—
		39	15.146	432				24	9.717	276			
Indo-China.....	Allemao.....	1	429	10	—	—	—	—	—	—	—	—	—
	Americanos.....	—	—	—	—	—	—	2	1.522	27	—	—	—
	Inglezes.....	5	2.589	60	1	1.227	27	11	40.392	212	—	—	—
	Norueguenses...	—	—	—	—	—	—	2	1.831	34	—	—	—
		12	5.798	138	1	1.227	27	15	13.945	273			
Indostão.....	Inglezes.....	—	—	—	—	—	—	26	33.381	594	—	—	—
Italia.....	Allemaes.....	—	—	—	2	2.359	88	—	—	—	1	1.403	29
	Austriacos.....	2	642	20	—	—	—	—	—	—	—	—	—
	Francozes.....	—	—	—	2	4.442	172	—	—	—	—	—	—

PROCEDENCIAS E DESTINOS		NAVIOS												
		ENTRADOS					SAHIDOS							
		Á VELA			A VAPOR			Á VELA			A VAPOR			
		Quantos	Tonelagem	Equipagem	Quantos	Tonelagem	Equipagem	Quantos	Tonelagem	Equipagem	Quantos	Tonelagem	Equipagem	
Italia.....	Inglez.....	—	—	—	—	—	—	—	—	1	1.182	24		
	Italianos.....	4	1.350	44	12	13.455	697	—	2	1.315	27	8	10.362	457
	Noruegueses...	1	273	9	—	—	—	—	1	167	9	—	—	—
		7	2.265	73	16	21.256	957	3	1.482	36	10	12.647	510	
Nova Bretanha.....	Allemaõ.....	—	—	—	—	—	—	—	1	549	43	—	—	—
	Americano.....	—	—	—	—	—	—	—	1	917	48	—	—	—
	Francezes.....	—	—	—	5	6.049	189	—	—	—	—	4	4.809	154
	Inglezes.....	26	4.953	244	—	—	—	—	32	13.891	379	—	—	—
	Sueco.....	1	512	42	—	—	—	—	—	—	—	—	—	—
		27	5.465	256	5	6.049	189	34	15.357	410	4	4.809	154	
Oceania.....	Inglezes.....	—	—	—	1	2.278	76	6	5.321	110	—	—	—	—
	Noruegueses...	—	—	—	—	—	—	2	1.903	34	—	—	—	—
					1	2.278	76	8	7.424	144				
Perú.....	Hespanhóes....	—	—	—	—	—	—	—	—	—	3	6.991	329	—
	Inglez.....	—	—	—	—	—	—	1	554	13	—	—	—	—
								1	554	13	3	6.991	329	
Portugal.....	Allemaes.....	—	—	—	—	—	—	—	12	2.409	42	—	—	—
	Brazileiro.....	1	219	9	—	—	—	—	—	—	—	—	—	—
	Dinamarquezes..	—	—	—	—	—	—	—	4	839	32	—	—	—
	Hollandez.....	—	—	—	—	—	—	—	1	228	7	—	—	—
	Inglezes.....	—	—	—	—	—	—	—	5	945	39	—	—	—

Portugal	Italianos.....	2	1.011	25	-	-	-	-	-	-	-	-	-
	Noruegueses...	3	1.200	32	-	-	-	4	800	34	-	-	-
	Portuguezes	36	13.307	435	-	-	-	11	2.539	115	-	-	-
	Russo	-	-	-	-	-	-	1	240	9	-	-	-
	Suecos	2	522	18	-	-	-	10	2.044	70	-	-	-
		44	16.259	539				48	10.124	348			
Russia.....	Allemao	1	266	9	-	-	-	-	-	-	-	-	-
	Noruegueses...	4	1.056	39	-	-	-	-	-	-	-	-	-
		5	1.322	48									
Suécia	Allemaes	2	394	16	-	-	-	-	-	-	-	-	-
	Dinamarquezes .	2	578	18	-	-	-	-	-	-	-	-	-
	Hollandez	1	209	8	-	-	-	-	-	-	-	-	-
	Noruegueses...	2	477	16	-	-	-	-	-	-	-	-	-
	Suecos	7	1.984	67	-	-	-	-	-	-	-	-	-
		14	3.642	125									

RECAPITULAÇÃO POR NACIONALIDADES

NACIONALIDADES	NAVIOS											
	ENTRADOS						SAÍDOS					
	À VELA			A VAPOR			À VELA			A VAPOR		
	Quantos	Tonelagem	Equipagem	Quantos	Tonelagem	Equipagem	Quantos	Tonelagem	Equipagem	Quantos	Tonelagem	Equipagem
Allomães.....	49	44.894	444	70	407.293	3.368	37	41.206	284	73	414.795	3.409
Americanos.....	80	43.046	930	7	43.206	383	74	40.820	574	7	42.660	383
Argentinos.....	3	1.479	44	1	61	14	2	1.336	32	1	61	14
Austriacos.....	4	1.170	37	—	—	—	1	396	42	—	—	—
Bolgas.....	1	207	8	22	31.023	835	—	—	—	23	32.383	808
Brazileiros.....	48	4.844	493	64	29.700	2.726	9	2.407	96	58	28.569	2.717
Dinamarquezos.....	7	1.655	61	1	1.075	23	8	1.788	66	1	1.280	39
Francozes.....	8	5.561	423	113	223.486	9.988	7	4.238	400	118	234.339	10.323
Hespanhóos.....	51	40.451	531	3	6.991	329	20	4.471	225	3	6.991	329
Hollandozos.....	8	1.963	68	—	—	—	3	653	22	—	—	—
Inglezos.....	249	186.666	3.787	238	393.086	11.891	220	173.090	3.452	245	384.303	12.013
Italianos.....	14	6.489	164	27	33.160	1.635	14	6.644	165	21	26.528	1.275
Norueguenses.....	79	29.909	799	—	—	—	75	28.001	761	—	—	—
Oriental.....	1	248	11	—	—	—	—	—	—	—	—	—
Portuguezos.....	64	24.458	774	—	—	—	34	13.674	413	—	—	—
Russos.....	4	1.963	55	—	—	—	3	1.564	40	—	—	—
Suecos.....	31	40.871	318	—	—	—	27	9.180	265	—	—	—
Total.....	674	345.571	8.349	566	839.681	31.492	534	299.471	6.507	550	841.015	31.370

MAPPA N. 10

Navegação de grande cabotagem, por entradas
e saídas, á vela e a vapor

Mapa de navegação de grande cabotagem, por entradas e saídas, á vela e a vapor

PROCEDENCIAS E DESTINOS		NAVIOS												
		ENTRADOS						SAHIDOS						
		Á VELA			A VAPOR			Á VELA			A VAPOR			
		Quantos	Tonelagem	Equipagem	Quantos	Tonelagem	Equipagem	Quantos	Tonelagem	Equipagem	Quantos	Tonelagem	Equipagem	
Alagôas.....	Americano.....	—	—	—	—	—	—	—	1	416	8	—	—	—
	Brazileiros.....	3	651	31	—	—	—	—	3	487	26	—	—	—
	Dinamarquez.....	—	—	—	—	—	—	—	1	222	8	—	—	—
	Inglezes.....	1	167	7	—	—	—	—	2	898	21	3	2.537	92
	Portuguezes.....	1	253	10	—	—	—	—	1	306	12	—	—	—
		5	1.101	48					8	2.329	75	3	2.557	92
Bahia.....	Allemao.....	1	288	9	—	—	—	—	—	—	—	—	—	—
	Americano.....	—	—	—	—	—	—	—	1	391	8	—	—	—
	Argentino.....	—	—	—	—	—	—	—	1	177	10	—	—	—
	Brazileiros.....	35	4.837	323	24	4.429	656	27	3.438	249	4	794	108	
	Francez.....	—	—	—	—	—	—	—	1	247	9	—	—	—
	Hespanhóes.....	—	—	—	—	—	—	—	2	372	19	—	—	—
	Inglezes.....	3	479	22	—	—	—	—	2	496	18	—	—	—
	Italiano.....	—	—	—	—	—	—	—	1	448	13	—	—	—
	Norueguenses.....	—	—	—	—	—	—	—	2	1.021	24	—	—	—
	Portuguezes.....	3	712	30	—	—	—	—	2	519	20	—	—	—
		42	6.316	389	24	4.429	656	39	7.109	370	4	794	108	
Ceará.....	Allemao.....	—	—	—	—	—	—	—	1	207	7	—	—	—
	Dinamarquez.....	—	—	—	—	—	—	—	1	193	8	—	—	—
Espirito Santo...	Allemaes.....	—	—	—	—	—	—	—	3	536	17	—	—	—
	Austriaco.....	—	—	—	—	—	—	—	1	246	8	—	—	—
	Brazileiros.....	94	9.080	878	47	9.649	1.275	98	9.383	863	70	13.626	1.904	
	Inglezes.....	—	—	—	—	—	—	—	2	1.169	24	—	—	—
	Portuguezes.....	—	—	—	—	—	—	—	3	548	26	—	—	—
		94	9.080	878	47	9.649	1.275	107	12.102	938	70	13.626	1.904	

PROCEDENCIAS E DESTINOS		NAVIOS												
		ENTRADOS					SAHIDOS							
		À VELA			A VAPOR			À VELA			A VAPOR			
		Quantos	Tonelagem	Equipagem	Quantos	Tonelagem	Equipagem	Quantos	Tonelagem	Equipagem	Quantos	Tonelagem	Equipagem	
Maranhão.....	Noruegueses.....	—	—	—	—	—	—	—	2	636	49	—	—	—
	Portuguezes.....	—	—	—	—	—	—	—	40	4.944	434	—	—	—
									12	5.550	152			
	Allemaes.....	—	—	—	—	—	—	—	2	537	48	—	—	—
	Americano.....	—	—	—	—	—	—	—	4	610	40	—	—	—
	Brazileiros.....	—	—	—	37	73.963	2.242	—	4	303	41	37	73.963	2.247
Pará.....	Inglezes.....	—	—	—	—	—	—	—	3	1.609	34	—	—	—
	Noruegueses.....	—	—	—	—	—	—	—	3	1.463	34	—	—	—
	Portuguezes.....	—	—	—	—	—	—	—	3	1.454	32	—	—	—
	Sueco.....	—	—	—	—	—	—	—	4	165	8	—	—	—
						37	73.963	2.242		14	5.841	147	37	73.963
	Allemaes.....	4	491	8	—	—	—	—	6	2.033	51	—	—	—
	Austriaco.....	—	—	—	—	—	—	—	4	271	9	—	—	—
	Brazileiros.....	40	1.537	90	1	500	51	—	31	3.944	277	—	—	—
Paraná.....	Hespanhóes.....	—	—	—	—	—	—	—	20	3.708	205	—	—	—
	Inglezes.....	—	—	—	—	—	—	—	4	2.619	55	—	—	—
	Noruegueses.....	—	—	—	—	—	—	—	4	536	42	—	—	—
	Portuguezes.....	—	—	—	—	—	—	—	3	610	30	—	—	—
	Sueco.....	—	—	—	—	—	—	—	4	338	10	—	—	—
		11	1.748	98	1	500	51		66	14.056	649			
	Allemaes.....	1	209	9	—	—	—	—	2	570	49	—	—	—
Pernambuco.....	Americano.....	—	—	—	—	—	—	—	4	418	8	—	—	—
	Argentinos.....	4	443	41	—	—	—	—	2	286	23	—	—	—
	Austriaco.....	—	—	—	—	—	—	—	4	257	8	—	—	—
	Belga.....	—	—	—	—	—	—	—	4	207	8	—	—	—

Pernambuco.....	Brazileiros.....	3	476	30	—	—	—	7	1.681	70	—	—	—
	Hespanhóes.....	—	—	—	—	—	—	7	1.342	72	—	—	—
	Hollandezes.....	—	—	—	—	—	—	3	854	30	—	—	—
	Inglezes.....	1	227	9	—	—	—	49	6.201	178	—	—	—
	Norueguenses ..	—	—	—	—	—	—	5	1.421	48	—	—	—
	Portuguezes.....	1	486	9	—	—	—	45	6.126	178	—	—	—
	Suocos.....	—	—	—	—	—	—	3	1.093	33	—	—	—
		7	1.241	68				66	20.456	675			
Rio Grande do Norte...	Allemaes.....	2	466	45	—	—	—	—	—	—	—	—	—
	Brazileiros.....	6	1.203	58	—	—	—	3	303	27	—	—	—
	Inglezes.....	4	449	40	—	—	—	1	449	11	—	—	—
	Norueguenses...	3	519	25	—	—	—	1	247	9	—	—	—
	Portuguezes.....	2	370	49	—	—	—	—	—	—	—	—	—
	Sueco.....	1	298	9	—	—	—	—	—	—	—	—	—
		15	3.185	136				5	1.169	47			
Rio Grande do Sul.....	Allemaes.....	6	616	37	—	—	—	8	1.084	54	—	—	—
	Austriacos.....	4	463	9	—	—	—	1	463	9	—	—	—
	Brazileiros.....	74	41.493	730	4	1.294	425	79	42.230	795	9	3.933	292
	Dinamarquezes..	2	305	46	—	—	—	—	—	—	—	—	—
	Hollandez.....	4	83	6	—	—	—	—	—	—	—	—	—
	Inglezes.....	1	485	9	48	23.607	4.487	1	485	9	46	28.431	1.439
	Norueguense....	4	440	8	—	—	—	—	—	—	—	—	—
	Portuguezes.....	6	4.069	56	—	—	—	5	973	44	—	—	—
		92	13.754	891	52	24.901	1.612	94	14.635	911	55	32.384	1.751
Santa Catharina.....	Allemaes.....	—	—	—	1	1.403	40	—	—	—	2	3.029	91
	Americano.....	—	—	—	—	—	—	1	442	10	—	—	—
	Argentino.....	4	477	40	—	—	—	—	—	—	—	—	—
	Brazileiros.....	101	43.593	931	1	500	27	88	11.802	836	—	—	—
	Hespanhóes.....	3	531	32	—	—	—	45	3.214	169	—	—	—
	Inglez.....	—	—	—	1	4.066	30	—	—	—	—	—	—
	Italiano.....	1	659	43	—	—	—	—	—	—	—	—	—
	Norueguenses...	4	273	7	—	—	—	1	208	8	—	—	—
Portuguezos.....	6	4.464	59	—	—	—	4	4.056	43	—	—	—	
		113	16.697	1.072	3	2.969	97	109	16.720	1.057	2	3.029	91

PROCEDENCIAS E DESTINOS		NAVIOS											
		ENTRADOS						SAHIDOS					
		Á VELA			A VAPOR			Á VELA			A VAPOR		
		Quantos	Tonelagem	Equipagem	Quantos	Tonelagem	Equipagem	Quantos	Tonelagem	Equipagem	Quantos	Tonelagem	Equipagem
S. Paulo.....	Allemaes.....	v 1	1.040	23	40	62.820	1.790	—	—	—	34	53.636	1.658
	Americano.....	—	—	—	—	—	—	1	386	9	—	—	—
	Belgas.....	—	—	—	3	4.661	414	—	—	—	3	5.336	417
	Brazileiros.....	22	2.372	224	80	28.987	2.170	21	2.510	215	80	28.883	2.183
	Dinamarquezes.....	1	156	7	1	1.840	43	—	—	—	1	1.075	23
	Franceses.....	—	—	—	24	47.992	1.002	—	—	—	24	29.431	1.011
	Hespanhol.....	—	—	—	—	—	—	1	376	12	—	—	—
	Inglezes.....	3	1.247	34	51	71.184	1.973	1	228	8	53	71.785	2.083
	Italiano.....	—	—	—	—	—	—	—	—	—	1	665	40
	Noruegueses.....	3	891	29	—	—	—	2	760	20	—	—	—
Portuguezes.....	3	1.152	33	—	—	—	1	343	41	—	—	—	
	33	6.858	350	199	187.484	7.091	27	4.605	275	196	190.511	7.117	
Sergipe.....	Brazileiros.....	10	1.616	96	—	—	—	6	1.088	59	—	—	—
	Inglez.....	—	—	—	—	—	—	1	173	7	—	—	—
	Norueguense.....	1	186	8	—	—	—	—	—	—	—	—	—
	Portuguezes.....	2	433	22	—	—	—	2	568	24	—	—	—
	13	2.237	126				9	1.831	90				
Arribados.....	Brazileiro.....	1	481	9	—	—	—	—	—	—	—	—	—
	Franceses.....	—	—	—	2	3.492	170	—	—	—	—	—	—
	Hespanhol.....	1	232	15	—	—	—	—	—	—	—	—	—
	Portuguezes.....	4	1.733	47	—	—	—	—	—	—	—	—	—
	6	2.166	71	2	3.492	170							

RECAPITULAÇÃO POR NACIONALIDADES

NACIONALIDADES	NAVIOS											
	ENTRADOS						SAHIDOS					
	Á VELA			A VAPOR			Á VELA			A VAPOR		
	Quantos	Tonelagem	Equipagem	Quantos	Tonelagem	Equipagem	Quantos	Tonelagem	Equipagem	Quantos	Tonelagem	Equipagem
Allomães.....	12	2.810	101	41	64.223	1.830	21	4.987	166	36	56.665	1.749
Americanos.....	—	—	—	—	—	—	6	2.663	53	—	—	—
Argentinos.....	2	320	21	—	—	—	3	463	33	—	—	—
Austriacos.....	1	463	9	—	—	—	4	937	34	—	—	—
Belgas.....	—	—	—	3	4.661	444	1	207	8	3	5.336	417
Brazileiros.....	359	46.759	3.445	194	110.322	6.546	364	47.566	3.428	200	121.190	6.736
Dinamarquezos.....	3	461	23	1	1.840	43	2	417	16	1	1.075	23
Francozos.....	—	—	—	26	21.484	1.172	1	247	9	24	29.131	1.011
Hespanhódes.....	4	763	47	—	—	—	45	9.012	468	—	—	—
Hollandezos.....	1	83	6	—	—	—	3	854	30	—	—	—
Inglozos.....	10	2.724	91	100	95.837	3.492	36	13.999	365	102	102.793	3.634
Italianos.....	1	659	13	—	—	—	1	448	13	1	665	40
Norueguenses.....	9	2.009	77	—	—	—	17	6.290	174	—	—	—
Portuguezos.....	28	7.424	285	—	—	—	49	17.119	554	—	—	—
Suocos.....	1	208	9	—	—	—	5	1.596	51	—	—	—
Total.....	431	64.383	4.427	365	307.387	13.197	558	106.805	5.402	367	316.864	13.310

MAPPA N. 11

Navegação de pequena cabotagem, por entradas
e saídas, á vela e a vapor

Mapa da pequena cabotagem, por entradas e saídas, á vela e a vapor

PROCEDENCIAS E DESTINOS	NAVIOS											
	ENTRADOS						SAHIDOS					
	Á VELA			A VAPOR			Á VELA			A VAPOR		
	Quantos	Tonelagem	Equipagem	Quantos	Tonelagem	Equipagem	Quantos	Tonelagem	Equipagem	Quantos	Tonelagem	Equipagem
Angra dos Reis.....	15	4.304	405	14	3.400	344	15	4.373	108	25	5.774	643
Barra de S. João...	77	3.159	521	—	—	—	74	3.549	454	—	—	—
Cabo Frio.....	29	4.430	491	89	40.628	1.426	36	4.833	233	90	40.793	1.442
Itabapoana do Sul..	31	2.429	237	—	—	—	32	2.957	304	—	—	—
Itaguahy	2	404	46	—	—	—	3	467	22	—	—	—
Macabó.....	68	3.235	440	144	64.674	4.040	71	3.098	445	148	71.779	4.042
{ Brasileiros	1	174	11	—	—	—	—	—	—	—	—	—
{ Hespanhol.....	4	207	9	—	—	—	4	309	8	—	—	—
{ Inglozes.....	—	—	—	—	—	—	1	209	40	—	—	—
{ Portuguez.....	—	—	—	—	—	—	—	—	—	—	—	—
Mangaratiba.....	—	—	—	26	1.216	344	—	—	—	27	1.782	378
Paraty.....	16	4.649	423	49	4.380	480	15	4.453	64	1	232	33
S. João da Barra ..	200	21.429	1.891	—	—	—	201	21.669	1.908	—	—	—
{ Brasileiros.....	2	272	16	—	—	—	2	272	16	—	—	—
{ Portuguezes												
Total.....	442	35.392	3.530	292	83.998	6.604	431	36.721	3.378	291	90.357	6.538

RECAPITULAÇÃO POR NACIONALIDADES

NACIONALIDADES	NAVIOS											
	ENTRADOS						SAHIDOS					
	Á VELA			A VAPOR			Á VELA			A VAPOR		
	Quantos	Tonelagem	Equipagem	Quantos	Tonelagem	Equipagem	Quantos	Tonelagem	Equipagem	Quantos	Tonelagem	Equipagem
Brazileiros.....	438	34.739	3.494	292	83.998	6.604	447	38.931	3.344	291	90.357	6.538
Hespanhol.....	1	174	11	—	—	—	—	—	—	—	—	—
Inglez.....	1	207	9	—	—	—	1	309	8	—	—	—
Portuguezes.....	2	272	16	—	—	—	3	481	26	—	—	—
Total.....	442	38.392	3.530	292	83.998	6.604	451	39.721	3.578	291	90.357	6.538

MAPPA N. 12

Exportação e importação de generos nacionaes
navegados por cabotagem

Mapa de exportação e importação de generos nacionaes navegados por cabotagem, demonstrando o movimento de mercadorias

ARTIGOS DA NOMENCLATURA	GENEROS	UNIDADE	QUANTIDADE		VALOR COMMERCIAL		DIFFERENÇAS	
			EXPORTAÇÃO	IMPORTAÇÃO	EXPORTAÇÃO	IMPORTAÇÃO	PARA MAIS	PARA MENOS
1	Aguardente.....	Litros	698.342	145.596	153:017,5000	26:916,5400	156:103,5600	5
	{caroço.....	Kilog.	13.530	27.485	3:096,5000	10:010,5550	5	6:914,5550
	{rama.....	"	485	830.042	359,5000	407:204,5490	5	406:845,5490
2	Algodão em fio.....	"	2.897	15.170	2:073,5000	16:975,5000	5	14:902,5000
	{pasta.....	"	215	46.841	263,5000	24:250,5700	5	23:990,5700
	{tecido.....	Vol.	2.891	1.428	348:531,5000	61:410,5460	287:120,5540	5
3	Amendoim.....	Kilog.	—	131.243	5	7:895,5920	5	7:895,5920
	{com casca.....	"	840	—	210,5000	5	210,5000	5
	{descascado.....	"	—	—	—	—	—	—
4	Araruta em grão.....	Vol.	5	—	310,5000	5	310,5000	5
5	Arroios para animaes.....	"	84	69	16:940,5000	5:974,5000	10:966,5000	5
6	Arroz.....	—	—	—	3:130,5000	5	3:130,5000	5
	{com casca.....	—	—	—	—	—	—	—
	{pilado.....	Vol.	96.300	1.710.480	14:652,5000	255:197,5800	5	240:545,5800
	{branco.....	Kilog.	621.000	2.458.980	182:071,5400	737:403,5250	5	575:331,5850
7	Assucar.....	"	2.623.060	2.065.200	388:782,5330	321:602,5370	67:180,5460	5
	{mascavo.....	"	614.829	420	189:420,5930	48,5000	189:372,5930	5
	{refinado.....	"	—	—	—	—	—	—
8	Aves vivas o dosseccadas.....	Vol.	—	5	5	113,5000	5	113,5000
9	Azeite e óleo.....	Litros	51.363	153.269	26:510,5000	47:386,5800	5	20:876,5870
	{animal.....	Litros	—	—	—	—	—	—
	{vegetal.....	Vol.	179	115.607	6:546,5000	50:349,5470	5	43:803,5470
11	Balsamos e resinas.....	"	2	—	100,5000	5	100,5000	5
13	Batatas e raizos alimenticias.....	"	1.300	407.980	236,5000	5:267,5200	5	5:031,5200
14	Baunilha e outras favas aromaticas.....	"	—	1	5	10,5000	5	10,5000
15	Bôtas o fibras vegetaes em bruto.....	"	—	4.652	5	1:720,5000	5	1:720,5000
16	Bolacha e biscutos.....	Kilog.	610	136	742,5000	81,5000	661,5000	5
18	Cacão.....	"	190	27.226	175,5000	13:180,5900	5	13:005,5900
19	Café.....	"	7.802.800	10.109.160	2.567:420,5220	2.584:429,5200	5	17:008,5980
	{pilado.....	"	—	—	—	—	—	—
	{moído.....	"	1.420	—	726,5000	5	726,5000	5
20	Cal do marisco.....	"	390.030	—	7:451,5000	5	7:451,5000	5
21	Calgado.....	Vol.	491	5	130:849,5000	701,5000	130:148,5000	5
	{soeca, (xarque).....	Kilog.	1.377.978	1.379.149	635:260,5400	445:168,5700	190:091,5700	5
	{om salmoura.....	Vol.	42	98	550,5000	2:967,5460	5	2:417,5460
22	Carnes pro-paradas.....	Kilog.	27.388	1.204	11:210,5000	1:137,5000	10:073,5000	5
	{ensaccada.....	Kilog.	—	—	—	—	—	—
	{línguas do vacca.....	Vol.	25	1.450	840,5000	43:217,5000	5	42:377,5000
	{do porco salgado.....	"	7.084	2.804	5:235,5000	748,5000	4:487,5000	5
24	Carvão.....	"	270	—	4:239,5000	5	4:239,5000	5
	{animal.....	"	—	—	—	—	—	—
	{vegetal.....	"	20	—	15,5000	5	15,5000	5
25	Castanhas do Pará.....	"	2	5	15,5000	80,680	5	65,680
26	Crina o cabollo.....	Kilog.	105	11.737	50,5000	10:444,5800	5	10:394,5800
27	Côra.....	"	12.795	21.824	18:28,5900	21:764,5000	5	3:484,5900
	{om bruto.....	"	—	—	—	—	—	—
	{vegetal.....	"	145	13.841	75,5000	7:481,5200	5	7:406,5200
	{om volas.....	"	39.225	—	55:550,5000	5	55:550,5000	5

ARTIGOS DA NOMENCLATURA	GENEROS	UNIDADE	QUANTIDADE		VALOR COMMERCIAL		DIFERENÇAS		
			EXPORTAÇÃO	IMPORTAÇÃO	EXPORTAÇÃO	IMPORTAÇÃO	PARA MAIS	PARA MENOS	
28	Cereaes.....	cevada.....	Litros	960	—	290,000	—	290,000	—
		cangica.....	Vol.	496	1.825	7.984,000	10.220,000	—	2.236,000
		milho.....	>	2.402	53.939	43.156,000	233.179,400	—	242.023,400
		trigo.....	>	14	—	225,000	—	225,000	—
29	Cerveja e bebidas fermentadas....	>	556	3	7.806,000	22,500	7.783,500	—	
30	Chá.....	>	79	58	9.024,000	3.020,000	6.004,000	—	
31	Chapéos diversos.....	>	786	206	418.776,400	42.961,000	405.815,400	—	
32	Chrystaos.....	>	—	403	—	7.755,000	—	7.755,000	
33	Chocolato.....	Kilog.	10.322	—	42.957,000	—	42.957,000	—	
35	Golla.....	commum.....	>	750	31.265	790,000	20.434,010	—	19.644,010
		de peixe.....	Vol.	—	6	—	180,000	—	180,000
38	Couros e pellos curtidas.	solla.....	>	364	9.848	42.474,000	304.198,100	—	261.724,100
		bezerros.....	>	27	13.326	3.830,000	40.986,000	—	46.136,000
		vaquotas.....	>	1	13.543	100,000	43.219,000	—	43.119,000
39	Cocos da Bahia.....	—	—	—	6.441,500	42.153,000	—	5.713,500	
41	Couros em cabello.	seccos.....	Vol.	—	25.330	—	161.653,630	—	161.653,630
		salgados.....	Um	—	2.906	—	19.423,020	—	19.423,020
		diversos.....	—	—	—	—	28.733,540	—	28.733,540
42	Corroias, etc., para carros.....	Vol.	2	—	100,000	—	190,000	—	
43	Crina vegetal.....	Kilog.	300	20.734	250,000	41.588,450	—	11.338,450	
45	Doces.....	>	96.497	4.143	84.832,500	3.660,500	81.171,700	—	
46	Especiarias.....	canella.....	>	738	2.067	940,000	1.100,530	—	160,530
		pimenta.....	>	115	120	205,000	36,000	169,000	—
		gongibro.....	Vol.	—	2	—	42,000	—	42,000
47	Estoiras.....	para forrar na- vios.....	>	—	20	—	500,000	—	500,000
		finas.....	>	1	2	80,000	600,000	—	520,000
49	Estopa.....	>	—	175	—	683,200	—	683,200	
50	Farinha do.....	araruta.....	Kilog.	823	4.355	495,000	871,000	—	376,000
		mandioca.....	Saccos	1.014.410	199.406	112.340,000	799.018,700	—	686.678,700
		milho.....	Kilog.	2.310	1.935	446,000	122,500	323,500	—
		sagú.....	>	360	—	233,000	—	233,000	—
		tapioca.....	>	735	100.350	514,000	8.778,400	—	8.264,400
51	Flôres artificiaes.....	Vol.	16	1	1.555,000	80,000	1.475,000	—	
52	Fogo artificial.....	>	669	—	22.228,000	—	22.228,000	—	
53	Phosphoros.....	>	2	—	30,000	—	30,000	—	
54	Frutas seccas e sazonadas.....	>	64	1.433	2.360,000	5.574,660	—	3.214,660	
		folha.....	>	736	8.822	33.142,615	112.740,900	—	79.628,285
55	Fumo em.....	corda.....	Kilog.	732.376	207.396	530.548,160	134.956,840	445.591,320	—
		charutos.....	Vol.	108	356	47.480,000	60.224,480	—	42.744,480
		cigarros.....	>	3.609	77	275.653,000	3.184,600	272.468,400	—
	picado.....	>	620	583	21.988,000	6.630,500	15.357,500	—	

ARTIGOS DA NOMENCLATURA	GENEROS	UNIDADE	QUANTIDADE		VALOR COMMERCIAL		DIFFERENÇAS		
			EXPORTAÇÃO	IMPORTAÇÃO	EXPORTAÇÃO	IMPORTAÇÃO	PARA MAIS	PARA MENOS	
55	Fumo em.....	rapé.....	Kilog.	25.350	278	48:310\$000	525\$880	47:784\$120	\$
		tabaco em pó.....	"	130	—	160\$000	\$	166\$000	\$
		pichoá e mel ou extracto.....	"	1.936	1.816	1:754\$400	3:269\$500	\$	1:515\$100
56	Gado.....	cavallar.....	Um	3	14	500\$000	1:400\$000	\$	900\$000
		muar.....	"	155	—	11:450\$000	\$	11:450\$000	\$
		vaccum.....	"	2	—	200\$000	\$	200\$000	\$
57	Gomma.....	elastica em pães....	Kilog.	—	503	\$	715\$000	\$	715\$000
		ou polvilho de mandioca.....	"	2.353	401.450	285\$000	33:467\$000	\$	33:182\$000
58	Garras de couro.....		Vol.	37	118	270\$000	274\$720	\$	4\$720
59	Guaraná.....		Kilog.	412	4.992	730\$000	12:480\$000	\$	11:750\$000
60	Herva-mato.....		"	3.019	104.841	1:869\$000	17:209\$000	\$	15:349\$000
61	Hervas medicinaes.....	salsaparrilha.....	"	1.513	6.260	2:420\$000	10:837\$220	\$	8:417\$220
		ipecacuanha.....	"	75	29.500	335\$000	78:000\$000	\$	77:665\$000
		diversas.....	"	—	2.074	\$	1:393\$000	\$	1:393\$000
62	Jacarandá em.....	cougoiras.....	Um	—	5.788	\$	148:764\$000	\$	148:764\$000
		toros.....	"	—	1.352	\$	142:675\$260	\$	142:675\$260
63	Lã em.....	bruto.....	Vol.	—	3	\$	12\$000	\$	12\$000
		tecidos.....	"	17	305	5:480\$000	118:102\$000	\$	112:622\$000
64	Lenha.....		{Cento do} {achas..}	—	2.466	\$	1:553\$000	\$	1:553\$000
65	Legumes.....	feijão.....	Saccos	5.262	281.169	39:342\$000	1:507:006\$880	\$	1:467:664\$880
		favas.....	"	—	4.279	\$	15:227\$280	\$	15:227\$280
		horvilhas.....	"	7	537	100\$000	2:737\$200	\$	2:637\$200
66	Louça de barro.....		Vol.	9.162	15	3:506\$000	251\$200	3:254\$800	\$
68	Madeiras de construção.....	taboado.....	Duzias	4	49.307	70\$000	464:372\$000	\$	464:302\$000
		vigas.....	Um	—	1.806	\$	41:604\$000	\$	41:604\$000
		cougoiras.....	Duzias	5	1.409	530\$000	173:151\$000	\$	172:621\$000
		toros.....	Um	—	312	\$	11:800\$000	\$	11:800\$000
		pãos diversos.....	Duzias	—	3.142	\$	58:974\$600	\$	58:974\$600
ripas.....	"	—	15.078	\$	3:341\$900	\$	3:341\$900		
69	M. laço.....		Litros.	480	—	100\$000	\$	100\$000	\$
70	Mel de abelhas.....		Vol.	10	—	297\$500	\$	297\$500	\$
71	Moveis diversos.....		"	1.636	63	101:086\$200	2:665\$000	98:421\$200	\$
73	Orchata o mais xaropes.....		"	10	—	338\$000	\$	338\$000	\$
76	Palha em.....	bruto.....	"	71	3.308	8:597\$000	1:080\$000	7:517\$000	\$
		obras.....	"	—	21	\$	495\$000	\$	495\$000
79	Podras.....	em parallelepipedos.....	—	—	—	91:358\$960	\$	91:358\$960	\$
		diversas.....	Vol.	2	377	350\$000	9:553\$500	\$	9:205\$500
80	Peixos.....	soccos.....	"	21	1.634	986\$000	10:500\$220	\$	9:574\$220
		em salmoura.....	"	17	160	345\$000	2:466\$600	\$	2:121\$600
81	Piassava em bruto.....	om conserva.....	"	87	196	1:081\$000	6:898\$600	\$	5:817\$600
			Kilog.	—	84.190	\$	8:572\$030	\$	8:572\$030

ARTIGOS DA NOMENCLATURA	GENEROS	UNIDADE	QUANTIDADE		VALOR COMMERCIAL		DIFFERENÇAS		
			EXPORTAÇÃO	IMPORTAÇÃO	EXPORTAÇÃO	IMPORTAÇÃO	PARA MAIS	PARA MENOS	
83	Pontas ou chifres de vacca.....	Centos	—	417	§	888,5000	§	888,5030	
84	Pomadas e banhas de cheiro.....	Vol.	19	—	577,5000	§	577,5000	§	
87	Queijos e manteiga.....	Kilog.	7.481	8.451	6.739,5000	4.428,5100	2.310,5000	§	
88	Rapadura	>	—	415	§	45,5000	§	45,5000	
89	Redes de dormir.....	Vol.	—	2	§	80,5000	§	80,5000	
90	Remos, hotes, etc.....	Um	—	7	§	800,5000	§	800,5000	
91	Sal.....	Kilog.	68.180	5.346.100	1.028,5000	26.730,5000	§	25.702,5000	
93	Cebolas, alhos, etc.....	—	—	—	5.102,5000	96.266,5000	§	91.164,5000	
94	Semontes diversas.....	—	—	—	§	15.945,5200	§	15.945,5200	
95	Sebo.....	em rama e fio.....	Kilog.	8.755	1.974.906	4.607,5000	644.444,5820	§	639.834,5380
		refinado.....	>	228.486	—	98.414,5000	§	98.414,5000	§
		em velas.....	Vol.	9.786	20	65.307,5000	480,5000	65.127,5000	§
96	Sabão.....	Kilog.	437.191	3.084	438.577,5000	716,5000	437.861,5000	§	
97	Tamancos e páos de tamancos.....	Vol.	490	—	6.508,5000	§	6.508,5000	§	
99	Tinturas medicinaes.....	>	1.239	22	31.382,5000	216,5000	31.166,5000	§	
100	Toucinho e banha de porco.....	Kilog.	18.131	631.729	44.307,5250	248.591,5000	§	234.283,5750	
101	Tucum.....	"	730	3.649	4.065,5000	5.709,5000	§	4.644,5000	
103	Velas stearinas	Vol.	19.203	—	142.837,5400	§	142.837,5200	§	
104	Vinagro.....	Litros	399.036	15.168	54.382,5000	2.480,5000	52.202,5000	§	
105	Vinhos e licores diversos.....	Vol.	19.447	407	294.932,5000	3.390,5000	291.544,5100	§	
106	Xaropes e sumos medicinaes	"	443	92	1.690,5000	944,5000	746,5000	§	
107	Diversos productos.....	"	47.974	2.297	1.493.497,5100	45.484,5020	1.448.013,5080	§	

Mapa da exportação e importação dos generos nacionaes navegados por cabotagem, demonstrando o valor commercial, por provincias de destino e procedencia

ARTIGOS DA NOMENCLATURA	GENEROS	PROVINCIAS	VALOR COMMERCIAL		DIFFERENÇAS	
			EXPORTAÇÃO	IMPORTAÇÃO	PARA MAIS	PARA MENOS
1	Aguardente.....	Alagôas.....	4:780,5000	5	4:780,5000	5
		Bahia.....	26:512,5000	5	26:512,5000	5
		Ceará.....	476,5000	5	476,5000	5
		Espirito Santo.....	810,5000	6:038,5400	5	5:228,5400
		Pará.....	5:491,5000	5	5:491,5000	5
		Paraná.....	4:527,5000	42,5000	4:515,5000	5
		Pernambuco.....	44:356,5000	93,5000	44:261,5000	5
		Rio Grande do Sul.....	72:064,5000	5	72:064,5000	5
		Santa Catharina.....	890,5000	20:771,5000	5	19:881,5000
		S. Paulo.....	36:546,5000	5	36:546,5000	5
Sergipe.....	465,5000	5	465,5000	5		
			183:017,5000	26:916,5400	181:210,5000	25:409,5400
2	Algodão.....	Alagôas.....	40:960,5000	5	40:960,5000	5
		Bahia.....	5:800,5000	31:903,5000	5	26:103,5000
		Ceará.....	6:540,5000	422:451,5070	5	415:911,5070
		Espirito Santo.....	5:845,5000	7:993,5680	5	2:148,5680
		Maranhão.....	33:630,5000	46:825,5065	5	13:195,5065
		Parahyba.....	21:560,5000	5	21:560,5000	5
		Paraná.....	42:755,5000	5	42:755,5000	5
		Pernambuco.....	456:000,5000	50:192,5245	405:807,5755	5
		Rio Grande do Sul.....	31:207,5000	6:739,5000	24:468,5000	5
		Santa Catharina.....	26:545,5000	5	26:545,5000	5
S. Paulo.....	43:477,5000	240:323,5560	5	196:846,5560		
Sergipe.....	5	43:423,5280	5	43:423,5280		
			354:319,5000	519:850,9000	202:095,7555	367:027,5655
6	Arroz.....	Espirito Santo.....	1:840,5000	5	1:840,5000	5
		Maranhão.....	2:700,5000	80,5800	2:619,5200	5
		Paraná.....	4:310,5000	5	4:310,5000	5
		Rio Grande do Sul.....	5:580,5000	2:426,5500	3:453,5500	5
		Santa Catharina.....	460,5000	36:711,5500	5	36:551,5500
S. Paulo.....	3:222,5000	216:279,5000	5	213:057,5000		
			17:782,5000	255:197,5800	12:192,7000	249:609,5500
7	Assucar.....	Alagôas.....	5	250:738,5000	5	250:738,5000
		Espirito Santo.....	9:254,5000	187:778,5000	5	178:524,5000
		Maranhão.....	2:448,5000	312,5000	4:836,5000	5

ARTIGOS DA NOMENCLATURA	GENEROS	PROVINCIAS	VALOR COMMERCIAL		DIFFERENÇAS			
			EXPORTAÇÃO	IMPORTAÇÃO	PARA MAIS	PARA MENOS		
7	Assucar.....	Pará.....	48:000	§	48:000	§		
		Parahyba.....	3:420:000	§	3:420:000	§		
		Paraná.....	283:915:030	§	283:915:030	§		
		Pernambuco.....	§	497:177:620	§	497:177:620		
		Rio Grande do Sul.....	226:175:200	§	226:175:200	§		
		Santa Catharina.....	48:314:990	1:032:230	17:262:740	§		
		S. Paulo.....	203:979:740	§	235:979:740	§		
		Sergipe.....	41:019:600	441:995:750	§	430:976:150		
				760:274:860	1.079:053:620	738:637:010	4.037:415:770	
		9	Azeites e oleos.....	Alagóas.....	720:000	§	720:000	§
				Bahia.....	710:000	16:051:560	§	15:341:560
				Ceará.....	3:202:000	§	3:202:000	§
				Espirito Santo.....	295:000	406:000	§	111:000
				Maranhão.....	500:000	1:004:180	§	501:180
Paraná.....	3:315:000			§	3:315:000	§		
Pernambuco.....	926:000			834:000	92:000	§		
Rio Grande do Sul.....	780:000			79:243:600	§	78:463:600		
Santa Catharina.....	871:000			§	871:000	§		
S. Paulo.....	21:737:000			200:000	21:537:000	§		
		33:056:000	97:736:340	29:737:000	94:447:340			
48	Cacão.....	Bahia.....	§	10:332:900	§	10:332:900		
		Pará.....	§	2:648:000	§	2:648:000		
		Pernambuco.....	§	200:000	§	200:000		
		S. Paulo.....	175:000	§	175:000	§		
				175:000	13:180:900	175:000	13:180:900	
49	Café.....	Alagóas.....	89:066:260	§	89:066:260	§		
		Bahia.....	1:101:000	8:026:200	§	6:925:140		
		Ceará.....	4:125:280	14:000	4:111:280	§		
		Espirito Santo.....	1:132:140	2.202:580:000	§	2.201:437:860		
		Maranhão.....	207:162:800	§	207:162:800	§		
		Pará.....	604:515:580	§	604:515:580	§		
		Parahyba.....	26:356:900	§	26:356:900	§		
		Paraná.....	127:606:030	§	127:606:030	§		
		Pernambuco.....	927:187:410	§	927:187:410	§		
		Rio Grande do Sul.....	482:466:220	§	482:466:220	§		
		Santa Catharina.....	76:132:800	§	76:132:800	§		
		S. Paulo.....	§	373:809:000	§	373:809:000		
		Sergipe.....	21:303:740	§	21:303:740	§		
				2.568:146:220	2.584:420:200	2.565:909:020	2.582:192:000	

ARTIGOS DA NOMENCLATURA	GENEROS	PROVINCIAS	VALOR COMMERCIAL		DIFFERENÇAS	
			EXPORTAÇÃO	IMPORTAÇÃO	PARA MAIS	PARA MENOS
21	Calçado.....	Alagóas.....	360\$000	\$	360\$000	\$
		Bahia.....	1:680\$000	\$	1:680\$000	\$
		Ceará.....	13:200\$000	\$	13:200\$000	\$
		Espirito Santo.....	12:180\$000	\$	12:180\$000	\$
		Pará.....	1:210\$000	\$	1:210\$000	\$
		Parahyba.....	750\$000	\$	750\$000	\$
		Paraná.....	26:330\$000	20\$000	26:330\$000	\$
		Pernambuco.....	429\$000	\$	429\$000	\$
		Rio Grande do Sul.....	2:460\$000	\$	2:460\$000	\$
		S. Paulo.....	14:835\$000	84\$000	14:754\$000	\$
			57:395\$000	600\$000	56:795\$000	\$
			130:849\$000	701\$000	130:148\$000	
22	Carnes preparadas.....	Alagóas.....	6:281\$000	\$	6:280\$000	\$
		Bahia.....	22:030\$000	\$	22:030\$000	\$
		Ceará.....	5:757\$000	88\$800	5:668\$200	\$
		Espirito Santo.....	122:871\$000	\$	122:871\$000	\$
		Maranhão.....	4:600\$000	\$	4:600\$000	\$
		Pará.....	240:219\$930	\$	240:219\$930	\$
		Paraná.....	5:906\$000	1:248\$400	4:657\$600	\$
		Parahyba.....	760\$000	\$	760\$000	\$
		Pernambuco.....	2:231\$000	30:000\$000	\$	27:749\$000
		Rio Grande do Sul.....	495\$000	457:314\$960	\$	456:819\$060
S. Paulo.....	\$	3:288\$100	\$	3:288\$000		
Sergipe.....	240:025\$470	1:298\$000	238:727\$470	\$		
			1:900\$000	\$	1:000\$000	\$
			633:095\$100	493:237\$860	647:714\$500	487:856\$060
27	Cera.....	Alagóas.....	1:330\$000	\$	1:330\$000	\$
		Bahia.....	4:810\$000	\$	4:810\$000	\$
		Ceará.....	4:417\$000	6:429\$000	\$	2:312\$000
		Espirito Santo.....	300\$000	\$	300\$000	\$
		Maranhão.....	9:380\$000	\$	9:380\$000	\$
		Pará.....	20:870\$000	\$	20:870\$000	\$
		Paraná.....	2:383\$000	240\$000	2:143\$000	\$
		Pernambuco.....	597\$000	957\$200	\$	360\$200
		Rio Grande do Sul.....	18:535\$000	21:524\$800	\$	2:989\$800
		S. Paulo.....	4:366\$000	95\$000	4:271\$000	\$
Sergipe.....	7:037\$000	\$	7:037\$000	\$		
			480\$000	\$	480\$000	\$
			73:905\$000	22:245\$200	50:321\$000	5:662\$000

ARTIGOS DA NOMENCLATURA	GENEROS	PROVINCIAS	VALOR COMMERCIAL		DIFFERENÇAS			
			EXPORTAÇÃO	IMPORTAÇÃO	PARA MAIS	PARA MENOS		
28	Cordaes.....	Alagoas	275,5000	§	275,5000	§		
		Bahia.....	8:706,5000	6:044,5400	2:661,9600	§		
		Espirito Santo	43,5000	51:361,5000	§	51:311,5000		
		Maranhão	§	4:000,5000	§	4:000,5000		
		Pará	175,5000	§	175,5000	§		
		Paraná.....	100,5000	§	100,5000	§		
		Pernambuco.....	12:284,5000	35:700,5000	§	23:416,5000		
		Rio Grande do Sul.....	§	81:840,5000	§	81:840,5000		
		Santa Catharina.....	§	74:268,5000	§	74:268,5000		
		S. Paulo.....	66,5000	10:520,5000	§	10:454,5000		
		Sergipe	§	1:667,5000	§	1:667,5000		
				21:655,5000	265:399,5400	3:211,5000	246:956,5000	
		31	Chapéus diversos.....	Alagoas.....	22:093,5400	§	22:093,5400	§
				Bahia	26:446,5000	§	26:446,5000	§
Ceará	2:066,5000			12:811,5000	§	10:745,5000		
Espirito Santo.....	13:086,5000			§	13:086,5000	§		
Maranhão	11:020,5000			§	11:020,5000	§		
Pará	74:043,5000			§	74:043,5000	§		
Parahyba.....	3:480,5000			§	3:480,5000	§		
Paraná.....	50:531,5000			§	50:531,5000	§		
Pernambuco.....	100:321,5000			150,5000	100:171,5000	§		
Rio Grande do Norte.....	8,5000			§	8,5000	§		
Rio Grande do Sul.....	3:436,5000			§	3:436,5000	§		
Santa Catharina.....	26:326,5000			§	26:326,5000	§		
S. Paulo.....	85:620,5000			§	85:620,5000	§		
Sergipe.....	300,5000			§	300,5000	§		
		418:776,5400	12:961,5000	416:560,5400	10:745,5000			
33	Colla.....	Bahia	§	4:087,5110	§	4:087,5110		
		Pernambuco.....	700,5000	§	700,5000	§		
		Rio Grande do Sul.....	§	12:096,5000	§	12:096,5000		
		Santa Catharina.....	§	180,5000	§	180,5000		
		S. Paulo.....	90,5000	4:250,5000	§	4:160,5000		
		790,5000	20:644,5010	700,5000	20:524,5010			
38	Couros e pelles curtidas.....	Alagoas	100,5000	2:873,5000	§	2:773,5000		
		Bahia.....	380,5000	13:944,5000	§	13:534,5000		
		Ceará.....	702,5000	200,5000	442,5000	§		
		Espirito Santo.....	1:382,5000	3:400,5000	§	2:018,5000		

ARTIGOS DA NOMENCLATURA	GENEROS	PROVINCIAS	VALOR COMMERCIAL		DIFFERENÇAS			
			EXPORTAÇÃO	IMPORTAÇÃO	PARA MAIS	PARA MENOS		
38	Couros e pellos curtidas.....	Maranhão.....	₡	1:512,300	₡	1:512,300		
		Pará.....	20:390,000	₡	20:390,000	₡		
		Paraná.....	2:700,000	50,000	2:650,000	₡		
		Pernambuco.....	4:560,000	48:650,000	₡	47:090,000		
		Rio Grande do Sul.....	1:190,000	245:236,000	₡	244:186,000		
		Santa Catharina.....	440,000	43:517,800	₡	43:077,800		
		S. Paulo.....	17:670,000	97:940,000	₡	80:270,000		
			46:424,000	337:403,100	23:482,000	374:461,100		
		41	Couros em cabello.....	Bahia.....	₡	4:711,860	₡	4:711,860
				Ceará.....	₡	700,000	₡	700,000
Espirito Santo.....	₡			4:376,000	₡	4:376,000		
Pará.....	₡			982,520	₡	982,520		
Paraná.....	₡			228,000	₡	228,000		
Rio Grande do Sul.....	₡			187:669,310	₡	187:669,310		
S. Paulo.....	₡			17:145,500	₡	17:145,500		
	₡	209:813,100	₡	209:813,100				
45	Ducos.....	Alagoas.....	510,000	₡	510,000	₡		
		Bahia.....	430,000	4:710,800	₡	4:280,800		
		Ceará.....	₡	203,800	₡	203,800		
		Espirito Santo.....	435,000	70,000	65,000	₡		
		Maranhão.....	120,000	₡	120,000	₡		
		Matto Grosso.....	330,000	₡	330,000	₡		
		Pará.....	7:960,000	₡	7:960,000	₡		
		Paraná.....	2:986,000	20,000	2:966,000	₡		
		Pernambuco.....	265,500	₡	265,500	₡		
		Rio Grande do Sul.....	55:252,000	1:636,200	53:615,800	₡		
		Santa Catharina.....	4:659,000	10,000	4:649,000	₡		
S. Paulo.....	45:185,000	₡	45:185,000	₡				
Sergipe.....	₡	10,000	₡	10,000				
	84:532,500	3:660,800	82:660,300	1:494,600				
50	Farinha.....	Alagoas.....	45:321,000	₡	45:321,000	₡		
		Bahia.....	8:745,000	2:380,000	6:365,000	₡		
		Espirito Santo.....	4:168,000	361:470,000	₡	360:011,000		
		Maranhão.....	720,000	₡	720,000	₡		
		Pará.....	2:193,000	₡	2:193,000	₡		
		Parahyba.....	12,000	₡	12,000	₡		
Paraná.....	402,000	20,000	472,000	₡				

ARTIGOS DA NOMENCLATURA	GENEROS	PROVINCIAS	VALOR COMMERCIAL		DIFFERENÇAS	
			EXPORTAÇÃO	IMPORTAÇÃO	PARA MAIS	PARA MENOS
50	Farinha.....	Pernambuco.....	81:080,5000	35:212,5500	45:867,9500	§
		Rio Grande do Sul.....	021,5000	232:698,5400	§	232:077,5400
		Santa Catharina.....	485,5000	168:585,5400	§	468:400,5400
		S. Paulo.....	3:221,5000	9:710,5500	§	6:489,5500
		Sergipo.....	§	42,5800	§	42,5800
			114:028,5000	800:798,6000	70:920,5500	766:691,5100
52	Fogo artificial.....	Espirito Santo.....	48,5000	§	48,5000	§
		Paraná.....	2:791,5000	§	2:791,5000	§
		Rio Grande do Sul.....	2:715,5000	§	2:715,5000	§
		Santa Catharina.....	6:083,5000	§	6:083,5000	§
		S. Paulo.....	10:591,5000	§	10:591,5000	§
			22:228,5000	§	22:228,5000	
55	Fumo e seus preparados.....	Alagôas.....	457:343,5500	§	457:343,5500	§
		Bahia.....	94:102,5000	75:274,5050	48:827,5050	§
		Ceará.....	43:270,5670	1:407,5450	41:863,5220	§
		Espirito Santo.....	46:389,5000	14:319,5500	2:069,5500	§
		Maranhão.....	142:466,5300	2:460,5800	139:705,5500	§
		Pará.....	43:114,5670	260,5440	42:854,5230	§
		Parahyba.....	31:556,5000	§	31:556,5000	§
		Paraná.....	13:369,5250	3:017,5700	0:451,5550	§
		Pernambuco.....	258:705,5800	313,5000	258:392,5800	§
		Rio Grande do Sul.....	112:998,5400	92:763,5160	20:235,5240	§
		Santa Catharina.....	19:533,5585	14:087,5500	5:446,5085	§
		S. Paulo.....	36:623,5000	116:735,5400	§	80:112,5400
Sergipo.....	9:810,5000	§	9:810,5000	§		
			979:012,5175	321:538,5700	737:585,5575	80:112,5400
57	Gommas.....	Espirito Santo.....	§	28:800,5000	§	28:800,5000
		Pará.....	§	715,5000	§	715,5000
		Rio Grande do Sul.....	40,5000	200,5000	§	460,5000
		Santa Catharina.....	15,5000	4:427,5000	§	4:412,5000
		S. Paulo.....	230,5000	40,5000	190,5000	§
			285,5000	34:182,5000	190,5000	34:087,5000
61	Hervas medicinaes.....	Bahia.....	75,5000	16,5000	59,5000	§
		Ceará.....	§	157,5000	§	157,5000
		Maranhão.....	§	1:442,5000	§	1:442,5000

ARTIGOS DA NOMENCLATURA	GENEROS	PROVINCIAS	VALOR COMMERCIAL		DIFFERENÇAS	
			EXPORTAÇÃO	IMPORTAÇÃO	PARA MAIS	PARA MENOS
61	Hervas medicinaes.....	Matto Grosso.....	5	78:030,5000	5	78:000,5000
		Pará.....	5	40:695,5220	5	40:695,5220
		Paraná.....	800,5000	5	800,5000	5
		Pernambuco.....	260,0000	20,5000	240,5000	5
		Rio Grande de Sul.....	1:620,5000	200,5000	1:420,5000	5
62	Jacarandá.....		2:755,5000	90:230,5220	2:319,5000	89:094,5220
		Bahia.....	5	66:715,5260	5	66:715,5260
		Espirito Santo.....	5	224:724,5000	5	224:724,5000
63	Lã.....		5	291:439,5260	5	291:439,5260
		Bahia.....	80,5000	5	80,5000	5
		Paraná.....	700,5000	5	700,5000	5
		Pernambuco.....	750,5000	5	750,5000	5
		Rio Grande do Sul.....	1:600,5000	116:952,5000	5	116:352,5000
		Santa Catharina.....	2:000,5000	962,5000	1:038,5000	5
		S. Paulo.....	350,5000	200,5000	150,5000	5
65	Legumos.....		5:480,5000	118:114,5000	2:718,5000	115:352,5000
		Alagoas.....	1:887,5000	250,5000	1:637,5000	5
		Bahia.....	26:622,5000	5	26:622,5000	5
		Ceará.....	242,5000	5	242,5000	5
		Espirito Santo.....	2:498,5000	12:071,5280	5	9:573,5280
		Maranhão.....	1:085,5000	5	1:085,5000	5
		Pará.....	2:053,5000	5	2:053,5000	5
		Parahyba.....	70,5000	5	70,5000	5
		Paraná.....	5	25,5600	5	25,5600
		Pernambuco.....	2:696,5000	75,5000	2:621,5000	5
		Rio Grande do Sul.....	5	1.424:432,5480	5	1.424:432,5480
		Santa Catharina.....	5	83:552,5000	5	83:552,5000
		S. Paulo.....	1:880,5000	4:555,5000	5	2:666,5000
Sergipe.....	400,5000	10,5000	390,5000	5		
68	Madeiras de construcção.....		39:442,5000	1.524:971,5360	34:720,5000	1.520:249,5360
		Bahia.....	5	40:050,5000	5	40:050,5000
		Espirito Santo.....	5	72:789,5000	5	72:789,5000
		Pará.....	500,5000	5	500,5000	5
		Paraná.....	5	3:656,5000	5	3:656,5000
		Santa Catharina.....	5	636:597,5900	5	636:597,5900
		S. Paulo.....	100,5000	150,5000	5	50,5000
		600,5000	753:243,5530	500,5000	753:143,5500	

ARTIGOS DA NOMENCLATURA	GENEROS	PROVINCIAS	VALOR COMMERCIAL		DIFFERENÇAS	
			EXPORTAÇÃO	IMPORTAÇÃO	PARA MAIS	PARA MENOS
71	Mobílias o obras de marcenoria	Alagoas.....	21:740\$000	§	21:740\$000	§
		Bahia.....	31:572\$000	405\$000	31:467\$000	§
		Espirito Santo.....	2:099\$000	§	2:099\$000	§
		Pará.....	1:150\$000	§	1:150\$000	§
		Parahyba.....	600\$000	§	600\$000	§
		Paraná.....	6:460\$000	§	6:460\$000	§
		Pernambuco.....	11:327\$000	§	11:327\$000	§
		Rio Grande do Sul.....	7:588\$000	4:060\$000	5:928\$000	§
		Santa Catharina.....	2:260\$000	900\$000	1:360\$000	§
		S. Paulo.....	15:940\$200	§	15:940\$200	§
Sergipe.....	350\$000	§	350\$000	§		
			401:086\$200	2:665\$000	98:421\$200	§
79	Pedras diversas.....	Ceará.....	§	5\$000	§	5\$000
		Maranhão.....	11:163\$000	§	11:163\$000	§
		Pará.....	66:429\$960	§	66:429\$960	§
		Paraná.....	350\$000	§	350\$000	§
		Pernambuco.....	2:216\$000	§	2:216\$000	§
		Rio Grande do Sul.....	§	9:550\$500	§	9:550\$500
		Santa Catharina.....	450\$000	§	450\$000	§
Sergipe.....	11:400\$000	§	11:400\$000	§		
			91:708\$960	9:553\$500	91:708\$960	9:553\$500
91	Sal.....	Pernambuco.....	§	1:159\$200	§	1:159\$200
		Rio Grande do Norte.....	§	18:922\$200	§	18:922\$200
		Rio Grande do Sul.....	1:020\$000	704\$000	316\$000	§
		S. Paulo.....	8\$000	§	8\$000	§
		Sergipe.....	§	5:945\$100	§	5:945\$100
			1:028\$000	26:730\$500	324\$000	26:026\$500
93	Cebolas, alhos, etc.....	Bahia.....	1:650\$000	§	1:650\$000	§
		Espirito Santo.....	1:410\$000	§	1:410\$000	§
		Paraná.....	0\$000	186\$960	§	186\$960
		Rio Grande do Sul.....	§	95:121\$000	§	95:121\$000
		Santa Catharina.....	500\$000	939\$000	§	459\$000
		S. Paulo.....	1:536\$000	§	1:536\$000	§
			5:102\$000	96:266\$960	4:596\$000	95:760\$960
95	Sebo.....	Alagoas.....	10:537\$000	§	10:537\$000	§
		Ceará.....	17:825\$000	§	17:825\$000	§
		Espirito Santo.....	21:008\$000	§	21:008\$000	§

ARTIGOS DA NOMENCLATURA	GENEROS	PROVINCIAS	VALOR COMMERCIAL		DIFERENÇAS			
			EXPORTAÇÃO	IMPORTAÇÃO	PARA MAIS	PARA MENOS		
95	Sebo.....	Maranhão	18:315,000	\$	18:315,000	\$		
		Pará	6:917,000	\$	6:917,000	\$		
		Paraná.....	1:046,000	{ 800,000	246,000	\$		
		Pernambuco.....	1:900,000	\$	1:900,000	\$		
		Rio Grande do Sul.....	330,000	635:545,000	\$	635:245,000		
		Santa Catharina.....	1:395,000	456,000	939,000	\$		
		S. Paulo	68:783,500	7:820,220	60:963,280	\$		
		Sergipe	20:000,000	\$	20:000,000	\$		
				168:028,500	644:621,820	458:652,280	635:245,000	
		Alagoas	\$	600,000	\$	600,000		
		Bahia.....	165,000	16,000	149,000	\$		
		Ceará	100,000	\$	100,000	\$		
		Espirito Santo.....	14:658,000	\$	14:658,000	\$		
		96	Sabão.....	Pará.....	220,000	\$	220,000	\$
Paraná.....	385,000			\$	385,000	\$		
Pernambuco.....	603,000			\$	603,000	\$		
Rio Grande do Sul.....	200,000			100,000	100,000	\$		
Santa Catharina.....	16:866,500			\$	16:866,500	\$		
S. Paulo.....	101:600,400			\$	101:600,400	\$		
Sergipe.....	3:780,000			\$	3:780,000	\$		
				138:577,000	716,000	138:461,000	600,000	
Bahia	3:100,000			\$	3:100,000	\$		
Ceará	1:350,000			\$	1:350,000	\$		
Maranhão	9:750,000			156,000	9:594,000	\$		
Pará	8:082,000			\$	8:082,000	\$		
Paraná.....	1:050,000			\$	1:050,000	\$		
Pernambuco.....	5:250,000			60,000	5:190,000	\$		
Rio Grande do Sul.....	2:800,000	\$	2:800,000	\$				
99	Tinturas medicinaes		31:382,000	216,000	31:166,000	\$		
		Bahia.....	336,000	\$	336,000	\$		
		Espirito Santo.....	958,000	6:532,000	\$	5:594,000		
		Maranhão	578,000	\$	578,000	\$		
		Pará	150,000	\$	150,000	\$		
		Paraná.....	872,000	\$	872,000	\$		
		Pernambuco.....	6:814,000	\$	6:814,000	\$		
		Rio Grande do Sul.....	\$	192:925,000	\$	192:925,000		
		Santa Catharina.....	25,000	11:406,000	\$	11:081,000		
		S. Paulo.....	4:574,250	38:008,000	\$	33:433,750		
				14:307,250	248:591,000	8:750,000	243:033,750	
		100	Toucinho e banha.....					
				Bahia.....	336,000	\$	336,000	\$
				Espirito Santo.....	958,000	6:532,000	\$	5:594,000
Maranhão	578,000			\$	578,000	\$		
Pará	150,000			\$	150,000	\$		
Paraná.....	872,000			\$	872,000	\$		
Pernambuco.....	6:814,000			\$	6:814,000	\$		
Rio Grande do Sul.....	\$			192:925,000	\$	192:925,000		
Santa Catharina.....	25,000			11:406,000	\$	11:081,000		
S. Paulo.....	4:574,250			38:008,000	\$	33:433,750		
				14:307,250	248:591,000	8:750,000	243:033,750	

ARTIGOS DA NOMENCLATURA	GENEROS	PROVINCIAS	VALOR COMMERCIAL		DIFFERENÇAS	
			EXPORTAÇÃO	IMPORTAÇÃO	PARA MAIS	PARA MENOS
103	Velas stearinas.....	Alagoas.....	4:200,000	§	4:200,000	§
		Bahia.....	40:810,000	§	40:810,000	§
		Ceará.....	1:160,000	§	1:160,000	§
		Espirito Santo.....	631,000	§	631,000	§
		Maranhão.....	7:998,400	§	7:998,400	§
		Pará.....	13:433,000	§	13:433,000	§
		Parahyba.....	440,000	§	440,000	§
		Paraná.....	751,000	§	751,000	§
		Pernambuco.....	27:975,000	§	27:975,000	§
		Rio Grande do Sul.....	7:770,000	§	7:770,000	§
		Santa Catharina.....	949,000	§	949,000	§
		S. Paulo.....	36:970,000	§	36:970,000	§
		Sergipe.....	70,000	§	70,000	§
				142:837,400	§	142:837,400
104	Vinagre.....	Alagoas.....	5:098,000	§	5:098,000	§
		Bahia.....	6:025,000	§	6:025,000	§
		Ceará.....	1:085,000	§	1:085,000	§
		Espirito Santo.....	1:115,000	§	1:115,000	§
		Maranhão.....	1:256,000	§	1:256,000	§
		Pará.....	440,000	§	440,000	§
		Parahyba.....	1:065,000	§	1:065,000	§
		Paraná.....	1:514,000	§	1:514,000	§
		Pernambuco.....	12:432,000	2:180,000	10:272,000	§
		Rio Grande do Sul.....	17:980,000	§	17:980,000	§
		Santa Catharina.....	142,000	§	142,000	§
		S. Paulo.....	6:128,000	§	6:128,000	§
		Sergipe.....	382,000	§	382,000	§
				54:382,000	2:180,000	52:202,000
105	Vinhos e licores diversos.....	Alagoas.....	13:512,000	§	13:512,000	§
		Bahia.....	12:612,000	72,000	12:540,000	§
		Ceará.....	8:190,000	20,000	8:170,000	§
		Espirito Santo.....	6:113,000	§	6:113,000	§
		Maranhão.....	26:540,000	368,000	26:172,000	§
		Pará.....	9:240,000	§	9:240,000	§
		Parahyba.....	7:884,000	§	7:884,000	§
		Paraná.....	18:998,000	§	18:998,000	§
		Pernambuco.....	42:329,000	2:043,000	40:285,000	§
		Rio Grande do Sul.....	78:401,000	887,000	77:513,000	§

ARTIGOS DA NOMENCLATURA	GENEROS	PROVINCIAS	VALOR COMMERCIAL		DIFERENÇAS	
			EXPORTAÇÃO	IMPORTAÇÃO	PARA MAIS	PARA MENOS
405	Vinhos e licors diversos.....	Santa Catharina.....	11:139,000	§	11:139,000	§
		S. Paulo.....	58:234,000	§	58:234,000	§
		Sergipe.....	1:740,000	§	1:740,000	§
			294:932,000	3:390,900	291:541,700	§
		Alagoás.....	59:035,000	6:800,000	52:235,000	§
		Bahia.....	73:826,000	15:857,730	57:968,270	§
		Ceará.....	32:239,000	10:432,400	21:806,900	§
		Espirito Santo.....	49:886,000	5:240,000	44:646,000	§
		Maranhão.....	39:412,000	915,000	38:497,000	§
		Matto Grosso.....	6:540,000	§	6:540,000	§
		Pará.....	100:930,000	12:613,280	88:323,720	§
407	Diversos productos.....	Parahyba.....	7:535,000	§	7:535,000	§
		Paraná.....	364:255,000	19:898,520	344:356,480	§
		Pernambuco.....	209:509,100	10:593,530	198:915,570	§
		Rio Grande do Sul.....	213:176,000	82:669,490	130:506,510	§
		Rio Grande do Norte.....	3:250,000	800,000	2:450,000	§
		Santa Catharina.....	128:552,000	28:910,280	99:641,720	§
		S. Paulo.....	293:699,000	14:400,200	279:298,800	§
		Sergipe.....	10:628,000	3:150,000	7:478,000	§
			1.642:483,100	212:280,130	1.400:202,970	§

RESUMO POR PROVINCIAS

PROVINCIAS	VALOR COMMERCIAL		DIFFERENÇAS	
	EXPORTAÇÃO	IMPORTAÇÃO	PARA MAIS	PARA MENOS
Alagoas.....	425:148,160	261:261,000	163:887,160	§
Bahia.....	398:295,060	294:268,170	104:026,590	§
Ceará.....	145:316,950	154:970,220	§	9:632,270
Espirito Santo.....	287:122,140	3:186:676,860	§	2.899:554,720
Maranhão.....	550:244,800	58:773,145	491:471,655	§
Matto Grosso.....	6:870,500	78:000,000	§	71:130,000
Pará.....	1.229:484,140	27:914,160	1.201:260,680	§
Parahyba.....	105:488,900	§	105:488,900	§
Paraná.....	941:223,310	30:322,880	910:900,430	§
Pernambuco.....	1.877:743,810	685:613,095	1.192:130,715	§
Rio Grande do Sul.....	1.348:379,820	3.981:885,200	§	2.633:505,380
Rio Grande do Norte.....	3:258,000	19:722,200	§	16:464,200
Santa Catharina.....	360:634,875	1.100:517,630	§	739:882,755
S. Paulo.....	1.394:704,560	1.153:984,080	240:720,480	§
Sergipe.....	93:458,340	166:213,930	§	72:755,590
	9.166:802,865	11.200:132,170	4:409:595,610	6.442:924,015

MAPPA N. 13

Exportação e importação de generos estrangeiros já despachados para consumo e navegados por cabotagem

Exportação e importação de generos estrangeiros já despachados para consumo e navegados por cabotagem, por suas quantidades e valores

CLASSES DA TARIFA	ARTIGOS DA NOMENCLATURA	MERCADORIAS	UNIDADE	QUANTIDADE		VALOR COMMERCIAL		DIFFERENÇAS	
				EXPORTAÇÃO	IMPORTAÇÃO	EXPORTAÇÃO	IMPORTAÇÃO	PARA MAIS	PARA MENOS
1. ^a	1	Passaros de canto.....	Volumes	63	—	186\$000	\$	186\$000	\$
	3	Cabello hu- mano. — em obras.....	Kilogr.	45	12	8508\$000	720\$000	130\$000	\$
2. ^a	4	Crina ou cabelo de qualquer animal — em obras.....	—	—	—	146\$000	270\$000	\$	124\$000
	8	Chapões de esina.....	Volumes	2	—	820\$000	\$	820\$000	\$
3. ^a	40	Pollos e cou- ros. — em obras.....	Kilogr.	80.633	830	482:787\$000	930\$000	181:857\$000	\$
			Volumes	31	—	7:240\$000	\$	7:240\$000	\$
	41	Arreios para montaria.....	»	85	—	21:454\$000	\$	21:454\$000	\$
		Sellins, sellas, etc.....	»	16	2	1:075\$000	180\$000	895\$000	\$
	43	Calçado.....	»	922	21	272:224\$000	3:484\$000	268:739\$000	\$
	44	Chapões de couro.....	»	4	—	1:362\$000	\$	1:362\$000	\$
	45	Corroame o aprestos para militares.....	»	1	1	150\$000	150\$000	\$	\$
	46	Luvas de pellica, etc.....	»	1	—	480\$000	\$	480\$000	\$
	47	Malas, alforgos, etc.....	»	16	3	2:830\$000	333\$000	2:517\$000	\$
	49	Azeite de balãa, etc.....	Kilogr.	96.048	—	95:146\$000	\$	95:146\$000	\$
20	Bacalhão e peixes seccos....	»	674.390	49.420	230:030\$000	6:986\$000	223:044\$000	\$	
	Idem em conserva.....	»	2.130	360	3:260\$000	285\$000	2:975\$000	\$	
21	Carno — secca.....	»	469.603	21.976	189:431\$000	6:644\$000	182:786\$040	\$	
 — em salmoura....	»	1.363	2.296	1:098\$000	1:170\$000	\$	72\$000	
22	Idem ensaccada, paños, etc...	»	46.262	2.820	40:512\$000	2:830\$000	37:682\$000	\$	
23	Cora em bruto e em velas...	»	6.391	—	9:818\$000	\$	9:818\$000	\$	
4. ^a	24	Espuma cote em velas.....	»	—	1.130	\$	1:136\$000	\$	1:136\$000
	26	Mantoiça do vacca.....	»	42.333	9.163	81:568\$000	44:820\$400	66:747\$600	\$
27	Queijos.....	»	24.316	1.645	45:011\$000	1:849\$300	43:161\$700	\$	
28	Sabo ou graxa em rama ou coado.....	»	13.496	130	73:111\$000	110\$000	73:001\$000	\$	
29	Stearina em massa e em velas.....	»	17.770	660	18:048\$000	680\$600	17:367\$400	\$	
30	Toucinho salgado.....	»	—	400	\$	324\$000	\$	324\$000	
	Banha do porco.....	»	36.539	865	29:160\$000	854\$000	28:306\$000	\$	
31	Productos animaos não especificados.....	»	221	—	290\$000	\$	290\$000	\$	
5. ^a	33	Barbatanas, conchas, etc., em obras.....	Volumes	—	2	\$	62\$000	\$	62\$000
	35	Despojos do animao: não classificados.....	»	—	6	\$	500\$000	\$	500\$000
6. ^a	36	Frutas frescas, passadas, etc.....	—	—	68:925\$000	3:597\$000	65:328\$000	\$	
7. ^a	37	Legumes o frescos o seccos. — cereaes... — em conserva....	Kilogr.	1.793.535	9.005	112:448\$424	3:504\$920	108:943\$504	\$
	38	Farinha do trigo.....	»	5.256.793	64.000	1.296:047\$000	28:000\$000	1.268:047\$000	\$

CLASSES DA TARIFA	ARTIGOS DA NOMENCLATURA	MERCADORIAS	UNIDADE	QUANTIDADE		VALOR COMMERCIAL		DIFFERENÇAS	
				EXPORTAÇÃO	IMPORTAÇÃO	EXPORTAÇÃO	IMPORTAÇÃO	PARA MAIS	PARA MENOS
7. ^a	39	Farinhas { e massas alimenticias..... racahout e biscoitos.....	Kilogr.	490.784	360	402:909\$000	266\$000	102:643\$000	\$
			>	5.193	832	5:873\$200	1:162\$400	4:710\$800	\$
	40	Alpiste, milho d'Angola, etc.. Farollo e rostolho.....	>	3.767	—	4:426\$000	\$	4:426\$000	\$
			>	33.530	—	3:819\$000	\$	3:819\$000	\$
	44	Arbustos, arvores e plantas vivas.....	Volumes	42	—	970\$000	\$	970\$000	\$
	42	Alhos, cebolas, canella, etc.. Bagas, grãos para medicina, etc.....	Kilogr.	64.005	6.688	31:139\$000	4:550\$400	26:588\$000	\$
			>	2.632	2.830	3:909\$000	4:250\$000	2:639\$000	\$
	43	Idem, idem para agricultura, etc..... Lupulo, lyrio, urzella, etc....	Volumes	6	—	450\$000	\$	450\$000	\$
			Kilogr.	2.385	80	5:560\$000	10\$000	5:460\$000	\$
	8. ^a	44	Batatas alimenticias.....	>	31.590	4.500	3:732\$000	450\$000	3:282\$000
43		Café, cacáo, chocolate, etc...	>	—	90	\$	450\$000	\$	450\$000
46		Chá.....	>	8.096	440	32:052\$000	1:546\$000	30:505\$000	\$
47		Feno, aveia e ferragens.....	>	140.492	—	11:265\$000	\$	11:265\$000	\$
48		Fumo em { charutos..... rapé, tabaco, etc... cigarros.....	Volumes	73	1	6:260\$000	419\$000	6:414\$000	\$
			Kilogr.	985	—	1:444\$000	\$	1:444\$000	\$
			Volumes	68	2	8:349\$000	1:622\$000	6:727\$000	\$
49		Pão Brazil, campocho, etc...	Kilogr.	150	—	99\$000	\$	99\$000	\$
50		Alcatrão e pixo.....	>	6.685	2.900	2:103\$000	530\$000	1:573\$000	\$
51		Assucar..... Xaropes não medicinaes.....	>	8.720	—	2:254\$000	\$	2:254\$000	\$
	Volumes		18	—	344\$000	\$	344\$000	\$	
9. ^a	52	Azeites... { de oliveira ou doco..... diversos.....	>	11	—	627\$000	\$	627\$000	\$
			>	829	195	20:940\$000	4:580\$000	16:330\$000	\$
	53	Bebidas alcoholicas e licôres.	>	4.639	2.012	43:502\$000	14:907\$700	28:594\$300	\$
	54	Idem fermentadas (cerveja,).	>	2.312	402	39:850\$000	2:200\$000	37:650\$000	\$
	55	Gommas, resinas, balsamos, etc.....	Kilogr.	168.945	2.880	24:319\$000	760\$000	23:619\$000	\$
	56	Vinagre commum..... espumosos.....	Volumes	4.232	33	16:188\$000	680\$000	15:508\$000	\$
			>	126	—	4:447\$000	\$	4:447\$000	\$
	57	Vinhos... { licorosos ou docos seccos ou de pasto	>	137	—	2:859\$000	\$	2:859\$000	\$
			>	14.116	4.179	343:396\$000	94:219\$500	249:176\$500	\$
	58	Oleos fixos { de linhaça..... de amendoas, ko- rosene, etc.....	Kilogr.	4.359	6.440	2:428\$000	3:300\$000	\$	872\$000
>			4.149.760	5.530	253:748\$500	3:060\$000	230:658\$500	\$	
10. ^a	59	Oleos volateis { essencias o es- sencias..... ou espirito de therobiallina	>	540	—	1:668\$000	\$	1:668\$000	\$
			>	2.947	5.834	2:907\$000	3:500\$000	\$	593\$000
	60	Perfumarias.....	>	15.403	7.710	23:765\$000	7:795\$500	15:969\$500	\$
61	Tintas... { vernizes, etc..... preparadas á agua	>	13.536	12.414	9:107\$000	4:003\$440	5.103\$560	\$	
		>	686	1.160	405\$000	860\$000	\$	455\$000	

CLASSES DA TARIFA	ARTIGOS DA NOMENCLATURA	MERCADORIAS	UNIDADE	QUANTIDADE		VALOR COMMERCIAL		DIFFERENÇAS	
				EXPORTAÇÃO	IMPORTAÇÃO	EXPORTAÇÃO	IMPORTAÇÃO	PARA MAIS	PARA MENOS
11.ª	62	Acidos de qualquer qualidade.	Kilogr.	1.636	80	907,800	100,500	807,300	§
	63	Agua... { natural, mineral, etc. { alcohol, espiritos, etc.	»	15.215	442	11.603,500	90,500	11.513,000	§
			»	29.540	2.094	21.778,500	2.133,500	19.623,500	§
	64	Alvaiado de chumbo e de zinco	»	6.619	—	6.180,000	§	6.180,000	§
	65	Barrilha e potassa.....	»	24.622	—	5.497,800	§	5.497,800	§
	66	Productos chimicos.....	»	152.130	3.041	261.107,600	4.856,000	256.251,600	§
			»	200	864	401,500	530,000	§	130,500
	67	Sal.... { commum..... { refinado.....	Litros	1.900.325	—	39.305,170	§	39.305,170	§
			Kilogr.	4.406	—	1.325,540	§	1.325,540	§
	68	Sabão commum.....	»	20.393	380	7.101,500	50,500	7.051,000	§
69	Pãos e toros em bruto e preparados.....	—	—	—	27,000	§	27,000	§	
12.ª	70	Taboado de pinho.....	Metro ³	1.153	—	46.735,000	§	46.735,000	§
	72	Cascos vasillos e abatidos.....	—	—	—	7.405,000	800,500	6.514,500	§
	73	Móveis ou mobilia.....	—	—	—	45.643,500	5.477,000	40.166,500	§
			—	—	—	400,500	40,500	360,000	§
	74	Madeira { em obras não especificadas..... { idem para edificações.....	—	—	—	14.039,500	4.283,000	9.756,500	§
—			—	—	1.074,500	§	1.074,500	§	
13.ª	75	Canna da India em bruto e preparada.....	—	—	—	8,000	150,500	§	142,500
	76	Idem em móveis ou mobilia..	—	—	—	12,000	§	12,000	§
	77	Idem em carrinhos, costas, etc.	—	—	—	254,500	§	254,500	§
14.ª	79	Palha preparada e em fio....	Kilogr.	2.614	240	2.286,000	300,500	1.986,000	§
	82	Chapeos de palha.....	Volumes	27	33	5.895,000	27.975,200	§	22.080,200
	84	Esteiras da India.....	Kilogr.	39	—	80,500	§	80,500	§
	85	Palha em obras diversas.....	—	—	—	1.119,000	§	1.119,000	§
—			—	—	3.936,000	§	3.936,000	§	
86	Algodão { em carço, rama, pasta e em linhas.. { em fio simples, trapos, etc.....	—	—	—	2.245,000	§	2.245,000	§	
		—	—	—	—	—	—	—	—
87	Alcatifas e tapetes.....	Kilogr.	40	—	180,500	§	180,500	§	
88	Barregas, filó, cassas, etc.....	Volumes	—	1	§	203,320	§	203,320	
90	Brins, cassinetas, etc.....	»	8	30	3.405,000	10.540,200	§	13.045,200	
91	Cadargos, cordões, franjas, etc.	»	—	4	§	1.737,180	§	1.737,180	
92	Chales, mantas e lenços.....	»	—	8	§	1.254,500	§	1.254,500	
15.ª	93	Cobertores, mantas, etc.....	Kilogr.	400	—	250,500	§	250,500	§
	94	Morins { brancos..... { estampados (chitas)..	Volumes	—	7	§	2.271,340	§	2.271,340
			»	251	50	1.534.554,000	14.693,860	1.539.860,140	§
	95	Panno d'algodão cru, corado, etc.....	»	—	32	§	3.240,800	§	3.240,800
	97	Rondas em peças e em obras..	»	7	40	880,500	3.126,000	§	2.246,000
	98	Toalhas, guardanapos, etc....	»	—	2	§	87,500	§	87,500
	101	Chapéos.....	»	—	1	§	57,500	§	57,500
102	Meias, luvas, gravatas, etc....	»	6	4	3.050,000	550,800	2.499,200	§	

CLASSES DA TARIFA	ARTIGOS DA NOMENCLATURA	MERCADORIAS	UNIDADE	QUANTIDADE		VALOR COMMERCIAL		DIFFERENÇAS	
				EXPORTAÇÃO	IMPORTAÇÃO	EXPORTAÇÃO	IMPORTAÇÃO	PARA MAIS	PARA MENOS
15.ª	103	para cama.....	Volumes	1	—	400\$000	\$	400\$000	\$
		para homens e mo- ninos.....	"	34	9	12:123\$000	3:120\$000	9:003\$000	\$
		para senhoras e me- ninas.....	"	5	—	1:400\$000	\$	1:400\$000	\$
	104	Obras não especificadas.....	"	944	—	244:700\$000	\$	244:700\$000	\$
	105	Lã em bruto, cardada, etc....	Kilogr.	30	—	200\$000	\$	200\$000	\$
	106	Alcatifas, tapetes e oleados...	Volumes	20	1	3.433\$000	500\$000	2:933\$000	\$
	107	Baetas, baetilhas e flanelas..	"	5	1	184\$500	600\$000	\$	415\$500
	108	Baregos, alpacas, morinós, etc.....	"	373	32	488:661\$000	26:237\$300	462:403\$700	\$
		Chales, mantas e lonços.....	"	5	4	950\$000	1:339\$000	\$	409\$000
	110	Panno abaetado para tropa..	"	6	2	1:872\$000	216\$300	1:625\$700	\$
16.ª	111	Rondas em peças e em obras..	"	—	2	\$	1:400\$000	\$	1:400\$000
	113	Barretes e carapuças.....	"	4	—	570\$000	\$	370\$000	\$
	114	Chapéus.....	"	42	11	14:374\$000	7:508\$000	6:866\$000	\$
	115	Meias, luvas, gravatas, etc....	"	2	—	100\$000	\$	100\$000	\$
	116	para homens e mo- ninos.....	"	40	8	16:122\$000	2:094\$500	14:027\$500	\$
		para senhoras e me- ninas.....	"	—	3	350\$000	\$	350\$000	\$
	117	Obras de lã não especificadas.	"	135	1	33:801\$540	100\$000	33:701\$540	\$
	118	Linho em bruto, preparado, etc.....	Kilogr.	810	—	378\$000	\$	378\$000	\$
	119	Idem em fio torcido ou linhas.	"	803	—	2:053\$000	\$	2:053\$000	\$
	120	Alcatifas, tapetes e oleados...	"	517	—	1:635\$000	\$	1:635\$000	\$
121	Aniagem, canhamago, etc....	"	26.260	1.000	18:321\$000	678\$700	17:642\$300	\$	
122	Brinzões, lonas e meias lonas.	Volumes	6	2	800\$000	100\$000	700\$000	\$	
17.ª	123	Brim, bretanha, creguella, etc.....	"	95	2	20:705\$000	369\$300	20:335\$400	\$
	125	Chales, mantas e lonços.....	Kilogr.	3	—	30\$000	\$	30\$000	\$
	131	Cordoalha, barbante, fio por- reto, etc.....	"	8.739	3.205	8:862\$000	2:123\$000	6:737\$000	\$
	133	para homens e me- ninos.....	Volumes	3	1	405\$000	47\$600	357\$400	\$
		para senhoras e me- ninas.....	"	2	—	920\$000	\$	920\$000	\$
		para cama.....	"	2	—	20\$000	\$	20\$000	\$
	134	Obras de linho não especifi- cadas.....	"	219	9	12:518\$000	400\$000	12:118\$000	\$
	136	Barego, fló, escomilha, etc....	Kilogr.	253	—	4:000\$000	\$	4:000\$000	\$
	139	Cadargos, cordões, franjas....	Volumes	—	1	\$	300\$000	\$	300\$000
	140	Chales, mantas e lonços.....	"	—	1	\$	7\$450	\$	7\$450
144	Veludos.....	Kilogr.	40	—	453\$000	\$	453\$000	\$	
18.ª	145	Tecidos de soda não especifi- cados.....	Volumes	1	—	\$	1:800\$000	\$	1:800\$000

CLASSES DA TARIFA	ARTIGOS DA NOMENCLATURA	MERCADORIAS	UNIDADE	QUANTIDADE		VALOR COMMERCIAL		DIFERENÇAS		
				EXPORTAÇÃO	IMPORTAÇÃO	EXPORTAÇÃO	IMPORTAÇÃO	PARA MAIS	PARA MENOS	
18.ª	447	Chapéos de pelo de soda....	Volumes	4	—	340,000	5	340,000	5	
	449	Roupa de soda para mulheres e meninas.....	"	1	1	20,000	240,000	5	220,000	
	450	Obras de soda não especificadas.....	"	7	—	3,095,000	5	3,095,000	5	
19.ª	451	Papell... para impressão e estam- paria.....	Kilogr.	7.970	1.050	4,160,000	210,000	3,950,000	5	
				91.643	5.401	74,414,000	2,492,000	71,922,000	5	
	452	Albuns, pastas e livros em branco.....	Volumes	46	1	7,944,000	169,000	7,775,000	5	
	453	Papelão.....	Kilogr.	21.562	820	2,573,000	436,000	2,137,000	5	
	454	Cartas de jogar.....	"	300	—	600,000	5	600,000	5	
	455	Estampas, etc., para usos diversos.....	Volumes	3	1	376,000	53,000	323,000	5	
	456	Impressos avulsos, facturas, etc.....	—	—	—	13,598,000	985,000	12,613,000	5	
	457	Livros... { impressos..... { manuscritos.....	Volumes	—	—	—	—	—	—	—
				—	6	5	3,400,000	5	3,400,000	
	458	Mappas ou cartas geographicas.....	"	3	—	359,000	5	359,000	5	
459	Cal, cimento, etc.....	Kilogr.	944.374	2.340	53,090,000	292,000	52,798,000	5		
460	Barro em obras.....	Volumes	5.980	2	6,768,000	142,000	6,626,000	5		
461	Carvão de pedra e coke.....	Ton. met.	7.198	—	23,980,000	5	23,980,000	5		
20.ª	463	Pedra pomes, arêa de molar, etc.....	Volumes	618	2	7,303,500	100,000	7,203,500	5	
	464	Pedras de alabastro, marmore, etc.....	"	315	—	9,125,000	5	9,125,000	5	
				—	24	5	1,680,000	5	1,680,000	
	465	Idem em pó, preparadas, etc..	"	76	77	441,000	4,000,000	5	3,559,000	
	466	Pedras preciosas.....	"	11	—	470,000	5	470,000	5	
	467	Louça... { ordinaria ou de n. 1 { a 3..... { do porcellana ou de { ns. 4 a 6.....	Kilogr.	—	—	—	—	—	—	—
				380	—	340,000	5	340,000	5	
468	Vidros, etc., em massa, chapas, etc.....	"	3.815	—	3,592,000	5	3,592,000	5		
470	Idem, ordinario ou de n. 1.....	—	—	—	28,307,000	2,835,000	25,472,000	5		
22.ª	471	Ouro em barra, pó, etc.....	Volumes	2	1	2,600,000	2,500,000	100,000	5	
				26	2	12,875,000	530,000	12,345,000	5	
	472	Prata em obras, folhas, etc....	"	1	1	300,000	250,000	50,000	5	
474	Cobre fundido, batido, etc....	—	—	—	3,610,000	3,220,000	390,000	5		
23.ª	475	Idem em obras para estam- paria.....	Kilogr.	901	—	1,040,000	5	1,040,000	5	
	476	Idem em obras diversas.....	—	—	—	40,405,000	8,634,800	31,770,200	5	
24.ª	477	Chumbo { em barra, etc..... { em obras.....	Volumes	4.700	66	2,551,000	4,525,000	5	1,974,000	
				7.920	580	2,609,000	400,000	2,209,000	5	
478	Estanho { em laminas, barra, { etc..... { em obras.....	"	450	—	250,000	5	250,000	5		
				745	—	1,023,000	5	1,023,000	5	

CLASSES DA TARIFA	ARTIGOS DA NOMENCLATURA	MERCADORIAS	UNIDADE	QUANTIDADE		VALOR COMMERCIAL		DIFERENÇAS		
				EXPORTAÇÃO	IMPORTAÇÃO	EXPORTAÇÃO	IMPORTAÇÃO	PARA MAIS	PARA MENOS	
24. ^a	479	Zinco } em barra, folha, etc...	Kilogr.	15.083	—	4:090,5000	§	4:090,5000	§	
		Zinco } em obras.....	"	2.220	—	4:347,5000	§	4:347,5000	§	
25. ^a	480	Aço em verguinha.....	"	23.338	176.675	5:622,5000	30:452,5000	§	24:330,5000	
	481	Ferro em linguado, barra, etc.	"	3.730	386.520	716,5000	65:776,5700	§	65:060,5700	
		Folha de Flandros em laminas	Volumes	185	250	21:404,5000	4:744,5750	10:659,5250	§	
	182	Ferro em obras diversas.....	"	15.615	3.335	651:162,5000	90:082,5100	581:079,5900	§	
27. ^a	485	Enxofre e flôr de enxofre....	Kilogr.	1.029	4.050	253,5000	240,5000	13,5000	§	
		Metalloides e varios metaes..	"	250	—	400,5000	§	40,5000	§	
28. ^a	486	Armamento.....	Volumes	87	9	23:205,5000	1:583,5270	21:621,5730	§	
		Balas, chumbo de munição, etc.	"	268	158	40:375,5000	5:540,5000	4:835,5000	§	
29. ^a	487	Polvera.....	Kilogr.	41.734	—	47:030,5000	§	17:030,5000	§	
		Obras de cutelaria.....	Volumes	3	3	365,5000	172,5800	192,5200	§	
30. ^a	489	Rolôgios de algibeira.....	"	72	—	4:267,5000	§	4:267,5000	§	
		Despertadores.....	"	6	—	880,5000	§	880,5000	§	
31. ^a	490	Carros, carrinhos, seges, etc..	Um	—	11	§	2:290,5000	§	2:290,5000	
		Pertences de carros.....	Volumes	443	—	6:844,5000	§	6:844,5000	§	
32. ^a	491	Apparelhos gazogeneos.....	"	—	1	§	10,5000	§	400,5000	
		Instrumentos mathematicos...	"	83	3	14:970,5000	450,5000	14:520,5000	§	
33. ^a	492	Instrumentos e objectos cirurgicos.....	"	48	—	1:030,5000	§	1:030,5000	§	
		Idem com armações de prata, etc.....	"	1	—	20,5000	§	2,5000	§	
34. ^a	493	Harmonicas, harpas e pianos..	"	41	3	28:810,5000	2:80,5000	26:010,5000	§	
		Instrumentos de musica.....	"	42	6	15:012,5000	440,5000	14:602,5000	§	
35. ^a	494	Machinas para lavar a terra, etc.....	"	322	124	18:820,5000	11:688,5000	7:132,5000	§	
		Pás, fouces, enclhadas, etc....	"	563	—	26:532,5000	§	26:532,5000	§	
36. ^a	495	Ferramentas diversas.....	"	1.785	527	125:652,5000	40:722,5100	84:929,5900	§	
		496	Bonecas e brinquedos.....	"	12	9	855,5000	1:369,5000	§	514,5000
		497	Borracha.....	"	8	6	797,5000	978,5000	§	181,5000
		498	Caixas, bocotas, carteiras, etc.	"	—	2	§	358,5000	§	358,5000
		499	Chapéus de sol e preparos para os mesmos.....	"	161	1	49:460,5000	150,5000	49:310,5000	§
		201	Espelhos e quadros.....	"	56	10	3:770,5000	2:156,5000	1:614,5000	§
		202	Flôres artificiaes.....	"	11	2	880,5000	205,5000	675,5000	§
		203	Fogos artificiaes.....	"	164	—	7:642,5000	§	7:642,5000	§
		205	Phosphoros, méchas, etc.....	"	—	—	123:761,5000	10:000,5000	113:761,5000	§
		206	Typos, emblemas, etc.....	"	446	12	15:912,5000	640,5000	15:272,5000	§
207	207	Dynamite o outras materias explosivas.....	"	119	25	6:665,5000	1:120,5000	5:545,5000	§	
		Varios artigos.....	"	16.240	150	1.215:681,5000	42:528,5000	1.173:122,5000	§	

CLASSES DA TARIFA	MERCADORIAS	VALOR COMMERCIAL		DIFFERENÇAS	
		EXPORTAÇÃO	IMPORTAÇÃO	PARA MAIS	PARA MENOS
1. ^a	Animaes vivos e dessecados.....	186,300	§	186,300	§
2. ^a	Cabellos, pellos e ponnas.....	1.942,500	990,500	952,000	§
3. ^a	Couros e pellos.....	489.322,500	5.775,200	484.244,5800	§
4. ^a	Carnes, peixes, materias oleosas e productos animaes.....	816.483,500	37.690,5260	778.792,740	§
5. ^a	Marfim, madreperola, tartaruga e outros despojos animaes.....	§	562,500	§	562,500
6. ^a	Frutas.....	68.923,500	3.397,000	65.328,500	§
7. ^a	Legumes, farineacos e cereaes.....	1.522.539,621	33.233,321	1.489.297,5304	§
8. ^a	Plantas, folhas, flores, fructos, sementes, raizes, etc.....	405.226,500	9.787,530	95.438,500	§
9. ^a	Sumos ou succos vegetaes, bebidas alcoholicas, etc.....	590.769,500	117.817,5200	382.951,5800	§
10. ^a	Matorias ou substancias de tinturaria, perfumaria, etc.....	293.998,530	22.518,940	271.479,5660	§
11. ^a	Productos chimicos e composições pharmaceuticas.....	355.214,910	7.784,300	347.430,910	§
12. ^a	Madeira.....	115.323,500	40.690,500	104.632,500	§
13. ^a	Canna da India, bambú, junco, rotim, etc.....	274,500	150,000	124,500	§
14. ^a	Palha, esparto, cairo, pita, piassava, etc.....	9.320,500	28.275,200	§	18.955,200
15. ^a	Algodão.....	1.827.215,500	46.881,500	1.780.333,500	§
16. ^a	Lã.....	560.618,500	40.153,400	520.462,5940	§
17. ^a	Linho.....	66.619,500	3.721,5200	62.927,5800	§
18. ^a	Seda.....	7.908,500	2.347,430	5.560,530	§
19. ^a	Papel e suas applicações.....	148.914,500	13.448,500	135.466,500	§
20. ^a	Pedras, terras e outros mineraes.....	101.177,500	6.244,500	94.963,500	§
21. ^a	Louça e vidros.....	203.243,500	5.137,500	198.105,500	§
22. ^a	Ouro, prata e platina.....	45.775,500	3.280,000	42.495,500	§
23. ^a	Cobre e suas ligas.....	45.033,500	11.851,5800	33.203,3200	§
24. ^a	Chumbo, estanho e zinco.....	11.962,500	4.925,500	7.037,000	§
25. ^a	Ferro e aço.....	678.914,500	191.120,550	487.783,5450	§
27. ^a	Metalloides e varios metaes.....	653,500	240,500	413,000	§
28. ^a	Armamento e obras de armeiro.....	50.610,000	7.123,5270	43.486,5730	§
29. ^a	Cutelaria.....	365,500	172,800	192,500	§
30. ^a	Obras de relojoaria.....	5.147,500	§	5.147,500	§
31. ^a	Idem de segoiro.....	6.481,500	2.290,500	4.194,500	§
32. ^a	Instrumentos mathematicos, physicos e chimicos.....	14.970,500	530,000	14.420,500	§
33. ^a	Idem e objectos cirurgicos.....	1.030,500	§	1.030,500	§
34. ^a	Idem de musica e seus pertencos.....	43.822,500	3.210,500	40.612,500	§
35. ^a	Machinas, apparatus e ferramentas diversas.....	171.504,500	52.460,540	118.943,5600	§
36. ^a	Varios artigos.....	1.425.393,000	59.514,500	1.365.888,500	§
	Total.....	9.666.832,574	732.827,000	8.953.542,5684	49.517,5200

Exportação e importação de generos estrangeiros já despachados para consumo e navegados por cabotagem, por provincias de destino e procedencia

CLASSES DA TARIFA	MERCADORIAS	PROVINCIAS	VALOR COMMERCIAL		DIFERENÇAS	
			EXPORTAÇÃO	IMPORTAÇÃO	PARA MAIS	PARA MENOS
1.ª	Animaes vivos.....	Bahia.....	186,5000	§	186,5000	§
		Alagoas.....	120,5000	20,5000	100,5000	§
		Ceará.....	§	200,5000	§	200,5000
2.ª	Cabellos, pollos e ponnas....	Espirito Santo.....	6,5000	§	6,5000	§
		Pará.....	976,5000	720,5000	256,5000	§
		Rio Grande do Sul.....	140,5000	50,5000	90,5000	§
		S. Paulo.....	700,5000	§	700,5000	§
		Alagoas.....	760,5000	100,5000	660,5000	§
		Bahia.....	26.660,5000	860,5000	25.800,5000	§
		Ceará.....	6.580,5000	§	6.580,5000	§
		Espirito Santo.....	11.495,5000	§	11.495,5000	§
		Maranhão.....	200,5000	§	200,5000	§
		Matto Grosso.....	1.000,5000	§	1.000,5000	§
3.ª	Couros o pollos.....	Pará.....	7.600,5000	133,5000	7.467,5000	§
		Paraná.....	106.415,5000	1.080,5000	105.335,5000	§
		Parahyba.....	160,5000	§	160,5000	§
		Pernambuco.....	1.710,5000	600,5000	1.110,5000	§
		Rio Grande do Sul.....	38.995,5000	670,5000	38.325,5000	§
		Santa Catharina.....	16.510,5000	300,5000	16.210,5000	§
		S. Paulo.....	270.127,5000	1.334,5200	268.792,5800	§
		Sergipe.....	1.080,5000	§	1.080,5000	§
		Alagoas.....	5.400,5000	7.685,5000	§	2.285,5000
		Bahia.....	31.140,5000	§	31.140,5000	§
		Ceará.....	40.174,5000	§	40.174,5000	§
		Espirito Santo.....	80.201,5000	486,5000	79.715,5000	§
		Maranhão.....	1.150,5000	780,5000	370,5000	§
Matto Grosso.....	8.746,5000	§	8.746,5000	§		
4.ª	Carnos, peixos, materias oleosas e productos animaes.	Pará.....	91.374,5000	§	91.374,5000	§
		Paraná.....	97.023,5000	§	97.023,5000	§
		Parahyba.....	35,5000	§	35,5000	§
		Pernambuco.....	171.080,5000	3.879,5000	167.200,5100	§
		Rio Grande do Sul.....	72.886,5000	1.809,5600	70.776,5100	§
		Santa Catharina.....	17.337,5000	370,5000	16.967,5000	§
		S. Paulo.....	206.359,5000	22.679,5760	183.679,5240	§
		Sergipe.....	23.878,5000	§	23.878,5000	§
		Pará.....	§	32,5000	§	32,5000
		5.ª	Marfim, madreperola, tartaruga e outros despojos animaes.	Paraná.....	§	30,5000
S. Paulo.....	§			500,5000	§	500,5000

CLASSES DA TARIFA	MERCADORIAS	PROVINCIAS	VALOR COMMERCIAL		DIFFERENÇAS			
			EXPORTAÇÃO	IMPORTAÇÃO	PARA MAIS	PARA MENOS		
6. ^a	Frutas verdes, secas o em doces.	Alagóas.....	40\$000	§	40\$000	§		
		Bahia.....	1:590\$000	§§	1:590\$000	§		
		Ceará.....	47\$000	§	47\$000	§		
		Espirito Santo.....	1:008\$000	§	1:008\$000	§		
		Matto Grosso.....	330\$000	§	330\$000	§		
		Paraná.....	7:212\$000	§	7:212\$000	§		
		Parahyba.....	20\$000	§	20\$000	§		
		Pernambuco.....	490\$000	1:467\$000	§	977\$000		
		Rio Grande do Sul.....	13:936\$000	700\$000	13:236\$000	§		
		Rio Grande do Norte.....	25\$000	§	25\$000	§		
		Santa Catharina.....	3:256\$000	§	3:256\$000	§		
		S. Paulo.....	40:971\$000	1:430\$000	39:541\$000	§		
		Alagóas.....	290\$000	§	290\$000	§		
		Bahia.....	52:218\$200	500\$000	51:718\$200	§		
7. ^a	Legumes, farinacos o cereaes.	Ceará.....	468\$000	§	468\$000	§		
		Espirito Santo.....	55:416\$000	§	55:416\$000	§		
		Maranhão.....	400\$000	§	400\$000	§		
		Matto Grosso.....	635\$000	§	635\$000	§		
		Pará.....	4:018\$000	662\$400	3:355\$600	§		
		Paraná.....	262:666\$000	§	262:666\$000	§		
		Pernambuco.....	§	320\$000	§	320\$000		
		Rio Grande do Sul.....	717:481\$24	49\$920	717:431\$504	§		
		Santa Catharina.....	80:997\$000	28:000\$000	52:997\$000	§		
		S. Paulo.....	347:961\$000	3:721\$000	344:240\$000	§		
		Alagóas.....	1:190\$000	§	1:190\$000	§		
		Bahia.....	3:188\$000	4:722\$000	§	1:534\$000		
		Ceará.....	3:660\$000	§	3:660\$000	§		
		Espirito Santo.....	7:893\$000	§	7:893\$000	§		
8. ^a	Plantas, folhas, flores, fructos o especiarias.	Maranhão.....	2:290\$000	§	2:290\$000	§		
		Pará.....	2:313\$000	§	2:313\$000	§		
		Paraná.....	13:812\$000	262\$500	13:549\$500	§		
		Pernambuco.....	996\$000	1:462\$800	§	466\$800		
		Rio Grande do Sul.....	34:986\$000	567\$800	34:418\$200	§		
		Santa Catharina.....	5:405\$000	126\$000	5:279\$000	§		
		S. Paulo.....	29:443\$000	2:646\$400	26:796\$600	§		
		Sergipe.....	50\$000	§	50\$000	§		
		Alagóas.....	4:084\$000	§	4:084\$000	§		
		9. ^a	Sumos ou succos vegetaes, bebidas alcoholicas e fermentadas.	Bahia.....	26:793\$000	6:086\$500	20:706\$500	§
				Ceará.....	18:600\$000	§	18:600\$000	§
				Espirito Santo.....	28:375\$000	§	28:375\$000	§
				Maranhão.....	9:217\$000	§	9:217\$000	§

CLASSES DA TARIFA	MERCADORIAS	PROVINCIAS	VALOR COMMERCIAL		DIFFERENÇAS			
			IMPORTAÇÃO	EXPORTAÇÃO	PARA MAIS	PARA MENOS		
9. a	Sumos ou succos vegetaes, bebidas alcoholicas e fermentadas.	Matto Grosso.....	2:095\$000	§	2:095\$000	§		
		Pará.....	9:446\$000	§	9:446\$000	§		
		Paraná.....	125:193\$000	21\$000	125:172\$000	§		
		Parahyba.....	210\$000	§	210\$000	§		
		Pernambuco.....	20:311\$000	6:843\$200	13:467\$800	§		
		Rio Grande do Sul.....	77:535\$000	10:310\$000	67:225\$000	§		
		Santa Catharina.....	45:340\$000	160\$000	45:180\$000	§		
		S. Paulo.....	129:346\$000	93:258\$000	36:088\$000	§		
		Sergipe.....	4:224\$000	1:438\$500	3:085\$500	§		
		Alagôas.....	40:820\$000	§	40:820\$000	§		
		Bahia.....	3:702\$000	2:070\$000	1:632\$000	§		
		Ceará.....	1:186\$000	§	1:186\$000	§		
		Espirito Santo.....	20:948\$500	§	20:948\$500	§		
		10. a	Matorias ou substancias de tinturaria, perfumaria, etc.	Maranhão.....	204\$000	§	204\$000	§
Matto Grosso.....	1:786\$000			§	1:786\$000	§		
Pará.....	13:477\$000			§	13:477\$000	§		
Paraná.....	24:383\$000			§	24:383\$000	§		
Parahyba.....	10\$000			§	10\$000	§		
Pernambuco.....	1:073\$000			7:537\$500	§	6:464\$500		
Rio Grande do Sul.....	109:874\$000			1:728\$000	108:146\$000	§		
Santa Catharina.....	15:236\$000			100\$000	15:136\$000	§		
S. Paulo.....	50:233\$000			11:083\$440	39:149\$560	§		
Sergipe.....	37:066\$000			§	37:066\$000	§		
Alagôas.....	745\$540			§	745\$540	§		
Bahia.....	24:696\$300			800\$000	23:896\$000	§		
Ceará.....	973\$000			200\$000	773\$000	§		
Espirito Santo.....	15:360\$200			§	15:360\$200	§		
11. a	Productos chimicos e composições pharmaceuticas.	Maranhão.....	80\$000	§	80\$000	§		
		Matto Grosso.....	11:741\$000	§	11:741\$000	§		
		Pará.....	7:179\$500	§	7:179\$500	§		
		Paraná.....	52:549\$000	§	52:549\$000	§		
		Parahyba.....	460\$000	§	460\$000	§		
		Pernambuco.....	3:503\$000	4:054\$000	§	551\$000		
		Rio Grande do Sul.....	49:371\$000	1:590\$000	47:781\$000	§		
		Santa Catharina.....	21:237\$000	160\$000	21:077\$000	§		
		S. Paulo.....	167:064\$670	950\$000	166:114\$670	§		
		Sergipe.....	255\$000	30\$000	225\$000	§		
		Alagôas.....	24:414\$000	§	24:414\$000	§		
		12. a	Madeira.....	Bahia.....	17:180\$000	627\$000	16:553\$000	§
				Ceará.....	5:570\$000	3:300\$000	§	2:270\$000

CLASSES DA TARIFA	MERCADORIAS	PROVINCIAS	VALOR COMMERCIAL		DIFERENÇAS	
			EXPORTAÇÃO	IMPORTAÇÃO	PARA MAIS	PARA MENOS
12.ª	Madeira.....	Espirito Santo.....	8:382,000	§	8:382,000	§
		Maranhão.....	335,000	§	335,000	§
		Matto Grosso.....	460,000	§	460,000	§
		Pará.....	400,000	4:180,000	§	1:030,000
		Paraná.....	7:670,000	318,000	7:352,000	§
		Pernambuco.....	4:309,000	2:680,000	1:629,000	§
		Rio Grande do Sul.....	14:875,000	4:320,000	13:555,000	§
		Santa Catharina.....	3:454,000	90,000	3:064,000	§
		S. Paulo.....	26:234,000	1:020,000	25:233,000	§
Sergipe.....	7:920,000	155,000	7:765,000	§		
13.ª	Canna da India, junco, rotim, vime, etc.	Alagoas.....	12,000	§	12,000	§
		Paraná.....	32,000	§	32,000	§
		Rio Grande do Sul.....	§	150,000	§	150,000
		S. Paulo.....	230,000	§	230,000	§
14.ª	Palha, esparto, cairo, pias- sava, etc.	Bahia.....	20,000	300,000	§	280,000
		Ceará.....	20,000	§	20,000	§
		Espirito Santo.....	704,000	§	704,000	§
		Pará.....	640,000	24:925,200	§	24:285,200
		Paraná.....	285,000	§	285,000	§
		Pernambuco.....	300,000	2:600,000	§	2:300,000
		Rio Grande do Sul.....	840,000	§	840,000	§
		Santa Catharina.....	2:025,000	450,000	1:575,000	§
		S. Paulo.....	4:513,000	§	4:513,000	§
15.ª	Algodão.....	Alagoas.....	3:825,000	§	3:825,000	§
		Bahia.....	131:052,000	9:436,120	121:615,880	§
		Espirito Santo.....	134:640,000	§	134:640,000	§
		Matto Grosso.....	9:580,000	§	9:580,000	§
		Pará.....	15:803,000	1:072,380	14:730,620	§
		Paraná.....	494:889,000	3:987,000	490:902,000	§
		Pernambuco.....	42:519,000	6:655,840	5:863,160	§
		Rio Grande do Sul.....	78:803,000	240,000	78:563,000	§
		Rio Grande do Norte.....	45,000	§	45,000	§
		Santa Catharina.....	147:660,000	13:833,240	133:826,760	§
		S. Paulo.....	797:290,000	11:656,320	785:633,680	§
		Sergipe.....	1:400,000	§	1:400,000	§
		16.ª	Lã.....	Alagoas.....	1:850,000	§
Bahia.....	43:204,000			6:479,000	37:025,000	§
Ceará.....	520,000			§	520,000	§
Espirito Santo.....	11:678,000			§	11:678,000	§
Maranhão.....	§			2:856,000	§	2:856,000
Matto Grosso.....	30,000	§	30,000	§		

CLASSES DA TARIFA	MERCADORIAS	PROVINCIAS	VALOR COMMERCIAL		DIFFERENÇAS	
			EXPORTAÇÃO	IMPORTAÇÃO	PARA MAIS	PARA MENOS
16.ª	Lã.....	Pará.....	6:530\$000	936\$400	5:593\$600	§
		Paraná.....	234:048\$540	1:000\$000	233:048\$540	§
		Pernambuco.....	6:253\$000	1:802\$000	4:451\$000	§
		Rio Grande do Sul.....	6:231\$500	16:560\$000	§	10:308\$500
		Santa Catharina.....	24:153\$700	2:630\$000	21:523\$000	§
		S. Paulo.....	226:096\$000	8:191\$700	217:904\$000	§
17.ª	Linho.....	Alagoas.....	255\$000	§	255\$000	§
		Bahia.....	3:710\$000	239\$900	3:470\$100	§
		Ceará.....	1:900\$000	§	1:900\$000	§
		Espirito Santo.....	6:577\$000	§	6:577\$000	§
		Matto Grosso.....	150\$000	§	150\$000	§
		Pará.....	53\$000	§	53\$000	§
		Paraná.....	15:389\$000	§	15:389\$000	§
		Pernambuco.....	8:065\$000	§	8:065\$000	§
		Rio Grande do Sul.....	9:323\$000	1:730\$000	7:593\$000	§
		Santa Catharina.....	8:509\$000	400\$000	8:109\$000	§
S. Paulo.....	10:259\$000	1:651\$300	8:607\$700	§		
Sergipe.....	2:455\$000	§	2:455\$000	§		
18.ª	Seda.....	Alagoas.....	20\$000	§	20\$000	§
		Bahia.....	15\$000	§	15\$000	§
		Pernambuco.....	3:393\$000	§	3:393\$000	§
		Rio Grande do Sul.....	4:400\$000	2:040\$000	2:360\$000	§
		Santa Catharina.....	50\$000	300\$000	§	250\$000
		S. Paulo.....	30\$000	7\$450	22\$550	§
19.ª	Papel e suas applicações.....	Alagoas.....	4:209\$000	443\$000	3:766\$000	§
		Bahia.....	35:561\$000	1:235\$000	34:326\$000	§
		Ceará.....	3:163\$000	50\$000	3:113\$000	§
		Espirito Santo.....	9:510\$000	§	9:510\$000	§
		Maranhão.....	3:974\$000	120\$000	3:854\$000	§
		Matto Grosso.....	780\$000	§	780\$000	§
		Pará.....	3:950\$000	§	3:950\$000	§
		Paraná.....	19:382\$000	695\$900	18:686\$100	§
		Parahyba.....	1:425\$000	§	1:425\$000	§
		Pernambuco.....	9:150\$000	207\$000	8:943\$000	§
		Rio Grande do Sul.....	15:586\$000	8:290\$000	7:296\$000	§
		Rio Grande do Norte.....	50\$000	§	50\$000	§
		Santa Catharina.....	7:463\$000	§	7:463\$000	§
S. Paulo.....	34:539\$000	2:006\$000	32:533\$000	§		
Sergipe.....	170\$000	400\$000	§	230\$000		

CLASSES DA TARIFA	MERCADORIAS	PROVINCIAS	VALOR COMMERCIAL		DIFERENÇAS	
			EXPORTAÇÃO	IMPORTAÇÃO	PARA MAIS	PARA MENOS
20. ^a	Pedras, terras e outros minerais.	Alagôas	826\$000	§	826\$000	§
		Bahia.....	4:496\$500	§	4:496\$500	§
		Ceará.....	800\$000	§	800\$000	§
		Espirito Santo.....	5:815\$000	§	5:815\$000	§
		Maranhão.....	1:435\$000	§	1:435\$000	§
		Matto Grosso.....	1:175\$000	§	1:175\$000	§
		Pará.....	180\$000	§	180\$000	§
		Paraná.....	40:662\$000	§	40:662\$000	§
		Paralyba.....	160\$000	§	160\$000	§
		Pernambuco.....	2:850\$000	400\$000	2:750\$000	§
		Rio Grando do Sul.....	56:515\$000	§	56:515\$000	§
		Rio Grando do Norte.....	127\$000	§	127\$000	§
		Santa Catharina.....	2:936\$000	§	2:936\$000	§
		S. Paulo.....	2:262\$000	6:114\$000	§	3:852\$000
21. ^a	Louça e vidros.....	Alagôas.....	3:400\$000	§	3:400\$000	§
		Bahia.....	13:778\$500	612\$500	13:165\$500	§
		Ceará.....	345\$000	300\$000	45\$000	§
		Espirito Santo.....	17:874\$000	§	17:874\$000	§
		Maranhão.....	25\$000	§	25\$000	§
		Matto Grosso.....	1:010\$000	§	1:010\$000	§
		Pará.....	150\$000	715\$000	§	565\$000
		Paraná.....	41:255\$000	170\$000	41:085\$000	§
		Pernambuco.....	1:732\$000	1:350\$000	382\$000	§
		Rio Grando do Sul.....	4:381\$000	§	4:381\$000	§
		Rio Grando do Norte.....	340\$000	§	340\$000	§
		Santa Catharina.....	9:073\$000	170\$000	8:903\$000	§
		S. Paulo.....	100:420\$000	1:820\$000	107:600\$000	§
		Sergipe.....	760\$000	§	760\$000	§
22. ^a	Ouro, prata e platina.....	Bahia.....	8:550\$000	§	8:550\$000	§
		Pará.....	250\$000	§	250\$000	§
		Paraná.....	1:525\$000	§	1:525\$000	§
		Pernambuco.....	§	530\$000	§	530\$000
		Rio Grando do Sul.....	3:150\$000	2:750\$000	400\$000	§
		S. Paulo.....	2:300\$000	§	2:300\$000	§
23. ^a	Cobre e suas ligas.....	Alagôas.....	120\$000	§	120\$000	§
		Bahia.....	9:466\$000	450\$000	9:016\$000	§
		Ceará.....	1:435\$000	§	1:435\$000	§
		Espirito Santo.....	1:219\$000	§	1:219\$000	§
		Matto Grosso.....	100\$000	§	100\$000	§
		Pará.....	§	224\$800	§	224\$800

CLASSES DA TARIFA	MERCADORIAS	PROVINCIAS	VALOR COMMERCIAL		DIFFERENÇAS			
			EXPORTAÇÃO	IMPORTAÇÃO	PARA MAIS	PARA MENOS		
23.ª	Cobre e suas ligas.....	Paraná.....	3:824,000	§	3:824,000	§		
		Rio Grande do Sul.....	3:075,000	323,000	2:752,000	§		
		Santa Catharina.....	2:182,000	204,000	1:978,000	§		
		S. Paulo.....	23:634,000	10:650,000	12:984,000	§		
24.ª	Chumbo, estanho, zinco e suas ligas.	Bahia.....	612,000	§	612,000	§		
		Coará.....	2:634,000	§	2:634,000	§		
		Espirito Santo.....	850,000	§	850,000	§		
		Paraná.....	1:225,000	§	1:225,000	§		
		Pernambuco.....	80,000	§	80,000	§		
		Rio Grande do Sul.....	2:550,000	§	2:550,000	§		
		Santa Catharina.....	360,000	§	360,000	§		
		S. Paulo.....	1:851,000	4:925,000	§	3:074,000		
		Sergipe.....	1:800,000	§	1:800,000	§		
		Alagóas.....	1:630,000	11,200	1:618,800	§		
		Bahia.....	57:968,000	§	57:968,000	§		
		Ceará.....	5:560,000	§	5:560,000	§		
25.ª	Ferro e aço.....	Espirito Santo.....	24:870,000	§	24:870,000	§		
		Maranhão.....	400,000	§	400,000	§		
		Matto Grosso.....	37:067,000	§	37:067,000	§		
		Pará.....	6:395,000	454,200	5:940,800	§		
		Paraná.....	135:428,000	27,000	135:401,000	§		
		Pernambuco.....	14:280,000	4:724,000	9:556,000	§		
		Rio Grande do Sul.....	56:693,000	5:065,900	51:627,100	§		
		Santa Catharina.....	26:153,000	110,000	26:043,000	§		
		S. Paulo.....	306:024,000	180:728,250	125:295,750	§		
		Sergipe.....	6:737,000	§	6:737,000	§		
		Alagóas.....	18,000	§	18,000	§		
		27.ª	Metalloides e varios metaes.	Bahia.....	10,000	§	10,000	§
Espirito Santo.....	80,000			§	80,000	§		
Paraná.....	72,000			§	72,000	§		
Pernambuco.....	6,000			§	6,000	§		
Rio Grande do Sul.....	424,000			§	424,000	§		
S. Paulo.....	43,000			240,000	§	197,000		
Alagóas.....	144,000			§	144,000	§		
Bahia.....	3:600,000			§	3:600,000	§		
Coará.....	386,000			§	386,000	§		
28.ª	Armamento e varias obras de armeiro.			Espirito Santo.....	1:425,000	§	1:425,000	§
				Maranhão.....	280,000	§	280,000	§
				Matto Grosso.....	600,000	§	600,000	§
		Pará.....	4:050,000	633,270	3:416,730	§		
		Paraná.....	13:113,000	§	13:113,000	§		

CLASSES DA TARIFA	MERCADORIAS	PROVINCIAS	VALOR COMMERCIAL		DIFFERENÇAS			
			EXPORTAÇÃO	IMPORTAÇÃO	PARA MAIS	PARA MENOS		
28. ^a	Armamento e varias obras de armeiro.	Parahyba.....	320\$000	§	320\$000	§		
		Pernambuco.....	50\$000	400\$000	§	350\$000		
		Rio Grande do Sul.....	1:835\$000	550\$000	1:285\$000	§		
		Santa Catharina.....	5:198\$000	§	5:198\$000	§		
		S. Paulo.....	19:609\$000	5:540\$000	14:069\$000	§		
29. ^a	Obras de cutelaria.....	Maranhão.....	200\$000	§	200\$000	§		
		Pernambuco.....	§	72\$800	§	72\$800		
		S. Paulo.....	165\$000	100\$000	65\$000	§		
		Alagôas.....	515\$000	§	515\$000	§		
		Bahia.....	320\$000	§	320\$000	§		
30. ^a	Obras de relojoaria.....	Espirito Santo.....	240\$000	§	240\$000	§		
		Pará.....	400\$000	§	400\$000	§		
		Paraná.....	1:192\$000	§	1:192\$000	§		
		Santa Catharina.....	200\$000	§	200\$000	§		
		S. Paulo.....	2:090\$000	§	2:090\$000	§		
		Sergipe.....	200\$000	§	200\$000	§		
		31. ^a	Obras de segoiro.....	Alagôas.....	350\$000	§	350\$000	§
				Ceará.....	30\$000	§	30\$000	§
				Espirito Santo.....	28\$000	§	28\$000	§
				Maranhão.....	36\$000	§	36\$000	§
Matto Grosso.....	40\$000			§	40\$000	§		
Pará.....	680\$000			§	680\$000	§		
Parahyba.....	540\$000			§	540\$000	§		
Paraná.....	2:195\$000			§	2:195\$000	§		
Rio Grande do Sul.....	1:080\$000			§	1:080\$000	§		
S. Paulo.....	1:503\$000			§	1:503\$000	§		
32. ^a	Instrumentos physicos, chímicos e opticos.	Alagôas.....	70\$000	250\$000	450\$000	§		
		Bahia.....	1:540\$000	§	1:540\$000	§		
		Ceará.....	1:180\$000	§	1:180\$000	§		
		Espirito Santo.....	20\$000	§	20\$000	§		
		Paraná.....	200\$000	200\$000	§	§		
		Pernambuco.....	3:640\$000	§	3:640\$000	§		
		Rio Grande do Sul.....	3:630\$000	100\$000	3:530\$000	§		
		Santa Catharina.....	860\$000	§	860\$000	§		
		S. Paulo.....	3:200\$000	§	3:200\$000	§		
		Bahia.....	340\$000	§	340\$000	§		
33. ^a	Instrumentos e objectos cirurgicos.	Ceará.....	50\$000	§	50\$000	§		
		Pará.....	210\$000	§	210\$000	§		
		Pernambuco.....	240\$000	§	240\$000	§		
		Rio Grande do Sul.....	400\$000	§	400\$000	§		
		S. Paulo.....	50\$000	§	50\$000	§		
		Sergipe.....	60\$000	§	60\$000	§		

CLASSES DA TARIFA	MERCADORIAS	PROVINCIAS	VALOR COMMERCIAL		DIFERENÇAS	
			EXPORTAÇÃO	IMPORTAÇÃO	PARA MAIS	PARA MENOS
34. ^a	Instrumentos de musica e por- tences.	Alagôas.....	800\$000	§	800\$000	§
		Bahia.....	2:500\$000	§	2:500\$000	§
		Ceará.....	900\$000	§	900\$000	§
		Espirito Santo.....	4:750\$000	§	4:750\$000	§
		Maranhão.....	40\$000	§	40\$000	§
		Matto Grosso.....	3:800\$000	§	3:800\$000	§
		Pará.....	300\$000	120\$000	180\$000	§
		Paraná.....	6:982\$000	1:300\$000	5:682\$000	§
		Pernambuco.....	580\$000	§	580\$000	§
		Rio Grande do Sul.....	4:430\$000	490\$000	3:940\$000	§
		Santa Catharina.....	2:300\$000	§	2:300\$000	§
		S. Paulo.....	17:440\$000	1:300\$000	16:140\$000	§
		Sergipo.....	2:000\$000	§	2:000\$000	§
		Alagôas.....	9:240\$000	602\$000	8:638\$000	§
		Bahia.....	19:063\$000	100\$000	18:963\$000	§
		Ceará.....	15:022\$000	345\$000	14:677\$000	§
		Espirito Santo.....	10:090\$000	§	10:090\$000	§
		Maranhão.....	14:810\$000	§	14:810\$000	§
		Matto Grosso.....	100\$000	§	100\$000	§
		35. ^a	Machinas e appaarelhos.....	Pará.....	§	2:135\$500
Paraná.....	14:384\$000			100\$000	14:284\$000	§
Parahyba.....	1:250\$000			§	1:250\$000	§
Pernambuco.....	4:740\$000			§	4:740\$000	§
Rio Grande do Sul.....	8:160\$000			§	8:160\$000	§
Rio Grande do Norte.....	30\$000			§	30\$000	§
Santa Catharina.....	4:068\$000			472\$000	4:068\$000	§
S. Paulo.....	63:693\$000			48:703\$000	14:890\$000	§
Sergipo.....	6:360\$000			§	6:360\$000	§
Alagôas.....	16:192\$000			§	16:192\$000	§
Bahia.....	133:733\$000			2:750\$000	130:983\$000	§
Ceará.....	44:386\$000			250\$000	44:136\$000	§
Espirito Santo.....	89:029\$000			§	89:029\$000	§
Maranhão.....	9:133\$000	§	9:133\$000	§		
Matto Grosso.....	28:207\$000	§	28:207\$000	§		
36. ^a	Varios artigos.....	Pará.....	23:520\$000	2:908\$000	20:612\$000	§
		Paraná.....	260:167\$000	3:984\$000	256:183\$000	§
		Parahyba.....	6:742\$000	§	6:742\$000	§
		Pernambuco.....	20:436\$000	28:290\$000	§	7:854\$000
		Rio Grande do Sul.....	202:953\$000	3:435\$500	199:517\$500	§
		Santa Catharina.....	90:373\$000	3:497\$000	86:876\$000	§
		S. Paulo.....	487:471\$000	13:780\$000	473:691\$000	§
		Sergipo.....	13:040\$000	610\$000	12:430\$000	§

RESUMO POR PROVINCIAS

PROVINCIAS	VALOR COMMERCIAL		DIFFERENÇAS
	EXPORTAÇÃO	IMPORTAÇÃO	PARA MAIS
Alagoas.....	91:669\$540	1:178\$200	90:491\$340
Bahia.....	656:911\$700	49:903\$020	607:008\$680
Ceará.....	120:391\$000	4:645\$000	115:946\$000
Espírito Santo.....	545:483\$700	486\$000	544:997\$700
Maranhão.....	43:909\$000	3:756\$000	40:153\$000
Matto Grosso.....	109:132\$000	§	109:132\$000
Pernambuco.....	291:788\$000	75:876\$040	216:211\$960
Pará.....	199:605\$500	37:348\$650	162:056\$850
Paraná.....	1.953:172\$540	12:479\$500	1.940:693\$040
Parahyba.....	11:332\$000	§	11:332\$000
Rio Grande do Sul.....	1.593:932\$924	61:519\$720	1.532:413\$204
Rio Grande do Norte.....	617\$000	§	617\$000
Santa Catharina.....	542:544\$000	51:072\$240	491:471\$760
S. Paulo.....	3.394:746\$670	437:329\$220	2.957:417\$450
Sergipe.....	111:417\$000	2:333\$500	109:083\$500
Total.....	9.666:832\$374	732:827\$090	8.934:025\$484

MAPPA N. 14

Movimento geral do commercio

Movimento geral

RESUMO DO COMMERCIO MARITIMO		VALORES OFFICIAES		
		EXERCICIOS		
		1880 — 1881	1881 — 1882	1882 — 1883
Longo curso	Exportação	415.332:444,8848	88.346:309,8631	91.489:799,8007
	Importação	96.545:927,8717	93.085:637,8074	97.969:456,8300
		211.878:372,5665	481.431:946,8708	189.458:955,8307
	Reexportação	795:274,8035	717:027,8798	717:442,8080
	Transito	37:645,8735	40:689,8300	647:704,8240
	832:919,8770	727:717,8098	1.365:416,8320	
Cabotagem	Exportação	23.729:942,8603	33.516:717,8610	48.833:653,8439
	Importação	13.970:527,8212	12.732:443,8022	11.932:959,8260
	37.700:469,8815	46.248:860,8632	30.766:614,8699	
RESUMO				
Longo curso — Exportação e importação		211.878:372,5665	481.431:946,8708	189.458:955,8307
Cabotagem — Idem, idem		37.700:469,8815	46.248:860,8632	30.766:614,8699
		249.578:842,8380	227.680:807,8340	220.224:570,8006

RESUMO DA

NA

Entradas

ESPECIES	1880 — 1881			1881 — 1882			1882 — 1883			
	Quantos	Tonelagem	Equipagem	Quantos	Tonelagem	Equipagem	Quantos	Tonelagem	Equipagem	
Longo curso	Brazileiros	81	56.651	2.644	76	53.123	2.842	82	34.141	3.919
	Estrangeiros	1.217	4.066.405	36.074	1.228	4.126.249	37.623	1.165	4.150.711	36.622
		1.298	4.122.756	38.712	1.304	4.179.372	40.465	1.237	4.184.852	40.544
Cabotagem	Brazileiros	1.262	299.380	46.993	1.264	292.243	49.176	1.283	584.848	20.089
	Estrangeiros	151	443.845	4.874	146	164.936	4.289	247	296.342	7.369
		1.413	443.225	21.864	1.410	457.179	23.465	1.530	491.160	27.458

do commercio

RIO DE JANEIRO

EXPORTAÇÃO DIRECTA PRODUCTOS	UNIDADE	DEMONSTRAÇÃO POR EXERCICIOS					
		1880 — 1881		1881 — 1882		1882 — 1883	
		Quantidade	Valor official	Quantidade	Valor official	Quantidade	Valor official
Aguardante.....	Litros	477.028	32:311,871	457.234	33:440,822	57.512	42:710,353
Algodão.....	Kilog.	4.431	1:772,842	7.662	3:064,800	400.142	25:745,940
Assucar.....	„	347.470	90:766,707	3.509.803	1.015:725,200	3.343.416	687:370,127
Café.....	„	248.365.191	109.311:554,014	235.686.980	82.364:161,000	275.886.722	86.229:583,113
Couros vaccuns.....	„	3.818.583	955:444,034	3.959.460	919:001,822	1.575.919	790:796,350
Diamantes.....	Gramma	41.878,8	768:144,000	6.419,20	423:308,000	4.419	287:568,000
Farinhas.....	Kilog.	1.353.498,4	136:567,180	348.974	51:031,080	586.473	63:506,940
Fumo em charutos.....	Contos	541,42	1:624,888	960	2:880,166	238	714,000
Idem de qualquer outro modo preparado.....	Kilog.	1.354.776,08	706:932,124	1.291.964	619:941,834	1.289.578	885:953,167
Horva-matto.....	„	4.128,14	1:136,310	5.186	1:029,455	1.978	868,000
Idem medicinaes.....	„	16.620	70:574,840	14.837	60:072,800	6.597	28:380,000
Jacarandá.....	„	3.333.942	380:489,865	3.135.511	332:382,266	3.880.742	426:881,693
Lã em bruto.....	„	8.412,2	1:776,599	14.553	5:841,288	23.605	7:890,600
Madeiras de construcção..	—	—	2:866,210	—	1:076,500	—	13:809,748
Ouro em pé, barra, etc...	Gramma	1.115.315,7	1.223:361,000	1.452.324	1.477:449,986	1.121.854	1.142:263,040
Idem em moeda.....	—	—	969:803,900	—	768:895,792	—	8
Diversos.....	—	—	677:305,774	—	236:998,026	—	876:787,039
			115.332:444,848		88.346:309,634		91.489:799,007

NAVEGAÇÃO

VIOS

Sahidos

ESPECIES	1880 — 1881			1881 — 1882			1882 — 1883			
	Quantos	Tonelagem	Equipagem	Quantos	Tonelagem	Equipagem	Quantos	Tonelagem	Equipagem	
Longo curso.....	Brazileiros.....	56	30.232	1.972	65	49.006	2.734	67	30.976	2.813
	Estrangeiros.....	918	925.974	33.012	939	1.017:442	33.217	1.017	1.110.410	35.064
Cabotagem.....	Brazileiros.....	974	956.206	34.984	1.024	1.066.448	35.954	1.084	1.141.386	37.877
	Estrangeiros.....	1.181	283.944	13.854	1.295	350.699	15.778	1.301	295.033	20.216
		328	202.033	6.560	416	278.464	8.643	365	255.694	8.582
		1.509	483.947	20.420	1.621	620.073	24.421	1.666	650.747	28.828

Errata pertencente ao exercicio de 1881 — 82

	LINHAS	ERROS	EMENDAS
6	1ª	57.234 litros	157.234
8	1ª	9.538 »	109.538
13	29ª	4.313.899 pares	1.313.899
15	1ª	2:314\$530 —	20:314\$530
»	33ª	831.866 kilog.	7.531.866

No mappa final a tonelagem dos navios nacionaes entrados por cabotagem é 292.243 e não 212.243.

O 6º volume comprehendendo o movimento commercial de 1883 — 1884, entrará no prelo logo que terminar o exercicio.