

COLLECCÃO

DOS

MAPAS ESTATÍSTICOS

DO

COMMERCIO E NAVEGAÇÃO

DÓ

IMPERIO DO BRASIL,

EXERCIDO POR MEIO D'IMPORTAÇÃO, EXPORTAÇÃO,
REEXPORTAÇÃO E BALDEAÇÃO, SOB A
INSPECCÃO E FISCALISAÇÃO

DAS


ALFANDEGAS, E MESAS DE CONSULADO

NO

ANNO FINANCEIRO

DE

1841 — 1842.



RIO DE JANEIRO.

NA TYPOGRAPHIA NACIONAL.

1848.

**Sumo do valor de importação e consumo de mercadorias estrangeiras
demonstrado por classes de mercadorias, no anno
financeiro de 1841 a 1842.**

MERCADORIAS.	VALORES OFFICIAES.	DIREITOS.		SOMMAS.	
		Taxa.	Importancia.	Valores.	Direitos.
<i>Materias e objectos necessarios á industria.</i>					
3 Alcatrão, pixe, breu e resinas.....	181.5138674	20 por %	36.3028784		
5 Animaes vivos.....	23.8888804	10 por %	4.6778772		
13 Barrilha.....	4.8048000	5 por %	2408200		
18 Cal de pedra.....	36.7468750	20 por %	7.3493550		
23 Carvão de pedra.....	3.1008218	»	6208043		
24 Cera, em bruto, velas e outras obras.....	257.8508947	5 por %	12.8928547		
30 Chifres de boi.....	366.7618938	20 por %	73.3528387		
31 Chumbo, em bruto e obra grossa.....	7818560	»	1563812		
32 Cobre, em folha e obra grossa.....	85.0908835	»	17.0198367		
35 Couros de boi, secco e salgados.....	650.6698784	»	70.1338956		
36 Couros converzizados, e preparados d'outra fórma.....	60.2248991	»	12.0448998		
39 Enxofre.....	981.7018970	»	196.3408214		
41 Estanho, zinco, azen, e latão em bruto e em obra grossa.....	35.8818340	»	7.1768298		
47 Ferragens.....	50.9048829	»	10.1808465		
48 Ferro, e aço, em bruto, e obra grossa.....	2.163.0088989	»	432.6018797		
51 Folha de Flandres.....	586.2478802	»	117.2458120		
56 Instrumentos de musica, e seus pertences.....	35.9718500	»	7.1928500		
57 Instrumentos mathematicos e cirurgicos.....	24.3978178	»	4.8798356		
59 Liaces de vime, e palha de rotim.....	50.6138910	»	10.1228782		
60 Livros e impressos.....	31.8478840	»	7698328		
64 Maçame.....	132.4008199	5 por %	2.8018879		
66 Machinas diversas.....	56.0838580	20 por %	69.2388672		
67 Madeira.....	348.1988369	»	10.1108477		
69 Marfim em bruto, e obra grossa.....	60.5528245	5 por %	9848436		
73 Moedas de ouro, e de prata.....	10.6888720	20 por %	45.2688001		
74 Objectos de historia natural.....	226.3208006	»	1208960		
79 Objectos para tancoiros.....	8048800	»	458800		
83 Obras e objectos d'armador, bordador e sirgheiro.....	1.173.1378282	livre.....	558800		
85 Obras, e objectos de chapelleiro.....	2298000	20 por %	11.3728498		
87 Oleo de fahça.....	59.5898105	104 por %	10.7178887		
89 Papel para escrever, imprimir, e papelão.....	32.8398309	20 por %	5.4188484		
92 Pedras para moinhos.....	14.4798682	»	2.8958332		
93 Pedras de cantaria, e de outras qualidades.....	42.7128519	»	8.5488509		
106 Salitre.....	496.1578322	»	99.2318464		
110 Sementes, raizes, e plantas vivas.....	618800	»	125200		
112 Tartaruga em rama, e em obra.....	11.4088448	»	2.3088019		
120 Tintas diversas.....	40.7458399	»	2.1408059		
122 Trigo em grão, e outros cereaes.....	6.3418427	»	1.2688227		
125 Vidros para vidraças.....	148.0688133	»	3.6138666		
	120.3698562	»	25.8738912		
	60.4458510	»	12.0898128		
	41.0488950	»	8.2098790	8.282.9698020	1.370.0608397
<i>Generas, e objectos proprios de consumo.</i>					
<i>NATURAES.</i>					
4 Alhos, e cebolas.....	109.1658040	»	21.8338128		
14 Bacalhão, e outros peixes secco e salgados.....	990.4528210	»	198.0908442		
19 Batatas.....	70.1048914	»	14.0328922		
20 Carnes diversas, em salmoura e ensacadas.....	413.1598106	»	82.6318899		
26 Carnes, e linguas de vacca, secco e salgadas.....	1.654.7868735	»	330.9578287		
33 Chá.....	334.3708893	35 por %	117.0298812		
38 Conservas.....	1.4548600	55 por %	8008030		
40 Cerealia.....	186.2308902	20 por %	37.2468012		
45 Especiarias.....	4.8068244	»	9618248		
46 Feijão, ervilha, e outros legumes.....	50.0098224	»	11.8048844		
52 Feno.....	37.1678942	»	7.4338588		
53 Fructas sazoadas, e secco.....	8.2978210	»	2508442		
57 Gello.....	6828900	»	37.3868539		
61 Sanguesugas.....	2318075	»	468215		
62 Tourinho.....	56.0008960	»	11.2008132		
	31.0168465	»	6.2038293	4.135.9958469	877.8638833
<i>FABRICADOS.</i>					
1 Aguardente, licores, e outras bebidas espirituosas.....	133.7268850	53 1/2 por %	71.5438869		
7 Amas.....	73.8348928	20 por %	14.6608985		
8 Azeite d'oliveira.....	338.4888335	»	67.6878967		
9 Azeite de diversas especies.....	405.2818066	»	810.0468211		
12 Banha, e unto de porco.....	148.6378966	»	29.3278598		
16 Bonets e garapuças.....	273.1828994	»	54.0368598		
	12.3988278	»	2.4798655		
	2.4738333	»	4948866		
	1.387.4238749		322.2838244	12.418.9648559	2.247.9248780

ARTIGOS.	MERCADORIAS.	VALORES OFFICIAES.	DIREITOS CORRESPONDENTES.		SOMMAS.	
			Taxa.	Importancia.	Valores.	Direitos.
	Transporte.	1.397.423749		322.2888244	12.413.9618559	2.247.024892
17	Calçado de couro, e de panno, para homens e mulheres.	861.3038366	20 por %	172.2608073		
21	Carruagens, seges, carrinhos e seus pertences.	59.5888311	"	11.9178662		
22	Cartas de jogar.	15.1488000	"	3.0298000		
25	Cerveja.	7.1108505	53 por %	3.8078120		
27	Chapeos de pello de seda, de palha, e de outras especies.	405.7318708	20 por %	81.1468941		
28	Chapeos de sol de seda e de panninho.	530.2438573	"	106.0488714		
29	Charutos, e fumo em rama.	50.8408750	"	10.1688150		
37	Doces, e outros objectos de confeitaria.	255.8778675	"	51.1728525		
38	Drogas, especies medicas, e espiritos diversos.	32.7318322	"	6.5468264		
42	Esteiras de qualquer especie.	478.0038868	"	95.6008773		
43	Farelo.	7.3148780	"	1.4628958		
44	Farinha de trigo, e seus artefactos.	4.1598260	"	8318852		
49	Flores artificiaes.	3.801.5548940	"	660.3108988		
50	Fogo artificial.	5.5858205	"	1.1178081		
54	Graxa (gordura).	2.0598000	"	4118800		
55	Graxa para calçado.	5.1328220	"	1.0268504		
58	Lanchas, botes, remos, e outros objectos maritimos.	24.8168250	"	4.9638300		
61	Livros em branco.	2.1688000	"	5618300		
62	Lonça de toda especie e vidros.	988.8468400	"	197.7698207		
68	Manteiga.	1.159.6318935	"	231.9268387		
70	Marmore, lousas, e ardosias.	46.8678873	"	9.3738574		
71	Massas diversas.	5508000	"	1108000		
72	Mobilia, e outros moveis.	271.9008352	"	54.3988070		
76	Objectos de escriptorio.	2.2578310	"	4518102		
77	Objectos para modistas, e enfeites para senhoas.	78.6828297	"	15.7368159		
80	Obras de casquinha.	2.1778400	"	4378480		
81	Obras de ouro, prata, e pedras preciosas.	80.0538664	10 por %	10.0088398		
82	Obras de vime, e palha.	13.6728000	20 por %	2.7348000		
83	Oleados.	76.3488197	"	15.2698000		
84	Papel pintado para forrar casas.	9.8348405	"	1.9668881		
85	Perfumarias.	59.7368420	"	11.9478304		
86	Pinturas a oleo.	74.2728420	"	14.8548435		
87	Polvoras.	5.7138650	"	1.1428730		
88	Quadros, e molduras.	156.0458314	65 por %	85.8248922		
89	Queijos.	9068000	20 por %	1818420		
90	Quinquilherias.	179.4868160	"	35.8978292		
91	Rape.	3.783.5008859	"	756.7068171		
92	Relogios de todas as qualidades.	139.0478780	"	27.8298556		
93	Roupa feita.	2.3508920	"	4708184		
94	Sabão.	42.0138320	"	8.4028004		
95	Sal.	476.5308939	"	95.1068187		
96	Sebo em velas, e em rama.	474.6018342	"	94.9208208		
97	Selins, e seus pertences.	312.5628765	"	62.5128559		
98	Tecidos, e outras manufacturas de algodão.	98.3608108	"	19.6728921		
99	Tecidos, e outras manufacturas de lã.	19.778.8088842	"	3.954.5618768		
100	Tecidos, e outras manufacturas de linho.	2.315.8838316	"	4.1768793		
101	Tecidos, e outras manufacturas de seda.	2.385.8288550	"	477.0368551		
102	Tecidos, e outras manufacturas de diversas especies.	2.338.0568338	15 por %	351.8048000		
103	Tijolos, telhas, e outras obras de barro.	255.5898478	20 por %	51.1108095		
104	Velas de spermacete.	8788651	"	1758770		
105	Vinagre.	153.9118972	"	30.7888374		
106	Vinhos diversos.	218.4708449	"	43.6948099		
107	Vinhos diversos.	2.365.5048780	53 por %	1.207.5458002	43.142.9338015	5.513.773837
	Materias, e objectos diversos não classificados.	396.0918111	20 por %	77.2188222		
75	Objectos diversos não classificados.	14.9738860	5 por %	748.8688093		
		47.8368774	Livre.....	8	478.0618743	79.1608891
					56.040.8008219	11.846.1648411

RECAPITULAÇÃO

Materias, e objectos necessarios á industria.		8.282.9698001	1.370.0008244
Generos, e objectos proprios de consumo. (Naturaes)		4.135.0958469	877.8038833
Generos, e objectos proprios de consumo. (Fabricados)		43.142.9338015	9.518.7738377
Materias, e objectos diversos não classificados.		478.9018743	79.1608891
		56.040.8008219	11.846.1648411

Observação.

A imperfeição dos elementos fornecidos á Commissão para servir de base aos trabalhos da Estatística a seu cargo, não permitindo a alguns artigos a separação dos valores de materia bruta, e da fabricada da mesma especie, vão estes englobados conforme existem nesses elementos. Os artigos autôpos ás mercadorias coincidem todos com os semelhantes do Mappa geral, e serve de facilitar a conferencia de com o presente resumo, verificando a sua reciproca combinação.

Sala da Commissão d'Estatistica no Thesouro Publico Nacional em 29 de Agosto de 1846. — O Director da Commissão *Francisco Severina*
Correio-Labão.

estimo do valor da importação de mercadorias estrangeiras com conta de guia, demonstrado por classes de mercadorias, no anno financeiro de 1841 a 1842.

MERCADORIAS.	VALORES OFFICIAES.	DIREITOS CORRESPONDENTES.		SOMMAS.	
		Taxa.	Importancia.	Valores.	Direitos.
<i>Materias. e objectos necessarios á industria.</i>					
3 Alcatrão, pixe, breu e resinas.....	28.1018840	1/2 pct o/o	4218527		
5 Animaes vivos.....	1808000	1/2 pct o/o	28700		
8 Barrilha.....	2.8418600	1/2 pct o/o	428624		
8 Cal de pedra.....	798600	1/2 pct o/o	18194		
23 Carvão de pedra.....	7.4928000	1/2 pct o/o	1128380		
24 Cera em bruto, velas, e outras obras.....	28.0968102	1/2 pct o/o	4218441		
31 Chumbo em bruto, e obra grossa.....	23.9528915	1/2 pct o/o	3598293		
32 Cobre em folha, e obra grossa.....	58.9618745	1/2 pct o/o	8848426		
36 Couros envernizados, e preparados d'outra fórma.....	241.1908440	1/2 pct o/o	3.6178856		
39 Euxofre.....	8018724	1/2 pct o/o	128025		
41 Estanho, zinco, azem, latão em bruto, e em obras.....	5.6468224	1/2 pct o/o	848693		
47 Ferragens.....	397.0978905	1/2 pct o/o	5.9568465		
48 Ferro, e aço em bruto, e obra grossa.....	85.3938085	1/2 pct o/o	1.2808896		
51 Folha de Flandres.....	6.0048760	1/2 pct o/o	908071		
56 Instrumentos de musica.....	2.5058000	1/2 pct o/o	378575		
57 Instrumentos mathematicos, e chirurgicos.....	6.4438820	1/2 pct o/o	968657		
59 Liaces de vime, e palha de rotim.....	7048040	1/2 pct o/o	108569		
60 Livros, e impressos.....	10.2738580	1/2 pct o/o	1548103		
64 Maçame.....	20.1438435	1/2 pct o/o	3028151		
66 Machinas diversas.....	5.0838500	1/2 pct o/o	768252		
67 Madeira bruta.....	3.7918304	1/2 pct o/o	568809		
74 Objectos de historia natural.....	518600	1/2 pct o/o	8774		
79 Objectos para tanoeiros.....	36.5018170	1/2 pct o/o	5478517		
83 Objectos d'armador, bordador, e sirgheiro.....	40.7498124	1/2 pct o/o	6118286		
87 Oleo de linhaça.....	8.3708532	1/2 pct o/o	1258557		
89 Papel para escrever, imprimir, e papelão.....	87.0988974	1/2 pct o/o	1.3068484		
90 Papel para musica.....	1208000	1/2 pct o/o	18800		
92 Pedras para moinhos.....	6828866	1/2 pct o/o	108285		
93 Pedras de cantaria, e d'outras qualidades.....	1228000	1/2 pct o/o	18880		
96 Salitre.....	6.4518840	1/2 pct o/o	968777		
10 Sementes, raizes, e plantas vivas.....	5918086	1/2 pct o/o	88866		
12 Tartaruga em rama, e obra.....	3068265	1/2 pct o/o	48593		
22 Trigo em grão, e outros cereaes.....	4.3878200	1/2 pct o/o	658808		
25 Vidros para vidraças.....	8.3878047	1/2 pct o/o	1258805		
				1.128.0048223	16.9298040
<i>Generos, e objectos de consumo.</i>					
<i>NATURAES.</i>					
4 Alhos, e cebolas.....	5.0958530	1/2 pct o/o	808932		
10 Bacalhão, e outros peixes seccos, e salgados.....	36.7418356	1/2 pct o/o	2.0518120		
14 Batatas.....	1.3448652	1/2 pct o/o	208169		
19 Carnes diversas em salmoura, e ensacadas.....	5.0078200	1/2 pct o/o	758108		
20 Carnes, e linguas de vacca seccas, e salgadas.....	210.0148477	1/2 pct o/o	3.1508217		
26 Chá.....	40.6228750	1/2 pct o/o	7488341		
33 Conservas.....	4.9018383	1/2 pct o/o	748870		
34 Cortiça.....	3718000	1/2 pct o/o	58565		
40 Especiaria.....	17.9208150	1/2 pct o/o	2688802		
45 Feijão, ervilha, e outros legumes.....	9.6768583	1/2 pct o/o	1458148		
52 Fructas sazoadas, e seccas.....	27.4518262	1/2 pct o/o	4118768		
102 Sanguesugas.....	5.8828500	1/2 pct o/o	888237		
121 Toucinho.....	1.6658000	1/2 pct o/o	178475		
				476.1838843	7.1428752
<i>FABRICADOS.</i>					
1 Aguardento, licores, e outras bebidas espirituosas.....	45.6728774	1/2 pct o/o	6858091		
6 Armas.....	59.4798663	1/2 pct o/o	8928194		
8 Azeite d'oliveira.....	43.1278600	1/2 pct o/o	6468914		
10 Azeite de diversas especies.....	45.0988263	1/2 pct o/o	6858473		
16 Bonets, e carapuças.....	2818760	1/2 pct o/o	48226		
17 Calçado de couro, e de panno para homens, e senhoras.....	4.4678030	1/2 pct o/o	678005		
21 Carruagens, seges, carrinhos, e seus pertences.....	4.8758000	1/2 pct o/o	738125		
22 Cartas de jogar.....	2758000	1/2 pct o/o	1398125		
25 Cerveja.....	35.8568022	1/2 pct o/o	5378840		
27 Chapéos de pello de seda, de palha, e d'outras especies.....	178.7868001	1/2 pct o/o	2.6818790		
29 Charutos, e fumo em rama.....	26.1488233	1/2 pct o/o	3928223		
37 Doces, e outros objectos de confeitaria.....	55.560	1/2 pct o/o	8833		
38 Drogas, especies medicinaes, e espiritos diversos.....	98.7108391	1/2 pct o/o	1.4808665		
42 Esteiras de qualquer especie.....	548920	1/2 pct o/o	8823		
44 Farinha de trigo, e seus artefactos.....	388.7988915	1/2 pct o/o	5.8318993		
49 Flores artificiaes.....	9058100	1/2 pct o/o	138876		
50 Fogo artificial.....	1.2008000	1/2 pct o/o	188000		
55 Graxa para calçado.....	10.1148962	1/2 pct o/o	1518709		
62 Louça de toda a especie, e vidros.....	149.3868866	1/2 pct o/o	2.2408802		
68 Manteiga.....	126.9888984	1/2 pct o/o	1.9048884		
	1.229.8828044		18.4488221	1.004.7888066	24.8888041

ARTIGOS.	MERCADORIAS.	VALORES. OFFICIAES.	DIREITOS CORRESPONDENTES.		SOMMAS.	
			Taxa.	Importancia.	Valores.	Direitos.
	Transporte.....	1.229.882,8044		18.445,8231	1.604.788,8066	1.971,888
70	Marmore, lousa, e ardósias.....	1.750,8520	1½ por %	268,8392		
72	Móbiia, e outros moveis.....	11.184,8220	"	1678,763		
70	Objectos para escriptorio.....	2,8720	"	8040		
81	Obras d'ouro, prata, e pedras preciosas.....	6.346,8026	"	958,203		
82	Obras de vime, e de palha.....	108,0000	"	8150		
86	Oleados.....	3.046,8750	"	458,701		
91	Papel pintado para forrar casas.....	1.258,8400	"	188,876		
85	Perfumarias.....	13.547,8920	"	208,8218		
96	Pinturas a oleo.....	1.248,8440	"	188,782		
97	Polvora.....	31.716,8326	"	475,8744		
99	Queijos.....	7.586,8842	"	118,802		
100	Quinquilharia.....	441.304,8632	"	6.618,8569		
101	Rapé.....	13.750,8700	"	206,8260		
102	Relogios de parede, e de cima de mesa.....	90,0000	"	18,850		
103	Roupa feita.....	16.628,8847	"	240,8403		
104	Sabão.....	58.710,8715	"	880,8795		
105	Sal.....	90.397,8260	"	1.355,8958		
108	Sebo em velas, e em rama.....	25.368,8246	"	380,8468		
109	Selins, e seus pertences.....	3.802,867,851	"	57.042,8861		
113	Tecidos, e outras manufacturas d'algodão.....	1.317.395,8178	"	19.700,8938		
114	Tecidos, e outras manufacturas de lã.....	300.478,8044	"	4.507,8170		
115	Tecidos, e outras manufacturas de linho.....	408.783,8022	"	7.481,8745		
116	Tecidos, e outras manufacturas de seda.....	4.050,8360	"	60,8890		
117	Tecidos, e outras manufacturas de diversas especies.....	130,8200	"	2,8088		
118	Tijolos, telhas, e outras obras de barro.....	15.183,8153	"	227,8747		
120	Tintas diversas.....	15.602,8250	"	234,8033		
123	Velas de spermacete, e á sua imitação.....	20.068,8434	"	301,8026		
126	Vinagre.....	429.673,8064	"	6.445,8095		
127	Vinhos diversos.....					
	<i>Materias, e objectos diversos.</i>				8.358.200,8069	125.374,8178
6	Objectos diversos não classificados.....				2.903.270,8501	43.549,8058
					12.866.358,8290	192.995,8329

RECAPITULAÇÃO.

Materias, e objectos necessários á industria.....		1.128.604,8223	16.929,8041
Objectos de consumo.....	{ Naturaes.	476.183,8843	7.142,8751
	{ Fabricados.	8.358.200,8069	123.374,8476
Materias, e objectos diversos não classificados.....		2.903.270,8501	43.549,8058
		12.866.358,8290	192.995,8329

Observação.

A imperfeição dos elementos fornecidos á Commissão para servir de base aos trabalhos da Estatística a seu cargo, não permitindo em alguns artigos a separação dos valores da materia bruta, e da fabricada da mesma especie, vão estes enlucados conforme existiam naquella época. Os artigos antepostos ás mercadorias coincidem todos com os semelhantes do Mapa geral, e foram em para facilitar a conferencia delle com o presente resumo, verificando a sua reciproca combinação.

Sala da Commissão d'Estatística no Thesouro Publico Nacional em 30 de Setembro de 1846 — da Commissão Eusebio Severina Correia Lobão.

Resumo do valor das mercadorias e generos de produçãõ nacional, importadas de humas para outras Provincias do Imperio no anno financeiro de 1841 — 1842.

ALFANDEGAS.	VALOR DAS MERCADORIAS.	DIREITOS CORRESPONDENTES.	
		Taxa.	Importancia.
Rio de Janeiro	935.446\$200	$\frac{1}{2}$ por %	4.677\$231
Bahia	138.138\$800	»	690\$694
Maranhão	897.346\$800	»	4.486\$734
Pará	117.789\$800 (*)	»	588\$949
Rio Grande do Sul	187.674\$800	»	938\$374
S. José do Norte	668.355\$800	»	3.341\$779
Porto Alegre	144.348\$200	»	721\$741
Santos	78.986\$800	»	394\$934
Paranaguá	77.596\$066 (*)	»	387\$980
Parahiba	65.468\$200	»	327\$341
Fortaleza	42.868\$000	»	214\$340
Aracaty	117.267\$592 (*)	»	586\$337
Santa Catharina	53.851\$200	»	269\$256
Alagoas	81.607\$200	»	408\$036
Sergipe	42.080\$600	»	210\$403
Rio Grande do Norte	105.645\$000	»	528\$225
Parnahiba	89.599\$600	»	447\$998
Espirito Santo			
	3.844.070\$658		19.220\$352

Observações.

A imperfeição dos mappas que existem deste ramo do nosso Commercio, não permitindo a organisação regular do mappa geral das mercadorias desenvolvidas por especies, conforme o systema adoptado, por falta do, assás necessario, Al-
fandegas do Rio de Janeiro, Rio Grande do Sul, S. José do Norte, Porto Alegre, S. Borja, Aracaty, Sergipe, Espirito
santo e Parnahiba, que não existem no Thesouro; julgou a Commissão dever organisar o presente resumo sobre a base
da importancia dos direitos arrecadados, constantes das Tabellas e Balanços existentes em seu poder, para supprir aquella
falta na collecção deste anno.

O valor das mercadorias importadas nas Alfandegas designadas com o signal (*), foi extrahido dos seus respectivos mappas,
sendo o de todas as outras, calculado sobre a importancia dos direitos nellas arrecadados á vista das Tabellas e Balanços.

Não vai contemplado o valor, e direitos pertencentes á Alfandega de Pernambuco por não existir o respectivo mappa,
nem constar da Tabella de seu rendimento ter havido arrecadação dos direitos de $\frac{1}{2}$ por %, que pagão os generos nacio-
naes importados. O valor pertencente ás Alfandegas de S. José do Norte, Porto Alegre e S. Borja, sendo calculado sobre
a importancia arrecadada constante do Balanço da Thesouraria, por falta dos mappas e Tabellas parciaes daquellas Alfande-
gas, não foi possivel desenglobar o que pertence a cada huma.

Sala da Commissão de Estatistica no Thesouro Publico Nacional 1 de Outubro de 1846. — O Director da Commissão

Eusebio Severino Corrêa Lobão.

Resultado do valor de exportação de generos e manufacturas do paiz para portos estrangeiros, demonstrados por classes de mercadorias, no anno financeiro de 1841 — 1842

ARTIGOS.	MERCADORIAS.	VALORES OFFICIAES.	SOMMA.	DIREITOS CORRESPONDENTES.	
				Taxa.	Importancia.
<i>Productos naturaes.</i>					
2	Algodão em pluma.....	3.223.958,755		7 por 100	225.077,412
3	Amendoim.....	5.787,8520		"	406,8126
5	Anil.....	198,125		"	13,338
6	Angico.....	280,000		"	19,800
7	Araruta.....	1.685,8160		"	117,9061
8	Arroz pilado.....	418.736,213		"	29.311,8584
9	Arroz com casca.....	3.488,400		"	244,138
11	Aves e outros animaes vivos.....	24.910,150		"	1.742,709
14	Batatas.....	1.865,8620		"	132,83
15	Baunilha.....	30,000		"	2,100
47	Breu e resinas.....	198,350		"	13,884
18	Bucho de peixe.....	1.045,506		"	75,185
19	Cabello de boi.....	3.156,8373		"	221,1296
20	Cacão.....	466.893,525		"	32.682,8546
21	Café.....	78.295.990,685		"	1.280.710,8347
25	Caroá.....	985,000		"	68,850
26	Carne de boi secca e salgada.....	3.727,800		"	260,8953
28	Cera.....	7.790,740		"	545,8351
29	Chá.....	103,800		"	7,206
31	Chifres.....	34.380,805		"	2.400,656
35	Conduru.....	60,000		"	4,200
38	Coquilhos.....	15.282,859		"	1.060,8800
37	Couros seccos.....	831.237,870 386.550,059 89.149,852 55.102,708 950.094,818 693.051,882		2 7 17 15 7 17	16.624,756 27.050,134 19.155,823 8.265,400 57.178,888 117.818,811
38	Couros salgados.....	6.015,834 181,8200		7	421,094 12,684
39	Cravo.....	272.684,824		"	19.087,897
41	Cumarú.....	411,886		"	28,8835
43	Erva mate.....	8.074,170		"	607,8191
45	Estopa.....	23.267,8750		"	1.628,742
48	Feijão e outros legumes.....	907.828,878		"	63.548,000
51	Fruclas sasonadas e seccas.....	4.308,000		"	301,550
52	Fumo em rama.....	476,8500		"	33,355
53	Garras de couro.....	38.284,0000		"	2.070,8880
54	Gergelim.....	8,000		"	5,500
56	Gomma elastica em bruto.....	14.572,8860		"	1.020,8100
57	Gravatá.....	27.872,025		"	1.951,8104
60	Ipecacuanha.....	18.362,8054		"	1.285,8343
61	Lã.....	36,000		"	2,520
62	Lenha.....	245.765,824		"	17.203,8572
64	Linguas de boi seccas e salgadas.....	157,8100		"	10,8997
66	Maadeiras.....	16.365,826		"	1.145,8572
67	Machona em grão.....	8.283,000		"	579,8810
70	Milho em grão.....	33.484,8650		"	2.343,8925
72	Objectos de historia natural.....	1.782,885		"	124,8774
79	Óleo de coaiba.....	832.971,8623		"	10.050,8432
80	Ossos de animaes.....	85.391,8810		2	5,800
84	Ouro em pó.....	143,8200		Livre.....	10,024
86	Pedras de amolar brutas.....	8,000		7	5,560
88	Pedras de filtrar.....	9.114,8660		"	638,026
89	Peltes de animaes seccas e salgadas.....	6.254,8380		"	437,806
90	Piassava.....	0,8000		"	4,8690
92	Plantas vivas e sementes.....	404,8600		"	28,322
95	Puchery.....	34,840		"	2,410
97	Quina.....	46.007,8500		"	3.220,8525
105	Salsaparrilha.....	2.120,8000		"	148,8400
106	Sebo em rama.....	18,000		"	1,8200
108	Sumama.....	5.856,8200		"	409,8934
111	Tatagiba.....	18.316,8518		"	1.282,8156
113	Toucinho.....	3.150,000		"	218,8120
114	Tucum em rama.....	424,8720		"	29,8730
115	Unhas de boi.....	43.728,8700		"	3.061,8000
116	Urucú.....	228,8000		"	15,8960
117	Violete.....		28.257.203,722	"	
					1.971.444,693
<i>Productos manufacturados.</i>					
1	Aguardente.....	468.003,8936		"	32.760,8275
4	Amarras e viradores de piassava.....	469,8600		"	32,8872
10	Assucar.....	8.373.270,8646		"	586.238,925
			8.841.744,812	28.257.203,722	618.922,092

ARTIGOS.	MERCADORIAS.	VALORES OFFICIAES.	SOMMA.	DIRETOS CORRESPONDENTES.	
				Tax.	Importancia.
	Transporte..	8.841.744\$182	28.257.203\$722		18.922\$092
				7 per %.	38302
12	Azeite de mamona.....	438000		"	178024
13	Azeite de peixe.....	2438200		"	1.510\$880
16	Bolachas e biscoitos.....	21.583\$716		"	443\$277
22	Cal.....	6.333\$100		"	66\$888
23	Calçado de couro e de panno.....	9.512\$840		"	14.402\$775
24	Calçado de gomma elastica.....	205.753\$930		"	8700
27	Cariman.....	108000		"	1.402\$215
30	Charutos e cigarros.....	20.887\$650		"	14\$311
32	Chocolate.....	205\$940		"	1\$200
33	Cinza de ourives.....	188000		"	282\$966
34	Colla.....	4.042\$375		"	806
40	Cuias.....	98500		"	5.746\$070
42	Doces diversos.....	82.086\$719		"	428\$552
44	Esteiras.....	6.122\$185		"	8.928\$719
46	Farinha de mandioca.....	127.353\$142		"	494\$200
47	Farinha de tapioca e mais especies.....	7.027\$010		"	336\$997
	Fio de Algodão.....	4.514\$250		"	7\$280
	Flores artificiaes.....	1018000		"	2.062\$910
	Gomma e poivilho.....	29.470\$145		"	1.087\$520
	Graxa (gordura).....	15.386\$900		"	\$448
53	Licores.....	8100		"	218\$388
65	Louca e outras obras de barro.....	205\$820		"	1\$260
68	Manteiga de tartaruga.....	188000		"	1.064\$342
69	Mel, melado ou melaço.....	15.204\$876		"	1.763\$598
71	Moedas de ouro e prata.....	911.496\$266		1/2 "	11.235\$520
73	Obras de ouro e prata.....	451\$820		2 "	9\$038
74	Obras de carpinteiro e marceneiro.....	7.033\$100		7 "	492\$317
75	Obras de ferreiro, serralheiro e cutileiro.....	38200		"	8224
76	Obras de latociro, caldeireiro e funileiro.....	58200		"	8384
77	Obras de selheiro e correiro.....	1.250\$000		"	297\$800
78	Obras de gomma elastica.....	248\$417		"	3.657\$388
87	Pedras de amolar preparadas para rebolo.....	386\$200		"	26\$904
91	Pimenta e outras fructas em conserva.....	28100		"	8147
93	Polvora.....	2.600\$000		"	182\$000
96	Queijos.....	1.442\$960		"	80\$007
98	Rapaduras.....	2.825\$668		"	197\$798
99	Rapé.....	3.724\$000		"	260\$080
100	Redes de algodão para dormir.....	568000		"	38920
102	Remos e objectos maritimos.....	66440		"	48818
103	Sabão.....	788\$500		"	55\$198
104	Sal.....	368\$000		"	2\$576
107	Sola e vaqueta.....	280.298\$286		"	19.620\$879
109	Tabaco em pó.....	14200		"	8084
110	Tapioca.....	42.220\$968		"	2.955\$167
112	Tecidos de algodão.....	1.076\$943		"	75\$386
			10.712.386\$807		698.828\$858
	<i>Productos diversos não especificados.</i>				
83	Outros generos e objectos não classificados.....	114.707\$189		7 "	7.831\$111
			114.707\$189	2 "	56\$082
			39.084.297\$718		7.487\$794
	RECAPITULAÇÃO.				
	Productos naturaes.....	28.257.203\$722			1.971.444\$693
	Ditos manufacturados.....	10.712.386\$807			698.828\$858
	Ditos diversos não especificados.....	114.707\$189			7.887\$794
		39.084.297\$718			2.678.161\$345

Observações.

A imperfeição dos elementos, fornecidos á Commissão para servirem de base aos trabalhos da Estatística a seu cargo, não permitindo em alguns artigos a separação dos valores da materia bruta e da fabricada da mesma especie, vão estes trabalhos conforme existem naquelles elementos. Os artigos antepostos ás mercadorias coincidem todos com os semelhantes do Mappa geral, o servem de facilitar a conferencia dellas com o presente resumo; verificando a sua reciproca combinação.

Sala da Commissão d'Estatística no Thesouro Publico Nacional em 29 de Agosto de 1840. — Director da Commissão Eusebio Senet.

Correia Lobão.

Resumo demonstrativo do valor da Importação de mercadorias estrangeiras, nas Alfandegas do Imperio do Brasil, no exercicio de 1841-1842.

PORTOS	TOTAL.	Rio de Janeiro.	Bahia.	Pernambuco.	Maranhão.	Pará.	Rio Grande do Sul.	S. Jose do Norte.	Porto Alegre.	Santos.	Paranaguá.	Parahiba.	Fortaleza.	Aracaty.	Santa Catharina.	Alagoas.	Sergipe.	Espirito Santo.	Rio Gr. do N.	Parna-hiba.
Suecia e Noruega.....	306.9918649	269.0368949		36.4008675													1.5458025			
Dinamarca.....	67.5578980	64.3308480		2.7818500													4408000			
Outros portos do Baltico.....	37.2698310		37.2098310																	
Hollanda.....	82.8718541	39.5308030	27.6378934	15.6908977																
Grã-Bretanha.....	27.4851218197	17.703.2668329	37919.6448681	3.384.1338654	1.605.2908058	119.4478245	425.9788330													
Belgica.....	826.4918222	783.8408123																		
Prussia.....	7.4238380	7.4238380																		
Cidades Hanscaticas.....	2.228.7488994	1.185.2058353	370.0808076	428.7758758	116.8588927	46.5338353	59.0678750													
Estados Austriacos.....	194.0768144	40.2118104	41.4238828	113.3218212																
França.....	8.158.71421	5.712.4708885	829.9348545	1.189.0408481	227.3868032	149.9638190	45.1928138													
Hespanha.....	741.8338459	400.809876	37.5148350	95.8808009	465.5258018	318.7518087	98.7108689													
Portugal.....	4.688.5858546	2.113.4988548	701.3088664	852.5788440																
Doas Sicillas.....	223.5158616	223.5158616																		
Sardenha.....	199.1848198	199.1848198																		
Outros portos de Italia.....	261.3618365		174.5858253	69.1068577																
Estados Unidos.....	6.480.5448922	4.149.0308654	317.9088843	960.0448306	185.4548332	414.0288916	358.0418824													
Estados do Rio da Prata.....	2.018.6178910	835.2108608	622.1818361	241.1468609																
Portos do Pacifico.....	363.1458359	363.1458359																		
Pesca.....	37.8078394		31.1068978																	
Portos do Imperio.....	221.8258277	20.0408932	144.4218460																	
Apprehensões.....	4.5898970	4.5308870																		
Additamento.	54.637.5438754	34.242.0178699	7.258.0238283	7.390.1758198	2.734.6508137	1.075.4988803	1.178.4028394		7.4178568	154.8058852	52.6078388	40.6278800	254.6308713	3.5538830	166.8068883	11.0458827	9.2438979	7.6368310		
Paizes não especificados.....	403.2508465	950.2558040	124.3998500	101.4938943	3.0368080															
	56.040.8008219	35.162.8728730	7.382.4228783	7.491.6698141	2.737.6868226	1.075.4988893	1.178.4028394		180.4488312	164.1608952	52.6078388	40.6278800	254.6308713	3.5538830	166.8068883	123.4808161	9.2438979	7.6368310	618600	1.7728547

Recapitulacão.

	TOTAL.	Rio de Janeiro.	Bahia.	Pernambuco.	Maranhão.	Pará.	Rio Grande do Sul.	S. Jose do Norte.	Porto Alegre.	Santos.	Paranaguá.	Parahiba.	Fortaleza.	Aracaty.	Santa Catharina.	Alagoas.	Sergipe.	Espirito Santo.	Rio Gr. do N.	Parna-hiba.
Valor sujeito á taxa de 55 por %	157.4008914	32.0068634	49.4248625	36.6078870	12.4408375	11.6708750	57.6848234	14.5278814	2238568	28.5688047	4.8788076	2.8038360	10.1508200	1808000	218600	2.1828500				
Dito dito dito..... 53 1/2 %	2.506.3428153	1.296.6788043	417.0158809	449.0418933	151.5118790	60.3388795	8.4248800	7.4328200				3.1418798	9.2338299	6448000	6.3778331	3.0298320	138600	18280		
Dito dito dito..... 35 %	334.3708893	171.3398653	11.4118040	107.7838000	17.5168400	6.9638800	1.112.1358660	158.4888298	3.1948000	121.5618211	47.7298312	34.5388642	234.0558704	3.3738830	158.6108152	85.7458397	9.2308379	7.6358030	618600	1.6698740
Dito dito dito..... 20 %	51.328.6578884	32.437.1428689	6.656.1238625	6.757.7188998	2.515.0358862	994.0078755	1578700			4.5158994			178310		848800					
Dito dito dito..... 10 %	95.9828262	67.9658760	5.2218808	1.8878761	3.6428424	2.4888705														
Dito dito dito..... 5 %	13.6728000	13.6728000																		
Dito dito dito..... 5 %	383.3518107	193.2158920	118.8268376	3.188836	33.9038277	208068				1608000					968000	38810				
Dito livre de direitos.....	1.220.0748006	950.2558040	124.3998500	101.4938943	3.0368080					9.3558100					32.4348334					
	56.040.8008219	35.162.8728730	7.382.4228783	7.491.6698141	2.737.6868226	1.075.4988893	1.178.4028394		180.4488312	164.1608952	52.6078388	40.6278800	254.6308713	3.5538830	166.8068883	123.4808161	9.2438979	7.6368310	618600	1.7728547

Resumo dos direitos de importação, reexportação e baldeação arrecadados pelas Alfândegas do Imperio no exercicio de 1841—1842.

ALFANDEGAS.	TOTAL.	CONSUMO.						REEXPORTAÇÃO, E BALDEAÇÃO.		EXPEDIENTE.		ARMAZENAGEM.			OUTROS DIREITOS E IMPOSTOS.			
		15 por %	50 por % Polvora.	50 por % Chá.	30 por % Chá.	33½ por %	5 por % Jóias.	2 por %	13 por %	1½ por % Generos na- es.	½ por %	¼ por % Adicional.	¾ por % Adicional.	¼ por % Premio de assignados.	Multas.	Emolumen- tos de Cer- tidões.	Capatazias.	
1 Rio de Janeiro.....	7.437.255\$555	3.059.296\$707	10.036\$317	265\$500	51.401\$896	432.680\$306	683\$600	23.940\$810	496\$080	542.049\$753	4.677\$231	36.584\$739	851.806\$215	340.722\$486	70.757\$542	1.876\$548	140\$140	3.839\$86
2 Bahia.....	1.021.772\$959	1.070.211\$259	24.382\$032	344\$200	3.095\$520	120.592\$277	119\$509	2.893\$016		112.431\$906	690\$694	8.331\$739	182.514\$273	73.005\$709	5.562\$737	2.995\$198	103\$400	
3 Pernambuco.....	1.582.670\$930	1.043.684\$999	14.206\$473		28.920\$465	101.042\$414	329\$847	1.608\$883		112.992\$284		5.912\$006	177.552\$287	71.020\$915	21.881\$495	3.459\$391	59\$480	
4 Maranhão.....	598.142\$719	397.022\$007	6.111\$300	117\$600	5.248\$440	33.946\$004	21\$562	209\$001	46\$850	44.074\$572	4.486\$734	3.398\$491	67.558\$747	27.143\$499	7.223\$957	1.157\$815	76\$080	
5 Pará.....	250.724\$595	156.082\$798	5.839\$875		2.089\$140	20.795\$396	54\$518	60\$040		24.179\$241	588\$931	309\$998	26.445\$766	10.578\$307	2.920\$778	709\$247	34\$560	
6 Rio Grande do Sul.....	264.544\$152	169.909\$609	113\$600		1.304\$400	16.046\$127		14\$209		31.170\$636	938\$374	953\$535	28.539\$279	11.415\$711	3.103\$233	979\$519	55\$920	
7 S. José do Norte.....																		
8 Porto Alegre (x).....	100.080\$005	27.065\$052			2.220\$600	6.281\$713		140\$200		52.923\$213	3.341\$779	609\$597	4.537\$060	1.814\$828	770\$183	315\$751	50\$960	
9 S. Borja.....																		
10 Santos.....	77.105\$570	21.928\$484				6.395\$424	204\$697	8\$920		41.845\$002	721\$741	118\$628	3.658\$492	1.463\$395	529\$998	306\$889	13\$840	
11 Paranaguá.....	22.149\$505	8.395\$333				1.725\$280		12\$340		9.498\$251	304\$034	67\$468	1.399\$214	559\$685	100\$000			
12 Parahiba.....	19.219\$810	5.656\$876	1.125\$000		193\$200	1.052\$500		8792	5\$148	9.047\$820	381\$922	67\$763	1.015\$107	406\$042	150\$655	95\$865	21\$120	
13 Fortaleza.....	63.373\$685	38.028\$076	5.075\$100		402\$900	2.153\$209				7.085\$840	327		6.622\$346	2.648\$938	940\$115	12\$000	17\$760	
14 Aracaty.....	6.192\$528	506\$073			54\$000					5.293\$745	214\$83		88\$833	35\$537				
15 Santa Catharina.....	44.573\$056	23.621\$396	10\$800		416\$340	1.445\$087		209\$920		11.805\$644	58\$337	773\$576	4.001\$856	1.600\$743	324\$316	77\$024		
16 Alagoas.....	28.682\$455	13.029\$900	1.091\$250			1.189\$551				8.727\$545	269\$256	143\$919	2.336\$285	934\$514	305\$595	50\$000	4\$640	
17 Larageiras (x).....	13.802\$250	3.815\$708								7.333\$057	408\$036	7\$424	1.370\$496	548\$198	119\$331			
18 Espirito Santo.....	4.409\$909	1.145\$709								2.545\$496	447\$098		190\$962	76\$384			3\$360	
19 Rio Grande do Norte.....	1.457\$602	9\$240								1.230\$043	210\$403		1\$540	8616			5\$760	
20 Parnahiba (z).....	2.221\$390	261\$982	13\$000			25\$730				1.847\$742	528\$225	44\$711						
	12.138.268\$744	8.040.244\$268	74.004\$747	727\$300	95.416\$021	754.371\$138	1.413\$733	28.664\$131	548\$078	1.031.521\$040	19.214\$293	57.079\$994	1.359.938\$767	543.975\$507	114.589\$935	12.135\$247	587\$020	3.839\$625

RECAPITULAÇÃO.

Direitos de consumo.....	8.966.474\$207
Expediente, inclusive de ½ por cento de generos do paiz.....	1.050.736\$223
Armazemagem, idem adicional de 3½ por cento.....	1.960.094\$268
Outros direitos e impostos annexos á importação.....	131.151\$827
Reexportação e baldeação.....	29.212\$209

Rs. 12.138.268\$744

OBSERVAÇÃO.

O rendimento das Alfândegas demonstrado no presente resumo, foi tirado das respectivas Tabellas do rendimento annual existentes na Contadoria Geral de Revisão, á excepção do daquellas que vão designadas com os signaes (x e z), que por falta das Tabellas annuaes, foi tirado dos Balancetes e Balancetes das Thesourarias, e dos Quadros dos Rendimentos dos annos de 1836—1844, que igualmente existem archivados na Contadoria Geral. Sala da Commissão de Estatística no Thesouro Publico Nacional em 2 de Julho de 1846.—O Director da Commissão Eusebio Severino Corrêa Lobão.

Resumo demonstrativo do valor da Exportação de mercadorias nacionais nos Consulados do Imperio do Brasil, no anno financeiro de 1841 - 1842.

Paizes de destino.	TOTAL.	Rio de Janeiro.	Bahia.	Pernambuco.	Maranhão.	Pard.	Rio Grande do Sul.	S. Jose do Norte.	Porto Alegre.	Santos.	Paranaguá.	Parahiba.	Fortaleza.	Aracaty.	Santa Catharina.	Alagoas.	Sergipe.	Espirito Santo.
Russia.....	97.304\$121	47.446\$738	49.857\$383	110.262\$598								32.150\$889				16.953\$336	34.538\$600	
Suecia e Noruega.....	1.185.684\$266	735.082\$532	250.090\$312				15.978\$757											
Dinamarca.....	699.365\$771	629.386\$914	53.998\$100				51.895\$070											
Hollanda.....	280.687\$910	183.780\$462	11.156\$488	28.855\$890			118.090\$430											
Grã-Bretanha.....	8.576.978\$575	3.719.592\$161	1.157.280\$300	1.225.762\$827	1.215.060\$831	120.330\$730	24.398\$200					474.860\$394	165.348\$271	24.031\$925		359.520\$706		
Belgica.....	853.872\$870	801.918\$452					7.883\$000											
Prussia.....	93.626\$950		93.626\$950															
Estados Austriacos.....	3.096.444\$078	1.769.173\$530	684.510\$452	594.628\$071			76.106\$885			66\$000								
Cidades Hanseaticas.....	5.831.242\$403	3.812.470\$225	1.625.868\$389	230.054\$200	8.352\$593	48.626\$975	49.699\$225											
França.....	2.531.766\$850	1.497.900\$099	234.682\$726	477.385\$893	105.395\$207	166.613\$700	49.699\$225											
Hespanha.....	446.591\$866	97.970\$912		129.678\$248	144.302\$619	20.416\$400				54.228\$687								
Portugal.....	3.689.592\$590	1.195.111\$872	603.482\$305	881.376\$098	377.450\$490	359.572\$458	92.711\$713		45.432\$555	82.255\$374	3.962\$917	150\$500	14.372\$185			32.425\$849		1.288\$114
Sardenha.....	178.752\$803		303.021\$803				22.856\$500											
Outros portos de Italia.....	912.291\$027	586.518\$809								22.750\$525								
Ilhas Jonias.....	14.434\$560	14.434\$560																
Turquia.....	52.743\$012	52.743\$012								988\$000								
China.....	1.052\$213	068\$213											6.272\$240	5.824\$000	34.462\$600		13.286\$300	
Estados Unidos.....	7.558.504\$577	6.046.835\$351	41.706\$048	676.305\$211	48.841\$815	339.117\$474	346.519\$138								83.291\$666			1.553\$828
Rio da Prata.....	2.366.027\$500	1.464.983\$306	124.605\$855	69.761\$310			30.614\$890		36.780\$671	245.829\$910	307.268\$820	1.387\$235						
Portos do Pacifico.....	352.067\$696	1.249\$800								339.070\$474	2.124\$953							
Ditos não classificados.....	223.586\$196							70.671\$194	36.793\$230									116.121\$771
Pesca.....	3.025\$213	3.025\$213																
Consumo.....	38.506\$872	10.662\$764		27.034\$108														
TOTAL	30.084.297\$718	22.689.217\$094	5.235.131\$461	4.613.896\$166	1.920.100\$973	1.062.563\$237	828.929\$608	70.671\$194	118.956\$456	736.786\$970	313.356\$690	508.055\$017	185.992\$696	29.855\$925	117.754\$266	434.441\$481	215.746\$542	2.841\$942

Recapitulacão.

	TOTAL.	Rio de Janeiro.	Bahia.	Pernambuco.	Maranhão.	Pard.	Rio Grande do Sul.	S. Jose do Norte.	Porto Alegre.	Santos.	Paranaguá.	Parahiba.	Fortaleza.	Aracaty.	Santa Catharina.	Alagoas.	Sergipe.	Espirito Santo.
Valor sujeito á taxa de 17 por %	782.201\$382						693.051\$832	11.154\$765	77.994\$785									
Dito dito dito..... 15 %	55.102\$710						55.102\$710	4.413\$719	40.961\$671	736.786\$970	313.356\$690	508.055\$017	185.992\$696	29.855\$925	117.754\$266	434.441\$481	215.746\$542	2.841\$942
Dito dito dito..... 7 %	35.579.609\$967	20.380.563\$103	5.051.143\$998	4.453.001\$961	1.020.100\$973	1.062.563\$237	122.029\$776											
Dito dito dito..... 2 %	2.229.272\$069		18.967\$200	75.502\$395														
Dito dito dito..... 1 %	352.719\$780	173.851\$517	165.020\$263				13.848\$000											
Dito livre de direitos.....	85.391\$810			85.391\$810														
TOTAL	30.084.297\$718	22.689.217\$094	5.235.131\$461	4.613.896\$166	1.920.100\$973	1.062.563\$237	828.929\$608	70.671\$194	118.956\$456	736.786\$970	313.356\$690	508.055\$017	185.992\$696	29.855\$925	117.754\$266	434.441\$481	215.746\$542	2.841\$942

OBSERVAÇÃO. — Os valores pertencentes á Mesa do Consulado de S. José do Norte, foram calculados sobre a importancia dos direitos nella arrecadados, constantes do Balanço existente no Thesouro, na falta do seu respectivo mappa parcial. Sala da Commissão de Estatística no Thesouro Publico Nacional em 29 de Agosto de 1846. — O Director da Commissão Eusebio Severino Corrêa Lobão.

Resumo dos Direitos de exportação e de despacho marítimo, arrecadados pelas Mesas de Consulado do Imperio no Exercício de 1841 a 1842.

MESAS DE CONSULADO.	TOTAL.	DESPACHO MARITIMO.			EXPORTAÇÃO.				OUTROS DIREITOS E IMPOSTOS.				
		Ancoragem.	15 por cento. <i>Nos barcos estrangeiros.</i>	5 por cento. <i>Nos barcos nacionaes.</i>	7 por cento.	2 por cento.	½ por cento.	15 por cento <i>De couros.</i>	½ por cento. <i>Premio de assignados.</i>	Capatazias..	Multas.	Emolumentos <i>de certidões.</i>	
Rio de Janeiro.....	1.756.777\$080	267.957\$940	12.665\$500	7.506\$114	1.439.528\$311	22.697\$088	2.432\$344						
Bahia.....	455.530\$085	94.807\$860	4.400\$000	1.475\$955	350.929\$048	379\$344	827\$590		2.229\$900	1.629\$833		130\$000	
Pernambuco.....	395.840\$080	72.528\$834	2.610\$950		320.222\$093				2.431\$785	190\$543		87\$960	
Maranhão.....	163.631\$217	21.545\$477	337\$650	814\$210	140.757\$206	165\$514				315\$592		169\$120	
Pará.....	89.838\$129	12.820\$110	33\$375	294\$075	74.464\$257							11\$160	
Rio Grande do Sul (x)	167.850\$458	7.850\$510	20\$800	2.247\$324	8.030\$291	152\$018834		131.745\$968	2.009\$733	54\$000	2.226\$812		
S. José do Norte.....	105.509\$174	5.205\$795	1.044\$200	707\$200	3.176\$277	1.782\$991		92.267\$639	278\$761	1.046\$834			
Porto Alegre..... (x)													
S. Borja.....													
Santos.....	62.290\$958	10.676\$220	160\$000	15\$000	51.411\$898					32\$680		5\$160	
Paranaguá.....	45.570\$390	23.590\$420		45\$000	21.934\$970								
Parahiba.....	40.642\$777	4.237\$356		100\$500	35.503\$751								
Fortaleza.....	10.162\$939	2.431\$818	336\$000		13.026\$500								
Aracaty.....	2.573\$362	449\$019			2.080\$583								
Santa Catharina.....	18.378\$998	8.588\$930	151\$800	867\$600	8.242\$748	85\$175				687\$970		3\$200	
Alagoas.....	30.062\$150	5.551\$948		37\$500	30.411\$151				365\$981			2\$640	
Larangeiras..... (x)	20.879\$990	5.257\$951		509\$250	15.102\$258				31\$600			12\$160	
Espirito Santo.....	1.339\$146	1.112\$900		20\$000	198\$236				443\$045			7\$760	
Rio Grande do Norte....	72\$235	58\$555							53\$500			10\$840	
Parnahiba..... (z)	356\$182	100\$982		24\$500							12\$000	7\$920	
												1\$680	
	3.370.320\$327	544.830\$615	21.750\$275	14.064\$228	2.515.070\$878	40.401\$946	3.259\$934	224.013\$806	2.288\$494	9.810\$984	2.147\$968	472\$400	

Recapitulação.

Despacho marítimo.....	581.245\$118
Direitos de exportação.....	2.783.355\$363
Outros direitos e impostos annexos á exportação.....	14.719\$846
	<hr/>
	3.379.320\$327

Observações.

O rendimento demonstrado no presente resumo, foi tirado das Tabellas do rendimento annual, remetidas pelas respectivas Mesas de Consulado, existentes no archivo da Contadoria Geral de Revisão, á excepção do que pertence áquellas Mesas que vão designadas com os signaes (x e z), que por falta das respectivas Tabellas foi tirado dos Balanços e Balancetes das Thesourarias, e dos Quadros do rendimento dos annos de 1836 a 1844, que igualmente existem archivados na mesma Contadoria Geral.

Sala da Commissão de Estatistica no Theouro Publico Nacional 2 de Julho de 1846.—O Director da Commissão *Eusebio Severino Corrêa Lobão.*

Resumo geral das Embarcações nacionaes e estrangeiras entradas no anno financeiro

PROCEDENCIA.		ENTRADAS.								
		NACIONAES.			ESTRANGEIRAS.			TOTAL.		
		Numero de Navios.	Lotação.	Equipagem.	Numero de Navios.	Lotação.	Equipagem.	Numero de Navios.	Lotação.	Equipagem.
Europa	Russia.....				2	1.022		2	1.022	
	Suecia e Noruega.....				38	11.902		38	11.902	
	Dinamarca.....				9	2.744		9	2.744	
	Outros portos no Baltico.....				8	2.493		8	2.493	
	Hollanda.....				6	1.492		6	1.492	
	Gram-Bretanha.....				297	95.147		297	95.147	
	Belgica.....				10	2.902		10	2.902	
	Prussia.....				2	412		2	412	
	Cidades Hanseaticas.....	1	738		56	16.476		57	17.214	
	Estados Austriacos.....				10	4.171		10	4.171	
	França.....				89	20.992		89	26.992	
	Hespanha.....	1	56		57	11.699		58	11.755	
	Portugal.....	23	4.883		195	54.189		218	59.072	
	Estados Sardos.....				40	10.218		40	10.218	
Outros portos de Italia.....				9	2.942		9	2.943		
Africa	Possessões Inglezas.....				9	1.886		9	1.886	
	Ditas Hespanholas.....				4	967		4	967	
	Ditas Portuguezas.....	2	478		46	12.104		48	12.582	
	Outros portos na Costa d'Africa.....	1	156		10	1.850		11	2.012	
Asia	Possessões Inglezas.....				3	1.543		3	1.543	
America	Estados Unidos.....	1	171		223	55.696		224	55.867	
	Ditos do Rio da Prata.....	137	22.532		180	38.397		317	60.929	
	Perú.....				3	1.069		3	1.069	
	Chile.....				10	4.173		10	4.173	
	Outros portos do Pacifico.....				2	737		2	737	
Possessões Inglezas.....				5	1.070		5	1.070		
Oceania	Possessões Inglezas.....				13	6.208		13	6.208	
	Diversos portos com escala por portos do Imperio.....	1	272		193	9.754		194	60.026	
Pesca.....	7	316		27	5.825		28	9.141		
		168	29.602		1.556	439.086		1.724	468.688	

Não vai cheia a columna da Equipagem por não constar dos mappas parciaes das Mesas de Consulado. Não vai comprehendido dos respectivos mappas.

DE LONGO CURSO.

saídas dos portos do Brasil para portos estrangeiros, e vice-versa, de 1841 — 1842.

DESTINO.	SAÍDAS.								
	NACIONAES.			ESTRANGEIRAS.			TOTAL.		
	Numero de Navios.	Lotação.	Equipagem.	Numero de Navios.	Equipagem.	Equipagem.	Numero de Navios.	Lotação.	Equipagem.
Russia.....				1	523		1	523	
Suecia e Noruega.....				22	5.808		22	5.808	
Dinamarca.....				7	3.038		7	3.038	
Outros portos no Baltico.....				18	5.971		18	5.971	
Hollanda.....				12	5.203		12	5.203	
Gram-Bretanha.....		208		274	88.060		270	88.868	
Belgica.....				20	5.692		20	5.692	
Cidades Hanseaticas.....				119	40.713		119	40.713	
Estados Austriacos.....				66	23.170		66	23.170	
França.....				68	20.759		68	20.759	
Hespanha.....	2	472		26	5.433		28	5.905	
Portugal.....	35	8.849		119	31.190		154	40.039	
Duas Sicilias.....				26	7.408		26	7.408	
Estados Sardos.....				8	1.777		8	1.777	
Outros portos de Italia.....				14	3.308		14	3.308	
Ihas Jonias.....				6	1.096		6	1.096	
Turquia.....	1	271		4	1.442		5	1.713	
Possessões Inglezas.....				13	3.183		13	3.183	
Ditas Portuguezas.....	8	1.009		16	4.346		24	5.415	
Outros portos na Costa d'Africa.....				11	2.321		11	2.321	
Asia.....				19	10.511		19	10.511	
Possessões Inglezas.....				1			1	91	
Ditas Portuguezas.....	1	91							
America.....				199	56.687		200	56.862	
Estados Unidos.....	1	175		1	453		1	453	
Mexico.....				239	57.129		366	77.753	
Estados do Rio da Prata.....	127	20.624		28	11.596		31	12.063	
Chile.....	3	407		11	4.492		12	4.084	
Outros portos do Pacifico.....	1	172		1	83		1	83	
Possessões Inglezas.....				5	1.379		6	1.508	
Ditas Hespanholas.....	1	129							
Diversos portos com escala por portos do Imperio.....				158	43.171		158	43.171	
Pesca.....	1	316		32	10.162		33	10.478	
	183	32.843		1.543	457.400		1.726	490.243	

presente mappa o movimento da navegação do Rio Grande do Sul, Porto Alegre, S. Borja, Sergipe, Espirito Santo, e Parnahiba por falta

Director da Commissão Eusebio Severino Corrêa Lobão,

DEMONSTRAÇÃO

DO RESULTADO DA

NAVEGAÇÃO GERAL DE LONGO CURSO

EM CADA HUM DOS

PORTOS DO BRASIL,

NO ANNO FINANCEIRO

DE

1841—42.

cada hum dos portos do Brasil no anno financeiro de 1841 — 1842.

SAHIDAS.

PROCEDENCIA.	DESTINO.	NACIONAES.			ESTRANGEIROS.			TOTAL.		
		Numero de Navios.	Lotação.	Equipagem.	Numero de Navios.	Lotação.	Equipagem.	Numero de Navios.	Lotação.	Equipagem.
Rio de Janeiro.....	Suecia e Noruega.....				14	4.077		14	4.077	
	Dinamarca.....				7	3.038		7	3.038	
	Hollanda.....				9	3.885		9	3.885	
	Gram-Bretanha.....				70	22.976		70	22.976	
	Belgica.....				19	5.513		19	5.513	
	Cidades Hanseaticas.....				65	21.639		65	21.639	
	Estados Austriacos.....				28	9.101		28	9.101	
	França.....				39	12.325		39	12.325	
	Hespanha.....				8	2.175		8	2.175	
	Portugal.....				26	8.233		33	10.079	
	Duas Sicilias.....	7	2.446		26	7.498		26	7.498	
	Turquia.....				4	1.442		4	1.442	
	Ilhas Jônias.....				6	1.606		6	1.606	
	Possessões Inglezas n'Africa.....				7	1.413		7	1.413	
	Ditas Portuguezas idem.....	6	636		14	4.070		20	4.715	
	Possessões Inglezas n'Asia.....				19	10.511		19	10.511	
	Ditas Portuguezas idem.....	1	91					1	91	
	Estados Unidos.....				120	42.157		120	42.157	
	Mexico.....				1	453		1	453	
	Estados do Rio da Prata.....	34	6.085		129	32.035		163	38.320	
Chile.....	2	286		28	11.596		30	11.882		
Possessões Hespanholas n'America.....	1	129		5	1.370		6	1.508		
Diversos portos com escala por portos do Imperio.....				60	19.117		60	19.117		
Pesca.....	1	316		18	6.018		19	6.334		
				52	9.589		774	242.545		
Bahia.....	Russia.....				1	523		1	523	
	Portos do Baltico.....				18	5.971		18	5.971	
	Hollanda.....				2	963		2	963	
	Gram-Bretanha.....	1	70		69	22.304		70	22.383	
	Cidades Hanseaticas.....				38	14.834		38	14.834	
	Estados Austriacos.....				18	6.023		18	6.023	
	França.....				7	1.629		7	1.629	
	Hespanha.....	1	131		1	306		2	437	
	Portugal e suas Possessões.....	9	2.307		16	4.167		25	6.534	
	Portos de Italia.....				14	3.308		14	3.308	
	Portos da Costa d'Africa.....				11	2.321		11	2.321	
	Estados Unidos.....	1	175		6	1.773		7	1.948	
	Estados do Rio da Prata.....	20	3.117		23	4.636		43	7.753	
	Portos do Pacifico.....	1	172		1	248		2	420	
	Diversos portos com escala por portos do Imperio.....				54	15.350		54	15.350	
	Pesca.....				2	304		2	304	
					33	6.041		314	91.301	
Pernambuco.....	Suecia e Noruega.....				6	1.436		6	1.436	
	Hollanda.....				1	355		1	355	
	Gram-Bretanha e suas Possessões.....				73	21.734		73	21.734	
	Cidades Hanseaticas.....				11	3.090		11	3.090	
	Estados Austriacos.....				18	6.832		18	6.832	
	França e suas Possessões.....				11	3.609		11	3.609	
	Hespanha.....				8	1.411		8	1.411	
	Portugal e suas Possessões.....	10	1.806		38	10.336		48	12.142	
	Estados Sardos.....				8	1.777		8	1.777	
	Estados Unidos.....				35	7.582		35	7.582	
	Estados do Rio da Prata.....	2	453		7	1.247		9	1.670	
	Diversos portos com escala por portos do Imperio.....				10	4.560		19	4.569	
					12	2.259		247	66.207	
Maranhão.....	Gram-Bretanha.....				22	10.406		22	10.406	
	França.....				4	1.268		4	1.268	
	Hespanha.....	1	341		8	1.428		9	1.769	
	Portugal.....	7	1.471		15	3.592		22	5.063	
	Possessões Portuguezas n'Africa.....				1	55		1	55	
	Estados Unidos.....				5	679		5	679	
Diversos portos com escala por portos do Imperio.....				21	3.986		21	3.986		
				8	1.812		84	23.226		
Alm.....	Gram-Bretanha.....				1	129		1	129	
	Belgica.....				7	1.257		8	1.386	
					1	179		1	179	
				1	129		9	1.565		

ENTRADAS.

DESTINO.	PROCEDENCIA.	NACIONAES.			ESTRANGEIROS.			TOTAL.		
		Numero de Navios.	Lotação.	Equipagem.	Numero de Navios.	Lotação.	Equipagem.	Numero de Navios.	Lotação.	Equipagem.
Pará.....	Gran Bretanha.....				5	754		5	754	
	Belgica.....				1	179		1	179	
	Cidades Hanseticas.....				3	543		3	543	
	França.....				6	1.643		6	1.643	
	Hespanha.....				2	165		2	165	
	Portugal.....	1	129		20	4.024		21	4.153	
	Estados Unidos.....				33	4.025		33	4.025	
	Possessões Inglesas n'America.....				1	83		1	83	
		1	129		71	12.016		72	12.145	
S. Jose do Norte.....	Gran-Bretanha.....				4	604		4	604	
	Hespanha.....				1	249		1	249	
	Portugal.....				5	710		5	710	
	Estados Unidos.....				1	150		1	150	
	Estados do Rio da Prata.....				1	108		1	108	
				12	1.821		12	1.821		
Santos.....	Cidades Hanseticas.....				3	811		3	811	
	França.....				1	313		1	313	
	Portugal e suas Possessões.....	2	402		11	3.367		13	3.769	
	Portos de Italia.....				4	1.569		4	1.569	
	Estados Unidos.....				1	81		1	81	
		2	402		20	6.141		22	6.543	
Paranaguá.....	Estados do Rio da Prata.....	8	1.447		26	6.674		34	8.121	
	Diversos portos com escala por portos do Imperio.....				24	7.886		24	7.886	
		8	1.447		50	14.500		58	16.007	
Parahyba.....	Suecia e Noruega.....				1	189		1	189	
	Gran-Bretanha.....				1	232		1	232	
	Estados Sardos.....				1	31		1	31	
	Diversos portos com escala por portos do Imperio.....	1	272		15	4.957		16	5.229	
		1	272		18	5.409		19	5.681	
Fortaleza.....	Gran-Bretanha.....				6	1.770		6	1.770	
	Hespanha.....				1	74		1	74	
	Portugal.....				1	134		1	134	
	Estados Unidos.....				2	208		2	208	
	Diversos portos com escala por portos do Imperio.....				1	98		1	98	
				11	2.284		11	2.284		
Aracaty.....	Gran-Bretanha.....				1	311		1	311	
	Estados Unidos.....				1	98		1	98	
				2	409		2	409		
Santa Catharina.....	Estados Sardos.....				3	279		3	279	
	Possessões Hespanholas n'Africa.....				1	73		1	73	
	Estados Unidos.....				4	1.012		4	1.012	
	Estados do Rio da Prata.....	15	2.054		10	2.239		31	4.293	
	Diversos portos com escala por portos do Imperio.....				7	969		7	969	
	Pesca.....				11	3.403		11	3.403	
		15	2.054		42	7.975		57	10.029	
Alagoas.....	Portugal.....				1	186		1	186	
	Diversos portos com escala por portos do Imperio.....				15	4.986		15	4.976	
		1	186		15	4.976		16	5.162	

5

SALIDAS.

PROCEDENCIA.	DESTINO.	NACIONAES.			ESTRANGEIROS.			TOTAL.		
		Numero de Navios.	Lotação.	Equipagem.	Numero de Navios.	Lotação.	Equipagem.	Numero de Navios.	Lotação.	Equipagem.
	Transporte..	1	120		8	1.430		9	1.550	
Cará.....	Cidades Hanscaticas.....				3	543		3	543	
	França.....				7	1.928		7	1.928	
	Hespanha.....				1	113		1	113	
	Portugal.....				18	3.695		18	3.695	
	Estados Unidos.....				20	4.008		20	4.008	
	Possessões Inglezas n'America.....				1	83		1	83	
		1	120		67	11.806		68	11.926	
Santos.....	Estados Austríacos.....				1	380		1	380	
	Portugal e suas Possessões.....	1	187		3	813		4	1.000	
	Possessões Inglezas n'Africa.....				4	1.182		4	1.182	
	Turquia.....	1	271					1	271	
	Estados do Rio da Prata.....	17	2.054		5	900		22	3.500	
	Portos do Pacifico.....				10	4.244		10	4.244	
		19	3.112		23	7.525		42	10.637	
Barragá.....	Portugal.....	1	572					1	572	
	Possessões Portuguezas n'Africa.....	1	101					2	373	
	Estados do Rio da Prata.....	28	4.585		48	14.210		70	19.315	
	Chile.....	1	181					1	181	
		31	5.839		49	14.542		80	20.441	
Parahyba.....	Suecia e Noruega.....				2	295		2	295	
	Gran-Bretanha.....				14	5.080		14	5.080	
	Possessões Inglezas n'Africa.....				2	588		2	588	
	Ilhas Portuguezas idem.....	1	272					1	272	
	Estados do Rio da Prata.....				1	31		1	31	
		1	272		19	5.904		20	6.206	
Fortaleza.....	Gran-Bretanha.....				6			6		
	Portugal.....				1			1		
	Estados Unidos.....				1			1		
	Diversos portos com escala por portos do Imperio.....				3			3		
					11			11		
Aracaty.....	Gran-Bretanha.....				1	312		1	312	
	Estados Unidos.....				1	98		1	98	
					2	410		2	410	
Santa Catharina.....	Estados Unidos.....				2	300		2	300	
	Estados do Rio da Prata.....	20	3.730		26	3.374		52	7.104	
	Diversos portos com escala por portos do Imperio.....				1	140		1	140	
	Pesca.....				12	3.840		12	3.840	
		20	3.730		41	7.753		67	11.483	
Lagoas.....	Gran-Bretanha.....				12	4.591		12	4.591	
	Cidades Hanscaticas.....				2	607		2	607	
	Estados Austríacos.....				1	240		1	240	
	Portugal.....				2	354		2	354	
					17	5.792		17	5.792	

ENTRADAS.

	NACIONAES.			ESTRANGEIROS.			TOTAL.		
	Numero de Navios.	Lotação.	Equipagem.	Numero de Navios.	Lotação.	Equipagem.	Numero de Navios.	Lotação.	Equipagem.
Rio de Janeiro.....	97	17.450	710	226.544	807	243.994
Bahia.....	24	4.291	276	81.736	300	86.027
Pernambuco.....	16	2.601	245	51.615	261	54.216
Maranhão.....	3	770	84	23.000	87	24.370
Pará.....	1	120	71	12.016	72	12.145
S. José do Norte.....			12	1.821	12	1.821
Santos.....	2	402	20	6.141	22	6.543
Paranaguá.....	8	1.447	50	14.560	58	16.007
Parahyba.....	1	272	18	5.409	19	5.681
Fortaleza.....			11	2.284	11	2.284
Aracaty.....			2	409	2	409
Santa Catharina.....	15	2.054	42	7.975	57	10.029
Alagoas.....	1	186	15	4.976	16	5.162
	168	20.602	1.556	439.086	1.724	408.688

Não vai cheia a columna da Equipagem por não constar dos mapps parciaes das Mesas de Consulado. Não vai comprehendido no presente os mapps. Não vão mencionadas as Embarcações sahidas de S. José do Norte por omissão do respectivo mappa; e pela mesma razão as estrangeiras sem distincção.

Sala da Comissão de Estatística no Thesouro Publico Nacional 21 de Novembro de 1846. — O Director da Comissão *Eusebio Severina*

tulação.

SAHIDAS.

	NACIONAES.			ESTRANGEIROS.			TOTAL.		
	Numero de Navios.	Lotação.	Equipagem.	Numero de Navios.	Lotação.	Equipagem.	Numero de Navios.	Lotação.	Equipagem.
Rio de Janeiro.....	52	9.589	722	232.950	774	242.545
Bahia.....	33	0.041	281	85.280	314	91.301
Pernambuco.....	12	2.259	235	63.948	247	66.207
Maranhão.....	8	1.812	70	21.414	84	23.226
Pará.....	1	120	07	11.800	68	11.935
S. José do Norte.....									
Santos.....	19	3.112	23	7.525	42	10.637
Paranaguá.....	31	5.899	49	14.542	80	20.441
Parahyba.....	1	272	19	5.994	20	6.266
Fortaleza.....				11	11
Aracaty.....				2	410	2	410
Santa Catharina.....	26	3.730	41	7.753	67	11.483
Alagoas.....				17	5.792	17	5.792
	183	32.843	1.543	457.400	1.726	490.243

mapa o movimento da navegação do Rio Grande do Sul, Porto Alegre, S. Borja, Sergipe, Espírito Santo e Parahyba, por falta dos respectivos dados mencionada a lotação das embarcações saídas da Fortaleza, cujas nacionalidades, não vindo declaradas, foram classificadas debaixo do título

Observações preliminares.

A Commissão encarregada da organização dos Mappas Estatísticos do Commercio e Navegação do Imperio do Brasil, cujos trabalhos, sendo os primeiros desta especie officialmente publicados, e levados ao conhecimento das Camaras Legislativas, importão a criação e estabelecimento de hum systema novo, que para ser bem comprehendido, precisa de previas explicações, faltaria a hum de seus mais importantes deveres, se aos trabalhos organizados não juntasse as observações explicativas que reguem.

COMMERCIO GERAL, E COMMERCIO ESPECIAL. Estas duas phrases, tendo por fim distinguir os resultados do Commercio externo, que se faz com as Nações estrangeiras por meio da navegação de longo curso e concurrencia; do interno que reciprocamente fazem lumbas com outras Provincias do Imperio por meio da navegação reservada de cabotagem, são applicaveis tanto á importação, como á exportação.

IMPORTAÇÃO. Commercio geral comprehende todos os generos e mercadorias de producção e manufactura estrangeira importadas directamente dos proprios paizes, ou indirectamente por meio de reexportação ou baldeação de algum porto nacional, e despachadas para consumo nas Alfandegas do Imperio.

Commercio especial, comprehende não só os generos e mercadorias de producção e manufactura nacional, como tambem os de producção e manufactura estrangeira importados com carta de guia d'alguma Alfandega do Imperio, onde já pagou os direitos de consumo.

EXPORTAÇÃO. Commercio geral comprehende não só os generos de producção e manufactura nacional, mas tambem os de producção e manufactura estrangeira, que depois de haverem pago os direitos de consumo são exportados para algum paiz estrangeiro.

Commercio especial, comprehende os generos e mercadorias de producção e manufactura nacional, e os de producção e manufactura estrangeira, que depois de haverem pago os direitos de consumo em huma Alfandega, são exportados com carta de guia para outro porto nacional.

REEXPORTAÇÃO, E BALDEAÇÃO. Commercio geral com-

prehende todos os generos e mercadorias de producção e manufactura estrangeira importadas nas Alfandegas do Imperio, que se pagarem direitos de consumo, são despachados por baldeação ou reexportação para qualquer outro porto estrangeiro ou nacional.

NAVEGAÇÃO GERAL DE LONGO CURSO. Debaixo deste titulo são comprehendidos todos os navios estrangeiros e nacionaes, que navegam dos portos do Imperio para paizes estrangeiros, e vice-versa.

NAVEGAÇÃO ESPECIAL DE CABOTAGEM. Debaixo deste titulo são comprehendidos tão somente os navios e mais embarcações nacionaes, que navegam de hums para outros portos do Imperio.

CLASSIFICAÇÃO DAS MERCADORIAS. Nos mappas geraes e parciaes de importação e exportação, assim como nos geraes de reexportação e baldeação, são as mercadorias classificadas segundo a ordem alphabetica das respectivas nomenclaturas, fixando-se a dos generos e mercadorias de producção e manufactura estrangeira em 127 artigos; e em tantos outros a dos generos e mercadorias de producção e manufactura nacional.

Os Resumos geraes apresentam outro ponto de vista differente, nelles são as mercadorias classificadas em turmas, segundo a serventia e emprego que podem ter, conforme sua especie e natureza, dividindo as estrangeiras em quatro turmas ou classes, a saber: 1.^a materias e objectos necessarios á industria: 2.^a objectos proprios de consumo, naturaes: 3.^a objectos proprios de consumo, fabricados: 4.^a materias e objectos diversos não classificados. E as nacionaes em tres, a saber: 1.^a productos naturaes: 2.^a objectos manufacturados: 3.^a materias e objectos diversos não classificados.

VALORES. Os valores das mercadorias mencionadas nos mappas e resumos, tanto de importação como de exportação, são propriamente denominados valores officiaes; isto he, o valor taxado e estabelecido nas Tarifas e Pautas das Alfandegas e Mesas de Consulado para servir de base ao calculo dos direitos que devem pagar as mercadorias despachadas.

N. 1. — *Resumo demonstrativo dos resultados do Comercio e Navegação geral e especial do Imperio do Brasil no decurso do anno financeiro de 1841—1842.*

	VALOR DAS MERCADORIAS			DIREITOS QUE PAGARÃO.
	de produção e manufactura estrangeira.	de produção e manufactura nacional.	Total.	
IMPORTAÇÃO.	Commercio geral de concorrência.....	66.040.800\$210	50.40.800\$210	(a) 12.087.485\$002
	Commercio especial de cabotagem.....	12.860.358\$200	3.844.070\$658	
	Somma.....	68.907.158\$515	3.844.070\$658	
EXPORTAÇÃO.	Commercio geral de concorrência.....	39.084.297\$718	39.084.297\$718	(b) 2.798.075\$209
	Commercio especial de cabotagem.....	3.844.070\$658	12.860.358\$200	
	Somma.....	3.844.070\$658	51.950.656\$914	
REEXPORÇÃO E BALDEAÇÃO.	Commercio geral.....	1.431.087\$050	1.431.087\$050	(c) 50.783\$682

	ESTRANGEIRAS.		NACIONAES.		TOTAL.		VALOR DOS CARGAMENTOS.	
	Navios.	Lotação.	Navios.	Lotação.	Navios.	Lotação.		
NAVEGAÇÃO Navios entrados.	Longo curso.....	1.556	439.086	168	20.002	1.724	469.088	(d) 581.245\$118
	Cabotagem.....			4.095	272.272	4.095	272.272	
	Somma.....	1.556	439.086	4.263	301.874	5.819	740.960	
Navios saídos.	Longo curso.....	1.543	457.400	183	32.843	1.720	490.243	(d) 581.245\$118
	Cabotagem.....			4.038	275.023	4.038	275.023	
	Somma.....	1.543		4.221	307.866	5.764	765.266	
Total dos direitos arrecadados..								15.517.580\$071

Observações.

- (a) Compreheende não só o producto das diferentes taxas impostas directamente sobre o valor dos generos e mercadorias de produção e manufactura estrangeiras despachadas para consumo nas Alfandegas do Imperio; mas tambem os das taxas de $\frac{1}{2}$ por cento de premio de assignados, $\frac{1}{4}$ por cento de armazenagem, multas, emolumentos de certidões, e expediente de capatazias, arrecadados conforme o resumo respectivo.
- (b) Compreheende não só o producto dos diferentes taxas impostas directamente sobre o valor dos generos e mercadorias de produção e manufactura nacional, exportadas para paizes estrangeiros, despachados nas Mesas de Consulado do Imperio; como tambem o da taxa de $\frac{1}{2}$ por cento de premios de assignados, expediente de capatazias, multas e emolumentos de certidões arrecadados conforme o resumo respectivo.
- (c) Compreheende não só as taxas de 2 e 3 por cento impostas sobre o valor dos generos e mercadorias de produção e manufactura estrangeira despachadas para reexportação e baldeação nas Alfandegas do Imperio; mas tambem as de $\frac{1}{2}$ por cento de expediente, e $3\frac{1}{2}$ por cento de armazenagem adicional correspondentes arrecadadas conforme o resumo respectivo.
- (d) Compreheende não só o producto dos direitos de ancoragem impostos sobre as embarcações estrangeiras e nacionaes; como tambem o dos impostos de 15 e 5 por cento da venda de embarcações, arrecadados conformo o resumo respectivo.
- Sala da Commissão d'Estadística no Thesouro Publico Nacional em 10 de Outubro de 1846. — O Director da Commissão Eusebio ... Anno Corréa Lobão.

2. Quadro recapitulativo dos resultados do Commercio geral do Imperio do Brasil com as Nações estrangeiras em o anno financeiro de 1841 — 1842

Importação e Exportação.

IMPORTAÇÃO.	MERCADORIAS ESTRANGEIRAS DESPACHADAS PARA CONSUMO.		EXPORTAÇÃO.	MERCADORIAS E GENE... E PRODUC NACIONAL.	
	Valor.	Direitos arrecadados.		Valor.	Direitos arrecadados.
Materias e objectos necessarios á industria.....	8.282.909\$000		Productos naturaes.....	28.257.208\$722	
Generos e objectos de consumo.			Objectos manufacturados.....	10.712.386\$507	
Naturaes.....	4.135.985\$169		Productos e objectos diversos não classificados.....	114.707\$189	
Fabricados.....	43.142.933\$915				
Materias e objectos diversos não classificados.....	478.001\$745				
Somma..	56.040.800\$219	(a) 11.875.275\$440	Somma..	39.084.297\$718	(b) 2.798.076\$209

Recapitulação e Baldeação.

	VALORES.			DIREITOS ARRECADADOS.
	Para Portos nacionaes.	Para Portos estrangeiros.	Total.	
Materias e objectos necessarios á industria.....	884\$000	200\$000	1.084\$000	30\$800
Generos e objectos de consumo.....	720\$000	1.478\$000	2.198\$000	512\$000
Materias e objectos diversos não classificados.....	49.216\$779	1.378.588\$271	1.427.805\$050	26\$950
Somma..	50.790\$779	1.380.206\$271	1.431.087\$050	(c) 50.788\$888

Navegação.

	ENTRADAS.				SAÍDAS.			DIREITOS ARRECADADOS.	
	MERCADORIAS ESTRANGEIRAS IMPORTADAS E DESPACHADAS PARA CONSUMO.					Navios.	Lotação.		Valor da mercaderias nacionaes exportadas para portos estrangeiros.
	Navios.	Lotação.	De Portos estrangeiros directamente.	De Portos nacionaes por baldeação e reexportação.	Total.				
Navios nacionaes....	168.	20.602				18.	32.843		
Navios estrangeiros..	1.556	430.080				1.548	457.400		
Somma..	1.724	468.688	55.825.701\$392	215.098\$888	56.040.800\$219	1.726	490.243	30.084.297\$718 (d) 581.246\$118	

Observações.

(a) He a somma de todos os direitos e impostos comprehendidos na importação, arrecadados nas Alfandegas, á excepção dos de reexportação e baldeação, expediente de importação, com carta de guia, e dos generos nacionaes que vão demonstrados distinctamente debaixo de seus respectivos titulos.

(b) He a somma de todos os direitos e impostos comprehendidos na exportação, arrecadados nas Mesas de Consulado, exclusive os que pertencem ao Despacho Maritimo.

(c) He a importancia dos direitos de 2 e 13 por cento additionaes, arrecadados nas Alfandegas, inclusive os de 3½ por cento de armazemagem additional, e 1½ por cento de expediente correspondente ao valor das mercadorias a elles sujeitos.

(d) He a importancia total dos direitos pertencentes ao Despacho Maritimo, inclusive a ancoragem das embarcações pertencentes á navegação de cabotagem, que por falta de esclarecimentos não foi possível fazer global.

Sala da Commissão d'Estadistica no Thesouro Publico Nacional em 31 de Outubro de 1840 — O Director da Commissão Euzebio Severino Correia Lobão.

N. 5. — Quadro recapitulativo dos resultados do commercio especial de cabotagem de Dumas para outras Provincias do Imperio do Brasil, no anno financeiro de 1841—1842.

IMPORTAÇÃO E EXPORTAÇÃO

IMPORTAÇÃO.	VALORES.			EXPORTAÇÃO.	VALORES.		
	Mercadorias e generos de produccão e manufactura nacional.	Mercadorias estrangeiras com carta de guila.	Direitos arrecadados.		Mercadorias generos de produccão e manufactura nacional.	Mercadorias estrangeiras já despachadas para consumo.	Direitos arrecadados.
Objectos necessarios á indust..	§	1.128.604\$223	16.929\$049		§	1.128.604\$223	§
Objectos de consum. Naturaes	§	476.183\$843	7.142\$752		§	476.183\$843	§
Fabricaes	§	8.358.299\$669	125.374\$470		§	8.358.299\$669	§
Objectos diversos não classific.	3.844.070\$658	2.903.270\$561	62.763\$351		3.844.070\$658	2.903.270\$561	§
Somma.	3.844.070\$658	12.863.358\$296	12.209\$822		3.844.070\$658	12.866.358\$296	§

NAVEGAÇÃO.

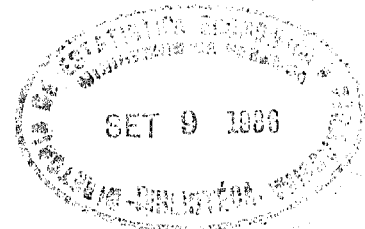
ENTRADAS					SAHIDAS.					Direitos arrecadados.	
Navios.	Lotação.	VALOR DAS MERCADORIAS IMPORTADAS.			Navios.	Lotação.	VALOR DAS MERCADORIAS EXPORTADAS.				
		De produccão nacional.	De produccão estrangeira.	Total.			De produccão nacional.	De produccão estrangeira.	Total.		
Nav. nac.	4.095	272.272	3.844.070\$658	12.866.358\$296	16.710.428\$954	4.038	275.023	3.844.070\$658	12.866.358\$296	16.710.428\$954	§

Observações.

Não vão devidamente classificados os valores das mercadorias e generos de produccão e manufactura nacional, por não constar elle dos mapas remettidos da maior parte das Alfandegas e Mesas de Consulado do Imperio, sendo o que vai demonstrado em globo, obtido por meio de calculo mathematico feito sobre a importancia dos direitos arrecadados constantes das respectivas Tabellas de rendimento; e pela mesma razão não vão tambem classificados os direitos que respondem a importancia vai incluída na classe dos objectos diversos não classificados.

Para supprir o grande defeito que existe nos mappas p... da exportação pela falta do valor das mercadorias, deo-se-lhes o mesmo valor inscripto na importação, suppondo a igualdade de preços nas pautas das Alfandegas e Mesas de Consulado, visto serem, como necessariamente devem ser, as mercadorias importadas naquellas, as mesmas exportadas destas; procedendo-se da mesma fórma a respeito dos valores das mercadorias navegadas por sahida.

Sala da Commissão d'Estadistica no Thesouro Publico Nacional em 31 de Outubro de 1846.— O Director da Commissão *Eusebio Severino Corrêa Lobão.*



MAPPA GERAL

DAS

MERCADORIAS ESTRANGEIRAS IMPORTADAS E DESPACHADAS PARA CONSUMO

NAS

ALFANDEGAS

DO


IMPERIO DO BRASIL

NO

EXERCICIO

DE

1841—1842.



EXERCÍCIO DE 1841—1842.

Mappa de mercaderias estrangeiras importadas e despachadas para consumo.

DESIGNAÇÃO DAS MERCADORIAS.	PAIZES DE PROVENIENCIA.	VALORES OFFICIAES.		DIREITOS CORRESPONDENTES.				
		Relativo a cada paiz.	Relativo a cada esp. de mercadoria.	Taxa.	Importancia.			
1 Aguardente, licores, e outras bebidas espirituosas.....	Dinamarca.....	13.654	7800	} 53½ por % 20 " "	63.730			
	Outros portos no Baltico.....	42	672					
	Hollanda.....	9.027	238					
	Gram-Bretanha.....	14.500	327					
	Belgica.....	7.394	004					
	Cidades Hanseaticas.....	36.183	909					
	Estados Austriacos.....	120	000					
	França.....	40.835	981					
	Hespanha.....	29.607	174					
	Portugal.....	9.293	104					
	Duas Sicias.....	19.327	614					
	Outros portos de Italia.....	5.483	357					
	Estados Unidos.....	6.628	509					
	Estados do Rio da Prata.....	1	500					
	Portos do Imperio.....	2.856	482					
			192.457			166	388	
	3 Alcatrão, pixe, breu e resinas.....	Suecia e Noruega.....	57.052			600	} 20 por %	14.666
Outros portos no Baltico.....		1.152	340					
Hollanda.....		3	168					
Gram-Bretanha.....		71.840	737					
Belgica.....		4	000					
Prussia.....		107	000					
Cidades Hanseaticas.....		6.428	858					
Estados Austriacos.....		7	364					
França.....		425	327					
Hespanha.....		17	000					
Portugal.....		167	889					
Outros portos de Italia.....		91	238					
Estados Unidos.....		43.875	257					
Estados do Rio da Prata.....		587	855					
Portos do Imperio.....	312	041						
		181.513		674	731			
4 Alhos e cebolas.....	Hollanda.....	2	400	} 20 por %	36.302			
	Gram-Bretanha.....	533	100					
	Estados Austriacos.....	57	500					
	França.....	451	000					
	Hespanha.....	6.157	354					
	Portugal.....	98.007	231					
	Duas Sicias.....	590	600					
	Sardenha.....	174	160					
	Outros portos de Italia.....	1.260	600					
	Estados Unidos.....	865	000					
	Portos do Imperio.....	1.066	695					
		109.165		640	128			
5 Animacs vivos.....	Suecia e Noruega.....	300	000	} "	21.833			
	Dinamarca.....	24	000					
	Gram-Bretanha.....	5.016	760					
	Belgica.....	1.064	000					
	Cidades Hanseaticas.....	6.444	500					
	Estados Austriacos.....	40	000					
França.....	1.192	000						
		14.081		260	24			
		484.136		480	985			
					136.533			

DESIGNAÇÃO DAS MERCADORIAS.	PAÍZES DE PROVENIENCIA.	VALORES OFFICIAES.		DIREITOS CORRESPONDENTES.	
		Relativo a cada paiz.	Relativo a cada especie de mercadoria	Taxa.	Importancia.
	Transporte.	14.081,7260	484.136,7480		136.533,7245
5 Animaes vivos.....	Hespanha.....	129,7600		20 por % 5 "	4.677,7772 240,7200
	Portugal.....	12.052,7004			
	Estados Unidos.....	668,7000			
	Estados do Rio da Prata.	1.262,7000	28.192,7864		
6 Armas.....	Hollanda.....	4.120,7000		20 por %	67.687,7667
	Gram-Bretanha.....	59.941,7800			
	Belgica.....	175.512,7580			
	Cidades Hanseaticas.....	43.607,7900			
	França.....	41.197,7455			
	Hespanha.....	73,7000			
	Portugal.....	12.771,7600			
	Estados Unidos.....	964,7000			
	Estados do Rio da Prata.	20,7000			
	Portos do Imperio.....	230,7000	338.438,7335		
7 Azeite de oliveira ...	Gram-Bretanha.....	9.544,7379		"	81.046,7211
	Cidades Hanseaticas.....	25,7553			
	Estados Austriacos.....	951,7573			
	França.....	28.439,7812			
	Hespanha.....	111.735,7397			
	Portugal.....	172.154,7910			
	Duas Sicilias.....	47.104,7633			
	Outros portos de Italia...	30.308,7246			
	Estados Unidos.....	3.004,7931			
	Estados do Rio da Prata.	146,7345	405.231,7056		
8 Azeite de diversas especies.....	Gram-Bretanha.....	16.342,7660		"	29.727,7593
	Cidades Hanseaticas.....	5,7000			
	França.....	431,7070			
	Portugal.....	67.381,7161			
	Estados Unidos.....	62.191,7315			
	Estados do Rio da Prata.	2.210,7120	148.637,7966		
9 Azeite de peixe.....	Estados Unidos.....	235.315,7600		"	54.636,7598
	Pesca.....	37.867,7304	273.182,7994		
10 Bacalhau, e outros peixes seccos e salgados.....	Suecia e Norwega.....	314,7220		"	198.090,7442
	Dinamarca.....	120,7000			
	Outros portos no Baltico.	47,7163			
	Gram-Bretanha.....	905.474,7575			
	Cidades Hanseaticas.....	823,7160			
	França.....	1.338,7761			
	Hespanha.....	2.018,7041			
	Portugal.....	27.070,7765			
	Duas Sicilias.....	83,7200			
	Outros portos de Italia...	25,7500			
Estados Unidos.....	33.913,7825				
Estados do Rio da Prata.	56,7000				
Portos do Imperio.....	19.210,7000	990.452,7210			
12 Banha e unto de porco	Portugal.....	2,7500		"	2.479,7655
	Estados Unidos.....	12.395,7778	12.398,7278		
			2.679.670,7183		575.119,7383

DESIGNAÇÃO DAS MERCADORIAS:	PAISES DE PROVENIENCIA	VALORES OFFICIAES.		DIREITOS CORRESPONDENTES.	
		Relativo a cada país.	Relativo a cada especie de mercadoria.	Taxa.	Importancia.
	Transporte		2.679.670,183		575.119,383
13 Barcilha	Gram-Bretanha	15.229,600			
	França	2.754,800			
	Hespanha	10.213,150			
	Portugal	880,000			
	Outros portos de Italia	5.012,200			
	Estados Unidos	111,000			
	Portos do Imperio	2.546,000			
			5.746,750	20 por %	7.349,350
14 Batatas	Suecia e Norwega	159,375			
	Dinamarca	1.021,000			
	Hollanda	424,500			
	Gram-Bretanha	40.258,953			
	Belgica	1.823,807			
	Cidades Hanseaticas	3.075,243			
	França	14.551,119			
	Hespanha	689,592			
	Portugal	7.929,525			
	Italia	105,000			
	Estados Unidos	756,500			
			70.164,614	"	14.032,922
16 Bonets e carapuças	Gram-Bretanha	34,400			
	Cidades Hanseaticas	225,000			
	França	2.040,533			
	Portugal	113,400			
	Estados Unidos	60,000			
			2.472,333	"	494,666
17 Calçado de couro e de panno para homens e senhoras	Gram-Bretanha	93.574,865			
	Belgica	3.082,000			
	Cidades Hanseaticas	136,600			
	França	675.837,795			
	Hespanha	1.298,000			
	Portugal	80.800,238			
	Sardenha	4.665,600			
	Estados Unidos	1.074,800			
	Portos do Imperio	824,468			
			861.303,366	"	172.260,673
18 Cal de pedra	Gram-Bretanha	120,000			
	França	288,000			
	Portugal	2.377,418			
	Estados Unidos	130,000			
	Estados do Rio da Prata	184,800			
			3.100,218	"	620,043
19 Carnes diversas em salmoura e ensacadas	Suecia e Norwega	187,040			
	Dinamarca	10.124,200			
	Portos do Baltico	106,000			
	Hollanda	520,400			
	Gram-Bretanha	14.410,196			
	Belgica	21,600			
	Prussia	280,000			
	Cidades Hanseaticas	15.045,756			
	França	12.984,600			
	Hespanha	2.438,900			
	Portugal	174.815,796			
	Sardenha	64,000			
	Outros portos de Italia	99,750			
	Estados Unidos	176.307,082			
	Portos do Imperio	11.754,176			
			413.159,496	"	82.631,899
			4.066.617,960	"	852.508,936

DESIGNAÇÃO DAS MERCADORIAS.	PAIZES DE PROVENIENCIA.	VALORES OFFICIAES.		DIREITOS CORRESPONDENTES.	
		Relativo a cada paiz.	Relativo a cada especie de mercadoria	Taxa.	Importancia.
	Transporte.....		4.066.647,960		852.508,936
20 Carnes e linguas de vacca seccas e salgadas..	Estados do Rio da Prata.	1.654.786,435	4.786,435	20 por %.	330.957,287
	Gram-Bretanha.....	36.861,681			
	Belgica.....	2.780,000			
	Cidades Hanseaticas.....	2.506,000			
21 Carruagens, seges, carrinhos e seus pertences.....	França.....	10.789,800			
	Portugal.....	651,000			
	Estados Unidos.....	5.119,830			
	Estados do Rio da Prata.....	200,000			
	Portos do Imperio.....	680,000			
			59.588,311	"	11.917,662
22 Cartas de jogar.....	Cidades Hanseaticas.....	11.592,000			
	França.....	3.556,000			
			15.148,000	"	3.029,600
	Suecia e Noruega.....	14.436,999			
	Gram-Bretanha.....	190.139,924			
	Belgica.....	12,222			
	Cidades Hanseaticas.....	20.999,262			
23 Carvão de pedra....	Hespanha.....	12,638			
	Portugal.....	21,783			
	Estados Unidos.....	19.125,672			
	Estados do Rio da Prata.....	1.936,000			
	Portos do Imperio.....	11.166,546			
			257.850,947	5 por %.	12.892,547
24 Cera em bruto, em velas e outras obras.	França.....	1.297,200			
	Hespanha.....	336,000			
	Portugal.....	361,138			
	Italia.....	576,000			
	Estados Unidos.....	2.279,000			
	Estados do Rio da Prata.....	120,000			
	Portos do Imperio.....	887,600			
			366.761,938	20 "	73.352,387
25 Cerveja.....	Gram-Bretanha.....	405.734,708			
	Prussia.....	316,020			
	Cidades Hanseaticas.....	2.271,190			
	França.....	1.851,903			
	Portugal.....	1.225,697			
	Estados Unidos.....	1.445,695			
			412.845,213	{53½ por %. {20 "	3.804,120 81.146,941
26 Chá.....	Gram-Bretanha.....	43.009,640			
	Belgica.....	1,200			
	Cidades Hanseaticas.....	3.028,200			
	França.....	202,800			
	Portugal.....	9.475,800			
	Italia.....	390,000			
	Estados Unidos.....	259.449,653			
	Estados do Rio da Prata.....	12.528,400			
	Portos do Imperio.....	307,600			
			328.393,293	{35 por %. {55 "	114.428,542 800,030
27 Chapeos de pello de seda, de palha e de outras especies.....	Gram-Bretanha.....	38.892,109			
	Belgica.....	2.533,500			
	Cidades Hanseaticas.....	16.643,100			
	França.....	74.102,310			
	Hespanha.....	621,600			
		132.792,610		"	106.048,714
			7.161.992,097		1.484.838,052

DESIGNAÇÃO DAS MERCADORIAS.	PAIZES DE PROVENIENCIA.	VALORES OFFICIAES.		DIREITOS CORRESPONDENTES.	
		Relativo a cada paiz.	Relativo a cada especie de mercadoria.	Taxa.	Importancia.
	Transporte.....		7.161.992,007		1.484.838,052
27 Chapéos de pello de seda, de palha, e de outras qualidades.	Portugal.....	95.311,026	530.243,573	20 por %.	106.048,714
	Estados Unidos.....	22.290,000			
	Estados do Rio da Prata.....	2.414,400			
	Portos do Pacifico.....	272.834,937			
	Portos do Imperio.....	4.570,600			
28 Chapéos de sol de seda e de pannino.....	Gram-Bretanha.....	13.910,100	50.840,750	"	10.168,150
	Cidades Hanseaticas.....	1.275,000			
	França.....	34.490,650			
	Sardenha.....	1.165,000			
29 Charutos e fumo em rama.....	Hollanda.....	180,000	255.877,675	"	51.175,535
	Gram-Bretanha.....	42.709,682			
	Belgica.....	120,833			
	Cidades Hanseaticas.....	13.351,228			
	França.....	452,000			
	Hespanha.....	1.589,000			
	Portugal.....	260,640			
	Estados Unidos.....	193.546,807			
	Estados do Rio da Prata.....	3.657,475			
Portos do Imperio.....	10,010				
30 Chifres.....	Estados do Rio da Prata.....	781,560	781,560	"	156,312
1 Chumbo em bruto, e obra grossa.....	Gram-Bretanha.....	58,115	85.096,835	"	17.019,36
	Cidades Hanseaticas.....	8,600			
	França.....	8,061			
	Hespanha.....	15.659,809			
	Portugal.....	318,750			
	Italia.....	950,000			
	Estados Unidos.....	849,500			
32 Cobre em folha, e obra grossa.....	Gram-Bretanha.....	224.288,033	350.669,784	"	70.133,956
	Belgica.....	6.506,470			
	Cidades Hanseaticas.....	27.933,280			
	França.....	47.114,040			
	Portugal.....	8.984,460			
	Estados Unidos.....	32.347,560			
	Portos do Pacifico.....	1.280,811			
	Portos do Imperio.....	2.215,130			
Conservas.....	Dinamarca.....	80,000	186.230,062	"	37.246,012
	Gram-Bretanha.....	13.316,793			
	Belgica.....	12,400			
	Cidades Hanseaticas.....	1.239,569			
	França.....	122.531,200			
	Hespanha.....	10.648,640			
	Portugal.....	33.507,300			
	Duas Sicilias.....	3.200,000			
	Sardenha.....	192,000			
	Outros portos de Italia.....	50,000			
	Estados Unidos.....	553,360			
	Portos do Imperio.....	898,800			
			8.621.732,336		1.776.786,098

DESIGNAÇÃO DAS MERCADORIAS.	PAIZES DE PROVENIENCIA.	VALORES OFFICIAES.		DIREITOS CORRESPONDENTES.	
		Relativo a cada paiz.	Relativo a cada especie de mercadoria.	Taxa.	Importancia.
	Transporte.....		8.621.732,336		1.776.786,098
34 Cortiça.....	Gram-Bretanha.....	26,880			
	Cidades Hanseaticas.....	17,000			
	França.....	703,000			
	Hespanha.....	744,000			
	Portugal.....	3.276,244			
	Estados Unidos.....	39,120			
35 Couros de boi seccos e salgados.....	Estados do Rio da Prata.....	60.224,991	4.806,244	20 por %	961,248
			60.224,991	"	12.044,998
36 Couros envernizados e preparados de outra forma.....	Hollanda.....	200,000			
	Gram-Bretanha.....	154.234,125			
	Belgica.....	2.740,500			
	Cidades Hanseaticas.....	67.945,289			
	França.....	635.643,317			
	Hespanha.....	2.284,300			
	Portugal.....	102.158,687			
	Duas Sicilias.....	350,000			
	Outros portos de Italia.....	831,400			
	Estados Unidos.....	11.054,366			
	Estados do Rio da Prata.....	431,600			
	Portos do Imperio.....	3.827,406			
				981.701,070	"
37 Doces e outros objectos de confeitaria..	Dinamarca.....	107,000			
	Hollanda.....	16,000			
	Gram-Bretanha.....	6,533			
	Belgica.....	10,000			
	Cidades Hanseaticas.....	1,644			
	Estados Austriacos.....	1,600			
	França.....	10.223,653			
	Hespanha.....	21,400			
	Portugal.....	13.669,736			
	Italia.....	18,000			
	Estados Unidos.....	275,960			
			32.731,322	"	6.546,264
38 Drogas, especies medicinaes, e espiritos diversos.....	Succia e Norwega.....	846,500			
	Dinamarca.....	1.616,800			
	Outros portos no Baltico.....	720,000			
	Hollanda.....	2.034,440			
	Gram-Bretanha.....	96.535,793			
	Belgica.....	652,800			
	Cidades Hanseaticas.....	60.632,688			
	França.....	53.073,767			
	Hespanha.....	3.046,929			
	Portugal.....	132.757,458			
	Duas Sicilias.....	186,600			
	Sardenha.....	32.087,675			
	Outros portos de Italia.....	28.936,105			
Estados Unidos.....	61.421,640				
Estados do Rio da Prata.....	348,480				
Portos do Pacifico.....	64,400				
Portos do Imperio.....	1.041,793				
			476.003,868	"	95.200,773
39 Enxofre.....	Gram-Bretanha.....	24.947,878			
	Cidades Hanseaticas.....	2.605,300			
	França.....	6.327,800			
	Portugal.....	40,000			
		33.920,978	10.177.199,831		2.087.879,595

DESIGNAÇÃO DAS MERCADORIAS.	PAIZES DE PROVENIENCIA	VALORES OFFICIAES.		DIREITOS CORRESPONDENTES.	
		Relativo a cada país.	Relativo a cada especie de mercadoria.	Taxa.	Importancia.
39 Enxofre.....	Transporte	33.920,978	10.177.199,831	2.037.879,396
	Italia..... Estados Unidos.....	140,000 1.820,362	35.881,340	20 por %	7.176,268
40 Especiaria	Dinamarca.....	3.526,000			
	Gram-Bretanha.....	3.622,200			
	Cidades Hanseaticas.....	390,000			
	Estados Austriacos.....	230,000			
	França.....	1.797,800			
	Hespanha.....	3.526,975			
	Portugal.....	6.886,434			
	Duas Sicilias.....	389,000			
	Sardenha.....	356,000			
	Outros portos de Italia... Estados Unidos..... Portos do Imperio.....	6.661,400 31.574,215 49,200	59.009,224	”	11.801,844
41 Estanho, zinco, latão em bruto, e em obra grossa.....	Gram-Bretanha.....	18.381,830			
	Belgica.....	9.975,820			
	Cidades Hanseaticas.....	6.694,902			
	França.....	5.922,250			
	Portugal..... Portos do Imperio.....	8.600,387 1.329,640	50.904,829	”	10.180,965
42 Esteiras de qualquer especie.....	Gram-Bretanha.....	325,000			
	Cidades Hanseaticas.....	256,400			
	Estados Austriacos.....	59,400			
	Portugal.....	4,980			
	Estados Unidos.....	4,000	7.314,80	”	1.462,956
43 Farello.....	Cidades Hanseaticas.....	722,000			
	França.....	737,500			
	Portugal.....	184,000			
	Estados Unidos.....	2.515,760	4.159,260	”	831,552
	44 Farinha de trigo e seus artefactos.....	Suecia e Norwega.....	84,800		
Dinamarca.....		129,000			
Gram-Bretanha.....		121.383,734			
Belgica.....		269,263			
Prussia.....		5.820,660			
Cidades Hanseaticas.....		43.667,258			
Estados Austriacos.....		154.801,848			
França.....		133.303,640			
Hespanha.....		33.746,213			
Portugal.....		3.414,574			
Duas Sicilias.....		2.692,900			
Sardenha.....		12.874,823			
Outros portos de Italia... Estados Unidos.....		23.014,062 2.719.723,090	3.301.554,940	”	660.310,988
Estados do Rio da Prata.		3.761,291			
Portos do Pacifico		21.868,411			
Portos do Imperio.....	20.999,373				
45 Feijão, ervilha e outros legumes.....	Suecia e Norwega.....	227,500			
	Dinamarca.....	328,800			
	Portos do Baltico	252,400			
	Hollanda.....	572,200			
	Gram-Bretanha.....	2.015,452	3.406,355	13.636.024,204	2.779.644,468

DESIGNAÇÃO DAS MERCADORIAS.	PAIZES DE PROVENIENCIA.	VALORES OFFICIAES.		DIREITOS CORRESPONDENTES.	
		Relativo a cada paiz.	Relativo a cada especie de mercadoria.	Taxa.	Importancia.
45 Feijão, ervilha e outros legumes.....	Transporte.	3.496,7355	13.636.024,7204		2.779.644,7468
	Belgica.....	46,7200			
	Prussia.....	302,7000			
	Cidades Hanseaticas.....	1.330,7150			
	Estados Austriacos.....	6.053,7100			
	França.....	701,7300			
	Hespanha.....	728,7290			
	Portugal.....	12.424,7206			
	Italia.....	1.395,7000			
	Estados Unidos.....	3.238,7437			
	Estados do Rio da Prata.....	67,7200			
Portos do Imperio.....	7.385,7704				
46 Feno.....			37.167,7942	20 por %.	7.433,7588
	Gran-Bretanha.....	24,7000			
	Estados Unidos.....	1.273,7210			
47 Ferragens.....			1.297,7210	"	259,7442
	Suecia e Norwega.....	23,7840			
	Dinamarca.....	1.057,7333			
	Hollanda.....	28.940,7390			
	Gran-Bretanha.....	1.154.474,7381			
	Belgica.....	421.276,7983			
	Cidades Hanseaticas.....	119.281,7471			
	França.....	79.535,7177			
	Hespanha.....	25,7000			
	Portugal.....	332.732,7903			
	Sardenha.....	210,7000			
Outros portos de Italia.....	693,7920				
Estados Unidos.....	23.939,7836				
Estados do Rio da Prata.....	713,7660				
Portos do Imperio.....	713,7095				
48 Ferro e aço em bruto e obra grossa.....			2.163.008,7989	"	432.601,7797
	Suecia e Norwega.....	97.301,7460			
	Dinamarca.....	9.980,7093			
	Outros portos do Baltico.....	22.511,7990			
	Gran-Bretanha.....	374.238,7062			
	Belgica.....	7.932,7550			
	Cidades Hanseaticas.....	20.253,7748			
	Estados Austriacos.....	1.903,7125			
	França.....	6.653,7574			
	Hespanha.....	138,7000			
	Portugal.....	23.771,7526			
Estados Unidos.....	2.112,7032				
Portos do Imperio.....	19.451,7443				
49 Flores artificiaes.....			586.247,7603	"	117.249,7520
	Cidades Hanseaticas.....	15,7000			
	França.....	5.315,7845			
	Portugal.....	54,7560			
50 Fogo artificial.....			5.585,7405	"	1.117,7081
	Italia.....	200,7000			
	Belgica.....	7,7640			
	Hespanha.....	448,7360			
51 Folha de Flandres...	Portugal.....	410,7000			
	Estados Unidos.....	1.200,7000			
			2.059,7000	"	411,7800
	Gran-Bretanha.....	32.944,7000			
	Cidades Hanseaticas.....	1.560,7000			
	França.....	303,7500			
		34.807,7500	16.431.390,7353		3.338.717,7696

DESIGNAÇÃO DAS MERCADORIAS.	PAIZES DE PROVENIENCIA.	VALORES OFFICIAES.		DIREITOS CORRESPONDENTES.	
		Relativo a cada paiz.	Relativo a cada especie de mercadoria.	Taxa.	Importancia.
	Transporte.	34.807,500	16.431.390,353	3.338.717,696
51 Folha de Flandres ...	Portugal	120,000	35.971,500	20 por %	7.194,300
	Estados Unidos.....	28,000			
	Portos do Imperio.....	1.016,000			
52 Fructas sasonadas, e seccas	Gram-Bretanha.....	12.287,921	186.682,699	»	37.336,539
	Cidades Hanseaticas.....	3.273,545			
	Estados Austriacos.....	2.000,625			
	França	8.125,365			
	Hespanha.....	72.397,538			
	Portugal	41.778,042			
	Duas Sicilias.....	3.843,400			
	Sardenha.....	100,630			
	Outros portos de Italia..	4.597,161			
	Estados Unidos.....	18.234,492			
	Estados do Rio da Prata.	883,450			
Portos do Pacifico.....	16.899,200				
Portos do Imperio.....	2.261,330				
53 Gelo.....	Estados Unidos.....	231,075	231,075	»	46,215
54 Graxa (gordura).....	Estados do Rio da Prata.	5.132,520	5.132,520	»	1.026,504
55 Graxa para calçado..	Gram-Bretanha.....	23.796,250	24.816,950	»	4.963,390
	Cidades Hanseaticas.....	311,200			
	França	19,100			
	Estados Unidos.....	233,900			
	Estados do Rio da Prata.	233,300			
Portos do Imperio.....	23,350				
56 Instrumentos de musica.....	Gram-Bretanha.....	3.762,760	24.337,112	»	4.867,422
	Cidades Hanseaticas.....	5.967,400			
	França.....	4.571,486			
	Hespanha.....	57,000			
	Portugal.....	9.822,466			
Estados Unidos.....	216,000				
57 Instrumentos mathe-maticos, opticos, e cirurgicos.....	Gram-Bretanha.....	7.828,000	50.613,910	»	10.122,782
	Cidades Hanseaticas.....	6.200,650			
	Estados Austriacos.....	1.210,500			
	França	35.023,360			
	Hespanha.....	16,000			
	Portugal.....	8,000			
	Estados Unidos.....	16,000			
	Estados do Rio da Prata.	40,000			
Portos do Imperio.....	271,400				
58 Lanchas, botes, re-mos e outros obje-ctos maritimos....	Gram-Bretanha.....	110,000	2.809,000	»	581,800
	Portugal	2.675,000			
	Estados Unidos.....	24,000			
59 Liacs de vimé e pa-lha de rotim.....	Gram-Bretanha.....	12,000	3.847,640	»	769,525
	Cidades Hanseaticas.....	35,000			
	França.....	3,200			
	Portugal	3.445,440			
	Estados Unidos.....	352,000			
			16.765.832,759		3.465.606,175

DESIGNAÇÃO DAS MERCADORIAS.	PAIZES DE PROVENIENCIA.	VALORES OFFICIAES.		DIREITOS CORRESPONDENTES.	
		Relativo a cada patz.	Relativo a cada especie de mercadoria	Taxa.	Importancia
	Transporte.....		16.766.832,759		3.405.606,176
60 Livros e impressos ..	Gram-Bretanha	22.147,045			
	Belgica.....	8.793,850			
	Cidades Hanseaticas.....	4.830,000			
	França.....	84.175,024			
	Portugal.....	67.275,680			
	Italia.....	90,000			
	Estados Unidos.....	160,000			
	Portos do Imperio.....	1.028,180			
			188.499,779	20 por % 5 "	26.493,239 2.801,679
61 Livros em branco....	Gram-Bretanha.....	1.408,000			
	Cidades Hanseaticas.....	98,600			
	França.....	691,200			
			2.197,800	20 por %	439,560
62 Louça de toda a especie, e vidros....	Dinamarca.....	1.055,804			
	Gram-Bretanha.....	479.475,281			
	Belgica.....	29.253,420			
	Cidades Hanseaticas.....	109.592,672			
	Estados Austriacos.....	2.072,696			
	França.....	332.306,687			
	Hespanha.....	1.199,500			
	Portugal.....	30.939,716			
	Sardenha.....	604,009			
	Estados Unidos.....	1.076,500			
	Estados do Rio da Prata.....	112,400			
	Portos do Imperio.....	1.157,650			
			988.846,335	"	797.769,267
64 Maçames.....	Suecia e Norvega.....	64,890			
	Hollanda.....	18,000			
	Gram-Bretanha.....	26.931,642			
	Belgica.....	5,200			
	Cidades Hanseaticas.....	38.345,250			
	França.....	390,153			
	Portugal.....	9.360,014			
	Italia.....	639,350			
	Estados Unidos.....	25.393,131			
	Estados do Rio da Prata.....	99,000			
	Portos do Imperio.....	2.432,730			
			346.193,860	"	69.238,672
66 Machinas diversas....	Gram-Bretanha.....	46.018,445			
	Belgica.....	2.000,000			
	Cidades Hanseaticas.....	231,000			
	França.....	6.026,420			
	Portugal.....	258,000			
	Estados Unidos.....	15.691,100			
	Portos do Imperio.....	16,000			
			70.240,965	20 por % 5 "	10.110,449 984,436
67 Madeira.....	Suecia e Norvega.....	124.051,364			
	Dinamarca.....	4.041,500			
	Outros portos do Baltico.....	7.287,100			
	Hollanda.....	2.900,000			
	Gram-Bretanha.....	226,950			
	Belgica.....	306,000			
	Cidades Hanseaticas.....	6.901,809			
	Estados Austriacos.....	145,000			
	França.....	1.095,200			
Portugal.....	9.639,116				
Sardenha.....	520,000				
			157.097,039		18.361.810,998
					3.513.443,478

DESIGNAÇÃO DAS MERCADORIAS	PAIZES DE PROVENIENCIA.	VALORES OFFICIAES.		DIREITOS CORRESPONDENTES.		
		Relativo a cada paiz.	Relativo a cada especie de mercadoria	Taxa.	Importancia.	
67 Madeira.....	Transporte.....	157.097,039	18.361.810,998	3.713.443,478	
	Outros portos de Italia.....	56,700				
	Estados Unidos.....	68.777,426				
	Estados do Rio da Prata.....	274,800				
68 Manteiga.....	Portos do Imperio.....	114,040		226.320,005	20 por %	45.264,001
	Suecia e Norwega.....	12,800				
	Outros portos do Baltico.....	38,000				
	Hollanda.....	1.021,000				
	Gram-Bretanha.....	711.642,560				
	Belgica.....	2.236,400				
	Cidades Hanseaticas.....	34.388,194				
	França.....	366.804,700				
	Portugal.....	7.887,200				
	Estados Unidos.....	31.324,481				
69 Marfim em bruto, e em obra.....	Estados do Rio da Prata.....	700,000		1.159.631,935	"	231.926,387
	Portos do Imperio.....	3.076,600				
70 Marmore, lousas e ardosias.....	Cidades Hanseaticas.....	480,000				
	Portugal.....	124,800		604,800	"	120,950
	Suecia e Norwega.....	791,000				
	Hollanda.....	104,400				
	Gram-Bretanha.....	1.020,000				
	Belgica.....	4.335,152				
	Cidades Hanseaticas.....	1.407,800				
	França.....	1.287,880				
	Portugal.....	8,400				
	Duas Sicilias.....	3,800				
71 Massas diversas.....	Sardenha.....	7,676				
	Outros portos de Italia.....	6.810,765				
	Estados Unidos.....	300,000		46.867,873	"	9.373,541
	Portos do Imperio.....	3,000				
	França.....	550,000		550,000	"	110,000
72 Mobilia e outros moveis.....	Suecia e Norwega.....	616,000				
	Dinamarca.....	1.000,000				
	Gram-Bretanha.....	81.230,382				
	Belgica.....	2.884,000				
	Cidades Hanseaticas.....	60.777,887				
	França.....	40.808,546				
	Hespanha.....	39,000				
	Portugal.....	48.005,877				
	Duas Sicilias.....	170,000				
	Sardenha.....	2.695,200				
75 Objectos diversos não classificados.....	Outros portos de Italia.....	766,360				
	Estados Unidos.....	30.965,100				
	Estados do Rio da Prata.....	1.080,000				
	Portos do Imperio.....	952,000		271.990,352	"	54.398,070
	Gram-Bretanha.....	63,000				
4 Objectos de historia natural.....	Cidades Hanseaticas.....	41,000				
	França.....	80,000				
	Estados Unidos.....	16,000				
	Portos do Imperio.....	29,000		220,000	"	45,800
	Portos do Baltico.....	286,605				
75 Objectos diversos não classificados.....	Hollanda.....	12,000				
		298,605	20.668.004,963		4.054.682,270	

DESIGNAÇÃO DAS MERCADORIAS.	PAIZES DE PROVENIENCIA.	VALORES OFFICIAES.		DIREITOS CORRESPONDENTES.	
		Relativo a cada paiz.	Relativo a cada especie de mercadoria.	Taxa...	Importancia
	Transporte.	298.605	20.068.004.963		4.054.682.270
75 Objectos diversos não classificados.....	Gram-Bretanha.....	56.518.755			
	Belgica.....	6.680.940			
	Cidades Hanseaticas.....	47.864.263			
	Dominios Austriaco.....	119.469			
	França.....	80.883.656			
	Hespanha.....	4.060.112			
	Portugal.....	29.460.727			
	Sardenha.....	5.926.300			
	Outros portos de Italia...	6.241.159			
	Estados Unidos.....	12.634.299			
	Estados do Rio da Prata..	7.278.576			
Portos do Imperio.....	8.338.602				
Productos d'apprehensões..	4.539.870				
			270.845.333	20 por % 5 " Livre.	45.174.295 2.248.693
76 Objectos para escriptorio.....	Gram-Bretanha.....	238.430			
	Cidades Hanseaticas.....	998.180			
	França.....	950.000			
	Portugal.....	35.000			
	Estados Unidos.....	35.500			
			2.257.310	20 por %	451.162
77 Objectos para modistas, e enfeites para Senhoras.....	Gram-Bretanha.....	4.906.400			
	Belgica.....	130.000			
	Cidades Hanseaticas.....	8.948.806			
	França.....	58.795.131			
	Portugal.....	1.014.700			
	Sardenha.....	3.279.260			
Estados Unidos.....	1.000.000				
			78.682.297	"	15.736.459
79 Objectos para tanocairo	Gram-Bretanha.....	1.795.400			
	Cidades Hanseaticas.....	40.000			
	Portugal.....	3.301.960			
	Estados Unidos.....	51.725.130			
			56.862.490	"	11.372.498
80 Obras de casquinha..	Gram-Bretanha.....	399.600			
	França.....	2.022.600			
	Estados Unidos.....	65.200			
			2.487.400	"	497.480
81 Obras de ouro, prata, e pedras preciosas..	Gram-Bretanha.....	1.663.820			
	Belgica.....	3.372.000			
	Cidades Hanseaticas.....	931.000			
	França.....	31.584.090			
	Portugal.....	35.378.052			
	Italia.....	50.000			
	Estados Unidos.....	550.000			
	Estados do Rio da Prata.	560.000			
	Portos do Imperio.....	240.000			
				74.328.962	16½ por % 6½ "
82 Obras de vime e palha.	Gram-Bretanha.....	163.000			
	Prussia.....	103.200			
	Cidades Hanseaticas.....	750.000			
	Dominios Austriacos.....	196.800			
	França.....	650.000			
	Portugal.....	11.805.197			
	Duas Sicilias.....	140.000			
	Estados Unidos.....	12.344.000			
	Portos do Pacifico.....	50.112.000			
	Portos do Imperio.....	84.000			
			76.348.197	20 por %	15.269.630
			20.629.816.952		4.156.329.874

DESIGNAÇÃO DAS MERCADORIAS.	PAÍSES DE PROVENIENCIA.	VALORES OFFICIAES.		DIREITOS CORRESPONDENTES.	
		Relativo a cada paiz.	Relativo a cada especie de mercadoria.	Taxa.	Importancia.
	Transporte.....		20.629.816,952		4.156.329,787
83 Obras e objectos de armador, bordador e sirgheiro.....	Gram-Bretanha.....	3.753,240	86.428,705	20 per % 16 1/2 »	10.717,381 5.418,484
	Belgica.....	3.436,000			
	Cidades Hanseaticas.....	7.877,840			
	França.....	36.037,790			
	Portugal.....	35.076,935			
	Portos do Imperio.....	241,900			
85 Obras e objectos de chapelleiro.....	Gram-Bretanha.....	126,200	14.479,162	20 »	2.895,832
	Cidades Hanseaticas.....	9.980,378			
	França.....	2.863,620			
	Portugal.....	1.508,964			
86 Oleados.....	Gram-Bretanha.....	1.955,800	9.834,405	»	1.966,881
	Cidades Hanseaticas.....	6.133,355			
	França.....	1.700,950			
	Portugal.....	44,300			
87 Oleo de linhaça.....	Suecia e Noruega.....	1,800	42.742,540	»	8.548,500
	Dinamarca.....	248,350			
	Outros portos no Baltico.....	11,100			
	Gram-Bretanha.....	38.204,145			
	Belgica.....	2,400			
	Cidades Hanseaticas.....	1.794,300			
	Dominios Austriacos.....	600			
	França.....	644,754			
	Hespanha.....	8,600			
	Portugal.....	1.044,670			
	Estados Unidos.....	22,150			
	Estados do Rio da Prata.....	21,000			
Portos do Imperio.....	13,680				
89 Papel para escrever, imprimir, e papelão.	Suecia e Noruega.....	242,600	496.157,322	»	99.231,464
	Dinamarca.....	326,000			
	Outros portos no Baltico.....	668,800			
	Hollanda.....	420,000			
	Gram-Bretanha.....	97.487,448			
	Belgica.....	23.974,575			
	Cidades Hanseaticas.....	57.591,034			
	França.....	149.567,119			
	Hespanha.....	4.736,000			
	Portugal.....	15.082,306			
	Duas Sicilias.....	6.324,440			
	Sardenha.....	84.288,540			
	Outros portos de Italia.....	57.119,360			
	Estados Unidos.....	690,000			
Portos do Imperio.....	672,100				
91 Papel pintado para forrar casas.....	Gram-Bretanha.....	651,060	59.736,820	»	11.947,364
	Cidades Hanseaticas.....	61,000			
	França.....	59.001,160			
	Portugal.....	23,600			
92 Pedras para moinhos.....	Portugal.....	61,000	61,000	»	12,200
93 Pedras de cantaria e de outras qualidades.	Gram-Bretanha.....	769,606	21.369.256,915	»	4.297.068,48
	Cidades Hanseaticas.....	10,840			
	França.....	146,000			
	Portugal.....	10.477,800			
		11.404,246			

DESIGNAÇÃO DAS MERCADORIAS.	PAIZES DE PROVENIENCIA.	VALORES OFFICIAES.		DIREITOS CORRESPONDENTES.	
		Relativo a cada paiz.	Relativo a cada especie de mercadoria.	Taxa.	por unidade.
93 Pedras de cantaria e de outras qualidades.	Transporte.	11.404,246	21.339.256,915		4.297.068,489
	Estados Unidos..... Portos do Imperio.....	130,000 6,000			
95 Perfumarias.....	Gram-Bretanha.....	3.663,273	74.272,429	20 por %	2.308,049
	Belgica.....	1.327,840			
	Cidades Hanseaticas.....	10.825,800			
	França.....	49.468,213			
	Portugal.....	4.899,021			
	Sardenha.....	3.330,400			
	Outros portos de Italia.....	338,600			
	Estados Unidos.....	410,600			
	Portos do Imperio.....	13,680			
96 Pinturas a oleo.....	Gram-Bretanha.....	1.337,800	5.713,650		1.142,730
	Belgica.....	15,000			
	Cidades Hanseaticas.....	66,000			
	França.....	2.550,700			
	Portugal.....	835,350			
	Sardenha.....	180,000			
	Estados Unidos.....	100,000			
Portos do Imperio.....	26,800				
97 Polvora.....	Dinamarca.....	2.320,000	156.019,314	55 "	85.810,622
	Gram-Bretanha.....	133.148,604			
	Cidades Hanseaticas.....	1.389,000			
	França.....	7,000			
	Portugal.....	60,560			
	Italia.....	13,750			
	Estados Unidos.....	19.065,750			
Portos do Imperio.....	11,250				
98 Quadros e molduras.	Gram-Bretanha.....	196,000	906,600	20 "	181,320
	Cidades Hanseaticas.....	325,000			
	França.....	381,600			
	Portugal.....	4,000			
99 Queijos.....	Suecia Norwega.....	1.680,000	179.486,460		35.897,292
	Dinamarca.....	5.173,700			
	Hollanda.....	24.118,500			
	Gram-Bretanha.....	59.967,946			
	Belgica.....	2.778,600			
	Cidades Hanseaticas.....	44.429,850			
	Domínios Austriacos.....	36,050			
	França.....	25.127,146			
	Hespanha.....	632,520			
	Portugal.....	9.610,950			
	Duas Sicilias.....	344,600			
	Sardenha.....	82,250			
	Outros portos de Italia.....	177,120			
	Estados Unidos.....	5.144,920			
	Estados do Rio da Prata.....	108,858			
Portos do Imperio.....	73,450				
100 Quinquilharia.....	Dinamarca.....	976,000	248.604,270		4.437.262,987
	Hollanda.....	1.600,000			
	Gram-Bretanha.....	241.367,556			
	Belgica.....	4.870,714			
			21.767.195,614		

DENOMINAÇÃO DAS MERCADORIAS.	PAIZES DE PROVENIENCIA.	VALORES OFFICIAES.		DIREITOS CORRESPONDENTES.	
		Relativo a cada pai.	Relativo a cada unidade de medida.	Taxa.	Importancia.
100 Quinquilharias.....	Transporte.....	248.604,7270	21.767.195,7614	4.437.262,7677
	Cidades Hanseaticas.....	202.508,7493			
	Estados Austriacos.....	2.970,7340			
	França.....	571.614,7765			
	Hespanha.....	784,7000			
	Portugal.....	121.529,7535			
	Duas Sicilias.....	644,7600			
	Sardenha.....	3.614,7900			
	Outros portos de Italia.....	1.673,7630			
	Estados Unidos.....	23.142,7630			
Estados do Rio da Prata.....	5.179,7700				
Portos do Imperio.....	1.223,7996		1.183.500,7859	20 por %.	236.700,7171
101 Rapé.....	Gram-Bretanha.....	802,7000			
	Belgica.....	137,7400			
	Cidades Hanseaticas.....	420,7000			
	França.....	824,7000			
	Portugal.....	585,7380			
Estados Unidos.....	879,7000		139.647,7780	"	27.929,7556
102 Relogios de todas as qualidades.....	Gram-Bretanha.....	240,7000			
	Cidades Hanseaticas.....	312,7000			
	França.....	1.304,7920			
	Portugal.....	60,7000			
Estados Unidos.....	434,7000		2.350,7920	"	470,7184
103 Roupa feita.....	Hollanda.....	20,7000			
	Gram-Bretanha.....	17.577,7736			
	Cidades Hanseaticas.....	947,7456			
	França.....	18.426,7771			
	Hespanha.....	40,7000			
	Portugal.....	2.224,7907			
	Estados Unidos.....	2.456,7650			
Estados do Rio da Prata.....	319,7800		42.013,7320	"	8.402,7664
104 Sabão.....	Gram-Bretanha.....	393.617,7939			
	Cidades Hanseaticas.....	845,7720			
	Estados Austriacos.....	648,7000			
	França.....	4.506,7560			
	Hespanha.....	3.394,7000			
	Portugal.....	17.303,7440			
	Italia.....	384,7000			
	Estados Unidos.....	53.318,7095			
	Portos do Imperio.....	1.513,7185		475.530,7939	"
105 Sal.....	Portos do Baltico.....	3.919,7740			
	Gram-Bretanha.....	6.752,7968			
	Cidades Hanseaticas.....	1,7732			
	Estados Austriacos.....	5.400,7000			
	França.....	11.229,7640			
	Hespanha.....	55.156,7175			
	Portugal.....	330.166,7376			
	Duas Sicilias.....	5.654,7500			
	Outros portos de Italia.....	24.746,7624			
	Estados Unidos.....	1.184,7205			
	Estados do Rio da Prata.....	17.795,7526			
Portos do Imperio.....	12.593,7856		474.601,7342	"	94.920,7268
			24.084.840,7774		4.900.792,7017

DESIGNAÇÃO DAS MERCADORIAS.	PAIZES DE PROVENIENCIA.	VALORES OFFICIAES.		DIREITOS CORRESPONDENTES.	
		Relativo a cada paiz.	Relativo a cada especie de mercadoria.	Taxa.	Quantidade.
	Transporte.....		24.084.840,774		4.900.792,017
106 Salitre.....	Gram-Bretanha..... Cidades Hanseaticas..... Estados Unidos.....	5.966,562 3.066,237 1.712,500			
			10.745,299	20 por %.	2.149,059
107 Sanguexugas.....	Dinamarca..... Gram-Bretanha..... Cidades Hanseaticas..... Estados Austriacos..... França..... Hespanha..... Portugal..... Duas Sicilias..... Sardenha..... Outros portos de Italia.. Estados Unidos.....	650,000 1.980,000 13.790,000 110,000 23.029,980 6.082,000 9.176,680 738,000 144,000 150,000 150,000			
			56.000,660	"	11.200,132
108 Sebo em velas e em rama.....	Gram-Bretanha..... Cidades Hanseaticas..... França..... Hespanha..... Portugal..... Italia..... Estados Unidos..... Estados do Rio da Prata..	2.523,462 1.227,000 9.596,778 555,875 102.830,537 1.181,250 2.583,927 192.063,946			
			312.562,765	"	62.512,553
109 Sellins e seus pertencentes.....	Gram-Bretanha..... Belgica..... Cidades Hanseaticas..... França..... Portugal.....	11.457,213 640,039 69,640 84.682,920 1.501,296			
			98.360,108	"	19.672,021
110 Sementes, raizes e plantas vivas.....	Dinamarca..... Gram-Bretanha..... Belgica..... Cidades Hanseaticas..... França..... Hespanha..... Portugal..... Duas Sicilias..... Sardenha..... Estados Unidos..... Portos do Pacifico.....	96,000 409,933 70,400 471,000 1.173,050 25,000 3.657,354 92,000 72,000 218,800 55,600			
			6.341,137	"	1.268,227
112 Tartaruga em rama e em obra.....	Gram-Bretanha..... Cidades Hanseaticas..... França..... Portugal..... Estados Unidos.....	56,800 1.264,900 5.370,600 1.970,053 9.405,980			
			18.068,333	"	3.613,666
113 Tecidos, e outras manufacturas d'algodão.	Gram-Bretanha..... Belgica..... Cidades Hanseaticas..... Estados Austriacos..... França..... Hespanha..... Portugal..... Sardenha.....	15.829.841,977 38.601,901 535.668,908 4.210,350 1.284.682,905 1.212,850 78.761,900 824,000			
			170.773.804,791		5.001.207,675
			24.586.919,076		

DESIGNAÇÃO DAS MERCADORIAS	PAISES DE ORIGEM	VALORES OFFICIAES		DIREITOS CORRESPONDENTES	
		Relativo a cada paiz.	Relativo a cada especie de mercadoria.	Taxa.	Importancia.
113 Tecidos e outras manufacturas de algodão.....	Transporte.....	17.773.804,791	24.586.919,076	5.001.207,875
	Outros portos de Italia... Estados Unidos..... Estados do Rio da Prata. Portos do Imperio.....	1.921,780 1.919.310,658 3.272,610 19.499,003	19.717.808,842	20 por %	3.943.561,768
114 Tecidos e outras manufacturas de lã...	Dinamarca..... Hollanda..... Gram-Bretanha..... Belgica..... Cidades Hanseaticas..... França..... Hespanha..... Portugal..... Estados Unidos..... Estados do Rio da Prata. Portos do Imperio.....	990,000 1.240,560 2.012.982,766 10.018,239 36.159,485 217.838,290 96,000 12.815,015 5.949,795 14.115,966 3.677,400			
115 Tecidos e outras manufacturas de linho.	Suecia e Norwega..... Dinamarca..... Outros portos no Baltico. Hollanda..... Gram-Bretanha..... Belgica..... Prussia..... Cidades Hanseaticas..... Estados Austriacos..... França..... Portugal..... Sardenha..... Outros portos de Italia... Estados Unidos..... Estados do Rio da Prata. Portos do Imperio.....	1.693,300 254,750 77,000 1.368,000 1.962.296,841 7.539,280 591,500 162.679,857 7.046,680 46.294,061 148.656,255 7.822,040 242,400 37.136,840 741,800 3.178,152	2.387.618,756	20 por % (16%)	477.036,551 401,940
	116 Tecidos e outras manufacturas de seda.	Gram-Bretanha..... Belgica..... Cidades Hanseaticas..... França..... Hespanha..... Portugal..... Sardenha..... Outros portos de Italia... Estados Unidos..... Estados do Rio da Prata.. Portos do Imperio.....			
117 Tecidos e outras manufacturas de diversas especies.....		Gram-Bretanha..... Belgica..... Cidades Hanseaticas..... França..... Hespanha..... Portugal..... Estados Unidos.....	282.546,197 1.494,600 16.941,405 19.289,400 69,875 10.387,978 4.850,933	285.580,478	"
	118 Tijolos, telhas e outras obras de barro.	Suecia e Norwega..... Gram-Bretanha..... Cidades Hanseaticas..... Hespanha.....	18,960 144,831 132,300 269,000		

DESIGNAÇÃO DAS MERCADORIAS.	PAÍSES DE PROVENIÊNCIA	VALORES OFFICIAES.		DIREITOS CORRESPONDENTES.	
		Relativo a cada país.	Relativo a cada especie de mercadoria.	Taxa	Situacão.
120 Tintas diversas.....	Transporte.	565,091	51.636.867,206		4.411.112,039
	Portugal.....	6,400			
	Estados Unidos.....	100,000			
	Estados do Rio da Prata.	207,360			
			878,851	20 por %.	175,770
	Suecia e Noruega.....	700			
	Dinamarca.....	4.789,850			
	Outros portos no Baltico.	50,400			
	Hollanda.....	752,800			
	Gram-Bretanha.....	72.690,846			
	Belgica.....	3.566,900			
	Cidades Hanscaticas.....	11.779,649			
	Dominios Austriacos.....	530,220			
	França.....	24.426,457			
	Hespanha.....	369,000			
Portugal.....	3.844,069				
Sardenha.....	1.034,850				
Outros portos de Italia..	5,51				
Estados Unidos.....	4.601,690				
Estados do Rio da Prata.	259,940				
Portos do Imperio.....	170,040				
		129.369,562		25.873,912	
121 Toucinho.....	Gram-Bretanha.....	57,500			
	Portugal.....	28.448,965			
	Estados Unidos.....	2.510,000			
		31.016,465		6.203,293	
122 Trigo em grão e outros cereaes.....	Hollanda.....	36,000			
	Gram-Bretanha.....	1.572,600			
	Cidades Hanscaticas.....	8.000,860			
	Dominios Austriacos.....	982,400			
	França.....	2.219,400			
	Hespanha.....	1.928,800			
	Portugal.....	7.443,970			
	Sardenha.....	7.793,000			
	Outros portos de Italia..	3.289,010			
	Estados Unidos.....	27.016,000			
	Estados do Rio da Prata.	32,000			
Portos do Imperio.....	131,600				
		60.445,640		12.089,428	
123 Velas de espermacete e á sua imitação...	Dinamarca.....	460,000			
	Gram-Bretanha.....	14.178,505			
	Cidades Hanscaticas.....	8.975,442			
	Dominios Austriacos.....	2.288,165			
	França.....	29.058,650			
	Portugal.....	5.325,600			
	Sardenha.....	2.727,800			
	Outros portos de Italia..	1.500,000			
	Estados Unidos.....	88.220,910			
	Estados do Rio da Prata.	870,000			
	Portos do Imperio.....	336,800			
		153.941,872		30.788,374	
125 Vidros para vidraças.	Hollanda.....	3.189,550			
	Gram-Bretanha.....	3.151,000			
	Belgica.....	23.466,000			
	Cidades Hanscaticas.....	2.855,970			
	França.....	5.005,830			
	Portugal.....	100,600			
	Estados Unidos.....	210,000			
	Estados do Rio da Prata.	70,000			
		41.048,950		8.209,790	
		52.053.568,546		10.494.452,306	

DESIGNAÇÃO DAS MERCADORIAS	PAIZES DE ORIGEM	VALORES OFFICIAES		DIREITOS CORRESPONDENTES	
		Relativo a cada paiz	Recolhida na cada espeda de mercaderia	Taxa.	Importancia.
	Transporte.....		20.053.568,546		10.494.452,306
126 Vinagre.....	Dinamarca..... Cidades Hanseaticas..... Estados Austriacos..... França..... Hespanha..... Portugal..... Duas Sicilias..... Outros portos de Italia... Estados Unidos..... Portos do Imperio.....	3.407,000 11.837,458 25,333 7.448,590 1.647,165 189.951,960 1.166,520 481,087 1.325,246 1.180,060			
	Gram-Bretanha..... Belgica..... Cidades Hanseaticas..... Estados Austriacos..... França..... Hespanha..... Portugal..... Duas Sicilias..... Sardenha..... Outros Portos de Italia.. Estados Unidos..... Estados do Rio da Prata. Portos do Imperio.....	16.928,816 40,000 3.092,452 237,406 617.336,448 300.521,307 195.793,663 120.866,209 4.923,485 39.259,730 3.359,787 20.898,930 36.255,556	218.470,419	20 por %	43.694,083
127 Vinhos diversos....			2.365.504,789	53½ por %	1.265.545,062
ADDITAMENTOS.			54.637.543,754		11.803.691,451
<i>Mercadorias importadas e despachadas para consumo nas Alfandegas abaixo declaradas, e não comprehendidas na classificação do presente mappa por falta dos respectivos mappas parciaes, cujos valores serão calculados sobre a importancia dos direitos arrecadados constantes das tabellas de rendimento das mesmas Alfandegas.</i>					
1 Aguardente, licores, e outras bebidas espirituosas.....	Alfandega de S. José do Norte..... Alfandega da Parnahiba..	14.527,814 76,807	14.604,621	53½ por %	7.813,471
26 Chá.....	Alfandega de S. José do Norte.....		7.432,200	35 "	2.601,270
75 Objectos e mercadorias diversas não classificadas.....	Alfandega de S. José do Norte..... Alfandega do Rio Grande do Norte..... Alfandega da Parnahiba..	158.488,298 61,600 1.669,740	160.219,638 26,000	20 " 55 "	32.043,927 14,300
97 Polvora.....					
<i>Mercadorias despachadas Livres de direitos além das classificadas nos mappas das Alfandegas abaixo declaradas, segundo as observações feitas nas respectivas tabellas de rendimento.</i>					
73 Moedas d'ouro e prata.	Alfandega do Rio de Janr.º " da Bahia..... " de Pernambuco. " de Santos..... " das Alagoas....	950.255,040 124.399,500 67.424,092 3.858,600 27.200,000	1.173.137,232	Livre	
			55.992.963,445		11.846.164,419

DESIGNAÇÃO DAS MERCADORIAS.	PAIZES DE PROVENIENCIA.	VALORES OFFICIAES.		DIREITOS CORRESPONDENTES.	
		Relativo a cada paiz.	Relativo a cada especie de mercadoria.	Taxa.	Quantia.
	Transporte.....		55.992.963,7445		11.846.164,7419
<i>Para sobresalentes das Embarcações.</i>					
75 Objectos e mercadorias diversas não classificadas.....	Alfandega de Pernambuco.	34.069,7851			
	» de Maranhão...	3.036,7089			
	» de Santos.....	5.496,7500			
	» das Alagoas....	5.234,7334			
			47.836,7774	Livre.....	75
			56.040.800,7219		11.846.164,7419

Para demonstrar o valor total de rendimento da importação neste exercicio addiciona-se a importancia dos outros direitos e impostos annexos á importação arrecadados nas Alfandegas do Imperio, segundo consta das Tabellas de rendimento remetidas ao Thesouro, donde foram extrahidos os direitos e impostos demonstrados na Tabella n.º A.....

467.287,7052

12.313.451,7471

RECAPITULAÇÃO:

Valor das mercadorias sujeitas á taxa de 55 por cento.....	157.499,7914	86.624,7952
Dito idem á de 53½.....	2.506.342,7153	1.340.893,7051
Dito idem á de 35.....	334.370,7893	117.029,7812
Dito idem á de 20.....	51.328.657,7884	10.265.731,7547
Dito idem á de 16½.....	95.932,7262	15.828,7822
Dito idem á de 6½.....	13.672,7000	888,7680
Dito idem á de 5.....	383.351,7107	19.167,7555
Dito idem que não pagarão direitos.....	1.220.974,7006	75
	56.040.800,7219	11.846.164,7419

Outros direitos e impostos annexos á importação, e que foram conjunctamente arrecadados nas Alfandegas do Imperio, cujas denominações e respectivas cotas vão classificadamente demonstradas na Tabella n.º A.....

467.287,7052

12.313.451,7371

Importancia effectivamente arrecadada, segundo consta das respectivas Tabellas, e vai demonstrada no resumo N.º.....

12.138.268,7744

Diferença contra a arrecadação.....

175.182,7727

Observações.

A taxa de 55 por cento comprehende os direitos de 50 por cento de consumo, 1½ por cento de expediente, e 3½ por cento de armazenagem adicional, que pagão o chá e a polvora: a de 53½ por cento comprehende os direitos de 15 por cento de consumo, 33½ por cento addicionaes, 1½ por cento de expediente, e 3½ por cento de armazenagem adicional, que pagão os vinhos, cervejas, aguardentes, licores e outras bebidas espirituosas, importadas dos paizes estrangeiros, pertencentes a Estados que não tem tratado de commercio com o Brasil: a de 20 por cento comprehende os direitos de 15 por cento de consumo, 1½ por cento de expediente, e 3½ por cento de armazenagem adicional, que pagão as mercadorias estrangeiras em geral: a de 16½ por cento comprehende os direitos de 15 por cento de consumo, e 1½ por cento de expediente, que pagão as cambraias de linho, rendas de filó de seda, fieiras, franjas, canotilhos e galões de ouro e de prata fina, em virtude da Lei N.º 109 de 11 de Outubro de

1837: a de 6½ por cento comprehende os direitos de 5 por cento de consumo, e 1½ por cento de expediente, que pagão as joias e obras de ouro, de prata e pedras preciosas, em virtude da Lei de 30 de Novembro de 1841: a de 5 por cento comprehende os direitos de 1½ por cento de expediente, e 3½ por cento de armazenagem adicional, que pagão o carvão de pedra, livros para uso particular, animaes para melhoramento das raças, e as machinas de nova invenção, em virtude do Regulamento de 22 de Junho de 1836, Arts. 91 e 98, e Decreto de 12 de Outubro de 1839. As mercadorias livres de direitos são as despachadas para uso e serviço do Estado em virtude de Ordem superior, os metaes amocdados e sobresalentes das embarcações e outros objectos comprehendidos na excepção estabelecida nos mesmos Arts. 91 e 98 do citado Regulamento.

Os valores das mercadorias despachadas para consumo nas Alfandegas de S. José do Norte e Parnahiba foram cal-

culados sobre a importancia dos direitos arrecadados, constantes das Tabellas e Balanços do anno, na falta dos respectivos mappas parciaes. Não vai contemplado no presente mappa o valor e direitos correspondente á importação pertencente á Alfandega de S. Borja por não existir no Thesouro mappas, e tabellas que os demonstrem.

Os valores das mercadorias classificadas no mappa da Alfandega do Espirito Santo foram calculados sobre a importancia dos direitos nelle inscriptos em lugar dos valores omitidos. Os valores das mercadorias classificadas nos mappas do Maranhão, Pará e Santos, sob o titulo de Portos do Imperio, foram considerados sujeitos a direitos de consumo, por falta da declaração de serem acompanhadas de cartas de guia, e as classificadas sob o mesmo titulo nos mappas das Alfandegas de Pernambuco, Maranhão, Fortaleza, Aracaty e Parahiba do Norte, foram considerados como importadas com cartas de guia, não obstante a falta dessa declaração, visto não existirem archivados os mappas dessas mercadorias.

A falta de systema que se observa na organização dos mappas parciaes remetidos das Alfandegas do Imperio, não permittindo mais explicita e distincta classificação das mercadorias, assim como dos paizes e portos de procedencia, vio-se a Commissão obrigada a conservar englobados alguns Artigos, como o ferro e aço em bruto e em obra grossa, o latão, o cobre, o chumbo em bruto e em obras, que igualmente vão englobados; e finalmente a louça e vidros reunidos em hum só artigo, e outros muitos que não vão aqui enumerados. Acresce além deste defeito de organização e união notavel e sensivel falta de observações precisas a esclarecer os mappas, especialmente a respeito da qualidade, quantidade, e valor das mercadorias despachadas livres de direitos, cujo conhecimento se faz preciso para a perfeita e exacta

combinação dos direitos calculados sobre os valores classificados nos mappas com a importancia effectivamente arrecadada.

O rendimento da importação propriamente dita, calculado sobre os valores das mercadorias, segundo as taxas a que são sujeitas, conforme vai demonstrado no presente mappa, importa na quantia de 12.313.451,7471, a qual comparada com a importancia de 12.138.268,7744, effectivamente arrecadada, segundo vai demonstrado no Resumo organizado á vista da Tabella de rendimento das Alfandegas e Balanço das Thesourarias existentes no Thesouro, apresenta humma differença de 175.182,7727 contra arrecadação, a qual deduzida a quantia de 30.874,7497, importancia de direitos declarados nas respectivas Tabellas de Rendimento das Alfandegas, fica reduzida a 144.308,7230, que só pôde ser attribuida a erros commettidos na classificação e organização dos mappas parciaes remetidos de algumas Alfandegas, onde se encontram as differenças seguintes: Rio de Janeiro 174,7738 para mais, Bahia 4.458,7687 para menos, Pernambuco 105.171,7275 para mais, Maranhão 20.601,7907 para menos, Pará 2.367,7496 para menos, Rio Grande do Sul 12.962,7423 para menos, S. José do Norte 223,7408 para menos, Santos 3.075,7623 para menos, Paranaguá 704,7456 para menos, Parahiba do Norte 7,7659 para mais, Fortaleza 1.296,7163 para mais, Santa Catharina 2.237,7465 para menos, Alagoas 741,7291 para mais, Espirito Santo 45,7291 para menos, Rio Grande do Norte 46,7617 para menos, e Parahiba 62,7039 para menos; estando inteiramente fora do alcance da Commissão a verdadeira origem dellas.

Sala da Commissão de Estatistica no Thesouro Publico Nacional 31 de Outubro de 1847. — O Director da Commissão Eusebio Severino Corrêa Lobão.

Tabella adicional e demonstrativa dos Direitos e Impostos annexos á importação, arrecadados nas Alfandegas do Imperio, segundo consta dos respectivos Balanços e Tabellas de seu rendimento pertencente ao Exercício de 1841—1842.

DENOMINAÇÃO DOS DIREITOS E IMPOSTOS.	IMPORTANCIA.	TOTAL.
<i>Direitos de consumo de mercadorias não comprehendidas no Mappa Geral.</i>		
Direitos de 15 por cento de mercadorias despachadas por reexportação nas Alfandegas do Rio de Janeiro, Bahia, Pernambuco, incluído no valor das Letras vencidas neste Exercício, segundo as observações escriptas nas respectivas Tabellas do rendimento.....	11.981,7182	
Ditos de 15 por cento de mercadorias estrangeiras importadas de portos do Imperio na Alfandega do Espirito Santo, das quaes não se apresentou a competente carta de guia..	33,7969	
<i>Outros Direitos e Impostos annexos á importação.</i>		
Direitos de 1/4 por cento de Armazenagem, segundo as Tabellas do rendimento.....	57.079,7994	
Dito de 1/2 por cento de premio dos Assignados, idem.....	114.589,7935	
Multas, idem.....	12.135,7247	
Emolumentos de certidões, idem.....	587,7020	
Ditos de capatazias, idem.....	3.839,7625	
Expediente de 1/2 por cento dos generos do paiz, idem.....	19.214,7293	
Dito de 1 1/2 por cento das mercadorias estrangeiras importadas de portos do Imperio com carta de guia, segundo o respectivo Mappa geral organizado pela Commissão da Estatística.....	193.006,7007	
Dito de 1 1/2 por cento de mercadorias despachadas por reexportação nas Alfandegas do Rio de Janeiro, Bahia e Pernambuco, incluído no valor das letras vencidas e arrecadadas neste exercicio.....	1.198,7117	
Dito de 1 1/2 por cento de mercadorias estrangeiras importadas de portos do Imperio n'Alfandega do Espirito Santo, das quaes não se apresentou carta de guia.....	3,7396	
Dito de 1 1/2 por cento das mercadorias despachadas por reexportação e baldeação nas Alfandegas do Rio de Janeiro, Bahia, Pernambuco, Maranhão, Pará, Rio Grande do Sul, S. José do Norte, Santos, Paranaguá, Parahiba do Norte, Santa Catharina.....	21.466,7304	
Armazenagem adicional de 3 1/4 por cento das mercadorias despachadas por reexportação e baldeação nas Alfandegas do Rio de Janeiro, Bahia e Pernambuco, incluído no valor das letras vencidas, e arrecadados neste exercicio.....	215.673,7824	
Dita das mercadorias estrangeiras importadas de portos do Imperio n'Alfandega do Espirito Santo, das quaes não se apresentou carta de guia.....	2.795,7609	
Dita das mercadorias despachadas por reexportação e baldeação para a Costa d'Africa nas Alfandegas do Rio de Janeiro, Maranhão, e Parahiba do Norte.....	7,7926	
.....	136,7219	
<i>Direitos de reexportação e baldeação.</i>		
Direitos de 2 por cento de reexportação e baldeação em geral, arrecadados nas Alfandegas do Rio de Janeiro, Bahia, Pernambuco, Maranhão, Pará, Rio Grande do Sul, S. José do Norte, Santos, Paranaguá, Parahiba do Norte, e Santa Catharina.....	28.664,7131	
Ditos de 13 por cento adicional de reexportação para a Costa d'Africa, arrecadados nas Alfandegas do Rio de Janeiro, Maranhão, e Parahiba do Norte, conforme a respectiva Tabella de seu rendimento.....	548,7078	
Total Rs.....		426.059,7692
		29.212,7209
		467.287,7052

MAPPA GERAL

DAS MERCADORIAS ESTRANGEIRAS IMPORTADAS COM CARTA DE GUIA
DAS MESAS DE CONSULADO NAS ALFANDEGAS

DO

IMPERIO DO BRASIL.

NO ANNO FINANCEIRO

DE

1841—1842.

Importação de mercadorias estrangeiras com carta de guia no anno financeiro de 1841 a 1842.

DESIGNAÇÃO DAS MERCADORIAS.	ALFANDEGAS.	VALORES OFFICIAES.		DIREITOS CORRESPONDENTES.	
		Relativo a cada Alfandega.	Relativo a cada especie de mercadoria.	Taxa.	Importancia.
1 Aguardente, licores, e outras bebidas espirituosas.	Bahia.....	108,7300			
	Pernambuco.....	121,7359			
	Maranhão.....	40,7000			
	Pará.....	6.333,7878			
	Rio Grande do Sul.....	12.390,7348			
	Porto Alegre.....	7.443,7800			
	Santos.....	5.876,7257			
	Parahiba do Norte.....	1.753,7449			
	Fortaleza.....	809,7300			
	Aracaty.....	2.524,7250			
	Santa Catharina.....	2.233,7884			
3 Alcatrão, pixe, breu, e resinas.	Bahia.....	16.170,7800	45.672,7774	1½ por %	685,7091
	Pernambuco.....	322,7000			
	Maranhão.....	4.843,7200			
	Pará.....	684,7000			
	Rio Grande do Sul.....	2.513,7690			
	Porto Alegre.....	342,7400			
	Santos.....	622,7000			
	Parahiba do Norte.....	638,7100			
	Aracaty.....	26,7300			
	Santa Catharina.....	1.178,7150			
	Alagoas.....	506,7800			
4 Alhos, e cebolas.	Bahia.....	1.875,7800	28.101,7840	"	421,7527
	Maranhão.....	250,7000			
	Pará.....	545,7050			
	Rio Grande do Sul.....	240,7000			
	Santos.....	302,7400			
	Parahiba do Norte.....	1.103,7400			
	Fortaleza.....	16,7500			
	Aracaty.....	80,7200			
	Alagoas.....	934,7450			
	Espirito Santo.....	590,7000			
	Rio Grande do Norte.....	57,7730			
5 Animaes vivos.	Bahia.....	5.136,7000	5.995,7530	"	89,7932
	Pernambuco.....	5.546,7000	180,7000	"	2,700
	Maranhão.....	4.183,7100			
	Pará.....	11.012,7033			
	Rio Grande do Sul.....	200,7000			
	Porto Alegre.....	4.934,7720			
	Santos.....	19.058,7200			
	Parahiba do Norte.....	1.823,7900			
	Fortaleza.....	634,7000			
	Aracaty.....	1.112,7000			
	Santa Catharina.....	1.384,7910			
6 Armas.	Bahia.....	1.304,7600	59.479,7663	"	892,719
	Pernambuco.....	649,7000			
	Maranhão.....	2.501,7200			
	Pará.....	1.304,7600			
	Rio Grande do Sul.....	649,7000			
	Porto Alegre.....	4.934,7720			
	Santos.....	19.058,7200			
	Parahiba do Norte.....	1.823,7900			
	Fortaleza.....	634,7000			
	Aracaty.....	1.112,7000			
	Santa Catharina.....	1.384,7910			
		139.429,7807			2.091,744

DESIGNAÇÃO DAS MERCADORIAS.	ALFANEGAS.	VALORES OFFICIAES.		DIREITOS CORRESPONDENTES.	
		Relativo a cada Alfanega.	Relativo a cada especie de mercadoria.	Taxa.	Importancia.
Transporte			139.429,7807		2.091,7444
7 Azeite d'Oliveira	Bahia	5.459,7647			
	Pernambuco	8.600,7419			
	Maranhão	377,333			
	Pará	919,7572			
	Rio Grande do Sul	7.901,7509			
	Porto Alegre	8.941,7308			
	Santos	2.445,7423			
	Parahiba do Norte	2.628,7909			
	Fortaleza	503,7861			
	Aracaty	854,7000			
Santa Catharina	3.405,7107				
Alagoas	1.224,7390				
Rio Grande do Norte	240,7120				
			43.127,7600	1 1/2 por %	646,7914
8 Azeite de diversas especies	Bahia	11.299,7498			
	Pernambuco	4.432,7602			
	Maranhão	1.648,7899			
	Rio Grande do Sul	2.186,7359			
	Porto Alegre	9.479,7584			
	Santos	6.300,7769			
	Parahiba do Norte	147,7184			
	Alagoas	72,7968			
	Espirito Santo	10.130,7400			
				45.698,7263	
10 Bacalhau, e outros peixes seccos, e salgados.	Bahia	15.127,7600			
	Pernambuco	16.736,7000			
	Maranhão	1.534,7000			
	Rio Grande do Sul	6.628,7600			
	Porto Alegre	2.624,7000			
	Santos	10.891,7200			
	Parahiba do Norte	41.563,7596			
	Fortaleza	2.432,7000			
	Santa Catharina	3.963,7200			
	Alagoas	33.097,7800			
Espirito Santo	1.072,7000				
Rio Grande do Norte	1.071,7360				
			136.741,7356		2.051,7120
13 Barrilha	Bahia	2.400,7000			
	Santos	441,7600			
			2.841,7600		42,7624
14 Batatas	Bahia	54,7892			
	Maranhão	165,7000			
	Santos	35,7800			
	Parahiba do Norte	616,7161			
	Fortaleza	38,7750			
	Aracaty	73,7500			
	Alagoas	338,7649			
	Espirito Santo	13,7000			
Rio Grande do Norte	8,7900				
			1.344,7652		20,7169
16 Bonets, e carapuças	Pernambuco		281,7760		4,7226
17 Calçado de couro e de panno para homens e senhoras	Maranhão	3.950,7230			
	Santos	516,7800			
			4.467,7030		67,7005
18 Cal de pedra	Alagoas		79,7600		1,7194
19 Carnes diversas em salmoura e ensacadas	Maranhão		5.007,7200		75,7108
	Bahia	58.051,7937			
20 Carnes e linguas de vacca seccas e salgadas	Pernambuco	65.473,7100			
	Pará	3.489,7600			
	Rio Grande do Sul	1.216,7850			
	Porto Alegre	206,7960			
		128.528,7447	379.018,7868		5.685,7277

DESIGNAÇÃO DAS MERCADORIAS.	ALFANDEGAS.	VALORES OFFICIAES.		DIREITOS CORRESPONDENTES.	
		Relativo a cada Alfandega.	Relativo a cada especie de mercadoria.	Taxa.	Importancia.
Transporte.....		128.528,7447	379.018,7968		5.685,7277
20 Carnes e linguas de vacca seccas e salgadas	Santos.....	11.177,7050			
	Parahiba do Norte.....	12.716,7244			
	Fortaleza.....	32,7000			
	Aracaty.....	60,7900			
	Santa Catharina.....	9.892,7000			
	Alagoas.....	46.609,7744			
21 Carruagens, seges, carrinhos, e seus pertences	Espirito Santo.....	856,7200			
	Rio Grande do Norte.....	141,7892			
			210.014,7477	1½ por %	3.150,7317
	Pernambuco.....	3.200,7090			
	Maranhão.....	1.757,7000			
22 Cartas de jogar.....	Rio Grande do Sul.....	1.900,7000			
	Santos.....	1.700,7000			
23 Carvão de pedra.....			4.875,7000	"	73,7133
	Pernambuco.....		9.275,7000	"	139,7125
	Porto Alegre.....	1.984,7000			
24 Cera em bruto, velas, e outras obras.....	Santos.....	1.024,7000			
	Santa Catharina.....	4.324,7000			
			7.492,7000	"	112,7380
	Bahia.....	804,7800			
	Pernambuco.....	329,7600			
	Maranhão.....	2.924,7000			
	Pará.....	324,7000			
	Rio Grande do Sul.....	173,7400			
	Santos.....	20.170,7325			
	Parahiba do Norte.....	1.452,7683			
	Fortaleza.....	35,7544			
	Aracaty.....	900,7800			
	Santa Catharina.....	470,7800			
Alagoas.....	365,7200				
Rio Grande do Norte.....	544,7950				
25 Cerveja.....			28.096,7102	"	421,7411
	Pará.....	2.689,7825			
	Rio Grande do Sul.....	5.302,7765			
	Porto Alegre.....	620,7800			
	Santos.....	21.138,7621			
	Parahiba do Norte.....	940,7997			
	Aracaty.....	806,7200			
	Santa Catharina.....	1.663,7679			
	Alagoas.....	1.687,7335			
	Espirito Santo.....	933,7400			
Rio Grande do Norte.....	72,7400				
26 Chá.....			35.856,7022	"	537,7340
	Bahia.....	16.496,7400			
	Pernambuco.....	380,7000			
	Maranhão.....	8.578,7400			
	Pará.....	396,7000			
	Rio Grande do Sul.....	4.399,7150			
	Porto Alegre.....	6.056,7000			
	Santos.....	1.557,7000			
	Parahiba do Norte.....	3.113,7840			
	Fortaleza.....	1.778,7400			
	Aracaty.....	720,7000			
	Santa Catharina.....	1.704,7600			
Alagoas.....	2.932,7510				
Espirito Santo.....	1.160,7000				
Rio Grande do Norte.....	350,7450				
27 Chapéos de pello, de seda, de palha e d'outras especies.....			49.622,7750	"	744,7341
	Bahia.....	15.648,7000			
	Pernambuco.....	16.419,7000			
	Maranhão.....	2.420,7000			
	Pará.....	2.237,7900			
		36.724,7900	724.250,7219		10.863,7460

DESIGNAÇÃO DAS MERCADORIAS.	ALFANDEGAS.	VALORES OFFICIAES.		DIREITOS CORRESPONDENTES.	
		Relativo a cada Alfandega.	Relativo a cada especie de mercadoria.	Taxa.	Importancia.
Transporte.....		36.724,900	724,250,219		10.868,746
27 Chapéos de pello, de seda, de palha e d'outras especies.....	Rio Grande do Sul.....	9.683,610			
	Porto Alegre.....	64.097,600			
	Santos.....	47.017,380			
	Parahiba do Norte.....	3.458,400			
	Fortaleza.....	681,438			
	Aracaty.....	386,000			
	Santa Catharina.....	4.022,120			
	Alagoas.....	7.356,153			
	Espirito Santo.....	1.466,400			
	Rio Grande do Norte.....	3.892,000			
			178.786,001	1½ por %.	2.681,790
29 Charutos, e fumo em rama.....	Bahia.....	3.297,030			
	Pernambuco.....	3.162,000			
	Maranhão.....	11.506,000			
	Pará.....	1.647,375			
	Rio Grande do Sul.....	1.949,000			
	Porto Alegre.....	2.504,000			
	Santos.....	1.291,262			
	Parahiba do Norte.....	47,000			
	Fortaleza.....	64,000			
	Aracaty.....	540,300			
Alagoas.....	44,000				
Espirito Santo.....	76,266				
Rio Grande do Norte.....	20,000				
			26.148,233	"	392,223
31 Chumbo em bruto, e obra grossa.....	Bahia.....	449,200			
	Pernambuco.....	984,000			
	Pará.....	1.308,750			
	Rio Grande do Sul.....	2.599,542			
	Porto Alegre.....	4.417,900			
	Santos.....	8.482,560			
	Parahiba do Norte.....	2.467,323			
	Fortaleza.....	418,203			
	Aracaty.....	224,000			
	Santa Catharina.....	931,050			
Alagoas.....	510,664				
Espirito Santo.....	716,867				
Rio Grande do Norte.....	442,856				
			23.952,915	"	359,293
32 Cobre em folha e obra grossa.....	Bahia.....	5.361,040			
	Maranhão.....	64,825			
	Pará.....	3.902,700			
	Rio Grande do Sul.....	3.030,920			
	Porto Alegre.....	14.279,440			
	Santos.....	27.317,423			
	Parahiba do Norte.....	1.976,105			
	Fortaleza.....	11,520			
	Aracaty.....	196,700			
	Santa Catharina.....	979,215			
Alagoas.....	1.317,430				
Espirito Santo.....	234,067				
Rio Grande do Norte.....	290,360				
			58.961,745	"	884,426
33 Conservas.....	Pernambuco.....	15,000			
	Maranhão.....	70,600			
	Pará.....	25,600			
	Rio Grande do Sul.....	2.706,550			
	Porto Alegre.....	9,600			
	Santos.....	686,300			
	Parahiba do Norte.....	86,640			
Aracaty.....	62,000				
Santa Catharina.....	1.258,750				
Alagoas.....	31,210				
		4.951,650	1.012.099,113		15.181,478

DESIGNAÇÃO DAS MERCADORIAS.	ALFANDEGAS.	VALORES OFFICIAES.		DIREITOS CORRESPONDENTES.	
		Relativo a cada Alfadega.	Relativo a cada especie de mercadoria.	Taxa.	Importancia.
Transporte.....		4.951,7650	1.012.099,7113		15.181,7478
33 Conservas.....	Espirito Santo..... Rio Grande do Norte.....	38,7933 7800			
			4.991,7383	1 1/2 por %.	74,7870
34 Cortiça.....	Rio Grande do Sul..... Porto Alegre..... Santos..... Alagoas..... Rio Grande do Norte.....	108,7000 64,7000 158,7400 39,7000 1,7600			
			871,7000	"	5,7566
36 Couros envernizados e preparados de outra forma.....	Bahia..... Pernambuco..... Maranhão..... Pará..... Rio Grande do Sul..... Porto Alegre..... Santos..... Parahiba do Norte..... Fortaleza..... Aracaty..... Santa Catharina..... Alagoas..... Espirito Santo..... Rio Grande do Norte.....	17.529,7080 6.157,7532 7.070,7470 4.971,7220 17.466,7411 57.146,7560 66.777,7181 9.192,7008 1.356,7600 86,7000 12.079,7985 7.547,7040 2.415,7133 981,7190			
			241.190,7440	"	3.617,7856
37 Doces e outros objectos de confeitaria.....	Pernambuco..... Maranhão..... Parahiba do Norte.....	24,7320 28,7840 2,7400			
			55,7560	"	7833
38 Drogas, especies medicinaes, e espiritos diversos.....	Bahia..... Pernambuco..... Maranhão..... Pará..... Rio Grande do Sul..... Porto Alegre..... Santos..... Parahiba do Norte..... Fortaleza..... Aracaty..... Santa Catharina..... Alagoas..... Espirito Santo..... Rio Grande do Norte.....	8.677,7410 10.558,7884 5.005,7467 1.092,7164 11.367,7340 22.530,7900 18.185,7337 9.414,7722 947,7691 683,7025 8.303,7972 5.302,7530 1.009,7133 631,7816			
			98.710,7391	"	1.480,7655
39 Enxofre.....	Bahia..... Santos..... Parahiba do Norte..... Aracaty..... Espirito Santo..... Rio Grande do Norte.....	322,7000 312,7558 41,7600 60,7500 48,7866 16,7200			
			801,7724	"	12,7025
40 Especiaria.....	Bahia..... Pernambuco..... Maranhão..... Pará..... Rio Grande do Sul..... Porto Alegre..... Santos..... Parahiba do Norte..... Fortaleza..... Aracaty..... Santa Catharina.....	3.138,7975 2.972,7837 142,7600 373,7400 436,7873 3.002,7840 1.143,7780 1.107,7895 1.774,7155 546,7000 742,7910			
			15.382,7265		20.373,7282
			1.358.219,7611		

DESIGNAÇÃO DAS MERCADORIAS.	ALFANDEGAS.	VALORES OFFICIAES.		DIREITOS CORRESPONDENTES.	
		Relativo a cada Alfandega.	Relativo a cada especie de mercadoria.	Taxa.	Importancia.
Transporte.....		15.882,7265	1.358.219,7611		20.373,7282
50 Especiaria.....	Alagoas.....	1.745,7178			
	Espirito Santo.....	617,7867			
	Rio Grande do Norte.....	174,7840			
			17.920,7150	1½ por %.	268,7802
41 Estanho, zinco, latão, azem, em bruto e em obra grossa.....	Bahia.....	280,7650			
	Pernambuco.....	242,7200			
	Maranhão.....	1.876,7378			
	Pará.....	161,7280			
	Rio Grande do Sul.....	2.158,7400			
	Porto Alegre.....	249,7920			
	Santos.....	469,7410			
	Parahiba do Norte.....	196,7520			
	Espirito Santo.....	11,7466			
			5.646,7224	"	84,7693
42 Esteiras de qualquer especie.....	Rio Grande do Norte.....		54,7920	"	7,7823
	Bahia.....	25.998,7151			
44 Farinha de trigo e seus artefactos.....	Pernambuco.....	13.955,7623			
	Maranhão.....	14.443,7500			
	Pará.....	2.685,7600			
	Rio Grande do Sul.....	54.337,7531			
	Porto Alegre.....	91.121,7920			
	Santos.....	61.445,7776			
	Parahiba do Norte.....	32.265,7104			
	Fortaleza.....	8.751,7560			
	Aracaty.....	6.638,7935			
	Santa Catharina.....	30.882,7000			
	Alagoas.....	29.810,7007			
	Espirito Santo.....	10.053,7333			
	Rio Grande do Norte.....	6.409,7935			
				388.798,7915	"
45 Feijão, ervilha e outros legumes.....	Bahia.....	1.101,7800			
	Pernambuco.....	7.488,7750			
	Maranhão.....	208,7000			
	Parahiba do Norte.....	670,7733			
	Alagoas.....	207,7300			
			9.670,7583	"	145,7148
47 Ferragens.....	Bahia.....	10.639,7098			
	Pernambuco.....	12.567,7355			
	Maranhão.....	3.005,7058			
	Pará.....	42.227,7504			
	Rio Grande do Sul.....	40.525,7433			
	Porto Alegre.....	139.487,7052			
	Santos.....	77.644,7640			
	Parahiba do Norte.....	18.623,7336			
	Fortaleza.....	3.155,7368			
	Aracaty.....	8.535,7640			
	Santa Catharina.....	18.083,7021			
	Alagoas.....	14.548,7069			
	Espirito Santo.....	4.453,7267			
Rio Grande do Norte.....	3.602,7864				
			397.097,7705	"	5.956,7465
48 Ferro e aço em bruto e obra grossa.....	Bahia.....	210,7000			
	Pernambuco.....	577,7883			
	Maranhão.....	999,7440			
	Pará.....	737,7248			
	Rio Grande do Sul.....	8.380,7640			
	Porto Alegre.....	16.625,7396			
	Santos.....	44.549,7937			
	Parahiba do Norte.....	4.247,7401			
Fortaleza.....	857,7810				
Aracaty.....	1.467,7300				
			1.177.414,7108	"	32.661,7196
		78.653,7055			

DESIGNAÇÃO DAS MERCADORIAS.	ALFANDEGAS.	VALORES OFFICIAES.		DIREITOS CORRESPONDENTES.	
		Relativo a cada Alfandega.	Relativo a cada especie de mercadoria.	Taxa.	Importancia.
Transporte.....		78.653,7055.	1.177.414,7108		32.661,7196
48 Ferro e aço em bruto e obra grossa.....	Santa Catharina.....	3.340,7836			
	Alagoas.....	2.639,7592			
	Espirito Santo.....	307,7667			
	Rio Grande do Norte.....	451,7935			
49 Flores artificiaes.....	Santa Catharina.....		85.393,7085	1 1/2 por %.	1.280,7898
			905,7100		13,7576
50 Fogo artificial.....	Pernambuco.....	480,7000			
	Maranhão.....	720,7000			
51 Folha de flandres....	Bahia.....	432,7000	1.200,7000		18,7000
	Pernambuco.....	487,7000			
	Maranhão.....	167,7000			
	Pará.....	344,7000			
	Rio Grande do Sul.....	939,7000			
	Porto Alegre.....	1.408,7000			
	Santos.....	1.064,7800			
	Parahiba do Norte.....	752,7000			
	Fortaleza.....	112,7000			
	Aracaty.....	369,7000			
	Santa Catharina.....	241,7800			
	Alagoas.....	64,7000			
	Espirito Santo.....	86,7000			
	Rio Grande do Norte.....	128,7160			
	52 Frutas sazoadas e secas.....	Bahia.....		6.072,7000	6.004,7760
Pernambuco.....		2.041,7875			
Pará.....		1.949,7000			
Rio Grande do Sul.....		9.284,7235			
Porto Alegre.....		107,7200			
Santos.....		3.161,7875			
Parahiba do Norte.....		1.553,7420			
Aracaty.....		275,7000			
Santa Catharina.....		1.906,7445			
Alagoas.....		670,7485			
55 Graxa para calçado....	Espirito Santo.....	258,7067	27.451,7262		411,7368
	Rio Grande do Norte.....	171,7660			
	Bahia.....	572,7000			
	Pernambuco.....	186,7333			
	Pará.....	885,7808			
	Rio Grande do Sul.....	2.236,7700			
	Porto Alegre.....	2.799,7400			
	Santos.....	195,7850			
	Parahiba do Norte.....	951,7798			
	Fortaleza.....	847,7700			
56 Instrumentos de musica e seus pertences.	Aracaty.....	133,7800	10.113,7962		151,7768
	Santa Catharina.....	650,7240			
	Alagoas.....	384,7800			
	Espirito Santo.....	64,7733			
	Rio Grande do Norte.....	205,7000			
	Pernambuco.....	250,7000			
	Maranhão.....	126,7000			
	Pará.....	390,7000			
	Santos.....	1.403,7000			
	Rio Grande do Norte.....	336,7000			
57 Instrumentos mathematicos e cirurgicos....	Bahia.....	433,7820	2.505,7000		37,7576
	Pará.....	10,7000			
	Porto Alegre.....	3.200,7000			
	Alagoas.....	2.800,7000			
			6.443,7820		96,7657
			2.317.431,7097		34.761,7344

DESIGNAÇÃO DAS MERCADORIAS.	ALFANDEGAS.	VALORES OFFICIAES.		DIREITOS CORRESPONDENTES.	
		Relativo a cada Alfandega.	Relativo a cada especie de mercadoria.	Taxa.	Importancia.
	Transporte.....		2.317.431,7097		34.761,7348
59 Liaces de vime e palha de rotim.....	Pernambuco..... Rio Grande do Sul.....	647,7040 57,7600			
	Bahia..... Pernambuco..... Maranhão..... Pará..... Rio Grande do Sul..... Porto Alegre..... Santos..... Parahiba do Norte..... Fortaleza..... Santa Catharina..... Alagoas..... Espírito Santo..... Rio Grande do Norte.....	506,7800 638,7160 201,7200 2.489,7600 848,7320 448,7000 2.890,7400 382,7470 467,7060 360,7320 813,7350 51,7000 176,7900	704,7640	1½ por %	10,7569
60 Livros e impressos....	Bahia..... Pernambuco..... Maranhão..... Pará..... Rio Grande do Sul..... Porto Alegre..... Santos..... Parahiba do Norte..... Fortaleza..... Santa Catharina..... Alagoas..... Espírito Santo..... Rio Grande do Norte.....	392,7531 978,7618 700,7560 11.433,743 6.520,7658 21.508,7760 68.159,7478 7.615,7296 510,7230 5.721,7030 13.012,7047 7.491,7100 4.091,7667 1.251,7348	10.273,7580	"	154,7103
62 Louça de toda a especie, e vidros.....	Bahia..... Pernambuco..... Maranhão..... Pará..... Rio Grande do Sul..... Porto Alegre..... Santos..... Parahiba do Norte..... Fortaleza..... Aracaty..... Santa Catharina..... Alagoas..... Espírito Santo..... Rio Grande do Norte.....	5.047,7960 3.674,7968 1.267,7500 1.120,7875 3.176,7947 1.688,7952 84,7500 2.140,7738 1.558,7578 339,7467 42,7950	149.386,7866	"	2.240,7802
64 Maçame.....	Pernambuco..... Maranhão..... Santos..... Fortaleza..... Alagoas.....	2.000,7000 153,7500 1.630,7000 1.000,7000 300,7000	20.143,7435	"	302,7151
66 Machinas diversas....	Bahia..... Pernambuco..... Maranhão..... Rio Grande do Sul..... Santos..... Parahiba do Norte..... Espírito Santo..... Rio Grande do Norte.....	644,7000 129,7600 581,7766 1.277,7520 75,7000 612,7805 324,7733 145,7880	5.083,7500	"	76,7252
67 Madeira bruta.....	Bahia..... Pernambuco..... Maranhão..... Pará.....	1.562,7000 8.653,7200 7.445,7400 6.072,7400	3.791,7304	"	56,7869
68 Manteiga.....	Bahia..... Pernambuco..... Maranhão..... Pará.....	23.733,7000	2.506.814,7422	"	37.602,7094

PAIZES DE PROVENIENCIA.	ALFANDEGAS.	VALORES OFFICIAES.		DIREITOS CORRESPONDENTES.	
		Relativo a cada Alfandega.	Relativo a cada especie de mercadoria.	Taxa.	Importancia.
	Transporte...	23.733,000	2.506.814,422		37.602,094
68 Manteiga.....	Rio Grande do Sul.....	18.201,400			
	Porto Alegre.....	31.288,800			
	Santos.....	17.512,600			
	Parahiba do Norte.....	13.740,952			
	Fortaleza.....	1.541,400			
	Aracaty.....	800,000			
	Santa Catharina.....	3.731,600			
	Alagoas.....	10.133,365			
	Espirito Santo.....	4.722,667			
	Rio Grande do Norte....	1.583,200	426.988,984	1½ por %	1.904,834
70 Marmore lousa e ardosias.....	Bahia.....	51,840			
	Pernambuco.....	355,600			
	Maranhão.....	33,600			
	Porto Alegre.....	1.134,480			
	Santos.....	168,000			
	Alagoas.....	16,000	1.759,520	"	26,392
72 Mobilia e outros moveis.....	Bahia.....	350,800			
	Pernambuco.....	150,000			
	Maranhão.....	550,000			
	Pará.....	411,200			
	Porto Alegre.....	1.488,000			
	Santos.....	2.075,600			
	Parahiba do Norte.....	1.299,200			
	Fortaleza.....	731,800			
	Aracaty.....	2.206,600			
	Santa Catharina.....	1.519,700			
	Alagoas.....	368,120			
	Rio Grande do Norte....	33,200	11.184,220	"	167,763
74 Objectos de historia natural.....	Parahiba do Norte.....		51,600	"	774
75 Objectos diversos não classificados.....	Rio de Janeiro.....	798.157,333			
	Bahia.....	11.650,361			
	Pernambuco.....	1.043,475			
	Maranhão.....	11,600			
	S. José do Norte.....	941.713,400			
	Paranaguá.....	582.930,922			
	Parahiba do Norte.....	60,000			
	Sergipe.....	479.626,535			
	Pernambuco.....	88.076,935			
			2.903.270,561	"	43.549,068
76 Objectos para escritorio.....	Pernambuco.....		2,720	"	7040
79 Objectos para taneiros.....	Pernambuco.....	28.034,820			
	Santos.....	8.466,350			
			36.501,170	"	547,517
81. Obras d'ouro, prata, e pedras preciosas.	Maranhão.....	2.432,240			
	Rio Grande do Sul.....	169,440			
	Santos.....	3.528,246			
	Santa Catharina.....	118,000			
	Alagoas.....	99,000			
			6.346,926	"	95,203
82 Obras de vime, e de palha.....	Pernambuco.....		10,000	"	150
83 Obras, e objectos de armador bordador e sirgheiro.....	Bahia.....	508,000			
	Pernambuco.....	452,000			
	Pará.....	402,280			
	Porto Alegre.....	38.153,240			
		39.605,520	5.592.930,123		83.913,025

DESIGNAÇÃO DAS MERCADORIAS.	ALFANDEGAS.	VALORES OFFICIAES.		DIREITOS CORRESPONDENTES.	
		Relativo a cada Alfandega.	Relativo a cada especie de mercadoria.	Taxa.	Importancia.
	Transporte.....	39.205,7520	5.592.930,7423		83.913,7925
83 Obras, e objectos de armador e sirguciro.	Santa Catharina.....	406,7860			
	Alagoas.....	680,7384			
	Rio Grande do Norte.....	56,7360			
	Bahia.....	549,7120	40.749,7124	1/2 por %	611,7236
	Pernambuco.....	155,7800			
	Maranhão.....	96,7000			
86 Oleados.....	Rio Grande do Sul.....	1.102,7530			
	Porto Alegre.....	912,7000			
	Santos.....	178,7800			
	Parahiba do Norte.....	48,7000			
	Alagoas.....	4,7500			
	Maranhão.....	1.004,7550	3.046,7750		45,7701
	Pará.....	237,7300			
	Rio Grande do Sul.....	1.385,7500			
	Porto Alegre.....	3.986,7400			
87 Oleo de linhaça.....	Santos.....	887,7900			
	Parahiba do Norte.....	114,7900			
	Aracaty.....	80,7700			
	Santa Catharina.....	384,7149			
	Alagoas.....	102,7600			
	Espirito Santo.....	137,7333			
	Rio Grande do Norte.....	49,7200			
	Bahia.....	8.260,7300	8.370,7532		125,7557
	Pernambuco.....	1.207,7000			
	Maranhão.....	9.726,7000			
	Pará.....	4.158,7700			
	Rio Grande do Sul.....	10.974,7336			
	Porto Alegre.....	26.969,7600			
89 Papel para escrever, imprimir, e papellão	Santos.....	6.480,7190			
	Parahiba do Norte.....	6.052,7925			
	Fortaleza.....	2.514,7900			
	Aracaty.....	2.134,7500			
	Santa Catharina.....	3.204,7493			
	Alagoas.....	3.468,7170			
	Espirito Santo.....	1.095,7000			
	Rio Grande do Norte.....	852,7860			
	Pernambuco.....		87.098,7974		1.306,7484
90 Papel para musica.....			120,7000		17,7800
	Pernambuco.....	72,7000			
	Pará.....	32,7000			
91 Papel pintado para forrar casas.....	Rio Grande do Sul.....	93,7800			
	Santos.....	1.001,7880			
	Parahiba do Norte.....	54,7720			
	Rio Grande do Norte.....	4,7000			
	Rio Grande do Sul.....	261,7200	1.258,7400		18,7876
92 Pedras para moinhos.	Santos.....	288,7000			
	Parahiba do Norte.....	101,7166			
	Espirito Santo.....	32,7000			
	Fortaleza.....		682,7366		10,7236
93 Pedras de cantaria e de outras qualidades.....			122,7000		17,7830
	Bahia.....	186,7666			
	Pernambuco.....	305,7600			
95 Perfumaria.....	Maranhão.....	2.255,7880			
	Rio Grande do Sul.....	1.144,7800			
	Porto Alegre.....	4.153,7272			
	Santos.....	282,7990			
		8.329,7208	5.734.378,7269		86.015,7644

ESIGNAÇÃO DAS MERCADORIAS.	ALFANDEGAS.	VALORES OFFICIAES.		DIREITOS CORRESPONDENTES.	
		Relativo a cada Alfandega.	Relativo a cada especie de mercadoria.	Taxa.	Importancia.
	Transporte.	8.329,208	5.734.378,269	86.015,644
95 Perfumaria	Parahiba do Norte.....	127,000			
	Fortaleza.....	58,060			
	Aracaty.....	4.375,730			
	Alagoas.....	344,842			
	Espirito Santo.....	243,800			
	Rio Grande do Sul.....	69,280			
			13.547,920	1½ por o/o	203,218
96 Pinturas a oleo.....	Bahia.....	112,000			
	Pernambuco.....	3,000			
	Rio Grande do Sul.....	1.111,840			
	Espirito Santo.....	22,000			
			1.248,840	"	18,738
97 Polvora.....	Pernambuco.....	8.585,000			
	Pará.....	337,500			
	Santos.....	1.334,876			
	Parahiba do Norte.....	8.943,750			
	Fortaleza.....	2.925,000			
	Aracaty.....	5.273,000			
	Santa Catharina.....	95,400			
	Alagoas.....	2.362,500			
	Espirito Santo.....	846,800			
	Rio Grande do Norte.....	1.012,500			
			31.716,326	"	475,744
99 Queijos.....	Pará.....	376,800			
	Rio Grande do Sul.....	156,800			
	Porto Alegre.....	1.792,000			
	Santos.....	937,370			
	Parahiba do Norte.....	1.289,050			
	Aracaty.....	94,600			
	Santa Catharina.....	560,350			
	Alagoas.....	2.167,872			
	Espirito Santo.....	126,000			
	Rio Grande do Norte.....	86,000			
			7.586,842	"	113,802
100 Quinquilharia.....	Bahia.....	13.618,607			
	Pernambuco.....	8.666,927			
	Maranhão.....	13.511,193			
	Pará.....	938,140			
	Rio Grande do Sul.....	14.992,390			
	Porto Alegre.....	120.023,908			
	Santos.....	180.034,260			
	Parahiba do Norte.....	4.917,958			
	Fortaleza.....	29.987,501			
	Aracaty.....	9.868,860			
	Santa Catharina.....	25.306,216			
	Alagoas.....	12.482,150			
	Espirito Santo.....	5.569,867			
	Rio Grande do Norte.....	1.386,655			
			411.304,632	"	6.619,569
101 Rapé.....	Pernambuco.....	4.368,000			
	Maranhão.....	921,600			
	Pará.....	830,000			
	Rio Grande do Sul.....	1.584,000			
	Porto Alegre.....	2.010,400			
	Santos.....	3.054,000			
	Parahiba do Norte.....	100,000			
	Fortaleza.....	46,400			
	Alagoas.....	4,000			
	Espirito Santo.....	800,800			
Rio Grande do Norte.....	31,500				
			13.750,700	"	206,269
102 Relógios de parede e de mesa.....	Maranhão.....	20,000			
	Parahiba do Norte.....	70,000			
			90,000	"	1,350
			6.243.623,529		93.654,319

DESIGNAÇÃO DAS MERCADORIAS.	ALFANDEGAS.	VALORES OFFICIAES.		DIREITOS CORRESPONDENTES.	
		Relativo a cada Alfandega.	Relativo a cada especie de mercadoria.	Taxa.	Importância.
	Transporte.....		6.243.623,529		93.654,319
103 Roupa feita.....	Bahia.....	769,800		1½ por %	249,403
	Pernambuco.....	854,400			
	Maranhão.....	230,000			
	Rio Grande do Sul.....	3.615,900			
	Santos.....	9.345,820			
	Parahiba do Norte.....	200,000			
	Fortaleza.....	233,000			
	Santa Catharina.....	1.214,100			
	Alagoas.....	21,600			
	Espirito Santo.....	142,267	16.626,887		
104 Sabão.....	Pernambuco.....	5.040,000		»	880,796
	Maranhão.....	2.476,440			
	Rio Grande do Sul.....	3.488,080			
	Porto Alegre.....	9.252,480			
	Santos.....	6.952,850			
	Parahiba do Norte.....	8.791,120			
	Fortaleza.....	1.164,000			
	Aracaty.....	1.266,800			
	Santa Catharina.....	5.137,800			
	Alagoas.....	9.701,118			
Espirito Santo.....	3.634,467				
Rio Grande do Norte.....	1.814,560	58.719,715			
105 Sál.....	Pernambuco.....	1.616,400		»	1.355,958
	Pará.....	1.125,000			
	Rio Grande do Sul.....	55.524,860			
	Porto Alegre.....	14.878,800			
	Santos.....	12.631,200			
	Fortaleza.....	120,000			
	Alagoas.....	1.395,000			
	Espirito Santo.....	3.106,000	90.397,260		
106 Salitre.....	Pernambuco.....	944,750		»	96,777
	Santos.....	3.880,290			
	Santa Catharina.....	1.626,800	6.451,840		
107 Sanguexugas.....	Maranhão.....	255,000		»	88,237
	Pará.....	705,500			
	Rio Grande do Sul.....	3.046,000			
	Santos.....	1.864,000			
	Parahiba do Norte.....	12,000	5.882,500		
108 Sebo em velas, e em rama.....	Bahia.....	4.562,000		»	380,468
	Pernambuco.....	675,000			
	Maranhão.....	1.178,025			
	Santos.....	9.895,233			
	Parahiba do Norte.....	141,749			
	Santa Catharina.....	7.690,566			
	Alagoas.....	461,198			
	Espirito Santo.....	686,400			
Rio Grande do Sul.....	74,375	25.364,546			
109 Sellins e seus pertences.	Maranhão.....		215,533	»	3,232
	Pernambuco.....	25,000		»	8,866
Pará.....	133,620				
Porto Alegre.....	404,800				
Parahiba do Norte.....	16,800				
Fortaleza.....	6,400				
Espirito Santo.....	4,466	591,086			
110 Sementes, raizes, e plantas vivas.....			6.448.179,161		

DESIGNAÇÃO DAS MERCADORIAS.	ALFANDEGAS.	VALORES OFFICIAES.		DIREITOS CORRESPONDENTES.	
		Relativo a cada Alfandega.	Relativo a cada especie de mercadoria.	Taxa.	Importancia.
	Transporte.....		6.447.872,896		96.718,633
112 Tartaruga em rama e em obra.....	Pernambuco.....	106,265		1 1/2 por %	4,593
	Maranhão.....	200,000	306,265		
113 Tecidos e outras manufacturas, d'algodão.....	Bahia.....	87.037,874		3.802.857,451	57.042,881
	Pernambuco.....	62.896,711			
	Maranhão.....	55.295,200			
	Pará.....	336.894,334			
	Rio Grande do Sul.....	314.696,692			
	Porto Alegre.....	804.891,436			
	Santos.....	931.516,992			
	Parahiba do Norte.....	285.517,674			
	Fortaleza.....	117.658,224			
	Aracaty.....	250.079,790			
	Santa Catharina.....	253.425,488			
114 Tecidos e outras manufacturas de lã...	Alagoas.....	190.221,601		1.317.395,913	19.760,938
	Espirito Santo.....	68.789,267			
	Rio Grande do Norte.....	43.936,171			
	Bahia.....	13.063,410			
	Pernambuco.....	1.109,000			
	Maranhão.....	1.805,753			
	Pará.....	32.108,975			
	Rio Grande do Sul.....	129.628,667			
	Porto Alegre.....	532.779,164			
115 Tecidos e outras manufacturas de linho	Santos.....	439.936,096		300.478,044	4.507,170
	Parahiba do Norte.....	17.073,923			
	Fortaleza.....	5.613,726			
	Aracaty.....	10.954,360			
	Santa Catharina.....	105.396,010			
	Alagoas.....	17.621,718			
	Espirito Santo.....	7.458,333			
	Rio Grande do Norte.....	2.847,378			
	Bahia.....	5.234,350			
	Pernambuco.....	7.097,280			
116 Tecidos, e outras manufacturas de seda.	Maranhão.....	3.627,706		498.783,022	7.431,746
	Pará.....	17.537,895			
	Rio Grande do Sul.....	14.746,974			
	Porto Alegre.....	86.356,384			
	Santos.....	90.058,624			
	Parahiba do Norte.....	14.202,502			
	Fortaleza.....	1.306,035			
	Aracaty.....	8.538,940			
	Santa Catharina.....	37.041,814			
	Alagoas.....	11.044,175			
	Espirito Santo.....	813,800			
Rio Grande do Norte.....	2.871,565				
116 Tecidos, e outras manufacturas de seda.	Bahia.....	10.879,986		12.367.693,591	185.515,362
	Pernambuco.....	8.398,353			
	Maranhão.....	14.601,778			
	Pará.....	20.274,178			
	Rio Grande do Sul.....	61.788,367			
	Porto Alegre.....	121.301,756			
	Santos.....	194.662,453			
	Parahiba do Norte.....	11.640,153			
	Fortaleza.....	5.549,137			
	Aracaty.....	9.221,640			
	Santa Catharina.....	17.280,076			
Alagoas.....	17.706,895				
Espirito Santo.....	3.646,067				
Rio Grande do Norte.....	1.832,198				

DESIGNAÇÃO DAS MERCADORIAS.	ALFANDEGAS.	VALORES OFFICIAES.		DIREITOS CORRESPONDENTES.	
		Relativo à cada Alfandega.	Relativo a cada espe- cie de mercadoria.	Taxa.	Importancia.
	Transporte.....		12.367.693,7591		185.515,7362
117 Tecidos e outras ma- nufacturas de diver- sas especies.....	Pernambuco..... Maranhão.....	2.925,7360 1.134,7000	4.059,7360	1½ por	60,7890
118 Tijolos, telhas e ou- tras obras de barro..	Pernambuco.....		139,7200	"	9,7088
	Bahia..... Pernambuco..... Maranhão..... Pará..... Rio Grande do Sul..... Porto Alegre..... Santos..... Parahiba do Norte..... Aracaty..... Santa Catharina..... Alagoas..... Espírito Santo..... Rio Grande do Norte.....	2.762,7945 408,7240 604,7800 1.179,7000 2.888,7757 2.240,7640 3.133,7552 554,7187 96,7000 753,7805 109,7120 330,7467 121,7640	15.183,7153	"	227,7747
120 Tintas diversas.....	Pernambuco..... Maranhão..... Fortaleza.....	150,7000 762,7500 252,7500	1.165,7000	"	17,7475
121 Toucinho.....	Bahia..... Pernambuco..... Rio Grande do Sul.....	3.862,7100 221,7100 304,7000	4.387,7200	"	65,7781
122 Trigo em grão e ou- tros cereaes.....	Bahia..... Maranhão..... Rio Grande do Sul..... Porto Alegre..... Santos..... Parahiba do Norte..... Fortaleza..... Aracaty..... Santa Catharina..... Alagoas..... Espírito Santo..... Rio Grande do Norte.....	1.415,7900 2.232,7000 2.834,7700 1.348,7800 3.369,7850 1.271,7650 665,7350 120,7000 882,7300 1.250,7250 161,7600 49,7950	15.602,7250	"	234,7033
123 Velas de espermac- te e á sua imitação.	Bahia..... Pernambuco..... Rio Grande do Sul..... Santos..... Parahiba do Norte..... Fortaleza..... Aracaty..... Santa Catharina..... Alagoas..... Espírito Santo..... Rio Grande do Norte.....	1.891,7500 1.187,7500 1.923,7600 2.174,7200 174,7000 47,7360 65,7200 566,7135 150,7925 181,7867 24,7760	8.387,7047	"	125,7805
124 Vidros para vidraças.	Bahia..... Pernambuco..... Rio Grande do Sul..... Porto Alegre..... Santos..... Parahiba do Norte..... Fortaleza..... Aracaty.....	1.870,7211 185,7184 5.481,7000 235,7200 4.223,7662 2.176,7058 457,7992 1.602,7340		"	
125 Vinagre.....	Bahia..... Pernambuco..... Rio Grande do Sul..... Porto Alegre..... Santos..... Parahiba do Norte..... Fortaleza..... Aracaty.....	1.870,7211 185,7184 5.481,7000 235,7200 4.223,7662 2.176,7058 457,7992 1.602,7340	16.231,7647	12.416.616,7801	166.249,7208

DESIGNAÇÃO DAS MERCADORIAS.	ALFANDEGAS.	VALORES OFFICIAES.		DIREITOS CORRESPONDENTES.	
		Relativo a cada Alfandega.	Relativo a cada especie de mercadoria.	Taxa.	Importancia.
	Transporte..	16.231,647	12.416.616,801	186.249,208
126 Vinagre.....	Santa Catharina.....	1.359,000			
	Alagoas.....	957,000			
	Espirito Santo.....	1.084,800			
	Rio Grande do Norte....	435,984			
			20.068,431	1 1/2 por %	301,026
127 Vinhos diversos.....	Bahia.....	298,907			
	Pernambuco.....	18.306,216			
	Maranhão.....	1.993,599			
	Pará.....	2.850,597			
	Rio Grande do Sul.....	108.265,282			
	Porto Alegre.....	104.591,404			
	Santos.....	95.999,566			
	Parahiba do Norte.....	17.414,938			
	Fortaleza.....	3.957,995			
	Aracaty.....	9.500,120			
	Santa Catharina.....	28.017,105			
	Alagoas.....	23.721,553			
Espirito Santo.....	11.780,667				
Rio Grande do Norte....	2.975,116				
		429.673,064	»	6.445,095	
		12.866.358,296		192.995,329	
RECAPITULAÇÃO.					
Rio de Janeiro.....		798.157,333	»	11.972,360	
Bahia.....		410.327,896	»	6.154,915	
Pernambuco.....		375.948,919	»	5.639,230	
Maranhão.....		208.265,463	»	3.123,980	
Pará.....		533.157,944	»	7.997,367	
Rio Grande do Sul.....		1.012.548,846	»	15.188,230	
S. José do Norte.....		941.713,400	»	14.125,700	
Porto Alegre.....		2.397.923,024	»	35.968,870	
Santos.....		2.574.064,176	»	38.610,963	
Paranaguá.....		582.930,922	»	8.743,960	
Parahiba do Norte.....		560.404,619	»	8.406,065	
Fortaleza.....		202.194,407	»	3.032,916	
Aracaty.....		349.362,560	»	5.240,435	
Santa Catharina.....		620.378,646	»	9.305,675	
Alagoas.....		484.123,896	»	7.261,855	
Sergipe.....		479.626,535	»	7.194,395	
Espirito Santo.....		162.061,400	»	2.430,920	
Rio Grande do Norte.....		85.089,375	»	1.276,340	
Parahiba.....		88.076,935	»	1.321,153	
		Total. 12.866.358,296		192.995,329	

Observações.

Os valores pertencentes ás Alfandegas do Rio de Janeiro, São José do Norte, Paranaguá, Sergipe, e Parnahiba, foram calculados sobre a importancia dos direitos arrecadados constantes dos respectivos Balanços e Tabellas de rendimentos existentes no Thesouro, na falta dos mappas das mesmas Alfandegas: cujas mercadorias não vão devidamente classificadas no

presente mappa demonstrando-se simplesmente o seu valor englobado sob o artigo 75.

Sala da Comissão d'Estadistica no Thesouro Publico Nacional em 1.º de Outubro de 1846. — O Director da Comissão, *Eusebio Severino Correa Lobão.*

Mappa geral das mercadorias despachadas nas Alfandegas do Imperio, por reexportação e baldeação para paizes estrangeiros e portos nacionaes, no decurso do anno financeiro de 1841—1842.

DESIGNAÇÃO DAS MERCADORIAS.	ALFANDEGAS.	DESTINOS.	VALORES OFFICIAES.		DIREITOS CORRESPONDENTES.		
			Relativo a cada paiz.	Relativo a cada especie de mercadoria.	Taxa.	Importancia.	
26 Chá.....	Pará.....	Estados Unidos.....		1.478\$000	3½ por %	51\$730	
27 Chapeos de pelto de seda, palha, e outras especies.....	Pará.....	Portos do Imperio.....	720\$000				
		Estados Unidos.....	50\$000				
				770\$000	"	26\$950	
64 Maçame.....	Pará.....	Estados Unidos.....	50\$000				
		Portos do Imperio.....	854\$000				
				904\$000	"	31\$640	
66 Machinas diversas.....	Pará.....	Estados Unidos.....		150\$000	"	5\$250	
75 Objectos diversos não classificados.....	Rio de Janeiro.....	Gram-Bretanha.....	4.028\$960				
		Cidades Hansaticas.....	14.785\$200				
		Estados Austriacos.....	45\$000				
		França.....	36.395\$720				
		Hespanha e Possesões.....	55.209\$200				
		Portugal.....	51.423\$480				
		Duas Sicilias.....	3.619\$840				
		Possesões Portug. n'Africa.....	3.816\$000				
		Estados Unidos.....	42.198\$250				
		Estados do Rio da Prata.....	643.178\$243				
		Portos do Pacifico.....	38.238\$338				
		Ditos não designados.....	259.065\$981				
		Ditos do Imperio.....	49.216\$779				
					119.650\$800		
					80.444\$150		
	Bahia.....	Ditos não designados.....					
	Pernambuco.....	Idem.....					
	Maranhão.....	Costa d'Africa.....	360\$385				
		Portos não designados.....	13.080\$665				
	Rio Grande do Sul.....	Idem.....	710\$450				
	S. José do Norte.....	Idem.....	710\$000				
	Santos.....	Idem.....	446\$000				
	Paranaguá.....	Idem.....	617\$000				
	Parahiba do Norte.....	Costa d'Africa.....	39\$600				
	Santa Catharina.....	Portos não designados.....	10.496\$000				
				1.427.785\$050	20 por % 3½ por %	843\$197 49.824\$915	
				1.431.087\$050		50.783\$682	

RECAPITULAÇÃO.

ALFANDEGAS.	VALORES.	DIREITOS.				
		2 por cento.	13 por cento.	3½ por cento.	1½ por cento.	Total.
Rio de Janeiro.....	1.201.221\$000	24.024\$420	496\$080	133\$560	18.018\$315	42.672\$375
Bahia.....	119.650\$800	2.393\$016			1.794\$762	4.187\$778
Pernambuco.....	80.444\$150	1.608\$883			1.206\$062	2.815\$545
Maranhão.....	13.450\$050	269\$001	46\$850	12\$613	201\$750	530\$214
Pará.....	3.302\$000	66\$040			49\$530	115\$570
Rio Grande do Sul.....	710\$450	14\$209			10\$656	24\$866
S. José do Norte.....	710\$000	14\$200			10\$650	21\$850
Santos.....	446\$000	8\$920			6\$090	15\$610
Paranaguá.....	617\$000	12\$340			9\$255	21\$595
Parahiba do Norte.....	39\$600	7\$92	5\$148	1\$386	8\$594	7\$920
Santa Catharina.....	10.496\$000	209\$920			157\$410	367\$860
	1.431.087\$050	28.621\$741	548\$078	147\$559	21.466\$104	50.783\$682

RESUMO DESENVOLVIDO POR ESPECIES DE MERCADORIAS.

	Destinos.	Valores.	Taxa.	Direitos.	SOMMAS POR ESPECIES.	
					Valores.	Direitos.
<i>Mercadorias, e objectos necessarios á industria.</i>						
Arts. 64 e 66.....	Portos do Imperio..... Ditos Estrangeiros.....	854\$000 200\$000	3½ por % ”	29\$890 } 7\$000 }	1.054\$000	36\$890
<i>Mercadorias proprias de consumo.</i>						
	NATURAES.					
Art. 26.....	Idem.....	1.478\$000	”	51\$730	1.478\$000	51\$730
	FABRICADOS.					
Art. 27.....	Portos do Imperio..... Ditos Estrangeiros.....	720\$000 50\$000	” ”	25\$200 } 18\$750 }	770\$000	26\$950
<i>Mercadorias, e objectos diversos não classificados.</i>						
Art. 75.....	Portos do Imperio..... Costa d'África..... Portos Estrangeiros..... Ditos não designados....	49.216\$779 4.215\$985 889.122\$240 485.230\$046	” 20 por % 3½ por % ”	1.722\$587 } 843\$197 } 31.119\$278 } 16.983\$050 }	1.427.785\$050	50.668\$112
					1.431.087\$050	50.783\$682

Observações.

Os valores pertencentes ás Alfandegas do Rio de Janeiro, e Pará forão extrahidos dos seus Mappas existentes no Thesouro; e os pertencentes a todas as outras, cujos Mappas não existem, forão calculados sobre a importancia dos respectivos direitos arrecadados contemplados dos Balancos, e Tabellas de seus rendimentos. Não vão contempladas as Alfandegas de Porto Alegre, S. Borja, Fortaleza, Aracaty, Alagoas, Sergipe, Espirito Santo, Rio Grande do Norte, e Parahiba, por falta de seus Mappas, e nada haverem arrecadado dos direitos de reexportação e baldeação. Só vão devidamente classificadas

as mercadorias despachadas na Alfandega do Pará, por ser a unica que remette Mappa em fórma, indo as despachadas em todas as outras, comprehendidas no artigo 75. Os artigos antepostos ás mercadorias coincidem todos perfeitamente com iguaes da nomenclatura geral das mercadorias estrangeiras.

Sala da Commissão d'Estatistica no Thesouro Publico Nacional
1.º de Outubro de 1846. — O Director da Commissão Eusebio Severina
Corrêa Lobão.

MAPPA GERAL

DAS MERCADORIAS NACIONAIS DESPACHADAS NAS MESAS DE CONSULADO

DO IMPERIO DO BRASIL

EXPORTADAS PARA PAIZES ESTRANGEIROS

NO ANNO FINANCEIRO

DE

1841 a 1842.

Exportação para Paizes Estrangeiros.

ANNO FINANCEIRO DE 1841 — 1842.

DESIGNAÇÃO DAS MERCADORIAS.	PAIZES DE DESTINO.	UNIDADES.	QUANTIDADES.	VALORES OFFICIAES.		DIREITOS CORRESPONDENTES.	
				Relativo a cada paiz.	Relativo a cada es- pecie de mer- cadoria.	Taxa.	Importancia.
1 Aguardente.....	Suecia e Noruega.....	Medidas...	4.528	1.490\$795		7 por %..	32.760\$21
	Hollanda.....	»	100	58\$333			
	Gram-Bretanha.....	»	18.173	3.774\$575			
	Belgica.....	»	22	22\$176			
	Estados Austriacos.....	»	21.187	4.146\$210			
	Cidades Hanseaticas.....	»	48.268	11.085\$986			
	França.....	»	9.051	3.754\$856			
	Hespanha.....	»	213	65\$416			
	Portugal.....	»	2.668.318	227.634\$700			
	Italia.....	»	59.768	13.800\$235			
	Estados Unidos.....	»	582	180\$299			
	Estados do Rio da Prata.....	»	893.893	200.877\$358			
	Portos do Pacifico.....	»	2.962	860\$866			
	Pesca.....	»	91	30\$432			
	Consumo.....	»	671	225\$972			
			3.725.857	468.003\$936			
2 Algodão em pluma.	Russia.....	Atôbas.....	3.901 0	28.007\$753		»	225.077\$11
	Gram-Bretanha.....	»	408.538 4	21.360\$724\$147			
	Belgica.....	»	2.032 27	11.057\$948			
	Estados Austriacos.....	»	585 10	2.408\$906			
	Cidades Hanseaticas.....	»	10.056 3	54.642\$010			
	França.....	»	69.070 28	353.926\$610			
	Hespanha.....	»	46.658 16	262.116\$886			
	Portugal.....	»	36.593	150.161\$425			
	Sardenha.....	»	1.478 0	5.913\$125			
				639.580 10			
3 Amendoim.....	Gram-Bretanha.....	Alqueires..	1	1\$280		»	405\$124
	Estados Unidos.....	»	440	492\$800			
	Estados do Rio da Prata.....	»	4.768 4	5.280\$800			
	Portos do Pacifico.....	»	1	1\$280			
	Pesca.....	»	1	1\$280			
			5.212 4	5.757\$520			
4 Amarras e viradores de piaçava.....	Portugal.....		13	88\$800		»	32\$862
	Estados Unidos.....		8	12\$800			
	Estados do Rio da Prata.....		85	688\$009			
			106	469\$000			
5 Anil.....	Hollanda.....	Libras.....	1	8\$75		»	130\$38
	Estados do Rio da Prata.....	»	25	18\$750			
			25 1/2	19\$125			
6 Angico.....	Gram-Bretanha.....	Arrobas....	700	260\$000		»	19\$600
7 Araruta.....	Dinamarca.....	»	22 8	118\$080		»	117\$961
	Gram-Bretanha.....	»	21 7	108\$840			
	Estados Austriacos.....	»	4 7	21\$600			
	Cidades Hanseaticas.....	»	92 26	490\$560			
	França.....	»	64 6	341\$600			
	Portugal.....	»	86 16	437\$760			
	Estados Unidos.....	»	1 13	7\$200			
	Estados do Rio da Prata.....	»	30 1	153\$760			
	Portos do Pacifico.....	»	1	5\$120			
	Consumo.....	»	4	8\$640			
			323 24	1.685\$160			
8 Arroz pilado.....	Suecia e Noruega.....	Alqueires..	19	77\$333		»	250.014\$221
	Hollanda.....	»	4	14\$000			
	Gram-Bretanha.....	»	97 1/2	358\$580			
	Belgica.....	»	11	43\$000			
	Estados Austriacos.....	»	69 1/2	271\$166			
	Cidades Hanseaticas.....	»	101 1/2	336\$611			
	França.....	»	39 1/2	146\$766			
	Hespanha.....	»	6	21\$000			
	Portugal.....	»	93.375	268.620\$264			
	Sardenha.....	»	2 1/2	10\$000			
	Outros Portos da Italia.....	»	23	79\$999			
	Turquia.....	»	4	14\$000			
			93.752 1/2	269.092\$719	3.700.204\$096		

DESIGNAÇÃO DAS MERCADORIAS.	PAIZES DO DESTINO.	UNIDADES.	QUANTIDADES.	VALORES OFFICIAES.		DIREITOS CORRESPONDENTES.	
				Relativo a cada paiz.	Relativo a cada especie de mercadoria.	Taxa.	Importancia.
Transporte.....			98.752 4	269.992\$719	3.700.204\$006		259.014\$284
8 Arroz pilado.....	China.....	Alqueires..	20	80\$000			
	Estados Unidos.....	"	523 4	1.464\$401			
	Estados do Rio da Prata.	"	41.872 4	145.953\$364			
	Portos do Pacifico.....	"	261	816\$639			
	Pesca.....	"	17	59\$666			
Consumo.....	"	103 4	369\$424				
			136.549 4		418.736\$213	7 por %	29.311\$534
9 Arroz com casca.....	Portugal.....	"	4.236		3.488\$400		244\$188
	Russia.....	Arrobas....	40.341 3	56.880\$338			
	Suecia e Noruega.....	"	194.149 19	440.309\$868			
	Dinamarca.....	"	43.557 17	67.863\$441			
	Hollanda.....	"	17.165 12	28.862\$560			
	Gram-Bretanha.....	"	1.114.394 29	1.660.580\$435			
	Belgica.....	"	87 18	71\$090			
	Prussia.....	"	58.391 16	93.378\$500			
	Estados Austriacos.....	"	768.427 19	1.285.054\$217			
	Cidades Hanseaticas.....	"	965.090 12	1.628.723\$744			
	França.....	"	151.643 22	233.673\$923			
	Hespanha.....	"	23.751 26	46.133\$287			
	Portugal.....	"	708.262 22	1.088.878\$180			
	Sardenha.....	"	69.962 18	114.023\$279			
	Outros portos de Italia.	"	187.246 1	216.469\$515			
	Turquia.....	"	840	1.893\$740			
	Estados Unidos.....	"	260.547 27	499.467\$316			
	Estados do Rio da Prata.	"	288.994 29	514.177\$809			
	Portos do Pacifico.....	"	171.188 4	332.727\$012			
	Portos não classificados.	"	91.135 21	113.241\$771			
	Pesca.....	"	58 16	137\$290			
	Consumo.....	"	384 16	723\$322			
			4.817.577 27		8.373.270\$046		586.128\$945
11 Aves e outros animais vivos.....	Russia.....			67\$000			
	Suecia e Noruega.....			63\$400			
	Dinamarca.....			50\$800			
	Hollanda.....			250\$000			
	Gram-Bretanha.....			3.408\$680			
	Belgica.....			199\$800			
	Estados Austriacos.....			407\$000			
	Cidades Hanseaticas.....			1.333\$720			
	França.....			2.130\$600			
	Hespanha.....			96\$000			
	Portugal.....			12.721\$220			
	Italia.....			89\$500			
	Estados Unidos.....			1.721\$330			
	Estados do Rio da Prata.			434\$500			
	Portos do Pacifico.....			479\$000			
Pesca.....			92\$000				
Consumo.....			1.365\$600		24.910\$150		1.743\$710
12 Azeite de mamona.....	Gram-Bretanha.....	Medidas....	14	12\$400			
	Cidades Hanseaticas.....	"	24	24\$000			
	Portugal.....	"	19	11\$600			
			57		48\$000		3\$360
13 Azeite de peixe.....	Estados do Rio da Prata.	"	300		243\$200		17\$024
	Suecia e Noruega.....	Arrobas....	10	10\$000			
	Hollanda.....	"	4	4\$800			
	Gram-Bretanha.....	"	34	43\$800			
	Belgica.....	"	18	17\$600			
	Estados Austriacos.....	"	30	35\$200			
	Cidades Hanseaticas.....	"	160	205\$400			
	França.....	"	64	76\$400			
	Hespanha.....	"	2	3\$200			
	Portugal.....	"	470 24	579\$420			
	Italia.....	"	4	8\$200			
	Estados Unidos.....	"	300	398\$600			
	Estados do Rio da Prata.	"	402 16	299\$400			
	Portos do Pacifico.....	"	29	39\$600			
	Pesca.....	"	16	16\$000			
	Consumo.....	"	11 118	142\$000			
			1.066 8		1.865\$620		130\$593
14 Batatas.....					30\$000		2\$100
	15 Batatilha.....	Cidades Hanseaticas.....	Libras.....	30			
					12.522.796\$325		876.595\$738

DESIGNAÇÃO DAS MERCADORIAS.	PAÍZES DE DESTINO.	UNIDADES.	QUANTIDADES.	VALORES OFFICIAES.		DIREITOS CORRESPONDENTES.	
				Relativo a cada paiz.	Relativo a cada especie de mercadoria.	Taxa.	Importancia.
Transporte					12.522.796\$325		876.695\$738
16 Bolachas, rosas e biscitos	Suecia e Noruega	Arrobas	112	304\$800			
	Dinamarca		12	48\$800			
	Hollanda		28	94\$800			
	Gram-Bretanha		991	2.863\$800			
	Belgica		59 22	156\$250			
	Estados Austriacos		256	686\$800			
	Cidades Hanseaticas		633	1.760\$500			
	França		116	352\$800			
	Hespanha		160 11	520\$384			
	Portugal		989 29	5.177\$003			
	Italia		162	588\$800			
	Turquia		40	130\$800			
	Estados Unidos		285 16	860\$800			
	Estados do Rio da Prata		917 8	3.128\$613			
	Portos do Pacifico		398	1.194\$800			
	Pesca		493 10	1.576\$766			
Consumo		750 24	2.194\$800				
			6.384 24		21.583\$716	7, por %	1.510\$660
17 Breu e resinas	Portugal		48	95\$800			
	Estados Unidos		55 8	103\$350			
			103 8		198\$350		13\$800
18 Bucho de peixe	Gram-Bretanha		543 15	1.540\$406			
	Belgica		24 3	77\$100			
	Hespanha		8 24	28\$800			
			546 10		1.645\$506		116\$185
19 Cabello de boi	Dinamarca		639	3.224\$630			
	Hollanda		284	1.909\$700			
	Gram-Bretanha		2.909 16	14.856\$690			
	Belgica		275	1.760\$800			
	Cidades Hanseaticas		748	7.102\$320			
	Portugal		19 16	31\$785			
Estados Unidos		4.125 27	22.076\$248				
			9.000 27		51.561\$373		3.609\$296
20 Cacao	Russia		195	585\$800			
	Suecia e Noruega		140	504\$800			
	Hollanda		237 10	711\$937			
	Gram-Bretanha		33.165 13	85.987\$337			
	Belgica		2.637	6.645\$800			
	Cidades Hanseaticas		11.804 6	30.901\$306			
	França		54.563 14	137.950\$860			
	Hespanha		5.370 14	14.206\$150			
	Portugal		52.309 28	132.113\$492			
	Italia		700 16	2.101\$500			
	Estados Unidos		19.415	49.016\$012			
Estados do Rio da Prata		1.743 22	6.170\$531				
			182.281 27		466.893\$525		32.682\$516
21 Café	Russia		1.906 20	6.857\$800			
	Suecia e Noruega		179.813 4	609.279\$673			
	Dinamarca		174.295 3	594.788\$913			
	Hollanda		59.972 21	187.632\$095			
	Gram-Bretanha		838.793 24	2.643.508\$284			
	Belgica		246.816 7	784.307\$393			
	Prussia		34 24	132\$050			
	Estados Austriacos		400.397 25	1.501.423\$304			
	Cidades Hanseaticas		1.139.531 30	3.740.589\$900			
	França		338.628 10	1.216.022\$777			
	Hespanha		21.221 8	61.233\$994			
	Portugal		151.619 8	422.777\$385			
	Sardenha		36 13	145\$625			
	Outros Portos da Italia		122.031 19	410.234\$962			
	Turquia		15.607 13	50.395\$263			
	China		10 2	34\$213			
	Estados Unidos		1.799.660 31	5.995.409\$494			
	Estados do Rio da Prata		18.505 14	59.221\$173			
	Portos do Pacifico		1.580 6	5.205\$967			
Pesca		61 14	207\$382				
Consumo		201 1	603\$748				
			5.565.325 9		18.295.990\$685		1.290.719\$317
					31.360.669\$480		2.105.246\$856

DESIGNAÇÃO DAS MERCADORIAS.	PAIZES DO DESTINO.	UNIDADES.	QUANTIDADES.	VALORES OFFICIAES.		DIREITOS CORRESPONDENTES.		
				Relativo a cada paiz.	Relativo a cada especie de mercadoria.	Taxa.	Importancia.	
Transporte.....			Alq. 1			31.360.669\$480	7 por %...	2.195.246\$856
22 Cal.....	França.....	Maios.....	8	8300				
	Portugal.....	"	555	248800				
	Estados do Rio da Prata.....	"	563 1	6.308\$000				
23 Calçado de couro e panno para hom. e senhoras.....	França.....	Pares.....	122	478760		6.333\$100	"	443\$317
	Portugal.....	"	303	1388720				
	Estados do Rio da Prata.....	"	48.064	9.326\$360				
				48.489			9.512\$840	"
24 Calçado de gomma elastica.....	Cidades Hanscaticas....	"	8.890	3.800\$000				
	França.....	"	6.250	2.671\$700				
	Portugal.....	"	2.640	1.120\$300				
	Estados Unidos.....	"	462.306	198.152\$930				
			480.080			205.753\$930	"	14.402\$775
25 Coroa.....	Gram-Bretanha.....	Arrobas....	347 16	685\$000				
	Estados Unidos.....	"	200	300\$000				
			347 16			985\$000	"	68\$950
26 Carne de boi secca e salgada.....	Gram-Bretanha.....	"	19 16	508200				
	Cidades Hanscaticas....	"	30	45\$000				
	Espanha.....	"	4	7\$200				
	Portugal.....	"	2.093	3.438\$680				
	Italia.....	"	1	1\$700				
	Portos do Pacifico.....	"	80	152\$320				
	Consumo.....	"	20	31\$800				
			2.247 16			3.727\$900	"	260\$953
27 Carimã.....	Portugal.....	"	2 8			10\$000	"	\$700
28 Cêra em bruto e em velas.....	Portugal.....	"	7 25	62\$500				
	Estados do Rio da Prata.....	"	428 1	7.728\$240				
			435 28			7.790\$740	"	545\$351
29 Chá.....	Cidades Hanscaticas....	"	1 24			103\$800	"	7\$206
30 Charutos e cigarros.	Russia.....		6.500	49\$000				
	Suecia e Noruega.....		1.000	6\$000				
	Dinamarca.....		2.500	15\$000				
	Hollanda.....		4.000	24\$000				
	Gram-Bretanha.....		24.700	164\$100				
	Estados Austriacos.....		293.000	1.814\$250				
	Cidades Hanscaticas....		23.700	197\$000				
	França.....		71.431	501\$150				
	Espanha.....		1.000	7\$000				
	Portugal.....		1.919.798	11.740\$800				
	Italia.....		4.000	24\$000				
	Estados Unidos.....		1.000	8\$000				
	Estados do Rio da Prata.....		1.157.700	6.203\$850				
	Portos do Pacifico.....		7.500	53\$500				
Consumo.....		1.500	20\$000					
			3.519.329			20.887\$650	"	1.462\$135
31 Chifres.....	Russia.....		6.500	44\$000				
	Suecia e Noruega.....		500	5\$000				
	Dinamarca.....		4.800	24\$000				
	Hollanda.....		7.500	37\$500				
	Gram-Bretanha.....		131.282	2.772\$430				
	Belgica.....		5.000	25\$000				
	Estados Austriacos.....		2.321	162\$470				
	Cidades Hanscaticas....		322.368	21.061\$390				
	França.....		186.872	4.552\$980				
	Portugal.....		155.318	4.112\$590				
	Sardenha.....		3.000	162\$000				
	Outros Portos da Italia.....		3.000	210\$000				
	Estados Unidos.....		127.195	807\$475				
				955.656			34.360\$805	"
32 Chocolate.....	Hollanda.....	Arrobas....	16	4\$800				
	Gram-Bretanha.....	"	21	6\$800				
	Estados Austriacos.....	"	12	70\$800				
	França.....	"	1 2	10\$200				
	Portugal.....	"	4	38\$400				
			18 7	136\$500		31.650.155\$245		2.215.510\$857

DESIGNAÇÃO DAS MERCADORIAS.	PAIZES DO DESTINO.	UNIDADES.	QUANTIDADES.	VALORES OFFICIAES.		DIREITOS CORRESPONDENTES.			
				Relativo a cada paiz.	Relativo a cada especie de mercadoria.	Taxa.	Importancia.		
	Transporte.....				34.624.508	417	2.459.258	343	
42 Doces diversos.....	Russia.....	Arrobas....	1 lb 8	128800					
	Dinamarca.....	"	1 13	148400					
	Gram-Bretanha.....	"	61 26	6718430					
	Belgica.....	"	5 12	608420					
	Estados Austriacos.....	"	15 7	1648220					
	Cidades Hanseaticas.....	"	44 26	5018300					
	França.....	"	50 15	5968840					
	Hespanha.....	"	1 13	188500					
	Portugal.....	"	388 27	4.0048980					
	Italia.....	"	2 24	318360					
	Estados Unidos.....	"	81 31	9138140					
Estados do Rio da Prata.....	"	6.006 3	74.9448200						
Portos do Pacifico.....	"	5 30	788520						
Consumo.....	"	6 12	788600						
			6.673 23		82.086	710	7 por %	5.746	070
43 Erva mate.....	Estados do Rio da Prata.....	"	160.374 31	268.629	244				
	Portos do Pacifico.....	"	150	255	8000				
	Portos não classificados.....	"	950	3.800	8000				
			161.474 31		272.684	244	"	19.087	897
44 Esteiras.....	Suecia e Noruega.....		2.600	143	000				
	Dinamarca.....		2.550	140	250				
	Hollanda.....		300	16	500				
	Gram-Bretanha.....		33.051	1.852	610				
	Belgica.....		4.300	246	500				
	Estados Austriacos.....		6.845	376	475				
	Cidades Hanseaticas.....		28.753	1.582	350				
	França.....		1.400	77	000				
	Hespanha.....		60	33	000				
	Italia.....		400	23	000				
	Estados Unidos.....		14.050	1.321	750				
Estados do Rio da Prata.....		200	11	000					
Consumo.....		5.450	299	750					
			100.550		6.122	185	"	428	552
45 Estopa.....	Portugal.....	Arrobas....	306 lb 30		411	036	"	28	835
	Gram-Bretanha.....	Alqueires..	40	58	725				
46 Farinha de mandioca.....	Belgica.....	"	13 ½	58	700				
	Cidades Hanseaticas.....	"	80	118	075				
	França.....	"	17 ½	27	390				
	Portugal.....	"	30.898	45.789	102				
	Italia.....	"	2	35	000				
	China.....	"	300	480	000				
	Estados Unidos.....	"	17	25	100				
	Estados do Rio da Prata.....	"	61.796 ½	78.005	500				
	Portos do Pacifico.....	"	2.100	2.922	240				
	Consumo.....	"	74 ¼	115	250				
			95.420		127.553	142	"	8.928	719
47 Farinha de tapioca, e mais especies...	Russia.....	"	37	105	000				
	Suecia e Noruega.....	"	23	77	440				
	Gram-Bretanha.....	"	284	814	860				
	Cidades Hanseaticas.....	"	82	241	800				
	França.....	"	371	1.100	430				
	Portugal.....	"	1.010	2.899	180				
	Estados Unidos.....	"	630	1.809	500				
Estados do Rio da Prata.....	"	12	12	000					
			2.440		7.060	010	"	401	200
48 Feijão, e outros legumes.....	Gram-Bretanha.....	"	59 ½	236	500				
	Belgica.....	"	12	53	250				
	Estados Austriacos.....	"	13	65	250				
	Cidades Hanseaticas.....	"	45 ½	239	500				
	França.....	"	61	245	750				
	Hespanha.....	"	10	36	000				
	Portugal.....	"	1.038 ½	3.923	106				
	Italia.....	"	8	36	000				
	China.....	"	180	300	000				
	Estados Unidos.....	"	47	186	275				
	Estados do Rio da Prata.....	"	236	756	520				
Portos do Pacifico.....	"	278	976	420					
Pesca.....	"	46	185	000					
Consumo.....	"	91	1.374	500					
			2.125 ½		8.674	170	"	607	191
					35.129.100	823		2.494.579	807

DESIGNAÇÃO DAS MERCADORIAS.	PAÍZES DO DESTINO.	UNIDADES.	QUANTIDADES.	VALORES OFFICIAES.		DIREITOS CORRESPONDENTES.	
				* Relativo a cada país.	Relativo a cada especie de mercadoria.	Taxa.	Importancia.
	Transporte.....				35.125.100\$823		2.494.573\$807
49 Fio d'algodão.....	Portugal.....	Arrobas	2 lb	20\$000	4.814\$250	7 por %.	336\$967
	Estados do Rio da Prata.....		317 25	4.794\$250			
			319 25				
50 Flores artificiaes...	Gram-Bretanha.....			80\$000	104\$000	"	78\$80
	Estados Austriacos.....			10\$000			
	Cidades Hanseaticas.....			4\$000			
	Portugal.....			10\$000			
51 Fructas sazoadas, e seccas.....	Suecia e Norwega.....			1\$000	23.267\$750	"	1.028\$742
	Hollanda.....			51\$200			
	Gram-Bretanha.....			8.390\$070			
	Prussia.....			102\$400			
	Estados Austriacos.....			25\$600			
	Cidades Hanseaticas.....			555\$400			
	França.....			61\$420			
	Portugal.....			3.657\$700			
	Estados Unidos.....			10.010\$200			
	Estados do Rio da Prata.....			412\$700			
52 Fumo em folha e em rolo.....	Russia.....	Arrobas.....	230 16	829\$800	007.828\$578	"	63.548\$000
	Suecia e Norwega.....		60 9	242\$866			
	Gram-Bretanha.....		32.733 8	08.871\$950			
	Estados Austriacos.....		7.062 20	15.233\$200			
	Cidades Hanseaticas.....		31.112 4	80.640\$035			
	França.....		3.204 24	7.598\$800			
	Portugal.....		160.956 13	314.333\$456			
	Italia.....		26.712 4	51.153\$250			
	Estados do Rio da Prata.....		79.217 6	368.736\$621			
	Portos do Pacifico.....		420 26	2.188\$600			
53 Garras de couro....	Gram-Bretanha.....		2.840	4.260\$000	4.308\$000	"	301\$500
	Portugal.....		60	48\$000			
			2.900				
54 Gergelim.....	Portugal.....	Alqueires..	476 4		476\$500	"	33\$355
Comma e polvilho..	Hollanda.....		176	609\$000	20.470\$145	"	2.062\$900
	Gram-Bretanha.....		122 ½	517\$500			
	Belgica.....		50	176\$000			
	Estados Austriacos.....			2\$000			
	Cidades Hanseaticas.....		815	2.618\$825			
	França.....		70	292\$500			
	Hespanha.....		33	99\$000			
	Portugal.....		6.365 ¾	10.749\$250			
	Estados Unidos.....		764 ½	1.109\$440			
	Estados do Rio da Prata.....		2.336	7.237\$630			
56 Gomma elastica em bruto.....	Gram-Bretanha.....	Arrobas.....	5.981 lb		38.284\$000	"	2.679\$980
57 Gravata.....	Estados Austriacos.....	Molhos.....	167		8\$000	"	85\$00
58 Graxa (Gordura) ...	Gram-Bretanha.....	Arrobas.....	4.805	15.376\$000	15.536\$000	"	1.087\$520
	Estados do Rio da Prata.....		80	160\$000			
			4.885				
60 Ipecacuanha.....	Gram-Bretanha.....		135 17	2.137\$280	14.572\$860	"	1.020\$000
	Cidades Hanseaticas.....		97 11	1.495\$200			
	França.....		216 25	3.378\$160			
	Portugal.....		59 17	904\$800			
	Italia.....		169 3	2.610\$720			
	Estados Unidos.....		235	3.009\$600			
	Estados do Rio da Prata.....		13 15	436\$800			
M.L.S.....	Gram-Bretanha.....		926 24		27.872\$925	"	1.951\$101
	França.....		360 26	1.306\$725			
	Estados Unidos.....		6.250	26.566\$200			
			6.610 26			"	
					36.195.643\$831		2.569.237\$815

DENOMINAÇÃO DAS MERCADORIAS.	PAIZES DE DESTINO.	UNIDADES.	QUANTIDADES.	VALORES OFFICIAES.		DIREITOS CORRESPONDENTES.		
				Relativo a cada paiz.	Relativo a cada especie de mercadoria.	Taxa.	Importancia.	
Transporte.....					36.195.643\$831		2.569.237\$815	
62 Lenha.....	Suecia e Noruega.....	Achas.....	8.000		86\$000			
	Dinamarca.....	»	1.000		12\$000			
	Hollanda.....	»	2.400		34\$400			
	Gran-Bretanha.....	»	5.400		839\$900			
	Belgica.....	»	5.500		86\$000			
	Prussia.....	»	1.500		6\$000			
	Estados Austriacos.....	»	29.350		401\$980			
	Cidades Hanscaticas.....	»	28.500		344\$000			
	França.....	»	63.300		960\$000			
	Hespanha.....	»	4.000		52\$000			
	Portugal.....	»	237.342		2.510\$730			
	Italia.....	»	19.000		177\$500			
	Turquia.....	»	1.000		310\$000			
	China.....	»	2.000		32\$000			
	Estados Unidos.....	»	68.357		882\$200			
	Estados do Rio da Prata.....	»	1:831.552		8.823\$580			
	Portos do Pacifico.....	»	58.600		577\$764			
Pesca.....	»	24.200		359\$200				
Consumo.....	»	110.200		1.857\$800				
			2.491.201			18.362\$054	7 por %	1.285\$248
63 Licores.....	França.....	Medidas.....	4		6\$400		8448	
64 Linguas de boi secas, e salgadas.....	Portugal.....		300		36\$000		2\$520	
65 Louça, e outras obras de barro.....	Gran-Bretanha.....		170		27\$680			
	Estados Austriacos.....		28		2\$240			
	França.....		204		10\$120			
	Portugal.....		3.096		176\$760			
	Estados do Rio da Prata.....		512		88\$720			
			4.010			305\$520		21\$880
66 Madeiras.....	Suecia e Noruega.....				100\$000			
	Gran-Bretanha.....				38.181\$074			
	Belgica.....				295\$833			
	Estados Austriacos.....				1.640\$666			
	Cidades Hanscaticas.....				8.485\$414			
	França.....				43.867\$004			
	Hespanha.....				41\$000			
	Portugal.....				25.160\$082			
	Sardenha.....				15\$000			
	Outros portos de Italia.....				4.534\$081			
	China.....				66\$000			
	Estados Unidos.....				26.771\$862			
	Estados do Rio da Prata.....				94.602\$242			
	Portos do Pacifico.....				1.851\$066			
Consumo.....				148\$000		245.765\$324	17.203\$572	
67 Mamona em grão.....	Portugal.....	Alqueires.....	100		157\$100		10\$997	
68 Manteiga de tartaruga.....	Portugal.....	Potos.....	3		18\$000		1\$200	
69 Mel, melado, ou me-lado.....	Suecia e Noruega.....	Medidas.....	30		6\$666			
	Dinamarca.....	»	80		16\$000			
	Gran-Bretanha.....	»	1.950		230\$050			
	Belgica.....	»	16		3\$580			
	Estados Austriacos.....	»	4.537		509\$188			
	Cidades Hanscaticas.....	»	359		66\$276			
	França.....	»	118		17\$600			
	Hespanha.....	»	10		2\$222			
	Portugal.....	»	20.410		3.288\$379			
	Italia.....	»	16.520		2.248\$900			
	Estados Unidos.....	»	2.148		385\$318			
	Estados do Rio da Prata.....	»	42.583		8.021\$038			
	Portos do Pacifico.....	»	50		9\$900			
	Pesca.....	»	940		208\$887			
	Consumo.....	»	891		190\$892			
			90.599			15.204\$870	1.064\$341	
70 Milho.....	Suecia e Noruega.....	Alqueires.....	11		14\$000			
	Hollanda.....	»	2		2\$560			
	Gran-Bretanha.....	»	132		212\$680			
	Belgica.....	»	3		4\$400			
	Estados Austriacos.....	»	22		32\$850			
	Cidades Hanscaticas.....	»	61		70\$750			
	França.....	»	201		410\$860			
	Portugal.....	»	507		674\$470			
Estados Unidos.....	»	73		114\$140				
			1.013		1.536\$510	36.475.490\$105	2.588.827\$692	

DESIGNAÇÃO DAS MERCADORIAS.	PAIZES DO DESTINO.	UNIDADES.	QUANTIDADES.	VALORES OFFICIAES.		DIREITOS CORRESPONDENTES.	
				Relativo a cada paiz.	Relativo a cada especie de mercadoria.	Taxa.	Importancia.
	Transporte.....		1.013½	1.536\$710	36.475;499\$105		2.588.827\$682
Milho em grão.....	Estados do Rio da Prata.	Alqueires..	13.548	14.571\$620	16.365\$326	7 por %	1.145\$572
	Portos do Pacifico.....	"	45	58\$000			
	Pesca.....	"	25	31\$760			
	Consumo.....	"	116	167\$236			
			14.747½				
71 Moedas de ouro e prata.....	Gran-Bretanha.....			220.685\$951	914.496\$266	½ por % 2 "	1.763\$596 11.235\$529
	Cidades Hanseaticas.....			3.534\$200			
	França.....			141.645\$852			
	Hespanha.....			223\$440			
	Portugal.....			95.044\$296			
	Sardenha.....			246\$000			
	Estados Unidos.....			50.246\$410			
	Estados do Rio da Prata.....			402.456\$027			
	Portos do Pacifico.....			414\$890			
72 Objectos de historia natural.....	Russia.....			4\$000	8.283\$000	7 por %	570\$810
	Dinamarca.....			150\$000			
	Hollanda.....			106\$000			
	Gran-Bretanha.....			2.197\$000			
	Belgica.....			578\$000			
	Estados Austriacos.....			39\$000			
	Cidades Hanseaticas.....			1.071\$000			
	França.....			3.164\$000			
	Portugal.....			4\$000			
	Italia.....			508\$000			
	Estados Unidos.....			174\$000			
	Estados do Rio da Prata.....			220\$000			
Portos do Pacifico.....			8\$000				
73 Obras d'ouro e prata	Gran-Bretanha.....	Oitavas..	636	190\$800	451\$020	2 por %	980\$8
	França.....	"	1.472	235\$520			
	Portugal.....	"	128	25\$800			
				2.236			
74 Obras de carpinteiro e marceneiro.....	França.....			16\$000	7.033\$100	7 por %	402\$317
	Portugal.....			156\$500			
	Italia.....			100\$000			
	Estados do Rio da Prata.....			6.760\$600			
75 Obras de ferreiro, serralheiro e cutileiro.....	Portugal.....			38\$200		"	3224
76 Obras de latoeiro, caldeireiro e funileiro.....	Portugal.....			48\$200		"	3364
77 Obras de selleiro e correeiro.....	Portugal.....			10\$000	4.250\$000	"	297\$500
	Estados do Rio da Prata.....			4.120\$000			
	Portos não classificados.....			120\$000			
78 Obras de gomma elastica.....	Gran-Bretanha.....	Atrobas....	2.985 23	19.227\$875	52.218\$417	"	3.657\$388
	Cidades Hanseaticas.....	"	612 15	3.883\$125			
	França.....	"	1.309 4	8.275\$000			
	Hespanha.....	"	369 16	2.130\$000			
	Portugal.....	"	1.045 19	6.383\$036			
	Estados Unidos.....	"	2.054 21	12.349\$381			
				8.497 2			
79 Oleo de copaiba.....	Gran-Bretanha.....			886	33.484\$650	"	2.343\$925
	Cidades Hanseaticas.....			492 24			
	França.....			291			
	Portugal.....			408 16			
	Estados Unidos.....			1.319 8			
			3.397 16				
80 Ossos de animacs.....	Gran-Bretanha.....			40.494	1.782\$495	"	124\$774
	Cidades Hanseaticas.....			18.000			
	Portugal.....			15.000			
	Estados Unidos.....			200.516			
				274.010			
					37.513.902\$070		2.610.477\$722

DESIGNAÇÃO DAS MERCADORIAS.	PAIZES DO DESTINO.	UNIDADES.	QUANTIDADES.	VALORES OFFICIAES.		DIREITOS CORRESPONDENTES.	
				Relativo a cada paiz.	Relativo a cada especie de mercadoria.	Taxa.	Importancia.
	Transporte.....				37.513.902\$679		2.610.477\$722
81 Ouro em pó.....	Gram-Bretanha.....	Marcos.....	3.885.0659		832.971\$023	2 por %	16.650\$432
83 Outros generos não classificados.....	Russia.....			56\$000			
	Suecia e Norwega.....			421\$017			
	Dinamarca.....			34\$000			
	Hollanda.....			114\$110			
	Gram-Bretanha.....			5.194\$781			
	Belgica.....			322\$000			
	Estados Austriacos.....			1.068\$576			
	Cidades Hanscaticas.....			1.738\$206			
	França.....			10.519\$567			
	Hispanha.....			211\$713			
	Portugal.....			41.558\$578			
	Sardenha.....			887\$274			
	Outros portos de Italia.....			733\$000			
	Estados Unidos.....			3.266\$890			
Estados do Rio da Prata.....			14.841\$480				
Portos do Pacifico.....			699\$740				
Pesca.....			115\$200				
Consumo.....			28.510\$738		110.203\$470	{ 7 por % 2 " "	7 522\$151 50\$683
84 Pão brasil.....	Gram-Bretanha.....	Quintaes.....	11.697		85.391\$810	Livre.	8
85 Pedras de amollar brutas.....	França.....		1	1\$200			
	Portugal.....		104	92\$000			
	Estados do Rio da Prata.....		100	50\$000			
			205		143\$200	7 por %	10\$024
87 Pedras de amollar preparadas para rebolo.....	Hollanda.....		150	150\$000			
	Portugal.....		26	35\$200			
	Estados do Rio da Prata.....		200	200\$000			
			376		385\$200	"	26\$064
88 Pedras de filtrar.....	Portugal.....		1		8\$000	"	\$560
89 Polles de animaes seccas e salgadas.....	Cidades Hanscaticas.....		320	320\$000			
	França.....		5.336	636\$400			
	Portugal.....		8.333	8.150\$260			
				13.989		9.114\$060	"
90 Piaçava.....	Gram-Bretanha.....	Molhos.....	18.711	3.048\$920			
	Estados Austriacos.....	"	1.300	156\$000			
	Cidades Hanscaticas.....	"	1.527	207\$240			
	França.....	"	1.203	264\$240			
	Portugal.....	"	13.510	2.484\$380			
	Estados Unidos.....	"	660	93\$600			
			36.911		6.254\$380	"	437\$806
91 Pimentas, e outras frutras em conserva.....	Portugal.....	Garrafas.....	7		28\$100	"	\$147
92 Plantas vivas, e seccas.....	Gram-Bretanha.....			22\$000			
	Cidades Hanscaticas.....			7\$000			
	França.....			30\$000			
	Portugal.....			8\$000		67\$000	4\$090
93 Polvora.....	Estados do Rio da Prata.....	Arrobas.....	200		2.600\$000	"	182\$000
95 Fuxery.....	Portugal.....		63		404\$600	"	28\$322
96 Queijos.....	Gram-Bretanha.....		10	0\$000			
	Belgica.....		6	3\$600			
	Estados Austriacos.....		6	3\$600			
	França.....		3	3\$600			
	Portugal.....		1.722	1.071\$200			
	Estados do Rio da Prata.....		73	49\$200			
Portos do Pacifico.....		9	5\$760				
			1.829		1.142\$960	"	80\$007
					38.562.681\$682		2.636.124\$534

DESIGNAÇÃO DAS MERCADORIAS.	PAIZES DE DESTINO.	UNIDADES.	QUANTIDADES.	VALORES OFFICIAES.		DIREITOS CORRESPONDENTES.	
				Relativo a cada paiz.	Relativo a cada especie de mercadoria.	Taxa.	Importancia.
	Transporte.....				38.562.681\$682		2.636.124\$534
97 Quina.....	Gram-Bretanha.....	Arrobas.....	7 22	lb.	34\$440	7 por %	28110
98 Rapaduras.....	Estados do Rio da Prata.....	»	2.679 19		2.825\$668	»	197\$706
99 Rapé.....	Dinamarca.....	»	4	lb.	48000		
	Gram-Bretanha.....	»	1 18		508000		
	Cidades Hanseaticas.....	»	5 2		1028000		
	França.....	»	23		238000		
	Portugal.....	»	6 3		1958000		
	Prussia.....	»	8		83000		
	Italia.....	»	12		128000		
	Estados do Rio da Prata.....	»	99 12		3.180\$000		
	Portos do Pacifico.....	»	2 16		909000		
			116 2		3.724\$000	»	200\$636
100 Redes de algodão para dormir.....	Portugal.....		5		26\$000		
	Estados Unidos.....		3		30\$000		
			8		56\$000	»	36\$20
102 Remos e objectos maritimos.....	Portugal.....				66\$400	»	436\$7
103 Sabão.....	Hollanda.....	Arrobas.....	30	lb.	30\$000		
	Portugal.....	»	245 18		785\$500		
			246 16		788\$500	»	55\$106
104 Sal.....	França.....	Alqueires..	1		\$400		
	Estados Unidos.....	»	130		36\$400		
			131		36\$800	»	28\$76
105 Salsa parrilha.....	Gram-Bretanha.....	Arrobas.....	307 3	lb.	3.723\$000		
	Cidades Hanseaticas.....	»	284 13		3.549\$000		
	França.....	»	259 23		3.195\$000		
	Hespanha.....	»	3		36\$000		
	Portugal.....	»	2.824 13		34.977\$250		
	Estados Unidos.....	»	41 1		527\$250		
			3.719 21		40.007\$500	»	3.220\$35
106 Sebo em rama.....	Dinamarca.....	»	195		780\$000		
	Cidades Hanseaticas.....	»	183		732\$000		
	Estados Unidos.....	»	152		608\$000		
			530		2.120\$000	»	148\$000
107 Sola e vaqueta.....	Suecia e Norvega.....	Meios.....	1.637		4.256\$200		
	Dinamarca.....	»	2		5\$200		
	Gram-Bretanha.....	»	6.999		18.080\$500		
	Belgica.....	»	1		23600		
	Estados Austriacos.....	»	40.854		95.028\$100		
	Cidades Hanseaticas.....	»	6.407		16.458\$200		
	França.....	»	1		23600		
	Portugal.....	»	50.271		110.143\$610		
	Italia.....	»	1.786		4.311\$600		
	Estados Unidos.....	»	104		270\$400		
	Estados do Rio da Prata.....	»	12.440		30.778\$200		
Portos do Pacifico.....	»	24		61\$075			
			120.526		260.298\$285	»	10.620\$879
108 Sumaúma.....	Portugal.....	Arrobas.....	4 16	lb.	18\$000	»	18\$26
109 Tabaco em pó.....	Portugal.....	Libras.....	3		1\$200	»	80\$1
110 Tapioca.....	Suecia e Norvega.....	Alqueires..	193		573\$000		
	Dinamarca.....	»	104		47\$250		
	Gram-Bretanha.....	»	5.0254		21.824\$562		
	Belgica.....	»	426		1.881\$000		
			5.695		24.325.812	38.898.658\$475	2.659.642\$907

DESIGNAÇÃO DAS MERCADORIAS.	PAIZES DO DESTINO.	UNIDADES.	QUANTIDADES.	VALORES OFFICIAES.		DIREITOS CORRESPONDENTES.	
				Relativo a cada país.	Relativo a cada especie de mercadoria.	Taxa.	Importancia.
	Transporte.....		5.595	24.325\$812	38.898.658\$175		2.659.642\$907
Tapioca.....	Estados Austriacos.....	Alqueires ..	11	49\$500			
	Cidades Hanseaticas.....	"	1.760	7.775\$000			
	França	"	1.655½	7.233\$500			
	Portugal.....	"	532	2.192\$606			
	Estados Unidos.....	"	82½	365\$500			
	Estados do Rio da Prata.....	"	28½	128\$875			
	Portos do Pacifico.....	"	10½	47\$175			
	Consumo.....	"	19½	83\$000			
			9.694½		42.220\$963	7 por %	2.955\$467
111 Tatagiba.....	Gram-Bretanha.....	Arrobas....	16.450	4.935\$000			
	Portugal.....	"	3.404	921\$200			
			19.854		5.856\$200		4.009\$034
112 Tecidos d'algodão.	Estados do Rio da Prata.....	Varas.....	4.808	1.024\$863			
	Consumo.....	"	217	52\$080			
			5.025		1.076\$943		75\$386
113 Toucinho.....	Gram-Bretanha.....	Arrobas....	3	15\$000			
	Hespanha.....	"	2 ½	27\$000			
	Portugal.....	"	3.435 0	15.948\$333			
	Italia.....	"	6	36\$000			
	Estados do Rio da Prata.....	"	446 17	1.069\$305			
	Portos do Pacifico.....	"	95 11	289\$520			
	Consumo.....	"	8	31\$360			
				3.998 18		18.316\$518	
114 Tucum em rama....	Portugal.....	"	243	3.116\$000			218\$126
115 Unhas de boi.....	Gram-Bretanha.....		52.000	86\$000			
	França.....		84.000	116\$800			
	Italia.....		164.000	221\$920			
			300.000		424\$720		20\$736
116 Urucú.....	Gram-Bretanha.....	Arrobas....	3.381 22	24.751\$000			
	Cidades Hanseaticas.....	"	544 5	2.612\$000			
	França.....	"	316 8	1.518\$000			
	Hespanha.....	"	504 17	3.456\$250			
	Portugal.....	"	551 11	2.646\$450			
	Estados Unidos.....	"	1.821 28	8.745\$000			
				7.119		43.728\$700	
117 Violeta.....	Gram-Bretanha.....	"	700	210\$000			
	Portugal.....	"	60	18\$000			
			760		228\$000		15\$960
					39.013.626\$524		2.667.690\$669
ADDITAMENTO.							
Para supprir a falta do Mappa de S. José do Norte, que não foi comprehendido na classificação do Geral, addiciona-se o seu valor calculado sobre a importancia dos direitos, constante do respectivo Balanço:							
Couros seccos.....		Arrobas....	18.930 7	66.257\$475		17 por % 15 " " 7 " "	1.896\$310
Outros generos não classificados.....				4.413\$719	70.671\$194		8.265\$406
					39.084.297\$718		308\$960
							2.678.161\$345

RECAPITULAÇÃO.

	Relativo a cada especie de mercadoria.	Importancia.
Valor sujeito á taxa de 17 por cento.....	782.201\$382	132.974\$234
Dito dito " dito " 15 "	55.102\$710	8.265\$406
Dito dito " dito " 7 "	35.579.609\$967	2.490.572\$069
Dito dito " dito " 2 "	2.229.272\$069	44.585\$438
Dito dito " dito " $\frac{1}{2}$ "	352.719\$780	1.763\$598
Dito livre de direitos (Pao-Brasil).....	85.391\$810	8
	39.084.297\$718	2.678.161\$345
Para demonstrar o —total rendimento— de exportação e despacho marítimo, adiciona-se mais a importancia dos outros direitos e impostos annexos arrecadados neste anno, como demonstra a Tabella N.º A.....		595.964\$904
Diferença entre a importancia arrecadada, demonstrado no resumo junto sob N.º , e a calculada no presente mappa.....		105.194\$018
Importancia arrecadada, demonstrada no Resumo		3.379.320\$327

Observações.

Os mappas das Mesas de Consulado de Pernambuco, Maranhão, Rio Grande do Sul, Porto Alegre, Parahiba do Norte, Fortaleza, Alagoas, Sergipe, e Espirito Santo, contendo unicamente o valor total das mercadorias exportadas para cada paiz, e não o de cada especie das mesmas mercadorias, forão estes calculados a arbitrio, segundo os valores de semelhantes, constantes dos mappas das outras Mesas, e de conformidade com a importancia total respectiva, unica base ao alcance da Commissão, para regular a exactidão approximada dos arbitrios que empregou, sem alterar o valor da exportação em geral.

Os mappas do Rio Grande do Sul, Fortaleza, Sergipe, e Espirito Santo, contendo a importancia dos direitos arrecadados, e não o valor das mercadorias exportadas, foi este calculado sobre a base da importancia dos direitos nellas inscripta.

O mappa do Pará, contendo o valor especial das mercadorias exportadas para cada porto, e não as quantidades respectivas, forão estas calculadas sobre a base dos valores correspondentes.

Não existindo no Thesouro o mappa da exportação de S. José do Norte, não foi elle especialmente classificado no presente mappa, a cuja importancia vai simples e abstractamente additado o seu valor, calculado sobre a importancia dos direitos arrecadados neste anno, segundo consta do respectivo Balanço existente no Thesouro.

Das Mesas de S. Borja, Rio Grande do Norte, e Parahiba, não existem mappas, nem tabellas do rendimento por onde se possa conhecer os valores de sua exportação, que por isso tambem não vão comprehendidas no presente mappa.

Além dos arbitrios empregados para achar os valores especiaes das mercadorias, outros se empregarão para uniformisar e reduzir as quantidades de pesos e medidas: nos mappas do Maranhão, e Pará, as quantidades de arroz pilado, que vinhão representadas por peso, forão reduzidas a medidas, na razão de 70 libras por alqueire da medida geral, a fim de os uniformisar com os mappas do Rio de Janeiro, Bahia, Pernambuco, &c.: igual redução se fez na quantidade da gomma, representada por peso no mappa da Bahia; e das batatas representadas por medidas no mappa de Santa Catharina: a quantidade de oleo de copahiba, representada em canadas no mappa do Pará; foi

reduzida a peso a razão de 24 libras por canada: a quantidade de rosas, representada no mappa do Rio de Janeiro, foi reduzida a peso a razão de 11 libras por cada cento. Quanto á quantidade de alqueires de arroz, com casca, farinha de mandioca, de tapioca, e de gomma, e alguns legumes, vão conforme vierão nos mappas das Provincias, por não ser possível a sua redução á medida geral, attenta a falta de exacto conhecimento da sua relação reciproca.

Os couros sujeitos á taxa de 17 por cento são os da Provincia de S. Pedro, exportados directamente para paizes estrangeiros; os sujeitos á taxa de 15 por cento são aquelles da mesma Provincia exportados para algum dos portos do Imperio; e os sujeitos á taxa de 2 por cento são os importados por cabotagem em alguma Provincia do Imperio, (especialmente nas do Rio de Janeiro e Bahia) as quaes pertencem toda á importancia desta taxa demonstrada no presente Resumo, e dellas exportadas para paizes estrangeiros.

O rendimento de —exportação— propriamente dita, calculado sobre os valores das mercadorias classificadas no presente mappa geral, dá a importancia total de Rs. 2.678.161\$345, que comparada com a demonstrada no Resumo organizado á vista das Tabellas e Balanços respectivos existentes no Thesouro, e que vai junto sob N.º 6; apresenta huma differença de Rs. 105.194\$018, que de menos se acha na importancia demonstrada no presente mappa; a qual só pôde ser attribuida a erros commettidos na organização dos mappas parciais das seguintes Mesas: na do Rio de Janeiro, apresenta huma differença para mais de Rs. 5.546\$978; na da Bahia, para mais Rs. 2.648\$541; na de Pernambuco, para menos Rs. 7.001\$909; na do Maranhão, para menos Rs. 6.515\$653; na do Pará, para menos Rs. 84\$831; na do Rio Grande do Sul, para menos Rs. 29.237\$956; na de Porto Alegre, para menos Rs. 70.629\$803; na de Santos, para mais Rs. 163\$189; na da Parahiba, para mais Rs. 100; na da Fortaleza, para menos Rs. 7\$013; na de Aracaty, para mais Rs. 9\$331; na de Santa Catharina, para menos Rs. 85\$125; na das Alagoas, para menos Rs. 548; na do Espirito Santo, para mais Rs. 701; cujo especial conhecimento está inteiramente fóra do alcance da Commissão.

N.º A.

Tabella demonstrativa dos Direitos de Despachò maritime, e outros annexos á Exportação, arrecadados nas Mesas de Consulado do Imperio, no anno financeiro de 1841 a 1842.

DESPACHO MARITIMO.			
Ancoragem.....		544.830	7615
15 por % da venda das Embarcações estrangeiras que passam a nacionaes.....		21.750	275
5 por % da venda das Embarcações nacionaes.....		14.664	228
			581.245
OUTROS DIREITOS E IMPOSTOS ANNEXOS Á EXPORTAÇÃO.			
Meio por % de premio de assignados.....		2.288	494
Expediente de Capatazias.....		9.810	984
Emolumentos de Certidões.....		472	400
Multas.....		2.147	968
			14.7
			846
			595.964
			964

Sala da Commissão de Estatística no Thesouro Publico Nacional 29 de Agosto de 1846. — O Director da Commissão
Eusebio Severino Corrêa Lobô



MAPPA GERAL

DA

NAVEGAÇÃO DE LONGO CURSO

NO ANNO FINANCEIRO

DE

1841 — 1842.

Mapa geral das Embarcações nacionaes e estrangeiras entradas e no anno financeiro

ENTRADAS.

PROCEDENCIA.	NACIONALIDADE.	N.º de Navios.	Lotação.	Equipagem.	TOTAL.		
					N.º de Navios.	Lotação.	Equipagem.
Russia.....	Russas.....				2	1.022	
Suecia e Noruega.....	Suecas.....	37	11.672		38	11.902	
	Norweguense.....	1	230				
Dinamarca.....	Dinamarquezas.....	8	2.539		9	2.744	
	Norweguense.....	1	206				
Outros portos do Baltico.....	Suecas.....	4	1.240		3	2.493	
	Dinamarquezas.....	4	1.253				
Hollanda.....	Suecas.....	2	713		6	1.492	
	Hollandezas.....	3	769				
	Russiana.....	1	210				
Gram-Bretanha.....	Inglezas.....	245	77.290		297	95.147	
	Americanas.....	4	1.768				
	Portugueza.....	1	111				
	Suecas.....	7	3.288				
	Dinamarquezas.....	11	3.558				
	Toscana.....	1	118				
	Bremenses.....	3	1.023				
	Norweguenses.....	2	718				
	Prussiana.....	1	457				
	Austriacas.....	9	3.613				
	Sardas.....	3	839				
Estrangeiras sem distincção.....	10	2.374					
Belgica.....	Sueca.....	1	257		10	2.902	
	Dinamarqueza.....	1	289				
	Belgas.....	8	2.356				
Prussia.....	Ingleza.....	1	154		2	1.412	
	Prussiana.....	1	1.258				
Cidades Hanseaticas.....	Brasileira.....	1	738		57	17.214	
	Suecas.....	3	1.325				
	Dinamarquezas.....	11	3.227				
	Hamburguezas.....	29	8.650				
	Bremenses.....	8	1.718				
	Prussianas.....	2	843				
	Austriaca.....	1	144				
	Lubekense.....	1	341				
Hanoveriana.....	1	208					
Estados Austriacos.....	Hamburgueza.....	1	434		10	4.171	
	Austriaca.....	9	3.737				
					439	139.499	

DE LONGO CURSO.

saídas dos portos do Brasil para portos estrangeiros, e vice-versa de 1841—1842.

SAHIDAS.

DESTINO.	NACIONALIDADE.	N.º de Navios.	Lotação.	Equipagem.	TOTAL.		
					N.º de Navios.	Lotação.	Equipagem.
Russia	Franceza	1	523		1	523	
Veneza e Noruega	Ingleza	1	314		22	5.808	
	Americana	1	292				
	Suecas	17	4.768				
	Dinamarquezas	3	434				
Dinamarca	Ingleza	1	367		7	3.038	
	Dinamarquezas	6	2.671				
Outros Portos do Baltico. }	Ingleza	1	269		18	5.971	
	Suecas	14	4.784				
	Dinamarquezas	3	918				
Hollanda	Ingleza	1	146		12	5.203	
	Americanas	2	862				
	Sueca	1	681				
	Dinamarquezas	4	1.820				
	Bremense	1	229				
	Oldemburgueza	1	210				
Grã-Bretanha	Hollandezas	2	1.255		276	88.868	
	Brasileiras	2	208				
	Inglezas	210	71.483				
	Americanas	3	346				
	Portugueza	1	111				
	Suecas	16	6.258				
	Dinamarquezas	10	3.057				
	Hamburguezas	7	2.030				
	Toscana	2	246				
	Bremenses	3	768				
	Norweguense	1	206				
	Oldemburgueza	1	247				
	Prussiana	1	309				
	Austriacas	4	1.358				
	Hollandezas	2	455				
	Russianas	2	832				
	Sardas	3	543				
	Hespanhola	1	145				
	Belga	1	266				
	Estrangeiras sem distincção	6					
Belgica	Inglezas	7	1.975		20	5.692	
	Suecas	2	590				
	Dinamarquezas	3	938				
	Hamburgueza	1	313				
	Belgas	7	1.876				
					356	115.403	

ENTRADAS

PROCEDENCIA.	NACIONALIDADE.	N.º de Navios.	Lotação.	Equipagem.	TOTAL.		
					N.º de Navios.	Lotação.	Equipagem.
	Transporte.....				439	139.499	
	Americana.....	1	584				
	Francesas.....	66	19.996				
	Suecas.....	3	1.004				
	Dinamarqueza.....	1	313				
	Hamburgueza.....	1	299				
	Bremense.....	1	154				
	Norueguense.....	1	320				
	Austriacas.....	3	1.321				
	Russiana.....	1	554				
	Sardas.....	10	2.445				
	Napolitana.....	1	302		89	26.992	
	Brasileira.....	1	56				
	Ingleza.....	1	180				
	Americanas.....	3	238				
	Francesa.....	1	23				
	Suecas.....	2	155				
	Toscana.....	2	401				
	Bremense.....	1	236				
	Norueguense.....	1	317				
	Austriaca.....	1	418				
	Sardas.....	5	1.027				
	Oriental.....	1	170				
	Hespanholas.....	36	6.553				
	Belga.....	1	313				
	Estrangeiras sem distincão.....	2	323		58	11.755	
	Brasileiras.....	23	4.883				
	Ingleza.....	1	269				
	Americanas.....	2	384				
	Francesas.....	3	748				
	Portuguezas.....	119	29.283				
	Suecas.....	19	7.122				
	Dinamarquezas.....	22	7.335				
	Hamburguezas.....	13	4.437				
	Bremense.....	2	640				
	Norueguense.....	1	373				
	Austriacas.....	2	838				
	Russianas.....	2	904				
	Lubekense.....	1	379				
	Belga.....	1	325				
	Hanoveriana.....	1	308				
	Estrangeiras sem distincão.....	6	844		218	59.072	
	Inglezas.....	2	423				
	Dinamarquezas.....	2	894				
	Austriacas.....	4	1.669				
	Sardas.....	21	3.641				
	Napolitanas.....	10	3.367				
	Siciliana.....	1	224		40	10.218	
					844	247.536	

SAHIDAS.

DESTINO.	NACIONALIDADE.	N.º de Navios.	Lotação.	Equipagem.	TOTAL.	
					N.º de Navios.	Lotação.
	Transporte.....				356	115.103
Cidades Hanseaticas.....	Inglezas	16	4.458			
	Americana.....	1	505			
	Franceza	1	418			
	Portuguezas	3	910			
	Succas.....	17	5.770			
	Dinamarquezas.....	20	6.416			
	Hamburguezas.....	12	294			
	Bremenses	9	2.699			
	Norweguenses.....	6	1.948			
	Russianas	3	1.101			
	Austriacas.....	3	1.339			
	Hollandeza.....	1	328			
Russianas.....	4	2.186				
Lubekense.....	1	341			119	40.713
Estados Austriacos.....	Inglezas.....	9	2.452			
	Succas.....	2	584			
	Dinamarquezas.....	11	3.674			
	Bremenses.....	2	472			
	Prussiana.....	1	457			
	Austriacas.....	32	13.289			
	Hollandeza.....	1	380			
	Sardas.....	7	1.540			
Siciliana.....	1	328			66	23.176
França.....	Inglezas.....	2	582			
	Francezas.....	59	18.375			
	Hamburgueza.....	1	284			
	Norweguense.....	1	205			
	Sardas.....	5	1.313			68
Hespanha.....	Brasileiras.....	2	472			
	Inglezas.....	4	965			
	Americana.....	1	247			
	Francezas.....	2	633			
	Dinamarqueza.....	1	260			
	Hespanholas.....	18	3.328			28
Portugal.....	Brasileiras.....	35	8.849			
	Franceza.....	1	138			
	Portuguezas.....	114	30.095			
	Dinamarquezas.....	2	525			
	Austriaca.....	1	432			
	Estrangeira sem distincção.....	1				154
Duas Sicilias.....	Inglezas.....	2	458			
	Succas.....	2	786			
	Hamburgueza.....	1	255			
	Au-triaca.....	1	402			
	Sardas.....	8	1.671			
	Napolitanas.....	11	3.617			
	Siciliana.....	1	309			26
					1.817	253.193

ENTRADAS

PROCEDENCIA.	NACIONALIDADE.	N.º de Navios.	Lotação.	Equipagem.	TOTAL.		
					N.º de Navios.	Lotação. Equipagem.	
	Transporte.....				444	247.536	
Outros portos de Italia	Dinamarquezas.....	2	894				
	Austriacas.....	2	1.009				
	Sarda.....	4	804				
	Apulitana.....	1	235		9	942	
Possessões Ingl. n'Africa.	Inglezas.....	6	1.038				
	Americana.....	1	493				
	Sueca.....	1	240				
	Hespanhola.....	1	115		9	1.886	
Ditas Hespanholas idem..	Dinamarquezas.....	3	894				
	Hespanhola.....	1	73		4	967	
Ditas Portuguezas idem..	Brasileiras.....	2	478				
	Ingleza.....	1	178				
	Americanas.....	14	3.671				
	Portuguezas.....	8	3.387				
	Sueca.....	1	422				
	Dinamarquezas.....	16	4.596				
	Hamburguezas.....	3	1.016				
	Bremens.....	1	229				
Outros portos na Costa da Africa	Oldemburgueza.....	1	247				
	Hollandeza.....	1	350		48	12.582	
	Brasileira.....	1	156				
	Ingleza.....	1	95				
	Americanas.....	3	330				
	Francezas.....	4	934				
	Hamburgueza.....	1	346				
	Austriaca.....	1	151		11	2.012	
Possessões Inglezas n'Asia.	Americana.....	1	680				
	Portuguezas.....	2	863		3	1.543	
Estados-Unidos.....	Brasileira.....	1	171				
	Ingleza.....	1	98				
	Americanas.....	205	51.340				
	Portugueza.....	1	248				
	Suecas.....	3	1.088				
	Dinamarquezas.....	4	968				
	Bremense.....	1	300				
	Austriaca.....	1	264				
	Sarda.....	1	128				
	Hespanholas.....	3	904				
Estados d' Rio da Prata.	Estrangeiras sem distincção.....	3	358		224	55.867	
	Brasileiras.....	137	22.532				
	Inglezas.....	9	2.967				
	Americanas.....	10	2.531				
	Francezas.....	5	949				
	Portuguezas.....	8	1.216				
	Suecas.....	6	2.106				
	Dinamarquezas.....	8	2.678				
			183	34.979		1.152	325.335

SAHIDAS

DESTINO.	NACIONALIDADE.	N.º de Navios.	Lotação.	Equi pagem.	TOTAL:	
					N.º Navios.	Lotação. Equi pagem.
	Transporte.....				817	253.193
Estados Sardos.....	Sardas.....					1.777
Outros portos de F.ª.....	Sardas.....	8	1.732			
	Napolitanas.....	6	1.576		14	3.308
Ilhas Jónicas.....	Inglezas.....	1			6	1.696
	Brasileira.....	1	271			
Turquia.....	Ingleza.....	1	278			
	Sueca.....	1	471			
	Austriacas.....	2	693		5	1.713
Possessões Inglezas n' Africa.....	Inglezas.....	10	2.155			
	Dinamarquezas.....	2	625			
	Austriaca.....	1	403		13	3.183
Ditas Portuguezas idem.....	Brasileiras.....	8	1.069			
	Americanas.....	11	3.577			
	Portuguezas.....	5	769		24	5.415
Outros portos na Costa da Africa.....	Americanas.....	3	438			
	Francezas.....	6	1.505			
	Austriaca.....	1	151			
	Sarda.....	1	227		11	2.321
Possessões Inglezas na Asia.....	Inglezas.....	17	9.696			
	Americana.....	1	508			
	Dinamarqueza.....	1	307		19	10.511
Ditas Portuguezas idem.....	Brasileira.....				1	91
Estados Unidos.....	Brasileira.....	1	175			
	Ingleza.....	1	98			
	Americanas.....	175	50.145			
	Franceza.....	1	352			
	Suecas.....	9	3.050			
	Dinamarquezas.....	7	1.869			
	Hamburgueza.....	1	321			
	Bremenses.....	2	398			
	Hespanhola.....	1	246			
	Hanoveriana.....	1	208			
Estrangeira sem distincção.....	1			200	56.862	
Mexico.....	Ingleza.....				1	453
Estados do Rio da Prata.....	Brasileiras.....	127	20.624			
	Inglezas.....	24	8.361			
	Americanas.....	17	5.336			
	Francezas.....	11	2.856			
	Portuguezas.....	12	2.340			
	Suecas.....	8	3.326			
Dinamarquezas.....	18	5.766				
		217	48.609		1.119	340.523

ENTRADAS.

PROCEDENCIA.	NACIONALIDADE.	N.º de Navios.	Lotação.	Equipagem.	TOTAL.		
					N.º de Navios.	Lotação.	Equipagem.
	Transporte.....	183	34.979		1.152	325.335	
Estados do Rio da Prata.	Hamburguezas	3	931				
	Bremense	1	199				
	Norweguense	1	400				
	Prussiana	1	309				
	Austriacas	10	4.229				
	Sardas	76	12.750				
	Orientaes	29	4.591				
	Hespanholas	8	1.671				
	Argentinas	4	762				
	Estrangeira sem distincção	1	108		317	60.929	
Perú	Inglezas	2	419				
	Prussiana	1	689		3	1.069	
Chili	Ingleza	1	321				
	Americanas	2	1.140				
	Francesas	3	990				
	Sueca	1	686				
	Hamburgueza	1	300				
	Belga	1	272				
	Chilena	1	469		10	4.173	
Outros portos do Pacifico.	Ingleza	1	306				
	Dinamarqueza	1	431		2	737	
Possessões Ing. n' America.	Inglezas	3	532				
	Americanas	2	538		5	1.070	
Ditas Inglezas na Oceania.	Inglezas	9	4.111				
	Americanas	3	1.397				
	Franceza	1	700		13	6.208	
Diversos portos com escala por portos do Imperio.	Brasileira	1	272				
	Inglezas	58	19.767				
	Americanas	22	5.973				
	Francesas	8	1.936				
	Portuguezas	8	1.568				
	Suecas	20	7.496				
	Dinamarquezas	12	3.582				
	Hamburguezas	9	2.986				
	Toscana	1	128				
	Bremenses	3	921				
	Norweguense	1	373				
	Austriacas	17	7.045				
	Hollandeza	1	199				
	Russianas	3	1.876				
	Sardas	21	3.990				
	Orientaes	2	423				
			187	58.535		1.502	399.521

SAHIDAS.

DESTINO.	NACIONALIDADE.	N.º de Navios.	Lotação.	Equipagem.	TOTAL.		
					N.º Navios.	Lotação.	Equipagem.
	Transporte.....	217	48.609		1.119	340.523	
Estados do Rio da Prata...	Hamburguezas.....	5	1.506				
	Norweguense.....	1	400				
	Austriacas.....	6	2.625				
	Sardas.....	80	13.310				
	Orientaes.....	31	4.797				
	Lubekense.....	1	379				
	Hespanholas.....	10	4.371				
	Belgas.....	3	953				
	Nopolitana.....	1	316				
	Argentinas.....	2	487		366	77.753	
Chili.....	Brasileiras.....		467				
	Inglezas.....	8	3.128				
	Americana.....	1	531				
	Francezas.....	2	824				
	Suecas.....	5	2.562				
	Dinamarquezas.....	5	2.074				
	Hamburgueza.....	1	361				
	Toscana.....	1	279				
	Prussiana.....	1	499				
	Oriental.....	1	302				
	Belgas.....	2	577				
Chilena.....	1	459		31	12.063		
Outros portos do Pacifico..	Brasileira.....	1	172				
	Inglezas.....	4	1.606				
	Portugueza.....	1	248				
	Suecas.....	3	1.528				
	Dinamarquezas.....	2	651				
	Chilena.....	1	459		12	4.664	
Possessões Ing. na America.	Ingleza.....				1	83	
Ditas Hespanholas idem..	Brasileira.....	1	129				
	Sueca.....	1	303				
	Dinamarqueza.....	1	292				
	Hespanholas.....	3	784		6	1.508	
Diversos portos com escala por portos do Imperio..	Inglezas.....	28	8.617				
	Americanas.....	36	7.269				
	Francezas.....	10	2.353				
	Portuguezas.....	7	1.627				
	Suecas.....	13	4.809				
	Dinamarquezas.....	10	3.097				
	Hamburguezas.....	8	2.282				
	Toscana.....	1	122				
	Bremenses.....	2	435				
	Norweguense.....	1	385				
	Austriacas.....	12	5.355				
	Hollandezas.....	2	549				
	Russianas.....	3	1.826				
	Sardas.....	16	3.201				
		149	41.927		1.535	436.594	

ENTRADAS

PROCEDENCIA.	NACIONALIDADE.	N.º de Navios.	Lotação.	Equipagem.	TOTAL.		
					N.º de Navios.	Lotação.	Equipagem.
Diversos portos com escala por portos do Imperio	Transporte:.....	187	58.535	1.502	399.521	
	Hespanhola.....	1	52				
	Napolitanas.....	5	1.341				
	Estrangeira sem distincção..	1	98	194	60.026	
	Brasileira.....	1	316				
Pesca.....	Ingleza.....	1	284				
	Americanas.....	23	7.225				
	Francezas.....	2	916		28	9.141	
	Dinamarqueza.....	1	400			
					1.724	468.688	

Obser

Não vai cheia a columna da Equipagem por não constar dos mappas parciaes das Mesas de Consulado. Não vai Espirito Santo, e Parnahia, por falta dos respectivos mappas. Não vão mencionadas as Embarcações salidas de S. José salidas da Fortaleza, cujas nacionalidades não vindo declaradas, foram classificadas debaixo do titulo—Estrangeiras Sala da Commissão d'Estadística no Thesouro Público Nacional 21 de Novembro de 1846. — O Director da

SAHIDAS.

DESTINO.	NACIONALIDADE.	N.º de Navios.	Lotação.	Equipagem.	TOTAL.		
					N.º de Navios.	Lotação.	Equipagem.
Diversos portos com escala por portos do Imperio... Escala.....	Transporte.....	149	41.927	1.535	436.594	
	Oriental.....	1	121				
	Hespanholas.....	4	815				
	Hanoveriana.....	1	308				
	Estrangeiras sem distincção.	3	158	43.171	
	Brasileira.....	1	316				
	Ingleza.....	1	217				
Americanas.....	29	9.029					
Francezas.....	2	916		33	10.478	
					1.726	490.243	

vações.

comprehendido no presente mappa o movimento da navegação do Rio Grande do Sul, Porto Alegre, S. Borja, Sergipe, do Norte, por omissão do respectivo mappa; e pela mesma razão não vai mencionada a lotação das Embarcações sem distincção.

Commissão — *Eusebio Severino Correa Lobão.*

Mappa geral das Embarcações nacionaes entradas e sahida financeiro

ENTRADAS.

PORTOS DE DESTINO.	PORTOS DE PROCEDENCIA.	N.º de Navios.	Lotação.	Equipagem.	SOMMA DOS PORTOS DE DESTINO.		
					N.º de Navios.	Lotação.	Equipage
Rio de Janeiro.....	Diversos portos do interior.	1.261	86.755		1.800	135.389	
	Bahia.....	92	7.667				
	Pernambuco.....	37	6.697				
	S. Pedro.....	121	18.740				
	S. Paulo.....	220	14.553				
	Santa Catharina.....	63	6.059				
	Sergipe.....	1	119				
	Espirito Santo.....	92	4.092				
Rio Grande do Norte....	3	707					
Bahia.....	Rio de Janeiro.....	41	5.767		680	49.620	
	Diversos portos do interior.	230	7.545				
	Pernambuco.....	17	2.177				
	S. Pedro.....	39	6.086				
	Santa Catharina.....	6	861				
	Alagoas.....	48	4.753				
	Sergipe.....	207	18.052				
	Espirito Santo.....	91	4.229				
Rio Grande do Norte....	1	150					
Pernambuco.....	Rio de Janeiro.....	38	6.870		187	23.140	
	Bahia.....	15	1.496				
	Maranhão.....	18	2.685				
	Pará.....	1	140				
	S. Pedro.....	17	2.557				
	S. Paulo.....	4	602				
	Parahiba.....	10	484				
	Ceará.....	22	2.741				
	Santa Catharina.....	6	938				
	Alagoas.....	26	1.356				
Sergipe.....	7	355					
Rio Grande do Norte....	23	2.916					
Maranhão.....	Bahia.....	1	147		89	9.947	
	Pernambuco.....	21	3.145				
	Pará.....	12	1.302				
	Parnahiba.....	8	497				
	Ceará.....	47	4.856				
Pará.....	Maranhão.....				13	1.591	
S. José do Norte.....	Sem distincção.....				33	6.127	
Santos.....	Rio de Janeiro.....	100	10.352		168	12.666	
	Bahia.....	12	450				
	Pernambuco.....	4	667				
	Diversos portos do interior.	43	1.017				
	Santa Catharina.....	9	180				
Paranaguá.....	Rio de Janeiro.....	42	6.551		100	8.122	
	Bahia.....	9	291				
	Diversos portos do interior.	38	1.080				
	Santa Catharina.....	11	200				
					3.160	246.602	

DE CABOTAGEM.

de hum para outros portos do Imperio do Brasil no anno 1841 a 1842.

SAHIDAS.

PORTOS DE PROCEDENCIA.	PORTOS DE DESTINO.	N.º de Navios.	Lotação.	Equipagem.	SOMMA DOS PORTOS DE PROCEDENCIA.		
					N.º de Navios.	Lotação.	Equipagem.
Rio de Janeiro.....	Diversos portos do interior	1.316	78.699		2.010	153.659	
	Bahia.....	67	5.940				
	Pernambuco.....	66	11.257				
	Maranhão.....	1	230				
	S. Pedro.....	131	20.555				
	S. Paulo.....	266	22.181				
	Santa Catharina.....	81	8.388				
Espirito Santo.....	82	6.409					
Bahia.....	Rio de Janeiro.....	39	5.484		659	49.256	
	Diversos portos do interior	238	8.531				
	Pernambuco.....	22	2.778				
	Maranhão.....	1	147				
	S. Pedro.....	37	5.749				
	S. Paulo.....	2	319				
	Santa Catharina.....	5	632				
	Alagoas.....	47	4.491				
	Sergipe.....	208	17.917				
Espirito Santo.....	60	3.208					
Pernambuco.....	Rio de Janeiro.....	40	7.236		202	24.155	
	Bahia.....	22	2.176				
	Maranhão.....	22	3.206				
	S. Pedro.....	25	4.374				
	S. Paulo.....	5	971				
	Parahiba.....	6	406				
	Ceará.....	24	1.949				
	Santa Catharina.....	3	453				
	Alagoas.....	15	1.027				
	Sergipe.....	10	552				
Rio Grande do Norte.....	30	1.805					
Maranhão.....	Rio de Janeiro.....	1	108		93	10.630	
	Pernambuco.....	34	4.674				
	Pará.....	13	1.529				
	Parnahiba.....	8	792				
	Ceará.....	37	3.527				
Pará.....	Pernambuco.....	1	140		12	1.467	
	Maranhão.....	11	1.327				
Santos.....	Rio de Janeiro.....	68	5.705		147	9.846	
	Bahia.....	13	596				
	Pernambuco.....	7	1.180				
	Maranhão.....	1	94				
	S. Pedro.....	7	930				
	Diversos portos do interior	38	1.030				
Santa Catharina.....	13	311					
Paraguá.....	Rio de Janeiro.....	11	713		75	2.832	
	Bahia.....	13	368				
	S. Pedro.....	6	838				
	Diversos portos do interior	34	719				
	Santa Catharina.....	11	194				
					3.108	251.845	

4

ENTRADAS.

PORTOS DE DESTINO.	PORTOS DE PROCEDENCIA.	N. ^o de Navios.	Lotação.	Equipagem.	SOMMA DOS PORTOS DE DESTINO.		
					N. ^o de Navios.	Lotação.	Equipagem.
Transporte.					3.160	246.602	
Parahiba	Pernambuco	161	2.072		179	2.520	
	Rio Grande do Norte	18	448				
Fortaleza	Rio de Janeiro	1	199		25	1.346	
	Pernambuco	7	638				
	Maranhão	2	257				
	Diversos portos do interior	6	54				
	Rio Grande do Norte	9	198				
Aracaty	Pernambuco	15	1.324		16	1.399	
	Diversos portos do interior	1	75				
Santa Catharina	Rio de Janeiro	61	6.926		284	12.320	
	Bahia	2	218				
	Pernambuco	4	698				
	S. Pedro	6	739				
	S. Paulo	17	528				
	Diversos portos do interior	194	3.311				
Maceyó	Rio de Janeiro	1	111		332	6.892	
	Bahia	12	1.194				
	Pernambuco	89	2.104				
	Santa Catharina	1	84				
	Diversos portos do interior	223	2.964				
	Sergipe	2	154				
Rio Grande do Norte	4	281					
Rio Grande do Norte	Bahia	1	170		90	1.193	
	Pernambuco	58	630				
	Parahiba	3	135				
	Diversos portos do interior	28	258				
Parnahiba	Pernambuco	1			9		
	Maranhão	8					
					4.095	272.272	

OBSER

Não vai classificada a navegação dos portos das Cidades do Rio Grande do Sul, e Porto Alegre, Villa de S. Borja dos respectivos mappas parciaes. Não vai declarada a lotação das embarcações sahidas da Cidade da Fortaleza por não embarcações entradas na Villa de S. José do Norte, e não mencionado o movimento da navegação das sahidas das emparciaes.

Sala da Commissão de Estatística no Thesouro Publico Nacional 21 de Novembro de 1846. — O Director da Commissão

SAHIDAS.

PORTOS DE PROCEDENCIA.	PORTOS DE DESTINO.	N. ^o de Navios.	Lotação.	Equipagem.	SOMMA DOS PORTOS DE PROCEDENCIA.		
					N. ^o de Navios.	Lotação.	Equipagem.
Transporte.....					3.198	251.845	
Parahiba.....	Pernambuco.....	81	1.024		99	1.516	
	Ceará.....	1	10				
	Sergipe.....	1	46				
	Rio Grande do Norte.....	16	436				
Fortaleza.....	Rio de Janeiro.....	1			25		
	Pernambuco.....	9					
	Maranhão.....	1					
	Diversos portos do interior. Rio Grande do Norte.....	8 6					
Aracaty.....	Pernambuco.....				16	1.399	
Santa Catharina.....	Rio de Janeiro.....	42	4.224		286	12.374	
	Bahia.....	1	97				
	Pernambuco.....	16	2.419				
	S. Pedro.....	19	2.233				
	S. Paulo..... Diversos portos do interior.	11 197	214 3.187				
Maceyó.....	Bahia.....	16	1.714		315	6.696	
	Pernambuco.....	66	1.575				
	Diversos portos do interior. Sergipe.....	228 2	2.908 93				
	Rio Grande do Norte.....	3	406				
Rio Grande do Norte.....	Pernambuco.....	52	664		90	1.193	
	Parahiba.....	13	81				
	Diversos portos do interior.	25	448				
Parnahiba.....	Maranhão.....				9		
					4.038	275.023	

VACÕES.

da Provincia de S. Pedro; e da Villa das Lavangeiras da Provincia de Sergipe; e da Cidade do Espirito Santo, por falta vir ella demonstrada no respectivo mappa parcial. E pela mesma razão não classificados os portos de procedencia das barcações da mesma Villa. Vai em branco a columna da equipagem por falta da precisa declaração a respeito nos Mappas

Eusebio Severino Corrêa Lobão.

MAPPAS PARCIAES

DE

MERCADORIAS ESTRANGEIRAS IMPORTADAS E DESPACHADAS PARA CONSUMO

NAS

ALFANDEGAS

DO

IMPERIO DO BRASIL

NO

EXERCICIO

DE

1841 — 1842.

EXERCÍCIO DE 1841 — 1842.

ALFANDEGA DO RIO DE JANEIRO.

N.º 20. — ~~Mapa~~ *Mapa* das mercadorias estrangeiras importadas e despachadas para consumo.

DESIGNAÇÃO DAS MERCADORIAS.	PAÍSES E PROVENIENCIA.	VALORES OFFICIAES.		DIREITOS CORRESPONDENTES.				
		Relativo a cada paiz.	Relativo a cada especie de mercadoria.	Taxa.	Importancia.			
1 Aguardente, licores, e outras bebidas espirituosas.....	Dinamarca.....	13.654	800	112.765	482	20 por % 53 1/2 "	14.666	985
	Hollanda.....	1.324	300					
	Gram-Bretanha.....	1.327	840					
	Cidades Hanscaticas.....	11.933	346					
	França.....	83.102	013					
	Hespanha.....	25.976	639					
	Portugal.....	1.466	230					
	Duas Sicilas.....	19.327	614					
	Estados Unidos.....	4.652	700					
	3 Alcatrão, pixe, breo, e resinas.....	Suecia e Noruega.....	56.052					
Gram-Bretanha.....		57.228	400					
Prussia.....		10	000					
Cidades Hanscaticas.....		3.280	000					
Portugal.....		17	400					
Estados Unidos.....		19.987	900					
Estados do Rio da Prata.....		560	000					
4 Alho e cebolas.....	Gram-Bretanha.....	3	200	86.162	577	"	7.232	515
	Hespanha.....	2.739	654					
	Portugal.....	32.654	963					
	Duas Sicilas.....	590	600					
	Sardenha.....	174	160					
5 Animaes vivos.....	Suecia e Noruega.....	300	000	18.140	200	20 por % 5 "	3.226	840
	Dinamarca.....	24	000					
	Gram-Bretanha.....	3.026	000					
	Belgica.....	1.064	000					
	Domínios Austriacos.....	40	000					
	Cidades Hanscaticas.....	6.120	000					
	França.....	1.090	000					
	Portugal.....	6.074	200					
	Estados Unidos.....	10	000					
	Estados do Rio da Prata.....	392	000					
6 Armamento.....	Hollanda.....	4.120	000	261.015	735	20 por %	52.203	147
	Gram-Bretanha.....	47.162	800					
	Belgica.....	168.903	380					
	Cidades Hanscaticas.....	20.020	000					
	França.....	20.523	555					
	Portugal.....	20	000					
	Estados Unidos.....	240	000					
	Estados do Rio da Prata.....	20	000					
Portos de Imperio.....	6	000						
7 Azeite de Oliveira....	França.....	15.137	126	232.692	860	"	46.538	572
	Hespanha.....	84.578	068					
	Portugal.....	85.873	033					
	Duas Sicilas.....	47.104	633					
		797.863		154			172.480	960

DESIGNAÇÃO DAS MERCADORIAS.	PAÍSES DE PROVENIENCIA.	VALOR OFFICIAES.		DIREITOS CORRESPONDENTES.	
		Relativo a cada pze.	Relativo a cada especie de mercadoria.	Taxa.	Importancia.
	Transporte:		797.863,7145		2.452.480
8 Azeite de diversas especies.....	Gram-Bretanha:	16.196,7870			
	Portugal.....	27.835,7154			
	Estados do Rio da Prata.	2.210,7120			
9 Azeite de peixe.....	Estados Unidos.....	235.315,7600	46.242,7145	20 por %.	9.248,7428
			235.315,7600	"	47.063,7120
10 Bacalhão e outros peixes seccos e salgados.	Suecia e Norwega.....	314,7220			
	Gram-Bretanha.....	189.794,7087			
	Cidades Hanscaticas.....	634,7340			
	França.....	609,7600			
	Hespanha.....	340,7000			
	Portugal.....	4.873,7300			
	Estados Unidos.....	135,7600		195.912,7347	"
13 Barilha.....	Gram-Bretanha.....	14.812,7000			
	França.....	2.754,7800			
	Hespanha.....	3.463,7150			
	Portugal.....	880,7000		21.909,7950	"
14 Batatas.....	Suecia e Norwega.....	159,7375			
	Dinamarca.....	1.021,7000			
	Hollanda.....	319,7500			
	Gram-Bretanha.....	86.886,7139			
	Belgica.....	1.243,7307			
	Cidades Hanscaticas.....	141,7250			
	Portugal.....	501,7951		42.126,7540	"
17 Calçado de couro e pano, para homens e senhoras.....	Gram-Bretanha.....	92.665,7065			
	Belgica.....	2.583,7800			
	Cidades Hanscaticas.....	130,7000			
	França.....	660.914,7995			
	Hespanha.....	1.160,7000			
	Portugal.....	17.687,7790			
	Estados Unidos.....	40,7000		779.847,7250	"
18 Cal de pedra.....	Portugal.....	12,7000			
			12,7000	"	2,70
19 Carnes diversas em salmoura e ensacadas.	Suecia e Norwega.....	187,7040			
	Dinamarca.....	10.124,7200			
	Hollanda.....	98,7000			
	Gram-Bretanha.....	2.129,7455			
	Prussia.....	280,7000			
	Cidades Hanscaticas.....	9.755,7040			
	França.....	11.663,7600			
	Hespanha.....	2.436,7900			
	Portugal.....	88.335,7664			
	Estados Unidos.....	144.046,7515		269.120,7414	"
20 Carnes e linguas de vaca seccas e salgadas...	Estados do Rio da Prata.	658.635,7752			
			658.635,7752	"	131.727,7
			3.046.985,7151		622.305,73

DESIGNAÇÃO DAS MERCADORIAS.

PAIZES DE PROVENIENCIA.

Relativo
a cada paiz.Relativo a cada espe-
cie de mercadoria.

Taxa.

Importancia.

DESIGNAÇÃO DAS MERCADORIAS.	PAIZES DE PROVENIENCIA.	Relativo a cada paiz.	Relativo a cada espe- cie de mercadoria.	Taxa.	Importancia.
	Transporte.....		3.046.985,7151		622.305,7362
21 Carruagens, seges, car- rinhos, e seus per- tences.....	Gram-Bretanha.....	17.755,7000			
	Belgica.....	2.780,7000			
	Cidades Hanseaticas.....	1.456,7000			
	Portos.....	1.999,7800			
	Portos.....	591,7000			
			24.581,7800	20 por %	4.916,7360
23 Carvão de pedra....	Suecia e Noruega.....	14.436,7900			
	Gram-Bretanha.....	72.801,7890			
	Cidades Hanseaticas.....	10.000,7290			
	Estados Unidos.....	10.090,7000			
			116.329,7080	5 por %	5.816,7454
24 Cera em bruto, em ve- las, e outras obras..	Portugal.....	310.084,7113			
	Estados Unidos.....	2.270,7000			
			312.354,7113	20 por %	62.470,7822
25 Cerveja.....	Gram-Bretanha.....	320.460,7700			
	Prussia.....	316,7020			
	França.....	1.646,7840			
			322.423,7560	53 1/2 por % 20 "	1.050,7130 64.092,7140
26 Chá.....	Gram-Bretanha.....	35.228,7400			
	Cidades Hanseaticas.....	2.888,7200			
	Estados Unidos.....	121.312,7053			
	Estados do Rio da Prata.....	12.442,7000			
			171.870,7653	55 por % 35 "	292,7050 59.968,7878
27 Chapéus de pelto de se- de palha, e de ou- tras qualidades para homens e senhoras.	Gram-Bretanha.....	19.084,7000			
	Belgica.....	2.533,7500			
	Cidades Hanseaticas.....	5.273,7000			
	França.....	34.404,7800			
	Portugal.....	40.588,7240			
	Estados Unidos.....	4.329,7000			
	Portos do Pacifico.....	272.864,7937			
			379.077,7477	20 por %	75.815,7495
28 Chapéus de sol de seda e de panninho....	Gram-Bretanha.....	13.910,7100			
	Cidades Hanseaticas.....	1.275,7000			
	França.....	34.490,7650			
	Sardenha.....	1.165,7000			
			50.840,7750	"	10.168,7150
29 Charutos, e fumo em rama.....	Gram-Bretanha.....	486,7000			
	Cidades Hanseaticas.....	3.934,7000			
	Hespanha.....	380,7000			
	Estados Unidos.....	134.350,7163			
	Estados do Rio da Prata.....	573,7600			
			139.723,7763	"	27.944,7752
31 Chumbo em bruto, e obra grossa.....	Gram-Bretanha.....	16.654,7840			
	Hespanha.....	13.291,7477			
	Estados Unidos.....	380,7000			
			30.326,7317	"	6.065,7263
32 Cobre em folha, e obra grossa.....	Gram-Bretanha.....	164.165,7920			
	Belgica.....	6.506,7470			
	Cidades Hanseaticas.....	23.327,7520			
	França.....	46.634,7840			
	Estados Unidos.....	32.179,7760			
	Portos do Pacifico.....	1.280,7811			
	Portos do Imperio.....	1.654,7230			
			275.729,7551	"	55.145,7916
			4.870.242,7215		996.051,7766

DESIGNAÇÃO DAS MERCADORIAS.	PAIZES DE PROVENIENCIA.	VALORES OFFICIAES.		DIREITOS CORRESPONDENTES.	
		Relativo a cada unidade.	Relativo a cada especie de mercadoria.	Taxa.	Importação.
	Transporte		4.870.242,215		996.051,755
33 Conservas	Dinamarca	80,000			
	Gram-Bretanha	9.454,443			
	Belgica	12,400			
	Cidades Hanseaticas	846,920			
	França	116.329,800			
	Hespanha	10.226,440			
	Portugal	26.436,260			
	Duas Sicilias	3.200,000			
Sardenha	192,000				
Portos do Imperio	871,000				
			167.649,262	20 por %.	33.529,852
34 Cortiça	Gram-Bretanha	17,000			
	Cidades Hanseaticas	583,000			
	França	392,000			
	Portugal	1.672,000			
			2.673,600	"	534,720
35 Couros de boi seccos e salgados	Estados do Rio da Prata	1.964,000			
			1.964,000	"	392,800
36 Couros envernizados, e preparados de outra fórma	Gram-Bretanha	122.401,688			
	Belgica	2.728,000			
	Cidades Hanseaticas	29.863,200			
	França	362.125,960			
	Portugal	31.986,590			
	Duas Sicilias	350,000			
	Estados do Rio da Prata	431,600			
			549.887,038	"	109.914,400
37 Doces, e outros objectos de confeitaria	Dinamarca	107,000			
	Hollanda	16,000			
	Gram-Bretanha	6.400,413			
	Belgica	40,000			
	Cidades Hanseaticas	1.744,040			
	França	9.783,353			
	Hespanha	21,400			
Portugal	4.751,764				
			22.863,970	"	4.572,794
38 Drogas, especies medicinaes, e espiritos diversos	Suecia e Norwega	846,500			
	Dinamarca	1.616,800			
	Hollanda	2.034,440			
	Gram-Bretanha	74.936,800			
	Belgica	652,800			
	Cidades Hanseaticas	12.697,806			
	França	30.643,280			
	Hespanha	163,750			
	Portugal	77.753,685			
	Duas Sicilias	186,600			
	Sardenha	32.087,675			
	Estados Unidos	15.936,251			
Portos do Pacifico	64,400				
			249.620,786	"	49.924,157
39 Enxofre	Gram-Bretanha	24.801,578			
	Cidades Hanseaticas	2.426,300			
	França	6.327,800			
	Estados Unidos	1.803,562			
			35.359,240	"	7.071,848
40 Especiaria	Dinamarca	3.526,000			
	Gram-Bretanha	783,200			
	França	174,000			
	Hespanha	1.002,000			
			5.485,200		
			5.900.260,112		
					1.202.055,344

CLASSIFICAÇÃO DAS MERCADORIAS.	PAIZES DE PROVENIENCIA.	VALORES OFFICIAES.		DIREITOS CORRESPONDENTES.	
		Relativo a cada paiz.	Relativo a cada especie de mercadoria.	Taxa.	Importancia.
	Transporte..	5.485,200	5.900.260,112	1.202.055,344
40 Especiaria.....	Portugal.....	30,680			
	Duas Sicilias.....	389,000			
	Sardenha.....	356,000			
	Estados Unidos.....	13.166,235	19.427,115	20 por %.	3.885,428
41 Estanho, zinco, azen, latão em bruto e obra grossa.....	Gram-Bretanha.....	9.661,140			
	Belgica.....	8.673,800			
	França.....	1.023,000			
	Portos do Imperio.....	1.329,640	20.687,580	"	4.137,516
	Suecia e Norwega.....	80,000			
	Dinamarca.....	129,000			
	Gram-Bretanha.....	2.614,565			
	Belgica.....	239,130			
	Prussia.....	5.820,660			
	Estados Austriacos.....	20.860,873			
44 Farinha de trigo e seus artefactos.....	Cidades Hanseaticas.....	9.745,542			
	França.....	12.850,154			
	Hespanha.....	495,650			
	Portugal.....	1.071,670			
	Duas Sicilias.....	2.692,900			
	Sardenha.....	12.874,823			
	Estados Unidos.....	1.680.778,917			
	Portos do Pacifico.....	21.868,411			
	Portos do Imperio.....	102,000	1.771.624,295	"	354.324,859
	Suecia e Norwega.....	227,500			
	Dinamarca.....	323,800			
	Gram-Bretanha.....	1.549,200			
27 Maço, ervilha e outros legumes.....	Prussia.....	302,000			
	Cidades Hanseaticas.....	513,200			
	França.....	634,900			
	Hespanha.....	406,200			
	Portugal.....	4.541,960			
	Estados Unidos.....	2.074,000	10.577,760	"	2.115,552
	Dinamarca.....	1.057,333			
	Hollanda.....	26.034,390			
47 Ferragens.....	Gram-Bretanha.....	859.390,245			
	Belgica.....	404.901,842			
	Cidades Hanseaticas.....	51.350,700			
	França.....	33.907,688			
	Portugal.....	93.206,834			
	Sardenha.....	210,000			
	Estados Unidos.....	14.270,338	1.484.529,370	"	296.865,874
	Suecia e Norwega.....	73.102,460			
	Dinamarca.....	9.980,093			
48 Ferro e aço em bruto e obra grossa.....	Gram-Bretanha.....	274.538,764			
	Belgica.....	7.766,150			
	Cidades Hanseaticas.....	9.315,189			
	França.....	3.756,000			
	Portugal.....	3.753,560			
	Estados Unidos.....	1.020,000			
	Portos do Imperio.....	3.095,000	386.327,216	"	77.265,443
	Gram-Bretanha.....	17.168,000			
51 Folhã de Flandres...	Cidades Hanseaticas.....	760,000			
	Portos do Imperio.....	1.016,000	18.944,000	"	3.788,800
	Gram-Bretanha.....	1.613,500			
52 Fructas sasonadas e seccas.....	Cidades Hanseaticas.....	480,000			
	França.....	5.161,402			
		7.254,902	9.612.177,448		1.944.438,811

DESIGNAÇÃO DAS MERCADORIAS.	PAIZES DE PROVENIENCIA.	VALORES OFFICIAES.		DIREITOS CORRESPONDENTES.	
		Relativo a cada unidade.	Relativo a cada especie de mercadoria.	Taxa.	Importancia.
	Transporte..	7.254,902	9.612.177,448		1.944.438,816
52 Fructas sasonadas e seccas	Hespanha.....	42.107,288			
	Portugal.....	22.140,137			
	Duas Sicilias.....	3.843,400			
	Sardenha.....	100,630			
	Estados Unidos.....	13.032,254			
	Estados do Rio da Prata.....	739,700			
	Portos do Pacifico.....	16.899,200			
	Portos do Imperio.....	2.016,430			
			108.133,941	20 por %.	21.626,788
55 Graxa para calçado..	Gram-Bretanha.....	16.368,350			
	Cidades Hanseaticas.....	31,200			
	França.....	61,600			
			16.746,150	"	3.349,230
57 Instrumentos mathe- maticos e cirurgicos.	Gram-Bretanha.....	7.484,000			
	Estados Austriacos.....	632,000			
	Cidades Hanseaticas.....	6.087,050			
	França.....	34.837,360			
	Portugal.....	8,000			
			49.048,410	"	9.809,682
59 Liacs de vime e palha de rotim	Portugal.....	1.020,000			
			1.020,000	"	204,000
60 Livros e impressos..	Gram-Bretanha.....	19.666,440			
	Belgica.....	8.688,000			
	Cidades Hanseaticas.....	2.193,200			
	França.....	68.432,600			
	Portugal.....	46.068,500			
	Estados Unidos.....	40,000			
			145.088,740	{ 20 5 "	18.796,380 2.567,090
62 Louça de toda espe- cie e vidros.....	Dinamarca.....	1.055,804			
	Gram-Bretanha.....	242.709,099			
	Belgica.....	24.776,900			
	Estados Austriacos.....	2.072,696			
	Cidades Hanseaticas.....	72.760,819			
	França.....	266.439,030			
	Hespanha.....	187,300			
	Portugal.....	6.602,070			
	Sardenha.....	604,009			
	Estados Unidos.....	1.008,500			
	Portos do Imperio.....	872,530			
			619.088,767	20 "	123.817.751
64 Maçames	Suecia e Norwega.....	6.978,890			
	Gram-Bretanha.....	250.237,893			
	Cidades Hanseaticas.....	15.028,300			
	Portugal.....	260,000			
	Estados Unidos.....	8.724,798			
			281.229,881	"	56.245,976
66 Machinas diversas...	Gram-Bretanha.....	15.362,000			
	Belgica.....	2.000,000			
	França.....	3.000,000			
	Estados Unidos.....	221,000			
			20.583,000	{ 5 "	1.716,600 600,000
67 Madeira bruta	Suecia e Norwega.....	113.038,564			
	Dinamarca.....	940,000			
	Belgica.....	306,000			
	Cidades Hanseaticas.....	722,326			
	Portugal.....	3.559,837			
	Sardenha.....	520,000			
	Estados Unidos.....	21.821,645			
	Estados do Rio da Prata.....	221,400			
	Portos do Imperio.....	43,200			
			141.172,572	20 "	28.234,514
			10.994.288,899		2.211.374,824

CLASSIFICAÇÃO DAS MERCADORIAS.	PAÍSES DE PROVENIENCIA.	VALORES OFFICIAES.		DIREITOS CORRESPONDENTES.	
		Relativo a cada país.	Relativo a cada especie de mercadoria.	Taxa.	Importancia.
	Transporte.....		10.994.288,7899		2.211.374,7824
68 Manteiga.....	Hollanda.....	125,7000			
	Gram-Bretanha.....	426.938,7000			
	Belgica.....	2.170,7000			
	Cidades Hanseaticas.....	1.102,7200			
	Estados Unidos.....	60.658,7400			
	Estados do Rio da Prata.....	2.704,7418			
		680,7000			
69 Maxim bruto e em obra.....	Cidades Hanseaticas.....	480,7000	494.378,7018	20 por %	98.875,7603
	Portugal.....	120,7000			
			600,7000		120,7000
70 Marmore, lousa e ardosias.....	Suecia e Norwega.....	791,7000			
	Gram-Bretanha.....	380,7000			
	Belgica.....	4.335,7152			
	Cidades Hanseaticas.....	740,7000			
	França.....	134,7000			
	Portugal.....	540,7000			
	Duas Sicilias.....	3.606,7800			
	Sardenha.....	7.202,7676			
			18.329,7628		3.668,7928
72 Mobilia, e outros moveis.....	Suecia e Norwega.....	616,7000			
	Dinamarca.....	1.000,7000			
	Gram-Bretanha.....	77.134,7250			
	Belgica.....	2.884,7000			
	Cidades Hanseaticas.....	53.133,7560			
	França.....	37.358,7646			
	Portugal.....	3.547,7100			
	Duas Sicilias.....	170,7000			
	Sardenha.....	2.695,7200			
	Estados Unidos.....	13.558,7600			
	Estados do Rio da Prata.....	1.080,7000			
	Portos do Imperio.....	236,7000			
			193.413,7350		38.682,7671
74 Objectos de historia natural.....	Gram-Bretanha.....	63,7000			
	Cidades Hanseaticas.....	39,7000			
	França.....	80,7000			
	Estados Unidos.....	16,7000			
	Portos do Imperio.....	29,7000			
			227,7000		45,7400
75 Objectos diversos não classificados.....	Gram-Bretanha.....	40.654,7320			
	Belgica.....	6.680,7340			
	Cidades Hanseaticas.....	31.463,7916			
	França.....	46.959,7610			
	Hespanha.....	2.416,7327			
	Portugal.....	4.908,7592			
	Sardenha.....	5.926,7300			
	Estados Unidos.....	6.312,7480			
	Estados do Rio da Prata.....	1.800,7016			
	Portos do Imperio.....	1.612,7152			
	Prodncto d'Apprehensões.....	4.539,7870			
			153.213,7923	5	28.314,7984
77 Objectos para modistas, e enfeites para senhoras.....	Gram-Bretanha.....	4.906,7400			
	Belgica.....	130,7000			
	Cidades Hanseaticas.....	8.948,7806			
	França.....	58.795,7131			
	Portugal.....	1.014,7700			
	Sardenha.....	3.279,7260			
	Estados Unidos.....	1.608,7000			
			78.682,7297	20	15.736,7459
81 Obras d'ouro, prata, e pedras preciosas.....	Gram-Bretanha.....	1.449,7000			
	Belgica.....	3.372,7000			
	Cidades Hanseaticas.....	485,7000			
	França.....	24.623,7200			
			29.929,7200		2.397.397,7416
			11.933.233,7121		

DESIGNAÇÃO DAS MERCADORIAS.	PAIZES DE PROVENIENCIA.	VALORES OFFICIAES.		DIREITOS CORRESPONDENTES.	
		Relativo a cada país.	Relativo a cada especie de mercadoria.	Taxa.	Importancia.
	Transporte..	29.929,200	11.933.133,121		2.397.397,81
81 Obras de ouro, prata e pedras preciosas.	Portugal.....	15.323,260			
	Estados Unidos.....	550,000			
	Estados do Rio da Prata.	560,000			
			46.362,46	6½ por %.	5.393,925
				6½ "	888,680
82 Obras de vime, e de palha	Gram-Bretanha.....	163,000			
	Prussia.....	103,200			
	Estados Austriacos.....	196,800			
	Cidades Hanseaticas.....	750,000			
	França.....	650,000			
	Portugal.....	7.240,000			
	Duas Sicilias.....	12,000			
	Estados Unidos.....	50.112,000			
	Portos do Pacifico.....	84,000			
	Portos do Imperio.....		71.783,000	20. "	14.356,600
83 Obras e objectos de armador, bordador, e sirgueiro.....	Gram-Bretanha.....	3.085,840			
	Belgica.....	3.436,000			
	Cidades Hanseaticas.....	7.617,840			
	França.....	32.579,250			
	Portugal.....	17.228,650		63.947,580	16½ "
					5.418,484
86 Oleados	Gram-Bretanha.....	1.600,800			
	Cidades Hanseaticas.....	3.026,860			
	França.....	684,500		5.312,160	20. "
87 Oleo de linhaça.....	Dinamarca.....	248,350			
	Gram-Bretanha.....	24.967,000			
	Cidades Hanseaticas.....	451,300		25.666,650	"
89 Papel para escrever, imprimir e papelão.	Suecia e Norwega.....	212,600			
	Dinamarca.....	326,000			
	Gram-Bretanha.....	85.728,634			
	Belgica.....	23.564,375			
	Cidades Hanseaticas.....	39.662,834			
	França.....	92.929,837			
	Portugal.....	2.172,227			
	Duas Sicilias.....	6.324,440			
	Sardenha.....	84.288,540		335.209,487	"
91 Papel pintado para forrra casas.....	Gram-Bretanha.....	146,000			
	França.....	52.664,000		52.810,000	"
93 Pedras de cantaria, e d'outras qualidades.	Gram-Bretanha.....	329,000			
	França.....	146,000			
	Portugal.....	3.280,000			
	Estados Unidos.....	130,000		3.885,000	"
95 Perfumarias	Gram-Bretanha.....	3.392,275			
	Belgica.....	1.327,840			
	Cidades Hanseaticas.....	5.746,280			
	França.....	26.005,860			
	Portugal.....	200,000			
	Sardenha.....	3.330,400		40.002,655	"
96 Pinturas a oleo.....	Gram-Bretanha.....	947,000			
	Belgica.....	15,000			
	Cidades Hanseaticas.....	425,000			
	França.....	1.863,400			
	Portugal.....	720,750			
	Sardenha.....	180,000			
	Estados Unidos.....	100,000		4.251,150	"
			12.582.363,263		2.523.104,575

DESIGNAÇÃO DAS MERCADORIAS.	PAISES DE PROVENIENCIA.	VALORES OFFICIAES.		DIREITOS CORRESPONDENTES.	
		Relativo a cada paiz.	Relativo a cada especie de mercadoria.	Taxa.	Importancia.
	Transporte.....		12.582.363,7263		2.523.104,7575
97 Polvorá.....	Dinamarca..... Gram-Bretanha..... Cidades Hanseaticas..... Estados Unidos.....	2.320,7000 28.242,7634 1.164,7000 346,7000			
			32.072,7637	55 por %	17.639,7948
99 Queijos.....	Dinamarca..... Hollanda..... Gram-Bretanha..... Belgica..... Cidades Hanseaticas..... França..... Portugal..... Duas Sicilias..... Sardenha.....	5.173,7700 3.325,7000 23.971,7766 860,7000 11.556,7000 212,7600 290,7800 344,7600 82,7250			
			53.216,7716	20 "	10.643,7343
100 Quinquilbarias.....	Dinamarca..... Hollanda..... Gram-Bretanha..... Belgica..... Estados Austriacos..... Cidades Hanseaticas..... França..... Portugal..... Duas Sicilias..... Sardenha..... Estados Unidos..... Estados do Rio da Prata..... Portos do Imperio.....	976,7000 1.480,7000 208.654,7392 2.983,7854 2.920,7340 114.024,7200 427.366,7310 89.673,7323 644,7600 3.614,7900 13.866,7840 3.289,7700 879,7830			
			870.154,7289	"	174.030,7857
101 Rapé.....	Gram-Bretanha..... Belgica..... Cidades Hanseaticas..... França..... Portugal..... Estados Unidos..... Estados do Rio da Prata.....	800,7000 132,7000 20,7000 600,7000 65.224,7000 291,7200 879,7000			
			67.946,7200	"	13.589,7240
103 Roupa feita.....	Gram-Bretanha..... Cidades Hanseaticas..... França..... Portugal..... Estados Unidos.....	11.231,7850 159,7000 14.728,7771 948,7533 1.081,7250			
			28.129,7404	"	5.625,7880
104 Sabão.....	Gram-Bretanha..... Estados Austriacos..... Cidades Hanseaticas..... França..... Hespanha..... Portugal..... Estados Unidos.....	192.567,7899 648,7000 695,7000 3.819,7200 3.394,7000 2.572,7080 6.018,7440			
			210.714,7619	"	42.142,7923
105 Sal.....	Gram-Bretanha..... França..... Hespanha..... Portugal..... Duas Sicilias..... Portos do Imperio.....	360,7000 5.628,7000 46.606,7000 156.543,7600 5.654,7500 1.200,7000			
			215.992,7100	"	43.198,7420
106 Salitre.....	Cidades Hanseaticas.....	2.460,7000			
			2.460,7000	"	492,7000
			14.063.049,7225		2.830.437,7186

DESIGNAÇÃO DAS MERCADORIAS.	PAÍSES DE PROVENIENCIA.	VALORES OFFICIAES.		DIREITOS CORRESPONDENTES.	
		Relativo a cada país.	Relativo a cada especie de mercadoria.	Taxa.	Importancia.
	Transporte.....		14.063.049,225		2.830.467,180
107 Sanguexugas.....	Dinamarca.....	650,000			
	Gram-Bretanha.....	200,000			
	Cidades Hanseaticas.....	9.870,000			
	França.....	18.550,000			
	Hespanha.....	3.226,000			
	Portugal.....	6.045,000			
	Duas Sicilias.....	738,000			
	Sardenha.....	144,000	39.423,000	20 por o/o	7.884,600
108 Sebo em rama e em velas.....	Gram-Bretanha.....	2.146,900			
	Cidades Hanseaticas.....	4.474,000			
	França.....	3.612,500			
	Portugal.....	46.133,800			
	Estados Unidos.....	1.252,500			
	Estados do Rio da Prata.....	146.854,980	200.324,680	"	40.064,936
109 Sellins e seus pertences.....	Gram-Bretanha.....	10.630,480			
	Belgica.....	649,039			
	Cidades Hanseaticas.....	69,640			
	França.....	63.834,920			
	Portugal.....	210,330	75.394,409	"	15.078,881
110 Sementes, raizes, e plantas vivas.....	Dinamarca.....	96,000			
	Gram-Bretanha.....	320,000			
	Belgica.....	70,400			
	Cidades Hanseaticas.....	112,000			
	França.....	1.050,700			
	Portugal.....	3.137,200			
	Duas Sicilias.....	92,000			
	Sardenha.....	72,000			
	Estados Unidos.....	107,800			
	Portos do Pacifico.....	55,600	5.113,700	"	1.022,740
113 Tecidos e outras manufacturas de algodão.....	Gram-Bretanha.....	9.931.462,222			
	Belgica.....	38.325,065			
	Estados Austriacos.....	3.215,950			
	Cidades Hanseaticas.....	323.929,368			
	França.....	914.607,025			
	Portugal.....	36.426,180			
	Sardenha.....	824,000			
	Estados Unidos.....	1.491.289,805			
	Estados do Rio da Prata.....	680,000			
	Portos do Imperio.....	13.740,000	12.754.509,615	"	2.550.901,922
114 Tecidos, e outras manufacturas de lã...	Dinamarca.....	990,000			
	Gram-Bretanha.....	1.480.602,970			
	Belgica.....	9.952,999			
	Cidades Hanseaticas.....	14.578,090			
	França.....	165.601,510			
	Portugal.....	1.475,092			
	Estados Unidos.....	1.474,600	1.674.675,261	"	334.935,052
115 Tecidos, e outras manufacturas de linho.	Suecia e Norwega.....	1.693,300			
	Dinamarca.....	254,750			
	Hollanda.....	660,000			
	Gram-Bretanha.....	1.610.450,569			
	Belgica.....	7.535,880			
	Prussia.....	591,500			
	Estados Austriacos.....	7.034,680			
	Cidades Hanseaticas.....	78.552,867			
	França.....	33.038,234			
	Portugal.....	60.281,738			
		1.800.093,518	28.812.489,890		5.880.355,317

CLASSIFICAÇÃO DAS MERCADORIAS.	RAIZES DE PROVENIENCIA.	VALORES OFFICIAES.		DIREITOS CORRESPONDENTES.	
		Relativo a cada país.	Relativo a cada especie de mercadoria.	Taxa.	Importancia.
	Transporte..	1.800.093,518	28.812.489,890	5.880.355,317
115 Tecidos, e outras manufacturas de linho.	Sardenha.....	7.822,040			
	Estados Unidos.....	23.789,920			
	Estados do Rio da Prata.	675,000			
	Porto do Imperio.....	233,920			
			1.832.614,398	{20 por % {16½ "	366.035,679 401,940
116 Tecidos, e outras manufacturas de seda..	Gram-Bretanha.....	200.755,025			
	Belgica.....	700,000			
	Cidades Hanseaticas.....	120.520,660			
	França.....	1.356.053,575			
	Hespanha.....	5.226,580			
	Portugal.....	4.386,580			
	Sardenha.....	10.229,600			
	Estados Unidos.....	10.448,000			
			1.773.620,020	"	354.724,004
117 Tecidos, e outras manufacturas de diversas especies.....	Gram-Bretanha.....	186.304,306			
	Belgica.....	1.493,800			
	Cidades Hanseaticas.....	6.650,295			
	França.....	8.316,000			
	Portugal.....	3.765,977			
	Estados Unidos.....	3.916,000			
			210.446,378	"	42.089,275
120 Tintas diversas.....	Dinamarca.....	4.789,850			
	Gram-Bretanha.....	47.172,193			
	Belgica.....	3.566,900			
	Estados Austriacos.....	301,610			
	Cidades Hanseaticas.....	8.392,780			
	França.....	19.376,837			
	Portugal.....	846,030			
	Sardenha.....	1.034,850			
	Estados Unidos.....	3.232,460			
	Estados do Rio da Prata.	240,000			
			88.952,500	20 por %.	17.790,700
122 Trigo em grão, e outros cereaes.....	Gram-Bretanha.....	60,000			
	Cidades Hanseaticas.....	6.505,000			
	França.....	2.010,000			
	Hespanha.....	460,000			
	Portugal.....	864,613			
	Sardenha.....	7.793,000			
	Estados Unidos.....	6.400,000			
			24.092,613	"	4.818,522
	Dinamarca.....	460,000			
	Gram-Bretanha.....	13.654,980			
	Estados Austriacos.....	2.288,165			
	Cidades Hanseaticas.....	4.529,000			
	França.....	4.326,850			
	Portugal.....	1.540,000			
	Sardenha.....	2.727,800			
	Estados Unidos.....	56.046,750			
	Estados do Rio da Prata.	870,000			
	Portos do Imperio.....	260,000			
			86.703,545	"	17.340,709
125 Vidros para vidraças.	Gram-Bretanha.....	2.864,000			
	Belgica.....	23.256,000			
	França.....	2.635,000			
			28.755,000	"	5.751,000
126 Vinagre.....	Dinamarca.....	3.407,000			
	Cidades Hanseaticas.....	7.050,080			
	França.....	4.077,626			
	Portugal.....	83.956,500			
	Duas Sicilias.....	1.166,520			
			99.657,726	"	19.931,545
			32.957.333,070		6.609.238,691

DESIGNAÇÃO DAS MERCADORIAS.	PAIZES DE PROVENIENCIA.	VALORES OFFICIAES.		DIREITOS CORRESPONDENTES.	
		Relativo a cada paiz.	Relativo a cada especie de mercadoria.	Taxa.	Importancia.
	Transporte.....		32.957.333,070		6.609.238,691
127 Vinhos diversos....	França.....	399.668,779		53½ por %	671.577,276
	Hispanha.....	194.012,848			
	Portugal.....	529.813,308			
	Duas Sicilias.....	126.866,209			
	Sardenha.....	4.923,485			
			1.255.284,629		
			34.212.617,699		7.280.815,967
ADDITAMENTO.					
<i>Mercadorias despachadas livres de direitos além das classificadas no mappa, segundo a observação feita na respectiva Tabella de rendimento, a saber:</i>					
	73 Moedas de ouro e prata. Paizes não especificados.....		950.255,040	Livre.	
	Somma Total..		35.162.872,739		7.280.815,967
RESUMO POR PAIZES DE PROVENIENCIA.					
	Suecia e Noruega.....		269.036,949		
	Dinamarca.....		64.336,480		
	Hollanda.....		39.536,630		
	Gran-Bretanha.....		17.703.266,329		
	Belgica.....		783.840,123		
	Prussia.....		7.423,380		
	Cidades Hanseaticas.....		1.185.205,353		
	Estados Austriacos.....		40.211,104		
	França.....		5.712.176,835		
	Hispanha.....		489.809,671		
	Portugal.....		2.113.498,548		
	Duas Sicilias.....		223.515,616		
	Sardenha.....		199.184,198		
	Estados Unidos.....		4.149.639,654		
	Estados do Rio da Prata.....		835.210,668		
	Portos do Pacifico.....		363.145,359		
	Portos do Imperio.....		29.040,932		
	Apprehensões.....		4.539,870		
	Paizes não especificados.....		950.255,040		
	Total...		35.162.872,739		
RECAPITULAÇÃO POR TAXAS.					
	Valor sujeito á taxa de 55 por cento.....		32.603,634		17.931,998
	Dito " " de 53½ por cento.....		1.296.678,043		693.722,752
	Dito " " de 35 por cento.....		171.339,653		59.968,878
	Dito " " de 20 por cento.....		32.437.142,689		6.487,428,514
	Dito " " de 16½ por cento.....		67.965,760		11.214,349
	Dito " " de 6½ por cento.....		13.672,000		888,680
	Dito " " de 5 por cento.....		193.215,920		9.660,796
	Dito livre de direitos.....		950.255,040		
	• Total Rs...		35.162.872,739		7.280.815,967
<i>Outros direitos e impostos annexos á importação, conjuntamente arrecadados nesta Alfandega, segundo a respectiva tabella de rendimento.</i>					
	Direitos de 2 por cento de reexportação e baldeação em geral.....		23.940,810		
	Pitões de 13 por cento additionaes para a costa d'Africa.....		496,080		
	Ditos de 1½ por cento de expediente de generos nacionaes.....		4.677,231		
	Ditos de ¼ por cento de armazenagem adicional.....		36.584,739		
			65.698,860		

	VALORES.	DIREITOS.
Transporte...	65.698,860	
Direitos de 1½ por cento de premios de assignados.....	70.757,542	
Multas.....	1.876,548	
Emolumentos de certidões.....	140,140	
Expediente de capatazias.....	3.839,625	
Direitos de 15 por cento de consumo provenientes de letras de reexportação vencidas.....	3.700,096	
Ditos de 1½ por cento de expediente idem.....	370,009	
Ditos de 1½ dito das mercadorias despachadas por reexportação e baldeação.....	18.018,315	
Ditos de 1½ dito das ditas importadas com carta de guia.....	11.972,360	
Ditos de 8½ por cento de armazenagem adicional proveniente das letras de reexportação vencidas.....	863,356	
Ditos de 8½ por cento de armazenagem adicional das mercadorias despachadas por reexportação para Africa.....	133,560	
		177.370,411
	Total,	7.458.186,378
Rendimento effectivamente arrecadado segundo a respectiva tabella de rendimento.....		7.437.255,555
Diferença entre o rendimento arrecadado e o calculado.....		20.930,823

Observações.

O rendimento de importação propriamente dita, calculado sobre os valores das mercadorias segundo as taxas, que estão sujeitas, conforme vai demonstrando no presente mappa, importa na quantia de 7.458.186,378, a qual comparada com a importancia de 7.437.255,555 effectivamente arrecadada, segundo vai demonstrado no resumo organiado á vista da tabella de rendimento, apresenta a differença de 20.930,823 contra a arrecadação, da qual deduzida a quantia de 21.105,490 de restituições de direitos, fica reduzida a quantia de 174,738 a favor da arrecadação, que só pôde ser attribuida á erros na classificação e organisação do mappa remetido ao Thesouro.

A taxa de 55 por cento comprehende os direitos de 50 por cento de consumo, 1½ de expediente e 3½ de armazenagem adicional, que paga a pólvora e o chá: a de 53½ por cento comprehende os direitos de 15 por cento de consumo, 33½ additionaes, 1½ de expediente e 3½ de armazenagem adicional, que pagão os vinhos, cervejas, aguardentes, licores e outras bebidas espirituosas importadas dos paizes estrangeiros pertencentes á Estados que não tem tratado de commercio com o Brasil: a de 35 por cento comprehende os direitos de 30 por cento de consumo, 1½ de expediente e 3½ de armazenagem adicional que pagava o chá estrangeiro antes da execução da Lei N.º 159 de 26 de Setembro de 1840:

a de 20 por cento comprehende os direitos de 15 por cento de consumo, 1½ de expediente e 3½ de armazenagem adicional, que pagão as mercadorias estrangeiras em geral: a de 16½ por cento comprehende os direitos de 15 por cento de consumo, e 1½ de expediente, que pagão as cambraias de linho, rendas de filó de seda, feitas, franjas, canotilhos, e galões de ouro e de prata fina, e as obras de ouro e prata e pedras preciosas em virtude da Lei N.º 109 de 11 de Outubro de 1837: a de 6½ por cento comprehende os direitos de 5 por cento de consumo, e 1½ de expediente, que pagão as jóias, obras de ouro e de prata e pedras preciosas em virtude da Lei de 30 de Novembro de 1841: a de 5 por cento comprehende os direitos de 1½ por cento de expediente, e 3½ de armazenagem adicional, que pagão, o carvão de pedra, livros para uso particular, animaes para melhoramento de raça e as machinas de nova invenção em virtude do Regulamento de 22 de Junho de 1836 Artigos 91 e 98, e Decreto de 12 de Outubro de 1839. As mercadorias livres de direitos são as moedas de ouro e prata em virtude dos mesmos Artigos 91 e 98 do citado Regulamento.

Sala da Commissão d'Estatistica no Thesouro Publico Nacional 30 de Junho de 1847. — O Director da Commissão Eusebio Severino Corrêa Lobão.

EXERCICIO DE 1841 — 1842.

ALFANDEGA DA BAHIA.

N.º 21. — *Mappa das mercadorias estrangeiras importadas e despachadas para consumo.*

DESIGNAÇÃO DAS MERCADORIAS.	PAIZES DE PROVENIENCIA.	VALORES OFFICIAES.		DIREITOS CORRESPONDENTES.	
		Relativo a cada paiz.	Relativo a cada especie de mercadoria.	Taxa.	Importancia.
1 Aguardente, licores, e outras bebidas es- pirtuosas.....	Portos do Baltico.....	49.7672			
	Hollanda.....	6.906.7316			
	Gram-Bretanha.....	6.887.291			
	Dominios Austriacos.....	120.7000			
	Cidades Hanseaticas.....	7.945.794			
	França.....	5.278.703			
	Hespanha.....	229.7392			
	Portugal.....	2.490.7607			
	Portos da Italia.....	57.7575			
	Estados Unidos.....	191.7919			
	Estados do Rio da Prata.....	17.7500			
Portos do Imperio.....	1.880.7591				
			25.764.7360	53½ por %	13.783.7932
3 Alcatrão, pixe, breu, e resinas.....	Portos do Baltico.....	1.153.7340			
	Hollanda.....	33.7168			
	Gram-Bretanha.....	5.509.7721			
	Estados Austriacos.....	7.364			
	Cidades Hanseaticas.....	690.7458			
	França.....	65.7527			
	Portugal.....	136.7214			
	Portos de Italia.....	11.7238			
	Estados Unidos.....	6.826.7222			
	Estados do Rio da Prata.....	27.7855			
Portos do Imperio.....	312.7041				
			14.766.7148	20 por %	2.953.7229
4 Alhos e cebolas.....	Gram-Bretanha.....	527.7500			
	Hespanha.....	248.7000			
	Portugal.....	23.786.7722			
	Portos de Italia.....	660.7000			
	Portos do Imperio.....	1.042.7600			
			26.264.7822	"	5.252.7964
5 Animaes vivos.....	Gram-Bretanha.....	1.100.7000			
	Cidades Hanseaticas.....	250.7000			
	França.....	22.7000			
	Hespanha.....	100.7000			
	Portugal.....	1.991.7740			
Estados do Rio da Prata.....	630.7000				
			4.093.7740	20 por % 5 "	259.7148 139.7900
Armas.....	Gram-Bretanha.....	1.714.7000			
	Cidades Hanseaticas.....	7.015.7400			
	França.....	2.622.7400			
	Portugal.....	597.7000			
	Portos do Imperio.....	50.7000			
			11.998.7800	20 por %	2.399.7760
7 Azeite de Oliveira....	Gram-Bretanha.....	6.107.7928			
	Cidades Hanseaticas.....	25.7553			
	França.....	2.216.7623			
	Hespanha.....	2.641.7881			
	Portugal.....	18.583.7682			
			29.575.7667		24.788.7932
			82.887.7870		

SIGNAÇÃO DAS MERCADORIAS.	PAIZES DE PROVENIENCIA.	VALORES OFFICIAES.		DIREITOS CORRESPONDENTES.	
		Relativo a cada paiz.	Relativo a cada especie de mercadoria.	Taxa.	Importancia.
	Transporte..	29.575,7667	82.887,870	24.788,933
Azeite de Oliveirã..	Portos de Italia.....	21.989,7346			
	Estados Unidos.....	940,7968			
	Estados do Rio da Prata..	22,7220			
	Portos do Imperio.....	1.815,7277	54.343,7478	20 por %.	10.868,7695
Azeite de diversas especies.....	Gram-Bretanha.....	145,7790			
	Portugal.....	39.546,7007	39.691,7797	"	7.938,7359
Azeite de peixe.....	Pesca.....	31.166,798	31.166,7978	"	6.233,7395
	Portos do Baltico.....	4,7163			
Bacalhão e outros peixes seccos e salgados.	Gram-Bretanha.....	261.419,7608			
	Cidades Hanseaticas.....	29,7340			
	França.....	200,7000			
	Portugal.....	2.023,7700			
	Portos de Italia.....	25,7500			
	Estados Unidos.....	3.635,7600			
	Estados do Rio da Prata..	8,7000			
Portos do Imperio.....	12.850,7000	280.195,7911	"	56.039,7182	
Barrilha.....	Gram-Bretanha.....	417,7600			
	Hespanha.....	6.750,7000			
	Portos de Italia.....	5.012,7200			
	Portos do Imperio.....	2.546,7000	14.725,7800	"	2.945,7160
Batatas.....	Gram-Bretanha.....	556,7450			
	Cidades Hanseaticas.....	933,7678			
	França.....	6.925,7610			
	Hespanha.....	112,7499			
	Portugal.....	1.443,7247			
Estados Unidos.....	51,7000	10.022,7484	"	2.004,7496	
Cal de pedra.....	Portugal.....	80,7000	80,7000	"	16,7000
	Portos do Baltico.....	106,7000			
Carnes diversas em salmoura e ensacadas..	Gram-Bretanha.....	2.946,7896			
	Cidades Hanseaticas.....	2.253,7436			
	França.....	562,7150			
	Portugal.....	23.960,7116			
	Portos de Italia.....	79,7270			
	Estados Unidos.....	2.405,7300			
	Portos do Imperio.....	11.729,7476	44.042,7644	"	8.808,7528
Carnes e lingoas de vaca seccas e salgadas..	Estados do Rio da Prata..	571.880,7113	571.880,7113	"	114.376,7022
	Gram-Bretanha.....	7.136,7681			
Carruagens, seges, carrinhos, e seus pertences.....	França.....	1.300,7000			
	Portugal.....	60,7000			
	Portos do Imperio.....	680,7000	9.176,7681	"	1.835,7336
	Gram-Bretanha.....	54.753,7111			
Carvão de pedra.....	Cidades Hanseaticas.....	5.140,7752			
	Portugal.....	17,7095			
	Estados Unidos.....	3,7672			
	Portos do Imperio.....	11.166,7546	71.081,7776	5 por %.	3.554,7088
			1.209.295,7532		239.408,7194

DESIGNAÇÃO DAS MERCADORIAS.	PAIZES DE PROVENIENCIA.	VALORES OFFICIAES.		DIREITOS CORRESPONDENTES.	
		Relativo a cada paiz.	Relativo a cada especie de mercadoria.	Taxa.	Importancia.
	Transporte.....		1.209.295,532		229.408,194
24 Cera em bruto, e velas.	Portugal.....	1.262,150			
	Italia.....	576,000			
	Estados do Rio da Prata.	120,000			
	Portos do Imperio.....	887,600			
			2.845,760	20 por %	569,150
25 Cerveja.....	Gram-Bretanha.....	31.053,494			
	França.....	121,265			
	Estados Unidos.....	63,973			
			31.238,732	53½ por % 20 "	99,102 6.210,698
26 Chá.....	Gram-Bretanha.....	3.259,840			
	França.....	1,200			
	Portugal.....	2.252,400			
	Portos de Italia.....	390,000			
	Estados Unidos.....	5.916,000			
	Portos do Imperio.....	280,000			
			12.099,440	55 por % 35 "	378,620 3.993,864
27 Chapéos de pello de seda, de palha, e de outras qualidades para homens e senhoras.	Gram-Bretanha.....	1.992,000			
	Cidades Hanseaticas.....	1.986,100			
	França.....	5.185,600			
	Hespanha.....	621,600			
	Portugal.....	1.354,400			
	Estados Unidos.....	1.080,000			
	Estados do Rio da Prata.	1.272,000			
	Portos do Imperio.....	2.734,600			
			16.226,300	20 por %	3.245,260
29 Charutos, e fumo em rama.....	Gram-Bretanha.....	41.328,682			
	Cidades Hanseaticas.....	903,728			
	França.....	52,000			
	Hespanha.....	514,000			
	Estados Unidos.....	1.346,240			
	Portos do Imperio.....	4,250			
			44.148,900	"	8.829,780
31 Chumbo em bruto, e obra grossa.....	Gram-Bretanha.....	17.027,520			
	França.....	2.197,500			
			19.225,020	"	3.845,004
32 Cobre em folha, e obra grossa.....	Gram-Bretanha.....	15.124,080			
	Cidades Hanseaticas.....	4.185,760			
	França.....	107,200			
	Portos do Imperio.....	542,400			
			19.959,440	"	3.991,888
33 Conservas.....	Gram-Bretanha.....	2.342,590			
	Cidades Hanseaticas.....	89,449			
	França.....	1.273,000			
	Portugal.....	2.284,800			
	Estados Unidos.....	30,720			
	Portos do Imperio.....	22,000			
			6.042,559	"	1.208,511
34 Cortiça.....	Gram-Bretanha.....	17,280			
	França.....	64,000			
	Portugal.....	800,060			
			881,340	"	176,268
35 Couros de boi seccos e salgados.....	Estados do Rio da Prata.	2.657,695			
			2.657,695	"	531,539
			1.364.620,708		272.487,878

DESIGNAÇÃO DAS MERCADORIAS.	PAÍZES DE PROVENIÊNCIA.	VALORES OFFICIAES.		DIREITOS CORRESPONDENTES.	
		Relativo a cada país.	Relativo a cada especie de mercadoria.	Taxa.	Importancia.
	Transporte.....		1.364.620,7708		272.487,7878
36 Couros envernizados, e preparados de outra fórma.....	Gram-Bretanha.....	17.709,7170			
	Cidades Hanseaticas.....	20.825,7289			
	França.....	61.827,7134			
	Portugal.....	3.951,7900			
	Portos de Italia.....	554,7200			
	Espanha.....	509,7800			
	Estados Unidos.....	150,7000			
	Portos do Imperio.....	370,7666	105.958,7159	20 por %.	21.191,7631
38 Drogas, especics medicinaes, e espiritos diversos.....	Portos do Baltico.....	720,7000			
	Gram-Bretanha.....	10.483,7472			
	Cidades Hanseaticas.....	2.033,7209			
	França.....	1.976,7640			
	Portugal.....	17.691,7363			
	Portos de Italia.....	23.991,7740			
	Estados Unidos.....	2.871,7920			
	Portos do Imperio.....	910,7153	60.678,7497	"	12.135,7699
39 Enxofre.....	Gram-Bretanha.....	118,7300			
	Portugal.....	20,7480			
	Portos de Italia.....	140,7000			
			278,7780	"	55,7756
40 Especiaria.....	Gram-Bretanha.....	2.118,7800			
	Portos de Italia.....	764,7600			
	Estados Unidos.....	605,7710			
			3.489,7110	"	697,7822
41 Estanho, zinco, latão, azeite, em bruto e obra grossa.....	Gram-Bretanha.....	1.401,7720			
	Cidades Hanseaticas.....	47,7250			
	França.....	430,7000			
	Portugal.....	345,7000			
			2.223,7970	"	444,7794
44 farinha de trigo e setes artefactos.....	Gram-Bretanha.....	45.834,7683			
	Estados Austriacos.....	34.869,7220			
	Cidades Hanseaticas.....	25.850,7974			
	França.....	46.696,7508			
	Espanha.....	9.622,7175			
	Portugal.....	316,7589			
	Estados Unidos.....	242.780,7434			
	Estados do Rio da Prata.....	63,7324			
	Portos do Imperio.....	18.302,7373			
	Portos de Italia.....	18.685,7094			
	Portos do Baltico.....	352,7400	443.021,7359	"	88.604,7271
45 Feijão, ervilha, fava, e outros legumes.....	Hollanda.....	52,7200			
	Gram-Bretanha.....	30,7320			
	Cidades Hanseaticas.....	136,7100			
	França.....	8,7000			
	Portugal.....	2.006,7500			
	Portos de Italia.....	1.125,7000			
	Estados do Rio da Prata.....	67,7200			
	Portos do Imperio.....	7.364,7470			
				11.142,7190	"
47 Pimenta.....	Hollanda.....	2.906,7000			
	Gram-Bretanha.....	105.105,7027			
	Cidades Hanseaticas.....	22.022,7474			
	França.....	3.244,7207			
	Portugal.....	54.686,7613			
	Portos de Italia.....	63,7920	188.028,7240	"	37.605,7648
			2.170.441,7013		435.451,7937

DESIGNAÇÃO DAS MERCADORIAS.	PAIZES DE PROVENIENCIA.	VALORES OFFICIAES.		DIREITOS CORRESPONDENTES.	
		Relativo a cada paiz.	Relativo a cada especie de mercadoria.	Taxa.	Importancia.
	Transporte.....		2.179.441,0013		435.451,0937
48 Ferro e aço em bruto, e obra grossa.....	Portos do Baltico.....	22.511,0990			
	Gram-Bretanha.....	23.228,0300			
	Cidades Hanseaticas.....	1.869,0000			
	Dominios Austriacos.....	703,0125			
	Portos do Imperio.....	16.281,0563			
			64.593,0978	20 por %	12.918,0795
51 Folha de Flandres.....	Gram-Bretanha.....	6.880,0000	6.880,0000	"	1.376,0000
52 Fructas sasonadas e seccas.....	Gram-Bretanha.....	8.871,0816			
	Cidades Hanseaticas.....	2.574,0385			
	França.....	395,0380			
	Hespanha.....	5.067,0200			
	Portugal.....	2.809,0525			
	Portos de Italia.....	1.608,0786			
	Estados Unidos.....	3,0420			
	Portos do Imperio.....	160,0900			
			21.491,0412	"	4.298,0282
55 Graxa para calçado.....	Gram-Bretanha.....	1.077,0400			
	França.....	4,0500			
	Estados Unidos.....	226,0200			
	Estados do Rio da Prata.....	87,0300			
			1.395,0400	"	279,0080
57 Instrumentos mathe-maticos e cirurgicos.....	Gram-Bretanha.....	238,0000			
	Cidades Hanseaticas.....	30,0000			
	França.....	96,0000			
	Hespanha.....	16,0000			
	Estados do Rio da Prata.....	40,0000			
	Portos do Imperio.....	271,0400			
			691,0400	"	138,0280
59 Liaces de vime e palha de rotim.....	Gram-Bretanha.....	12,0000			
	França.....	3,0200			
	Portugal.....	1.216,0880			
			1.232,0000	"	246,0400
60 Livros, e impressos.....	Gram-Bretanha.....	1.051,0746			
	Cidades Hanseaticas.....	1.162,0800			
	França.....	7.512,0724			
	Portugal.....	7.773,0573			
	Portos de Italia.....	90,0000			
	Portos do Imperio.....	748,0000			
			18.338,0837	20 por %	2.709,0419
62 Louça de toda a especie e vidros.....	Gram-Bretanha.....	69.336,0835			
	Cidades Hanseaticas.....	7.357,0252			
	França.....	17.062,0069			
	Portugal.....	7.232,0283			
			100.988,0439	"	20.197,0687
64 Maçames.....	Hollanda.....	18,0000			
	Gram-Bretanha.....	8.476,0186			
	Cidades Hanseaticas.....	12.787,0950			
	França.....	106,0200			
	Portugal.....	405,0520			
	Portos de Italia.....	180,0000			
	Estados Unidos.....	32,0000			
	Estados do Rio da Prata.....	99,0000			
	Portos do Imperio.....	157,0780			
			22.262,0586	20 por %	4.452,0517
			2.417.315,0065		482.307,0984

DESIGNAÇÃO DAS MERCADORIAS.	PAIZES DE PROVENIENCIA.	VALORES OFFICIAES.		DIREITOS CORRESPONDENTES.		
		Relativo a cada país.	Relativo a cada especie de mercado. ia.	Taxa.	Importancia.	
	Transporte.....		2.417.315,0065		482.307,0984	
66 Machinas diversas.	Gram-Bretanha.....	4.950,000	7.108,000	20 por % 5 "	57,060 341,000	
	França.....	2.142,000				
	Portos do Imperio.....	16,000				
67 Madeira	Portos do Baltico.....	7.267,100	12.585,454	"	2.517,090	
	Hollanda.....	2.900,000				
	Gram-Bretanha.....	27,250				
	Dominios Austriacos.....	145,000				
	Cidades Hanseaticas.....	13,900				
	França.....	220,000				
	Portugal.....	25,000				
	Estados Unidos.....	1.913,364				
Portos do Imperio.....	70,840					
68 Manteiga	Portos do Baltico.....	38,000	223.454,800	"	44.690,960	
	Hollanda.....	76,000				
	Gram-Bretanha.....	81.109,200				
	Cidades Hanseaticas.....	10.656,800				
	França.....	126.747,000				
	Portugal.....	71,200				
	Estados Unidos.....	1.781,800				
	Estados do Rio da Prata.....	20,000				
Portos do Imperio.....	2.955,000					
70 Marmore, lousas, e ardosias.	Hollanda.....	104,400	7.815,040	"	1.563,008	
	França.....	45,000				
	Portugal.....	2.476,200				
	Portos de Italia.....	5.189,440				
72 Mobilia e moveis.	Gram-Bretanha.....	1.059,732	8.846,319	20 por %	1.769,263	
	Cidades Hanseaticas.....	4.883,827				
	Hespanha.....	36,000				
	Portugal.....	130,400				
	Portos de Italia.....	718,360				
	Estados Unidos.....	1.310,000				
	Portos do Imperio.....	708,000				
74 Objectos de historia natural.	Cidades Hanseaticas.....	2,000	2,000	"	400	
	Portos do Baltico.....	286,605	97.217,720	20 por % 5 "	12.776,572 1.666,743	
75 Objectos diversos não classificados	Hollanda.....	12,000				
	Gram-Bretanha.....	14.944,343				
	Dominios Austriacos.....	106,669				
	Cidades Hanseaticas.....	15.067,025				
	França.....	31.486,186				
	Hespanha.....	1.051,635				
	Portugal.....	18.255,263				
	Portos de Italia.....	6.233,959				
	Estados Unidos.....	2.614,352				
	Estados do Rio da Prata.....	441,233				
	Portos do Imperio.....	6.718,450				
	81 Obras de ouro, prata, e pedras preciosas.	Gram-Bretanha.....				84,000
		Cidades Hanseaticas.....	318,000			
França.....		2.541,210				
Portugal.....		2.248,598				
Portos de Italia.....		30,000				
			2.779.566,206		548.552,218	

DESIGNAÇÃO DAS MERCADORIAS.	PAIZES DE PROVENIENCIA.	VALORES OFFICIAES.		DIREITOS CORRESPONDENTES.				
		Relativo a cada paiz.	Relativo a cada especie de mercadoria	Taxa.	Importancia.			
	Transporte.....		2.779.566	206	548.552	216		
83 Obras, e objectos de armador, bordador e sirgueiro.....	França.....	564	000					
	Portugal.....	3.452	899					
	Portos do Imperio.....	100	000					
86 Oleados.....	Cidades Hanseaticas.....	423	715	4.116	899	823	379	
	Portos do Baltico.....	11	100	423	715	84	743	
87 Oleo de linhaça....	Gram-Bretanha.....	5.678	053					
	Estados Austriacos.....		600					
	Cidades Hanseaticas.....	26	600					
	França.....	155	304					
	Portugal.....	166	350					
89 Papel para escrever, imprimir, e papelão.	Estados Unidos.....	7	350					
	Estados do Rio da Prata.....	21	000					
	Portos do Imperio.....	13	680					
	Portos do Baltico.....	668	800	6.080	037	1.216	007	
	Gram-Bretanha.....	2.286	164					
91 Papel pintado para forrar casas.....	Cidades Hanseaticas.....	7.433	800					
	França.....	9.860	260					
	Portugal.....	78	500					
	Portos de Italia.....	28.708	860					
	Hollanda.....	420	000					
95 Perfumarias.....	Gram-Bretanha.....	105	060	49.456	384	9.891	276	
	França.....	3.347	000					
	Gram-Bretanha.....	8	400					
	Cidades Hanseaticas.....	657	200					
	França.....	10.007	292					
96 Pinturas a oleo.....	Portugal.....	192	000					
	Portos de Italia.....	333	600					
	Gram-Bretanha.....	230	800					
	Cidades Hanseaticas.....	235	000					
	França.....	90	000					
97 Polvora.....	Portugal.....	7	000					
	Portos do Imperio.....	24	800					
	Gram-Bretanha.....	42.537	925	587	600	117	520	
	França.....	5	400					
	Portugal.....	4	500					
99 Queijos.....	Portos de Italia.....	6	750					
	Estados Unidos.....	6.170	400					
	Portos do Imperio.....	11	250					
	Hollanda.....	10.622	500	48.736	225	55	26.804	923
	Gram-Bretanha.....	18.566	200					
100. Quinquilharias.....	Cidades Hanseaticas.....	7.650	760					
	França.....	12.353	646					
	Portugal.....	611	400					
	Portos de Italia.....	177	120					
	Estados Unidos.....	103	500					
	Estados do Rio da Prata.....	20	658					
	Portos do Imperio.....	40	950					
	Estados Austriacos.....	29	050					
	Gram-Bretanha.....	7.907	988	50.175	784		10.035	156
	Dominios Austriacos.....	35	000					
	Cidades Hanseaticas.....	35.014	986					
	França.....	79.964	801					
	Portugal.....	7.041	799					
	Portos de Italia.....	1.292	630					
		131.257	204	2.953.793	402	600.455	332	

DESIGNAÇÃO DAS MERCADORIAS.	PAIZES DE PROVENIENCIA.	VALORES OFFICIAES.		DIREITOS CORRESPONDENTES.	
		Relativo a cada paiz.	Relativo a cada especie de mercadoria.	Taxa.	Importancia.
	Transporte.	131.257,7204	2.953.793,7402	600.455,7332
100 Quinquilharias.....	Estados Unidos.....	69,7120			
	Estados do Rio da Prata.	1.890,7000			
	Portos do Imperio.....	148,7800			
101 Rapé.....	Portugal.....	10.158,7000	133.365,7124	20 por %	26.673,7024
			10.158,7000	"	2.031,7600
103 Roupa feita.....	Gram-Bretanha.....	3.432,7186			
	Cidades Hanseaticas.....	426,7256			
	França.....	122,7200			
	Hespanha.....	40,7000			
	Portugal.....	68,7500			
	Estados Unidos.....	6,7000			
104 Sabão.....	Gram-Bretanha.....	93.679,7840	4.095,7142	"	819,7028
	Cidades Hanseaticas.....	720			
	Portugal.....	7.687,7920			
	Portos de Italia.....	384,7000			
	Portos do Imperio.....	645,7120	102.397,7600	"	20.479,7520
105 Sal.....	Portos do Baltico.....	3.919,7740			
	Gram-Bretanha.....	4.272,7328			
	Estados Austriacos.....	5.400,7000			
	Cidades Hanseaticas.....	1,7732			
	França.....	738,7240			
	Hespanha.....	7.331,7200			
	Portugal.....	70.851,7554			
	Portos de Italia.....	19.845,7224			
	Estados Unidos.....	60,7405			
	Estados do Rio da Prata.	2.849,7826			
	Portos do Imperio.....	3.350,7256	118.620,7505	"	23.724,7101
107 Sanguexugas.....	Gram-Bretanha.....	1.360,7000			
	Cidades Hanseaticas.....	440,7000			
	França.....	1.290,7000			
	Hespanha.....	900,7000			
	Portugal.....	392,7280	4.382,7280	"	876,7456
108 Sebo em velas e cin- rama.....	Gram-Bretanha.....	87,7052			
	Cidades Hanseaticas.....	903,7000			
	França.....	60,7898			
	Portugal.....	43.018,7050			
	Portos de Italia.....	1.181,7250			
	Estados Unidos.....	192,7500			
	Estados do Rio da Prata.	27.751,7203	73.193,7953	"	14.638,7790
110 Sementes, raizes, e plantas vivas....	Gram-Bretanha.....	79,7433			
	Cidades Hanseaticas.....	4,7000			
	Portugal.....	42,7800	126,7233	"	25,7246
113 Tecidos e outras ma- nufacturas de algo- dão.....	Gram-Bretanha.....	2.409.479,7804			
	Cidades Hanseaticas.....	67.354,7723			
	França.....	120.373,7861			
	Portugal.....	14.775,7366			
	Portos de Italia.....	1.811,7780			
	Estados Unidos.....	27.422,7062			
	Estados do Rio da Prata.	1.448,7000			
	Portos do Imperio.....	2.123,7450	2.644.789,7046	"	528.957,7809
114 Tecidos, e outras ma- nufacturas de lã..	Hollanda.....	1.206,7000			
	Gram-Bretanha.....	216.097,7965			
	Cidades Hanseaticas.....	10.524,7480			
		227.828,7445	6.044.921,7285		1.218.680,7906

DESIGNAÇÃO DAS MERCADORIAS.	PAIZES DE PROVENIENCIA.	VALORES OFFICIAES.		DIREITOS CORRESPONDENTES.	
		Relativo a cada paiz.	Relativo a cada especie de mercadoria.	Taxa.	Importancia.
	Transporte..	227.828D445	6.044.921D285		1.218.680D906
114 Tecidos, e outras manufacturas de lã...	França.....	16.524D660			
	Portugal.....	2.070D420			
	Portos do Imperio.....	789D200			
			247.162D725	20 por %	49.432D545
115 Tecidos, e outras manufacturas de linho.	Portos do Baltico.....	77D000			
	Gram-Bretanha.....	183.380D086			
	Estados Austriacos.....	12D000			
	Cidades Hanseaticas.....	53.393D640			
	Portugal.....	41.166D058			
	França.....	10.877D662			
	Portos de Italia.....	2D400			
	Estados Unidos.....	3.424D000			
	Estados do Rio da Prata.	10D800			
	Portos do Imperio.....	2.617D612			
			294.961D258		58.992D251
116 Tecidos, e outras manufacturas de seda..	Gram-Bretanha.....	46.944D515			
	Cidades Hanseaticas.....	21.695D553			
	França.....	144.487D531			
	Hespanha.....	907D200			
	Portugal.....	8.413D727			
	Portos de Italia.....	3.693D000			
	Portos do Imperio.....	2.689D170			
			228.830D696		45.766D139
120 Tintas diversas.....	Portos do Baltico.....	50D400			
	Gram-Bretanha.....	14.734D295			
	Estados Austriacos.....	2D800			
	Cidades Hanseaticas.....	441D410			
	França.....	85D120			
	Portugal.....	2.696D736			
	Portos de Italia.....	45D220			
	Estados Unidos.....	28D700			
	Estados do Rio da Prata..	19D940			
	Portos do Imperio.....	170D040			
	Hollanda.....	2D800			
			18.277D461		3.655D492
122 Trigo em grão, e outros cereaes.....	Hollanda.....	36D000			
	Gram-Bretanha.....	1.510D600			
	Cidades Hanseaticas.....	1.415D860			
	França.....	58D400			
	Hespanha.....	744D000			
	Portugal.....	450D800			
	Portos de Italia.....	3.089D010			
	Portos do Imperio.....	131D600			
			7.436D270		1.487D254
123 Velas de spermacete, e á sua imitação...	Gram-Bretanha.....	454D500			
	Cidades Hanseaticas.....	1D842			
	França.....	862D000			
	Portugal.....	800D000			
	Estados Unidos.....	2.892D300			
			5.010D642		1.002D128
125 Vidros para vidraças.	Hollanda.....	2.342D550			
	Cidades Hanseaticas.....	2.376D500			
	França.....	1.077D860			
	Estados Unidos.....	210D000			
			6.006D910		1.201D382
126 Vinagre.....	Cidades Hanseaticas.....	466D208			
	França.....	197D398			
	Portugal.....	11.967D658			
	Portos de Italia.....	D666			
	Estados Unidos.....	541D895			
	Portos do Imperio.....	1.176D000			
			14.349D825		2.869D965
			6.866.957D072		1.383.088D062

DESIGNAÇÃO DAS MERCADORIAS.	PAIZES DE PROVENIENCIA.	VALORES OFFICIAES.		DIREITOS CORRESPONDENTES.	
		Relativo a cada paiz.	Relativo a cada especie de mercadoria.	Taxa.	Importancia.
127 Vinhos diversos....	Transporte.....		6.866.957,0072		1.383.088,0062
	Gram-Bretanha.....	7.503,0131			
	Cidades Hanseaticas.....	110,0411			
	França.....	86.092,0276			
	Hespanha.....	71,0768			
	Portugal.....	233.858,0004			
	Portos de Italia.....	25.837,0518			
	Estados do Rio da Prata.....	10.732,0497			
	Portos do Imperio.....	26.860,0606			
				391.066,0211	53½ por %
		Rs..	7.258.023,0283		1.592.308,0484
ADDITAMENTO.					
<i>Mercadorias despachadas livres de direitos além das classificadas no mappa, segundo a observação feita na respectiva Tabella de rendimento, a saber:</i>					
73 Moedas de ouro e prata. Paizes não especificados.....			124.399,0500	Livre.	0
		Somma Total..	7.382.422,0783		1.592.308,0484
RESUMO POR PAIZES DE PROVENIENCIA.					
Portos do Baltico.....			37.209,0310		
Hollanda.....			27.637,0934		
Gram-Bretanha.....			3.919.644,0681		
Cidades Hanseaticas.....			370.086,0076		
Estados Austriacos.....			41.423,0828		
França.....			829.934,0545		
Hespanha.....			37.514,0350		
Portugal.....			704.308,0664		
Portos de Italia.....			174.585,0253		
Estados Unidos.....			317.908,0843		
Estados do Rio da Prata.....			622.181,0361		
Pesca.....			31.166,0978		
Portos do Imperio.....			144.421,0460		
Paizes não especificados.....			124.399,0500		
		Total...	7.382.422,0783		
RECAPITULAÇÃO POR TAXAS.					
Valor sujeito á taxa de 55 por cento.....			49.424,0625		27.183,0543
Dito » » de 53½ por cento.....			417.015,0809		223.103,0456
Dito » » de 35 por cento.....			11.411,0040		3.993,0864
Dito » » de 20 por cento.....			6.656.123,0625		1.331.224,0705
Dito » » de 16½ por cento.....			5.221,0808		861,0598
Dito » » de 5 por cento.....			118.826,0376		5.941,0318
Dito livres de direitos.....			124.399,0500		0
		Total...	7.382.422,0783		1.592.308,0484
<i>Outros direitos e impostos, annexos á importação, conjuntamente arrecadados nesta Alfandega segundo a respectiva tabella de rendimento.</i>					
Direitos de 2 por cento de reexportação e baldeação em geral.....			2.393,0016		
Ditos de ½ por cento de expediente de generos nacionaes.....			690,0694		
Ditos de ¼ por cento de armazenagem adicional.....			8.331,0139		
Ditos de 1½ por cento de premios de assignados.....			5.562,0737		
Multas.....			2.995,0198		
Emolumentos de certidões.....			103,0406		
			20.076,0190		1.592.308,0484

	VALORES.	DIREITOS.
Transporte...	20.076,7190	1.592.308,7484
Direitos de 15 por cento de consumo provenientes de letras de reexportação vencidas..	8.242,7716	
Ditos de 1½ por cento de expediente idem.....	821,7271	
Ditos de 1½ dito das mercadorias despachadas por reexportação e baldeação.....	1.794,7762	
Ditos de 1½ dito das ditas importadas com carta de guia.....	6.154,7918	
Ditos de 3½ por cento de armazenagem adicional proveniente das letras de reexportação vencidas.....	1.916,7300	
		38.976,7157
Rendimento effectivamente arrecadado segundo a respectiva tabella de rendimento.....		1.631.284,7641
		1.621.772,7959
Differença entre o rendimento arrecadado e o calculado.....		9.511,7682

Observações.

O rendimento de importação propriamente dita, calculado sobre os valores das mercadorias segundo as taxas, a que estão sujeitas, conforme vai demonstrado no presente mappa, importa na quantia de 1.631.284,7641, a qual comparada com a importancia de 1.621.772,7959 effectivamente arrecadada, segundo vai demonstrado no resumo organizado á vista da tabella de rendimento, apresenta a differença de 9.511,7682 contra a arrecadação, da qual deduzida a quantia de 5.053,7010 de restituições de direitos, fica reduzida á quantia de 4.458,7672 contra a arrecadação, que só pôde ser attribuida á erros na classificação e organização do mappa remetido ao Thesouro.

A taxa de 55 por cento comprehende os direitos de 50 por cento de consumo, 1½ de expediente, e 3½ de armazenagem adicional, que paga a polvora e o chá: a de 53½ por cento comprehende os direitos de 15 por cento de consumo, 33½ adicionais, 1½ de expediente, e 3½ de armazenagem adicional, que pagão os vinhos, cervejas, aguardentes, licores e outras bebidas espirituosas importadas dos paizes estrangeiros pertencentes á Estados que não tem tratado de commercio com o Brasil: a de 35 por cento comprehende os direitos de 30 por cento de consumo, 1½ de expediente, e 3½

de armazenagem adicional, que pagava o chá estrangeiro antes da execução da Lei N.º 159 de 26 de Setembro de 1840: a de 20 por cento comprehende os direitos de 15 por cento de consumo, 1½ de expediente, e 3½ de armazenagem adicional, que pagão as mercadorias estrangeiras em geral: a de 16 por cento comprehende os direitos de 15 por cento de consumo, e 1½ de expediente, que pagavão as obras de ouro e prata, e pedras preciosas antes da execução da Lei de 30 de Novembro de 1841: a de 5 por cento comprehende os direitos de 1½ por cento de expediente, e 3½ de armazenagem adicional, que pagão o carvão de pedra, livros para uso particular, animaes para melhoramento de raça, e as machinas de nova invenção em virtude do Regulamento de 22 de Junho de 1836 Artigos 91 e 98, e Decreto de 12 de Outubro de 1839. As mercadorias livres de direitos são as moedas de ouro e prata, em virtude dos mesmos Artigos 91 e 98 do citado Regulamento.

Sala da Commissão d'Estadística no Thesouro Publico Nacional 30 de Junho de 1847. — O Director da Commissão
Eusebio Severino Corrêa Lobão.

EXERCICIO DE 1841 — 1842.

ALFANDEGA DE PERNAMBUCO.

N. 22.— *Mappa das mercadorias estrangeiras importadas e despachadas para consumo.*

DESIGNAÇÃO DAS MERCADORIAS.	PAIZES DE PROVENIENCIA.	VALORES OFFICIAES.		DIREITOS CORRESPONDENTES.	
		Relativo a cada paiz.	Relativo a cada especie de mercadoria.	Taxa.	Importancia.
1 Aguardente, licores, e outras bebidas espirituosas.	Hollanda	796,617			
	Gram-Bretanha.....	4.681,373			
	Cidades Hanseaticas.....	7.754,529			
	França	553,740			
	Portugal e suas possessões.	1.219,552			
	Portos de Italia.....	226,282			
			15.232,113	53½ por %	8.149,180
3 Alcatrão, pixe, breu, e resinas	Suecia e Noruega.....	984,000			
	Gram-Bretanha.....	3.921,200			
	Cidades Hanseaticas.....	998,000			
	França.....	92,200			
	Portugal e suas possessões.	6,400			
	Estados Unidos.....	14.015,900			
			20.017,700	20 por %	4.003,540
4 Alhos, e cebolas.	Hollanda.....	2,400			
	Gram-Bretanha.....	2,400			
	Estados Austriacos.....	57,500			
	França.....	421,000			
	Hespanha.....	1.643,200			
	Portugal e suas possessões.	28.336,200			
			31.095,300	"	6.219,060
5 Animaes vivos.	Gram-Bretanha.....	840,000			
	Cidades Hanseaticas.....	20,000			
	França.....	80,000			
	Portugal e suas possessões.	2.413,740			
			3.353,740	"	670,748
6 Armas.	Gram-Bretanha.....	9.930,000			
	Cidades Hanseaticas.....	9.782,500			
	França.....	12.905,700			
	Estados Unidos.....	420,000			
			33.038,200	"	6.607,640
7 Azeite d'oliveira.	Gram-Bretanha.....	3.411,200			
	Estados Austriacos.....	921,573			
	França.....	3.472,961			
	Hespanha.....	13.633,297			
	Portugal e suas possessões.	45.253,829			
	Portos de Italia.....	7.904,653			
			783,222		
			75.410,735	"	15.082,147
8 Azeite de diversas especies.	Cidades Hanseaticas.....	5,000			
	França.....	30,670			
	Estados Unidos.....	61.295,918			
			61.331,588	"	12.266,317
10 Bacalhão, e outros peixes seccos, e salgados.	Gram-Bretanha.....	453.478,480			
	Cidades Hanseaticas.....	17,590			
	França.....	575,761			
	Portugal e suas possessões.	10.285,000			
	Estados Unidos.....	17.202,000			
			481.558,741	"	96.311,748
14 Batatas.	Hollanda	105,000			
	Gram-Bretanha.....	1.605,400			
	Cidades Hanseaticas.....	1.210,500			
		2.920,900	721.038,117		149.310,380

DESIGNAÇÃO DAS MERCADORIAS	PAIZES DE PROVENIENCIA.	VALORES OFFICIAES.		DIREITOS CORRESPONDENTES.	
		Relativo a cada paiz.	Relativo a cada especie de mercadoria.	Taxa.	Importancia.
	Transporte..	2.290,900	721.038,117	149.310,380
14 Batatas.....	França.....	5.467,741			
	Espanha.....	291,000			
	Portugal e suas possessões.	3.124,453			
	Portos de Italia.....	105,000			
	Estados Unidos.....	67,500			
			11.976,594	20 por %	2.395,318
16 Bonets e carapuças...	Grã-Bretanha.....	34,400			
	Cidades Hanseaticas.....	255,000			
	França.....	2.040,533			
	Portugal e suas possessões.	113,400			
	Estados Unidos.....	80,000			
			2.473,333	"	494,666
18 Cal de pedra.....	Grã-Bretanha.....	50,000			
	Portugal e suas possessões.	101,200			
	Estados Unidos.....	40,000			
			191,200	"	38,240
19 Carnes diversas em salmoura, e ensacada..	Hollanda.....	422,400			
	Grã-Bretanha.....	7.280,225			
	Cidades Hanseaticas.....	836,900			
	França.....	196,350			
	Espanha.....	2,000			
	Portugal e suas possessões.	31.875,025			
	Portos de Italia.....	20,480			
	Estados Unidos.....	7.911,740			
			48.545,120	"	9.709,024
20 Carnes, e linguas de vacca seccas, e salgadas..	Estados do Rio da Prata.	232.545,950			
			232.545,950	"	46.509,190
21 Carruagens, seges, carrinhos, e seus pertences.....	Grã-Bretanha.....	10.350,000			
	Cidades Hanseaticas.....	1.050,000			
	França.....	7.490,000			
	Estados Unidos.....	3.749,830			
	Estados do Rio da Prata..	200,000			
			22.839,830	"	4.567,966
22 Carta de jogar.....	Cidades Hanseaticas.....	11.592,000			
	França.....	3.566,000			
			15.148,000	"	3.029,600
23 Carvão de pedra.....	Grã-Bretanha.....	28.686,696			
	Cidades Hanseaticas.....	5.698,220			
	Estados Unidos.....	32,000			
	Estados do Rio da Prata.	1.840,000			
			36.256,916	5 por %	1.812,845
24 Cera em bruto, em velas, e outras obras..	França.....	7,200			
	Portugal e suas possessões.	27.478,200			
			27.485,400	20 por %	5.497,080
25 Cerveja.....	Grã-Bretanha.....	25.983,825			
	Cidades Hanseaticas.....	1.904,657			
	França.....	83,798			
	Portugal e suas possessões.	32,668			
	Estados Unidos.....	801,317			
			28.806,265	53½ por % 20 por %	1.510,005 5.196,765
26 Chá.....	Grã-Bretanha.....	2.674,000			
	Cidades Hanseaticas.....	140,000			
	Portugal e suas possessões.	2.931,400			
	Estados Unidos.....	102.037,600			
			107.783,000	35 por %	37.724,050
27 Chapeos de pelle de seda, palha, e outras especies.....	Grã-Bretanha.....	14.726,900			
	Cidades Hanseaticas.....	105,000			
	França.....	27.023,910			
	Portugal e suas possessões.	11.954,220			
	Estados Unidos.....	5.065,300			
	Estados do Rio da Prata.	1.099,200			
			59.974,530	20 por %	11.994,906
			1.315.064,225		279.790,035

DESIGNAÇÃO DAS MERCADORIAS.	PAIZES DE PROVENIENCIA.	VALORES OFFICIAES.		DIRRITOS CORRESPONDENTES.	
		Relativo a cada paiz.	Relativo a cada especie de mercadoria.	Taxa.	Importancia.
	Transporte.....		1.315.064,255		279.790,035
29 Charutos, e fumo em rama.....	Hollanda.....	180,000			
	Gram-Bretanha.....	230,000			
	Cidades Hanseaticas.....	3.151,500			
	França.....	400,000			
	Hespanha.....	420,000			
	Portugal e suas possessões.	260,640			
	Estados Unidos.....	13.231,361			
Estados do Rio da Prata.	3.020,000				
			20.893,501	20 por %.	4.178,700
31 Chambo em bruto, e obra grossa.....	Gram-Bretanha.....	13.537,187			
	Cidades Hanseaticas.....	7,600			
	França.....	3.914,000			
	Hespanha.....	2.078,332			
	Portugal e suas possessões.	50,000			
	Portos de Italia.....	950,000			
			20.530,119	"	4.106,023
32 Cobre em folha, e obra grossa.....	Gram-Bretanha.....	24.576,420			
	Cidades Hanseaticas.....	420,000			
	Portugal e suas possessões.	16,000			
	Estados Unidos.....	167,800			
			25.180,220	"	5.036,044
33 Conservas.....	Gram-Bretanha.....	1.496,180			
	Cidades Hanseaticas.....	212,800			
	França.....	4.268,400			
	Hespanha.....	72,000			
	Portugal e suas possessões.	1.812,100			
	Portos de Italia.....	50,000			
	Estados Unidos.....	297,720			
			8.209,200	"	1.641,840
34 Cortiça.....	França.....	48,800			
	Portugal e suas possessões.	238,400			
	Estados Unidos.....	27,600			
			314,800	"	62,960
35 Couros de boi seccos, e salgados.....	Estados do Rio da Prata.	305,000			
			305,000	"	61,000
36 Couros envernizados, e preparados de outra forma.....	Hollanda.....	200,000			
	Gram-Bretanha.....	13.116,875			
	Cidades Hanseaticas.....	12.880,500			
	França.....	177.138,143			
	Portugal e suas possessões.	30.011,900			
	Estados Unidos.....	1.358,800			
			234.706,018	"	46.941,203
37 Doces, e outros objectos de confeitaria...	Gram-Bretanha.....	154,120			
	Estados Austriacos.....	1,600			
	Cidades Hanseaticas.....	58,800			
	França.....	276,670			
	Portugal e suas possessões.	3.337,360			
	Portos de Italia.....	18,000			
Estados Unidos.....	275,960				
			4.122,510	"	824,502
38 Drogas, especies medicinaes, e espiritos diversos.....	Gram-Bretanha.....	6.191,800			
	Cidades Hanseaticas.....	45.559,874			
	França.....	14.183,912			
	Portugal e suas possessões.	12.950,415			
	Portos de Italia.....	4.944,365			
	Estados Unidos.....	36.418,753			
			120.249,119	"	24.049,823
40 Especiarias.....	Gram-Bretanha.....	129,600			
	Estados Austriacos.....	230,000			
	Cidades Hanseaticas.....	390,000			
	França.....	1.492,000			
	Hespanha.....	387,500			
Portugal e suas possessões.	470,530				
		3.099,630	1.749.574,742		366.692,130

DESIGNAÇÃO DAS MERCADORIAS.	PAIZES DE PROVENIENCIA.	VALORES OFFICIAES.		DIREITOS CORRESPONDENTES.	
		Relativo a cada paiz.	Relativo a cada especie de mercadoria.	Taxa.	Importancia.
	Transporte..	3.099,630	1.749.574,742	366.692,130
40 Especiaria	Portos de Italia.....	5.896,800			
	Estados Unidos.....	10.373,500			
			19.369,930	20 por %.	3.873,986
41 Estanho, zinco, azem, latão em bruto, e obra grossa.....	Gran-Bretanha.....	2.552,810			
	Cidades Hanseaticas.....	5.326,380			
	França.....	2.892,450			
	Portugal e suas possessões.	2.803,555			
			13.575,195	" "	2.715,039
42 Esteiras de qualquer especie.....	Gran-Bretanha.....	325,000			
	Dominios Austriacos.....	566,400			
	Cidades Hanseaticas.....	236,400			
	Portugal e suas possessões.	5.086,980			
	Estados Unidos.....	1.080,000			
			7.314,780	"	1.462,956
43 Farelo.....	Cidades Hanseaticas.....	722,000			
	França.....	737,500			
	Portugal e suas possessões.	184,000			
	Estados Unidos.....	2.515,760			
			4.159,260	"	831,852
44 Farinha de trigo, e seus artefactos.....	Suecia e Noruega.....	4,800			
	Gran-Bretanha.....	35.766,748			
	Dominios Austriacos.....	99.071,755			
	Cidades Hanseaticas.....	4.955,500			
	França.....	59.441,536			
	Hispanha.....	3.703,262			
	Portugal e suas possessões.	1.729,067			
	Portos de Italia.....	4.215,651			
	Estados Unidos.....	396.500,804			
			605.389,123	"	121.077,824
45 Feijão, ervilha, e outros legumes.....	Hollanda.....	520,000			
	Gran-Bretanha.....	425,060			
	Dominios Austriacos.....	6.053,100			
	Cidades Hanseaticas.....	671,100			
	França.....	55,300			
	Portugal e suas possessões.	4.023,190			
	Portos de Italia.....	270,000			
	Estados Unidos.....	1.164,437			
			13.182,187	"	2.636,437
47 Ferragens.....	Gran-Bretanha.....	137.121,695			
	Cidades Hanseaticas.....	20.077,330			
	França.....	22.127,213			
	Portugal e suas possessões.	53.662,854			
	Portos de Italia.....	630,000			
	Estados Unidos.....	3.604,925			
	Estados do Rio da Prata.	60,000			
			237.284,017	"	47.456,803
48 Ferro, e aço em bruto, e obra grossa.....	Suecia e Noruega.....	23.835,000			
	Gran-Bretanha.....	25.695,536			
	Dominios Austriacos.....	1.200,000			
	Cidades Hanseaticas.....	1.597,500			
	França.....	240,000			
			52.568,036	"	10.513,607
49 Flores artificiaes.....	Cidades Hanseaticas.....	15,000			
	França.....	5.315,845			
	Portugal e suas possessões.	54,560			
	Portos de Italia.....	200,000			
			5.585,405	"	1.117,081
50 Fogo artificial.....	Estados Unidos.....	1.200,000			
			1.200,000	"	240,000
51 Folha de Flandres...	Gran-Bretanha.....	2.960,000			
	Cidades Hanseaticas.....	752,800			
			3.760,000	"	752,000
			2.712.962,675		559.369,715

DESIGNAÇÃO DAS MERCADORIAS.	PAIZES DE PROVENIENCIA.	VALORES OFFICIAES.		DIREITOS CORRESPONDENTES.	
		Relativo a cada paiz.	Relativo a cada especie de mercadoria.	Taxa.	Importancia.
	Transporte.....		2 712.962,75		559.369,715
52 Fructas seccas e sasonadas.....	Gram-Bretanha.....	453,420			
	Dominios Austriacos.....	2.000,625			
	Cidades Hanseaticas.....	29,400			
	França.....	1.925,625			
	Hespanha.....	15.600,225			
	Portugal e suas possessões.	7.765,702			
	Portos de Italia.....	2.988,375			
	Estados Unidos.....	3.265,378			
			34.028,750	20 por %.	6.805,750
53 Gelo.....	Estados Unidos.....	230,000			
			230,000	"	46,000
55 Graxa para calçado..	Gram-Bretanha.....	6.337,500			
	França.....	126,000			
	Estados Unidos.....	152,500			
			6.616,000	"	1.323,200
56 Instrumentos de musica.....	Gram-Bretanha.....	3.211,500			
	Cidades Hanseaticas.....	4.767,400			
	França.....	3.933,046			
	Portugal e suas possessões.	120,000			
	Estados Unidos.....	186,000			
			12.217,946	"	2.443,589
57 Instrumentos mathematicos, e cirurgicos.	Gram-Bretanha.....	54,000			
	Dominios Austriacos.....	578,500			
	Cidades Hanseaticas.....	83,600			
	França.....	90,000			
			806,100	"	161,220
58 Lanchas, botes, remos, e outros objectos maritimos.....	Gram-Bretanha.....	110,000			
	Portugal e suas possessões.	2.485,000			
	Estados Unidos.....	24,000			
			2.619,000	"	523,800
59 Liaces de vime, e palha de rotim.....	Cidades Hanseaticas.....	35,000			
	Portugal e suas possessões.	929,080			
	Estados Unidos.....	352,000			
			1.316,080	"	263,216
60 Livros, e impressos...	Gram-Bretanha.....	975,625			
	Cidades Hanseaticas.....	561,000			
	França.....	6.880,300			
	Portugal e suas possessões.	6.926,454			
	Estados Unidos.....	38,000			
			15.381,379	"	3.076,275
62 Louca de toda a especie, e vidros.....	Gram-Bretanha.....	67.233,127			
	Cidades Hanseaticas.....	17.451,796			
	França.....	28.383,080			
	Portugal e suas possessões.	3.232,235			
	Estados Unidos.....	30,000			
	Estados do Rio da Prata.	30,000			
			116.360,238	"	23.272,047
64 Maçame.....	Gram-Bretanha.....	2.485,667			
	Cidades Hanseaticas.....	1.356,500			
	França.....	174,407			
	Portugal e suas possessões.	4.856,648			
	Portos de Italia.....	459,350			
	Estados Unidos.....	10.469,972			
			19.802,544	"	3.960,608
66 Machinas diversas....	Gram-Bretanha.....	15.809,500			
	Cidades Hanseaticas.....	135,000			
	França.....	884,420			
	Estados Unidos.....	140,000			
			16.968,920	{ 5 por %.	3.219,940
67 Madeira.....	Suecia e Norwega.....	9.890,575			
	Dinamarca.....	2.781,500			
	Cidades Hanseaticas.....	256,000			
			12.928,075		604.508,696
			2.939.309,132		

DESIGNAÇÃO DAS MERCADORIAS.	PAIZES DE PROVENIENCIA.	VALORES OFFICIAES.		DIREITOS CORRESPONDENTES.	
		Relativo a cada paiz.	Relativo a cada especie de mercadoria.	Taxa.	Importancia.
	Transporte..	12.928,7075	2.939.309,7132	604.508,7696
67 Madeira.....	França.....	434,7200			
	Portugal e suas possessões.	1.519,7400			
	Estados Unidos.....	8.519,7265			
			23.400,7940	20 por %.	4.680,7188
68 Manteiga.....	Suecia e Noruega.....	12,7800			
	Holanda.....	820,7000			
	Gran-Bretanha.....	90.107,7600			
	Cidades Hanseaticas.....	16.341,7194			
	França.....	160.401,7000			
	Portugal e suas possessões.	95,7200			
	Estados Unidos.....	11.063,7874			
			278.841,7668	"	55.768,7333
69 Marfim em bruto, e em obra.....	Portugal e suas possessões.	4,7800			
			4,7800	"	7,960
70 Marmore, lousa, e ardiosas.....	Gran-Bretanha.....	40,7000			
	Cidades Hanseaticas.....	210,7000			
	França.....	1.108,7880			
	Portugal e suas possessões.	16.358,7300			
	Portos de Italia.....	352,7900			
	Estados Unidos.....	270,7000			
			18.340,7080	"	3.668,7016
72 Mobilia, e moveis...	Gran-Bretanha.....	1.210,7000			
	Cidades Hanseaticas.....	2.740,7500			
	França.....	2.478,7000			
	Portugal e suas possessões.	23.439,7100			
	Portos de Italia.....	48,7000			
	Estados Unidos.....	8.772,7900			
			38.688,7500	"	7.737,7700
75 Objectos diversos não classificados.....	Gran-Bretanha.....	897,7840			
	Estados Austriacos.....	12,7800			
	Cidades Hanseaticas.....	1.195,7160			
	França.....	2.245,7860			
	Hespanha.....	170,7000			
	Portugal e suas possessões.	4.697,7160			
	Portos de Italia.....	7,7200			
	Estados Unidos.....	3.596,7100			
	Estados do Rio da Prata.	70,7000			
			12.892,7120	"	2.578,7424
76 Objectos de escriptorio.	Gran-Bretanha.....	238,7430			
	Cidades Hanseaticas.....	998,7180			
	França.....	950,7200			
	Portugal e suas possessões.	35,7000			
	Estados Unidos.....	35,7500			
			2.257,7310	"	451,7462
79 Objectos de tanoeiro.	Gran-Bretanha.....	1.795,7400			
	Cidades Hanseaticas.....	40,7000			
	Portugal e suas possessões.	3.301,7960			
	Estados Unidos.....	51.725,7130			
			56.862,7490	"	11.372,7498
80 Obras de casquinha..	Gran-Bretanha.....	399,7600			
	França.....	2.022,7600			
	Estados Unidos.....	65,7200			
			2.487,7400	"	497,7480
81 Obras de ouro, prata, e pedras preciosas..	Gran-Bretanha.....	30,7720			
	Cidades Hanseaticas.....	96,7000			
	França.....	3.902,7080			
	Portugal e suas possessões.	7.808,7961			
			11.837,7761	16½ por %.	1.953,7230
82 Obras de vime e paltra.	Portugal e suas possessões.	2.258,7840			
			2.258,7840	20 por %.	451,7768
			3.387.181,7041		693.668,7755

DESIGNAÇÃO DAS MERCADORIAS.	PAIZES DE PROVENIENCIA.	VALORES OFFICIAES.		DIREITOS CORRESPONDENTES.	
		Relativo a cada paiz.	Relativo a cada especie de mercadoria.	Taxa.	Importancia.
	Transporte.....		3.387.181,7041		693.668,7755
83 Obras e objectos d'armador, bordador, e sirgheiro.....	Gram-Bretanha.....	672,7400		13.363,7330	20 por %
	Cidades Hanseaticas.....	260,7000			
	França.....	1.807,7340			
	Portugal e suas possessões.	10.623,7590			
85 Obras, e objectos de chapelleiro.....	Gram-Bretanha.....	126,7200		14.479,7162	"
	Cidades Hanseaticas.....	9.980,7378			
	França.....	2.863,7620			
	Portugal e suas possessões.	1.508,7964			
86 Oleados.....	Gram-Bretanha.....	355,7000		1.263,7000	"
	Cidades Hanseaticas.....	764,7000			
	França.....	144,7000			
87 Oleo de linhaça.....	Suecia e Norwega.....	1,7800		4.887,7903	"
	Gram-Bretanha.....	4.171,7933			
	Cidades Hanseaticas.....	286,7800			
	França.....	8,7400			
	Portugal e suas possessões.	61,7120			
	Estados Unidos.....	357,7850			
89 Papel para escrever, imprimir, e papelão.	Gram-Bretanha.....	2.218,7850		74.420,7372	"
	Cidades Hanseaticas.....	7.428,7800			
	França.....	34.388,7622			
	Portugal e suas possessões.	1.900,7600			
	Portos de Italia.....	28.018,7500			
	Estados Unidos.....	465,7000			
91 Papel para forrar ca-sas.....	Gram-Bretanha.....	400,7000		3.467,7560	"
	Cidades Hanseaticas.....	61,7000			
	França.....	2.982,7960			
	Portugal e suas possessões.	23,7600			
92 Pedras para moinho....	Portugal e suas possessões.	5,7600		5,7600	"
95 Perfumarias.....	Gram-Bretanha.....	1,7000		17.052,7702	"
	Cidades Hanseaticas.....	3.753,7320			
	França.....	8.824,7521			
	Portugal e suas possessões.	4.064,7061			
	Estados Unidos.....	409,7800			
96 Pinturas a oleo.....	Gram-Bretanha.....	160,7000		806,7900	"
	Cidades Hanseaticas.....	8,7000			
	França.....	533,7300			
	Portugal e suas possessões.	105,7600			
97 Polvora.....	Gram-Bretanha.....	34.457,7870		36.667,7870	55 por %
	França.....	12,7000			
	Estados Unidos.....	2.198,7000			
98 Quadros e molduras..	Gram-Bretanha.....	196,7000		906,7600	20 por %
	Cidades Hanseaticas.....	325,7000			
	França.....	381,7600			
	Portugal e suas possessões.	4,7000			
99 Queijos.....	Suecia e Norwega.....	1.680,7000		14.950,7950	"
	Hollanda.....	10.171,7000			
	Gram-Bretanha.....	14.950,7950			
	Domínios Austriacos.....	7,7000			
	Cidades Hanseaticas.....	16.345,7800			
	França.....	3.644,7010			
		46.798,7760	3.554.502,7040		739.966,7070

DESIGNAÇÃO DAS MERCADORIAS.	PAIZES DE PROVENIENCIA.	VALORES OFFICIAES.		DIREITOS CORRESPONDENTES.	
		Relativo a cada paiz.	Relativo a cada especie de mercadoria.	Taxa.	Importancia.
	Transporte..	46.798,760	3.554.502,040	739.966,797
99 Queijos.....	Portugal e suas possessões. Estados Unidos.....	1.282,850 496,900	48.578,510	20 por %.	9.715,702
100 Quinquilharia.....	Hollanda.....	120,000			
	Gram-Bretanha.....	15.302,288			
	Estados Austriacos.....	15,000			
	Cidades Hanseaticas.....	37.702,648			
	França.....	48.822,028			
	Portugal e suas possessões. Estados Unidos.....	7.363,707 3.824,010	113.149,681	”	22.629,936
101 Rapé.....	Gram-Bretanha..... Cidades Hanseaticas..... França..... Portugal e suas possessões.	2,000 400,000 64,000 23.228,000	23.694,000	”	4.738,800
102 Relogios de todas as qualidades.....	Gram-Bretanha..... Cidades Hanseaticas..... França..... Portugal e suas possessões. Estados Unidos.....	240,000 312,000 1.304,920 60,000 434,000	2.350,920	”	470,184
103 Roupa feita.....	Hollanda..... Gram-Bretanha..... Cidades Hanseaticas..... França..... Portugal e suas possessões. Estados Unidos.....	20,000 2.730,200 297,600 2.091,800 495,120 100,000	5.734,720	”	1.146,944
104 Sabão.....	Gram-Bretanha..... Cidades Hanseaticas..... Portugal e suas possessões. Estados Unidos.....	44.883,720 150,000 3.338,400 14.986,270	63.358,390	”	12.671,678
105 Sal.....	Gram-Bretanha..... França..... Hespanha..... Portugal e suas possessões. Portos de Italia..... Estados Unidos..... Estados do Rio da Prata.	520,000 479,200 600,600 16.425,300 1.020,000 125,400 465,000	19.635,500	”	3.927,100
106 Salitre.....	Gram-Bretanha..... Estados Unidos.....	5.966,562 1.712,500	7.679,062	”	1.535,812
107 Sanguexugas.....	Estados Austriacos..... Cidades Hanseaticas..... França..... Hespanha..... Portugal e suas possessões. Portos de Italia.....	110,000 3.200,000 1.196,000 1.680,000 1.525,000 150,000	7.861,000	”	1.572,200
108 Sebo em velas e em rama.....	França..... Portugal e suas possessões. Estados Unidos..... Estados do Rio da Prata..	77,037 5.395,187 622,562 1.511,459	7.608,245	”	1.521,249
110 Sementes, raizes e plantas vivas.....	Gram-Bretanha..... Cidades Hanseaticas..... França..... Hespanha..... Portugal e suas possessões.	10,500 355,000 122,350 25,000 101,780	614,630	”	122,926
			3.854.764,698		800.019,238

DESIGNAÇÃO DAS MERCADORIAS.	PAIZES DE PROVENIENCIA.	VALORES OFFICIAES.		DIREITOS CORRESPONDENTES.	
		Relativo a cada paiz.	Relativo a cada especie de mercadoria.	Taxa.	Importancia.
	Transporte.....		3.854.764,7698		800.019,7238
112 Tartaruga em rama e em obra.....	Gram-Bretanha.....	56,7800			
	Cidades Hanseaticas.....	1.264,7900			
	França.....	3.713,7000			
	Portugal e suas possessões.	1.635,7520			
	Estados Unidos.....	4.949,7980			
113 Tecidos e outras manufacturas de algodão.....	Gram-Bretanha.....	1.953.480,7122	11.620,7200	10 per %	2.324,7040
	Dominios Austriacos.....	994,7400			
	Cidades Hanseaticas.....	88.595,7127			
	França.....	181.949,7072			
	Portugal e suas possessões.	12.737,7156			
114 Tecidos e outras manufacturas de lã.....	Estados Unidos.....	93.616,7482			
	Hollanda.....	34,7560	2.331.472,7359	"	466.294,7471
	Gram-Bretanha.....	152.708,7560			
	Cidades Hanseaticas.....	4.337,7000			
115 Tecidos e outras manufacturas de linho.	França.....	25.404,7360			
	Portugal e suas possessões.	870,7930			
	Hollanda.....	708,7000	183.355,7410	"	36.671,7082
	Gram-Bretanha.....	85.224,7495			
	Cidades Hanseaticas.....	16.877,7100			
	França.....	950,7165			
116 Tecidos e outras manufacturas de seda.	Portugal e suas possessões.	24.360,7928			
	Portos de Italia.....	120,7000			
	Estados Unidos.....	3.891,7490			
	Gram-Bretanha.....	19.855,7604	132.132,7178	"	26.426,7435
	Cidades Hanseaticas.....	29.802,7860			
117 Tecidos e outras manufacturas de diversas especies.....	França.....	180.771,7346			
	Portugal e suas possessões.	6.627,7320			
	Portos de Italia.....	886,7000			
	Estados Unidos.....	6.005,7000			
	Gram-Bretanha.....	13.754,7205	243.948,7130	"	48.789,7626
118 Tijolos, telhas, e outras obras de barro.	Cidades Hanseaticas.....	10.234,7200			
	França.....	9.633,7000			
	Portugal e suas possessões.	171,7200			
	Estados Unidos.....	236,7400			
	Gram-Bretanha.....	143,7440	34.029,7005	"	6.805,7801
120 Tintas diversas.....	Cidades Hanseaticas.....	132,7300			
	Suecia e Norwega.....	7,700	275,7740	"	55,7148
	Hollanda.....	750,7000			
	Gram-Bretanha.....	4.168,7320			
	Dominios Austriacos.....	225,7820			
	Cidades Hanseaticas.....	1.730,7767			
	França.....	3.036,7600			
	Hespanha.....	367,7600			
	Portugal e suas possessões.	111,7365			
121 Toucinho.....	Portos de Italia.....	457,7031			
	Estados Unidos.....	1.026,7850			
	Gram-Bretanha.....	57,7500	11.875,7053	"	2.375,7010
122 Trigo em grão e outros cereaes.....	Portugal e suas possessões.	21.992,7138			
	Estados Unidos.....	2.450,7000			
	Gram-Bretanha.....	2,7000	24.499,7638	"	4.899,7937
	Dominios Austriacos.....	982,7400			
	Cidades Hanseaticas.....	80,7000			
França.....	123,7000				
Hespanha.....	468,7000				
		1.665,7400	6.827.972,7411		1.394.660,7788

DESIGNAÇÃO DAS MERCADORIAS.	PAIZES DE PROVENIENCIA.	VALORES OFFICIAES.		DIREITOS CORRESPONDENTES.	
		Relativo a cada paiz.	Relativo a cada especie de mercadoria.	Taxa.	Importancia.
	Transporte...	1.655,400	6.827.972,411		1.394.660,788
122 Trigo em grão, e outros cereaes.....	Portugal e suas possessões.	4.727,340			
	Portos de Italia.....	200,000			
	Estados Unidos.....	20.185,000			
123 Velas de spermacete e á sua imitação...	Gram-Bretanha.....	38,400	26.767,740	20 por %	5.353,548
	Cidades Hanseaticas.....	2.899,000			
	França.....	23.868,800			
	Portugal e suas possessões.	2.306,400			
	Portos de Italia.....	1.500,000			
125 Vidros para vidraças.	Estados Unidos.....	18.863,885			
	Hollanda.....	847,000	49.477,485	"	9.805,497
	Gram-Bretanha.....	287,000			
	Cidades Hanseaticas.....	1.181,250			
126 Vinagre.....	França.....	340,970			
	Dominios Austriacos.....	25,333	2.656,220	"	531,244
	Cidades Hanseaticas.....	3.599,379			
	França.....	5,682			
	Portugal e suas possessões.	47.479,796			
127 Vinhos diversos.....	Portos de Italia.....	480,421			
	Estados Unidos.....	723,351	52.313,962	"	10.462,792
	Gram-Bretanha.....	3.567,376			
	Estados Austriacos.....	237,406			
	Cidades Hanseaticas.....	1.679,709			
	França.....	77.626,727			
	Hespanha.....	54.737,993			
Portugal e suas possessões.	284.305,190				
Portos de Italia.....	6.446,969				
Estados Unidos.....	2.296,010				
			430.987,380	53½ por %	230.576,248
			7.390.175,198		1.651.482,117
ADDITAMENTO.					
<i>Mercadorias despachadas livres de direitos, além das classificadas no mappa, segundo as observações feitas na respectiva Tabella de rendimento, a saber:</i>					
73 Moedas de ouro e prata.	Paizes não especificados..	67.424,092	67.424,092	Livre.....	⌘
75 Objectos diversos não classificados.....	Idem.....	34.069,851	34.069,851	"	⌘
			7.491.669,141		1.651.482,117
RESUMO POR PAIZES DE PROVENIENCIA.					
Suecia e Noruega.....			36.409,673		
Dinamarca.....			2.781,500		
Hollanda.....			15.696,977		
Gram-Bretanha.....			3.384.133,654		
Cidades Hanseaticas.....			428.775,758		
Estados Austriacos.....			113.321,212		
França.....			1.180.640,481		
Hespanha.....			95.880,009		
Portugal.....			852.578,440		
Portos de Italia.....			69.166,577		
Estados Unidos.....			960.644,306		
Estados do Rio da Prata.....			241.146,609		
Paizes não especificados.....			101.493,943		
			Total..		
			7.491.669,141		

RECAPITULAÇÃO POR TAXAS.

	VALORES.	DIREITOS.
Valor sujeito á taxa de 55 por cento.....	36.667,870	20.167,328
Dito " " de 53½ por cento.....	449.041,933	240.237,413
Dito " " de 35 por cento.....	107.783,000	37.724,050
Dito " " de 20 por cento.....	6.747.718,998	1.349.543,815
Dito " " de 16½ por cento.....	11.837,761	1.953,230
Dito " " de 5 por cento.....	37.125,636	1.856,281
Dito livre de direitos.....	101.493,943	\$
Total..	7.411.669,141	1.651.482,117
<i>Outros direitos e impostos annexos á importação, conjunctamente arrecadados nesta Alfândega, segundo a respectiva Tabella de rendimento.</i>		
Direitos de 2 por cento de reexportação em geral.....	1.668,883	
Ditos de ¼ por cento de armazenagem adicional.....	5.912,006	
Ditos de ½ por cento de premio de assignados.....	21.881,495	
Multas.....	3.459,391	
Emolumentos de certidões.....	59,480	
Direitos de 15 por cento de consumo proveniente de Letras de reexportação vencidas.....	68,370	
Ditos de 1½ por cento de expediente dito.....	6,837	
Ditos de 1½ por cento dito das mercadorias despachadas por exportação e baldeação.....	1.206,662	
Ditos de 1½ por cento dito das mercadorias importadas com carta de guia.....	5.639,233	
Ditos de 3½ por cento d'armazenagem adicional provenientes de Letras de reexportação vencidas.....	15,953	
Total..		39.918,310
Rendimento effectivamente arrecadado como consta da respectiva Tabella de rendimento.....		1.691.400,427
Diferença entre a renda arrecadada e a calculada.....		1.582.670,939
		108.729,488

Observações.

O rendimento de importação propriamente dita, calculado sobre os valores das mercadorias segundo as taxas a que estão sujeitas, conforme vai demonstrado no presente mappa, importa em 1.691.400,427, a qual comparada com a importância de 1.582.670,939 effectivamente arrecadada, segundo vai demonstrado no resumo organizado á vista da Tabella de rendimento, apresenta a diferença de 108.729,488, da qual deduzida a quantia de 3.498,218 de restituições de direitos, fica reduzida á quantia de 105.231,270 contra a arrecadação, que só pôde ser attribuida a erros na classificação e organização do mappa remettido ao Thesouro, além de outros que não estão ao alcance da Commissão.

A taxa de 55 por cento comprehende os direitos de 50 por cento de consumo, 1½ de expediente, e 3½ de armazenagem adicional, que paga a polvora: a de 53½ por cento comprehende os direitos de 15 por cento de consumo, 33½ additionaes, 1½ de expediente, e 3½ de armazenagem adicional, que pagão os vinhos, cervejas, aguardentes, licores, e outras bebidas espirituosas importadas dos paizes estrangeiros pertencentes á Estados que não tem tratado de com-

mercio com o Brasil: a de 35 por cento comprehende os direitos de 30 por cento de consumo, 1½ de expediente e 3½ de armazenagem adicional, que pagava o chá estrangeiro: a de 20 por cento comprehende os direitos de 15 por cento de consumo, 1½ de expediente, e 3½ de armazenagem adicional, que pagão as mercadorias estrangeiras em geral: a de 16½ por cento comprehende os direitos de 15 por cento de consumo, 1½ de expediente, que pagavão as obras de ouro e prata e pedras preciosas antes da Lei de 30 de Novembro de 1841: a de 5 por cento comprehende os direitos de 1½ por cento de expediente e 3½ de armazenagem adicional, que paga o carvão de pedra e as machinas de nova invenção em virtude do Regulamento de 22 de Junho de 1836, Arts. 91 e 98, e Decreto de 12 de Outubro de 1839. As mercadorias livres de direitos são os metaes amoeçados, e diversos objectos comprehendidos na excepção estabelecida nos mesmos Arts. 91 e 98 do citado Regulamento.

Sala da Commissão d'Estatistica no Thesouro Publico Nacional em 30 de Junho de 1847. — O Director da Commissão *Eusebio Severino Corrêa Lobão.*

EXERCÍCIO DE 1841—1842.

ALFANDEGA DO MARANHÃO.

N.º 23.—*Mappa das mercadorias estrangeiras importadas e despachadas para consumo.*

DESIGNAÇÃO DAS MERCADORIAS.	PAIZES DE PROVENIENCIA.	VALORES OFFICIAES.		DIREITOS CORRESPONDENTES.	
		Relativo a cada paiz.	Relativo a cada especie de mercadoria.	Taxa.	Importancia.
1 Aguardente, licores, e outras bebidas espirituosas	Gram-Bretanha	466,477	9.403,426	53½ por %.	5.030,832
	Belgica	5.805,977			
	Cidades Hanseaticas.....	436,930			
	França	144,000			
	Hespanha.....	1.740,444			
	Portugal e Possessões....	719,998			
	Estados Unidos	89,600			
3 Alcatrão, pixe, breu e resinas.....	Gram-Bretanha	3.900,024	4.554,899	20 »	910,979
	Belgica.....	4,000			
	França.....	162,000			
	Hespanha.....	1,000			
	Portugal e Possessões....	7,875			
	Estados Unidos.....	480,000			
4 Alhos e cebolas.....	França.....	30,000	9.194,656	»	1.838,931
	Hespanha.....	1.516,500			
	Portugal e Possessões....	7.648,156			
5 Animacs vivos.....	Gram-Bretanha.....	50,760	1.094,300	»	218,860
	Cidades Hanseaticas.....	9,500			
	Hespanha.....	29,600			
	Portugal e Possessões....	984,440			
	Estados Unidos	20,000			
6 Armamento.....	Gram-Bretanha	780,000	15.104,000	»	3.020,800
	Belgica.....	5.109,200			
	Cidades Hanseaticas.....	5.523,000			
	França.....	165,400			
	Hespanha.....	73,000			
	Portugal e Possessões....	3.453,400			
7 Azeite d'oliveira.....	Gram-Bretanha	6,111	20.442,578	»	4.088,515
	França.....	2.773,554			
	Hespanha.....	7.792,784			
	Portugal e Possessões....	9.852,790			
	Estados Unidos.....	17,339			
8 Azeite de diversas especies.....	França.....	174,200	207,133	»	41,426
	Estados Unidos.....	32,933			
10 Bacalhao e outros peixes seccos e salgados.	Gram-Bretanha.....	16,000	16.860,916	»	3.372,183
	Cidades Hanseaticas.....	21,980			
	França.....	7,200			
	Hespanha.....	1.660,041			
	Portugal e Possessões....	8.461,945			
	Estados Unidos.....	6.693,750			
			76.861,908		18.522,526

DESIGNAÇÃO DAS MERCADORIAS.	PAIZES DE PROVENIENCIA.	VALORES OFFICIAES.		DIREITOS CORRESPONDENTES.	
		Relativo a cada paiz.	Relativo a cada especie de mercadoria.	Taxa.	Importancia.
	Transporte.....		76.861,908		18.522,526
12 Banha, e unto de porco.....	Portugal e Possessões....	2,500		20 por %	496,500
	Estados Unidos.....	2.480,000	2.482,500		
14 Batatas.....	Gram-Bretanha.....	881,453		»	681,822
	Belgica.....	580,500			
	Cidades Hanseaticas.....	38,190			
	França.....	236,250			
	Hespanha.....	256,093			
	Portugal e Possessões....	1.353,624	3.409,110		
17 Calçado de couro e de panno para homens e senhoras.....	Estados Unidos.....	63,000		»	16.291,223
	Gram-Bretanha.....	913,800			
	Belgica.....	503,200			
	Cidades Hanseaticas.....	6,600			
	França.....	14.922,800			
	Hespanha.....	138,000			
	Portugal e Possessões....	63.112,448	81.456,116		
19 Carnes diversas em salmoura e ensacadas.	Estados Unidos.....	1.034,800		»	3.757,362
	Portos do Imperio.....	824,468			
	Gram-Bretanha.....	1.284,535			
	Belgica.....	21,600			
	Cidades Hanseaticas.....	1.109,600	18.786,814		
21 Carruagens, seges, carrinhos, e seus pertences.....	França.....	101,500		»	324,000
	Portugal e Possessões....	15.205,619			
23 Carvão de pedra.....	Estados Unidos.....	1.063,960		5 por %	1.695,163
	Gram-Bretanha.....	1.620,000	1.620,000		
	Gram-Bretanha.....	33.878,417			
24 Cera em bruto, em velas e outras obras.	Belgica.....	12,222		20 por %	2.160,960
	Hespanha.....	12,638			
	França.....	372,000	33.903,277		
25 Cerveja.....	Hespanha.....	336,000		53½ por %	28,603
	Portugal e Possessões....	10.096,800			
	Gram-Bretanha.....	20.385,320	10.804,800		
26 Chá.....	Portugal e Possessões....	49,465		20 »	4.077,064
	Estados Unidos.....	4,000	20.438,785		
	Belgica.....	1,200			
	França.....	201,600			
27 Chapéos de pello de seda, palha, e outras qualidades.....	Portugal e Possessões....	4.292,000		35 »	129,360
	Estados Unidos.....	13.256,800			
	Gram-Bretanha.....	407,400			
	Cidades Hanseaticas.....	7.235,000	17.751,600		
	França.....	3.551,000			
27 Chapeos de pello de seda, palha, e outras qualidades.....	Portugal e Possessões....	18.399,600		20 »	6.721,160
	Estados Unidos.....	4.012,800	33.605,800		
			301.120,710		61.016,488

DESIGNAÇÃO DAS MERCADORIAS.	PAIZES DE PROVENIENCIA.	VALORES OFFICIAES.		DIREITOS CORRESPONDENTES.				
		Relativo a cada paiz.	Relativo a cada especie de mercadoria.	Taxa.	Importancia.			
	Transporte.....		301.120	710	61.016	483		
29 Charutos e fumo em rama.....	Belgica..... Estados Unidos.....	90	833	16.250	425			
			16.341	258	20 por %.	3.268	251	
31 Chumbo em bruto e obra grossa.....	Grã-Bretanha..... França..... Hespanha.....	5.700	000	1.256	250	290	000	
			7.246	250	"	1.449	250	
32 Cobre em folha, e obra grossa.....	Grã-Bretanha..... França..... Portugal e Possessões.....	19.379	533	372	000	920	560	
			20.672	093	"	4.134	418	
33 Conservas.....	Grã-Bretanha..... Cidades Hanseaticas..... França..... Hespanha..... Portugal e Possessões..... Estados Unidos.....	23	580	3	000	76	800	
			1.316	460	73	920		
			1.565	760	"	313	152	
34 Cortiça.....	Hespanha..... Portugal e Possessões.....	352	000	389	624			
			741	624	"	148	324	
36 Couros envernizados e preparados de outra forma.....	Grã-Bretanha..... Belgica..... Cidades Hanseaticas..... França..... Hespanha..... Portugal e Possessões.....	540	200	12	500	1.185	600	
			5.538	560	1.192	500	345	471
			8.814	831	"	1.762	966	
37 Doces e outros objectos de confeitaria..	Cidades Hanseaticas..... França..... Portugal e Possessões.....		600	163	630	5.580	612	
			5.744	842	"	1.148	968	
38 Drogas, especies medicinaes, e espiritos diversos.....	Grã-Bretanha..... Cidades Hanseaticas..... França..... Hespanha..... Portugal e Possessões..... Estados Unidos.....	4.441	621	12	800	1.418	642	
			2.873	579	15.801	856	3.115	786
			27.664	284	"	5.532	856	
39 Enxofre.....	Grã-Bretanha..... Portugal e Possessões..... Estados Unidos.....	28	000	19	520	16	800	
			64	320	"	12	864	
40 Especiaria.....	França..... Hespanha..... Portugal e Possessões..... Estados Unidos.....	99	800	1.325	400	3.049	814	
			2.639	990				
			7.115	004	"	1.423	000	
41 Estanho, zinco, lã em bruto e obra grossa.....	Grã-Bretanha..... Belgica..... Cidades Hanseaticas..... França..... Portugal e Possessões.....	4.463	760	1.302	020	1.321	272	
			1.576	800	5.131	592		
			13.795	444	"	2.759	088	
			410.886	420			82.969	620

DESIGNAÇÃO DAS MERCADORIAS.	PAIZES DE PROVENIENCIA.	VALORES OFFICIAES.		DIREITOS CORRESPONDENTES.		
		Relativo a cada paiz.	Relativo a cada especie de mercadoria.	Taxa.	Importancia.	
	Transporte.....		410.886,7420		82.969,7620	
44 Farinha de trigo e seus artefactos.....	Gram-Bretanha.....	26.140,7362				
	Belgica.....	25,7333				
	Cidades Hanseaticas.....	13,7500				
	França.....	11.164,7000				
	Hespanha.....	18.053,7326				
	Portugal e Possesões.....	103,7404				
	Estados Unidôs.....	101.768,7667		157.268,7592	20 por %.	31.453,7718
45 Feijão, ervilhas, e outros legumes.....	Gram-Bretanha.....	10,7875				
	Belgica.....	46,7200				
	Cidades Hanseaticas.....	9,7750				
	França.....	3,7100				
	Hespanha.....	322,7090				
	Portugal e Possesões.....	1.708,7756		2.100,7771	"	420,7154
47 Ferragens.....	Gram-Bretanha.....	31.022,7132				
	Belgica.....	9.380,7341				
	Cidades Hanseaticas.....	8.624,7076				
	França.....	1.406,7398				
	Portugal e Possesões.....	37.409,7733		87.842,7680	"	17.568,7536
48 Ferro e aço em bruto e obra grossa.....	Gram-Bretanha.....	33.779,7199				
	Belgica.....	166,7400				
	Cidades Hanseaticas.....	3.862,7846				
	França.....	2.650,7574				
	Hespanha.....	138,7000				
	Portugal e Possesões.....	4.433,7562		45.030,7581	"	9.006,7116
50 Fogo artificial.....	Belgica.....	7,7640				
	Hespanha.....	448,7360				
	Portugal e Possesões.....	410,7000		859,7000	"	171,7800
51 Folha de Flandres...	Gram-Bretanha.....	3.840,7000				
	França.....	53,7500				
	Portugal e Possesões.....	8,7000		3.901,7500	"	780,7300
52 Fructas sasonadas, e seccas.....	Gram-Bretanha.....	5,7310				
	Hespanha.....	7.806,7900				
	Portugal e Possesões.....	3.436,7333				
	Estados Unidos.....	38,7000		11.286,7543	"	2.257,7308
53 Gelo.....	Estados Unidos.....	1,7075		1,7075	"	7,215
56 Instrumentos de musica.....	Gram-Bretanha.....	29,7260				
	França.....	120,7000				
	Hespanha.....	57,7000				
	Portugal e Possesões.....	5.283,7400				
	Estados Unidos.....	30,7000		5.519,7660	"	1.103,7932
57 Instrumentos mathe- maticos e cirurgicos.	Gram-Bretanha.....	52,7000				
	Estados Unidos.....	16,7000		68,7000	"	13,7600
58 Lanchas, botes, remos e outros objectos maritimos.....	Portugal e Possesões.....	190,7000		190,7000	"	38,7000
			724.954,7822		145.783,7299	

DESIGNAÇÃO DAS MERCADORIAS.	PAÍZES DE PROVENIENCIA.	VALORES OFFICIAES.		DIREITOS CORRESPONDENTES.	
		Relativo a cada paiz.	Relativo a cada especie de mercadoria.	Taxa.	Importancia.
	Transporte.....		724.954,822		145.783,299
59 Liças de vime e palha de rotim.....	Portugal e Possesões.....	1.503,320	1.503,320	20 por. %	300,664
60 Livros e impressos...	Gram-Bretanha.....	148,640			
	Belgica.....	105,850			
	Cidades Hanscaticas.....	4,000			
	França.....	894,400			
	Portugal e Possesões.....	3.892,409			
	Hespanha.....	2,000			
	Portos do Imperio.....	160,000			
			5.207,299	"	1.041,458
61 Livros em branco...	Gram-Bretanha.....	1.408,000			
	Cidades Hanscaticas.....	98,600			
	França.....	691,200			
			2.197,800	"	439,566
62 Louça de toda a especie e vidros.....	Gram-Bretanha.....	39.460,842			
	Belgica.....	3.391,720			
	Cidades Hanscaticas.....	2.095,500			
	França.....	13.693,666			
	Hespanha.....	917,800			
	Portugal e Possesões.....	5.991,673			
			65.551,201	"	13.110,240
64 Maçame.....	Gram-Bretanha.....	790,387			
	Belgica.....	5,200			
	Cidades Hanscaticas.....	3.717,000			
	França.....	87,546			
	Portugal e Possesões.....	3.635,246			
	Estados Unidos.....	3.666,155			
			11.901,534	"	2.380,306
66 Machinas diversas...	Gram-Bretanha.....	1.500,000			
	Cidades Hanscaticas.....	46,000			
	Portugal e Possesões.....	258,000			
			1.804,000	"	360,800
67 Madeira.....	Gram-Bretanha.....	25,200			
	Cidades Hanscaticas.....	30,000			
	Portugal e Possesões.....	1.400,304			
	Estados Unidos.....	1.153,690			
			5.610,194	"	1.122,038
68 Manteiga.....	Gram-Bretanha.....	95.646,560			
	Belgica.....	66,400			
	Cidades Hanscaticas.....	4.544,000			
	França.....	10.200,300			
	Portugal e Possesões.....	254,400			
	Estados Unidos.....	761,800			
			111.473,460	"	22.294,692
70 Marmore, lousa e ardosias.....	Portugal e Possesões.....	25,000			
			25,000	"	5,000
71 Massas diversas.....	França.....	550,000			
			550,000	"	110,000
72 Mobilia e moveis...	Gram-Bretanha.....	80,000			
	Cidades Hanscaticas.....	20,000			
	França.....	415,100			
			515,100		
			930.778,630		186.948,057

DESIGNAÇÃO DAS MERCADORIAS.	PAIZES DE PROVENIENCIA.	VALORES OFFICIAES.		DIREITOS CORRESPONDENTES.	
		Relativo a cada paiz.	Relativo a cada especie de mercadoria.	Taxa.	Importancia.
	Transporte.	515,7100	930.778,7630	186.948,7057
72 Mobília e moveis...	Hespanha.....	3,7000			
	Portugal e Possessões....	10.882,7270			
	Estados Unidos.....	534,7000			
			11.934,7370	20 por %	2.386,7874
75 Objectos diversos não classificados.....	Gram-Bretanha.....	22,7252			
	Belgica.....	7,7600			
	Cidades Hanseaticas.....	17,7600			
	França.....	192,7000			
	Hespanha.....	422,7150			
	Portugal e Possessões....	936,7512			
	Estados Unidos.....	5,7812			
	Portos do Imperio.....	8,7000			
			1.604,7926	"	320,7985
81 Obras de ouro, prata e pedras preciosas..	Gram-Bretanha.....	100,7100			
	Cidades Hanseaticas.....	32,7000			
	França.....	477,7600			
	Portugal e Possessões....	3.082,7724			
			3.642,7424	16½ por %	600,7999
82 Obras de vime e palha.	Portugal e Possessões....	803,7037			
			803,7037	20 "	160,7607
86 Oleados.....	Cidades Hanseaticas.....	21,7940			
	França.....	460,7450			
	Portugal e Possessões....	44,7300			
			526,7690	"	105,7338
87 Oleo de linhaça.....	Gram-Bretanha.....	2.599,7348			
	Belgica.....	2,7400			
	França.....	256,7050			
	Hespanha.....	3,7600			
	Estados Unidos.....	1,7500			
			2.862,7898	"	572,7579
89 Papel para escrever, imprimir e papelão.	Gram-Bretanha.....	6.297,7400			
	Belgica.....	407,7200			
	Cidades Hanseaticas.....	1.536,7850			
	França.....	7.687,7400			
	Hespanha.....	996,7000			
	Portugal e Possessões....	4.486,7779			
	Portos do Imperio.....	121,7500			
			21.533,7129	"	4.306,7625
92 Pedras para moinhos..	Portugal e Possessões....	55,7400			
			55,7400	"	11,7080
93 Pedras de cantaria e de outras qualidades.	Gram-Bretanha.....	50,7000			
	Portugal e Possessões....	6.945,7600			
			6.995,7600	"	1.390,7120
95 Perfumarias.....	Gram-Bretanha.....	261,7600			
	Cidades Hanseaticas.....	480,7000			
	França.....	2.936,7000			
	Portugal e Possessões....	105,7100			
	Estados Unidos.....	7,7800			
	Portos do Imperio.....	13,7680			
			3.797,7240	"	759,7448
96 Pinturas a óleo.....	França.....	30,7000			
	Portugal e Possessões....	2,7000			
	Portos do Imperio.....	2,7000			
			34,7000	"	6,7800
			984.568,7344		197.578,7512

DESIGNAÇÃO DAS MERCADORIAS.	PAIZES DE PROVENIENCIA.	VALORES OFFICIAES.		DIREITOS CORRESPONDENTES.	
		Relativo a cada paiz.	Relativo a cada especie de mercadoria.	Taxa.	Importancia.
	Transporte.....		984.568,7344		197.578,7512
97 Polveira.....	Gram-Bretanha..... Portugal e Possessões.....	12.202,7475 2,7700			
			12.205,7175	55 por %.	6.712,7346
99 Queijos.....	Gram-Bretanha..... Belgica..... Cidades Hanseaticas..... França..... Hespanha..... Portugal e Possessões..... Estados Unidos.....	441,7180 1.918,7600 4.315,7640 2.219,7550 632,7520 1.596,7600 419,7010			
			11.543,7100	20 por %.	2.308,7620
100 Quinquilharias.....	Gram-Bretanha..... Belgica..... Cidades Hanseaticas..... França..... Hespanha..... Portugal e Possessões..... Estados Unidos..... Portos do Imperio.....	8.466,7070 1.022,7860 9.132,7638 9.214,7086 634,7000 12.058,7846 3.862,7280 9,7200			
			44.399,7980	"	8.879,7996
101 Rapé.....	Belgica..... Portugal e Possessões.....	5,7400 33.216,7980			
			33.222,7380	"	6.644,7476
103 Roupa feita.....	Gram-Bretanha..... França..... Portugal e Possessões.....	183,7500 944,7000 602,7754			
			1.730,7254	"	346,7050
104 Sabão.....	Gram-Bretanha..... França.....	44.517,7440 336,7000			
			44.853,7440	"	8.976,7688
105 Sal.....	Gram-Bretanha..... Hespanha..... Portugal e Possessões.....	60,7000 5,7775 1.950,7000			
			2.015,7775	"	403,7155
107 Sanguexugas.....	Cidades Hanseaticas..... França..... Hespanha..... Portugal e Possessões.....	280,7000 585,7000 212,7000 482,7000			
			1.559,7000	"	311,7800
108 Sebo em rama e em velas.....	Gram-Bretanha..... França..... Hespanha..... Portugal e Possessões.....	289,7500 4.209,7093 9,7000 4.319,7500			
			8.827,7093	"	1.765,7418
109 Selins eseus pertences	Gram-Bretanha..... França..... Portugal e Possessões.....	826,7733 20.848,7000 1.290,7966			
			22.965,7699	"	4.593,7139
110 Sementes, raizes, e plantas vivas.....	Portugal e Possessões.....	63,7874			
			63,7874	"	12,7774
112 Tartaruga em rama e em obra.....	França..... Portugal e Possessões..... Estados Unidos.....	1.657,7600 317,7333 2.328,7000			
			4.302,7933	"	860,7586
			1.172.257,7047		239.388,7060

DESIGNAÇÃO DAS MERCADORIAS.	PAÍZES DE PROVENIENCIA.	VALORES OFFICIAES.		DIREITOS CORRESPONDENTES.	
		Relativo a cada paiz.	Relativo a cada especie de mercadoria.	Taxa.	Importancia.
	Transporte.....		1:172.257,0047		239.388,0060
113 Tecidos e outras manufacturas de algodão.....	Gram-Bretanha.....	1.040.433,0722			
	Belgica.....	276,0836			
	Cidades Hanseaticas.....	40.600,0410			
	França.....	38.514,0389			
	Hespanha.....	1.212,0850			
	Portugal e Possessões.....	9.167,0453			
	Estados Unidos.....	16.522,0807			
	Portos do Imperio.....	289,0746			
			1.147.018,0213	20 por %	229.403,0642
114 Tecidos e outras manufacturas de lã....	Gram-Bretanha.....	50.173,0215			
	Belgica.....	65,0240			
	Cidades Hanseaticas.....	252,0405			
	França.....	4.375,0000			
	Portugal e Possessões.....	1.793,0693			
	Portos do Imperio.....	3,0200			
			56.662,0753	"	11.332,0550
115 Tecidos e outras manufacturas de linho.	Gram-Bretanha.....	49.905,0841			
	Belgica.....	3,0400			
	Cidades Hanseaticas.....	6.643,0450			
	França.....	1.428,0000			
	Portugal e Possessões.....	10.068,0725			
			68.049,0416	"	13.609,0883
116 Tecidos e outras manufacturas de seda.	Gram-Bretanha.....	15.151,0951			
	Cidades Hanseaticas.....	12.057,0450			
	França.....	23.711,0039			
	Hespanha.....	279,0000			
	Portugal e Possessões.....	2.401,0022			
	Estados Unidos.....	342,0000			
	Portos do Imperio.....	48,0428			
			53.990,0890	"	10.798,0178
117 Tecidos e outras manufacturas de diversas especies.....	Gram-Bretanha.....	32.487,0686			
	Belgica.....	0,0800			
	Cidades Hanseaticas.....	57,0000			
	França.....	1.340,0400			
	Hespanha.....	69,0875			
	Portugal e Possessões.....	6.450,0801			
	Estados Unidos.....	698,0533			
				41.105,0095	"
118 Tijolos, telhas e outras obras de barro.	Hespanha.....	269,0000			
	Portugal e Possessões.....	6,0400			
			275,0400	"	55,0080
120 Tintas diversas.....	Gram-Bretanha.....	6.048,0478			
	França.....	635,0700			
	Hespanha.....	1,0400			
	Portugal e Possessões.....	149,0938			
	Estados Unidos.....	6,0300			
			6.841,0816	"	1.368,0363
121 Toucinho.....	Portugal e Possessões.....	6.456,0827			
			6.456,0827	"	1.291,0365
122 Trigo em grão e outros cereaes.....	Portugal e Possessões.....	117,0800			
			117,0800	"	23,0560
123 Velas de espermacete e á sua imitação...	Cidades Hanseaticas.....	1.200,0000			
	Portugal e Possessões.....	140,0800			
	Estados Unidos.....	1.950,0000			
			3.290,0800	"	658,0160
			2.556.066,0057		516.149,0860

DESIGNAÇÃO DAS MERCADORIAS.	PAIZES DE PROVENIENCIA.	VALORES OFFICIAES*		DIREITOS CORRESPONDENTES.	
		Relativo a cada paiz.	Relativo a cada especie de mercadoria.	Taxa.	Importancia.
	Transporte.....		2.556.066,7057		516.149,7860
126 Vinagre.....	França..... 1.412,7866 Hespanha..... 1.631,7165 Portugal e Possessões... 33.485,7141		36.529,7172	20 por %.	7.305,7834
127 Vinhos diversos....	Grã Bretanha..... 1.664,7809 Belgica..... 40,7000 Cidades Hanseaticas.... 262,7200 França..... 28.542,7039 Hespanha..... 48.594,7486 Portugal e Possessões... 62.951,7374		142.054,7908	53½ por %.	75.999,7375
			2.734.650,7137		599.455,7069
ADDITAMENTO. <i>Mercadorias despachadas livres de direitos, além das classificadas no mappa segundo as observações feitas na respectiva Tabella de rendimento, a saber:</i>					
75 Objectos diversos não classificados.. Paizes não classificados.....			3.036,7089	Livre.....	7
			2.737.686,7226		599.455,7069
RESUMO POR PAIZES DE PROVENIENCIA.					
Grã-Bretanha.....			1.605.290,7058		
Belgica.....			30.374,7672		
Cidades Hanseaticas.....			116.858,7927		
França.....			227.286,7032		
Hespanha.....			102.380,7876		
Portugal.....			465.525,7018		
Estados Unidos.....			185.454,7332		
Portos do Imperio.....			1.480,7222		
Paizes não especificados.....			3.036,7089		
			2.737.686,7226		
RECAPITULAÇÃO POR TAXAS.					
Valor sujeito á taxa de 55 por cento.....			12.440,7375		6.842,7200
Dito idem á de 53½.....			151.511,7799		81.058,7810
Dito idem á de 35.....			17.516,7400		6.130,7740
Dito idem á de 20.....			2.515.635,7862		503.127,7157
Dito idem á de 16½.....			3.642,7424		600,7999
Dito idem á de 5.....			33.903,7277		1.695,7163
Dito livre de direitos.....			3.036,7089		7
			2.737.686,7226		599.4
<i>Outros direitos e impostos annexos á importação conjunctamente arrecadados nesta Alfandega, segundo a respectiva Tabella de rendimento.</i>					
Direitos de 2 por cento de reexportação em geral.....			269,7001		
Idem de 13 por cento addicionaes para a Costa d'Africa.....			46,7850		
Idem de ½ por cento de expediente de generos nacionaes.....			4.486,7734		
Idem de ¼ por cento de Armazenagem.....			3.398,7491		
Idem de ½ por cento de premio d'assignados.....			7.223,7957		
Multas.....			1.157,7815		
Emolumentos de Certidões.....			76,7080		
			16.658,7928		599.455,7069

	VALORES.	DIREITOS.
Transporte	16.658,7928	599.455,7068
Direitos de $1\frac{1}{2}$ por cento de expediente, das mercadorias despachadas por reexportação e baldeação.....	201,750	
Idem de $1\frac{1}{2}$ dito das mercadorias importadas com carta de guia.....	3.123,981	
Idem de $3\frac{1}{2}$ de armazenagem adicional das mercadorias despachadas por reexportação para a Africa.....	12,613	19.997,272
	Total..	619.452,341 598.142,719
Rendimento effectivamente arrecadado como consta da respectiva Tabella.....		21.309,622
Diferença entre a renda arrecadada e a calculada.....		

Observações.

O rendimento de importação, propriamente dita, calculado sobre os valores das mercadorias segundo as taxas a que são sujeitas, conforme vai demonstrado no presente mappa, importa na quantia de 619.452,341 a qual comparada com a importancia de 598.142,719 effectivamente arrecadada, segundo vai demonstrado no resumo organizado á vista da tabella de rendimento, apresenta a diferença de 21.309,622, da qual deduzida a quantia de 707,738 de restituições de direitos fica reduzida á quantia de 20.601,884 contra a arrecadação, que pôde ser attribuida a erros na classificação e organização do mappa remettido ao Thesouro, além de outros que não estão ao alcance da Commissão.

A taxa de 55 por cento comprehende os direitos de 50 por cento de consumo, $1\frac{1}{2}$ de expediente, e $3\frac{1}{2}$ de armazenagem adicional que paga a polvora e o chá; a de $53\frac{1}{2}$ por cento comprehende os direitos de 15 por cento de consumo, $33\frac{1}{2}$ addicionaes, $1\frac{1}{2}$ de expediente, e $3\frac{1}{2}$ de armazenagem adicional, que pagão os vinhos, cervejas, aguardente, licores, e outras bebidas espirituosas importadas de paizes estrangeiros

pertencentes a Estados que não tem tratado de commercio com o Brasil; a de 35 por cento comprehende os direitos de 30 por cento de consumo, $1\frac{1}{2}$ de expediente, e $3\frac{1}{2}$ de armazenagem adicional, que pagava o chá estrangeiro antes da execução da Lei n.º 159 de 26 de Setembro de 1840; a de 20 por cento comprehende os direitos de 15 por cento de consumo, $1\frac{1}{2}$ de expediente e $3\frac{1}{2}$ de armazenagem adicional que pagão as mercadorias estrangeiras em geral; a $16\frac{1}{2}$ por cento comprehende os direitos de 15 por cento de consumo e $1\frac{1}{2}$ de expediente que pagavão as obras de ouro e prata e pedras preciosas antes da Lei de 30 de Novembro de 1841; a de 5 por cento comprehende os direitos de $1\frac{1}{2}$ por cento de expediente e $3\frac{1}{2}$ de armazenagem adicional que paga o carvão de pedra. As mercadorias livres de direitos são as diversas comprehendidas nos mesmos artigos 91 e 98 do citado Regulamento.

Sala da Commissão d'Estadística no Thesouro Publico Nacional 30 de Junho de 1847. — O Director da Commissão Eusebio Severino Corrêa Lobão,

EXERCÍCIO DE 1841 — 1842.

ALFANDEGA DO PARA'.

N.º 24. — *Mappa das mercadorias estrangeiras importadas e despachadas para consumo.*

DESIGNAÇÃO DAS MERCADORIAS.	PAIZES DE PROVENIENCIA.	VALORES OFFICIAES.		DIREITOS CORRESPONDENTES.	
		Relativo a cada paiz.	Relativo a cada especie de mercadoria.	Taxa.	Importancia.
1 Aguardente, licores, e outras bebidas espirituosas.....	Gram-Bretanha.....	6.044,7670			
	Belgica.....	1.588,7027			
	Cidades Hanseaticas.....	4.168,7709			
	França.....	1.709,7305			
	Hespanha.....	1.415,7699			
	Portugal.....	2.684,7510			
	Estados Unidos.....	799,7620			
			18.410,7540	53½ por %	9.849,7638
3 Alcatrão, pixe, breu, e resinas.....	Gram-Bretanha.....	8,7200			
	Cidades Hanseaticas.....	230,7000			
	França.....	105,7600			
	Estados Unidos.....	1.438,7484			
			1.782,7284	20 por %.	356,7456
4 Alhos e cebolas.....	Hespanha.....	10,7000			
	Portugal.....	4.788,7390			
	Estados Unidos.....	617,7000			
			5.415,7390	"	1.083,7078
5 Animaes vivos.....	Cidades Hanseaticas.....	3,7000			
	Portugal.....	104,7884			
	Estados Unidos.....	630,7000			
			745,7884	"	149,7176
6 Armamento.....	Belgica.....	1.500,7000			
	Cidades Hanseaticas.....	1.185,7000			
	França.....	4.980,7400			
	Portugal.....	8.701,7200			
	Estados Unidos.....	304,7000			
	Portos do Imperio.....	166,7000			
			16.836,7600	"	3.367,732
7 Azeite de Oliveira....	Gram-Bretanha.....	19,7140			
	França.....	2.321,768			
	Hespanha.....	2.226,7034			
	Portugal.....	6.194,7113			
	Estados Unidos.....	3,7250			
			10.764,7305	"	2.152,78
8 Azeite de diversas especies.....	França.....	226,7200			
	Estados Unidos.....	842,7464			
			1.068,7664	"	213,7732
10 Bacalháo e outros peixes secos e salgados.	Gram-Bretanha.....	6,7400			
	França.....	202,7800			
	Hespanha.....	17,7000			
	Portugal.....	1.370,7820			
	Estados Unidos.....	4.125,7375			
			5.722,7395	"	1.144,7479
13 Barrilha.....	Estados Unidos.....	111,7000			
			111,7000	"	22,7200
			60.857,7062		18.338,7940

DESIGNAÇÃO DAS MERCADORIAS	PAIZES DE PROVENIENCIA.	VALORES OFFICIAES.		DIREITOS CORRESPONDENTES.	
		Relativo a cada paiz.	Relativo a cada especie de mercadoria.	Taxa.	Importancia.
	Transporte.....		60.857,0062		18.338,090
14 Batatas.....	Gram-Bretanha.....	54,000			
	Cidades Hanseaticas.....	18,000			
	França.....	67,500			
	Portugal.....	906,250			
	Estados Unidos.....	575,000			
			1.620,750	20 por %	324,150
18 Cal de pedra.....	Gram-Bretanha.....	70,000			
	França.....	288,000			
	Portugal.....	2.184,218			
	Estados Unidos.....	90,000			
			2.632,218	"	526,443
19 Carnes diversas em salmoura e enspçadas..	Gram-Bretanha.....	163,960			
	Cidades Hanseaticas.....	190,000			
	França.....	211,000			
	Portugal.....	13.035,892			
	Estados Unidos.....	7.936,395			
			21.537,247	"	4.307,449
21 Carruagens, segés, carrinhos, e seus pertences.....	Estados Unidos.....	1.370,000			
			1.370,000	"	274,000
23 Carvão de pedra....	Gram-Bretanha.....	16,000			
	Portugal.....	4,088			
			20,088	5 por %	1,004
24 Cera em bruto, em velas, e outras obras..	França.....	720,000			
	Portugal.....	10.157,125			
			10.877,125	20 por %	2.175,425
25 Cerveja.....	Gram-Bretanha.....	1.736,021			
	Portugal.....	21,564			
	Estados Unidos.....	202,100			
			1.959,685	58 1/2 por %	119,660
26 Cera.....	Estados Unidos.....	6.963,800			
			6.963,800	20 "	347,204
				35 por %	2.437,330
27 Chapéus de pelo de seda, e de outras especies.....	Gram-Bretanha.....	103,200			
	Cidades Hanseaticas.....	123,000			
	França.....	9,000			
	Portugal.....	9.614,500			
	Estados Unidos.....	5.470,400			
			15.320,100	20 por %	3.064,020
29 Charutos, e fumo em rama.....	Gram-Bretanha.....	665,000			
	Belgica.....	30,000			
	Hespanha.....	275,000			
	Estados Unidos.....	25.944,963			
			26.914,963	"	5.382,992
31 Chumbo em bruto, e obra grossa.....	Gram-Bretanha.....	2.125,400			
	França.....	1.075,311			
	Portugal.....	150,000			
	Estados Unidos.....	402,000			
			3.752,801	"	750,560
32 Cobre em folha e obra grossa.....	Gram-Bretanha.....	437,280			
	Portugal.....	7.688,420			
			8.125,700	"	1.625,140
			161.951,539		39.674,317

DESIGNAÇÃO DAS MERCADORIAS.	PAIZES DE PROVENIENCIA.	VALORES OFFICIAES.		VALORES CORRESPONDENTES.	
		Relativo a cada paiz.	Relativo a cada especie de mercadoria.	Tassa.	Importancia.
	Transporte.....		161.951,539		39.674,317
33 Conservas.....	França.....	288,000			
	Hespanha.....	278,200			
	Portugal.....	1.312,080			
	Estados Unidos.....	84,000			
			1.962,280	20 por %.	392,456
34 Cortiça.....	França.....	7,200			
	Portugal.....	173,160			
	Estados Unidos.....	11,520			
			191,880	"	38,376
36 Couros envernizados, e preparados de outra fórma.....	França.....	25.703,200			
	Portugal.....	31.001,726			
	Estados Unidos.....	6.317,900			
			63.022,826	"	12.604,565
38 Drogas, especies medicinaes, e espiritos diversos.....	Cidades Hanseaticas.....	299,000			
	França.....	4.783,112			
	Portugal.....	7.745,537			
	Estados Unidos.....	1.693,130			
	Portos do Imperio.....	15,600			
			14.536,379	"	2.907,275
40 Especiaria.....	Gram-Bretanha.....	362,750			
	França.....	32,000			
	Hespanha.....	351,200			
	Portugal.....	2.577,040			
	Estados Unidos.....	2.850,200			
			6.173,190	"	1.234,638
41 Estanho, zinco, latão, azem, em bruto e obra grossa.....	Gram-Bretanha.....	302,400			
	Portugal.....	320,240			
			622,640	"	124,528
44 Farinha de trigo e seus artefactos.....	Gram-Bretanha.....	635,700			
	Belgica.....	4,800			
	Cidades Hanseaticas.....	49,742			
	França.....	2.645,442			
	Hespanha.....	312,500			
	Portugal.....	188,250			
Estados Unidos.....	74.784,897				
			78.621,331	"	15.724,266
45 Feijão, ervilha, e outros legumes.....	Portugal.....	139,800			
			139,800	"	27,960
46 Feno.....	Gram-Bretanha.....	24,000			
	Estados Unidos.....	1.273,210			
			1.297,210	"	259,442
47 Ferragens.....	Gram-Bretanha.....	5.412,559			
	Belgica.....	6.994,800			
	Cidades Hanseaticas.....	12.339,547			
	França.....	16.825,466			
	Hespanha.....	25,000			
	Portugal.....	83.762,366			
	Estados Unidos.....	5.382,403			
Portos do Imperio.....	644,180				
			131.386,321	"	26.277,264
48 Ferro e aço em bruto, e obra grossa.....	Gram-Bretanha.....	4.539,749			
	França.....	7,000			
	Portugal.....	447,600			
	Estados Unidos.....	1.092,032			
			6.086,381	"	1.217,276
			465.991,777		100.482,363

DESIGNAÇÃO DAS MERCADORIAS	PAÍSES DE PROVENIÊNCIA.	VALORES OFFICIAES.		DIREITOS CORRESPONDENTES.	
		Relativo a cada paiz.	Relativo a cada especie de mercadoria.	Taxa.	Importancia.
	Transporte.....		465.991,777		100.482,363
51 Folha de Flandres...	Gram-Bretanha.....	1.088,000		20 por %	239,200
	Portugal.....	80,000			
	Estados Unidos.....	28,000	1.196,000		
52 Fructas sasonadas e seccas.....	Gram-Bretanha.....	1.339,875		"	1.198,357
	França.....	36,000			
	Hespanha.....	1.815,925			
	Portugal.....	2.522,985	5.991,785		
55 Graxa para calçado..	Estados Unidos.....	277,000		"	3,640
	Gram-Bretanha.....	13,000	18,200		
56 Instrumentos de musica e seus pertences.	Portugal.....	4.059,066		"	915,501
	França.....	518,440	4.577,506		
60 Livros, e impressos..	Portugal.....	1.667,515		"	464,539
	França.....	455,000			
	Estados Unidos.....	80,000			
	Portos do Imperio.....	120,180	2.322,695		
62 Louça de toda a especie e vidros.....	Gram-Bretanha.....	9.070,760		"	5.007,077
	Belgica.....	1.084,800			
	Cidades Hanseaticas.....	3.812,173			
	França.....	4.392,600			
	Hespanha.....	40,000			
	Portugal.....	6.597,055	25.035,388		
64 Macaue.....	Estados Unidos.....	38,000		"	619,428
	Estados Unidos.....	2.345,941			
	Portugal.....	51,200	3.097,141		
	França.....	22,000			
	Cidades Hanseaticas.....	654,000			
66 Machinas diversas....	Estados Unidos.....	15.231,100		"	3.056,220
	Cidades Hanseaticas.....	50,000	15.281,100		
67 Madeiras.....	Estados Unidos.....	9.565,925		"	1.913,185
Manteiga.....	Estados Unidos.....	9.391,005		"	6.917,321
	Portugal.....	6.951,200			
	França.....	8.798,000			
	Cidades Hanseaticas.....	1.406,800			
	Gram-Bretanha.....	8.039,600	34.586,605		
armore, lousas, e ardosias.....	Portugal.....	3,000		"	126,380
	Estados Unidos.....	30,000			
	Portos do Imperio.....	598,900	631,900		
bilia e outros moveis.....	Estados Unidos.....	3.893,600		"	2.814,200
	Portugal.....	9.620,647			
	França.....	556,800	14.071,047		
			582.367,069		123.757,420

DESIGNAÇÃO DAS MERCADORIAS.	PAIZES DE PROVENIENCIA.	VALORES OFFICIAES.		VALORES CORRESPONDENTES.	
		Relativo a cada paiz.	Relativo a cada especie de mercadoria.	Porcentagem	Importancia.
	Trauporte.....		582.367D069		123.757D420
75 Objectos diversos não classificados.....	Cidades Hanseaticas.....	180D562			
	Portugal.....	663D200			
	Estados Unidos.....	52D680			
			896D442	20 por %	179D288
81 Obras de ouro, prata, e pedras preciosas..	França.....	40D000			
	Portugal.....	2.448D705			
			2.488D705	16½ por %	410D636
83 Obras de arador, bordador, e sirgueiro.....	França.....	1.087D200			
	Portugal.....	3.771D796			
	Portos do Imperio.....	141D900			
			5.000D896	20 por %	1.000D179
86 Oleados.....	França.....	412D000			
			412D000	"	82D400
87 Oleo de linhaça....	Gram-Bretanha.....	680D850			
	Cidades Hanseaticas.....	295D500			
	França.....	225D000			
	Portugal.....	98D400			
	Estados Unidos.....	369D450			
			1.669D200	"	333D840
89 Papel para escrever, imprimir, e papelão.	Gram-Bretanha.....	642D600			
	Cidades Hanseaticas.....	459D900			
	França.....	4.442D400			
	Hespanha.....	722D000			
	Portugal.....	5.231D700			
			11.952D600	"	2.300D520
91 Papel pintado para forrar casas.....	França.....	7D200			
			7D200	"	1D440
95 Perfumarias.....	França.....	65D200			
			65D200	"	13D04
96 Pinturas a oleo.....	França.....	34D000			
			34D000	"	
97 Polyora.....	Gram-Bretanha.....	1.125D000			
	Cidades Hanseaticas.....	225D000			
	Estados Unidos.....	10.329D750			
			11.679D750	55 por %	6.423D862
98 Queijos.....	Gram-Bretanha.....	1.350D800			
	Cidades Hanseaticas.....	1.120D650			
	França.....	2.297D340			
	Portugal.....	3.831D550			
	Estados Unidos.....	1.945D970			
			10.546D310	20 por %	2.109D262
100 Quinquilharias.....	Belgica.....	864D000			
	Cidades Hanseaticas.....	35D000			
	França.....	3.252D540			
	Portugal.....	1.038D684			
	Estados Unidos.....	217D000			
			5.473D224	"	1.094D644
101 Rapé.....	Portugal.....	3.710D400			
			3.710D400	"	742D080
			636.302D996		138.545D411

DESIGNAÇÃO DAS MERCADORIAS	PAIZES DE PROVENIENCIA.	VALORES OFFICIAES.		DIREITOS CORRESPONDENTES.	
		Relativo a cada paiz.	Relativo a cada especie de mercadoria.	Taxa.	Importancia.
	Transporte.....		636.302,7996		138.545,7411
104 Sabão.....	Gram-Bretanha.....	5.923,7200			
	França.....	351,7360			
	Portugal.....	2.129,7040			
	Estados Unidos.....	26.634,7360	35.037,7960	20 por %.	7.007,7592
105 Sal.....	Gram-Bretanha.....	302,7400			
	França.....	426,7000			
	Portugal.....	26.987,7162	27.715,7562	"	5.548,7112
107 Sanguexugas.....	Gram-Bretanha.....	420,7000			
	França.....	178,7980			
	Hespanha.....	64,7000			
	Portugal.....	700,7400			
	Estados Unidos.....	150,7000	1.513,7380	"	302,7676
108 Sebo em velas e em rama.....	França.....	1.637,7250			
	Hespanha.....	546,7875			
	Portugal.....	1.484,7000			
	Estados Unidos.....	516,7365	4.184,7490	"	836,7898
10 Sementes, raizes, e plantas vivas.....	Portugal.....	90,7900	90,7900	"	18,7180
	Portugal.....	17,7200			
112 Tartaruga em rama e em obra.....	Estados Unidos.....	1.872,7000	1.889,7200	"	377,7840
	Gram-Bretanha.....	60.121,7391			
113 Tecidos e outras manufacturas de algodão.....	Cidades Hanseaticas.....	9.272,7890			
	França.....	26.070,7825			
	Portugal.....	818,7510			
	Estados Unidos.....	171.135,7811			
	Portos do Imperio.....	1.494,7960	268.914,7387	"	53.782,7877
	Gram-Bretanha.....	2.764,7990			
114 Tecidos e outras manufacturas de lã.....	França.....	1.403,7000			
	Hespanha.....	96,7000			
	Portugal.....	2.165,7860			
	Estados Unidos.....	1.243,7600	7.673,7450	"	1.534,7690
	Gram-Bretanha.....	1.880,7340			
115 Tecidos e outras manufacturas de linho.....	Cidades Hanseaticas.....	5.694,7080			
	Portugal.....	5.262,7356			
	Estados Unidos.....	1.985,7490	14.822,7266	"	2.964,7453
	Gram-Bretanha.....	100,7000			
Tecidos e outras manufacturas de seda.....	Cidades Hanseaticas.....	2.997,7200			
	França.....	10.513,7405			
	Portugal.....	70,7979			
	Estados Unidos.....	999,7000			
	Portos do Imperio.....	472,7820	15.153,7404	"	3.030,7680
	Estados Unidos.....	100,7000	100,7000	"	20,7000
Tijolos, telhas, e outras obras de barro.....			1.013.397,7995		213.964,7409

DESIGNAÇÃO DAS MERCADORIAS.	PAIZES DE PROVENIENCIA.	VALORES OFFICIAES.		DEBITOS CORRESPONDENTES.	
		Relativo a cada paiz.	Relativo a cada especie de mercadoria.	Taxa.	Importancia.
	Transporte.....		1.013.397,995		213.964,409
120 Tintas diversas.....	Gran-Bretanha.....	180,320			
	Cidades Hanseaticas.....	28,000			
	França.....	1.292,200			
	Portugal.....	40,000			
	Estados Unidos.....	190,530			
			1.731,050	20 por %	346,210
122 Trigo em grão e outros cereaes.....	França.....	28,000			
	Hespanha.....	256,800			
	Portugal.....	1.283,417			
	Estados Unidos.....	395,000			
			1.963,217	"	392,643
123 Velas de espermacete e á sua imitação....	Cidades Hanseaticas.....	345,600			
	Portugal.....	500,000			
	Estados Unidos.....	3.938,750			
			4.784,350	"	956,870
125 Vidros para vidraças.	Belgica.....	210,000			
	Cidades Hanseaticas.....	350,000			
	França.....	952,000			
			1.512,000	"	302,400
126 Vinagre.....	França.....	1.746,000			
	Portugal.....	8.659,690			
			10.405,690	"	2.081,138
127 Vidros diversos.....	Gran-Bretanha.....	1.653,600			
	França.....	16.514,146			
	Hespanha.....	2.560,218			
	Portugal.....	20.324,797			
	Estados Unidos.....	344,246			
	Portos do Imperio.....	307,584			
			41.704,591	53½ por %	22.311,956
			1.075.498,893		240.355,62
RESUMO POR PAIZES DE PROVENIENCIA.					
Gran-Bretanha.....			119.447,245		
Belgica.....			12.276,427		
Cidades Hanseaticas.....			45.533,353		
França.....			149.963,190		
Hespanha.....			11.012,451		
Portugal.....			318.751,087		
Estados Unidos.....			414.628,916		
Portos do Imperio.....			3.886,224		
			1.075.498,893		
RECAPITULAÇÃO POR TAXAS.					
Valor sujeito á taxa de 55 por cento.....			11.679,750		6.423,862
Dito dito dito de 53½ dito.....			60.338,795		32.281,254
Dito dito dito de 35 dito.....			6.963,800		2.437,330
Dito dito dito de 20 dito.....			994.007,755		198.801,540
Dito dito dito de 16½ dito.....			2.488,705		410,636
Dito dito dito de 5 dito.....			20,088		1,004
			1.075.498,893		240.355,626

		DIRRITOS.
	Transporte.....	240.355,7624
<i>Outros direitos e impostos annexos á importação, conjunctamente arrecadados nesta Alfândega, segundo a respectiva Tabella de rendimento, a saber:</i>		
Direitos de 2 por % de reexportação e baldeação em geral.....	66,7040	
Ditos de 1/2 dito de expediente de generos nacionaes.....	588,7931	
Ditos de 1/4 dito de armazenagem.....	369,7998	
Ditos de 1/2 dito de premio de assignados.....	2.920,7778	
Multas.....	709,7247	
Emolumentos de Certidões.....	34,7560	
Direitos de 1 1/2 por % de expediente das mercadorias despachadas por reexportação e baldeação.....	49,7530	
Ditos de 1 1/2 dito de expediente das mercadorias importadas com carta de guia.....	7.997,7369	
		12.736,7453
	Somma total..	253.092,7079
Rendimento effectivamente arrecadado como consta da respectiva Tabella de rendimentos.....		250.724,7595
Diferença entre a renda arrecadada e a calculada.....		2.367,7484

Observações.

A taxa de 55 por % comprehende os direitos de 50 por % de consumo, 1%, de expediente, e 3% de armazenagem adicional, que paga a polvora: a de 53%, comprehende os direitos de 15 por % de consumo, 33%, por % additionaes, 1%, de expediente, e 3%, de armazenagem adicional, que pagão os vinhos, cervejas, aguardentes, licores, e outras bebidas espirituosas importadas de paizes estrangeiros pertencentes a Estados que não tem tratado de commercio com o Brasil: a de 35 por % comprehende os direitos de 30 por % de consumo, 1%, de expediente, e 3%, de armazenagem adicional, que pagava o chá estrangeiro antes da Lei n.º 159 de 26 de Setembro de 1840: a de 20 por % comprehende os direitos de 15 por % de consumo, 1% de expediente, e 3% de armazenagem adicional, que pagão as mercadorias estrangeiras em geral: a de 16 1/2 por % comprehende os direitos de 15 por % de consumo, e 1 1/2 de expediente, que pagão as obras de ouro e prata, e pedras pre-

ciosas: a de 5 por % comprehende os direitos de 1%, por % de expediente, e 3%, de armazenagem adicional, que paga o carvão de pedra.

O rendimento de importação propriamente dita, calculado sobre os valores das mercadorias segundo as taxas a que são sujeitas, conforme vai demonstrado no presente mappa, importa na quantia de 253.092,7079, a qual comparada com a importancia de 250.724,7595 effectivamente arrecadada, segundo vai demonstrado no Resumo organiado á vista da Tabella de rendimento, apresenta a differença de 2.367,7484 contra a arrecadação, que pôde ser attribuida a erros na classificação e organisação do mappa remetido ao Thesouro.

Sala da Comissão d'Estadistica no Thesouro Publico Nacional 30 de Junho de 1847. — O Director da Comissão
Eusebio Severino Corrêa Lobão.

EXERCICIO DE 1841—1842.

ALFANDEGA DO RIO GRANDE DO SUL.

N. 25. — *Mappa das mercadorias estrangeiras importadas e despachadas para consumo.*

DESIGNAÇÃO DAS MERCADORIAS.	PAÍSES DE PROVENIENCIA.	VALORES OFFICIAES.		DIREITOS CORRESPONDENTES.	
		Relativo a cada país.	Relativo a cada especie de mercadoria.	Taxa.	Importancia.
1 Aguardente, licores, outras bebidas es-rituosas	Gram-Bretanha.....	294,7292			
	Cidades Hanseaticas.....	3.440,7851			
	França.....	48,7200			
	Portugal.....	324,7106			
	Estados Unidos.....	886,7750			
	Portos do Imperio.....	474,7611			
			5.468,7810	53½ por %	2.925,7813
3 Alcatrão, pixe, breu e resinas.....	Gram-Bretanha.....	672,7033			
	Cidades Hanseaticas.....	814,7400			
	Estados Unidos.....	1.176,7751			
			2.663,7184	20 "	532,7636
5 Animas vivos	Portugal	397,7000			
			397,7000	"	79,7400
6 Armamento.....	Cidades Hanseaticas	82,7000			
			82,7000	"	16,7400
7 Azeite de Oliveira... }	França.....	2.517,7780			
	Portugal.....	4.858,7951			
			7.376,7731	"	1.337,7341
10 Bacalhau e outros pei-xes seccos e salgados.	Cidades Hanseaticas.....	120,7000			
	França.....	115,7400			
	Estados Unidos	915,7500			
			1.150,7900	"	230,77
12 Banha e unto de porco.	Estados Unidos.....	9.915,7778			
			9.915,7778	"	1.983,7341
14 Batatas	Gram-Bretanha.....	66,7375			
	Cidades Hanseaticas.....	658,7625			
			725,7000	"	145,7000
19 Carnes diversas em sal-moura e ensacadas..	Gram-Bretanha.....	536,7800			
	Cidades Hanseaticas.....	623,7360			
	França.....	250,7000			
	Portugal.....	1.588,7480			
	Estados Unidos.....	3.775,7772			
			6.774,7412	"	1.354,7882
20 Carnes e linguas de va-ca seccas e salgadas..	Estados do Rio da Prata.	83.198,7520			
			83.198,7520	"	16.039,7704
25 Cerveja	Gram-Bretanha.....	5.346,7516			
	Cidades Hanseaticas.....	166,7533			
	Portugal.....	1.122,7000			
	Estados Unidos.....	258,7305			
			6.893,7354	53½ "	827,7558
				20 "	1.069,7303
26 Chá.....	Gram-Bretanha.....	29,7200			
	Estados Unidos.....	8.395,7600			
			8.424,7800	35 "	2.948,7680
			133.070,7489		30.228,7057

DESIGNAÇÃO DAS MERCADORIAS.	PAÍSES DE PROVENIÊNCIA.	VALORES OFFICIAES.		DIREITOS CORRESPONDENTES.	
		Relativo a cada país.	Relativo a cada especie de mercadoria.	Taza.	Importancia.
	Transporte.....		133.070,7489		30.228,7507
27 Chapeos de pelo de seda, de palha, e outras qualidades para homens e senhoras.	Gram-Bretanha.....	1.778,7000			
	Cidades Hanseaticas.....	1.801,7000			
	França.....	3.928,7000			
	Portugal.....	8.324,7000			
	Estados Unidos.....	525,7500			
	Portos do Imperio.....	1.806,7000			
29 Charutos e fumo em rama.....	Cidades Hanseaticas.....	4.642,7000	18.162,7500	20 por %.	3.632,7500
	Estados Unidos.....	1.393,7403			
30 Chifres.....	Estados do Rio da Prata.....	781,7560	6.035,7405	"	1.207,7081
			781,7560	"	156,7502
31 Chuumbo em bruto e obra grossa.....	Gram-Bretanha.....	750,7000			
	Estados Unidos.....	67,7500			
32 Cobre em bruto e obra grossa.....	Portos do Imperio.....	32,7500	817,7500	"	153,7500
			32,7500	"	6,7500
33 Conservas.....	Cidades Hanseaticas.....	87,7400			
	França.....	295,7200			
	Portugal.....	249,7600			
34 Cortiça.....	Portugal.....	3,7000	632,7200	"	126,7440
			3,7000	"	7,7600
35 Couros de boi seccos e salgados.....	Estados do Rio da Prata.....	49.650,7056	49.650,7056	"	9.930,7011
	Cidades Hanseaticas.....	3.190,7700			
36 Couros envernizados, e preparados de outra lo.....	França.....	3.310,7400			
	Portugal.....	2.967,7900			
	Estados Unidos.....	2.639,7666			
	Portos do Imperio.....	3.420,7040			
				15.528,7706	"
Drogas, especies medicinas, e espiritos.....	Cidades Hanseaticas.....	30,7000			
	França.....	68,7181			
	Portugal.....	150,7000			
	Estados Unidos.....	1.223,7000			
	Portos do Imperio.....	96,7000			
			1.667,7181	"	313,7436
Especiaria.....	Portugal.....	306,7520			
	Estados Unidos.....	1.002,7150			
			1.308,7670	"	261,734
Farinha de trigo e seus artefactos.....	Gram-Bretanha.....	2.416,7758			
	Cidades Hanseaticas.....	492,7000			
	França.....	506,7000			
	Estados Unidos.....	186.372,7845			
			139.787,7603	"	37.957,7520
47 Ferragens diversas....	Gram-Bretanha.....	11.861,7483			
	Cidades Hanseaticas.....	4.867,7347			
	França.....	2.024,7205			
	Portugal.....	4.416,7773			
	Estados Unidos.....	674,7210			
			23.844,7018	"	4.768,7803
48 Ferro, aço em bruto e obra grossa.....	Gram-Bretanha.....	7.675,7600			
			7.675,7600	"	1.535,7120
51 Folha de Flandres....	França.....	250,7000			
			250,7000	"	50,7000
			440.146,7988		93.443,7355

DESIGNAÇÃO DAS MERCADORIAS.	PAIZES DE PROVENIENCIA.	VALORES OFFICIAES.		DIREITOS CORRESPONDENTES.	
		Relativo a cada paiz.	Relativo a cada especie de mercadoria.	Taxa.	Importancia.
	Transporte.....		449.146,988		93.443,355
52 Fructas sasonadas e seccas.....	Cidades Hanseaticas.....	189,760			
	França.....	606,958			
	Portugal.....	65,760			
	Estados Unidos.....	1.525,940			
	Portos do Imperio.....	84,000			
54 Graxa (gordura).....	Estados do Rio da Prata.	5.132,520	2.472,418	20 por %.	494,483
55 Graxa para calçado....	Portos do Imperio.....	41,200	5.132,520	"	1.026,504
59 Liaces de vime e palha de rotim.....			41,200	"	8,240
	Portugal.....	279,560		"	
60 Livros e impressos..	Gram-Bretanha.....	304,600			
	Cidades Hanseaticas.....	815,000			
	Portugal.....	458,880			
62 Louça de toda especie e vidros.....			1.578,480	"	315,696
	Gram-Bretanha.....	45.893,178			
	Cidades Hanseaticas.....	4.215,132			
	França.....	2.336,242			
64 Maçames.....	Portos do Imperio.....	278,720			
			52.723,272	"	10.544,664
	Cidades Hanseaticas.....	4.801,500			
66 Machinas diversas.....	Estados Unidos.....	120,000			
	Portos do Imperio.....	2.275,000			
	Gram-Bretanha.....	400,000	7.196,500	"	1.439,300
67 Madeira bruta.....			400,000	"	80,000
	Cidades Hanseaticas.....	2.776,916			
	França.....	444,000			
	Portugal.....	83,575			
	Estados Unidos.....	25.737,437			
68 Manteiga.....	Estados do Rio da Prata.	53,800			
			29.095,728	"	5.819,145
	Gram-Bretanha.....	5.346,800			
	Cidades Hanseaticas.....	337,200			
	Portugal.....	515,200			
72 Mobilia, e outros moveis.....	Estados Unidos.....	3.477,800			
		120,400	9.797,400	"	1.959,480
75 Objectos diversos não classificados.....	Estados Unidos.....	1.547,200			
	Estados do Rio da Prata.	4.564,127	1.546,200	"	309,440
81 Obras de ouro, prata, e pedras preciosas....			4.564,127	"	912,825
	Portugal.....	157,700			
86 Oleados.....			155,700	16½ "	26,020
	Cidades Hanseaticas.....	1.896,840	1.896,840	20 "	379,368
87 Oleo de linhaça.....	Gram-Bretanha.....	26,900			
	Cidades Hanseaticas.....	126,600			
	Portugal.....	728,800			
	Estados Unidos.....	6,000			
89 Papel para escrever, imprimir e papelão.			888,300	"	177,660
	Cidades Hanseaticas.....	1.049,600			
	França.....	258,600			
	Portugal.....	93,000			
	Estados Unidos.....	225,000			
	Portos do Imperio.....	75,000			
			1.701,200	"	340,240
			568.619,433		117.332,322

DESIGNAÇÃO DAS MERCADORIAS.	PAÍSES DE PROVENIENCIA.	VALORES OFFICIAES.		DIREITOS CORRESPONDENTES.	
		Relativo a cada paiz.	Relativo a cada especie de mercadoria.	Taxa.	Importancia.
	Transporte.....		568.619,7433		117.332,7399
93 Pedras de cantaria, e d'outras qualidades.	Gram-Bretanha.....	265,7166.			
	Cidades Hanseaticas.....	10,7840			
	Portugal.....	60,7000.			
	Portos do Imperio.....	6,7000			
95 Perfumarias.....	França.....	1.629,7340	342,7096	20 por %.	68,7401
			1.629,7340	"	328,7886
99 Queijos.....	Gram-Bretanha.....	687,7050			
	Cidades Hanseaticas.....	301,7000			
	Portugal.....	1.997,7750			
	Estados Unidos.....	1.218,7700			
	Estados do Rio da Prata.....	88,7200			
	Portos do Imperio.....	30,7400	4.328,7100	"	864,7620
100 Quinquilharias.....	Gram-Bretanha.....	596,7315			
	Cidades Hanseaticas.....	3.631,7399			
	França.....	2.995,7000			
	Portugal.....	1.947,7650			
	Estados Unidos.....	926,7180			
	Portos do Imperio.....	16,7000	10.112,7544	"	2.022,7508
101 Rapé.....	França.....	160,7000			
	Portugal.....	1.048,7000			
103 Roupa feita.....			1.208,7000	"	241,7600
	Cidades Hanseaticas.....	64,7600			
	França.....	540,7000			
	Estados Unidos.....	1.289,7400	1.894,7000	"	378,7800
104 Sábão.....	Gram-Bretanha.....	3.328,7800			
	Estados Unidos.....	2.389,7280			
	Portos do Imperio.....	683,7880	6.401,7960	"	1.280,7399
105 Sal.....	Portugal.....	14.055,7700			
	Estados Unidos.....	998,7400			
	Estados do Rio da Prata.....	6.169,7400			
	Portos do Imperio.....	2.971,7200	24.194,7700	"	4.838,7940
107 Sanguexugas.....	França.....	1.230,7000	1.230,7000	"	246,7000
108 Sebo em velas e em rama.....			8.770,7665	"	1.754,7133
	Estados do Rio da Prata.....	8.770,7665			
110 Sementes, raizes, e plantas vivas.....	Portugal.....	220,7800			
	Estados Unidos.....	111,7000	331,7800	"	66,7360
113 Tecidos e outras manufacturas de algodão.....	Gram-Bretanha.....	203.342,7141			
	Cidades Hanseaticas.....	4.936,7890			
	França.....	3.167,7733			
	Portugal.....	2.110,7698			
	Estados Unidos.....	86.591,7320			
	Estados do Rio da Prata.....	437,7170			
	Portos do Imperio.....	738,7245	301.324,7197	"	60.264,7830
114 Tecidos e outras manufacturas de lã.....	Gram-Bretanha.....	105.871,7866			
	Cidades Hanseaticas.....	6.467,7510			
	França.....	4.529,7760			
	Portugal.....	3.996,7320			
	Estados Unidos.....	3.231,7595			
	Estados do Rio da Prata.....	14.069,7300			
	Portos do Imperio.....	2.412,7000	140.578,7351	"	28.115,7670
			1.070.960,7096		217.800,7458

DESIGNAÇÃO DAS MERCADORIAS.	PAIZES DE PROVENIENCIA.	VALORES OFFICIAES.		DIREITOS CORRESPONDENTES.	
		Relativo a cada paiz.	Relativo a cada especie de mercadoria.	Taxa.	Importancia.
	Transporte.....		1.070.950,00		217.800,45
115 Tecidos e outras manufacturas de linho.	Gram-Bretanha.....	19.100,580			
	Cidades Hanseaticas.....	110,720			
	Portugal.....	2.229,680			
	Estados Unidos.....	2.981,940			
	Portos do Imperio.....	55,340			
			24.487,260	20 por %.	4.897,452
116 Tecidos e outras manufacturas de seda.	Gram-Bretanha.....	9.116,300			
	Cidades Hanseaticas.....	3.114,040			
	França.....	5.079,640			
	Portugal.....	3.420,960			
	Estados Unidos.....	2.726,620			
	Portos do Imperio.....	949,000			
			24.403,530	"	4.880,706
120 Tintas diversas.....	Cidades Hanseaticas.....	898,880			
	Estados Unidos.....	114,880			
			1.013,760	"	202,752
122 Trigo em grão e outros cereaes.....	Estados do Rio da Prata.....	32,000			
			32,000	"	6,400
123 Velas de spermacete e a sua imitação....	Estados Unidos.....	4.084,400			
	Portos do Imperio.....	76,800			
			4.161,200	"	832,240
125 Vidros para vidraças.	Cidades Hanseaticas.....	1.148,220			
	Portugal.....	70,000			
			1.218,220	"	243,644
126 Vinagre.....	Cidades Hanseaticas.....	721,791			
	França.....	9,018			
	Portugal.....	668,933			
	Estados Unidos.....	60,000			
			1.457,742	"	291,548
127 Vinhos diversos....	Gram-Bretanha.....	202,580			
	Cidades Hanseaticas.....	1.040,132			
	França.....	8.892,481			
	Portugal.....	39.795,393			
	Estados Unidos.....	56,000			
	Portos do Imperio.....	622,000			
			50.668,586	53 1/2 "	27.107,693
RESUMO POR PAIZES.			1.178.402,394		256.262,888
Gram-Bretanha.....		425.87,333			
Cidades Hanseaticas.....		59.667,756			
França.....		45.192,138			
Portugal.....		98.710,689			
Estados Unidos.....		358.641,824			
Estados do Rio da Prata.....		172.947,318			
Portos do Imperio.....		17.264,336			
			1.178.402,394		
RECAPITULAÇÃO POR TAXAS.					
Valor sujeito à taxa de 53 1/2 por cento.....		57.684,234			30.861,064
Idem de 35 por cento.....		8.424,800			2.948,680
Idem de 20 por cento.....		1.112.135,660			222.427,124
Idem de 16 1/2 por cento.....		157,700			26,020
			1.178.402,394		256.262,888

	VALORES.	DIREITOS.
Transporte.....		256.262,888
<i>Outros direitos e impostos annexos á importação conjunctamente arrecadados nesta Alfandega, como consta da respectiva tabella de rendimento, a saber:</i>		
Direitos de 2 por cento de reexportação e baldeação em geral.....	14,209	
Idem de $\frac{1}{2}$ por cento de generos nacionaes.....	938,374	
Idem de $\frac{1}{4}$ por cento de armazenagem.....	953,535	
Idem de $\frac{1}{2}$ por cento de premio de assignados.....	3.103,233	
Multas.....	979,519	
Emolumentos de certidões.....	55,920	
Direitos de $\frac{1}{2}$ por cento de expediente das mercadorias despachadas por reexportação e baldeação.....	10,656	
Idem de $1\frac{1}{2}$ por cento das mercadorias importadas com carta de guia.....	15.188,232	
		21.243,678
Rendimento arrecadado como consta da respectiva tabella de rendimento.....		277.506,566 264.544,152
Diferença entre o arrecadado e o calculado.....		12.962,414

Observações.

A taxa de $53\frac{1}{2}$ por cento comprehende os direitos de $15\frac{1}{2}$ por cento de consumo, $33\frac{1}{2}$ additionaes, $1\frac{1}{2}$ de expediente, e $3\frac{1}{2}$ de armazenagem additional, que pagão os vinhos, cervejas, aguardentes, licores e outras bebidas espirituosas, importadas de paizes estrangeiros pertencente á Estados que não tem Tratado de commercio com o Brasil: a de 35 por cento comprehende os direitos de 30 por cento de consumo, $1\frac{1}{2}$ de expediente, e $3\frac{1}{2}$ de armazenagem additional, que pagava o chá estrangeiro antes da Lei n.º 159 de 26 de Setembro de 1840: a de 20 por cento comprehende os direitos de $15\frac{1}{2}$ por cento de consumo, $1\frac{1}{2}$ de expediente e $3\frac{1}{2}$ de armazenagem additional, que pagão as mercadorias estrangeiras em geral: a de $16\frac{1}{2}$ por cento comprehende os direitos de $15\frac{1}{2}$

por cento de consumo, $1\frac{1}{2}$ de expediente que pagavão as obras de ouro e prata, e pedras preciosas antes da Lei de 30 de Novembro de 1841.

O rendimento de importação propriamente dita, calculado sobre os valores das mercadorias segundo as taxas a que são sujeitas, conforme vai demonstrado no presente mappa, importa na quantia de 277.506,566, a qual comparada com a importancia de 264.544,152 effectivamente arrecadada, segundo vai demonstrado no resumo organizado á vista da tabella de rendimento, apresenta a differença de 12.962,414 contra a arrecadação, que póde ser attribuida á erros na classificação e organização do mappa remettido ao Thesouro, além de outros que estão fóra do alcance da Commissão.

Sala da Commissão d'Estadística no Thesouro Publico Nacional 30 de Junho de 1847. — O Director da Commissão,
Eusebio Severino Corrêa Lobão.

EXERCICIO DE 1841 — 1842.

ALFANDEGA DE PORTO ALEGRE.

N. 26. — *Mappa das mercadorias estrangeiras importadas e despachadas para consumo.*

DESIGNAÇÃO DAS MERCADORIAS.	PAIZES DE PROVENIENCIA.	VALORES OFFICIAES.		DIREITOS CORRESPONDENTES.		
		Relativo a cada paiz.	Relativo a cada especie de mercadoria.	Taxa.	Importancia.	
40 Especiarias.....	Portos do Imperio.....	387000	387000	20 por %.	77800	
44 Farinha de trigo, e seus artefactos.....	Portos do Imperio.....	2.5607000	2.5607000		5127000	
100 Quinquilharia.....	Portos do Imperio.....	767000	767000		157200	
114 Tecidos e outras manufacturas de lã.....	Portos do Imperio.....	4807000	4807000		967000	
115 Tecidos e outras manufacturas de linho.....	Portos do Imperio.....	407000	407000		87000	
127 Vinhos diversos.....	Portos do Imperio.....	4.2237568	4.2237568		53½ »	2.2597608
			7.4177568			2.8987408
RECAPITULAÇÃO POR TAXAS.						
	Valor sujeito a taxa de 53½ por cento.....		4.2237568		2.2597608	
	Dito " " de 20 por cento.....		3.1947000		6387800	
			7.4177568		2.8987408	

Observações.

A taxa de 53½ por cento comprehende os direitos de 15 por cento de consumo, 33½ addicionaes, 1½ de expediente e 3½ de armazenagem adicional, que pagão os vinhos importados de paizes estrangeiros que não tem tratado de commercio com o Brasil: a de 20 por cento comprehende os direitos de 15 por cento de consumo, 1½ de expediente e 3½ de armazenagem adicional, que pagão as mercadorias estrangeiras em geral.

Não vai demonstrado a comparação entre a renda arrecadada e a calculada por falta da tabella de rendimento, e não se pôde conhecer a sua renda pelo balanço da Thesouraria.

Sala da Commissão d'Estadistica no Thesouro Publico Nacional 30 de Junho de 1847. — O Director da Commissão
Eusebio Severino Corrêa Lobão.

EXERCICIO DE 1841 — 1842.

ALFANDEGA DE SANTOS.

N. 27. — *Mappa das mercadorias estrangeiras importadas e despachadas para consumo.*

DESIGNAÇÃO DAS MERCADORIAS.	PAIZES DE PROVENIENCIA.	VALORES OFFICIAES.		DIREITOS CORRESPONDENTES.	
		Relativo a cada país.	Relativo a cada especie de mercadoria.	Taxa.	Importancia.
1 Aguardente, licores, e outras bebidas espirituosas.....	Cidades Hanseaticas.....	503,750		53½ por %	2.088,463
	Portugal e Possessões.....	192,000			
	Portos de Italia.....	3.200,000			
	Estados Unidos.....	7,920			
			3.903,670		
3 Alcatrão, pixe, breu e resmas.....	Cidades Hanseaticas.....	416,000		20 por %	83,200
4 Allios e cebolas.....	Portugal e Possessões.....	386,100	416,000	"	77,220
			386,100	"	
5 Animaes vivos.....	Cidades Hanseaticas.....	42,000		"	25,600
	Portugal e Possessões.....	86,000			
7 Azeite de oliveira.....	Portugal e Possessões.....	799,999	128,000	"	159,999
			799,999	"	
10 Bacalhao, e outros peixes seccos, e salgados.....	Portugal e Possessões.....	396,000		"	91,600
	Estados Unidos.....	62,000			
			458,000	"	15,000
14 Batatas.....	Cidades Hanseaticas.....	75,000	75,000	"	
19 Carnes diversas em salmoura e ensacadas.....	Cidades Hanseaticas.....	277,420		"	781,084
	Portugal e Possessões.....	733,000			
	Estados Unidos.....	2.895,000			
			3.905,420	"	
23 Carvão de pedra.....	Cidades Hanseaticas.....	160,000	160,000	5 "	8,000
25 Cerveja.....	Cidades Hanseaticas.....	200,000	200,000	53½ "	107,000
27 Chapcos de pello de seda, de palha, e de outras qualidades.....	Cidades Hanseaticas.....	120,000		20 "	866,120
	Portugal e Possessões.....	4.038,600			
	Estados Unidos.....	172,000			
			4.330,600	"	
29 Charutos e fumo em rama.....	Cidades Hanseaticas.....	720,000	720,000	"	144,000
33 Conservas.....	Portugal e Possessões.....	96,000	96,000	"	19,200
36 Couros envernizados, e preparados de outra forma.....	Portugal e Possessões.....	868,400		"	211,520
	Portos de Italia.....	181,200			
	Estados Unidos.....	8,000			
			1.057,600		
38 Drogas, especies medicinaes, espiritos diversos.....	Estados Unidos.....	12,000	12,800	"	2,560
39 Enxofre.....	Cidades Hanseaticas.....	179,000	179,000	"	35,800
40 Especiaria.....	Portugal e Possessões.....	142,800	142,800	"	28,560
44 Farinha de trigo e seus artefactos.....	Cidades Hanseaticas.....	2.560,000		"	797,000
	Estados Unidos.....	1.425,000			
			3.985,000	"	
			20.955,989		5.541,929

DESIGNAÇÃO DAS MERCADORIAS.	PAIZES DE PROVENIENCIA.	VALORES OFFICIAES.		DIREITOS CORRESPONDENTES.	
		Relativo a cada paiz.	Relativo a cada especie de mercadoria	Taxa.	Importancia.
	Transporte.....		20.955,989		5.541,926
47 Ferragens.....	Portugal e suas Possessões Estados Unidos.....	3.563,752 7,960	3.571,712	20 por %.	714,342
48 Ferro, e aço em bruto, e obra grossa..	Cidades Hanseaticas..... Portugal e Possessões....	1.654,463 15.136,804	16.791,267	"	3.358,253
52 Fructas sasonadas e seccas.....	Portugal e Possessões....	3.034,400	3.034,400	"	606,780
56 Instrumentos de musica.....	Cidades Hanseaticas.....	1.200,000	1.200,000	"	240,000
60 Livros e impressos..	Cidades Hanseaticas..... Portugal e Possessões....	94,000 200,200	294,200	"	58,784
62 Louça e vidros.....	Cidades Hanseaticas..... Portugal e Possessões....	1.900,000 1.182,000	3.082,000	"	616,400
64 Maçame.....	Portugal e Possessões....	36,600	36,600	"	7,320
67 Madeira.....	Cidades Hanseaticas..... Portugal e Possessões....	681,825 48,000	729,825	"	145,965
68 Manteiga.....	Estados Unidos.....	1.492,920	1.492,920	"	298,584
81 Obras d'ouro, prata, e pedras preciosas.	Portugal e Possessões.... Portos de Italia..... Portos do Imperio.....	4.255,994 20,000 240,000	4.515,994	16½ "	745,131
87 Oleo de linhaça.....	Cidades Hanseaticas.....	607,500	607,500	20 "	121,500
89 Papel para escrever, imprimir e papelão.	Cidades Hanseaticas..... Portos de Italia.....	19,250 12,000	31,250	"	6,250
95 Perfumarias.....	Cidades Hanseaticas..... Portugal e Possessões....	189,000 337,800	526,800	"	105,360
99 Queijos.....	Cidades Hanseaticas..... Estados Unidos.....	140,000 254,000	394,000	"	78,800
100 Quinquilharias.....	Cidades Hanseaticas..... Portugal e Possessões.... Portos de Italia..... Estados Unidos.....	2.967,622 269,140 381,000 46,000	3.663,762	"	732,752
104 Sabão.....	Portugal e Possessões.... Estados Unidos.....	576,000 213,600	789,600	"	157,920
105 Sal.....	França..... Hespanha..... Portugal e Possessões.... Portos de Italia..... Portos do Imperio.....	3.958,200 612,600 39.215,100 3.881,400 5.072,400	52.739,700	"	10.547,940
106 Salitre.....	Cidades Hanseaticas.....	606,237	606,237	"	121,247
108 Sebo em rama e em velas.....	Portugal e Possessões....	2.480,000	2.480,000	"	496,000
			117.543,756		24.701,418

DESIGNAÇÃO DAS MERCADORIAS.	PAIZES DE PROVENIENCIA.	VALORES OFFICIAES.		DIREITOS CO. RESPONDENTES.	
		Relativo a cada paiz.	Relativo a cada especie de mercadoria.	Taxa.	Importancia.
	Transporte.....		117.543,756		24.701,418
113 Tecidos e outras manufacturas de algodão.....	Cidades Hanseaticas.....	979,500		20 por %	288,596
	Portugal e Possessões....	251,400			
	Portos de Italia.....	110,000			
	Estados Unidos.....	102,080			
114 Tecidos, e outras manufacturas de lã.....	Portugal e Possessões....	43,200	1.442,980		8,640
115 Tecidos, e outras manufacturas de linho. }	Cidades Hanseaticas.....	1.408,000	43,200		
	Portugal e Possessões....	3.944,467			
	Portos de Italia.....	120,000	5.472,467		1.094,498
116 Tecidos, e outras manufacturas de seda. }	Portugal e Possessões....	1.392,490			
	Portos de Italia.....	320,000	1.712,490		342,498
120 Tintas diversas..... }	Cidades Hanseaticas.....	287,812			
	Estados Unidos.....	1,870	289,682		57,936
122 Trigo em grão, e outros cereaes.....	Estados Unidos.....	36,000	36,000		7,200
123 Velas de spermacete, e á sua imitação.. }	Portugal e Possessões....	38,400			
	Estados Unidos.....	21,900	60,300		12,060
125 Vidros para vidraças...	Cidades Hanseaticas.....	800,000	800,000		160,000
	Portugal e Possessões....	2.940,000	2.940,000		588,000
126 Vinagre.....	Portugal e Possessões....	17.924,177			
127 Vinhos diversos.... }	Portugal e Possessões....	6.540,800	24.464,977	53½ "	13.088,762
	Somma... Rs.,		154.805,852		40.349,603
ADDITAMENTO.					
<i>Mercadorias despachadas livres de direitos além das classificadas no mappa, segundo a observação feita na respectiva Tabella de rendimento, a saber:</i>					
73 Moedas de ouro e prata.	Paizes não especificados..	3.858,600	3.858,600	Livre.....	∅
75 Objectos diversos não classificados.....	Idem.....	5.496,500	5.496,500	"	∅
Somma Total..		Rs...	164.160,952		40.349,603
RESUMO POR PAIZES DE PROVENIENCIA.					
Cidades Hanseaticas.....			18.788,379		
França.....			3.958,200		
Hespanha.....			612,600		
Portugal e Possessões.....			104.608,823		
Portos de Italia.....			14.786,400		
Estados Unidos.....			6.759,050		
Portos do Imperio.....			5.312,400		
Paizes não especificados.....			9.355,100		
Total Rs...			164.160,952		

RESUMO POR TAXAS.

	VALORES.	DIREITOS.
Valor sujeito á taxa de 53½ por cento	28.568,7647	15.284,7226
Dito " " de 20 por cento	121.561,7211	24.312,7239
Dito " " de 16½ por cento	4.515,7994	745,7139
Dito " " de 5 por cento	160,7000	8,7000
Idem livre de direitos	9.355,7100	7,7000
Total Rs...	164.160,7952	40.349,7603
<i>Outros direitos e impostos conexos á importação, conjunctamente arrecadados nesta Alfandega, segundo a respectiva tabella de rendimento a saber:</i>		
Direitos de 2 por cento de reexportação e baldeação em geral	8,7920	
Ditos de ½ por cento de expediente de generos nacionaes	721,7741	
Ditos de ¼ por cento de armazenagem	118,7628	
Ditos de 1½ por cento de premio de assignados	529,7998	
Multas	306,7899	
Emolumentos de certidões	13,7840	
Direitos de 1½ por cento de expediente das mercadorias despachadas por reexportação e baldeação	6,7690	
Ditos de 1½ por cento dito das ditas importadas com carta de guia	38.610,7962	
Total...		40.317,7668
Rendimento effectivamente arrecadado como consta da respectiva tabella de rendimento		77.195,7570
Diferença entre a renda arrecadada e a calculada		3.471,7701

Observações.

A taxa de 53½ por cento comprehende os direitos de 15 por cento de consumo, 33½ addicionaes, 1½ de expediente, e 3½ d'armazenagem adicional, que pagão os vinhos, cervejas, aguardentes, licores e outras bebidas espirituosas importadas de paizes estrangeiros que não tem tratado de commercio com o Brasil: a de 20 por cento comprehende os direitos de 15 por cento de consumo, 1½ de expediente e 3½ de armazenagem adicional, que pagão as mercadorias estrangeiras em geral: a de 16½ por cento comprehende os direitos de 15 por cento de consumo e 1½ de expediente, que pagavão as obras de ouro e prata e pedras preciosas antes da Lei de 30 de Novembro de 1841: a de 5 por cento comprehende 1½ de expediente e 3½ de armazenagem adicional, que paga o carvão de pedra. As mercadorias livres de direito são as moedas de ouro e prata

e diversos generos comprehendidos na excepção estabelecida nos Arts. 91 e 98 do Regulamento de 22 de Junho de 1836. O rendimento de importação propriamente dita, calculado sobre os valores das mercadorias, segundo as taxas a que são sujeitas, conforme vai demonstrado no presente mappá, importa na quantia de 80.667,7271, a qual comparada com a importancia de 77.195,7570 effectivamente arrecadada, segundo vai demonstrado no resumo organiado á vista da tabella de rendimento, apresenta a differença de 3.471,7701, da qual deduzida a quantia de 396,7082 de restituções de direitos fica reduzida á 3.075,7619 contra a arrecadação, que pôde ser attribuida á erros na classificação e organisação do mappá remettido ao Thesouro.

Sala da Commissão d'Estadistica no Thesouro Publico Nacional 30 de Junho 1847. — O Director da Commissão Eusebio Severino Corrêa Lobão.

EXERCICIO DE 1841 — 1842.

ALFANDEGA DE PARANAGUA.

N. 28. — *Mappa das mercadorias estrangeiras importadas e despachadas para consumo.*

DESIGNAÇÃO DAS MERCADORIAS.	PAIZES DE PROVENIENCIA.	VALORES OFFICIAES.		DIREITOS CORRESPONDENTES.	
		Relativo a cada paiz.	Relativo a cada especie de mercadoria.	Taxa.	Importante.
20 Carnes e linguas de vacca secas e salgadas...	Estados do Rio da Prata.	29.463,7830	29.463,7830	20 por %	5.892,7566
35 Couros de boi secos, e salgados.....	Estados do Rio da Prata..	5.562,7880	5.562,7880	"	1.112,5766
38 Drogas, especiaes medicinaes e espiritos diversos.....	Estados do Rio da Prata.	348,7480	348,7480	"	69,7496
44 Família de trigo e seus artefactos.....	Estados do Rio da Prata.	2.192,7637	2.192,7637	"	438,5527
47 Ferragens.....	Estados do Rio da Prata.	32,7000	32,7000	"	6,5400
52 Louça de toda a especie, e vidros.....	Estados do Rio da Prata.	82,7400	82,7400	"	16,5480
75 Objectos diversos não classificados.....	Estados do Rio da Prata.	403,7200	403,7200	"	80,7440
103 Sal.....	Estados do Rio da Prata.	7.012,7300	7.012,7300	"	1.402,4600
108 Selo em velas e em rama.....	Estados do Rio da Prata.	1.756,7785	1.756,7785	"	351,3570
113 Tecidos, e outras manufacturas de algodão.	Estados do Rio da Prata.	667,7440	667,7440	"	133,5488
118 Tijolos, telhas, e outras obras de barro...	Estados do Rio da Prata.	207,7860	207,7860	"	41,5572
127 Vinhos diversos.....	Estados do Rio da Prata:	4.878,7076	4.878,7076	53½ %	2.609,7770
		Somina Rs..	52.607,7388		12.155,7632
RECAPITULAÇÃO POR TAXAS.					
Valor sujeito á taxa de 53½ por cento.....			4.878,7076		2.609,7770
Dito " " de 20 por cento.....			47.729,7312		9.545,7862
		Total Rs..	52.607,7388		12.155,7632
Outros direitos e impostos annexos á importação conjunctamente arrecadados nesta Alfandega, segundo a respectiva Tabella de rendimento a saber:					
Direitos de 2 por cento de reexportação e baldeação em geral.....			12,7340		
Ditos de ½ por cento de generos nacionaes.....			394,7934		
Ditos de ¼ por cento de armazenagem.....			64,7468		
Multas.....			100,7000		
			571,7742		12.155,7632

	VALORES.	DIREITOS.
Transportes.....	571,7742	12.155,7637
Direitos de 1½ por cento de expediente das mercadorias despachadas por reexportação.....	9,7255	
Ditos de 1½ por cento dito dita importadas com carta de guia.....	8.743,7963	9.324,7960
	Total Rs...	21.480,7592
Rendimento effectivamente arrecadado como consta da respectiva tabella de rendimento.....		22.149,7505
Diferença entre a renda arrecadada e a calculada.....		668,7913

Observações.

A taxa de 53½ por cento comprehende os direitos de 16 por cento de consumo, 33½ addicionaes, 1½ de expediente e 3½ de armazenagem addicionaes, que pagão os vinhos importados de paizes estrangeiros pertencentes á Estados que não têm tratado de commercio com o Brasil: a de 20 por cento comprehende 15 de consumo, 1½ de expediente e 3½ de armazenagem addicionaes, que pagão as mercadorias em geral. O rendimento de importação propriamente dita, calculado

sobre os valores das mercadorias, segundo as taxas a que estão sujeitas, conforme vai demonstrado no presente mappa, importa na quantia de 21.480,7592, á qual comparada com a importancia de 22.149,7505 effectivamente arrecadada, segundo vai demonstrado no resumo organizado á vista da tabella de rendimento, apresenta a differença de 668,7913 a favor da arrecadação, que pôde ser attribuida á egros na classificação e organização do mappa remetido ao Thesouro.

Sala da Commissão d'Estadística no Thesouro Rubricado Nacional 30 de Junho de 1847. — O Director da Commissão
Severino Corrêa Lobão.

EXERCICIO DE 1841 — 1842.

ALFANDEGA DA PARAHIBA DO NORTE.

N. 22. — *Mappa das mercadorias estrangeiras importadas e despachadas para consumo.*

DESIGNAÇÃO DAS MERCADORIAS.	PAIZES DE PROVENIENCIA.	VALORES OFFICIAES.		DIREITOS CORRESPONDENTES.	
		Relativo a cada paiz.	Relativo a cada especie de mercadoria.	Taxa.	Importancia.
6 Armas.....	Gram-Bretanha.....	557000		20 por %	127000
	Portos do Imperio.....	87000	637000		
7 Azeite de oliveira.....	Hespanha.....	137333	137333	»	27666
10 Bacalhão, e outros peixes secos, e salgados.....	Hespanha.....	17000		»	1.2727200
	Portos do Imperio.....	6.3607000	6.3617000		
19 Carnes diversas em salmoura e ensacadas...	Portos do Imperio.....	117900	117900	»	27380
26 Chá.....	Gram-Bretanha.....	6447000	6447000	35 »	2257400
27 Chapeos de pello de seda, de palha, e de outras qualidades.....	Portos do Imperio.....	307000	307000	20 »	67000
32 Cobre em folha, e obra grossa.....	Portos do Imperio.....	67000	67000	»	17200
33 Conservas.....	Portos do Imperio.....	57800	57800	»	17160
36 Couros envernizados, e preparados de outra fórma.....	Hespanha.....	1207000	1207000	»	247000
38 Drogas, especies medicinas, espiritos diversos.....	Portos do Imperio.....	17160	17160	»	7232
40 Especiaria.....	Portos do Imperio.....	117200	117200	»	27240
44 Farinha de trigo e seus artefactos.....	Hespanha.....	1687000		»	347200
	Portos do Imperio.....	37000	1717000		
45 Feijão, ervilha, e outros legumes.....	Portos do Imperio.....	217234	217234	»	47246
47 Ferragens.....	Portos do Imperio.....	57200	57200	»	17040
48 Ferro e aço em bruto e obra grossa.....	Cidades Hanseaticas.....	1.9547750	1.9547750	»	3907950
62 Louça de toda especie e vidros.....	Gram-Bretanha.....	9097632		»	1947086
	Hespanha.....	547400			
	Portos do Imperio.....	67400	9707432		
			10.3907000		2.1747600

DESIGNAÇÃO DAS MERCADORIAS.	PAIZES DE PROVENIENCIA.	VALORES OFFICIAES.		DIREITOS CORRESPONDENTES.	
		Relativo a cada paiz.	Relativo a cada especie de mercadoria.	Taxa.	Importancia.
			10.390,000		2.174,600
66 Machinas diversas.	Gram-Bretanha	40,000	40,000	20 por %.	8,000
67 Madeira.	Cidades Hanseaticas.	2.420,842	2.420,842	"	484,168
68 Manteiga.	Portos do Imperio	1,200	1,200	"	240
70 Marmore, lousa, e ardosias.	Cidades Hanseaticas.	457,800	457,800	"	91,560
89 Papel para escrever, imprimir, e papelão.	Portos do Imperio.	21,600	21,600	"	4,320
97 Polvora	Gram-Bretanha	2.250,000	2.250,000	55	1.237,500
99 Queijos.	Portos do Imperio.	2,100	2,100	20 "	420
100 Quinquilharia.	Portos do Imperio.	178,151	178,151	"	35,630
104 Sabão.	Portos do Imperio.	148,560	148,560	"	29,712
105 Sal	Gram-Bretanha	967,040	967,040	"	193,408
113 Tecidos, e outras manufacturas de algodão.	Gram-Bretanha.	17.114,288		"	
	Portos do Imperio.	478,872	17.593,160	"	3.518,632
114 Tecidos, e outras manufacturas de lã.	Portos do Imperio.	37,000	37,000	"	7,400
	Gram-Bretanha.	2.925,640	2.925,640	"	585,128
116 Tecidos, e outras manufacturas de seda.	Portos do Imperio.	36,900	36,900	"	7,380
	Hespanha.	16,000	16,000	"	3,200
127 Vinhos diversos.	Portos do Imperio.	3.141,798	3.141,798	53½ "	1.680,852
			40.627,800		10.062,150
RESUMO POR PAIZES DE PROVENIENCIA.					
Gram-Bretanha			24.905,600		
Cidades Hanseaticas			4.833,392		
Hespanha			372,733		
Portos do Imperio.			10.516,075		
			Rs. 40.627,800		

RECAPITULAÇÃO POR TAXAS.

Valor sujeito á taxa de 55 por cento.....	2.502,000	1.237,500
Dito de 53½ por cento.....	3.141,798	1.680,852
Dito de 35 por cento.....	644,000	225,480
Dito de 20 por cento.....	84.592,002	6.918,818

VALORES.

DIREITOS.

40.627,800	10.062,150
------------	------------

Outros direitos e impostos annexos á importação conjunctamente arrecadados nesta Alfandega segundo a respectiva Tabella de rendimento; a saber:

Direitos de 2 por cento de reexportação e baldeação em geral.....	5792
Ditos de 13 por cento additionaes para a Costa d'Africa.....	5,148
Ditos de ½ por cento de expediente de generos nacionaes.....	381,992
Ditos de ½ por cento de armazenagem.....	67,763
Ditos de ½ por cento de premio de assignados.....	150,655
Multas.....	95,865
Emolumentos de certidões.....	21,120
Direitos de 1½ por cento de expediente das mercadorias despachadas por reexportação e baldeação.....	594
Ditos de 1½ por cento de expediente das mercadorias importadas com carta de guia.....	8.406,069
Ditos de 3½ por cento de armazenagem additional das mercadorias despachadas por reexportação para a Costa d'Africa.....	1,386

5792

5,148

381,992

67,763

150,655

95,865

21,120

594

8.406,069

1,386

9.131,484

Rs..

19.193,634

19.219,810

Rendimento effectivamente arrecadado segundo a respectiva tabella de rendimento.....

Differença entre o rendimento arrecadado e o calculado.....

26,176

Observações.

A taxa de 55 por cento comprehende 50 por cento de consumo, 1½ de expediente e 3½ de armazenagem additional, que paga a polvora: a de 53½ por cento comprehende 15 por cento de consumo, 33½ por cento additionaes, 1½ de expediente e 3½ de armazenagem additional, que pagão os vinhos importados de paizes estrangeiros pertencentes á Estádõs que não tem Tratado de commercio com o Brasil: a de 35 por cento comprehende 30 por cento de consumo, 1½ de expediente e 3½ de armazenagem additional, que pagãvã o chá estrangeiro antes da Lei N.º 159 de 26 de Setembro de 1840: a de 20 por cento comprehende 15 por cento de consumo, 1½ de expediente e 3½ de armazenagem additional, que pagão as mercadorias estrangeiras em geral.

O rendimento de importação propriamente dita, calculado sobre os valores das mercadorias, segundo as taxas a que estão sujeitas, conforme vai demonstrado no presente mappa, importa na quantia de 19.193,634, a qual comparada com a importancia de 19.219,810 effectivamente arrecadada, segundo vai demonstrado no resumo organizado á vista da Tabella de rendimento, apresenta a differença de 26,176, a favor da arrecadação, que pôde ser attribuida á erros na classificação e organização do mappa remetido ao Thesouro.

Sala da Comissão d'Estadística no Thesouro Publico Nacional 30 de Junho de 1847. — O Director da Comissão Eusebio Severino Corrêa Lobão.

EXERCÍCIO DE 1841 — 1842.

ALFANDEGA DA FORTALEZA.

N. 30. — *Mappa das mercadorias estrangeiras importadas e despachadas para consumo.*

DESIGNAÇÃO DAS MERCADORIAS.	PAÍSES DE PROVENIENCIA.	VALORES OFFICIAES.		DIREITOS CORRESPONDENTES.	
		Relativo a cada país.	Relativo a cada especie de mercadoria.	Taxa.	Importancia.
1 Aguardente, licores e outras bebidas espirituosas	Gram-Bretanha.....	1.052,784			
	Hespanha.....	245,000			
	Portugal e possessões...	39,301			
			1.337,085	53 por %	715,340
4 Alhos e cebolas.....	Portugal e possessões....	80,000			
	Estados Unidos.....	160,000		20	48,000
			240,000		
6 Armas	Gram-Bretanha.....	300,000			60,000
			300,000		
7 Azeite de Oliveira...	Hespanha.....	850,000			
	Portugal e possessões....	498,513			
	Estados Unidos.....	249,597			
			1.598,110		319,622
10 Bacalhao e outros peixes seccos e salgados,	Gram-Bretanha.....	760,000			
	Portugal e possessões....	160,000			
	Estados Unidos.....	1.144,000			
			2.064,000		412,800
14 Batatas.....	Gram-Bretanha.....	198,000			39,600
			198,000		
19 Carnes diversas em salmoura e ensacadas..	Portugal e possessões....	82,000			16,400
			82,000		
24 Cera em bruto, em velas e outras obras....	Portugal e possessões....	597,000			119,400
			597,000		
25 Cerveja	Gram-Bretanha.....	144,000			28,800
			144,000		
26 Chá.....	Gram-Bretanha.....	1.174,200			
	Estados Unidos.....	116,000			
			1.290,200	35	451,570
27 Chapéos de pello de seda, de palha, e de outras especies..	Gram-Bretanha.....	105,600			
	Portugal e possessões....	1.037,466			
	Estados Unidos.....	300,000			
			1.443,066	20	288,613
29 Charutos e fumo em rama.....	Estados Unidos.....	995,250			199,050
			995,250		
31. Chumbo em bruto e obra grossa.....	Gram-Bretanha.....	2.330,078			
	Portugal e possessões....	118,750			
			2.448,828		489,766
			12.737,539		3.188,960

DESIGNAÇÃO DAS MERCADORIAS.	PAIZES DE PROVENIENCIA.	VALORES OFFICIAES.		DIREITOS CORR. SPONDENTES.	
		Relativo a cada país.	Relativo a cada especie de mercadoria.	Taxa.	Importancia.
	Transporte.....		12.737,539		3.188,960
32 Cobre em folha e obra grossa.....	Portugal e possessões.....	359,480	359,480	20 por %.	71,899
36 Couros envernizados, e preparados de outra forma.....	Espanha.....	462,000	2.006,800	"	401,360
	Portugal e possessões.....	964,800			
	Estados Unidos.....	580,000			
38 Drogas, especies medicinaes, e espiritos medicinaes.....	Gram-Bretanha.....	4,800	602,162	"	120,432
	Hespanha.....	9,600			
	Portugal e possessões.....	587,762			
40 Especiaria.....	Gram-Bretanha.....	227,850	1.534,425	"	306,885
	Hespanha.....	460,875			
	Portugal e possessões.....	309,050			
	Estados Unidos.....	536,650			
44 Farinha de trigo e seus artefactos.....	Gram-Bretanha.....	6.138,640	9.352,543	"	1.870,508
	Hespanha.....	1.391,300			
	Estados Unidos.....	1.822,603			
47 Ferragens.....	Gram-Bretanha.....	742,320	1.891,180	"	378,236
	Portugal e possessões.....	1.148,860			
48 Ferro e aço em bruto e obra grossa.....	Gram-Bretanha.....	2.237,732	2.237,732	"	447,546
51 Folha de Flandres...	Gram-Bretanha.....	688,000	720,000	"	144,000
	Portugal e possessões.....	32,000			
56 Instrumentos de musica.....	Gram-Bretanha.....	462,000	822,000	"	164,400
	Portugal e possessões.....	360,000			
60 Livros e impressos.....	Portugal e possessões.....	35,200	35,200	"	7,040
62 Louça de toda a especie, e vidros....	Gram-Bretanha.....	3.815,900	3.918,300	"	783,660
	Portugal e possessões.....	102,400			
64 Maçames.....	Gram-Bretanha.....	233,625	233,625	"	46,725
66 Machinas diversas.....	Estados Unidos.....	99,000	99,000	"	19,800
67 Madeira bruta.....	Gram-Bretanha.....	149,500	206,000	"	41,200
	Estados Unidos.....	56,500			
68 Manteiga.....	Gram-Bretanha.....	3.129,600	3.769,409	"	753,801
	Estados Unidos.....	639,809			
72 Mobilia, e outros moveis.....	Gram-Bretanha.....	1.490,400	2.027,060	"	405,592
	Portugal e possessões.....	386,360			
	Estados Unidos.....	151,200			
			42.553,555		9.152,121

DESIGNAÇÃO DAS MERCADORIAS.	PAIZES DE PROVENIENCIA.	VALORES OFFICIAES.		DIREITOS CORRESPONDENTES.	
		Relativo a cada paiz.	Relativo a cada especie de mercadoria.	Taxa.	Importancia.
	Transporte.....		42.553,355		9.152,121
81 Obras de ouro, prata, e pedras preciosas....	Portugal e possessões....	17,310	17,310	16½ por %.	2,856
87 Oleo de linhaça.....	Gram-Bretanha.....	58,050	58,050	20 »	16,610
89 Papel para escrever, imprimir e papelão.	Gram-Bretanha.....	313,800	1.433,300	»	286,660
	Hespanha.....	18,000			
	Portugal e possessões....	1.101,500			
93 Pedras de cantaria, e d'outras qualidades.	Gram-Bretanha.....	125,440	317,640	»	63,528
	Portugal e possessões....	192,200			
97 Polvora.....	Gram-Bretanha.....	10.150,200	10.203,560	55 »	5.611,958
	Portugal e possessões....	53,360			
100 Quinquilharias.....	Gram-Bretanha.....	240,503	2.858,089	20 »	571,617
	Hespanha.....	150,000			
	Portugal e possessões....	2.136,386			
	Estados Unidos.....	331,200			
103 Roupa feita.....	Portugal e possessões....	110,000	110,000	»	22,000
104 Sabão.....	Gram-Bretanha.....	1.920,000	2.160,000	»	432,000
	Estados Unidos.....	240,000			
105 Sal.....	Gram-Bretanha.....	271,200	1.096,800	»	219,360
	Portugal e possessões....	825,600			
112 Tartaruga em rama e em obra.....	Estados Unidos.....	256,000	256,000	»	51,200
113 Tecidos e outras manufacturas de algodão.....	Gram-Bretanha.....	171.610,687	177.640,876	»	35.528,175
	Portugal e possessões....	2.465,137			
	Estados Unidos.....	3.565,052			
114 Tecidos e outras manufacturas de lã...	Gram-Bretanha.....	1.222,800	1.253,200	»	250,640
	Portugal e possessões....	30,400			
115 Tecidos e outras manufacturas de linho.	Gram-Bretanha.....	4.809,250	5.152,500	»	1.030,500
	Portugal e possessões....	319,250			
	Estados Unidos.....	24,000			
116 Tecidos e outras manufacturas de seda.	Hespanha.....	120,000	713,162	»	142,632
	Portugal e possessões....	99,862			
	Estados Unidos.....	493,300			
120 Tintas diversas.....	Gram-Bretanha.....	27,440	27,440	»	5,488
			245.851,282		53.382,345

DESIGNAÇÃO DAS MERCADORIAS.	PAIZES DE PROVENIENCIA.	VALORES OFFICIAES.		DIREITOS CORRESPONDENTES.		
		Relativo a cada paiz.	Relativo a cada especie de mercadoria.	Tama.	Importancia.	
	Transporte.....		245.851,7282		53.382,7345	
121 Toucinho.....	Estados Unidos.....	60,7000	60,7000	20 por %.	12,7000	
123 Velas de spermacete e á sua imitação....	Gram-Bretanha.....	30,7625	229,7375	"	45,7875	
	Estados Unidos.....	198,7750				
125 Vidros para vidraças..	Portugal e possessões....	30,7600	30,7600	"	6,7120	
126 Vinagre.....	Portugal e possessões....	679,7242	679,7242	"	135,7848	
127 Vinhos diversos....	Gram-Bretanha.....	1.232,7500	7.780,7214	53½	4.162,7414	
	Hespanha.....	543,7994				
	Portugal e possessões....	4.903,7720				
	Portos do Imperio.....	1.100,7000				
			254.630,7713		57.744,7602	
RESUMO POR PAIZES.						
Gram-Bretanha.....			217.397,7524			
Hespanha.....			4.250,7769			
Portugal.....			19.863,7509			
Estados Unidos.....			12.018,7911			
Portos do Imperio.....			1.100,7000			
			254.630,7713			
RECAPITULAÇÃO POR TAXAS.						
Valor sujeito á taxa de 55 por cento.....			10.203,7560		5.611,7958	
Idem de 53½ por cento.....			9.117,7299		4.877,7754	
Idem de 35 por cento.....			1.290,7200		451,7570	
Idem de 20 por cento.....			234.002,7344		46.800,7464	
Idem de 16½ por cento.....			17,7310		2,7856	
			254.630,7713		57.744,7602	
Outros direitos e impostos annexos á importação conjuntamente arrecadados nesta Alfandega, como consta da respectiva tabella de rendimento, a saber:						
Direitos de ½ por cento de generos nacionaes.....			327,7341			
Idem de ½ por cento de premio de assignados.....			940,7115			
Multas.....			12,7000			
Emolumentos de certidões.....			17,7760			
Direitos de 1½ por cento de expediente das mercadorias importadas com carta de guia.....			3.032,7916		4.330,7132	
					Total..	62.074,7734
Rendimento effectivamente arrecadado como á respectiva tabella de rendimento.....						63.373,7686
Diferença entre a renda arrecadada e a calculada.....						1.298,7954

Observações.

A taxa de 55 por cento comprehende os direitos de 50 por cento de consumo, $1\frac{1}{2}$ de expediente, e $3\frac{1}{2}$ de armazenagem adicional, que paga a pólvora: a de $53\frac{1}{2}$ por cento comprehende 15 por cento de consumo, $33\frac{1}{2}$ additionaes, $1\frac{1}{2}$ de expediente, e $3\frac{1}{2}$ de armazenagem adicional, que pagão os vinhos, aguardentes, licores e outras bebidas espirituosas importadas de paizes estrangeiros pertencentes a Estados que não tem Tratado de commercio com o Brasil: a de 35 por cento comprehende 30 por cento de consumo, $1\frac{1}{2}$ de expediente e $3\frac{1}{2}$ de armazenagem adicional que pagava o chá estrangeiro antes da Lei n.º 159 de 26 de Setembro de 1840: a de 20 por cento comprehende 15 por cento de consumo, $1\frac{1}{2}$ de expediente e $3\frac{1}{2}$ de armazenagem adicional que pagão as mercadorias estrangeiras em geral: a de $16\frac{1}{2}$ por cento, comprehende 15 por cento de consumo e $1\frac{1}{2}$ de expediente que pagavão as obras

de ouro e prata, e pedras preciosas, antes da Lei de 30 de Novembro de 1841.

O rendimento de importação propriamente dita, calculado sobre os valores das mercadorias, segundo as taxas a que estão sujeitas, conforme vai demonstrado no presente Mappa, importa na quantia de 62.074,7734, a qual comparada com a importancia de 63.373,7685 effectivamente arrecadada, segundo vai demonstrado no resumo organizado á vista da Tabela de rendimento, apresenta a differença de 1.298,9951 a favor da arrecadação, que póde ser attribuida á erros na classificação e organização do Mappa remettido ao Thesouro.

Sala da Commissão de Estatistica no Thesouro Publico Nacional 30 de Junho de 1847. — O Director da Commissão,
Eusebio Severino Corrêa Lobão.

DIREITOS.

Transporte.....

737,766

Outros direitos e impostos annexos á importação conjunctamente arrecadados segundo a respectiva Tabella de rendimento, a saber:

Direitos de $\frac{1}{2}$ por % de expediente de generos nacionaes..... 214,340
 Ditos de $1\frac{1}{2}$ dito de expediente das mercadorias importadas com carta de guia..... 5.240,438

214,340
 5.240,438

5.454,778

Somma total..

6.192,544

6.192,528

Rendimento effectivamente arrecadado, segundo a respectiva Tabella de rendimentos.....

Diferença entre a renda arrecadada e a calculada.....

16

Observações.

A taxa de 35 por % comprehende os direitos de 30 por % de consumo, $1\frac{1}{2}$ de expediente, e $3\frac{1}{2}$ de armazenagem adicional, que pagava o chá estrangeiro antes da Lei N.º 159 de 26 de Setembro de 1840: a de 20 por % comprehende os direitos de 15 por % de consumo, $1\frac{1}{2}$ de expediente, e $3\frac{1}{2}$ de armazenagem adicional, que pagão as mercadorias estrangeiras em geral.

Comparando o arrecadado com o calculado dá a insignificante diferença de 16 réis, que procede de fracções desprezadas nos calculos.

Sala da Comissão d'Estatistica no Thesouro Publico Nacional 30 de Junho de 1847.— O Director da Comissão
Eusebio Severino Corrêa Lobão.

EXERCICIO DE 1841 — 1842.

ALFÂNDEGA DE SANTA CATHARINA.

N.º 32. — *Mappa das mercadorias estrangeiras importadas e despachadas para consumo.*

DESIGNAÇÃO DAS MERCADORIAS.	PAIZES DE PROVENIENCIA.	VALORES OFFICIAES.		DIREITOS CORRESPONDENTES.	
		Relativo a cada paiz.	Relativo a cada especie de mercadoria.	Taxa.	Importancia.
3 Alcatrão, pixe, breo, e resinas.....	Portos de Italia.....	807000	807000	20 por %	167000
5 Animaes vivos.....	Estados do Rio da Prata.	2407000	2407000	»	487000
7 Azeite de Oliveira. . .	Portos de Italia.....	4147247	1.5487927	»	3099778
	Estados Unidos.....	1.0107555			
	Estados do Rio da Prata.	1247125			
9 Azeite de peixe.....	Pesca.....	6.7007416	6.7007416	»	1.3407083
10 Bacalhão e outros peixes seccos e salgados. .	Estados do Rio da Prata.	487000	487000	»	97600
18 Cal de pedra.....	Estados do Rio da Prata.	1847800	1847800	»	367960
19 Carnes diversas em salinora e ensacada....	Estados Unidos.....	2407000	2407000	»	487000
20 Carnes e lingoas de vaca seccas e salgadas. . .	Estados do Rio da Prata.	69.2507270	69.2507270	»	13.8507054
23 Carvão de pedra. . . .	Estados do Rio da Prata.	967000	967000	5 por %	47800
	Estados Unidos.....	1.3877800			
26 Chá.....	Estados do Rio da Prata.	867400	1.5017800	35 por %	5257630
	Portos do Imperio.....	277600			
	Estados Unidos.....	1.3357000			
27 Chapéos de pello de seda, de palha, e de outras especies.....	Estados do Rio da Prata.	437200	1.3787200	20 por %	2757640
	Estados Unidos.....	1.3357000			
29 Charutos, e fumo em rama.....	Estados do Rio da Prata.	637875	637875	»	127775
33 Conservas.....	Estados Unidos.....	677000	677000	»	137400
35 Couros de boi seccos e salgados.....	Estados do Rio da Prata.	547000	547000	»	107800
	Estados Unidos.....	677000			
36 Couros envernizados, e preparados de outra fórma.....	Portos de Italia.....	967000	1327700	»	267540
	Portos do Imperio.....	367700			
			81.5857988		16.5287067

DESIGNAÇÃO DAS MERCADORIAS.	PAIZES DE PROVENIENCIA.	VALORES OFFICIAES.		DIREITOS CORRESPONDENTES.	
		Relativo a cada paiz.	Relativo a cada especie de mercadoria.	Taxa.	Importancia.
	Transporte.....		81.585,7988		16.528,7067
38° Drogas, especies medicinaes, e espiritos diversos.....	Estados Unidos.....	150,7000		20 por %.	33,7776
	Portos do Imperio.....	18,7880	168,7880		
40 Especiaria.....	Estados Unidos.....	246,7480	246,7480	»	49,7296
	Portos de Italia.....	113,7320			
44 Farinha de trigo e seus artefactos.....	Estados Unidos.....	32.250,7681		»	6.780,7266
	Estados do Rio da Prata.	1.505,7333			
	Portos do Imperio.....	32,7000	33.901,7334		
47 Ferragens.....	Estados do Rio da Prata.	10,7600		»	7,7300
	Portos do Imperio.....	25,7840	36,7500		
52 Fructas sasonadas e seccas.....	Estados Unidos.....	30,7000		»	34,7750
	Estados do Rio da Prata.	143,7750	173,7750		
64 Maçame.....	Estados Unidos.....	34,7265	34,7265	»	6,7853
	Portos de Italia.....	56,7700			
67 Madeiras.....	Estados Unidos.....	9,7600	66,7300	»	13,7260
	Estados Unidos.....	446,7380	446,7380		
68 Manteiga.....	Estados Unidos.....	446,7380		»	89,7276
	Portos de Italia.....	1.268,7425	1.268,7425		
70 Marmore, lousas, e ardosias.....	Portos de Italia.....	1.268,7425		»	253,7685
72 Mobilia e outros moveis.....	Estados Unidos.....	1.180,7800	1.180,7800		
	Portos de Italia.....	380,7000	380,7000		
89 Papel para escrever, imprimir, e papelão.	Estados Unidos.....	21,7600	21,7600	55 por %.	11,7880
	Estados Unidos.....	628,7440	628,7440		
99 Queijos.....	Estados Unidos.....	628,7440		20 por %.	125,7688
	Portos do Imperio.....	44,7400	44,7400		
100 Quinquilharia.....	Portos do Imperio.....	44,7400		»	8,7880
	Estados do Rio da Prata.	28,7600	28,7600		
103 Roupa feita.....	Estados do Rio da Prata.	28,7600		»	5,7750
	Estados Unidos.....	2.836,7145			
104 Sabão.....	Portos do Imperio.....	13,7440	2.849,7585	»	569,7917
	Estados do Rio da Prata.	1.299,7000	1.299,7000		
105 Sal.....	Estados do Rio da Prata.	1.299,7000		»	259,7800
			124.360,7727		

DESIGNAÇÃO DAS MERCADORIAS.	PAIZES DE PROVENIENCIA.	VALORES OFFICIAES.		DIREITOS CORRESPONDENTES.	
		Relativo a cada paiz.	Relativo a cada especie de mercadoria.	Taxa.	Importancia.
	Transporte.....		124.360 D 727		25.090 D 564
108 Sebo em velas e em rama.....	Estados do Rio da Prata.	5.418 D 854	5.418 D 854	20 por %.	1.083 D 770
113 Tecidos e outras manufacturas de algodão.....	Estados Unidos.....	27.518 D 679		"	
	Estados do Rio da Prata.	40 D 000		"	
	Portos do Imperio.....	629 D 730	28.188 D 409	"	5.637 D 681
114 Tecidos e outras manufacturas de lã...	Estados do Rio da Prata.	46 D 666		"	
	Portos do Imperio.....	6 D 000	52 D 666	"	10 D 533
115 Tecidos e outras manufacturas de linho.	Estados Unidos.....	1.040 D 000		"	
	Estados do Rio da Prata.	56 D 000		"	
	Portos do Imperio.....	231 D 280	1.327 D 280	"	265 D 456
116 Tecidos e outras manufacturas de seda.	Estados do Rio da Prata.	583 D 316		"	
	Portos do Imperio.....	21 D 000	604 D 316	"	120 D 863
123 Velas de espermacete e á sua imitação....	Estados Unidos.....	207 D 300		"	
			207 D 300	"	41 D 460
125 Vidros para vidraças.	Estados do Rio da Prata.	70 D 000		"	
			70 D 000	"	14 D 000
127 Vinhos diversos.....	Portos de Italia.....	434 D 443			
	Estados Unidos.....	654 D 531			
	Estados do Rio da Prata.	5.288 D 357	6.377 D 331	53½ por %.	3.411 D 872
			166.606 D 883		35.676 D 199
RESUMO POR PAIZES DE PROVENIENCIA.					
	Portos de Italia.....		2.843 D 135		
	Estados Unidos.....		71.295 D 256		
	Estados do Rio da Prata.....		84.681 D 206		
	Pesca.....		6.700 D 416		
	Portos do Imperio.....		1.086 D 870		
			166.606 D 883		
RECAPITULAÇÃO POR TAXAS.					
	Valor sujeito á taxa de 55 por cento.....		21 D 600		11 D 880
	Dito dito dito de 53½ dito.....		6.377 D 331		3.411 D 872
	Dito dito dito de 35 dito.....		1.501 D 800		525 D 630
	Dito dito dito de 20 dito.....		158.610 D 152		31.722 D 017
	Dito dito dito de 5 dito.....		96 D 000		4 D 800
			166.606 D 883		35.676 D 199
<i>Outros direitos e impostos annexos á importação, conjunctamente arrecadados nesta Alfandega, segundo a respectiva Tábella de rendimento, a saber:</i>					
	Direitos de 2 por % de reexportação e baldeação em geral.....		209 D 920		
	Ditos de ½ dito de expediente de generos nacionaes.....		586 D 354		
	Ditos de ¼ dito de armazenagem.....		473 D 576		
	Ditos de ½ dito de premio de assignados.....		324 D 316		
			1.594 D 166		

DIREITOS.

Transporte.....	1.594,7D166	35.676,7D199
Multas.....	77,7D024	
Direitos de 1½ por % de expediente das mercadorias despachadas por reexportação e baldeação.....	157,7D440	
Ditos de 1½ dito de expediente das mercadorias importadas com carta de guia.....	9.305,7D679	11.134,7D409
Sofma total..		46.810,7D608
Rendimento effectivamente arrecadado como consta da respectiva Tabella de rendimentos:.....		44.573,7D056
Diferença entre a renda atrecadada e a calculada.....		2.237,7D552

Observações.

A taxa de 55 por % comprehende os direitos de 50 por % de consumo, 1% de expediente, e 3% de armazenagem adicional, que paga a polvora: a de 53% comprehende os direitos de 15 por % de consumo, 33% por % additionaes, 1% de expediente, e 3% de armazenagem adicional, que pagão os vinhos, importados de paizes estrangeiros pertencentes a Estados que não tem tratado de commercio com o Brasil: a de 35 por % comprehende os direitos de 30 por % de consumo, 1% de expediente, e 3% de armazenagem adicional, que pagava o chá estrangeiro antes da Lei n.º 159 de 26 de Setembro de 1840: a de 20 por % comprehende os direitos de 15 por % de consumo, 1½ de expediente, e 3½ de armazenagem adicional, que pagão as mercadorias estrangeiras em geral: a de 5 por % comprehende os direitos de 1% por % de expediente, e 3% de armazenagem adicional, que paga o carvão de pedra.

O rendimento de importação propriamente dita, calculado sobre os valores das mercadorias segundo as taxas a que são sujeitas, conforme vai demonstrado no presente mappa, importa na quantia de 46.810,7D608, a qual comparada com a importancia de 44.573,7D056 effectivamente arrecadada, segundo vai demonstrado no Resumo organizado á vista da Tabella de rendimento, apresenta a differença de 2.237,7D552 contra a arrecadação, que póde ser attribuida a erros na classificação e organização do mappa remettido ao Thesouro.

Sala da Comissão d'Estatistica no Thesouro Publico Nacional 30 de Junho de 1847. — O Director da Comissão
Eusebio Severino Corrêa Lobão.

EXERCICIO DE 1841 — 1842.

ALFANDEGA DAS ALAGOAS.

N.º 33.— *Mappa das mercadorias estrangeiras importadas e despachadas para consumo.*

DESIGNAÇÃO DAS MERCADORIAS.	PAIZES DE PROVENIENCIA.	VALORES OFFICIAES.		DIREITOS CORRESPONDENTES.	
		Relativo a cada paiz.	Relativo a cada especie de mercadoria.	Taxa.	Importancia.
1 Aguardente, licores, e outras bebidas espi-rituosas.....	Portugal e possessões.....	156,7800	156,7800	53½ por %	83,7888
3 Alcatrão, pixe, breu, e resinas.....	Gram-Bretanha.....	131,7159	131,7159	20 por %	26,7231
4 Alhos e cebolas.....	Portugal e possessões.....	326,7700	326,7700	"	65,7340
7 Azeite de oliveira.....	Portugal e possessões.....	240,7000	240,7000	"	48,7000
19 Carnes diversas em sal-moura, e ensacadas..	Gram-Bretanha.....	68,7325	68,7325	"	13,7665
23 Carvão de pedra.....	Gram-Bretanha.....	3,7810	3,7810	5 "	7,190
24 Cera em bruto, em velas, e outras obras.	Portugal e possessões.....	1.797,7750	1.797,7750	20 "	359,7550
25 Cerveja.....	Gram-Bretanha.....	624,7832	624,7832	"	124,7966
27 Chapéos de pello de seda, de palha e de outras qualidades....	Gram-Bretanha.....	695,7000	695,7000	"	139,7000
31 Chumbo em bruto, e obra grossa.....	Gram-Bretanha.....	750,7000	750,7000	"	150,7000
32 Cobre em folha, e obra grossa.....	Gram-Bretanha.....	604,7800	604,7800	"	120,7960
36 Couros envernizados, e preparados de outra forma.....	Gram-Bretanha.....	406,7392	466,7392	"	93,7278
	Portugal e possessões.....	60,7000			
38 Drogas, especies medi-cinaes, e espiritos diversos.....	Gram-Bretanha.....	477,7300	554,7140	"	110,7828
	Portugal e possessões.....	76,7840			
44 Farinha de trigo, e seus artefactos.....	Gram-Bretanha.....	2.436,7278	2.441,7878	"	488,7375
	Portugal e possessões.....	5,7600			
45 Feijão, ervilhas, e outros legumes.....	Portugal e possessões.....	4,7000	4,7000	"	7,800
47 Ferragens.....	Gram-Bretanha.....	2.886,7000	3.761,7116	"	752,7223
	Portugal e possessões.....	875,7116			
51 Folha de Flandres....	Gram-Bretanha.....	320,7000	320,7000	"	64,7000
52 Fructas sasonadas, e seccas.....	Gram-Bretanha.....	4,7000	7,7200	"	1,7440
	Portugal e possessões.....	3,7200			
			12.953,7902		2.646,7736

DESIGNAÇÃO DAS MERCADORIAS.	PAIZES DE PROVENIENCIA.	VALORES OFFICIAES.		DIREITOS CORRESPONDENTES.	
		Relativo a cada paiz.	Relativo a cada especie de mercadoria.	Taxa.	Importancia.
	Transporte.....		12.953,7902		2.646,7734
60 Livros e impressos.....	Portugal e possessões.....	252,7949	252,7949	20 por %.	50,7589
62 Louça de toda a especie e vidros.....	Gram-Bretanha.....	925,7908	925,7908	"	185,7181
64 Maçame.....	Gram-Bretanha.....	283,7884	398,7684	"	79,7736
	Portugal e possessões.....	114,7800			
66 Machinas diversas.....	Gram-Bretanha.....	7.000,7000	7.000,7000	"	1.400,7000
67 Madeira.....	Gram-Bretanha.....	24,7000	24,7000	"	4,7800
68 Manteiga.....	Gram-Bretanha.....	1.229,7200	1.229,7200	"	245,7840
72 Mobilia, e moveis.....	Gram-Bretanha.....	256,7000	256,7000	"	51,7200
81 Obras de ouro, prata, e pedras preciosas.....	Portugal e possessões.....	84,7800	84,7800	16½ "	13,7992
87 Oleo de linhaça.....	Gram-Bretanha.....	22,7011	22,7011	20 "	4,7402
89 Papel para escrever, imprimir e papelão..	Portugal e possessões.....	18,7000	18,7000	"	3,7600
97 Polvora.....	Gram-Bretanha.....	2.182,7500	2.182,7500	55 "	1.200,7375
104 Sabão.....	Gram-Bretanha.....	6.720,7000	6.720,7000	20 "	1.344,7000
105 Sal.....	Portugal e possessões.....	3.312,7360	3.312,7360	"	662,7472
107 Sanguexugas.....	Portugal e possessões.....	32,7000	32,7000	"	6,7400
113 Tecidos, e outras manufacturas d'algodão..	Gram-Bretanha.....	42.697,7600	42.697,7600	"	8.539,7520
114 Tecidos e outras manufacturas de lã..	Gram-Bretanha.....	3.540,7400	3.909,7500	"	781,7900
	Portugal e possessões.....	369,7100			
115 Tecidos, e outras manufacturas de linho	Gram-Bretanha.....	4.611,7040	5.631,7093	"	1.126,7818
	Portugal e possessões.....	1.023,7053			
116 Tecidos, e outras manufacturas de seda..	Portugal e possessões.....	43,7000	43,7000	"	8,7600
120 Tintas diversas.....	Gram-Bretanha.....	359,7800	359,7800	"	71,7960
126 Vinagre.....	Portugal e possessões.....	117,7000	117,7000	"	23,7400
127 Vinhos diversos....	Gram-Bretanha.....	1.044,7820	2.872,7520	53½ "	1.536,7798
	Portugal e possessões.....	1.827,7700			
			91.045,7827		19.984,7417
ADDITAMENTO.					
<i>Mercadorias despachadas livres de direitos, além das classificadas no mappa, segundo as observações feitas na respectiva Tabella de rendimento, a saber:</i>					
73 Moedas de ouro e prata.	Paizes não especificados..	27.200,7000	27.200,7000	Livre	7
75 Objectos diversos não classificados.....	Idem.....	5.234,7334	5.234,7334	"	7
	Total.		123.480,7161		19.984,7417

RESUMO POR PAIZES DE PROVENIENCIA.

	VALORES.	DIREITOS.
Gram-Bretanha.....	80.305,7059	
Portugal.....	10.740,7768	
Paizes não especificados.....	32.434,7334	
	123.480,7161	

REGAPITULAÇÃO POR TAXAS.

Valor sujeito á taxa de 55 por cento.....	2.182,7500	1.200,7375
Idem de 53½ por cento.....	3.029,7320	1.620,7686
Idem de 20 por cento.....	85.745,7397	17.149,7174
Idem de 16½ por cento.....	84,7800	13,7992
Idem de 5 por cento.....	3,7810	7,7190
Idem livre de direitos.....	32.434,7334	7,7190
	123.480,7161	19.984,7417

Outros direitos e impostos annexos á importação, conjunctamente arrecadados segundo a respectiva Tabella de rendimento a saber.

Direitos de 1½ por cento de gencros nacionaes.....	269,7256	
Idem de ¼ por cento de armazenagem.....	143,7919	
Idem de ¼ por cento de premio de assignados.....	305,7595	
Multas.....	50,7000	
Emolumentos de certidões.....	4,7640	
Direitos de ½ por cento de expediente de mercadorias importadas com Carta de guia.....	7.261,7858	8.035,7268
	Total.	28.019,7685
Rendimento effectivamente arrecadado segundo a respectiva Tabella.....		28.682,7455
Diferença entre a renda arrecadada e a calculada.....		662,7770

Observações.

A taxa de 55 por cento comprehende os direitos de 50 por cento de consumo, 1½ de expediente e 3½ de armazenagem adicional, que paga a polvora: a de 53½ por cento comprehende os direitos de 15 por cento de consumo, 33½ adicionais, 1½ de expediente e 3½ de armazenagem adicional, que pagão os vinhos, aguardentes, licores e outras bebidas esferituosas, importadas de paizes estrangeiros que não tem tratado de commercio com o Brasil: a de 20 por cento comprehende 15 de consumo, 1½ de expediente e 3½ de armazenagem adicional, que pagão as mercadorias estrangeiras em geral: a de 16½ por cento comprehende 10 por cento de consumo e 1½ de expediente, que pagão as obras de ouro e prata, e pedras preciosas antes da Lei de 30 de Novembro de 1841: a de 5 por cento comprehende 1½ de expediente e 3½ de armazenagem adicional, que paga o carvão de pedra.

As mercadorias livres de direitos são as moedas d'ouro e prata e objectos diversos comprehendidos na excepção estabelecida nos artigos 91 e 98 do Regulamento de 22 de Junho de 1836.

O rendimento de importação propriamente dito calculado sobre os valores das mercadorias segundo as taxas a que estão sujeitas, conforme vai demonstrado no presente mappa, importa na quantia de 28.019,7685, a qual comparada com a importancia de 28.682,7455 effectivamente arrecadada, segundo vai demonstrado no resumo organizado á vista da tabella de rendimento, apresenta a differença de 662,7770 a favor da arrecadação, que póde ser attribuida á erros na classificação e organização do mappa remettido ao Thesouro.

Sala da Commissão d'Estatistica no Thesouro Publico Nacional 30 de Junho de 1847. — O Director da Commissão, Eusebio Severino Corrêa Lobão.

EXERCÍCIO DE 1841—1842.

ALFANDEGA DE SERGIPE.

N. 34. — *Mappa das mercadorias estrangeiras importadas e despachadas para consumo.*

DESIGNAÇÃO DAS MERCADORIAS.	PAIZES DE PROVENIENCIA.	VALORES OFFICIAES.		DIREITOS CORRESPONDENTES.	
		Relativo a cada paiz.	Relativo a cada especie de mercadoria.	Taxa.	Importancia.
1 Aguardente, licores, e outras bebidas espirituosas	Gram-Bretanha	137D600	137D600	53½ por %.	77D276
3 Alcatrão, pixe, breu e resinas	Suecia e Norwega	167D000	167D000	20 "	37D200
10 Bacalhau e outros peixes seccos e salgados.	Dinamarca	1207D000	1207D000	"	247D000
14 Batatas	Gram-Bretanha	117D136	117D136	"	27D227
20 Carnes e linguas de vaca seccas e salgadas..	Estados do Rio da Prata.	2.4007D000	2.4007D000	"	4807D000
35 Couros de boi seccos e salgados	Estados do Rio da Prata.	317D360	317D360	"	67D272
47 Ferragens diversas ..	Suecia e Norwega	237D840	9567D760	"	1917D352
	Gram-Bretanha	9327D920			
48 Ferro, aço em bruto e obra grossa	Suecia e Norwega	3647D000	2.9827D062	"	5967D412
	Gram-Bretanha	2.5437D182			
	Portos do Imperio	747D880			
62 Louça de toda especie e vidros	Gram-Bretanha	1207D000	1207D000	"	247D000
66 Machinas diversas	Gram-Bretanha	9577D445	9577D445	"	1917D489
77 Madeira	Suecia e Norwega	1.1227D225	1.4427D225	"	2887D445
	Dinamarca	3207D000			
68 Manteiga	Gram-Bretanha	967D000	967D000	"	197D200
104 Sabão	Gram-Bretanha	777D040	777D040	"	157D408
118 Tijolos, telhas, e outras obras de barro	Suecia e Norwega	187D960	207D351	"	47D070
	Gram-Bretanha	177D391			
		9.2437D979			1.8537D351

RESUMO POR PAIZES.

	VALORES.	DIREITOS.
Suecia e Noruega.....	1.545,025	
Dinamarca.....	440,000	
Gran-Bretanha.....	4.752,714	
Estados do Rio da Prata.....	2.431,360	
Portos do Imperio.....	74,880	
	9.243,979	

RECAPITULAÇÃO POR TAXAS.

Valor sujeito á taxa de 53½ por cento.....	13,600	
Idem de 20 por cento.....	9.230,379	7,276
	9.243,979	1.846,075
<i>Outros direitos, e impostos annuos á importação, conjunctamente arrecadados nesta Alfandega, segundo o respectivo Balanço da Thesouraria, a saber:</i>		
Direitos de ½ por cento de expediente de generos nacionaes.....	408,036	
Ditos de ¼ por cento de armazenagem adicional.....	7,424	
Ditos de ½ por cento de premio de assignados.....	119,331	
Ditos de ½ por cento de expediente de mercadorias importadas, com carta de guia.....	1.194,898	
		7.729,189
Rendimento effectivamente arrecadado segundo consta do Balanço.....		9.582,540
Differença entre a renda arrecadada e a calculada.....		13.602,250
		4.019,710

Observações.

A taxa de 53½ por cento comprehende os direitos de 15 por cento de consumo, 33½ additionaes, 1½ de expediente, e 3½ de armazenagem adicional, que pagão as aguardentes, licors e outras bebidas espirituosas, importadas de paizes estrangeiros que não tem Tratado de commercio com o Brasil: a de 20 por cento comprehende os direitos de 15 por cento de consumo, 1½ de expediente e 3½ de armazenagem adicional, que pagão as mercadorias estrangeiras em geral.

O rendimento de importação propriamente dita, calcu-

lado sobre os valores das mercadorias, segundo as taxas a que são sujeitas, conforme vai demonstrado no presente mappa, importa na quantia de 9.582,540, a qual comparada com a importancia de 13.602,250 effectivamente arrecadada, segundo vai demonstrado no resumo organizado á vista da tabella de rendimento, apresenta a differença de 4.019,710 a favor da arrecadação, que póde ser attribuida á erros na classificação e organização do mappa remettido ao Thesouro, além de outros que não estão ao alcance da Commissão.

Sala da Commissão d'Estatística no Thesouro Publico Nacional 30 de Junho de 1847. — O Director da Commissão,
Eusebio Severino Corrêa Lobão.

EXERCÍCIO DE 1841 — 1842.

ALFANDEGA DO ESPIRITO SANTO.

N. 35. — *Mappa das mercadorias estrangeiras importadas e despachadas para consumo.*

DESIGNAÇÃO DAS MERCADORIAS.	PAIZES DE PROVENIENCIA.	VALORES OFFICIAES.		DIREITOS CORRESPONDENTES.	
		Relativo a cada paiz.	Relativo a cada especie de mercadoria.	Taxa.	Importancia.
1 Aguardente, licores e outras bebidas espirituosas	Portos do Imperio.....	17280	17280	53½ por %.	7684
4 Alhos e cebolas.....	Portos do Imperio.....	24095	24095	20 "	4819
7 Azeite de Oliveira....	Portos do Imperio.....	76640	76640	"	15328
19 Carnes diversas em salmoura e ensacadas..	Portos do Imperio.....	12800	12800	"	2560
20 Carne, e linguas de vaca seccas e salgadas.	Estados do Rio da Prata.	7.412000	7.412000	"	1.482400
29 Charutos e fumo em rama.....	Portos do Imperio.....	5760	5760	"	1152
47 Ferragens	Portos do Imperio.....	39875	39875	"	7975
72 Mobilia e moveis.....	Portos do Imperio.....	8000	8000	"	1600
100 Quinquilharia.....	Portos do Imperio.....	25615	25615	"	5123
104 Sabão.....	Portos do Imperio.....	22185	22185	"	4437
113 Tecidos e outras manufacturas de algodão.....	Portos do Imperio.....	4000	4000	"	800
126 Vinagre.....	Portos do Imperio.....	4060	4060	"	810
		7.636310			1.527688
RESUMO POR PAIZES.					
Estados do Rio da Prata.....		7.412000			
Portos do Imperio.....		224310			
		7.636310			
RECAPITULAÇÃO POR TAXAS.					
Valor sujeito á taxa de 53½ por cento.....		17280		7684	
Idem de 20 por cento.....		7.6357030		1.527004	
		7.636310		1.527688	

	VALORES.	DIREITOS.
Transporte.....		1.527,70688
<i>Outros direitos e impostos annexos á importação conjunctamente arrecadados nesta Alfandega, segundo a respectiva Tabella de rendimento, a saber:</i>		
Direitos de $\frac{1}{2}$ por cento de expediente de generos nacionaes.....	447,70998	
Emolumentos de certidões.....	3,70360	
Direitos de 15 por cento de consumo proveniente de Letras de reexportação vencidas.	33,70969	
Idem de $1\frac{1}{2}$ por cento de expediente idem.....	3,70396	
Idem de $1\frac{1}{2}$ por cento idem das mercadorias importadas com carta de guia.....	2.430,70921	
Idem de $3\frac{1}{2}$ por cento de armazenagem adicional proveniente das Letras de reexportação vencidas.....	7,70925	
		2.927,70569
	Total..	4.455,70257
Rendimento effectivamente arrecadado segundo a respectiva tabella de rendimento.....		4.409,70969
Diferença entre a renda arrecadada e a calculada.....		45,70288

Observações.

A taxa de $53\frac{1}{2}$ por cento comprehende os direitos de 15 por cento de consumo, $1\frac{1}{2}$ de expediente, e $3\frac{1}{2}$ de armazenagem adicional, que pagão as aguardentes, licores e outras bebidas espirituosas importadas de paizes estrangeiros, que não tem Tratado de commercio com o Brasil: a de 20 por cento comprehende os direitos de 15 por cento de consumo, $1\frac{1}{2}$ de expediente, e $3\frac{1}{2}$ de armazenagem adicional, que pagão as mercadorias estrangeiras em geral.

O rendimento de importação propriamente dita, calculado sobre os valores das mercadorias, segundo as taxas a que são sujeitas, conforme vai demonstrado no presente Mappa, im-

porta na quantia de 4.455,70257, a qual comparada com a importancia de 4.409,70969 effectivamente arrecadada nesta Alfandega, segundo vai demonstrado no Resumo organizado á vista da Tabella de rendimento, apresenta a diferença de 45,70288, contra a arrecadação, que pôde ser attribuida á erros na classificação e organização do Mappa remetido ao Thesouro.

Sala da Comissão de Estatística no Thesouro Publico Nacional 30 de Junho de 1847.—O Director da Commissão, Eusebio Severino Corrêa Lobão.

MAPPAS PARCIAES

DAS

MERCADORIAS NACIONAES DESPACHADAS E EXPORTADAS

PELAS

MESAS DE CONSULADO

DO

IMPERIO DO BRASIL,

NO

EXERCICIO

DE

1841 — 1842

EXERCICIO DE 1841—1842.

CONSULADO DO RIO DE JANEIRO.

N.º 36. — *Mappa das mercadorias nacionaes despachadas e exportadas para paizes estrangeiros.*

DESIGNAÇÃO DAS MERCADORIAS.	PAIZES DE DESTINO.	UNIDADES.	QUANTIDADES.	VALORES OFFICIAES.		DIREITOS CORRESPONDENTES.		
				Relativo a cada paiz.	Relativo a cada especie de mercadoria.	Taxa.	Importancia.	
1 Aguardente.....	Suecia e Noruega.....	Medças...	4.348		1.445,8795	220.682,620	7 por %	15.447,875
	Hollanda.....	»	180		53,8333			
	Gram-Bretanha.....	»	1.095		320,8095			
	Belgica.....	»	22		22,8176			
	Estados Austriacos.....	»	1.434		465,8310			
	Cidades Hanseaticas.....	»	4.840		1.588,8746			
	França.....	»	630		190,8516			
	Hespanha.....	»	218		65,8410			
	Portugal e Possessões.....	»	2.199.229		124.921,8415			
	Italia.....	»	16.499		5.378,8415			
	Estados Unidos.....	»	582		180,8209			
	Rio da Prata.....	»	287.223		85.810,8200			
	Portos do Pacifico.....	»	1.177		468,8906			
	Pesca.....	»	91		30,8432			
Consumo.....	»	771		225,8972				
			2.518.214					
2 Algodão em pluma...	Portugal e Possessões..	Arrobas....	24	20	107,8575			
3 Amendoim.....	Gram-Bretanha.....	Alqueires..	1		18,280	107,8575	»	7,520
	Rio da Prata.....	»	1.331	1/2	1.706,8320			
	Portos do Pacifico.....	»	2		2,8500			
	Pesca.....	»	1		1,8280			
			1.335	1/2		1.700,8440	»	119,8600
5 Anil.....	Hollanda.....	Arrobas....		1/2	8375	19,8125	»	15,390
	Rio da Prata.....	»		25	18,8750			
				25				
7 Araruta.....	Dinamarca.....	»	22	8	118,8080	1.625,8640	»	113,8794
	Gram-Bretanha.....	»	10	5	98,8280			
	Estados Austriacos.....	»	4	7	21,8600			
	Cidades Hanseaticas.....	»	86	8	441,8600			
	França.....	»	64	6	341,8600			
	Portugal e Possessões..	»	86	16	487,8700			
	Estados Unidos.....	»	1	13	7,8200			
	Rio da Prata.....	»	30	1	153,8760			
	Portos do Pacifico.....	»	1		5,8120			
	Consumo.....	»		4	8,640			
			315	4				
8 Arroz pilado.....	Suecia e Noruega.....	Alqueires..	19		77,8333	141.500,8623	»	9.905,8666
	Hollanda.....	»	4		14,8000			
	Gram-Bretanha.....	»	86		321,8580			
	Belgica.....	»	11		43,8000			
	Estados Austriacos.....	»	67	1/2	260,8166			
	Cidades Hanseaticas.....	»	48		176,8411			
	França.....	»	27		107,8106			
	Hespanha.....	»	6		21,8000			
	Portugal e Possessões..	»	7.999		28.281,8398			
	Italia.....	»	23		79,8999			
	Turquia.....	»	4		14,8000			
	Estados Unidos.....	»	43		154,8651			
	Rio da Prata.....	»	30.180		111.017,8730			
	Portos do Pacifico.....	»	192		511,8999			
	Pesca.....	»	17		59,8066			
	Consumo.....	»	103	1/2	369,8424			
			38.830					
10 Assucar.....	Russia.....	Arrobas....	39.512	3	47.319,8788	365.653,8923	»	25.596,8711
	Suecia e Noruega.....	»	19.306		26.208,8314			
			58.818	3				
					73.588,8052			

DESIGNAÇÃO DAS MERCADORIAS.	PAIZES DE DESTINO.	UNIDADES.	QUANTIDADES.	VALORES OFFICIAES.		DIREITOS CORRESPONDENTES.	
				Relativo a cada paiz.	Relativo a cada especie de mercadoria.	Taxa.	Importancia.
	Transporte.....		58.818 30	73.588.052	365.658.923		25.595.771
10 Assucar.....	Dinamarca.....	Arrobas....	7.672 1	13.898.741			
	Hollanda.....	"	15	36.8300			
	Gram-Bretanha.....	"	31.655 8	50.008.190			
	Belgica.....	"	37 48	71.8090			
	Estados Austriacos.....	"	99.021 3	145.126.118			
	Cidades Hanseaticas.....	"	4.778 3	6.304.392			
	França.....	"	17.278 11	24.070.446			
	Hespanha.....	"	7 10	15.8600			
	Portugal e Possesões.....	"	136.994 11	216.750.986			
	Italia.....	"	56.602 22	87.099.847			
	Turquia.....	"	340	1.893.749			
	Estados Unidos.....	"	506 19	1.455.828			
	Rio da Prata.....	"	150.243 10	250.865.986			
	Portos do Pacifico.....	"	3.304 7	6.811.841			
Pesca.....	"	58 16	127.8290				
Consumo.....	"	384 16	723.8322				
			567.277 31		878.857.178	7 por %	61.520.002
11 Animaes vivos.....	Russia.....			67.8000			
	Suecia e Noruega.....			63.8400			
	Dinamarca.....			50.8800			
	Hollanda.....			250.0000			
	Gram-Bretanha.....			3.074.8800			
	Belgica.....			199.88000			
	Estados Austriacos.....			407.8000			
	Cidades Hanseaticas.....			1.308.6000			
	França.....			1.980.8000			
	Hespanha.....			54.8000			
	Portugal e Possesões.....			11.432.8180			
	Italia.....			89.8500			
	Estados Unidos.....			1.093.8330			
	Rio da Prata.....			484.8500			
Portos do Pacifico.....			470.8000				
Pesca.....			92.8000				
Consumo.....			1.366.8600				
					23.050.850		1.613.855
14 Batatas.....	Suecia e Noruega.....	Arrobas....	40 1b.	10.8000			
	Hollanda.....	"	4	4.8800			
	Gram-Bretanha.....	"	34	43.8800			
	Belgica.....	"	13	17.8600			
	Estados Austriacos.....	"	36	35.2200			
	Cidades Hanseaticas.....	"	160	205.8400			
	França.....	"	64	76.8400			
	Hespanha.....	"	2	3.2200			
	Portugal e Possesões.....	"	470 24	570.4420			
	Italia.....	"	4	3.2200			
	Estados Unidos.....	"	309	398.7600			
	Rio da Prata.....	"	7b	80.8500			
	Portos do Pacifico.....	"	19	19.8600			
	Pesca.....	"	16	1.08000			
Consumo.....	"	118	1.18.8000				
			1.334 24		1.626.8720		113.8870
16 Bolachas, biscoutos e pescas.....	Suecia e Noruega.....		112 1r.	204.8000			
	Dinamarca.....	"	12	48.8000			
	Hollanda.....	"	28	94.8000			
	Gram-Bretanha.....	"	947	2.719.8000			
	Belgica.....	"	50 22	156.8250			
	Estados Austriacos.....	"	256	686.8000			
	Cidades Hanseaticas.....	"	638	1.760.8500			
	França.....	"	116	352.8000			
	Hespanha.....	"	134 22	443.8406			
	Portugal e Possesões.....	"	1.062 18	4.087.8715			
	Italia.....	"	102	538.8000			
	Turquia.....	"	40	130.8000			
	Estados Unidos.....	"	262 1	860.8600			
	Rio da Prata.....	"	928 17	3.128.8613			
Portos do Pacifico.....	"	398	1.194.8000				
Pesca.....	"	493 10	1.570.8766				
Consumo.....	"	750 27	2.194.8600				
			6.300 16		20.873.450		1.461.8141
20 Cacao.....	Gram-Bretanha.....		1 1b.	48000			
	Cidades Hanseaticas.....		20 10	118.8375			
			30 10	122.8375	1.200.061.8781		66.801.8310

DESIGNAÇÃO DAS MERCADORIAS.	PAIZES DE DESTINO.	UNIDADES.	QUANTIDADES.	VALORES OFFICIAES.		DIREITOS CORRESPONDENTES.	
				Relativo a cada patz.	Relativo a cada especie de mercadoria.	Taxa.	Importancia.
	Transporte.....		30 lb.		122\$375	1.290.061\$781	
Cacáo.....	Portugal e possessões..	Atrobas....	20		80\$000		90.304\$19
	Estados do Rio da Prata.	"	942 27		3.708\$000		277\$22
			993 14			3.970\$375	7 por %
21 Café.....	Suecia e Norwega.....	"	179.655 12		608.343\$818		
	Dinamarca.....	"	174.295 3		594.768\$913		
	Hollanda.....	"	59.929 6		187.466\$914		
	Gran-Bretanha.....	"	837.017 5		2.637.353\$088		
	Belgica.....	"	246.816 7		784.307\$393		
	Estados Austriacos.....	"	449.122 30		1.461.989\$747		
	Cidades Hanseaticas....	"	1.126.781 7		3.696.438\$893		
	França.....	"	316.862 20		1.140.145\$803		
	Hespanha.....	"	18.721 8		59.158\$994		
	Portugal e Possessões..	"	134.755 22		374.406\$620		
	Italia.....	"	114.233 16		383.803\$756		
	Turquia.....	"	15.607 13		50.395\$263		
	China.....	"	10 2		34\$213		
	Estados Unidos.....	"	1.792.756 9		5.971.781\$258		
Estados do Rio da Prata.	"	15.640 27		50.233\$480			
Portos do Pacifico.....	"	264 6		857\$107			
Pesca.....	"	61 14		207\$382			
Consumo.....	"	201 1		603\$748			
			5.432.731 22			18.002.288\$356	1.260.160\$18
23 Calçado de couro e de panno.....	Portugal e Possessões..	Pares.....	260		62\$400		
	Estados do Rio da Prata.	"	48.064		9.326\$360		657\$21
			48.324			9.388\$700	
26 Carne de boi secca e salgada.....	Gran-Bretanha.....	Atrobas....	2		3\$700		
	Cidades Hanseaticas....	"	30		45\$000		
	Hespanha.....	"	4		7\$200		
	Portugal e Possessões..	"	1.944		3.103\$300		
	Italia.....	"	1		1\$700		
Consumo.....	"	20		31\$800			
			2.001			3.192\$700	223\$48
28 Cera bruta.....	Estados do Rio da Prata.	"	428 lb.		7.728\$240	7.728\$240	540\$76
29 Chá.....	Cidades Hanseaticas....	"	1 24		103\$800	103\$800	7\$26
30 Charutos e cigarro..	Gran-Bretanha.....		1.500		10\$500		
	Estados Austriacos.....		9.250		64\$750		
	Cidades Hanseaticas....		2.500		17\$500		
	França.....		2.500		18\$750		
	Hespanha.....		1.000		7\$000		
	Portugal e Possessões..		1.446.268		9.150\$800		
	Estados Unidos.....		1.000		8\$000		
	Estados do Rio da Prata		448.150		3.280\$100		
Portos do Pacifico.....		7.500		53\$500			
Consumo.....		1.500		20\$000			
			1.021.168			12.630\$900	884\$163
31 Chifres.....	Gran-Bretanha.....		13.248		928\$360		
	Estados Austriacos....		2.321		162\$470		
	Cidades Hanseaticas....		284.795		19.610\$740		
	França.....		50.344		3.137\$100		
	Portugal e Possessões..		29.267		1.996\$100		
Italia.....		3.000		210\$000			
			382.975			26.044\$860	1.323\$14
32 Chocolate.....	Hollanda.....	Atrobas....	16 lb.		4\$800		
	Gran-Bretanha.....	"	21		6\$800		
	França.....	"	1 2		10\$200		
	Portugal e Possessões..	"	4		38\$400		
	Estados do Rio da Prata.	"	6 29		63\$200		
Portos do Pacifico.....	"	8		2\$400			
			13 12			125\$300	8\$771
						19.355.575\$066	1.354.887\$49

DESIGNAÇÃO DAS MERCADORIAS.	PAIZES DE DESTINO.	UNIDADES.	QUANTIDADES.	VALORES OFFICIAES.		DIREITOS CORRESPONDENTES.	
				Relativo a cada país.	Relativo a cada especie de mercadoria.	Taxa.	Importancia.
	Transporte.....				19.355.635\$006		1.354.887\$449
34 Colh. preparada.....	Estados do Rio da Prata.	Arrobas....	110	550\$000	550\$000	7 por %	38\$500
37 Couros secco.....	Suecia e Norwega.....	»	15.575 lb.	93.196\$740	824.283\$875	} 2 »	822\$645 16.250\$685
	Dinamarca.....	»	3.391	20.097\$680			
	Gran-Bretanha.....	»	10.594 16	62.112\$160			
	Belgica.....	»	3.700 16	12.049\$080			
	Estados Austriacos.....	»	22.850	133.830\$060			
	Cidades Hanscaticas.....	»	10.409 5	61.690\$580			
	França.....	»	15.174 16	88.228\$280			
	Hispanha.....	»	6.234 10	38.064\$880			
	Portugal e Possessões.....	»	33.243 31	204.564\$225			
	Italia.....	»	12.900	76.512\$120			
	Ilhas Jonias.....	»	2.506	14.434\$500			
	Estados Unidos.....	»	3.027	18.585\$840			
Pesca.....	»		4\$350				
Consumo.....	»		3\$720				
			130.023 10				
38 Couros salgados....	Gran-Bretanha.....	»	200	768\$000	92.060\$400	7 por %	6.444\$858
	Estados Austriacos.....	»	400	1.536\$000			
	França.....	»	17.556	68.123\$040			
	Portugal e Possessões.....	»	146	219\$000			
	Italia.....	»	5.578	21.419\$520			
Consumo.....	»	1	3\$840				
			23.881				
42 Doces diversos.....	Gran-Bretanha.....	»	21 lb.	203\$010	77.197\$034	»	5.403\$792
	Belgica.....	»	5 12	66\$420			
	Estados Austriacos.....	»	7 7	82\$300			
	Cidades Hanscaticas.....	»	30 18	366\$020			
	França.....	»	40 8	406\$660			
	Portugal e Possessões.....	»	157 29	1.797\$240			
	Italia.....	»	1 8	16\$000			
	Estados Unidos.....	»	26 30	371\$440			
	Estados do Rio da Prata.....	»	5.773 16	73.585\$824			
	Portos do Pacifico.....	»	5 30	73\$520			
Consumo.....	»	6 12	78\$000				
			0.076 17				
44 Esteiras.....	Suecia e Norwega.....	»	2.800	143\$000	6.116\$785	»	428\$174
	Dinamarca.....	»	2.550	140\$250			
	Hollanda.....	»	300	16\$500			
	Gran-Bretanha.....	»	33.021	1.850\$210			
	Belgica.....	»	4.300	246\$500			
	Estados Austriacos.....	»	6.845	376\$475			
	Cidades Hanscaticas.....	»	28.750	1.579\$350			
	França.....	»	1.400	77\$000			
	Hispanha.....	»	60	33\$000			
	Italia.....	»	400	22\$000			
	Estados Unidos.....	»	14.050	1.321\$750			
	Estados do Rio da Prata.....	»	200	11\$000			
	Consumo.....	»	5.460	290\$750			
			100.526				
46 Farinha de mandioca	Gran-Bretanha.....	Alqueires..	36½	52\$025	85.429\$223	»	5.980\$045
	Belgica.....	»	13½	5\$700			
	Cidades Hanscaticas.....	»	80	118\$075			
	França.....	»	14½	23\$550			
	Portugal e Possessões.....	»	22.959	32.084\$648			
	Italia.....	»	2	3\$000			
	Estados Unidos.....	»	15	21\$900			
	Estados do Rio da Prata.....	»	34.404	51.602\$575			
	Portos do Pacifico.....	»	1.059	1.398\$600			
	Consumo.....	»	74½	113\$250			
			58.748				
48 Feijão, fava, ervilhas e outros grãos....	Gran-Bretanha.....	»	59½	236\$500	20.441.181\$883	»	1.390.256\$088
	Belgica.....	»	12	53\$250			
	Estados Austriacos.....	»	13	65\$250			
	Cidades Hanscaticas.....	»	45½	239\$500			
	França.....	»	61	245\$750			
			191	840\$250			

DESIGNAÇÃO DAS MERCADORIAS.	PAÍZES DE DESTINO.	UNIDADES.	QUANTIDADES.	VALORES OFFICIAES.		DIREITOS CORRESPONDENTES.	
				Relativo a cada paiz.	Relativo a cada especie de mercadoria.	Taxa.	Importancia.
	Transporte.....		191		840#250	20.441.181#388	1.390.256#088
Feijão, favas, ervilhas e outros legumes.	Hespanha.....	Alqueires...	10		36#000		
	Portugal e Possesões...	»	686½		2.869#375		
	Italia.....	»	8		36#000		
	Estados Unidos.....	»	47		186#275		
	Estados do Rio da Prata.....	»	212		708#520		
	Portos do Pacifico.....	»	74		299#250		
	Pesca.....	»	46		185#000		
	Consumo.....	»	91		1.374#500		
			1.365½			6.335#170	7 por % 457#461
49 Fio de algodão.....	Estados do Rio da Prata.....	Arrobas....	317 25		4.989#378	4.794#250	335#597
52 Fumo em rama....	Suecia e Norwega.....	»	44 25		193#266		
	Cidades Hanseaticas....	»	15 24		780#500		
	Portugal e Possesões....	»	4.522 26		21.024#180		
	Estados do Rio da Prata.....	»	71.010 1		886.520#650		
	Portos do Pacifico.....	»	420 26		2.188#000		
			76.014 6			360.016#196	25.201#193
55 Gomma e polvilhos	Hollanda.....	Alqueires...	176		609#000		
	Gram-Bretanha.....	»	122½		517#500		
	Belgica.....	»	50		175#000		
	Cidades Hanseaticas....	»	496		1.725#625		
	França.....	»	70		292#500		
	Portugal e Possesões....	»	797½		2.845#750		
Estados Unidos.....	»	54		260#000			
Estados do Rio da Prata.....	»	1.780½		6.493#750			
			3.555½			12.019#125	904#338
60 Ipecacuanha.....	Gram-Bretanha.....	Arrobas....	135 17		2.137#280		
	Cidades Hanseaticas....	»	97 11		1.495#200		
	França.....	»	140 22		2.100#960		
	Portugal e Possesões....	»	59 17		904#800		
	Italia.....	»	169 3		2.610#720		
	Estados Unidos.....	»	235		3.609#800		
	Estados do Rio da Prata.....	»	13 15		436#800		
			850 21			13.355#360	934#875
61 Lã.....	França.....	»	360 26		1.306#725	1.306#725	91#470
62 Lenha.....	Suecia e Norwega.....	Achas.....	4.500		72#000		
	Dinamarca.....	»	1.000		12#000		
	Hollanda.....	»	2.400		34#400		
	Gram-Bretanha.....	»	48.500		704#000		
	Belgica.....	»	5.500		86#000		
	Estados Austriacos.....	»	24.360		379#480		
	Cidades Hanseaticas....	»	23.500		344#000		
	França.....	»	63.300		969#000		
	Hespanha.....	»	2.000		32#000		
	Portugal e Possesões....	»	151.000		2.267#600		
	Italia.....	»	8.000		124#000		
	Turquia.....	»	1.000		310#000		
	China.....	»	2.000		32#000		
	Estados Unidos.....	»	53.038		771#000		
	Estados do Rio da Prata.....	»	99.300		1.538#800		
	Portos do Pacifico.....	»	27.000		430#660		
	Pesca.....	»	24.200		359#200		
Consumo.....	»	110.200		1.857#800			
			650.788			10.373#940	726#175
66 Madeiras.....	Gram-Bretanha.....				33.441#494		
	Belgica.....				295#833		
	Estados Austriacos.....				1.366#666		
	Cidades Hanseaticas....				4.042#832		
	França.....				43.186#971		
	Portugal e Possesões....				13.226#604		
	Italia.....				3.237#832		
	Estados Unidos.....				19.215#194		
Estados do Rio da Prata.....				9.309#500			
Portos do Pacifico.....				1.836#666			
Consumo.....				148#000			
						129.807#592	9.051#531
						20.979.789#741	1.427.958#66

DESIGNAÇÃO DAS MERCADORIAS.	PAIZES DE DESTINO.	UNIDADES.	QUANTIDADES.	VALORES OFFICIAES.		VALORES CORRESPONDENTES.	
				Relativo a cada paiz.	Relativo a cada especie de mercadoria.	Taxa.	Importancia.
	Transporte.				20.970.789.741		427.958.668
69 Mel, melado ou melado	Suecia e Norwega	Medidas	80	68660			
	Dinamarca	"	80	162000			
	Gram-Bretanha	"	59	128550			
	Belgica	"	10	38560			
	Estados Austriacos	"	25	58488			
	Cidades Hanseaticas	"	218	478476			
	Hespanha	"	10	28222			
	Portugal e Possesões	"	3.652	7938829			
	Estados Unidos	"	639	1328518			
	Rio da Prata	"	22.940	4.8208198			
	Portos do Pacifico	"	50	98900			
	Pesca	"	940	2088887			
	Consumo	"	891	1908892			
			29.550		6.250.196	7 por %	437.8518
70 Milho em grão	Suecia e Norwega	Alqueires	11	148000			
	Hollanda	"	2	28560			
	Gram-Bretanha	"	119	1890880			
	Belgica	"	3	48400			
	Estados Austriacos	"	22½	328850			
	Cidades Hanseaticas	"	61½	707750			
	França	"	201	4108880			
	Portugal e Possesões	"	488	6448470			
	Estados Unidos	"	73	1148140			
	Rio da Prata	"	10.845	11.4718780			
	Portos do Pacifico	"	45	589000			
	Pesca	"	25	318760			
	Consumo	"	116	1678236			
			12.012		13.212.486	"	924.874
71 Moedas de ouro e prata	Gram-Bretanha			59.4608410			
	França			107.6088607			
	Portugal e Possesões			80.5698484			
	Estados Unidos			23.6558000			
	Rio da Prata			388.6088027			
				4148890			
					660.3168418	2 por %	3.477.030
						½ "	2.432.824
72 Objectos de historia natural	Russia			48000			
	Dinamarca			1508000			
	Hollanda			1068000			
	Gram-Bretanha			2.1538000			
	Belgica			5788000			
	Estados Austriacos			398000			
	Cidades Hanseaticas			9208000			
	França			2.9598000			
	Portugal e Possesões			48000			
	Italia			688000			
Estados Unidos			188000				
Rio da Prata			2208000				
Portos do Pacifico			88000				
					7.8888000	7 "	5518810
81 Ouro em pó	Gram-Bretanha	Marcos	3.885 olt. gr. - 6 59	832.9718623			
					832.9718623	2 "	16.6598432
83 Outros generos e objectos não classificados	Russia			568000			
	Suecia e Norwega			1168000			
	Dinamarca			348000			
	Hollanda			848480			
	Gram-Bretanha			1.5028284			
	Belgica			3228600			
	Estados Austriacos			2488300			
	Cidades Hanseaticas			6988960			
	França			4.0718715			
	Portugal e Possesões			24.4468949			
	Italia			7338000			
	Estados Unidos			1.2418428			
	Rio da Prata			13.6328290			
Portos do Pacifico			6998740				
Pesca			11582000				
Consumo			5768680				
					48.5788576	7 por %	3.2028109
						2 "	568683
83 Polvora	Rio da Prata	Arrobas	200	2.6008000			
					2.6008000	7 por %	1828000
					22.1.6028030		1.455.8828443

DESIGNAÇÃO DAS MERCADORIAS.	PAIZES DE DESTINO.	UNIDADES.	QUANTIDADES.	VALORES OFFICIAES.		DIREITOS CORRESPONDENTES.	
				Relativo a cada paiz.	Relativo a cada especie de mercadoria.	Taxa.	Importancia.
	Transporte.....				22.551.602\$030		1.355.882\$118
96 Queijos.....	Gram-Bretanha.....		10	6\$000	1.137\$200	2 por %	
	Belgica.....		6	3\$600			
	Estados Austriacos.....		6	3\$600			
	França.....		3	3\$600			
	Portugal e Possessões.....		1.722	1.071\$200			
	Rio da Prata.....		73	49\$200			
			1.820				
99 Rapé.....		Arrobas.....		lib.			
	França.....		8	8\$000	3.485\$000	"	242\$850
	Portugal e Possessões.....		6	195\$000			
	Italia.....		12	12\$000			
	Rio da Prata.....		99	3.180\$000			
Portos do Pacifico.....		2	19\$000				
			108	19			
103 Sabão.....				lib.			
	Hollanda.....		30	3\$000	788\$500	"	55\$195
	Portugal e Possessões.....		245	788\$500			
		246	13				
107 Sola e vaquetas...	Suecia e Noruega.....	Meios.....	1.637	4.256\$200	71.473\$875	7 por %.	5.008\$171
	Dinamarca.....	"	2	5\$200			
	Gram-Bretanha.....	"	540	1.410\$800			
	Belgica.....	"	1	2\$600			
	Estados Austriacos.....	"	8.608	22.360\$200			
	Cidades Hanseaticas.....	"	1.214	3.156\$400			
	França.....	"	1	2\$600			
	Portugal e Possessões.....	"	4.428	11.253\$000			
	Italia.....	"	1.454	3.780\$400			
	Estados Unidos.....	"	104	270\$400			
	Rio da Prata.....	"	9.633	24.915\$900			
	Portos do Pacifico.....	"	24	61\$075			
				27.646			
110 Tapioca.....	Suecia e Noruega.....	Alqueires..	133	573\$000	42.220\$968	"	2.955\$407
	Dinamarca.....	"	10	47\$250			
	Gram-Bretanha.....	"	5.025	21.824\$562			
	Belgica.....	"	426	1.881\$000			
	Estados Austriacos.....	"	11	49\$500			
	Cidades Hanseaticas.....	"	1.760	7.775\$000			
	França.....	"	1.655	7.253\$500			
	Portugal e Possessões.....	"	532	2.192\$606			
	Estados Unidos.....	"	82	305\$500			
	Rio da Prata.....	"	28	128\$875			
	Portos do Pacifico.....	"	10	47\$175			
	Consumo.....	"	19	83\$000			
				9.694			
112 Tecidos d'algodão.	Rio da Prata.....	Varas.....	4.808	1.024\$863	1.076\$943	"	75\$386
	Consumo.....	"	217	52\$080			
			5.025				
113 Toucinho.....		Arrobas.....		lib.			
	Gram-Bretanha.....		3	15\$000	17.111\$778	"	1.197\$824
	Hespanha.....		4	27\$000			
	Portugal e Possessões.....		3.257	15.334\$753			
	Italia.....		6	36\$000			
	Rio da Prata.....		353	1.667\$665			
Consumo.....		8	31\$360				
			3.632	17			
115 Unhas de boi.....	França.....		84.000	116\$800	320\$800	"	22\$45
	Italia.....		150.000	204\$000			
			234.000				
					22.689.217\$094		1.465.511\$4

RESUMO POR PORTOS.

Russia.....
Suecia e Noruega.....
Dinamarca.....
Hollanda.....
Gram-Bretanha.....
Belgica.....
Estados Austriacos.....
Cidades Luso-Britannicas.....
França.....
Hispanha.....
Portugal.....
Italia.....
Ilhas Jonias.....
Turquia.....
China.....
Estados Unidos.....
Estados do Rio da Prata.....
Portos do Pacifico.....
Pesca.....
Consumo.....

VALOR	DIREITOS.
47.4468738	
735.082853	
629.8868914	
188.7808462	
3.716.5928161	
801.4918462	
1.769.5938530	
3.812.4798225	
1.497.9908099	
97.0708912	
1.195.1118372	
580.5188809	
14.4348560	
52.7438012	
608218	
6.046.8338351	
1.464.9838306	
18.0228469	
3.0258213	
10.6628764	
22.689.2178094	
20.380.5698103	1.426.6398392
1.822.1898090	36.4438780
486.4648901	2.4328324
22.689.2178094	1.465.5158406
267.9578940	
12.0058500	
7.5068114	288.12 155
2.2208900	
1.6298833	
1308000	3.9898733
Somma total.....	1.757.6348783
1.756.7778030	
4.8038448	1.761.5808478
	3.9458695

RECAPITULAÇÃO POR TAXAS.

Valor sujeito á taxa de 7 por 100.....
Dito dito dito de 2 por 100.....
Dito dito dito de 1/2 por 100.....

ADICÃO.

Outros rendimentos annexos á exportação, arrecadados na Mesa do dito Consulado, segundo a respectiva Tabella existente no Thesouro.

DESPACHO MARITIMO.

Ancoragem.....
15 por cento da venda das embarcações que passam a nacionaes.....
15 por cento da venda das embarcações nacionaes.....

Outros direitos e impostos.

Capatazias.....
Altas.....
Polimentos de certidões.....

Rendimento effectivamente arrecadado segundo a Tabella existente no Thesouro.....
Dito d'ouro em pó arrecadado na Casa da Moeda.....

Diferença entre a renda arrecadada e a calculada.....
---	-------

Observações.

O rendimento de exportação propriamente dita, calculado sobre os valores das mercadorias classificadas no presente mappa, reunido com os outros rendimentos dá a importancia total de 1.757.6348783, que comparada com a demonstrada no resumo organizado á vista da tabella respectiva, junto a collecção sob n.º , apresenta huma differença de 3.9458695 a favor da arrecadação, que só pôde ser attribuida á erros que por ventura existão na classificação do mappa remetido ao Thesouro.

Os couros sujeitos á taxa de 2 por cento são os da Provincia de S. Pedro, importados nesta por cabotagem, e d'aqui exportados para paizes estrangeiros.

As roscas representadas no mappa por centos forão reduzidas a peso á razão de 11 libras por cada cento.

Sala da Commissão d'Estadistica no Thesouro Publico Nacional 34 de Maio de 1848. — O Director da Commissão Eusebio Scerino Corvea Lobão.

ANUÁRIO DE 1841—1842.

CONSULADO DA BAHIA.

37. — Mappa das mercadorias nacionaes despachadas e exportadas para paizes estrangeiros.

DESIGNAÇÃO DAS MERCADORIAS.	PAIZES DE DESTINO.	UNIDADES.	QUANTIDADES.	VALORES OFFICIAES.		DIREITOS CORRESPONDENTES.		
				Relativo a cada paiz.	Relativo a cada especie de-mercadoria.	Taxa.	Importancia.	
1 Aguardente.....	Gram-Bretanha.....	Medidas...	13.340		24.324,8280	168.569,8080	7 por %	11.790,635
	Estados Austriacos.....	»	19.753		3.089,8000			
	Cidades Hanseaticas.....	»	32.418		0.194,4224			
	França.....	»	8.301		3.822,8110			
	Portugal e Possessões.....	»	303.314		53.026,8660			
	Portos de Italia.....	»	43.260		8.422,8520			
Rio da Prata.....	»	510.983		90.798,8140				
			931.378					
2 Algodão em pluma.	Russia.....	Arrobas....	3.002	9	23.007,8753	409.371,8510	»	28.050,000
	Gram-Bretanha.....	»	48.898	18	291.007,8481			
	Cidades Hanseaticas.....	»	6.073	17	35.826,8112			
	França.....	»	8.373	0	48.886,8652			
	Portugal e Possessões.....	»	1.024		10.043,8488			
			69.172	2				
4 Amarras e viradores de plaçava.....	Portugal e Possessões...	Pollegadas.	13		88,8000	450,8800	»	31,8000
	Rio da Prata.....	»	85		368,8000			
				98				
Aruta.....	Gram-Bretanha.....	Arrobas....	2	2	10,8560	50,8520	»	4,8160
	Cidades Hanseaticas.....	»	0	18	48,8960			
				8	20			
8 Arroz pilado.....	Estados Austriacos....	Alqueires..	2		11,0000	2.450,8000	»	17,8542
	Cidades Hanseaticas....	»	42		128,0000			
	França.....	»	8		25,0000			
	Portugal e Possessões...	»	173		520,2000			
	Rio da Prata.....	»	441		1.408,8800			
	Portos do Pacifico.....	»	63		288,8000			
			729					
10 Assucar.....	Russia.....	Arrobas....	6.820		9.560,8600	3.206.427,8350	»	224.449,8914
	Suecia e Noruega.....	»	163.378	22	246.788,237			
	Dinamarca.....	»	35.985	16	53.064,8700			
	Gram-Bretanha.....	»	430.723	24	576.801,8465			
	Prussia.....	»	58.391	16	93.378,8500			
	Estados Austriacos....	»	331.704	1	531.737,8785			
	Cidades Hanseaticas....	»	492.419	8	1.303.043,8340			
	França.....	»	37.125	30	44.336,8362			
	Portugal e Possessões...	»	94.800	5	134.185,8175			
	Portos de Italia.....	»	69.721	11	106.047,8343			
Estados Unidos.....	»	0.049		11.120,8049				
Rio da Prata.....	»	2.540	16	4.406,8000				
			1.730.368	10				
11 Aves e outros animais.....	Gram-Bretanha.....				2,0000	186,8320	»	18,8042
	Cidades Hanseaticas....				20,8320			
	Portugal e Possessões...				164,8000			
15 Baunilha.....	Cidades Hanseaticas....	Libras....	30		30,8000	30,8000	»	28,1062
16 Bolacha, biscoito e rosca.....	Portugal e Possessões...	Arrobas....	110	5	402,8620	432,8620	»	38,8620
19 Cabello de boi.....	Portugal e Possessões...	»	19	16	31,8785	31,8785	»	28,8785
					3.787.985,8597			261.188,8597

DESIGNAÇÃO DAS MERCADORIAS.	PAÍZES DE DESTINO.	UNIDADES.	QUANTIDADES.	VALORES OFFICIAES.		DIREITOS CORRESPONDENTES.	
				Relativo a cada país.	Relativo a cada especie de mercadoria.	Taxa.	Importancia.
	Transporte.....				4.014.137\$554		280.989\$622
36 Coquilhos.....	Gram-Bretanha.....	Milheiros..	553 5	1.279\$500	15.282\$850	7 por %	1.069\$800
	Estados Austriacos....	»	1.853	4.590\$200			
	Cidades Hanseaticas....	»	1.615 5	3.014\$280			
	França.....	»	790	1.814\$000			
	Portugal e Possessões....	»	4.384	3.099\$570			
	Portos de Italia.....	»	340 5	885\$300			
			6.530 5				
37 Couros seccos.....	Russia.....	Arrobas....	1.103 22	5.902\$020	189.820\$935	7 por %	11.977\$330
	Gram-Bretanha.....	»	4.090 15	20.928\$070			
	Estados Austriacos....	»	2.064 2	130.778\$000			
	Cidades Hanseaticas....	»	4.381 10	100.000\$000			
	França.....	»	7.737 25	3319\$000			
	Hespanha.....	»	10.401 10	50.000\$000			
Portugal e Possessões....	»	9.454 10	43.302\$900				
Portos de Italia.....	»	800 8	3.721\$135				
			41.302 18				27\$120
38 Couros verdes e salgados.....	Russia.....		759	2.500\$320	244.150\$038	7 "	17.001\$122
	Suecia e Noruega.....		578	2.315\$180			
	Hollanda.....		2.597	10.054\$170			
	Gram-Bretanha.....		5.903	22.950\$280			
	Estados Austriacos....		14.990	56.615\$155			
	Cidades Hanseaticas....		7.640	28.868\$055			
	França.....		5.760	21.216\$905			
	Portugal e Possessões....		7.006	25.458\$788			
	Portos de Italia.....		10.471	59.818\$545			
	Estados Unidos.....		4.145	14.370\$740			
			66.530				
	Portugal e Possessões....	Arrobas....	3 14	65\$800	65\$800	"	4\$600
42 Doces diversos.....	Russia.....	»	1 8	12\$800	524\$800	"	30\$780
	Dinamarca.....	»	1 13	14\$400			
	Gram-Bretanha.....	»	12 22	139\$920			
	Estados Austriacos....	»	8	81\$920			
	Cidades Hanseaticas....	»	2 22	23\$680			
	França.....	»	6 8	62\$080			
Portugal e Possessões....	»	19 5	174\$640				
Portos de Italia.....	»	1 16	15\$800				
			52 30				
44 Esteiras.....	Gram-Bretanha.....		30	23400	53400	"	8378
	Cidades Hanseaticas....		3	38000			
			33				
45 Estopa.....	Portugal e Possessões....	Arrobas....	224 10	224\$311	224\$311	"	18\$701
46 Farinha de mandioca.....	Gram-Bretanha.....	Alqueires..	3	4\$800	861\$140	"	80\$270
	França.....	»	3	3\$840			
	Portugal e Possessões....	»	60	140\$500			
	Portos do Pacifico.....	»	575	712\$000			
			641				
47 Farinha de tapioca e outras especies.	Russia.....	»	37	105\$000	1.498\$010	"	104\$800
	Suecia e Noruega.....	»	23	77\$440			
	Gram-Bretanha.....	»	180	581\$880			
	Cidades Hanseaticas....	»	82	241\$600			
	França.....	»	136	424\$880			
	Portugal e Possessões....	»	13	42\$880			
Estados Unidos.....	»	25	74\$400				
			502				
48 Feijão, fava, ervilha e outros legumes.	Portugal e Possessões....	»	2	8\$000	212\$800	"	14\$300
	Portos do Pacifico.....	»	34	204\$800			
			36				
					4.466.792\$647		311.740\$1

DESIGNAÇÃO DAS MERCADORIAS.	PAIZES DE DESTINO.	UNIDADES.	QUANTIDADES.	VALORES OFFICIAES.		DIRECCOES CORRESPONDENTES.	
				Relativo a cada país.	Relativo a cada especie de mercadoria.	Taxa.	Importancia.
	Transporte				4.400.702\$647		311.740\$170
50 Flores artificiaes...	Gram-Bretanha			80\$000			
	Estados Austriacos			10\$000			
	Cidades Hanseaticas			4\$000			
	Portugal e Possesões			10\$000			5\$280
				101\$000	7 por %		
51 Fructas sasonadas e seccas	Hollanda			51\$200			
	Gram-Bretanha			755\$920			
	Prussia			102\$400			
	Estados Austriacos			25\$600			
	Cidades Hanseaticas			7\$200			
	França			1\$920			
	Portugal e Possesões			60\$800			
	Estados Unidos			25\$600			
	Rio da Prata			412\$700	1.991\$140		169\$370
52 Fumo em rama	Prussia	Arrobas	230 16	829\$800			
	Suecia e Norwega	"	15 16	49\$600			
	Gram-Bretanha	"	32.732 8	68.871\$950			
	Estados Austriacos	"	7.662 20	15.233\$200			
	Cidades Hanseaticas	"	31.064 19	80.471\$082			
	França	"	3.204 24	7.598\$800			
	Portugal e Possesões	"	156.015 7	292.212\$031			
	Portos de Italia	"	26.722 4	51.153\$250			
	Rio da Prata	"	2.743 29	9.116\$000	525.535\$713		30.787\$499
			260.392 15				
53 Garras de couro	Portugal e Possesões	"	60	48\$000	48\$000		8\$360
55 Gomma e polvilho	Estados Austriacos	Alqueires	26	2\$000			
	Portugal e Possesões	"	26	99\$200	101\$200		7\$00
57 Gravata	Estados Austriacos	Molhos	167	8\$000	8\$000		8\$00
60 Ipecacuanha	França	Arrobas	76 3	1.217\$500	1.217\$500		85\$920
62 Lenha	Suecia e Norwega	Achas	3.500	14\$000			
	Gram-Bretanha	"	3.000	13\$500			
	Prussia	"	1.500	6\$000			
	Estados Austriacos	"	5.000	22\$500			
	Portugal e Possesões	"	68.241	135\$200			
	Portos de Italia	"	6.000	25\$500			
	Rio da Prata	"	917.552	4.076\$850			
	Portos do Pacifico	"	10.000	40\$000	4.338\$550		403\$698
			1.014.793				
63 Licores	França	Medidas	4	6\$400	6\$400		4\$48
64 Lingas de boi seccas e salgadas	Portugal e Possesões		300	36\$000	36\$000		2\$520
65 Louca contras obras de barro	Gram-Bretanha			12\$000			
	França			7\$120			
	Estados Austriacos			2\$240			
	Portugal e Possesões			175\$280			
	Rio da Prata			48\$000	244\$620		17\$123
66 Madelras	Gram-Bretanha			3.630\$580			
	Estados Austriacos			280\$000			
	Cidades Hanseaticas			4.412\$582			
	França			600\$833			
	Portugal e Possesões			2.287\$265			
	Portos de Italia			1.296\$249			
	Estados Unidos			7.528\$068			
	Rio da Prata			2.666\$573	22.711\$750		1.589\$822
67 Mamona ou carrapato em grão	Portugal e Possesões	Alqueires	2	8\$000	8\$000		8\$60

DESIGNAÇÃO DAS MERCADORIAS.	PAIZES DE DESTINO.	UNIDADES.	QUANTIDADES.	VALORES NOMINAES.		DIREITOS CORRESPONDENTES.	
				Relativo a cada paiz.	Relativo a cada especie de mercadoria.	Taxa.	Importancia.
	Transporte.....				5.023.143\$520		350.684\$728
66 Mel, melado ou melado.....	Gram-Bretanha.....	Medidas....	1.900	217\$500	3.883\$400	7 por %	271\$988
	Estados Austriacos.....	»	4.512	503\$700			
	Cidades Hanseaticas.....	»	93	14\$000			
	França.....	»	118	17\$000			
	Portugal e Possesões.....	»	7.022	881\$700			
	Portos de Italia.....	»	16.520	2.248\$900			
			30.165				
71 Moedas de ouro e prata.....	Gram-Bretanha.....	»		153.723\$741	105.020\$253	1/2 »	825\$160
	Portugal e Possesões.....	»		11.296\$512			
72 Objectos de historia natural.....	Gram-Bretanha.....	»		44\$000	302\$000	»	258\$400
	Cidades Hanseaticas.....	»		16\$000			
	França.....	»		167\$000			
73 Obras de ouro e prata.....	França.....	Marcos....	23	235\$520	261\$120	2 por %	5\$23
	Portugal e Possesões.....	»	2	25\$600			
			25				
74 Obras de marceneiro e carpinteiro..	França.....			16\$000	636\$100	7 por %	44\$27
	Portugal e Possesões.....			156\$500			
	Portos de Italia.....			100\$000			
	Rio da Prata.....			363\$600			
75 Obras de ferreiro, serralheiro e cutileiro.	Portugal e Possesões.....			3\$200	3\$200	»	\$22
Obras de latoeiro, caldeiro e funileiro..	Portugal e Possesões.....			5\$200	5\$200	»	\$44
77 Obras de selheiro e correeiro.....	Portugal e Possesões.....			10\$000	10\$000	»	\$700
80 Ossos de animais.....	Gram-Bretanha.....			1.131\$630	1.131\$630	»	70\$214
83 Outros generos não classificados.....	Gram-Bretanha.....			2\$000	78\$800	»	5\$516
	Portugal e Possesões.....			47\$000			
	Rio da Prata.....			29\$800			
86 Pedras de amolar brutas.....	França.....		1	1\$200	143\$200	»	10\$024
	Portugal e Possesões.....		104	92\$000			
	Rio da Prata.....		100	50\$000			
			205				
87 Pedras para rebolo.	Hollanda.....		150	150\$000	385\$200	»	26\$964
	Portugal e Possesões.....		26	35\$200			
	Rio da Prata.....		200	200\$000			
			576				
88 Pedras de filtrar.....	Portugal e Possesões.....		1	8\$000	8\$000	»	\$560
89 Pelles d'animas secas e cortidas.....	França.....		2	10\$000	25\$360	»	1\$775
	Portugal e Possesões.....		96	15\$360			
			98				
90 Piaçava em rama..	Gram-Bretanha.....	Molhos....	18.711	3.048\$920	6.105\$980	»	427\$419
	Estados Austriacos.....	»	1.300	156\$000			
	Cidades Hanseaticas.....	»	1.527	207\$240			
	França.....	»	1.203	264\$240			
	Portugal e Possesões.....	»	13.082	2.335\$980			
	Estados Unidos.....	»	600	93\$600			
			34.483				
					5.201.202\$963		352.409\$51

DESIGNAÇÃO DAS MERCADORIAS.	PAIZES DE DESTINO.	UNIDADES.	QUANTIDADES.	VALORES OFFICIAES.		DEBITOS CORRESPONDENTES.	
				Relativo a cada paiz.	Relativo a cada especie de mercadoria.	Taxa.	Importancia.
	Transporte.....				5.201.262,8063		52.409,513
92 Plantas vivas e sementes.....	Gram-Bretanha.....			78000			
	Cidades Hanseaticas.....			78000			
	França.....			808000			
	Portugal e Possessões.....			88000			
98 Rapaduras.....	Rio da Prata.....	Arrobas.....	2.671 19		2.809,8668	7 por %	38040
					2.809,8668	"	196,876
99 Rapé.....	Dinamarca.....	"	15 4	48000			
	Gram-Bretanha.....	"	1 18	508000			
	Prussia.....	"	8	88000			
	Cidades Hanseaticas.....	"	5 2	1628000			
	França.....	"	15	158000			
			7 15		2398000	"	168730
100 Redes de algodão para dormir.....	Portugal e Possessões.....		5	268000			28820
102 Remos, canoas, botes e outros objectos maritimos.....	Portugal e Possessões.....			668400			48048
107 Sola e vaquetas..	Estados Austriacos.....	Meios.....	10.860	17.964,8300			
	Cidades Hanseaticas.....	"	200	3208000			
	Portugal e Possessões.....	"	3.768	6.241,8000			
	Portos de Italia.....	"	332	531,8200			
	Rio da Prata.....	"	1.410	2.457,8800			
			16.570		27.514,8800	"	1.926,8001
109 Tabaco em pó.....	Portugal e Possessões.....			18200			8085
114 Ticum em rama ...	Portugal e Possessões.....	Arrobas....	243 13	3.116,8000			218,120
					3.116,8000	"	
115 Unhas de boi.....	Gram-Bretanha.....		52.000	868000			
	Portos de Italia.....		14.000	17,8920			
			66.000		103,8920	"	7,274
RESUMO POR PAIZES.					5.235.131,8451		354.784,8506
Russia.....					49.857,8383		
Suecia e Noruega.....					250.690,8312		
Dinamarca.....					53.998,8100		
Hollanda.....					11.156,8488		
Gram-Bretanha.....					1.157.280,8300		
Prussia.....					93.626,8950		
Estados Austriacos.....					684.510,8452		
Cidades Hanseaticas.....					1.625.868,8389		
França.....					234.682,8726		
Portugal.....					603.482,8365		
Portos de Italia.....					303.021,8693		
Estados Unidos.....					41.100,8648		
Rio da Prata.....					124.605,8855		
Portos do Pacifico.....					1.249,8800		
					5.235.131,8461		
RECAPITULAÇÃO POR TAXAS.							
Valor sujeito á taxa de 7 por %.....					5.051.143,8988		353.580,8062
Dito dito dit. de 2 por %.....					18.967,8200		379,8343
Dito dito dit. de 1 por %.....					165.020,8253		825,8101
					5.235.131,8451		354.784,8506

		DIREITOS.
		Transporte.....
		354.784\$506
ADDIÇÃO.		
<i>Outros rendimentos annexos á exportação, arrecadados na Mesa deste Consulado, segundo a respectiva Tabella existente no Thesouro.</i>		
DESPACHO MARITIMO.		
Ançoragem.....	15 por cento das embarcações que passam a nacionaes.....	94.807\$860
	5 por cento das embarcações nacionaes.....	4.400\$000
		1.475\$955
<i>Outros direitos e impostos.</i>		
Capatazias.....		2.431\$785
Multas.....		190\$543
Emolumentos de certidões.....		87\$960
Somma total.....		2.710\$288
Rendimento effectivamente arrecadado segundo a Tabella existente no Thesouro.....		458.178\$609
Diferença entre a renda arrecadada e a calculada.....		455.530\$085
		2.648\$524

Observações.

O rendimento de exportação propriamente dita, calculado sobre os valores das mercadorias classificadas no presente mappa, reunido com os outros rendimentos dá a importância total de 458.178\$609, que comparada com a demonstrada no resumo organiado á vista da tabella respectiva, junto a colleção sob n.º , apresenta huma differença de 2.648\$524 contra a arrecadação, que só pôde ser attribuida a erros que por ventura existão na classificação do mappa remetido ao Thesouro.

Os couros sujeitos á taxa de 2 por cento são os da Provincia de S. Pedro, importados nesta por cabotagem, e daqui exportados para paizes estrangeiros.

A quantidade da gomma representada no mappa por peso foi reduzida á medida na razão de 70 libras por alqueire
Sala da Commissão d'Estadistica no Thesouro Publico Nacional 31 de Maio de 1847. — O Director da Commissão *Eusebio Severino Correa Lobão.*

EXERCÍCIO DE 1841—1842.

CONSULADO DE PERNAMBUCO.

N.º 38. — *Mappa das mercadorias nacionaes despachadas e exportadas para paizes estrangeiros.*

DENOMINAÇÃO DAS MERCADORIAS.	PAIZES DE DESTINO.	UNIDADES.	QUANTIDADES.	VALORES OFFICIAES.		DIREITOS CORRESPONDENTES.		
				Relativo a cada paiz.	Relativo a cada especie de mercadoria.	Taxa.	Importancia.	
1 Aguardente.....	Gran-Bretanha.....	Medidas...	3.420		1.026\$000	64.362\$300	7 por %	4.505\$361
	Cidades Hanseaticas...	"	9.010		2.703\$000			
	França.....	"	120		36\$000			
	Portugal e Possessões..	"	162.511		48.753\$300			
	Rio da Prata.....	"	39.480		11.844\$000			
			214.541					
2 Algodão em pluma.	Gran-Bretanha.....	Arrobas...	55.096	25 lb.	220.387\$125	569.482\$252	"	39.863\$757
	Estados Austriacos....	"	535	10	2.408\$006			
	Cidades Hanseaticas....	"	1.853	9	7.413\$125			
	França.....	"	38.562	14	198.094\$251			
	Hespanha.....	"	20.064		127.901\$095			
Portugal e Possessões..	"	1.691	5	6.764\$625				
Sardenha.....	"	1.478	9	5.913\$125				
			119.281	8				
8 Arroz pilado.....	Portugal e Possessões..	Alqueires..	661		2.644\$000	2.654\$000	"	185\$780
	Sardenha.....	"	2 $\frac{1}{2}$		10\$000			
			663 $\frac{1}{2}$					
10 Assucar.....	Suecia e Norwega.....	Arrobas...	51.624	21 lb.	92.562\$581	3.109.226\$285	"	217.645\$830
	Hollanda.....	"	17.150	12	28.826\$260			
	Gran-Bretanha.....	"	500.157	17	812.046\$095			
	Estados Austriacos....	"	304.112	22	510.478\$289			
	Cidades Hanseaticas....	"	444.053	23	199.045\$376			
	França.....	"	96.960	21	164.833\$115			
	Portugal e Possessões..	"	425.287	17	657.940\$002			
	Sardenha.....	"	69.962	18	114.023\$279			
	Estados Unidos.....	"	254.161	8	474.966\$639			
	Rio da Prata.....	"	32.328	4	53.603\$449			
			1.896.640	3				
21 Café.....	França.....	Arrobas...	2.026	lb.	8.096\$000	40.229\$625	"	716\$073
	Portugal e Possessões..	"	497	10	1.988\$000			
	Sardenha.....	"	36	13	145\$625			
			2.559	23				
30 Charutos e cigarros...	Portugal e Possessões..		235.200		1.176\$000	1.176\$000	"	82\$320
31 Chifres.....	França.....		122.546		612\$730	875\$985	"	61\$318
	Portugal e Possessões..		52.051		263\$255			
			175.197					
33 Outros salgados....	Suecia e Norwega.....		7.738		23.394\$000	465.415\$400	"	32.579\$078
	Gran-Bretanha.....		26.967		80.001\$400			
	Estados Austriacos....		8.439		25.317\$000			
	Cidades Hanseaticas....		805		2.815\$000			
	França.....		21.534		64.602\$000			
	Hespanha.....		382		1.337\$000			
	Portugal e Possessões..		20.041		60.123\$000			
	Sardenha.....		11.552		34.656\$000			
Estados Unidos.....		49.220		172.240\$000				
			146.738					
					4.223.421\$847			205.639\$526

DENOMINAÇÃO DAS MERCADORIAS.	PAIZES DE DESTINO.	UNIDADES.	QUANTIDADES.	VALORES OFFICIAES.		DIREITOS CORRESPONDENTES.	
				Relativo a cada país.	Relativo a cada especie de mercadoria.	Taxa.	Importancia.
	Transporte.....				4.223.421\$847		295-639\$526
42 Doces diversos.....	Gram-Bretanha.....	Arrobas....	15 lb. 20	151\$200	2.603\$700	7 por %	188\$550
	Cidades Hanseaticas....	"	9 22	93\$000			
	França.....	"	2 27	27\$300			
	Portugal e Possessões....	"	178 18	1.714\$200			
	Estados Unidos.....	"	50 31	489\$300			
	Rio da Prata.....	"	22 25	218\$700			
			280 15				
46 Farinha de mandioca.....	Portugal e Possessões..	Alqueires..	4.898	9.096\$000	9.096\$000	"	609\$720
52 Fumo em rama....	Cidades Hanseaticas....	Arrobas....	31 lb. 25	79\$453	909\$140	"	69\$939
	Portugal e Possessões..	"	387 28	919\$687			
				399 21			
66 Madciras.....	Cidades Hanseaticas....			30\$000	4.900\$000	"	343\$000
	Portugal e Possessões..			4.795\$000			
	Sardenha.....			15\$000			
	Rio da Prata.....			60\$000			
69 Mel, melado ou melão.....	Portugal e Possessões..	Medidas....	7.350	955\$500	955\$500	"	66\$885
71 Moedas de ouro e prata.....	Gram-Bretanha.....			7.501\$800	75.311\$596	2 por %	1.508\$231
	Cidades Hanseaticas....			3.534\$200			
	França.....			34.036\$445			
	Hespanha.....			223\$440			
	Portugal e Possessões..			3.178\$300			
	Sardenha.....			246\$000			
	Estados Unidos.....			26.591\$410			
73 Obras d'ouro, e prata.	Gram-Bretanha.....	Marcos....	9 Onç. Oit. 7 4	190\$800	190\$800	"	3\$810
	Suecia e Norwega.....			306\$017			
83 Outros generos e objectos não classificados.....	Hollanda.....			29\$630	61.160\$974	7 por %	4.281\$268
	Gram-Bretanha.....			3.688\$497			
	Estados Austriacos....			820\$276			
	Cidades Hanseaticas....			1.039\$216			
	França.....			6.447\$852			
	Hespanha.....			211\$713			
	Portugal e Possessões..			16.890\$429			
	Sardenha.....			887\$274			
	Estados Unidos.....			1.987\$862			
	Rio da Prata.....			918\$070			
Consumo.....			27.934\$108				
84 Pao Brasil.....	Gram-Bretanha.....	Quintaes..	11.697	85.391\$810	85.391\$810	Livre.	
80 Pelles de animaes seccas, e cortidas.	Cidades Hanseaticas....		320	320\$000	8.448\$000	7 por %	591\$360
	Portugal e Possessões..		8.128	8.128\$000			
			8.448				
107 Sola e vaquetas..	Gram-Bretanha.....		5.222	13.577\$200	139.765\$000	"	9.783\$592
	Estados Austriacos....		21.380	55.603\$600			
	Cidades Hanseaticas....		4.993	12.981\$800			
	Portugal e Possessões..		20.956	54.485\$000			
	Rio da Prata.....		1.199	3.117\$400			
			53.756				
111 Tatagiba.....	Portugal.....	Arrobas....	2.204	661\$200	661\$200	"	46\$28
				Total..	4.618.896\$166		313.220\$160

RESUMO POR PAIZES.

	VALORES.	DIREITOS.
Suecia e Noruega.....	116.262\$598	
Hollanda.....	28.845\$890	
Gran-Bretanha.....	1.225.722\$827	
Estados Austriacos.....	594.623\$071	
Cidades Hanseaticas.....	230.054\$200	
Francia.....	477.385\$093	
Hespanha.....	129.673\$248	
Portugal.....	881.376\$698	
Sardenha.....	155.896\$303	
Estados Unidos.....	676.305\$211	
Estados do Rio da Prata.....	69.761\$319	
Consumo.....	27.934\$108	
	4.613.896\$166	

RECAPITULAÇÃO POR TAXAS.

Valor sujeito á taxa de 7 por cento.....	4.453.001\$061	311.710\$133
Idem de 2 por cento.....	75.502\$395	1.510\$047
Dito livre de direitos.....	85.391\$810	8
	4.613.896\$166	313.220\$180

ADDIÇÃO.

Outros rendimentos annexos á exportação arrecadados na Mesa do dito Consulado, segundo a respectiva tabella existente no Thesouro.

DESPACHO MARITIMO.

Ancoragem.....		72.528\$334
15 por cento da venda das embarcações que passam a nacionaes.....		2.616\$950

Outros direitos e impostos.

Multas.....		315\$592
Emolumentos de certidões.....		169\$120

Rendimento effectivamente arrecadado, segundo consta da tabella existente no Thesouro.....	Somma total..	388.844\$176
		395.846\$089

Diferença entre a renda arrecadada e a calculada.....		7.001\$913
---	--	------------

Observações.

O rendimento de exportação propriamente dita, calculado sobre os valores das mercadorias classificadas no presente mappa, reunido com os outros rendimentos, dá a importancia total de 388.844\$176, que comparada com a demonstrada no resumo, organizado á vista da respectiva tabella, junto á colleção sob n.º, apresenta-huma differença de 7.001\$913 a favor da arrecadação, que só pôde ser attribuida á erros que porventura existão na classificação do mappa remettido ao Thesouro.

Contendo o mappa unicamente o valor total das mercadorias exportadas para cada paiz, e não o de cada especie das mesmas, foi este calculo á arbitrio, segundo os valores de semelhantes, comparados dos mapps das outras Mesas, e de conformidade com a importancia total respectiva; unica base ao alcance da Commissão.

Sala da Commissão d'Estadistica no Thesouro Publico Nacional 31 de Maio de 1847. — O Director da Commissão. — *Eusebio Severino Correia Lobão.*

EXERCÍCIO DE 1841 — 1842.

CONSULADO DO MARANHÃO.

N. 39.— *Mappa das mercadorias nacionaes despachadas, e exportadas para paizes estrangeiros.*

DESIGNAÇÃO DAS MERCADORIAS.	PAIZES DE DESTINO.	UNIDADES.	QUANTIDADES.	VALORES OFFICIAES.		DIREITOS CORRESPONDENTES.		
				Relativo a cada paiz.	Relativo a cada especie de mercadoria.	Taxa.	Importancia.	
1 Aguardente.....	Portugal e Possessões..	Medidas....	2.610		783\$000	783\$000	7 por %	54\$100
2 Algodão em pluma.	Gram-Bretanha.....	Arrobas....	244.760	4	1.136.946\$439	1.503.056\$904	"	103.213\$833
	Belgica.....	"	2.632	27	11.057\$943			
	Cidades Hanseaticas....	"	1.281	22	7.435\$903			
	França.....	"	21.195	13	101.947\$207			
	Hespanha.....	"	26.462	1	133.595\$741			
Portugal e Possessões..	"	28.545	5	112.083\$581				
			324.867	8				
8 Arroz pilado.....	Gram-Bretanha.....	Alqueires..	4		16\$000	127.306\$913	"	8.911\$163
	Portugal e Possessões..	"	44.418		127.290\$913			
			44.422					
9 Arroz com casca.....	Portugal e Possessões..	"	8.738		2.900\$400	2.900\$400	"	200\$337
10 Assucar.....	Gram-Bretanha.....	Arrobas....	32	25	65\$531	1.150\$905	"	89\$403
	Portugal e Possessões..	"	512	10	1.085\$374			
			545	3				
11 Aves, e outros ani- maes vivos.....	Gram-Bretanha.....	"			278\$380	1.610\$820	"	113\$887
	Cidades Hanseaticas....	"			4\$800			
	França.....	"			141\$600			
	Hespanha.....	"			42\$000			
	Portugal e Possessões..	"			1.125\$040			
	Estados Unidos.....	"			28\$000			
12 Leite de mamona...	Portugal e Possessões..	Medidas....	19		11\$600	11\$600	"	8\$12
16 Bolacha, biscouto, e rosas.....	Gram-Bretanha.....	"	38	lb	114\$000	274\$646	"	10\$225
	Hespanha.....	"	25	21	76\$978			
	Portugal e Possessões..	"	29	13	83\$168			
			93	2				
18 Bucho de peixe...	Gram-Bretanha.....	"	513	15	1.540\$406	1.645\$506	"	115\$185
	Belgica.....	"	24	3	77\$100			
	Hespanha.....	"	8	24	28\$000			
			546	12				
20 Cacau.....	Gram-Bretanha.....	"	1.534	lb	6.136\$000	8.442\$750	"	590\$982
	Hespanha.....	"	451	22	1.806\$750			
	Portugal e Possessões..	"	125		500\$000			
			2.110	22				
21 Cafe.....	Portugal e Possessões..	"	9	lb	31\$200	31\$200	"	2\$184
22 Cal.....	França.....	Alqueires..	1		\$300	\$300	"	80\$1
24 Calçado de gomma elastica.....	Estados Unidos.....	Pares.....	1.026		1.035\$300	1.035\$300	"	72\$471
28 Cera em bruto.....	Portugal e Possessões..	Arrobas....	3	lb	36\$900	36\$900	"	2\$533
						1.648.386\$144		115.387\$027

DESIGNAÇÃO DAS MERCADORIAS.	PAIZES DE DESTINO.	UNIDADES.	QUANTIDADES.	VALORES OFFICIAES.		DIREITOS CORRESPONDENTES.	
				Relativo a cada país.	Relativo a cada especie de mercadoria.	Taxa.	Importancia.
	Transporte.....				1.648.886,144		115.387,027
31 Alfêres.....	Portugal e Possessões.....		31.661	158,305	158,305	7 por %	11,8081
37 Couros seccos.....	Belgica..... França..... Hespanha..... Portugal e Possessões..... Estados Unidos.....	Arrobas.....	2.739 21	8.962,575	143.235,879	"	10.026,511
			761 29	2.438,100			
			1.301 2	4.163,400			
			30.344 12	82.380,200			
			12.569 13	45.341,804			
			47.715 13				
38 Couros verdes e salgados.....	Hespanha..... Portugal e Possessões..... Estados Unidos.....		455	1.365,000	5.560,800	"	389,250
			814	2.197,800			
			668	1.998,000			
			1.935				
39 Cravo.....	Gram-Bretanha..... Portugal e Possessões.....	Arrobas.....	17 8	77,625	571,359	"	39,995
			109 23	493,734			
			126 31				
41 Cumarú.....	Gram-Bretanha.....	"	8 15	100,400	100,400	"	7,448
42 Doces diversos.....	Gram-Bretanha..... Cidades Hanseaticas... França..... Hespanha..... Portugal e Possessões... Estados Unidos.....		9 7	88,500	470,700	"	32,841
			1 30	18,600			
			1 4	10,800			
			1 13	13,500			
			33 7	318,900			
			2 4	20,400			
			49 1				
45 Estopa.....	Portugal e Possessões..	"	30	45,000	45,000	"	3,150
46 Farinha de mandioca.	Portugal e Possessões..	Alqueires..	516½	499,800	499,800	"	34,986
49 Fio d'algodão.....	Portugal e Possessões..	Arrobas....	2	20,000	20,000	"	1,400
51 Fructas sasonadas e seccas.....	Gram-Bretanha..... França..... Portugal e Possessões... Estados Unidos.....			540,000	569,480	"	39,793
				4,800			
				6,400			
				17,280			
54 Gergelim.....	Portugal e Possessões..	Alqueires..	476½	476,500	476,500	"	33,358
55 Gomma e polvilho.	Cidades Hanseaticas... Hespanha..... Portugal e Possessões..		319	893,200	14.203,500	"	904,245
			33	99,000			
			5.404	13.211,300			
			5.756				
56 Gomma elastica em bruto.....	Gram-Bretanha.....	Arrobas....	5.981 28	38.284,000	38.284,000	"	70,880
62 Lenha.....	Hespanha..... Portugal e Possessões... Estados Unidos.....	Achas.....	2.000	20,000	103,500	"	7,245
			7.000	70,000			
			1.350	13,500			
			10.350				
66 Madeiras.....	Gram-Bretanha..... Hespanha..... Portugal e Possessões..			10,000	187,000	"	13,000
				58,000			
				172,000			
67 Mamona, ou carrapato em grão.....	Portugal e Possessões..	Alqueires..	85	172,500	127,500	"	8,925
				1.853.001,867			129.710,334

DESIGNAÇÃO DAS MERCADORIAS.	PAIZES DE DESTINO.	UNIDADES.	QUANTIDADES.	VALORES OFFICIAES.		DIREITOS CORRESPONDENTES.	
				Relativo a cada paiz.	Relativo a cada especie de mercadoria.	Taxa.	Importancia.
		Transporte.....			1.853.004,8867		429.108,884
69 Mel, melado, ou me-lão.....	Portugal e Possessões..	Medidas...	108½	52,200	52,200	7 por %	3,654
70 Milho em grão....	Gram-Bretanha.....	Alqueires..	5	6,000	18,000	"	1,260
	Portugal e Possessões..	"	10	12,000			
			15				
78 Obras de gomma elastica.....	Gram-Bretanha.....	Arrobas...	604 15	4.835,750	5.924,281	"	44,809
	Hespanha.....	"	99	495,000			
	Portugal e Possessões..	"	33 5	264,000			
	Estados Unidos.....	"	65 29	329,531			
			802 17				
83 Outros generos não classificados....	Portugal e Possessões..			24,000	25,600	"	1,702
	Estados Unidos.....			1,600			
91 Pimentas, e outras fructas em conserva.....	Portugal e Possessões..	Garrafas...	7	2,100	2,100	"	147
100 Redes de algodão para dormir.....	Estados Unidos.....		3	30,000	30,000	"	2,100
104 Sal.....	França.....		1	8400	20,800	"	1,876
	Estados Unidos.....		110	20,8400			
			111				
105 Salsa parrilha....	Gram-Bretanha.....	Arrobas....	44	440,000	2.383,875	"	106,871
	França.....	"	71	852,000			
	Portugal e Possessões..	"	109 6	1.091,875			
			224 6				
107 Sola e vaquetas....	Portugal e Possessões..	Meios.....	16.237	20.821,000	20.821,000	"	2.087,512
116 Urucú.....	Gram-Bretanha.....	Arrobas....	2.663 20	21.309,000	23.001,250	"	4.073,087
	Hespanha.....	"	324 17	2.592,250			
			2.988 5				
RESUMO POR PAIZES.					1.920.400,973		134.407,060
Gram-Bretanha.....					1.215.600,831		
Belgica.....					20.097,018		
Cidades Hanseaticas.....					8.352,593		
França.....					105.395,207		
Hespanha.....					144.302,010		
Portugal.....					377.450,490		
Estados Unidos.....					48.841,015		
					1.920.100,973		

ADDIÇÃO.

Outros rendimentos annexos á exportação arrecadados na Mesa do dito Consulado, segundo a respectiva Tabella existente no Thesouro.

DESPACHO MARITIMO.

Ancoragem.....	21.546,477
15 por cento das embarcações estrangeiras que passam a nacionaes.....	337,050
5 por cento da venda das embarcações nacionaes.....	814,210

DIREITOS.

Transporte.. 157.104\$397

113\$160

Somma total. 157.115\$557
163.631\$217

6.515\$660

Outros direitos e impostos.

Emolumentos de certidões.....

Rendimento effectivamente arrecadado segundo da respectiva tabella no Thesouro.....

Differença entre a renda arrecadada e a calculada.....

Observações.

O rendimento de exportação, propriamente dita, calculado sobre os valores das mercadorias classificadas no presente mappa, reunido com os outros rendimentos, dá a importancia total de 157.115\$557; que comparada com a demonstrada no resumo, organizado á vista da tabella respectiva, junto á collecção sob n.º, apresenta ~~uma~~ differença de 6.515\$660 a favor da arrecadação, que só pôde ser attribuida á erros que porventura existão na classificação do mappa remetido ao Thesouro.

Contendo o mappa unicamente o valor total das mercadorias exportadas para cada paiz, e não o de cada especie das mesmas merca-

dorias, foi este calculado á arbitrio, segundo os valores de semelhantes, constantes dos mapps das outras Mesas, e de conformidade com a importancia total respectiva; unica base ao alcance da Commissão.

A quantidade de arroz pilado, representada por peso no mappa, foi reduzida á medida na razão de 70 libras por alqueire.

Sala da Commissão d'Estatistica no Thesouro Publico Nacional 31 de Maio de 1847. — O Director da Commissão *Eusebio Severino Corrêa Lobão.*

EXERCICIO DE 1841 — 1842.

CONSULADO DO PARA'.

N. 40. — *Mappa das mercadorias nacionaes despachadas, e exportadas para paizes estrangeiros.*

DESIGNAÇÃO DAS MERCADORIAS.	PAIZES DE DESTINO.	UNIDADES.	QUANTIDADES.	VALORES OFFICIAES.		DIREITOS CORRESPONDENTES.	
				Relativo a cada paiz.	Relativo a cada especie de mercadoria.	Taxa.	Importancia.
2 Algodão.....	Gram-Bretanha.....	Arrobas....	782 2	3.426\$000	32.589\$406	7 por %	2.291\$258
	Cidades Hanseaticas...	"	847 19	3.008\$750			
	França.....	"	939 27	4.898\$500			
	Hespanha.....	"	132 15	620\$000			
	Portugal e Possessões..	"	4.311 19	20.178\$156			
			6.963 18				
4 Amarras e viradores de piaçava.....	Estados Unidos.....	Polegadas..	8	12\$800	12\$800	"	886
8 Arroz pilado.....	Gram-Bretanha.....	Alqueires..	72	21\$000	108.525\$140	"	7.598\$759
	Cidades Hanseaticas...	"	111	32\$200			
	França.....	"	41	14\$000			
	Portugal e Possessões..	"	39.328	107.148\$190			
	Estados Unidos.....	"	480 1/2	1.309\$750			
			39.831 1/2				
9 Arroz com casca.....	Portugal e Possessões..	"	498	498\$000	498\$000	"	34\$860
10 Assucar.....	Gram-Bretanha.....	Arrobas....	104 28	103\$200	16.244\$600	"	1.137\$122
	Cidades Hanseaticas...	"	90	140\$000			
	França.....	"	278 24	434\$000			
	Portugal e Possessões..	"	9.068 28	15.507\$400			
				10.432 16			
17 Breu e resinas.....	Portugal e Possessões..	"	48	95\$000	108\$350	"	13\$884
	Estados Unidos.....	"	55 3	103\$350			
				103 3			
20 Cacau.....	Gram-Bretanha.....	"	31.188	78.599\$800	436.362\$218	"	30.635\$357
	Belgica.....	"	2.637	6.045\$600			
	Cidades Hanseaticas...	"	9.982	25.156\$600			
	França.....	"	58.832 24	135.668\$600			
	Hespanha.....	"	4.918 24	12.399\$400			
	Portugal e Possessões..	"	52.146 17	131.419\$238			
	Estados Unidos.....	"	19.234	48.473\$012			
				173.939 1			
21 Café.....	Portugal e Possessões..	"	11	64\$000	64\$000	"	1\$000
24 Calçado de gomma elastica.....	Cidades Hanseaticas...	Pares.....	8.890	3.800\$000	204.718\$630	"	11.303\$304
	França.....	"	6.250	2.671\$700			
	Portugal e Possessões..	"	2.640	4.129\$300			
	Estados Unidos.....	"	469.680	197.117\$630			
				478.460			
31 Chifres.....	França.....	"	334	23\$400	23\$400	"	1\$638
34 Colla preparada....	Gram-Bretanha.....	Arrobas....	51	604\$375	3.100\$375	"	217\$066
	Belgica.....	"	103	1.240\$000			
	Cidades Hanseaticas...	"	6	72\$000			
	Portugal e Possessões..	"	33	400\$000			
	Estados Unidos.....	"	65	784\$000			
				258			
					804.336\$949		36.303\$584

DESIGNAÇÃO DAS MERCADORIAS.	PAIZES DE DESTINO.	UNIDADES.	QUANTIDADES.	VALORES OFFICIAES.		DIREITOS CORRESPONDENTES.	
				Relativo a cada país.	Relativo a cada especie de mercadoria.	%.	Importancia.
	Transporte.....				804.336\$949		50.303\$584
38 Couros verdes e salgados.....	Gran-Bretanha.....		1.827	4.960\$200	81.026\$102	7 por %	5.713\$827
	França.....		2.536	6.884\$100			
	Espanha.....		1.791	4.802\$000			
	Portugal e Possessões.....		7.310	19.846\$500			
	Estados Unidos.....		16.004	45.073\$302			
			30.068				
39 Cravo.....	Gran-Bretanha.....	Arrobas...	95 10	444\$000	5.378\$475	"	370\$493
	Portugal e Possessões.....	"	1.060 2	4.934\$475			
			1.154 12				
40 Culas.....	França.....		18	1\$500	9\$500	"	3\$665
	Portugal e Possessões.....		96	8\$000			
			114				
41 Cumarú.....	Gran-Bretanha.....	Arrobas...	2 20	37\$200	74\$800	"	5\$236
	França.....	"	1 28	24\$000			
	Estados Unidos.....	"	2 2	13\$600			
			4 27				
42 Doces diversos.....	Estados Unidos.....	"	1 30	32\$000	32\$000	"	2\$240
45 Estopa.....	Portugal e Possessões.....	"	142 20	142\$025	142\$025	"	9\$083
46 Farinha de mandioca	Portugal e Possessões.....	Alqueires..	80 2	137\$140	140\$340	"	6\$823
	Estados Unidos.....	"		3\$200			
			82 2				
47 Farinha de tapioca e mais especies....	Gran-Bretanha.....	"	98	283\$000	5.550\$000	"	388\$500
	França.....	"	235	675\$000			
	Portugal e Possessões.....	"	997 1/2	2.850\$300			
	Estados Unidos.....	"	605	1.735\$100			
			1.935 1/2				
51 Fructas sasonadas e seccas.....	Gran-Bretanha.....			6.916\$150	20.378\$130	"	1.426\$469
	Cidades Hanseaticas.....			538\$200			
	França.....			54\$700			
	Portugal e Possessões.....			2.901\$700			
	Estados Unidos.....			9.967\$380			
55 Gomma e polvilho...	Portugal e Possessões.....	Alqueires..	128 1/2	573\$000	573\$000	"	40\$110
62 Lenha.....	Portugal e Possessões.....	Achas.....	1.401	12\$000	100\$700	"	7\$670
	Estados Unidos.....	"	8.009	97\$700			
			10.070				
65 Louça e outras obras de barro.....	Gran-Bretanha.....			15\$080	20\$180	"	1\$412
	França.....			3\$000			
	Portugal e Possessões.....			1\$500			
66 Madeiras.....	França.....			79\$200	3.980\$125	"	278\$008
	Portugal e Possessões.....			3.872\$025			
	Estados Unidos.....			28\$000			
67 Mamona, ou carrapato em grão.....	Portugal e Possessões.....	Alqueires..	13 1/2	21\$600	21\$600	"	1\$512
68 Manteiga de tartaruga.	Portugal e Possessões.....	Potes.....	3	18\$000	18\$000	"	1\$200
					922.891\$526		64.567\$401

DESIGNAÇÃO DAS MERCADORIAS.	PAIZES DE DESTINO.	UNIDADES.	QUANTIDADES.	VALORES OFFICIAES.		DIREITOS CORRESPONDENTES.	
				Relativo a cada paiz.	Relativo a cada especie de mercadoria.	Taxa.	Importancia.
	Transporte.				922.301\$526		64.50\$800
69 Mel, melado, ou melado.....	Portugal e Possessões..	Medidas....	2.220 1/2	600\$350			
	Estados Unidos.....	»	7	12\$800			
			2.236 1/2		613\$150	7 por %	42\$020
72 Objectos de historia natural.....	França.....			38\$000	38\$000	»	2\$660
78 Obras de gomma elastica.....	Gram-Bretanha.....	Arrobas....	2.381 1/2	14.302\$125			
	Cidades Hanseaticas....	»	8	3.883\$125			
	França.....	»	1.360 4	8.275\$000			
	Hespanha.....	»	270 10	1.635\$000			
	Portugal e Possessões..	»	1.012 14	6.908\$36			
	Estados Unidos.....	»	1.988 24	2.010\$850			
			7.664 17		46.324\$136	»	3.242\$080
79 Oleo de copahiba.	Gram-Bretanha.....	»	378 1/2	3.743\$000			
	Cidades Hanseaticas....	»	402 24	4.877\$000			
	França.....	»	291	2.870\$000			
	Portugal e Possessões..	»	405	4.013\$500			
	Estados Unidos.....	»	1.319 8	13.061\$750			
			2.886		28.574\$250	»	2.000\$197
88 Outros generos não classificados.....	Portugal e Possessões..			75\$200	75\$200	»	5\$204
89 Pelles d'animaes secas e cortidas.....	França.....		5.334	628\$400			
	Portugal e Possessões..		109	12\$900			
			5.443		611\$300	»	41\$801
90 Piaçava em rama....	Portugal e Possessões..	Arrobas....	40	32\$000	32\$000	»	2\$940
95 Puxery.....	Portugal e Possessões..	»	63 1/2	404\$600	404\$600	»	25\$822
			263 3	3.283\$000			
105 Salsa parrilha....	Cidades Hanseaticas....	»	284 13	3.549\$000			
	França.....	»	188 23	2.343\$000			
	Hespanha.....	»	3	36\$000			
	Portugal e Possessões..	»	2.715 7	33.885\$375			
	Estados Unidos.....	»	41 1	527\$250			
			3.405 15		43.623\$625	»	3.053\$653
108 Sumauma.....	Portugal e Possessões..	»	4 1/2	18\$000	18\$000	»	1\$200
116 Urucú.....	Gram-Bretanha.....	»	718 2	3.442\$000			
	Cidades Hanseaticas....	»	544 5	2.612\$000			
	França.....	»	316 8	1.518\$000			
	Hespanha.....	»	180	861\$000			
	Portugal e Possessões..	»	551 11	2.646\$450			
	Estados Unidos.....	»	1.821 28	8.745\$000			
			4.131 22		19.827\$450	»	4.387\$921
					1.062.563\$237		74.379\$418

RESUMO POR PAIZES DE DESTINO.

Gram-Bretanha.....	120.330\$730
Belgica.....	7.885\$600
Cidades Hanseaticas....	48.626\$875
França.....	106.613\$700
Hespanha.....	20.416\$400
Portugal.....	359.572\$458
Estados Unidos.....	339.117\$474
	1.062.563\$237

EXERCÍCIO DE 1841—1842.

CONSULADO DO RIO GRANDE DO SUL.

N. 41.—Mappa das mercadorias nacionaes despachadas e exportadas para paizes estrangeiros.

DESIGNAÇÃO DAS MERCADORIAS.	PAIZES DE DESTINO.	UNIDADE.	QUANTIDADES.	VALORES OFFICIAES.		DIREITOS CORRESPONDENTES.	
				Relativo a cada paiz.	Relativo a cada especie de mer- cadoria.	Taxa.	Importancia.
1 Aguardente.....	Rio da Prata.....	Medidas...	840	243\$000	243\$000	7 por %	178010
2 Algodão em pluma...	Gram-Bretanha.....	Arrobas...	5	25\$000	25\$000	"	18759
3 Arroz pilado.....	Rio da Prata.....	Alqueires..	36	108\$000	108\$000.	"	13560
10 Assucar.....	Rio da Prata.....	Arrobas...	377 ^{lb} 12	4.072\$000	1.072\$000	"	758104
19 Cabello de boi....	Dinamarca.....	"	639	3.224\$030	51.520\$588	"	3.807\$071
	Hollanda.....	"	284	1.000\$700			
	Gram-Bretanha.....	"	2.009 10	14.856\$000			
	Belgica.....	"	275	1.700\$000			
	Cidades Hanseaticas...	"	748	7.102\$320			
	Estados Unidos.....	"	4.125 27	22.076\$248			
			8.981 11				
21 Café.....	Rio da Prata.....	"	10	31\$000	31\$000	"	28170
30 Charutos e cigarros..	Rio da Prata.....		45.000	315\$000	315\$000	"	22,050
31 Chifres.....	Dinamarca.....		4.800	24\$000	2.130\$045	"	1108706
	Hollanda.....		7.500	37\$500			
	Gram-Bretanha.....		78.614	393\$070			
	Belgica.....		5.000	25\$000			
	Cidades Hanseaticas...		18.000	90\$000			
	França.....		13.618	779\$730			
	Portugal e Possessões..		8.034	40\$170			
	Sardenha.....		3.000	162\$000			
	Estados Unidos.....		117.095	588\$475			
			256.291				
32 Chocolate.....	Rio da Prata.....	Libras....	16	3\$840	3\$840	"	3268
34 Colla preparada.....	Portugal e Possessões..	Arrobas...	40	200\$000	200\$000	"	148000
38 Couros verdes e sal- gados.....	Dinamarca.....		5.509	41.950\$127	604.007\$832	17 "	117.818\$811
	Hollanda.....		18.087	49.947\$870			
	Gram-Bretanha.....		23.773	83.420\$070			
	Belgica.....		6.516	22.613\$200			
	Cidades Hanseaticas...		20.333	68.205\$365			
	França.....		13.714	48\$919\$495			
	Portugal.....		28.477	91.902\$255			
	Sardenha.....		5.773	22.694\$500			
	Estados Unidos.....		106.205	295.546\$350			
			227.387				1293920
43 Erva-mate.....	Rio da Prata.....	Arrobas...	3.830	4.904\$000	4.904\$000	"	343820
46 Farinha de mandioca.	Rio da Prata.....	Alqueires..	362	930\$145	930\$145	"	655110
52 Fumo em rama.....	Rio da Prata.....	Arrobas...	46 ^{lb} 25	266\$910	266\$910	"	188000
					756.677\$160		122.273\$530

DENOMINAÇÃO DAS MERCADORIAS.	PAIZES DE DESTINO.	UNIDADES.	QUANTIDADES.	VALORES OFFICIAES.		DIREITOS CORRESPONDENTES.	
				Relativo a cada paiz.	Relativo a cada especie de mercadoria.	Taxa.	Importancia.
	Transporte.....				756.677\$160		122.272\$582
53 Peles de couro....	Gram-Bretanha.....	Arrobas....	2.340	4.260\$000	4.260\$000	7 por %	298\$200
55 Gomma e polvilho...	Rio da Prata.....	Alqueires..	17	51\$000	51\$000	"	3\$570
58 Graixa (gordura ..)	Gram-Bretanha.....	Arrobas ...	4.805	15.376\$000	15.536\$000	"	1.087\$520
	Rio da Prata.....	"	80	160\$000			
61 Lã.....	Estados Unidos.....	"	6.250	26.566\$200	26.566\$200	"	1.859\$634
66 Madeiras.....	Portugal e Possessões..			347\$888	1.361\$663	"	95\$316
	Rio da Prata.....			1.013\$775			
71 Moedas de ouro e prata.....	Rio da Prata.....			13.848\$000	13.848\$000	2 por %	276\$960
74 Obras de marceneiro e carpinteiro.	Rio da Prata.....			5.451\$000	5.451\$000	7 por %	381\$570
77 Obras de selleiro e correio.....	Rio da Prata.....			2.160\$000	2.160\$000	"	151\$200
80 Ossos de animaes.	Gram-Bretanha.....			50\$000	650\$865	"	45\$560
	Cidades Hanseaticas...			36\$000			
	Portugal e Possessões..			30\$000			
	Estados Unidos.....			534\$865			
83 Outros generos e objectos não classificados.....	Portugal e Possessões..			75\$000	81\$320	"	5\$692
	Rio da Prata.....			6\$320			
90 Piaçava em rama ...	Portugal e Possessões..	Molhos....	388	116\$400	116\$400	"	8\$148
106 Sebo em rama ...	Dinamarca.....	Arrobas....	195	780\$000	2.130\$000	"	148\$400
	Cidades Hanseaticas...	"	183	732\$000			
	Estados Unidos.....	"	152	608\$000			
			530				
110 Toucinho.....	Rio da Prata.....	"	5	50\$000	50\$000	"	3\$500
					828.929\$608		126.637\$852
RESUMO POR PAIZES.							
Dinamarca.....					15.978\$757		
Hollanda.....					51.895\$070		
Gram-Bretanha.....					118.090\$430		
Belgica.....					24.398\$200		
Cidades Hanseaticas.....					76.165\$685		
França.....					49.699\$225		
Portugal.....					98.711\$713		
Sardenha.....					22.856\$500		
Estados Unidos.....					346.519\$138		
Estados do Rio da Prata.....					30.614\$890		
					828.929\$608		
RECAPITULAÇÃO POR TAXAS.							
Valor sujeito á taxa de 17 por cento.....					693.051\$832		117.818\$811
Idem de 7 por cento.....					122.029\$776		8.542\$081
Idem de 2 por cento.....					13.848\$000		276\$960
					828.929\$608		126.637\$852

ADDICÇÃO.

Outros rendimentos annexos d'exportação arrecadados na Mesa do dito Consulado, segundo o Balanço da respectiva Thesouraria.

DESPACHO MARITIMO.

Ancoragem.....
 15 por cento da venda das embarcações que passam a nacionaes.....
 5 por cento da venda das embarcações nacionaes.....

Transporte..

7.8608510
 208800
 2.2478324

126.637862

Outros direitos e impostos.

Premio de assignados $\frac{1}{2}$ por cento.....
 Capatazias.....

2.0098733
 548000

10.1188634

2.0638732

Rendimento effectivamente arrecadado segundo o Balanço da respectiva Thesouraria.....

Somma total...

138.8208210
 167.850458

Differença entre a renda arrecadada e a calculada.....

29.0308280

Observações.

O rendimento de exportação propriamente dita, calculado sobre os valores das mercadorias classificadas no presente mappa, reunido com os outros rendimentos, dá a importancia total de 138.0128499, que comparada com a demonstrada no resumo organizado á vista do Balanço da Thesouraria, junto a collecção sob n.º , apresenta huma differença de 29.0308289 a favor da arrecadação, que pôde ser attribuida á erros, que porventura existão nos valores classificados no mappa remettido ao Thesourô; além de outros que não estão ao alcance da Commissão.

Contendo o mappa unicamente a importancia dos direitos arre-

cadados, e não o valor das mercadorias, foi este calculado sobre a base da importancia dos direitos n'elle inscriptos; e esses valores, sendo os das mercadorias exportadas para cada paiz, e não de cada especie das mesmas mercadorias, forão calculados a arbitrio, segundo os valores de semelhantes, constantes dos mappas das outras Mesas, e de conformidade com a importancia total respectiva, sobre base ao alcance da Commissão.

Sala da Commissão d'Estadistica no Thesouro Publico Nacional 31 de Maio de 1847. — O Director da Commissão. — *Eusebio Severina Correia Lobão.*

EXERCÍCIO DE 1841 — 1842.

CONSULADO DE PORTO ALEGRE.

N.º 4.º.— *Mappa das mercadorias nacionaes despachadas e exportadas para paizes estrangeiros.*

DESIGNAÇÃO DAS MERCADORIAS.	PAIZES DE DESTINO.	UNIDADE.	QUANTIDADES.	VALORES OFFICIAES.		DIREITOS CORRESPONDENTES.		
				Relativo a cada paiz.	Relativo a cada especie de mercadoria.	Taxa.	Importancia.	
8 Arroz pilado	Portugal e possessões..	Alqueires..	6		308000			
						308000	7 por %	28100
14 Batatas	Rio da Prata.....	Arrobas....	306 lb. 8		1968000			158720
						1968000	"	
31 Chifres	Portugal e possessões..		13.750		2758000			198250
						2758000	"	
37 Couros seccos.....	Portugal e possessões..	Arrobas....	10.886 lb. 8.710 4		45.1218555 32.8738230			
	Portos não classificados.	"						
			19.605 18			77.9948785	17 "	13.2598062
43 Erva mate.....	Rio da Prata.....	Arrobas....	14.517 lb. 950		26.1308600 3.8008000			
	Portos não classificados.	"						
			15.467			29.9308600	"	2.0958142
46 Farinha de mandioca	Portugal e possessões..	Alqueires..	2		68000			
	Rio da Prata.....	"	150		1608000			
						1568000	"	108820
			152					
47 Farinha de tapioca e mais especies.....	Rio da Prata.....	Alqueires..	12		128000			
						128000	"	8840
48 Feijão, fava, ervilha e outros legumes....	Rio da Prata.....	Alqueires..	24		488000			
						488000	"	38360
62 Lenha.....	Rio da Prata.....	Achas.....	13.800		1388000			
						1388000	"	98660
66 Madeira.....	Rio da Prata.....				6.0608071			
						6.0608071	"	4248204
70 Milho em grão.....	Rio da Prata.....	Alqueires..	886		8868000			
						8868000	"	628020
74 Obras de marceneiro e carpinteiro.....	Rio da Prata.....				8628000			
						8628000	"	608340
77 Obras de selleiro e correeiro.....	Rio da Prata.....				1.9808000 1208000			
	Portos não classificados.							
						2.0808000	"	1458800
107 Sola e vaquetas.....	Rio da Prata.....	Meios.....	192		2888000			
						2888000	"	208160
				118.9568456				16.1268738

RESUMO POR PORTOS DE DESTINO.

Portugal.....
 Estados do Rio da Prata.....
 Portos não classificados.....

VALORES.

DIREITOS.

45.432\$555
 36.730\$671
 36.798\$230

118.956\$456

RECAPITULAÇÃO POR TAXAS.

Valor sujeito á taxa de 17 por cento.....
 Dito dito á de 7 por cento.....

77.994\$785
 40.961\$871

13.259\$062
 2.887\$316

118.956\$456

16.126\$378

Observações.

Não vai demonstrada a differença entre o arrecadado e o calculado por falta da tabella de rendimento, e não se poder conhecer o seu rendimento pelo balanço da Thesouraria.

Contendo o mappa unicamente o valor total das mercadorias exportadas para cada paiz, e não o de cada especie das mesmas, torão estes calculados á arbitrio, segundo os valores de semelhantes cons-

tantes dos mappas das outras Mesas, e de conformidade com a importancia ^{total} respectiva.

Sala da Comissão d'Estadistica no Thesouro Publico Nacional 31 de Maio de 1847.—O Director da Comissão, *Eusebio Severino Correia Lobão.*

EXERCICIO DE 1841—1842.

CONSULADO DE SANTOS.

N. 43.—Mappa das mercadorias nacionaes despachadas e exportadas para paizes estrangeiros.

DENOMINAÇÃO DAS MERCADORIAS.	PAIZES DE DESTINO.	UNIDADES.	QUANTIDADES.	VALORES OFFICIAES.		DIREITOS CORRESPONDENTES.	
				Relativo a cada paiz..	Relativo a cada especie de mercadoria.	Taxa.	Importancia.
1 Aguardente.....	Rio da Prata.....	Medidas...	1.200	1.250\$000	1.250\$000	7 por %	87\$500
3 Arroz pilado.....	Portugal e Possessões..	Alqueires..	364	1.513\$960	5.028\$120	"	303\$968
	China.....	"	20	80\$000			
	Rio da Prata.....	"	1.030	4.034\$160			
			1.414				
10 Assucar.....	Hespanha.....	Arrobas...	23.744 10	46.117\$087	631.301\$308	"	44.101\$097
	Portugal e possessões..	"	10.372 15	34.378\$304			
	Portos da Italia.....	"	11.802	22.722\$525			
	Rio da Prata.....	"	104.504 24	202.210\$342			
	Portos do Pacifico.....	"	167.803 20	225.803\$450			
			327.347 14				
21 Café.....	Cidades Hanseaticas...	Arrobas...	20	66\$000	04.668\$850	"	4.526\$819
	Hespanha.....	"	2.500	8.075\$000			
	Portugal e possessões..	"	15.004	43.807\$800			
	Rio da Prata.....	"	2.055 16	8.290\$750			
	Portos do Pacifico.....	"	1 315	4.330\$500			
			22.004 16				
31 Chifres	Portugal e possessões.....		2.240	174\$240	174\$240	"	12\$196
38 Couros verdes, e salgados.....	Portugal e possessões.....		240	960\$000	960\$000	"	67\$200
42 Doces diversos.....	Rio da Prata.....	Arrobas...	209 26	1.139\$685	1.139\$685	"	79\$777
43 Erva mate.....	Rio da Prata.....	Arrobas...	2.354 31	4.145\$882	4.400\$882	"	308\$061
	Portos do Pacifico.....	"	150	255\$000			
			2.504 31				
46 Farinha de mandioca	Portugal e possessões...	Alqueires..	184	240\$600	4.748\$320	"	332\$382
	China.....	"	300	480\$000			
	Rio da Prata.....	"	2.888	4.018\$720			
			3.372				
48 Feijão, fava, ervilha e outros legumes..	Portugal e possessões...	Alqueires..	60	240\$000	600\$000	"	42\$000
	China.....	"	180	360\$000			
			240				
52 Fumo em rama.....	Rio da Prata.....	Arrobas...	5.305 15	20.224\$811	20.224\$811	"	1.415\$736
					735.104\$300		51.456\$796

DESIGNAÇÃO DAS MERCADORIAS.	PAIZES DE DESTINO.	UNIDADES.	QUANTIDADES.	VALORES OFFICIAES.		DIREITOS CORRESPONDENTES.		
				Relativo a cada país.	Relativo a cada especie de mercadoria.	Taxa.	Importancia.	
	Transporte.....				735.104\$306			
62 Lenha.....	Portos da Italia.....	Achas.....	5.000	28\$000	884\$044	7 por %		
			Rio da Prata.....	50.000				313\$000
			Portos do Pacifico.....	5.000				42\$444
			66.000					
66 Madricas.....	Hespanha.....	Portugal e possessões.....		30\$000	344\$400	»	24\$108	
			Portugal e possessões.....	22\$800				
			China.....	66\$000				
			Portos do Pacifico.....	14\$400				
70 Milho em grão.....	Rio da Prata.....	Alqueires..	100	744\$000	144\$000	»	10\$080	
113 Toicinho.....	Portugal e possessões.....	Arrobas...	177 10	613\$580	818\$220	»	57\$275	
			Rio da Prata.....	18				48\$960
			Portos do Pacifico.....	69 14				155\$680
			264 21					
RESUMO POR PORTOS DE DESTINO.					736.780\$970		51.575\$082	
Cidades Hanseaticas.....				60\$000				
Hespanha.....				54.228\$087				
Portugal.....				82.255\$374				
Portos de Italia.....				22.760\$525				
China.....				98\$000				
Estados do Rio da Prata.....				245.820\$910				
Portos do Pacifico.....				330.070\$474				
				736.780\$970				
ADDIÇÃO.								
<i>Outros direitos annexos d'exportação, arrecadados nesta Mesa de Consulado como consta da respectiva tabella existente no Thesouro.</i>								
DESPACHO MARITIMO.								
Ancoragem.....				10.070\$220				
15 por cento da venda das embarcações que passam a nacionaes.....				150\$000				
5 por cento da venda das embarcações nacionaes.....				16\$000			10.841\$220	
<i>Outros direitos e impostos.</i>								
Capatazias.....				32\$680				
Emolumentos de certidões.....				58\$160			37\$840	
Rendimento effectivamente arrecadado como consta da respectiva tabella.....					Somma total.....		62.454\$142	
Differença entre a renda arrecadada e a calculada.....							62.200\$958	
							163\$184	

Observações.

O rendimento de exportação, propriamente dita, calculado sobre os valores das mercadorias classificadas no presente mappa, reunido com os outros rendimentos, dá a importancia total de 62.454\$142, que comparada com a demonstrada no resumo, organizado á vista da respectiva tabella, junto a collecção sob n.º, apresenta huma differença de 163\$184 contra a arrecadação, que pode ser attribuida a

erros que porventura existão na classificação do mappa remetido ao Thesouro.

Sala da Comissão d'Estadistica no Thesouro Publico Nacional 31 de Maio 1847.—O Director da Comissão Eusebio Severino Correia Lobão.

EXERCICIO DE 1841—1842.

CONSULADO DE PARANAGUA'.

N. 44—Mappa das mercadorias nacionaes despachadas e exportadas para paizes estrangeiros.

DESIGNAÇÃO DAS MERCADORIAS.	PAIZES DE DESTINO.	UNIDADES.	QUANTIDADES.	VALORES OFFICIAES.		DIREITOS CORRESPONDENTES.	
				Relativo a cada paiz.	Relativo a cada especie de mercadoria.	Taxa.	Importancia.
4 Aguardente.....	Portugal e possessões..	Medidas...	639	1408725	6.342\$211	7 por %	443\$954
	Rio da Prata.....	"	26.010	5.8098493			
	Portos do Pacifico.....	"	1.755	3018993			
			28.305				
8 Arroz pilado.....	Portugal e possessões..	Alqueires..	422	1.1668603	15.601\$680	"	1.092\$338
	Rio da Prata.....	"	5.210	14.4218640			
	Portos do Pacifico.....	"	6	168010			
			5.644				
10 Assucar.....	Rio da Prata.....	Arrobas...	99	2568010	307\$740	"	21\$541
	Portos do Pacifico.....	"	20	518721			
			110				
14 Batatas.....	Portos do Pacifico.....	Arrobas...	10	208000	208000	"	1\$400
21 Café.....	Portos do Pacifico.....	Arrobas...	1	98000	98000	"	\$630
22 Cal.....	Rio da Prata.....	Moios.....	539	6.116\$000	6.116\$000	"	428\$120
26 Carne de boi secca, e salgada.....	Portugal e possessões..	Arrobas...	120	228\$480	380\$800	"	26\$550
	Portos do Pacifico.....	"	80	152\$320			
			200				
43 Erva mate.....	Rio da Prata.....	Arrobas...	130.673	233.448\$762	233.448\$762	"	16.341\$413
40 Farinha de mandioca	Portugal e possessões..	Alqueires..	1.060	1.547\$000	2.647\$520	"	185\$326
	Rio da Prata.....	"	198	288\$880			
	Portos do Pacifico.....	"	856	811\$640			
			1.814				
48 Feijão, ervilha, fava e outros legumes.	Portugal e possessões..	Alqueires..	200	805\$821	1.278\$200	"	89\$474
	Portos do Pacifico.....	"	170	472\$379			
			400				
52 Fumo em rama...	Portugal e possessões..	Arrobas...	7	38\$358	646\$608	"	45\$262
	Rio da Prata.....	"	111	608\$250			
			118				
62 Lenh.....	Portugal e possessões..	Achas.....	10.000	35\$930	2.225\$360	"	155\$775
	Rio da Prata.....	"	592.750	2.129\$770			
	Portos do Pacifico.....	"	16.600	59\$660			
			619.350		269.027\$084		18.931\$889

DESIGNAÇÃO DAS MERCADORIAS.	PAIZES DE DESTINO.	UNIDADES.	QUANTIDADES.	VALORES OFFICIAES.		DIREITOS CORRESPONDENTES.	
				Relativo a cada paiz.	Relativo a cada especie de mercadoria.	Taxa.	Importancia.
	Transporte.....				269.027\$084		
66 Madeiras.....	Rio da Prata.....			43.903\$966	43.903\$966	7 por 100	3.073\$37
70 Milho em grão.....	Rio da Prata.....	Alqueires..	11	15\$040	15\$040	"	1\$062
83 Outros generos não classificados.....	Rio da Prata.....			255\$000	255\$000	"	17\$850
96 Queijos.....	Portos do Pacifico.....		9	5\$760	5\$760	"	\$103
98 Rapadura.....	Rio da Prata.....	Arrobas...	8	16\$000	16\$000	"	1\$120
113 Toicinho.....	Portos do Pacifico.....	Arrobas...	26	133\$840	133\$840	"	9\$398
					313.356\$690		21.984\$960
RESUMO POR PORTOS DE DESTINO.							
Portugal e Possessões.....					3.962\$917		
Estados do Rio da Prata.....					307.268\$820		
Portos do Pacifico.....					2.124\$953		
					313.356\$690		
ADDIÇÃO.							
<i>Outros rendimentos annexos á exportação arrecadados na Mesa do dito Consulado segundo a respectiva tábella existente no Thesouro.</i>							
DESPACHO MARITIMO.							
Ancoragem.....					23.599\$420		
5 por cento da venda das embarcações nacionaes.....					45\$000		
							23.644\$420
Rendimento effectivamente arrecadado segundo a tabella existente no Thesouro.....						Somma total.....	45.579\$379
Differença, entre a renda arrecadada, e a calculada.....							45.579\$390
							\$011

Observações.

O rendimento de exportação, propriamente dita, calculado sobre os valores das mercadorias classificadas no presente mappa, dá a importancia total de 45.579\$379, que comparada com a demonstrada no resumo, organizado á vista da tabella, junto á collecção sob n.º, apre-

senta a insignificante differença de 11 rs., cuja differença procede de fracções desprezadas nos calculos.

Sala da Commissão d'Estatística no Thesouro Publico Nacional 31 de Maio de 1847. — O Director da Commissão Eusebio Severino Correa Lobao.

EXERCÍCIO DE 1841—1842.

CONSULADO DA PARAÍBIA.

N.º 45. — *Mappa das mercadorias nacionaes despachadas e exportadas para paizes estrangeiros.*

DESIGNAÇÃO DAS MERCADORIAS.	PAIZES DE DESTINO.	UNIDADES.	QUANTIDADES.	VALORES OFFICIAES.		DIREITOS CORRESPONDENTES.	
				Relativo a cada paiz.	Relativo a cada especie de mercadoria.	Taxa.	Importancia.
1 Aguardente.....	Gram-Bretanha..... Portugal e possessões...	Medidas ...	122	36800	468200	7 por %	38254
			24	98000			
			146				
2 Algodão em pluma...	Gram-Bretanha.....	Arrobas...	58.763 30	349.276824	349.276824	"	24.4498363
10 Assucar.....	Suecia e Norwega..... Gram-Bretanha..... Rio da Prata.....	Arrobas....	Ib. 19.551 22	23.4028800	119.2608245	"	8.3488217
			" 08.308 18	94.4058070			
			" 1.032 12	1.3818475			
			88.952 20				
11 Aves, e outros animaes vivos.....	Gram-Bretanha.....			538500	538500	"	38745
12 Azeite de mamona, ou carrapato.....	Gram-Bretanha.....	Medidas ...	4	28400	28400	"	8168
16 Bolacha, biscoitos, e roscas.....	Gram-Bretanha..... Portugal e possessões...	Arrobas....	Ib. 6	308000	338000	"	28310
			" 16	38000			
			6 16				
26 Carne de boi secca e salgada.....	Gram-Bretanha..... Portugal e possessões...	Arrobes....	17 16	528500	1548400	"	108808
			" 20	1018900			
			46 16				
31 Chifres.....	Suecia e Norwega.....		500	58000	58000	"	8350
38 Couros verdes, e salgados.....	Suecia e Norwega..... Gram-Bretanha.....		3.600	8.5598088	27.9268088	"	2.3548826
			11.205	29.3878000			
			14.895				
42 Doces diversos.....	Gram-Bretanha.....	Arrobas....	3	288800	288800	"	28016
48 Farinha de mandioca	Gram-Bretanha..... Portugal e possessões...	Alqueires ..	6 $\frac{1}{2}$	18000	198000	"	18330
			" 6	188000			
			6 $\frac{1}{2}$				
51 Fructas sasonadas e seccas.....	Gram-Bretanha.....			208000	208000	"	18400
Madeiras.....	Suecia e Norwega..... Gram-Bretanha.....			1008000	1.1548000	"	808780
				1.0548000			
69 Mel, melado, ou melago	Rio da Prata.....	Medidas ...	112	258760	258760	"	18803
76 Milho em grão.....	Gram-Bretanha..... Portugal e possessões...	Alqueires..	8 $\frac{1}{2}$	178000	358000	"	28450
			" 9	188000			
			17 $\frac{1}{2}$				
82 Plantas, e sementes.....	Gram-Bretanha.....			158000	158000	"	18050
				508.0558017			35.5638850

RESUMO POR PORTOS DE DESTINO.

	VALORES.	DIREITOS.
Transporte.....		35.5638850
Suecia e Noruega.....	32.1568888	
Gran-Bretanha.....	474.3608394	
Portugal.....	1508500	
Rio da Prata.....	1.3878235	
	508.0554017	
ADDIÇÃO.		
<i>Outros rendimentos annexos á exportação arrecadados na Mesa do dito Consulado, segundo a respectiva tabella existente no Thesouro.</i>		
DESPACHO MARITIMO.		
Ancoragem.....	4.2878350	
5 por cento da venda das embarcações nacionaes.....	1008600	
		4.3878850
<i>Outros direitos, e impostos.</i>		
Capatazias.....	6878070	
Emolumentos de certidões.....	38200	
		6918170
	Somma total..	40.6428876
		40.6428876
Rendimento effectivamente arrecadado segundo a tabella existente no Thesouro.....		
Diferença entre a renda arrecadada, e a calculada.....		8100

Observações.

O rendimento de exportação, propriamente dita, calculado sobre os valores das mercadorias classificadas no presente mappa, reunido com os outros rendimentos dá a importancia total de 40.6428876, que comparada com a demonstrada no resumo, organizado á vista da tabella de rendimento, junto á colleção sob n.º, apresenta a insignificante differença de 100 réis contra á arrecadação, que pode ser attribuida á fracções desprezadas no calculo.

Contendo o mappa unicamente o valor total das mercadorias ex-

portadas para cada paiz, e não o de cada especie das mesmas, forão estes calculados á arbitrio, segundo os valores de semelhantes, constantes dos mapps das outras Mesas, e de conformidade com a importancia total respectiva.

Sala da Commissão d'Estadistica no Thesouro Publico Nacional 31 de Maio de 1847.— O Director da Commissão, *Eusebio Severino Corrêa Lobão.*

EXERCICIO DE 1841—1842.

CONSULADO DA FORTALEZA.

N. 46.—Mappa das mercadorias nacionaes despachadas e exportadas para paizes estrangeiros.

DESIGNAÇÃO DAS MERCADORIAS.	PAIZES DO DESTINO.	UNIDADES.	QUANTIDADES.	VALORES OFFICIAES.		DIREITOS CORRESPONDENTES.	
				Relativo a cada paiz.	Relativo a cada especie de mercadoria.	Taxa.	Importancia.
2 Algodão em pluma.	Gram-Bretanha	Arrobass...	18.842 lb. 15	107.230\$771 384\$000	107.614\$771	7 por %	7.533\$033
	Portugal e Possessões...	"	95 31 48.938 14				
6 Angico.....	Gram-Bretanha.....	Arrobass....	700	280\$000	280\$000	"	19\$600
21 Café.....	Portugal e possessões..	Arrobass....	200 lb. 7	600\$655	600\$655	"	42\$045
	Gram-Bretanha		9.200	92\$000	154\$120	"	10\$788
Portugal e possessões..		3.212	32\$120				
31 Chifres	Estados Unidos.....		8.000	30\$000			
			15.412				
35 Condurú.....	Gram-Bretanha	Arrobass....	50	60\$000	60\$000	"	4\$200
37 Couros seccos.....	Gram-Bretanha.....	Arrobass....	42.857	49.428\$000	60.339\$240	"	4.223\$740
	Portugal e possessões..	"	2.050	4.715\$000			
	Estados Unidos.....	"	2.050	6.106\$240			
			16.457				
51 Fructas sazonadas e seccas.....	Gram-Bretanha			20\$000	20\$000	"	1\$400
55 Gomma e polvilho....	Portugal e Possessões..	Alqueires..	10	20\$000	20\$000	"	1\$400
83 Outros generos não classificados.....	Estados Unidos.....			36\$000	36\$000	"	2\$520
104 Sal	Estados Unidos.....	Alqueires..	20	10\$000	10\$000	"	\$700
107 Sola, e vaquetas.	Gram-Bretanha	Meios.....	1.237	3.092\$500	11.434\$910	"	800\$443
	Portugal e Possessões..	"	4.882	8.342\$410			
			6.119				
111 Tatagiba.....	Gram-Bretanha	Arrobass....	16.450	4.935\$000	5.195\$000	"	363\$650
	Portugal e Possessões..	"	1.200	260\$000			
			17.650				
117 Violete.....	Gram-Bretanha	Arrobass....	700	210\$000	228\$000	"	15\$960
	Portugal e possessões..	"	60	18\$000			
			760				
					185.992\$690		13.019\$485

EXERCICIO DE 1841—1842.

CONSULADO DO ARAGATY.

N.º 47. — *Mappa das mercadorias nacionaes despachadas e exportadas para paizes estrangeiros.*

DESIGNAÇÃO DAS MERCADORIAS.	PAIZES DE DESTINO.	UNIDADES.	QUANTIDADES.	VALORES OFFICIAES.		DIREITOS CORRESPONDENTES.	
				Relativo a cada paiz.	Relativo a cada especie de mercadoria.	Taxa.	Importancia.
2 Algodão em pluma...	Gram-Bretanha	Arrobas...	4.024 lb. 27	22.539\$125	22.539\$125	7 por %	1.577\$738
31 Chifres	Gram-Bretanha		3.300	52\$800	116\$800	"	8\$176
	Estados Unidos		4.000	64\$000			
38 Couros verdes e salgados	Gram-Bretanha	Estados Unidos	7.300	1.440\$000 5.760\$000	7.200\$000	"	504\$000
			500				
			2.000				
			2.500	29.855\$925			2.089\$914
RESUMO POR PAIZES.							
Gram-Bretanha				24.031\$925			
Estados Unidos				5.824\$000			
				29.855\$925			
ADDIÇÃO.							
<i>Outros direitos e impostos annexos á exportação, arrecadados na Mesa do dito Consulado, segundo a Tabella existente no Thesouro.</i>							
DESPACHO MARITIMO.							
Ancoragem							449\$019
<i>Outros direitos e impostos.</i>							
Capatazias						31\$000	
Emolumentos de certidões						12\$160	43\$760
						Somma total..	2.582\$603
Rendimento effectivamente arrecadado segundo a Tabella existente no Thesouro							2.573\$362
Diferença entre a renda arrecadada e a calculada							9\$331

Observações.

O rendimento de exportação propriamente dita, calculado sobre valores das mercadorias classificadas no presente mappa, reunido com os outros rendimentos, dá a importancia total de 2.582\$603, que comparada com a demonstrada no resumo organizado á vista da tabella respectiva, junto a collecção sob n.º , apresenta huma differença de 9\$331 contra a arrecadação, que só pôde ser attribuida a

erros que por ventura existão na classificação do mappa remettido ao Thesouro.

Sala da Commissão d'Estadística no Thesouro Publico Nacional 31 de Maio de 1847. — O Director da Commissão Eusebio Severino Correa Lobão.

EXERCÍCIO DE 1841—1842.

CONSULADO DE SANTA CATHARINA.

N. 48. — *Mappa das mercadorias nacionaes despachadas e exportadas para paizes estrangeiros.*

DESIGNAÇÃO DAS MERCADORIAS.	PAIZES DE DESTINO.	UNIDADES.	QUANTIDADES.	VALORES OFFICIAES.		DIREITOS CORRESPONDENTES.	
				Relativo a cada paiz.	Relativo a cada especie de mercadoria.	Taxa.	Importancia.
1 Aguardente.....	Estados Unidos.....	Medidas....	27 810	5.546\$445	5.546\$445	7 por %	388\$251
3 Amendoim.....	Estados Unidos.....	Alqueires.	440	492\$800	4.078\$080	"	283\$166
	Rio da Prata.....	"	3.437½	3.585\$280			
8 Arroz pilado.....	Rio da Prata.....	"	4.969½	14.903\$034	14.903\$034	"	1.043\$212
			10 Assucar.....	Rio da Prata.....	Arrobas... 244 12	436\$445	"
12 Azeite de peixe.....	Rio da Prata.....	Medidas...	360	248\$200	248\$200	"	17\$024
14 Batatas.....	Rio da Prata.....	Arrobas...	21 8	22\$900	22\$900	"	1\$000
			21 Café.....	"	5.979 16	20.436\$680	20.630\$880
Rio da Prata.....	"	60 16			194\$200		
38 Couros verdes e salgados.....	Estados Unidos.....	"	4.596	12.383\$680	12.383\$680	"	866\$857
			46 Farinha de mandioca.	Rio da Prata.....	Alqueires.	23.704½	21.015\$240
55 Gomma e polvilho.	"	"				710½	909\$440
			Rio da Prata.....	"	538½	692\$880	
62 Lenha.....	Rio da Prata.....	Achas.....	137.700	626\$560	626\$560	"	43\$859
			65 Louça e outras obras de barro.....	Rio da Prata.....	"	40\$720	40\$720
66 Madeiras.....	Rio da Prata.....	"				30.468\$202	30.468\$202
			69 Mel, melado ou melão.....	Estados Unidos.....	Medidas....	1.500	240\$000
Rio da Prata.....	"	19.481				3.175\$080	
70 Milho em grão.....	Rio da Prata.....	Alqueires..	1.706	2.054\$800	2.054\$800	"	143\$836
			74 Obras de marceneiro e carpinteiro.....	Rio da Prata.....	"	84\$000	84\$000
113. Toucinho.....	Rio da Prata.....	Arrobas....				70 12	202\$680
							117.764\$266

	VALORES.	DIREITOS.
Transporte.....		8.242\$798
RESUMO POR PORTOS DE DESTINO.		
Portos Unidos.....	34.462\$000	
Portos do Rio da Prata.....	83.291\$000	
	117.754\$286	
ADDIÇÃO.		
<i>Outros rendimentos e impostos annexos á exportação, arrecadados na dita Mesa segundo a Tabella de rendimento existente no Thesouro.</i>		
DESPACHO MARITIMO.		
Ancoragem.....	8.588\$630	
15 por cento das embarcações estrangeiras que passam a nacionaes.....	151\$800	
5 por cento da venda das embarcações nacionaes.....	807\$000	
		9.608\$030
<i>Outros direitos e impostos.</i>		
Capatazias.....		443\$045
	Somma total.	18.293\$873
Rendimento effectivamente arrecadado segundo a Tabella de rendimento.....		18.378\$998
Differença entre a renda arrecadada e a calculada.....		85\$125

Observações.

O rendimento de exportação propriamente dita, calculado sobre os valores das mercadorias classificadas no presente mappa, reunido com os outros rendimentos annexos á exportação, dá a importancia total de 18.293\$873, que comparada com a demonstrada no resumo organiado á vista da tabella de rendimento junto á collecção sob N.º , apresenta a differença de 85\$125 a favor da arrecadação, que pôde ser attribuida á erros que por ventura existão na classificação do mappa remettido ao Thesouro.

A quantidade das batatas representada no mappa por alqueires foi reduzida á peso na razão de 70 libras por alqueire.

Sala da Commissão de Estatistica no Thesouro Publico Nacional 31 de Maio de 1847. — O Director da Commissão *Eusebio Severino Corrêa Lobão.*

EXERCÍCIO DE 1841 — 1842.

CONSULADO DAS ALAGOAS.

N.º 49.—*Mappa das mercadorias nacionaes despachadas e exportadas para paizes estrangeiros.*

DESIGNAÇÃO DAS MERCADORIAS.	PAIZES DE DESTINO.	UNIDADES.	QUANTIDADES.	VALORES OFFICIAES.		IMPOSTOS CORRESPONDENTES.	
				Relativo a cada paiz.	Relativo a cada especie de mercadoria.	Taxa.	Importancia.
1 Aguardente.....	Suecia e Noruega.....	Medidas...	180	458000	1038000	7 por %	78210
	Gram-Bretanha.....	»	232	588000			
			412				
2 Algodão em pluma...	Gram-Bretanha.....	Arrobas...	37.539 11	229.8958582	229.8958582	»	16.0928600
8 Arroz pilado.....	Portugal e Possessões...	Alqueires.	4	168000	168000	»	18126
10 Assucar.....	Suecia e Noruega.....	Arrobas...	11.942 21	16.9078336	197.6608459	»	13.8298607
	Gram-Bretanha.....	»	83.352 5	126.1298084			
	Estados Austriacos.....	»	8.844 4	4.2478782			
	Cidades Hanseaticas.....	»	16.092 22	21.2558008			
	Portugal e Possessões...	»	21.378	29.0308249			
12 Azeite de mamona, ou carrapato.....	Gram-Bretanha.....	Medidas...	10	108000	348000	»	28380
	Cidades Hanseaticas...	»	24	248000			
			34				
37 Couros secco.....	Portugal e Possessões...	Arrobas...	39	1178000	1178000	»	68190
38 Couros verdes e salgados.....	Gram-Bretanha.....		986	3.1558200	6.0418600	»	4228912
	Portugal e Possessões...		902	2.8868400			
			1.888				
51 Fructas sasonadas e secco.....	Suecia e Noruega.....			18000	2908000	»	208300
	Gram-Bretanha.....			1388000			
	Cidades Hanseaticas.....			108000			
	Portugal e Possessões...			1418000			
62 Lenha.....	Gram-Bretanha.....	Achas...	3.900	628400	628400	»	48368
63 Madeiras.....	Gram-Bretanha.....			368000	2668400	»	188848
	Portugal e Possessões...			2308400			
69 Mel, melado, e me-lão.....	Cidades Hanseaticas...	Medidas...	48	48800	98000	»	
	Portugal e Possessões...	»	48	48800			
				96			
83 Outros generos não classificados.....	Gram-Bretanha.....			28000	28000	»	8140
97 Quiza.....	Gram-Bretanha.....	Arrobas...	7 22	348440	348440	»	28410
				Somma Rs.	434.4418481		30.4108902
RESUMO POR PAIZES							
Suecia e Noruega.....					16.9538336		
Gram-Bretanha.....					359.5208706		
Estados Austriacos.....					4.2478782		
Cidades Hanseaticas.....					21.2938808		
Portugal.....					32.4258849		
					434.4418481		

DIREITOS.

Transporte.

30.410\$902

ADDIÇÃO.

Outros rendimentos annexos á exportação arrecadados na Mesa do dito Consulado, segundo a Tabella existente no Thesouro.

DESPACHO MARITIMO.

Incentivagem.....
5 por % da venda das embarcações nacionaes.....

5.551\$948
37\$500

Outros direitos e impostos.

Capatazias.....
Emolumentos de certidões.....

53\$500
7\$760

Somma total.

36.061\$610

Rendimento effectivamente arrecadado segundo a tabella existente no Thesouro.....

36.062\$159

Diferença entre a renda arrecadada, e a calculada.....

8549

Observações.

O rendimento de exportação propriamente dita, calculada sobre os valores das mercadorias classificadas no presente mappa reunido com os outros rendimentos, dá a importancia total de 30.061\$610, que comparada com a demonstrada no resumo, organizado á vista da tabella de rendimento, junto á collecção sob N.º apresenta a differença de 540 rs. a favor da arrecadação que póde ser attribuida a erros que por ventura existão nos valores classificados no mappa remetido ao Thesouro.

Contendo o mappa unicamente o valor total das mercadorias exportadas para cada paiz, e não o de cada especie das mesmas, forão estes calculados a arbitrio, segundo os valores de semelhantes, constantes dos mapps das outras Mesas, e de conformidade com a importancia total respectiva.

Sala da Comissão d'Estadistica no Thesouro Publico Nacional 31 de Maio de 1847. — O Director da Comissão *Eusebio Severino Correa Lobão.*

EXERCÍCIO DE 1841—1842.

CONSULADO DE SERGIPE.

N.º 50. — *Mappa das mercadorias nacionaes despachadas e exportadas para paizes estrangeiros.*

DESIGNAÇÃO DAS MERCADORIAS.	PAIZES DE DESTINO.	UNIDADES.	QUANTIDADES.	VALORES OFFICIAES.		DIREITOS CORRESPONDENTES.	
				Relativo a cada paiz.	Relativo a cada especie de mercadoria.	Taxa.	Importancia.
10 Açúcar.....	Suecia e Norwega.....	Arrobas....	25.345 2	34.290\$800	211.250\$542	7 por %.	14.787\$527
	Estados Austriacos.....	"	29.655	43.464\$243			
	Cidades Hanseaticas.....	"	6.762 20	8.335\$028			
	Estados Unidos.....	"	8.231	11.286\$800			
	Portos não classificados.....	"	91.185 21	113.241\$771			
			161.129 11				
38 Couros salgados ...	Suecia e Norwega.....			248\$000	4.400\$000		314\$720
	Estados Unidos.....			1.368\$000			
	Portos não classificados.....			2.880\$000			
				215.746\$542			15.102\$267
RESUMO POR PORTOS.							
Suecia e Norwega.....				34.538\$600			
Estados Austriacos.....				43.464\$243			
Cidades Hanseaticas.....				8.335\$028			
Estados Unidos.....				13.286\$800			
Portos não classificados.....				110.121\$771			
Total sujeito á taxa de 7 por cento.....				215.746\$542			

ADDIÇÃO.

Outros rendimentos annexos á exportação arrecadados na Mesa do dito Consulado segundo o Balanço da respectiva Thesouraria.

DESPACHO MARITIMO.

Ancoragem.....	5 por cento da venda das embarcações nacionaes.....	5.257\$651 500\$250
<i>Outros diretos e impostos.</i>		
Emplumentos de certidões.....		10\$840
Rendimento effectivamente arrecadado segundo o Balanço da Thesouraria.....		20.879\$998
Diferença entre a renda arrecadada e a calculada.....		9001

Observações.

Contendo o mappa unicamente a importancia dos direitos arrecadados, e não o valor das mercadorias, foi este calculado sobre a base da importancia dos direitos nelle inscriptos, e esses valores sendo o das mercadorias exportadas, para cada paiz, e não o de cada especie das mesmas mercadorias, forão calculados á arbitrio, segundo os valo-

res de semelhantes constantes dos mapps das outras Mesas, e de conformidade com a importancia total respectiva, unica base ao alance da Commissão.

Sala da Commissão d'Estatistica no Thesouro Publico Nacional 31 de Maio de 1847.—O Director da Commissão *Eusebio Severino Corrêa Lobão.*

EXERCÍCIO DE 1841-1842.

CONSULADO DO ESPIRITO SANTO.

N.º 51.—*Mappa das mercadorias nacionaes despachadas e exportadas para paizes estrangeiros.*

DESIGNAÇÃO DAS MERCADORIAS.	PAIZES DO DESTINO.	UNIDADES.	QUANTIDADES.	VALORES OFFICIAES.		DIREITOS CORRESPONDENTES.	
				Relativo a cada paiz.	Relativo a cada especie de mercadoria.	Taxa.	Importancia.
1 Aguardente.....	Rio da Prata.....	Medidas....	317	768080	768080	7 por %	53325
2 Açucar.....	Idem.....	Arrobas....	165 lb. 19	1658593	1658593	»	118591
3 Café.....	Portugal e Possessões..	»	11	388500	388500	»	28605
4 Cal.....	Rio da Prata.....	Mollos.....	16	1928000	1928000	»	138440
5 Farinha de mandioca.	Portugal e Possessões..	Alqueires..	1.032	1.1108414	1.1108414	»	778728
6 Fumo em rama.....	Idem.....	Arrobas....	43 lb. 16	1398200	1398200	»	97745
7 Madeiras.....	Rio da Prata.....			1.1208155	1.1208155	»	788410
Somma Réis.					2.8418942		1988983
RESUMO POR PAIZES DE DESTINO.							
Portugal e Possessões.....					1.2888114		
Estados do Rio da Prata.....					1.5538828		
					2.8418942		
ADDIÇÃO.							
<i>Outros rendimentos annexos á exportação arrecadados na Mesa do dito Consulado segundo a respectiva tabella existente no Thesouro.</i>							
DESPACHO MANTIMO.							
Ancoragem.....					1.1128080		
5 por cento da venda das embarcações nacionaes.....					208000		1.1328980
<i>Outros direitos e impostos.</i>							
Emolumentos de certidões.....							78920
							Somma total..
							1.3398443
Rendimento effectivamente arrecadado segundo a tabella existente no Thesouro.....							1.3398446
Differença entre a renda arrecadada e a calculada.....							8697

Observações.

O rendimento de exportação propriamente dita, calculado sobre os valores das mercadorias classificadas no presente mappa, reunido com os outros rendimentos dá a importancia total de 1.3398443, que comparada com a demonstrada no Resumo organizado a vista da Tabella de rendimento, junto á collecção sob n.º , apresenta a differença de 8697 contra a arrecadação, que pôde ser attribuida á erros que por ventura existão nos valores classificados no mappa remetido ao Thesouro, ou á fracções desprezadas nos calculos.

Contendo o mappa unicamente a importancia dos direitos arrecada-

dados, e não o valor das mercadorias, foi este calculado sobre a base da importancia dos direitos nelle inscriptos; e estes valores sendo o das mercadorias exportadas para cada paiz, e não o de cada especie das mesmas, forão calculados á arbitrio, segundo os valores de semelhantes, constantes dos mapps das outras Mesas, e de conformidade com a importancia total respectiva, unica base ao alcance da Commissão. Sala da Commissão d'Estatistica no Thesouro Publico Nacional em 31 de Maio de 1847. — O Director da Commissão *Eusebio Severina Corrêa Lobão.*